

STATISTIQUES POLICIERES DE CRIMINALITE

LIEU DE PERPETRATION: COMMUNE

Sint-Pieters-Leeuw

2000 - 2023

Police fédérale - DGRIDRIIBIPOL

STATISTIQUES POLICIERES DE CRIMINALITE

LIEU DE PERPETRATION: COMMUNE

Sint-Pieters-Leeuw

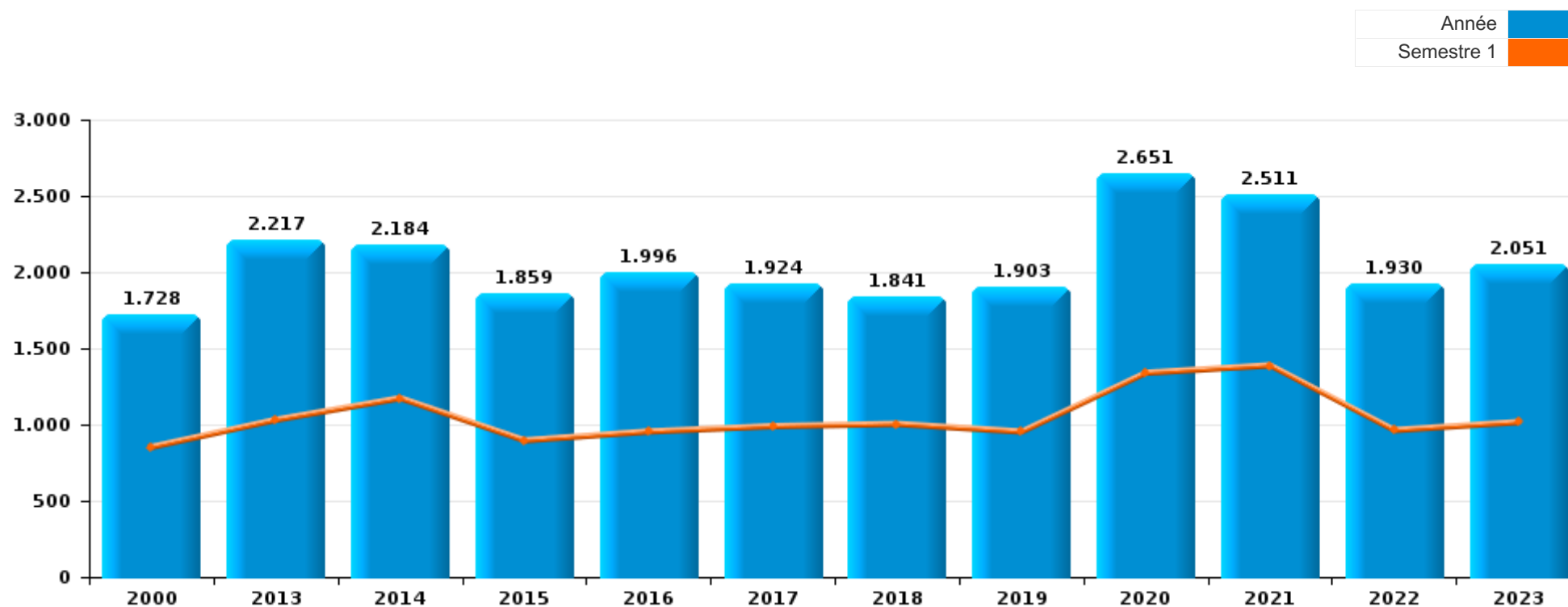
PARTIE I : INFRACTIONS JUDICIAIRES

CRIMINALITE ENREGISTREE COMMISE AU NIVEAU DE LA COMMUNE



Sint-Pieters-Leeuw

	2000	2013	2014	2015	2016	2017	2018	2019	2020	2021	2022	2023
Nombre total des délits	1.728	2.217	2.184	1.859	1.996	1.924	1.841	1.903	2.651	2.511	1.930	2.051





Sint-Pieters-Leeuw

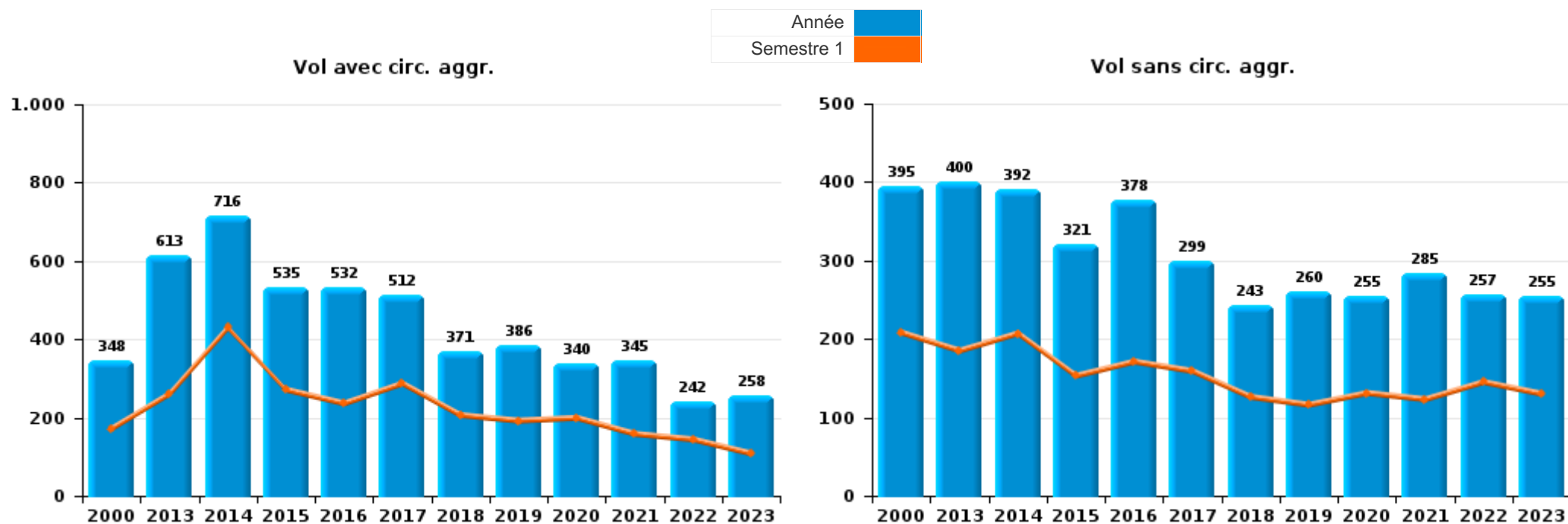
	2000	2013	2014	2015	2016	2017	2018	2019	2020	2021	2022	2023
Vol et extorsion	780	1.020	1.113	863	918	819	622	656	604	638	505	523
Dégradation de la propriété	206	205	190	169	190	176	175	161	186	148	162	163
Registre de population	54	212	184	155	174	149	122	161	146	177	169	152
Fraude	173	102	107	122	93	118	126	103	163	184	175	198
Infr. contre l'intégrité physique	112	157	113	113	115	113	157	125	98	124	139	125
Criminalité informatique		59	64	39	70	52	41	85	252	177	192	173
Drogues	54	31	40	56	51	90	118	137	171	180	128	144
Santé publique	2		1	1		1			494	303		1
Infr. contre la sécurité publique	59	65	48	49	67	51	61	60	85	70	56	82
Infr. contre autres valeurs morales et sentiments	33	75	51	52	46	50	46	60	65	89	67	73
Législation sur les étrangers	22	63	62	32	50	61	61	60	75	93	66	61
Infr. contre la foi publique	59	40	37	44	49	42	44	36	58	70	42	73
Protection de la jeunesse	6	25	25	31	50	52	60	79	70	52	70	73
Armes et explosifs	10	32	20	25	18	19	34	34	23	37	27	48
Infr. contre la famille	57	31	24	17	20	14	29	16	22	13	12	14
Ivresse et alcool	2	26	20	18	18	16	22	28	23	23	34	34
Environnement	22	14	20	12	10	25	30	19	19	24	24	30
Infr. contre les mœurs	19	8	15	15	18	18	22	31	30	30	17	22
Infr. contre l'autorité publique	11	20	16	10	7	12	15	12	23	19	12	16
Code pénal social	2	8	12	14	7	9	18	15	19	27	6	6
Protection de la personne	16	4	2	3	2	6	1	5	1	8	5	10
Autres lois spéciales	2	3	8	4	3	2	8	2	4	4	7	10
Infr. relative au statut juridique de l'enfant		7	2	3	5	4	5	10	7	8	1	2
Protection des revenus publics		1	1	4	6	18	13		1	1		1
Infr. contre la liberté individuelle	1	3		3	1		3	3	3	2	8	3
Travail	4	2	4	2	1		2	3	2	1	1	2
Législation économique	1	1		1	1	3	4		2	1	1	3
Carte d'identité	6		4	2	1	3						
Pratiques commerciales	1									4	3	6
Contravention Code pénal	11		1									
Exercice illégal de l'autorité publique	2	1						1		2		3
Traite des êtres humains		1					1		1	2	1	
Hormones et dopage					1	1		1	2			
Loi du football					4							
Autres infractions Code pénal		1							1			
Infr. contre la Sécurité de l'Etat							1					
Marchand de sommeil									1			
Sécurité privée	1											
Sous-total	1.728	2.217	2.184	1.859	1.996	1.924	1.841	1.903	2.651	2.511	1.930	2.051
Contravention règlement policier local		8	5	6					119	7	7	2
Sous-total		8	5	6					119	7	7	2
Total	1.728	2.225	2.189	1.865	1.996	1.924	1.841	1.903	2.770	2.518	1.937	2.053



I.1. Catégorie des infractions : Vol et extorsion (top 5 des infractions au niveau national 2023)

Sint-Pieters-Leeuw

	2000	2013	2014	2015	2016	2017	2018	2019	2020	2021	2022	2023
Vol avec circ. agr.	348	613	716	535	532	512	371	386	340	345	242	258
Vol sans circ. agr.	395	400	392	321	378	299	243	260	255	285	257	255
Extorsion	3	5	2	3	7	4	7	9	7	6	5	10
Vol non spécifié	34	2	3	4	1	4	1	1	2	2	1	
Total	780	1.020	1.113	863	918	819	622	656	604	638	505	523

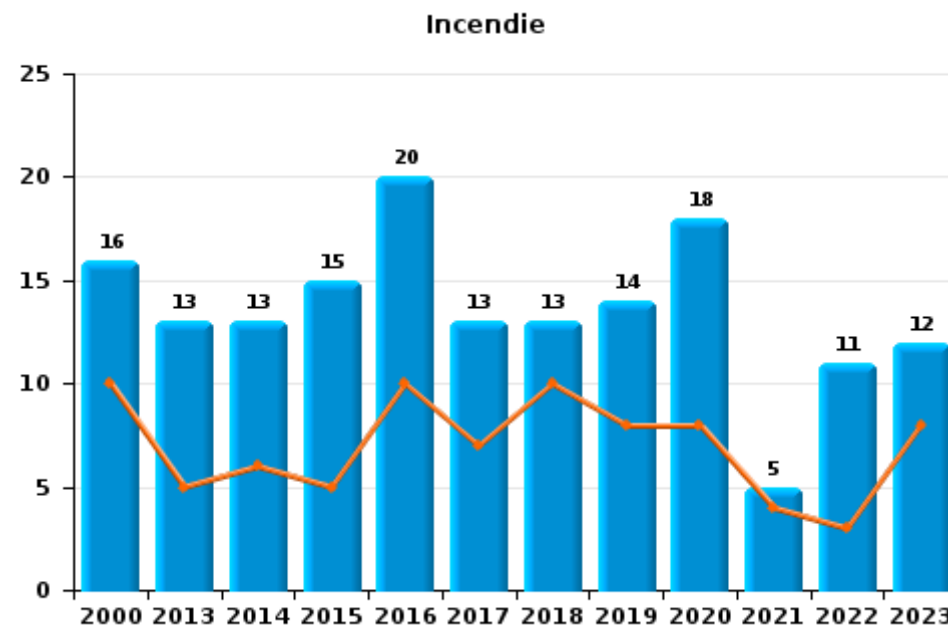
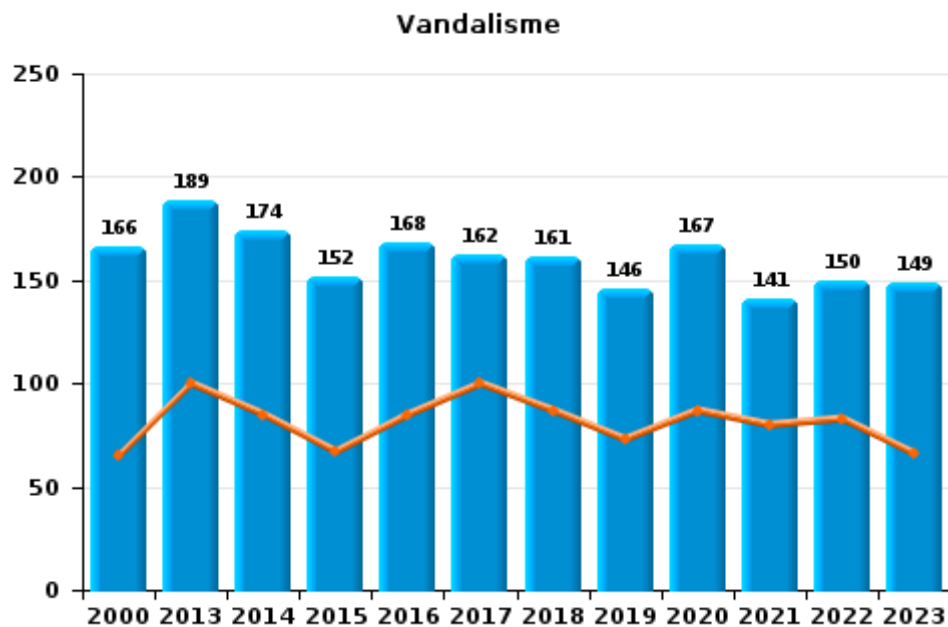
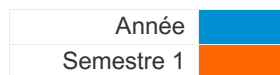




I.2. Catégorie des infractions : Dégradation de la propriété (top 5 des infractions au niveau national 2023)

Sint-Pieters-Leeuw

	2000	2013	2014	2015	2016	2017	2018	2019	2020	2021	2022	2023
Vandalisme	166	189	174	152	168	162	161	146	167	141	150	149
Incendie volontaire	5	7	4	8	14	6	8	5	14	3	9	5
Incendie involontaire	11	6	9	7	6	7	5	9	4	2	2	7
Destruction, dénaturation, dégradation	24	3	3	2	2	1	1	1	1	2	1	2
Total	206	205	190	169	190	176	175	161	186	148	162	163

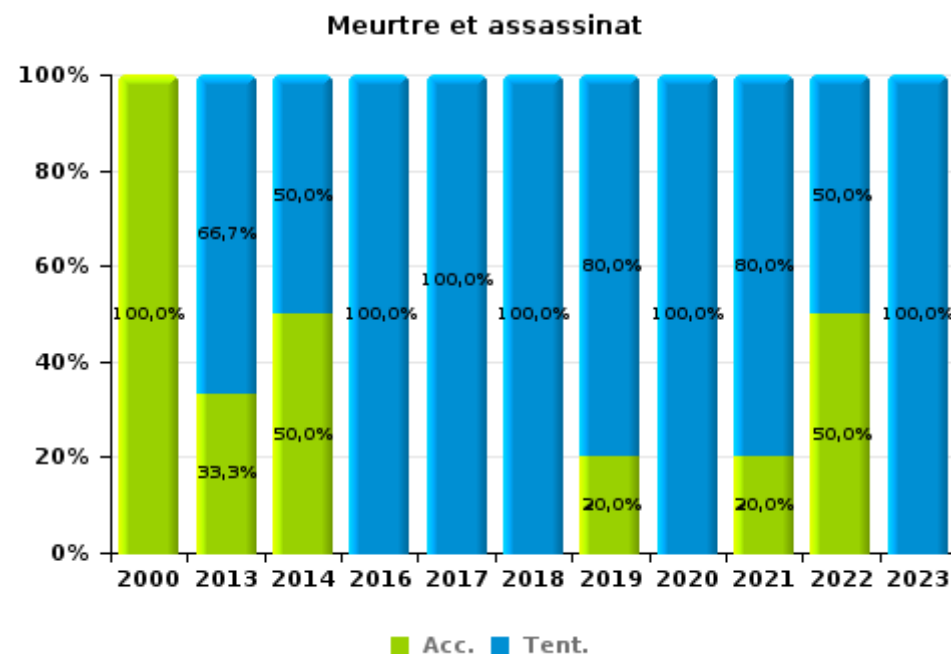
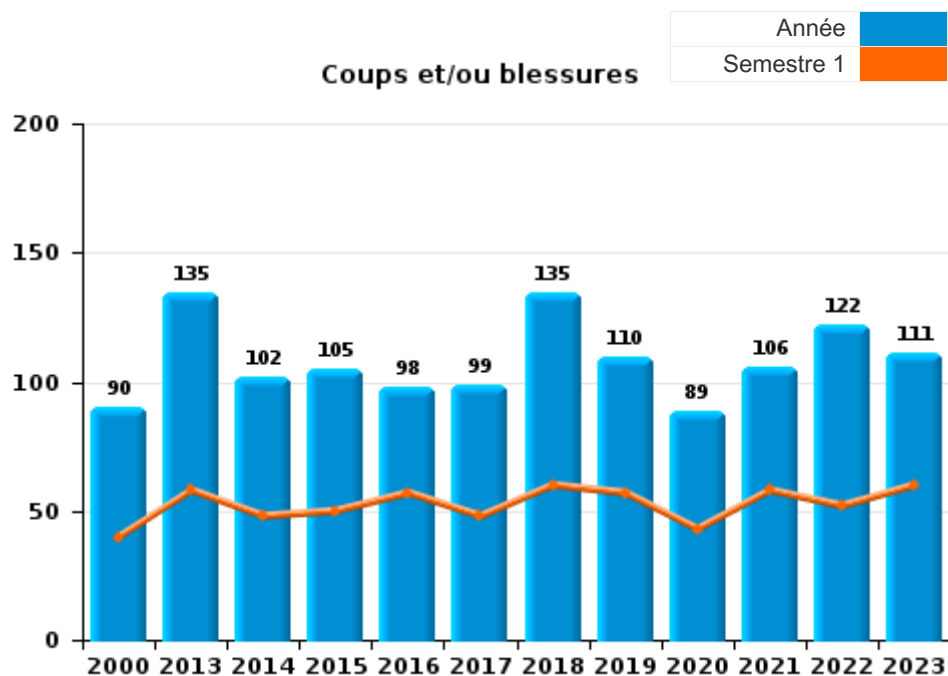




I.3. Catégorie des infractions : Infr. contre l'intégrité physique (top 5 des infractions au niveau national 2023)

Sint-Pieters-Leeuw

	2000	2013	2014	2015	2016	2017	2018	2019	2020	2021	2022	2023
Coups et/ou blessures	90	135	102	105	98	99	135	110	89	106	122	111
Autres	20	16	9	8	15	13	14	10	7	13	15	11
Meurtre et assassinat	2	6	2		2	1	8	5	2	5	2	3
Total	112	157	113	113	115	113	157	125	98	124	139	125





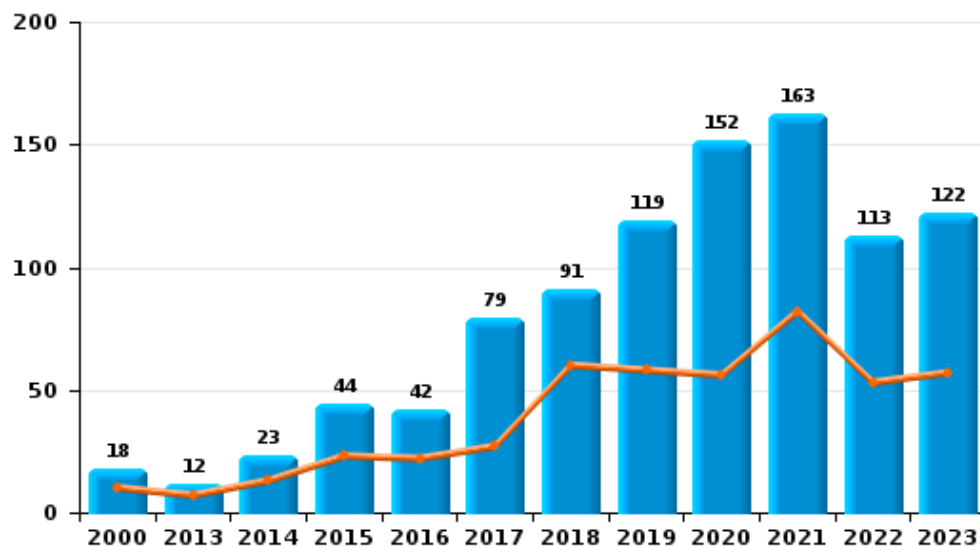
I.4. Catégorie des infractions : Drogues (top 5 des infractions au niveau national 2023)

Sint-Pieters-Leeuw

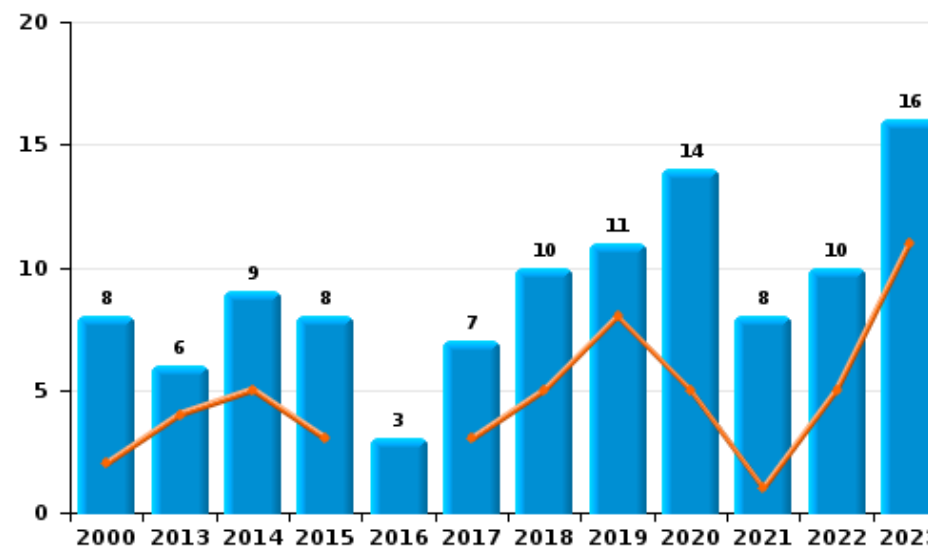
	2000	2013	2014	2015	2016	2017	2018	2019	2020	2021	2022	2023
Détention	18	12	23	44	42	79	91	119	152	163	113	122
Commerce	8	6	9	8	3	7	10	11	14	8	10	16
Usage	28	7			1		2	2	1			1
Fabrication		3	3		2	2	5	3	4	5	4	3
Importation et exportation		2	2	2	3	2	3	1		4	1	1
Autres		1	3	2			7	1				1
Total	54	31	40	56	51	90	118	137	171	180	128	144



Détention



Commerce

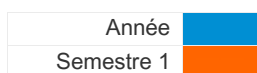




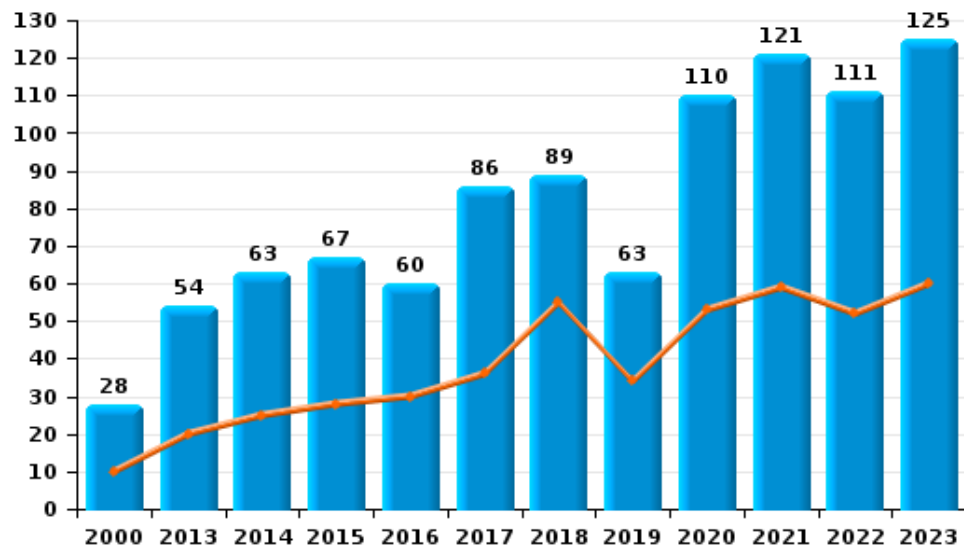
I.5. Catégorie des infractions : Fraude (top 5 des infractions au niveau national 2023)

Sint-Pieters-Leeuw

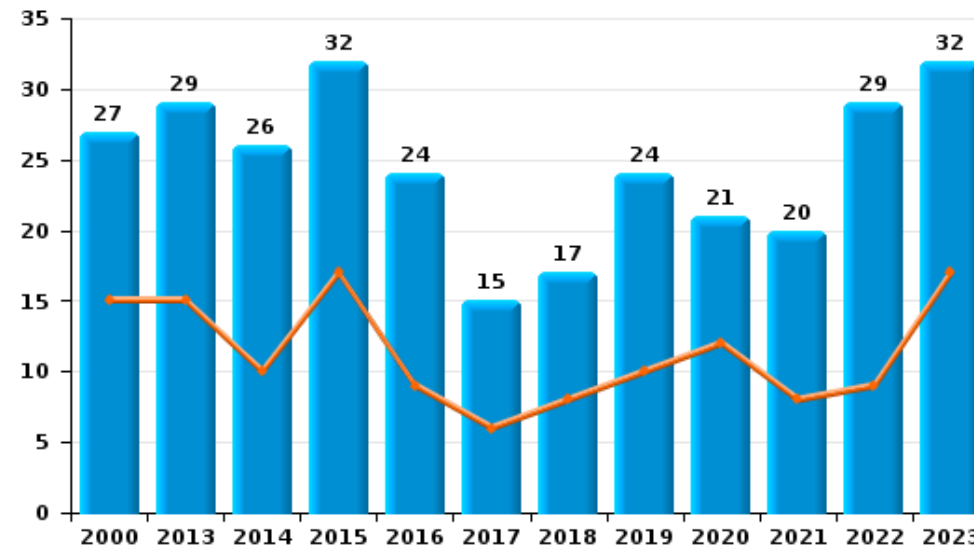
	2000	2013	2014	2015	2016	2017	2018	2019	2020	2021	2022	2023
Escoquerie	28	54	63	67	60	86	89	63	110	121	111	125
Abus de confiance et infr. apparentées	27	29	26	32	24	15	17	24	21	20	29	32
Détournement et destruction frauduleuse	55	11	9	11	3	7	13	5	13	18	14	16
Fraudes: Autres	16	3	2	4	2	5	3	1	15	14	12	12
Recel	9	3	4	6	3	3	3	7	3	8	6	11
Grivèlerie	38	2	3	1	1	2	1	2	1	2	2	1
Infr. liées à l'insolvabilité				1				1		1	1	1
Total	173	102	107	122	93	118	126	103	163	184	175	198



Escoquerie



Abus de confiance et infr. apparentées



STATISTIQUES POLICIERES DE CRIMINALITE

LIEU DE PERPETRATION: COMMUNE

Sint-Pieters-Leeuw

PARTIE II : FIGURES CRIMINELLES / PHENOMENES



Sint-Pieters-Leeuw

FC Vol moyen de transport

	2000	2013	2014	2015	2016	2017	2018	2019	2020	2021	2022	2023
Vol de voiture	60	24	27	44	32	31	24	17	21	27	10	15
Vol de moto	4	6	10	1	5	4	1	3	6	2	8	3
Carjacking	1	1	1		1	2	1		1	1	2	1
Homejacking					1		1					
Vol dans les garages	3	6	4	10	7	3	3		2	3		
Vol de vélomoteur	7	3	10	2	6	3	1	8	2	3	4	6
Vol de vélo	31	46	48	38	47	26	40	43	52	50	33	27

FC Cambriolage

	2000	2013	2014	2015	2016	2017	2018	2019	2020	2021	2022	2023
Cambriolage dans habitation	115	245	323	278	255	224	162	169	119	122	105	106
Cambriolage ds entreprise ou commerce	58	65	82	56	58	77	32	37	35	33	18	30
Cambriolage ds service public ou bâtiment administ	6	23	30	15	9	7	8	7	5	1	1	2
Vol au bélier		1		2								1
Cambriolage dans bâtiment (total)	179	332	431	348	322	308	202	213	159	156	124	138



FC Vol autre

	2000	2013	2014	2015	2016	2017	2018	2019	2020	2021	2022	2023
Vol à main armée	6	8	3	7	15	10	7	7	4	7	5	13
Vol avec violence sans arme	18	37	44	33	41	31	31	25	16	17	29	13
Vol dans ou sur un véhicule	166	266	265	180	208	220	148	137	153	167	117	108
Sacjacking dans une voiture		1	1		2						1	
Vol d'armes et explosifs	3	4	9	6		6	2	1	3	4	1	8
Steaming					1	1						
Arrachage de sac à main	3	4	1	2	2	1	2	2		1		
Vol à l'arraché	9	5	10	11	13	6	15	9	4	5	11	4
Vol à la tire	30	36	42	28	22	17	13	20	15	9	14	14
Vol à l'étalage	131	84	71	69	87	50	54	41	58	93	57	89
Vol par ruse	16	37	29	33	35	39	26	21	23	62	47	62
Vol de métaux	4	19	2	4	1	5	2		3	2	3	2
Vol sur les chantiers	2	20	6	16	6	14	7	12	14	8	10	4
Home-invasion					1		1	1	1	1	1	4
Vol d'animaux		4	4	1		2	2		1	2	6	1
Vol de cargaison		38	31	25	26	12	3	6	8	3	6	8

Criminalité ICT

	2000	2013	2014	2015	2016	2017	2018	2019	2020	2021	2022	2023
Fraude de cartes de paiements	2	42	52	19	44	30	14	22	30	19	21	16
Phishing		1	1			1	3	14	78	50	40	34
Ransomware							1	1			1	4
Shouldersurfing		3	17	1	3	5	4	3	3			1
Skimming		3		3	11							1



FC Autre

	2000	2013	2014	2015	2016	2017	2018	2019	2020	2021	2022	2023
Violence contre les métiers d'intérêt général	1	4	4	3	2	3	5	2	4	5		2
Viol collectif									1			
Graffiti		4	6	6	10	9	4	2	4	3	7	19
Dégradation de voiture	51	107	100	102	106	100	94	78	93	83	85	75
Rixe au couteau		1	2		2	3	3		1	4		

PH Violence intrafamiliale (VIF)

	2000	2013	2014	2015	2016	2017	2018	2019	2020	2021	2022	2023
VIF: physique, dans le couple	18	56	38	50	30	40	46	35	37	37	39	48
VIF: physique, envers des descendants	1	4	1	11	3	11	4	7	6	5	15	10
VIF: physique, envers d'autres membres	14	14	4	6	9	3	6	7	6	5	12	15

VIF: sexuelle, dans le couple								1	1			1
VIF: sexuelle, envers des descendants	7		1	3	1	1		1	4	2	3	
VIF: sexuelle, envers d'autres membres									1			

VIF: psychique, dans le couple	24	31	23	16	24	11	30	28	37	24	17	20
VIF: psychique, envers des descendants					2	1		2	2	2		4
VIF: psychique, envers d'autres membres		2	1	1	3		1		3	1	2	3

VIF: économique, dans le couple	1		3			1	2	3	5	7		1
VIF: économique, envers des descendants	1											
VIF: économique, envers d'autres membres	38	9	3	5	8	6	6	5	7	3	3	4

PH Hormones et dopage

	2000	2013	2014	2015	2016	2017	2018	2019	2020	2021	2022	2023
Dopage humain			1		1	1		1	2			
Engraissement illégal			2							3		1



PH Drogues

	2000	2013	2014	2015	2016	2017	2018	2019	2020	2021	2022	2023
Vente de cocaïne		2			1		2	1	3	2	5	7
Import-export de cocaïne		1									1	
Production de drogues synthétiques					1		1			1		1
Import-export de drogues synthétiques			1							1		
Vente de drogues synthétiques		1	1	1		2	2		3	1	3	2
Production de cannabis (culture)		2			1		3		1	1	1	1
Vente de cannabis en grande quantité				2					1			1
Import-export d'héroïne												1

PH Trafic d'armes

	2000	2013	2014	2015	2016	2017	2018	2019	2020	2021	2022	2023
Commerce et production d'arme à feu et mun.				2	1	1	2	1		1		
Commerce et production d'arme non à feu		1										1

PH Traite des êtres humains

	2000	2013	2014	2015	2016	2017	2018	2019	2020	2021	2022	2023
TEH - exploitation économique	12						1		1	2	1	
TEH - exploitation sexuelle								1		3		



PH Violence dans l'espace public

	2000	2013	2014	2015	2016	2017	2018	2019	2020	2021	2022	2023
Violence physique (transport public)	3	4	5	1	1	1	1		1	2	1	2
Violence physique (voie publique)	36	46	28	25	33	30	56	42	32	35	39	31
Violence physique (autre endroit public)	3	1	1	2	1		1		3	3	2	1
Violence physique (endroit accessible au public)	17	10	13	19	11	7	16	23	11	21	15	15
Violence sexuelle (transport public)						1				3	1	
Violence sexuelle (voie publique)	1	2	7		2	2	3	3	4	2	2	2
Violence sexuelle (autre endroit public)	1			2		1		1		1		
Violence sexuelle (endroit accessible au public)		1		1	2	1	4	4	3	4	3	2
Violence psychique (transport public)	1		4	2	1	1				2		2
Violence psychique (voie publique)	24	38	25	24	26	36	27	38	33	29	32	32
Violence psychique (autre endroit public)	4	3	1	3	4	3	4	2	4	1		
Violence psychique (endroit accessible au public)	18	12	9	14	20	18	17	9	12	10	13	14
Vol à main armée (voie publique)	3	2	2	4	3	4	2	4	1	1	1	3
Vol à main armée (autre endroit public)	1				1							
Vol à main armée (endroit accessible au public)	1	5	1	2	9	3	4	1	2	5	4	5
Vol avec violence sans arme (transport public)				1	1							
Vol avec violence sans arme (voie publique)	12	16	21	14	18	10	15	6		6	9	2
Vol avec violence sans arme (autre endroit public)			3					1			1	
Vol avec violence sans arme (endr. acces. au pub.)	1	3	6	5	7	10	4	5	6	1	6	2

PH Autre

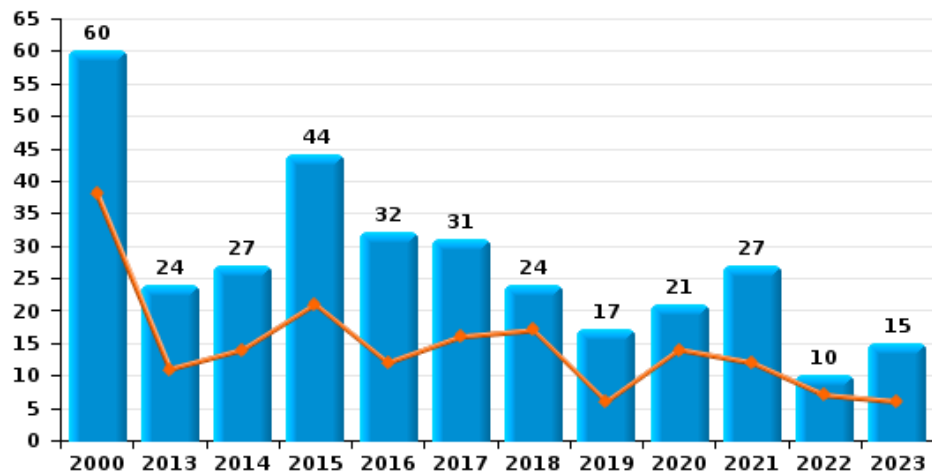
	2000	2013	2014	2015	2016	2017	2018	2019	2020	2021	2022	2023
Faux policiers		1	1	4	1	2	4	2	2		2	
Terrorisme, extrémisme et radicalisme		1		1			1		1		1	
Cyberharcèlement	7	22	20	24	28	26	33	16	30	33	18	23
Fraude à l'identité	11	19	18	23	28	26	44	39	77	90	62	75



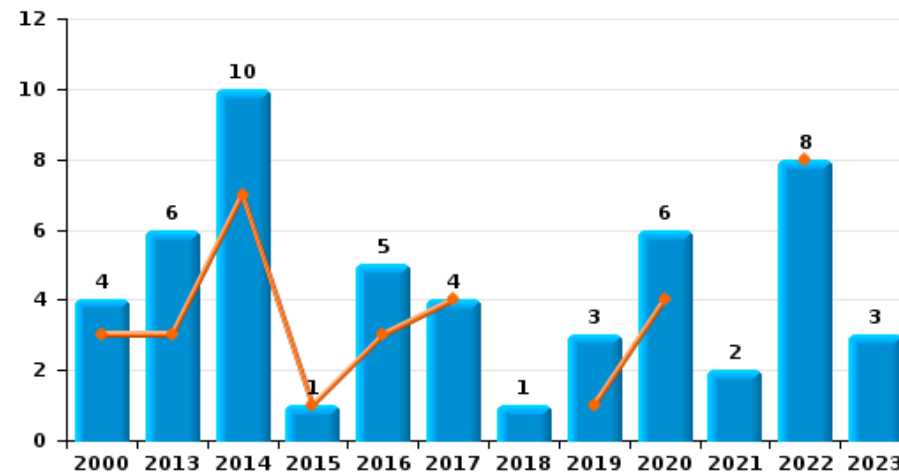
Sint-Pieters-Leeuw

Année ■
Semestre 1 ■

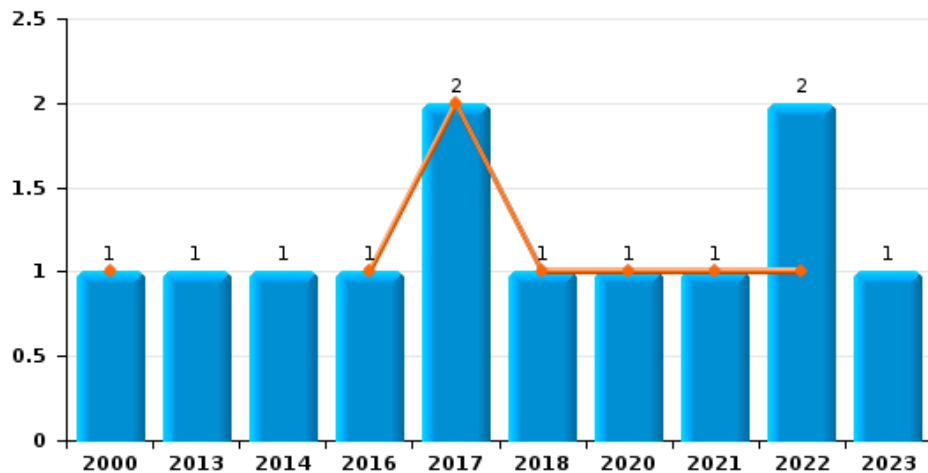
Vol de voiture



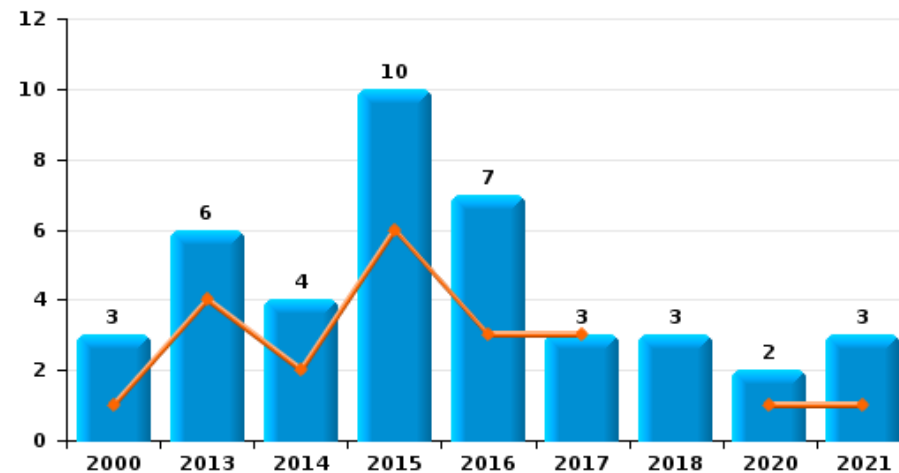
Vol de moto



Carjacking



Vol dans les garages

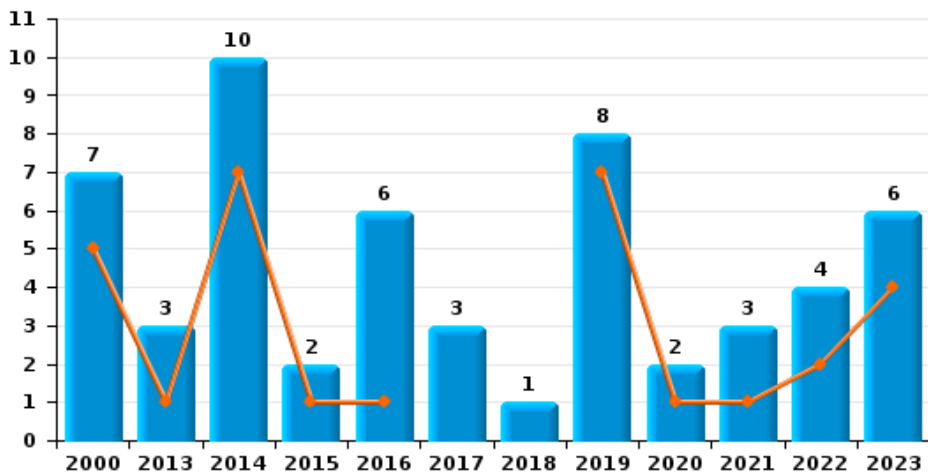




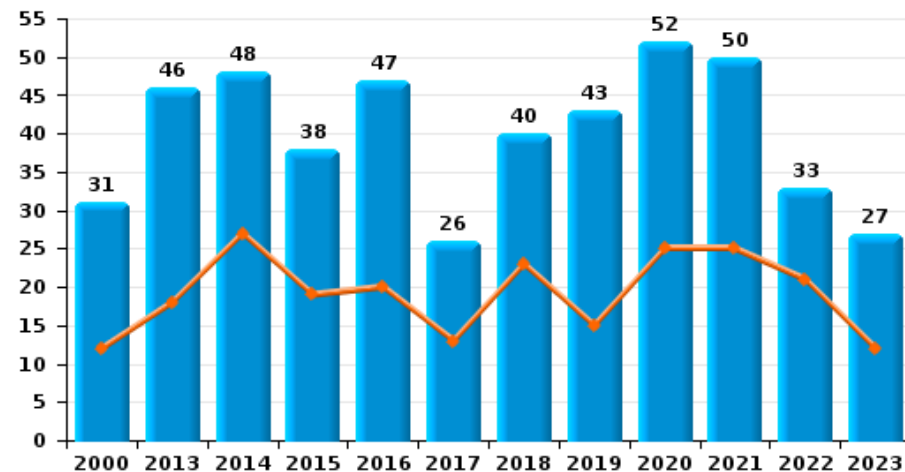
Sint-Pieters-Leeuw

Année	■
Semestre 1	■

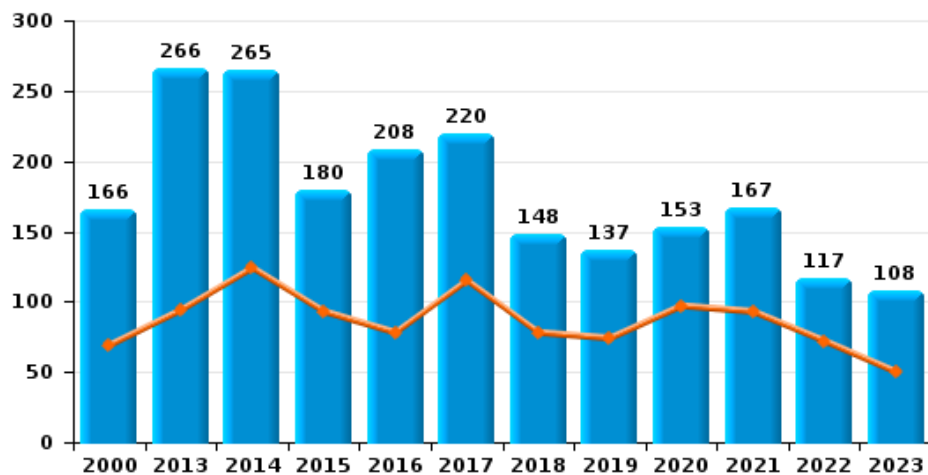
Vol de vélomoteur



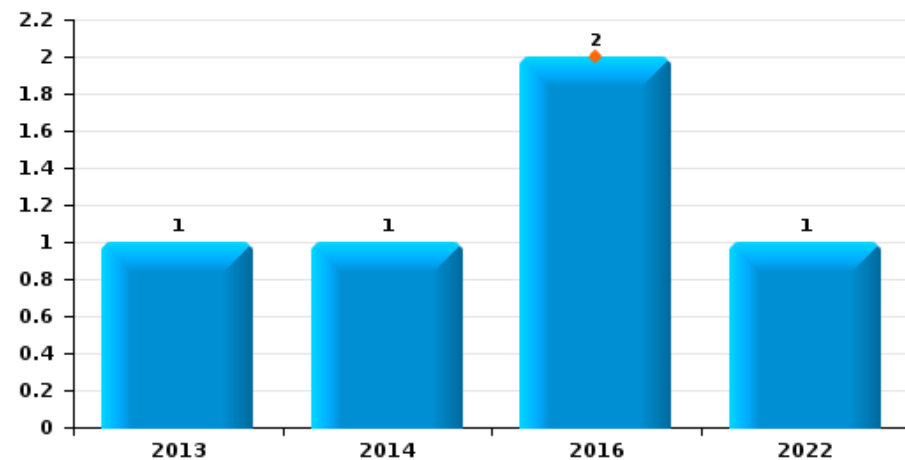
Vol de vélo



Vol dans ou sur un véhicule



Sacjacking dans une voiture

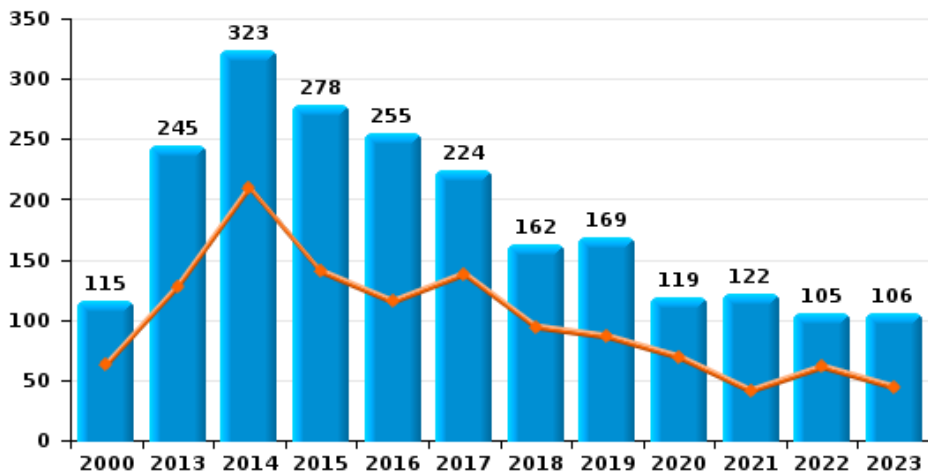




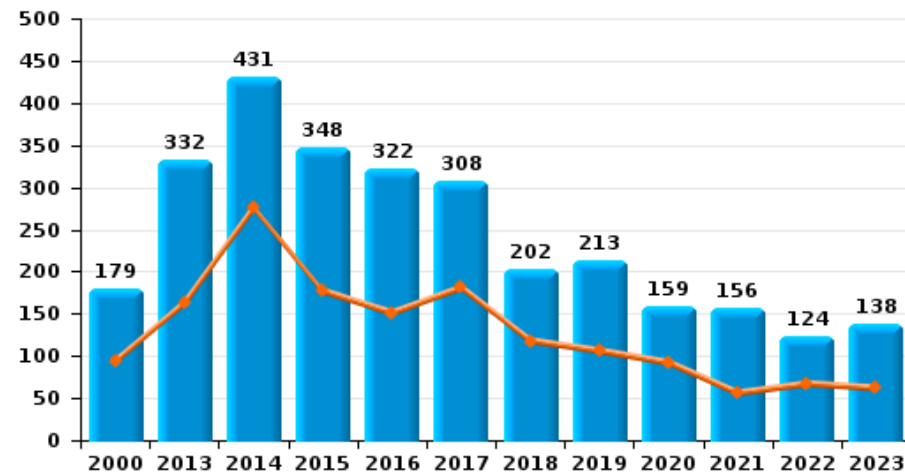
Sint-Pieters-Leeuw

Année	■
Semestre 1	■

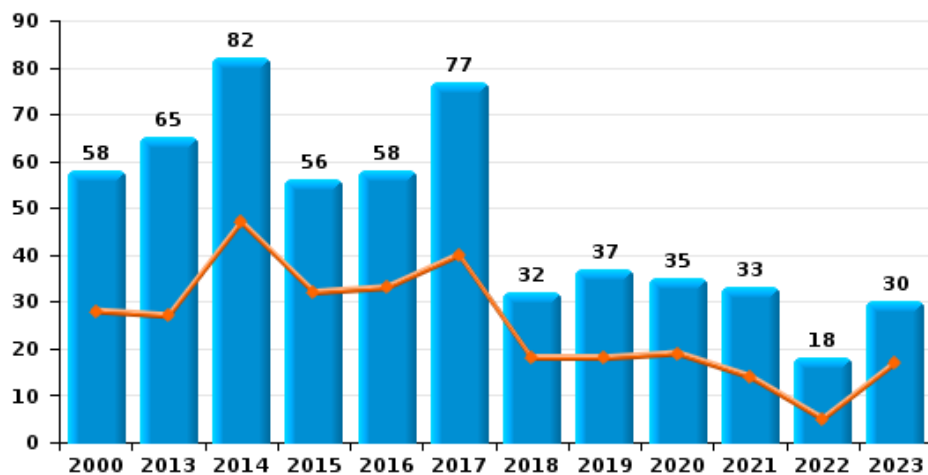
Cambrilage dans habitation



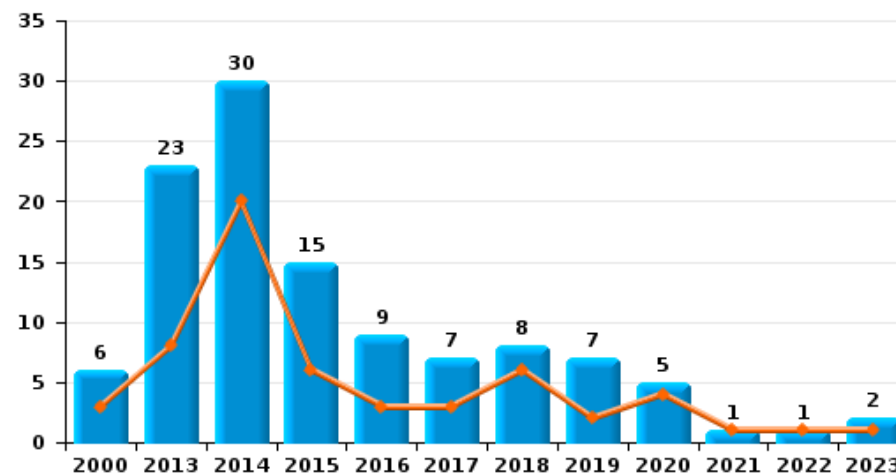
Cambrilage dans bâtiment (total)



Cambrilage ds entreprise ou commerce



Cambrilage ds service public ou bâtiment administratif

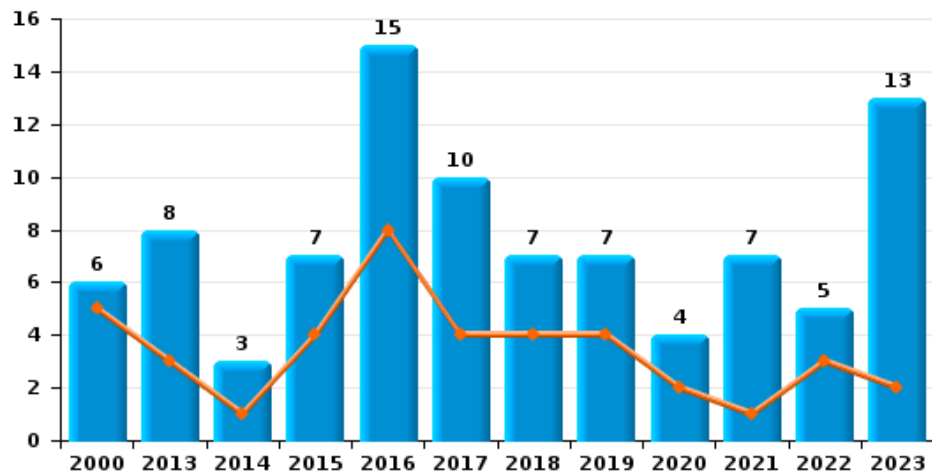




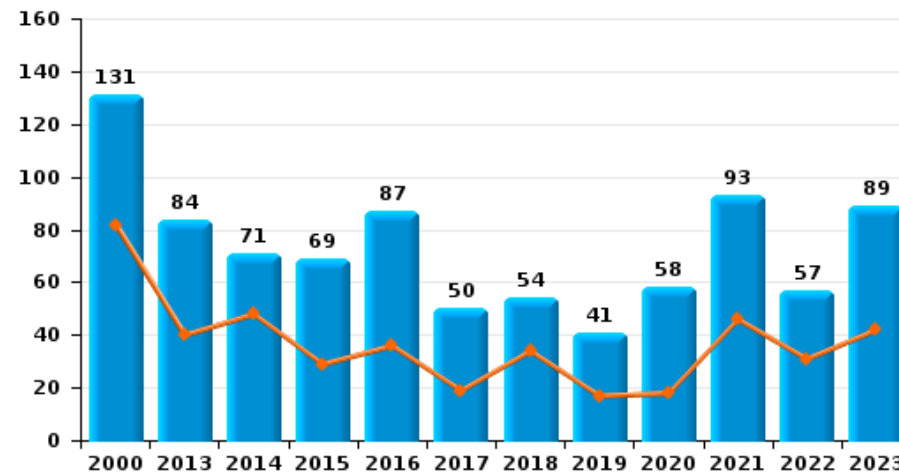
Sint-Pieters-Leeuw

Année ■
Semestre 1 ■

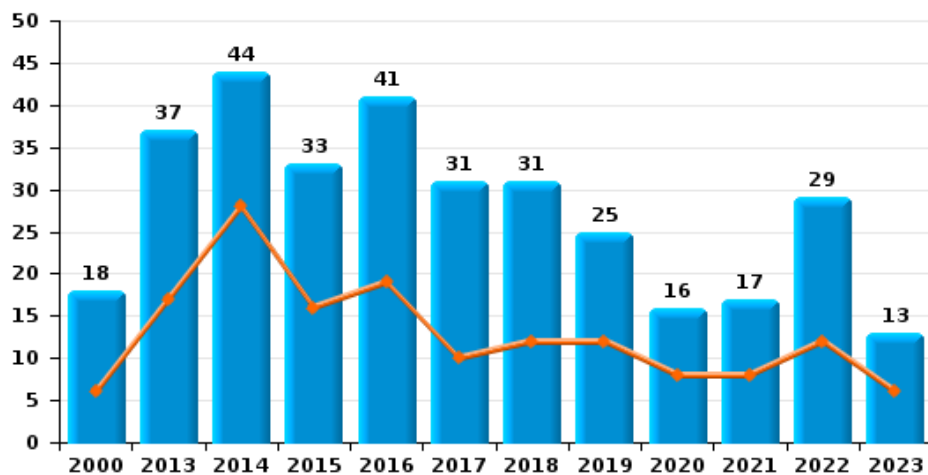
Vol à main armée



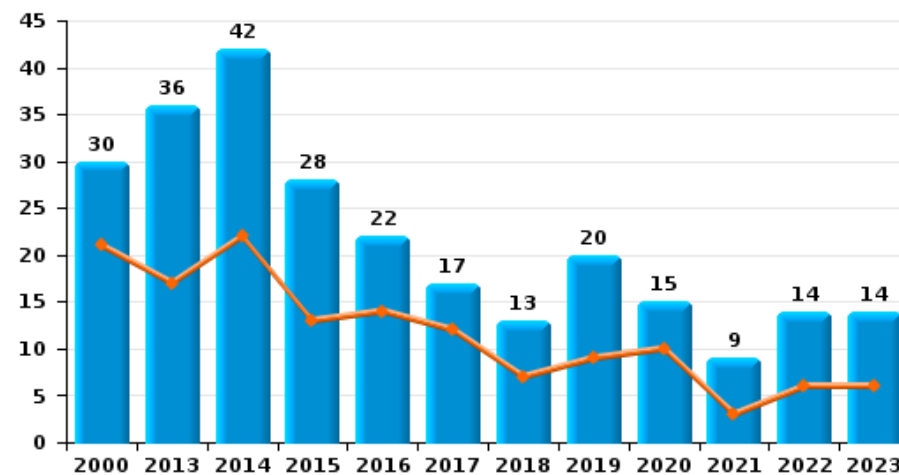
Vol à l'étalage



Vol avec violence sans arme



Vol à la tire

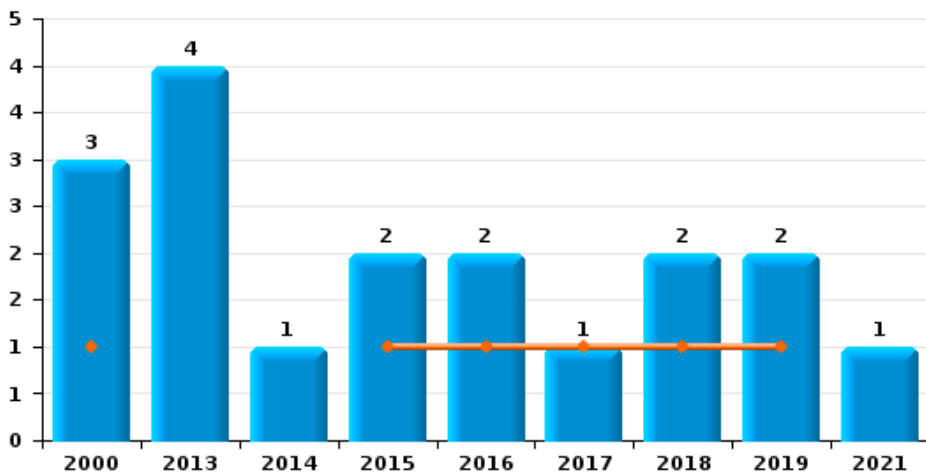




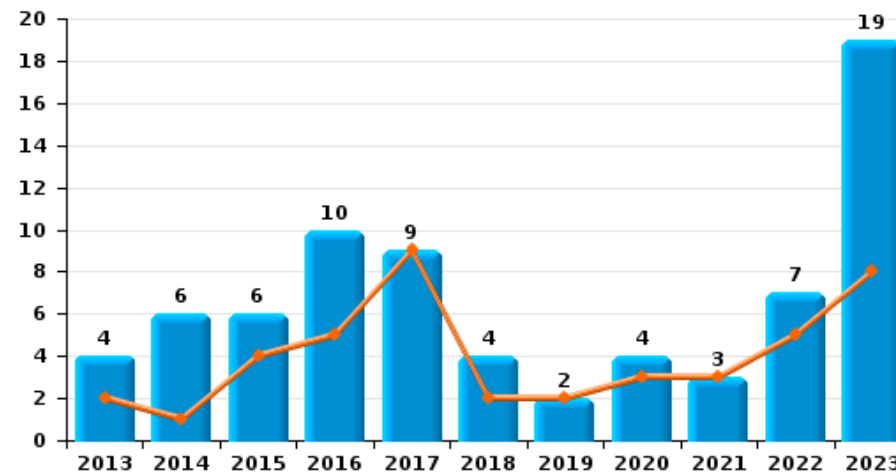
Sint-Pieters-Leeuw



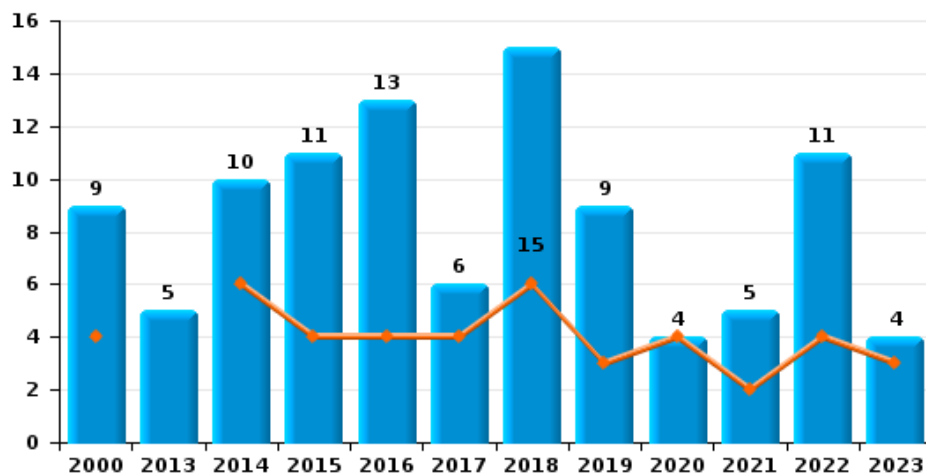
Arrachage de sac à main



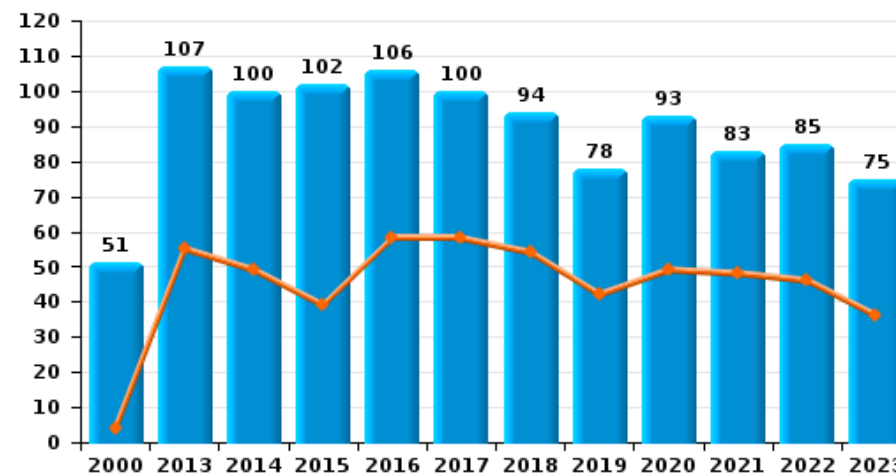
Graffiti



Vol à l'arraché



Dégradation de voiture





Sint-Pieters-Leeuw

FC Vol moyen de transport

		2000	2013	2014	2015	2016	2017	2018	2019	2020	2021	2022	2023
Vol de voiture	Sem 1	38	11	14	21	12	16	17	6	14	12	7	6
	Sem 2	22	13	13	23	20	15	7	11	7	15	3	9
	Total	60	24	27	44	32	31	24	17	21	27	10	15
Vol de moto	Sem 1	3	3	7	1	3	4		1	4		8	
	Sem 2	1	3	3		2		1	2	2	2		3
	Total	4	6	10	1	5	4	1	3	6	2	8	3
Carjacking	Sem 1	1				1	2	1		1	1	1	
	Sem 2		1	1								1	1
	Total	1	1	1		1	2	1		1	1	2	1
Homejacking	Sem 1					1		1					
	Sem 2												
	Total					1		1					
Vol dans les garages	Sem 1	1	4	2	6	3	3			1	1		
	Sem 2	2	2	2	4	4		3		1	2		
	Total	3	6	4	10	7	3	3		2	3		
Vol de vélomoteur	Sem 1	5	1	7	1	1			7	1	1	2	4
	Sem 2	2	2	3	1	5	3	1	1	1	2	2	2
	Total	7	3	10	2	6	3	1	8	2	3	4	6
Vol de vélo	Sem 1	12	18	27	19	20	13	23	15	25	25	21	12
	Sem 2	19	28	21	19	27	13	17	28	27	25	12	15
	Total	31	46	48	38	47	26	40	43	52	50	33	27



FC Cambriolage

		2000	2013	2014	2015	2016	2017	2018	2019	2020	2021	2022	2023
Cambriolage dans habitation	Sem 1	63	128	210	140	115	138	94	86	69	41	61	44
	Sem 2	52	117	113	138	140	86	68	83	50	81	44	62
Total		115	245	323	278	255	224	162	169	119	122	105	106
Cambriolage ds entreprise ou commerce	Sem 1	28	27	47	32	33	40	18	18	19	14	5	17
	Sem 2	30	38	35	24	25	37	14	19	16	19	13	13
Total		58	65	82	56	58	77	32	37	35	33	18	30
Cambriolage ds service public ou bâtiment administ	Sem 1	3	8	20	6	3	3	6	2	4	1	1	1
	Sem 2	3	15	10	9	6	4	2	5	1			1
Total		6	23	30	15	9	7	8	7	5	1	1	2
Vol au béliier	Sem 1		1										1
	Sem 2				2								
Total			1		2								1
Cambriolage dans bâtiment (total)	Sem 1	94	163	276	177	151	181	118	106	92	56	67	62
	Sem 2	85	169	155	171	171	127	84	107	67	100	57	76
Total		179	332	431	348	322	308	202	213	159	156	124	138



FC Vol autre

		2000	2013	2014	2015	2016	2017	2018	2019	2020	2021	2022	2023
Vol à main armée	Sem 1	5	3	1	4	8	4	4	4	2	1	3	2
	Sem 2	1	5	2	3	7	6	3	3	2	6	2	11
	Total	6	8	3	7	15	10	7	7	4	7	5	13
Vol avec violence sans arme	Sem 1	6	17	28	16	19	10	12	12	8	8	12	6
	Sem 2	12	20	16	17	22	21	19	13	8	9	17	7
	Total	18	37	44	33	41	31	31	25	16	17	29	13
Vol dans ou sur un véhicule	Sem 1	69	94	124	93	78	115	78	74	97	93	72	50
	Sem 2	97	172	141	87	130	105	70	63	56	74	45	58
	Total	166	266	265	180	208	220	148	137	153	167	117	108
Sacjacking dans une voiture	Sem 1					2							
	Sem 2		1	1								1	
	Total		1	1		2						1	
Vol d'armes et explosifs	Sem 1	2	2	6	2		5	1		1	1		4
	Sem 2	1	2	3	4		1	1	1	2	3	1	4
	Total	3	4	9	6		6	2	1	3	4	1	8
Steaming	Sem 1						1						
	Sem 2					1							
	Total					1	1						
Arrachage de sac à main	Sem 1	1			1	1	1	1	1				
	Sem 2	2	4	1	1	1		1	1		1		
	Total	3	4	1	2	2	1	2	2		1		
Vol à l'arraché	Sem 1	4		6	4	4	4	6	3	4	2	4	3
	Sem 2	5	5	4	7	9	2	9	6		3	7	1
	Total	9	5	10	11	13	6	15	9	4	5	11	4



FC Vol autre

		2000	2013	2014	2015	2016	2017	2018	2019	2020	2021	2022	2023
Vol à la tire	Sem 1	21	17	22	13	14	12	7	9	10	3	6	6
	Sem 2	9	19	20	15	8	5	6	11	5	6	8	8
	Total	30	36	42	28	22	17	13	20	15	9	14	14
Vol à l'étalage	Sem 1	82	40	48	29	36	19	34	17	18	46	31	42
	Sem 2	49	44	23	40	51	31	20	24	40	47	26	47
	Total	131	84	71	69	87	50	54	41	58	93	57	89
Vol par ruse	Sem 1	8	14	19	15	17	26	9	10	9	31	24	27
	Sem 2	8	23	10	18	18	13	17	11	14	31	23	35
	Total	16	37	29	33	35	39	26	21	23	62	47	62
Vol de métaux	Sem 1	4	11	1	3	1	4	1		2	1	2	2
	Sem 2		8	1	1		1	1		1	1	1	
	Total	4	19	2	4	1	5	2		3	2	3	2
Vol sur les chantiers	Sem 1		8	3	6	3	8	4	4	9	1	7	3
	Sem 2	2	12	3	10	3	6	3	8	5	7	3	1
	Total	2	20	6	16	6	14	7	12	14	8	10	4
Home-invasion	Sem 1									1	1	1	
	Sem 2					1		1	1				4
	Total					1		1	1	1	1	1	4
Vol d'animaux	Sem 1		2	2			2			1		4	
	Sem 2		2	2	1			2			2	2	1
	Total		4	4	1		2	2		1	2	6	1
Vol de cargaison	Sem 1		14	13	16	4	7	1	4	2	1	4	4
	Sem 2		24	18	9	22	5	2	2	6	2	2	4
	Total		38	31	25	26	12	3	6	8	3	6	8



Criminalité ICT

		2000	2013	2014	2015	2016	2017	2018	2019	2020	2021	2022	2023
Fraude de cartes de paiements	Sem 1	1	19	32	7	13	20	5	10	13	6	12	9
	Sem 2	1	23	20	12	31	10	9	12	17	13	9	7
	Total	2	42	52	19	44	30	14	22	30	19	21	16
Phishing	Sem 1		1	1			1	3	2	31	24	22	20
	Sem 2								12	47	26	18	14
	Total		1	1			1	3	14	78	50	40	34
Ransomware	Sem 1							1	1				1
	Sem 2										1		3
	Total							1	1		1		4
Shouldersurfing	Sem 1		2	16	1	1	3		2	2			1
	Sem 2		1	1		2	2	4	1	1			
	Total		3	17	1	3	5	4	3	3			1
Skimming	Sem 1		3			4							1
	Sem 2				3	7							
	Total		3		3	11							1



FC Autre

		2000	2013	2014	2015	2016	2017	2018	2019	2020	2021	2022	2023
Violence contre les métiers d'intérêt général	Sem 1	1	2	1	2	1	1	3	1		2		1
	Sem 2		2	3	1	1	2	2	1	4	3		1
	Total	1	4	4	3	2	3	5	2	4	5		2
Viol collectif	Sem 2									1			
	Total									1			
Graffiti	Sem 1		2	1	4	5	9	2	2	3	3	5	8
	Sem 2		2	5	2	5		2		1		2	11
	Total		4	6	6	10	9	4	2	4	3	7	19
Dégradation de voiture	Sem 1	4	55	49	39	58	58	54	42	49	48	46	36
	Sem 2	47	52	51	63	48	42	40	36	44	35	39	39
	Total	51	107	100	102	106	100	94	78	93	83	85	75
Rixe au couteau	Sem 1		1	1		1	2	1		1	3		
	Sem 2			1		1	1	2			1		
	Total		1	2		2	3	3		1	4		



PH Violence intrafamiliale (VIF)

		2000	2013	2014	2015	2016	2017	2018	2019	2020	2021	2022	2023
VIF: physique, dans le couple	Sem 1	6	25	13	23	14	20	20	15	14	19	11	21
	Sem 2	12	31	25	27	16	20	26	20	23	18	28	27
Total		18	56	38	50	30	40	46	35	37	37	39	48
VIF: physique, envers des descendants	Sem 1		1	1	6	3	4	2	4	2	4	8	6
	Sem 2	1	3		5		7	2	3	4	1	7	4
Total		1	4	1	11	3	11	4	7	6	5	15	10
VIF: physique, envers d'autres membres	Sem 1	6	6	3	5	6	2	2	3	5	2	5	10
	Sem 2	8	8	1	1	3	1	4	4	1	3	7	5
Total		14	14	4	6	9	3	6	7	6	5	12	15
VIF: sexuelle, dans le couple	Sem 1								1	1			1
	Total								1	1			1
VIF: sexuelle, envers des descendants	Sem 1	4		1	1		1			3		3	
	Sem 2	3			2	1			1	1	2		
Total		7		1	3	1	1		1	4	2	3	
VIF: sexuelle, envers d'autres membres	Sem 1									1			
	Total									1			
VIF: psychique, dans le couple	Sem 1	7	22	9	5	15	5	17	16	23	14	6	7
	Sem 2	17	9	14	11	9	6	13	12	14	10	11	13
Total		24	31	23	16	24	11	30	28	37	24	17	20
VIF: psychique, envers des descendants	Sem 1					1	1		2	2	2		1
	Sem 2					1							3
Total						2	1		2	2	2		4
VIF: psychique, envers d'autres membres	Sem 1		2	1	1	3		1		1	1	1	1
	Sem 2									2		1	2
Total			2	1	1	3		1		3	1	2	3



PH Violence intrafamiliale (VIF)

		2000	2013	2014	2015	2016	2017	2018	2019	2020	2021	2022	2023
VIF: économique, dans le couple	Sem 1	1		1						3	3		1
	Sem 2			2			1	2	3	2	4		
Total		1		3			1	2	3	5	7		1
VIF: économique, envers des descendants	Sem 1	1											
	Sem 2												
Total		1											
VIF: économique, envers d'autres membres	Sem 1	12	3	1	3	4	2	3	2	4	2	1	3
	Sem 2	26	6	2	2	4	4	3	3	3	1	2	1
Total		38	9	3	5	8	6	6	5	7	3	3	4



PH Hormones et dopage

		2000	2013	2014	2015	2016	2017	2018	2019	2020	2021	2022	2023
Dopage humain	Sem 1			1			1			1			
	Sem 2				1				1	1			
	Total			1		1	1		1	2			
Engraissement illégal	Sem 1			1							1		
	Sem 2			1							2		1
	Total			2							3		1



PH Drogues

		2000	2013	2014	2015	2016	2017	2018	2019	2020	2021	2022	2023
Vente de cocaïne	Sem 1									1	1	3	6
	Sem 2		2			1		2	1	2	1	2	1
	Total		2			1		2	1	3	2	5	7
Import-export de cocaïne	Sem 1											1	
	Sem 2		1										
	Total		1									1	
Production de drogues synthétiques	Sem 1							1			1		1
	Sem 2				1								
	Total				1			1			1		1
Import-export de drogues synthétiques	Sem 2			1							1		
	Total			1							1		
Vente de drogues synthétiques	Sem 1		1	1	1		1	2		2		2	1
	Sem 2						1			1	1	1	1
	Total		1	1	1		2	2		3	1	3	2
Production de cannabis (culture)	Sem 1							1		1	1		
	Sem 2		2			1		2				1	1
	Total		2			1		3		1	1	1	1
Vente de cannabis en grande quantité	Sem 1				2					1			1
	Total				2					1			1
Import-export d'héroïne	Sem 1												1
	Total												1



PH Trafic d'armes

		2000	2013	2014	2015	2016	2017	2018	2019	2020	2021	2022	2023
Commerce et production d'arme à feu et mun.	Sem 1				1		1	1	1		1		
	Sem 2				1	1		1					
Total					2	1	1	2	1		1		
Commerce et production d'arme non à feu	Sem 1												1
	Sem 2		1										
Total			1										1



PH Traite des êtres humains

		2000	2013	2014	2015	2016	2017	2018	2019	2020	2021	2022	2023
TEH - exploitation économique	Sem 1	5						1		1		1	
	Sem 2	7									2		
Total		12						1		1	2	1	
TEH - exploitation sexuelle	Sem 1								1		3		
	Total							1		3			



PH Violence dans l'espace public

		2000	2013	2014	2015	2016	2017	2018	2019	2020	2021	2022	2023
Violence physique (transport public)	Sem 1	3	1	4	1	1		1		1			
	Sem 2		3	1			1				2	1	2
Total		3	4	5	1	1	1	1		1	2	1	2
Violence physique (voie publique)	Sem 1	15	18	12	10	18	16	29	29	18	18	18	18
	Sem 2	21	28	16	15	15	14	27	13	14	17	21	13
Total		36	46	28	25	33	30	56	42	32	35	39	31
Violence physique (autre endroit public)	Sem 1	1	1							2	3	1	
	Sem 2	2		1	2	1		1		1		1	1
Total		3	1	1	2	1		1		3	3	2	1
Violence physique (endroit accessible au public)	Sem 1	8	6	8	9	5	3	7	8	6	10	9	9
	Sem 2	9	4	5	10	6	4	9	15	5	11	6	6
Total		17	10	13	19	11	7	16	23	11	21	15	15
Violence sexuelle (transport public)	Sem 1										1		
	Sem 2						1				2	1	
Total							1				3	1	
Violence sexuelle (voie publique)	Sem 1		2	2			1	3	2	3	1	1	2
	Sem 2	1		5		2	1		1	1	1	1	
Total		1	2	7		2	2	3	3	4	2	2	2
Violence sexuelle (autre endroit public)	Sem 2	1			2		1		1		1		
Total		1			2		1		1		1		
Violence sexuelle (endroit accessible au public)	Sem 1					2	1	4	1	1	1	1	1
	Sem 2		1		1				3	2	3	2	1
Total			1		1	2	1	4	4	3	4	3	2
Violence psychique (transport public)	Sem 1			4	1	1	1				2		
	Sem 2	1			1								2
Total		1		4	2	1	1				2		2



PH Violence dans l'espace public

		2000	2013	2014	2015	2016	2017	2018	2019	2020	2021	2022	2023
Violence psychique (voie publique)	Sem 1	11	16	11	11	10	13	12	22	17	13	14	18
	Sem 2	13	22	14	13	16	23	15	16	16	16	18	14
	Total	24	38	25	24	26	36	27	38	33	29	32	32
Violence psychique (autre endroit public)	Sem 1	1	3		1	2		3		1	1		
	Sem 2	3		1	2	2	3	1	2	3			
	Total	4	3	1	3	4	3	4	2	4	1		
Violence psychique (endroit accessible au public)	Sem 1	11	8	4	6	14	5	9	3	4	6	6	7
	Sem 2	7	4	5	8	6	13	8	6	8	4	7	7
	Total	18	12	9	14	20	18	17	9	12	10	13	14
Vol à main armée (voie publique)	Sem 1	2		1	1	2	1	2	3	1		1	2
	Sem 2	1	2	1	3	1	3		1		1		1
	Total	3	2	2	4	3	4	2	4	1	1	1	3
Vol à main armée (autre endroit public)	Sem 1	1											
	Sem 2					1							
	Total	1				1							
Vol à main armée (endroit accessible au public)	Sem 1	1	2		2	6	1	2	1			2	
	Sem 2		3	1		3	2	2		2	5	2	5
	Total	1	5	1	2	9	3	4	1	2	5	4	5
Vol avec violence sans arme (transport public)	Sem 2				1	1							
	Total				1	1							
Vol avec violence sans arme (voie publique)	Sem 1	3	7	15	5	6	6	2	1		3	3	
	Sem 2	9	9	6	9	12	4	13	5		3	6	2
	Total	12	16	21	14	18	10	15	6		6	9	2
Vol avec violence sans arme (autre endroit public)	Sem 1			2					1			1	
	Sem 2			1									
	Total			3					1			1	



PH Violence dans l'espace public

		2000	2013	2014	2015	2016	2017	2018	2019	2020	2021	2022	2023
Vol avec violence sans arme (endr. acces. au pub.)	Sem 1			1	2	2		2	3	3		4	1
	Sem 2	1	3	5	3	5	10	2	2	3	1	2	1
Total		1	3	6	5	7	10	4	5	6	1	6	2



PH Autre

		2000	2013	2014	2015	2016	2017	2018	2019	2020	2021	2022	2023
Faux policiers	Sem 1			1	2		1	1	1	2		1	
	Sem 2		1		2	1	1	3	1			1	
	Total		1	1	4	1	2	4	2	2		2	
Terrorisme, extrémisme et radicalisme	Sem 2		1		1			1		1		1	
	Total		1		1			1		1		1	
Cyberharcèlement	Sem 1	2	8	7	11	9	15	21	6	16	17	10	13
	Sem 2	5	14	13	13	19	11	12	10	14	16	8	10
	Total	7	22	20	24	28	26	33	16	30	33	18	23
Fraude à l'identité	Sem 1	8	10	8	9	17	12	27	17	31	40	35	37
	Sem 2	3	9	10	14	11	14	17	22	46	50	27	38
	Total	11	19	18	23	28	26	44	39	77	90	62	75



Sint-Pieters-Leeuw

2022

FC Vol moyen de transport

	Jan	Fév	Mar	Avr	Mai	Juin	Juil	Août	Sep	Oct	Nov	Total
Vol de voiture	1	2		3	1		1	1			1	10
Vol de moto		1			3	4						8
Carjacking					1		1					2
Vol de vélomoteur						2	2					4
Vol de vélo	1	2	5	6	4	3	2	1	5	2	2	33

FC Cambriolage

	Jan	Fév	Mar	Avr	Mai	Juin	Juil	Août	Sep	Oct	Nov	Déc	Total
Cambriolage dans habitation	9	14	13	9	9	7	4	6	5	9	6	14	105
Cambriolage ds entreprise ou commerce	1		2			2	1	1	2	4		5	18
Cambriolage ds service public ou bâtiment administ				1									1
Cambriolage dans bâtiment (total)	10	14	15	10	9	9	5	7	7	13	6	19	124



FC Vol autre

	Jan	Fév	Mar	Avr	Mai	Juin	Juil	Août	Sep	Oct	Nov	Déc	Total
Vol à main armée	1			1	1				2				5
Vol avec violence sans arme	1	1		4	4	2	3	4	3	4	1	2	29
Vol dans ou sur un véhicule	9	13	19	6	9	16	2	3	11	12	6	11	117
Sacjacking dans une voiture												1	1
Vol d'armes et explosifs												1	1
Vol à l'arraché	1				2	1		2	1	1	1	2	11
Vol à la tire	1	2		2		1	1	2	1	2	1	1	14
Vol à l'étalage	4	7	4	4	5	7	4	6	3	3	2	8	57
Vol par ruse	2	5	3	8	5	1	1	6	3	2	3	8	47
Vol de métaux	1					1			1				3
Vol sur les chantiers	1	3	1			2	2				1		10
Home-invasion				1									1
Vol d'animaux		1		2		1				1	1		6
Vol de cargaison	2		1			1		1				1	6

Criminalité ICT

	Jan	Fév	Mar	Avr	Mai	Juin	Juil	Août	Sep	Oct	Nov	Déc	Total
Fraude de cartes de paiements	5	1	3	1		2		2	3	2	2		21
Phishing	5	4	6	3	3	1	1	4	3	2	4	4	40
Ransomware											1		1

FC Autre

	Jan	Fév	Mar	Avr	Mai	Juin	Juil	Août	Sep	Oct	Nov	Déc	Total
Graffiti		1	1		1	2						2	7
Dégradation de voiture	7	7	10	9	8	5	4	8	5	9	7	6	85



PH Violence intrafamiliale (VIF)

	Jan	Fév	Mar	Avr	Mai	Juin	Juil	Août	Sep	Oct	Nov	Déc	Total
VIF: physique, dans le couple	1	2	2		2	4	3	5	6	7	3	4	39
VIF: physique, envers des descendants	1		1	1	5			2	1		3	1	15
VIF: physique, envers d'autres membres	1			1	1	2	1	1	1	3	1		12
VIF: sexuelle, envers des descendants	1				2								3
VIF: psychique, dans le couple		4	1		1		1	1	2	3	1	3	17
VIF: psychique, envers d'autres membres						1					1		2
VIF: économique, envers d'autres membres			1							1	1		3

PH Drogues

	Jan	Mar	Mai	Sep	Oct	Nov	Total
Vente de cocaïne	2		1	1		1	5
Import-export de cocaïne	1						1
Vente de drogues synthétiques	1	1			1		3
Production de cannabis (culture)				1			1

PH Traite des êtres humains

	Mai	Total
TEH - exploitation économique	1	1



PH Violence dans l'espace public

	Jan	Fév	Mar	Avr	Mai	Juin	Juil	Août	Sep	Oct	Nov	Déc	Total
Violence physique (transport public)										1			1
Violence physique (voie publique)	3		3	3	3	6	6	4	3	2	2	4	39
Violence physique (autre endroit public)		1						1					2
Violence physique (endroit accessible au public)	2	1	2	1	2	1	1	1	1	2		1	15
Violence sexuelle (transport public)											1		1
Violence sexuelle (voie publique)					1			1					2
Violence sexuelle (endroit accessible au public)					1			1		1			3
Violence psychique (voie publique)	1	4	1	1	3	4	1	2	2	7	3	3	32
Violence psychique (endroit accessible au public)	1		1	2	1	1	3	1	1	1	1		13
Vol à main armée (voie publique)					1								1
Vol à main armée (endroit accessible au public)	1			1					2				4
Vol avec violence sans arme (voie publique)		1			1	1	1	2	1	1		1	9
Vol avec violence sans arme (autre endroit public)				1									1
Vol avec violence sans arme (endr. acces. au pub.)				1	2	1	2						6

PH Autre

	Jan	Fév	Mar	Avr	Mai	Juin	Juil	Août	Sep	Oct	Nov	Déc	Total
Faux policiers						1		1					2
Terrorisme, extrémisme et radicalisme									1				1
Cyberharcèlement	1	3		2	4		1		5		2		18
Fraude à l'identité	5	7	7	6	5	5	3	2	3	10	5	4	62



2023

FC Vol moyen de transport

	Jan	Fév	Mar	Avr	Mai	Juin	Juil	Août	Sep	Oct	Nov	Total
Vol de voiture	3			1	1	1		2	1	3	3	15
Vol de moto							1		1		1	3
Carjacking								1				1
Vol de vélomoteur	1		1	2			1	1				6
Vol de vélo	1	1	1	2	5	2	2	5	3	1	4	27

FC Cambriolage

	Jan	Fév	Mar	Avr	Mai	Juin	Juil	Août	Sep	Oct	Nov	Déc	Total
Cambriolage dans habitation	7	16	4	4	7	6	9	10	4	20	10	9	106
Cambriolage ds entreprise ou commerce	7	3	1	4	2		2	3	3	1	1	3	30
Cambriolage ds service public ou bâtiment administ		1									1		2
Vol au bétier					1								1
Cambriolage dans bâtiment (total)	14	20	5	8	9	6	11	13	7	21	12	12	138



FC Vol autre

	Jan	Fév	Mar	Avr	Mai	Juin	Juil	Août	Sep	Oct	Nov	Déc	Total
Vol à main armée				1		1	2	2	1	4	1	1	13
Vol avec violence sans arme	1		2			3		2	2	3			13
Vol dans ou sur un véhicule	6	9	9	3	11	12	12	10	11	6	14	5	108
Vol d'armes et explosifs	1	1			1	1	1		1	1		1	8
Vol à l'arraché		1		1		1						1	4
Vol à la tire	2			1	3		3	1	1	1	1	1	14
Vol à l'étalage	15	8	2	8	4	5	5	7	8	7	12	8	89
Vol par ruse	7	8	2	5	1	4	3	2	6	8	11	5	62
Vol de métaux	1				1								2
Vol sur les chantiers			1	1	1				1				4
Home-invasion									1	2		1	4
Vol d'animaux												1	1
Vol de cargaison	2	1		1			1		2	1			8

Criminalité ICT

	Jan	Fév	Mar	Avr	Mai	Juin	Juil	Août	Sep	Oct	Nov	Déc	Total
Fraude de cartes de paiements	2	4			1	2	5	1			1		16
Phishing	2	2	4	6	4	2		1	3	2	5	3	34
Ransomware					1			1	1		1		4
Shouldersurfing		1											1
Skimming					1								1

FC Autre

	Jan	Fév	Mar	Avr	Mai	Juin	Juil	Août	Sep	Oct	Nov	Déc	Total
Violence contre les métiers d'intérêt général		1										1	2
Graffiti	1				7		3	1	5	1	1		19
Dégradation de voiture	4	9	5	3	10	5	3	8	10	7	4	7	75



PH Violence intrafamiliale (VIF)

	Jan	Fév	Mar	Avr	Mai	Juin	Juil	Août	Sep	Oct	Nov	Déc	Total
VIF: physique, dans le couple	5	3	1	3	4	5	6	2	5	8	6		48
VIF: physique, envers des descendants	1	2	1	1		1				3	1		10
VIF: physique, envers d'autres membres	2	1		2	2	3			1	3	1		15
VIF: sexuelle, dans le couple	1												1
VIF: psychique, dans le couple	1	4			1	1	2	2	1	3	4	1	20
VIF: psychique, envers des descendants						1				2		1	4
VIF: psychique, envers d'autres membres						1			1	1			3
VIF: économique, dans le couple		1											1
VIF: économique, envers d'autres membres	1	1				1	1						4

PH Hormones et dopage

	Juil	Total
Engraissement illégal	1	1

PH Drogues

	Jan	Mar	Avr	Mai	Juin	Sep	Oct	Déc	Total
Vente de cocaïne	2	3		1				1	7
Production de drogues synthétiques			1						1
Vente de drogues synthétiques				1		1			2
Production de cannabis (culture)							1		1
Vente de cannabis en grande quantité					1				1
Import-export d'héroïne	1								1

PH Trafic d'armes

	Jan	Total
Commerce et production d'arme non à feu	1	1



PH Violence dans l'espace public

	Jan	Fév	Mar	Avr	Mai	Juin	Juil	Août	Sep	Oct	Nov	Déc	Total
Violence physique (transport public)								1				1	2
Violence physique (voie publique)	5	3	1	1	1	7	1	1	6	3	2		31
Violence physique (autre endroit public)							1						1
Violence physique (endroit accessible au public)	1	1		4	1	2	1	1			3	1	15
Violence sexuelle (voie publique)					1	1							2
Violence sexuelle (endroit accessible au public)			1									1	2
Violence psychique (transport public)									1			1	2
Violence psychique (voie publique)	2	2	2	1	4	7	1	3	2	3	1	4	32
Violence psychique (endroit accessible au public)	2		2	1		2	1	1	1		3	1	14
Vol à main armée (voie publique)				1		1				1			3
Vol à main armée (endroit accessible au public)							2	2		1			5
Vol avec violence sans arme (voie publique)								2					2
Vol avec violence sans arme (endr. acces. au pub.)			1						1				2

PH Autre

	Jan	Fév	Mar	Avr	Mai	Juin	Juil	Août	Sep	Oct	Nov	Déc	Total
Cyberharcèlement	6		2		1	4		3		2	3	2	23
Fraude à l'identité	6	7	2	9	6	7	5	4	7	7	5	10	75

STATISTIQUES POLICIERES DE CRIMINALITE

LIEU DE PERPETRATION: COMMUNE

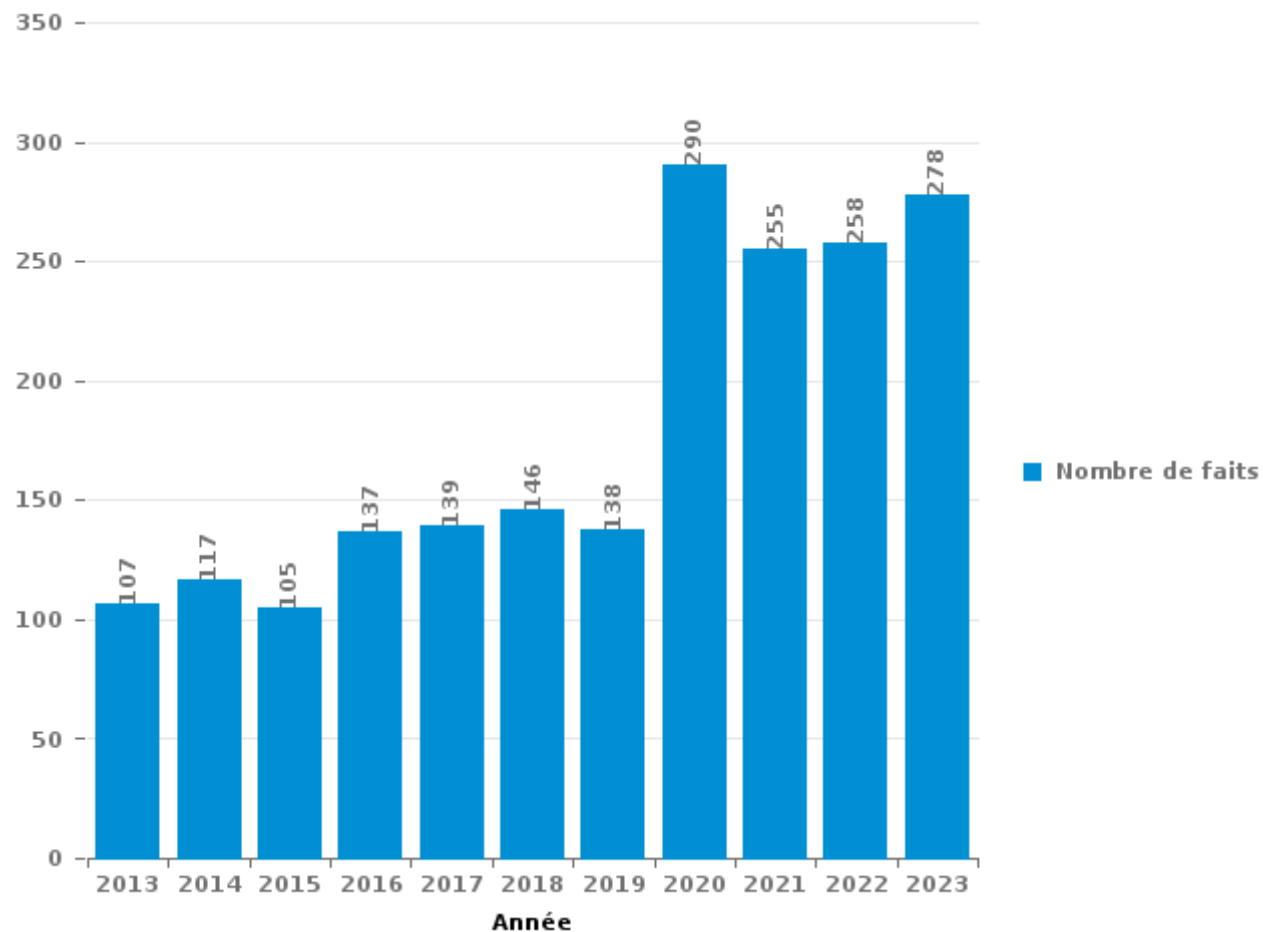
Sint-Pieters-Leeuw

PARTIE III : ICT



Sint-Pieters-Leeuw

Nombre total de délits avec un élément ICT/online, depuis 2013





Criminalité ICT/online au sens strict

Infractions (exhaustif)

	2013	2014	2015	2016	2017	2018	2019	2020	2021	2022	2023
Code pénal social: Infr. contre foi publique en droit pénal social: Faux en informatique											1
Criminalité informatique: Faux en informatique:	1	1	1	3		2	5	77	46	40	28
Criminalité informatique: Fraude informatique:	52	60	34	59	48	31	70	167	116	142	132
Criminalité informatique: Hacking:	2	2	4	8	4	8	10	8	15	10	13
Criminalité informatique: Sabotage:	4	1									
Infr. contre autres valeurs morales et sentiments: Violation de communication par particulier:			2		1		1	1		1	
Infr. contre l'autorité publique: Refus de coopération (informatique et télécom):								1			
Total:	59	64	41	70	53	41	86	254	177	193	174

Figures criminelles (à considérer spécifiquement – ne pas additionner avec d'autres éléments – risque de double comptage!)

	2013	2014	2015	2016	2017	2018	2019	2020	2021	2022	2023
Fraude de cartes de paiements	42	52	19	44	30	14	22	30	19	21	16
Phishing	1	1			1	3	14	78	50	40	34
Ransomware						1	1			1	4
Shouldersurfing	3	17	1	3	5	4	3	3			1
Skimming	3		3	11							1



Criminalité ICT/online au sens large

Infractions (uniquement si code-fait existe)

	2013	2014	2015	2016	2017	2018	2019	2020	2021	2022	2023
Fraude: Escroquerie: Fraude par internet	23	32	38	37	54	67	45	91	97	88	111
Infr. contre les moeurs: Grooming (contact par ICT avec mineur < 16 ans):						1					
Infr. contre les moeurs: Voyeurisme: Diffusion enregistrement nudité ou intimité							1	3	2		
Total:	23	32	38	37	54	68	46	94	99	88	111

Figures criminelles (à considérer spécifiquement – ne pas additionner avec d'autres éléments – risque de double comptage!)

	2013	2014	2015	2016	2017	2018	2019	2020	2021	2022	2023
Cyberharcèlement	22	20	24	28	26	33	16	30	33	18	23

STATISTIQUES POLICIERES DE CRIMINALITE

LIEU DE PERPETRATION: COMMUNE

Sint-Pieters-Leeuw

PARTIE IV : DESTINATION LIEU



Sint-Pieters-Leeuw

Vol et extorsion

	2000	2013	2014	2015	2016	2017	2018	2019	2020	2021	2022	2023
Habitation: maison	104	267	362	268	250	199	147	143	98	117	88	97
Voie publique	168	216	186	158	202	153	128	126	122	129	103	88
Magasin	211	148	144	110	137	99	75	68	82	116	80	109
Parking	50	92	94	70	86	104	51	58	42	55	43	51
Habitation: appartement	32	38	40	43	40	48	36	28	24	20	26	15
Entreprise	55	48	38	25	29	29	19	19	22	29	13	13
Habitation: allée	8	25	43	21	11	27	13	11	26	21	13	15
Inconnue	41	12	13	18	10	14	10	11	20	21	17	9
Horeca	22	18	21	15	15	32	11	12	9	6	10	16
Moyen de transport: voiture	5	6	9	8	12	8	19	31	16	15	16	15
Habitation: dépendances	10	11	9	7	8	4	13	28	24	18	12	7
Autre	5	16	16	9	16	7	9	17	17	11	5	8
Habitation: non précisée	3	6	4	5	15	9	13	16	20	11	13	18
Habitation: garage	16	6	10	5	8	8	7	20	17	13	5	10
Chantier	2	14	5	12	5	12	7	12	14	8	10	3
Station essence	3	4	13	6	9	9	4	6	6	5	13	7
Infrastructure sportive	3	6	22	7	10	6	3	4	2		2	5
Banque / institution financière	3	8	15	9	6	8	5	3	1	3		2
Institution d'enseignement	3	21	13	5	3	7	5	2	1			3
Culture et loisirs	4	10	11	7	6	1	7	7	3	2	2	2
Terrain	6	9	5	4	1	4	3	5	4	5	6	2
Moyen de transport: camion	1	2		3	4	2	9	6	7	7	8	3
Service	3	5	3	6	1	4	3	6	4	4	5	2
Service public	1	5	9	6	2	3	3	5	2	1	2	2
Habitation: autre	3	13	1	3	3	1	5	2	3		1	3
Stade	4	2	7	7	8	7		1	1			
Moyen de transport: autre	2	2	2	1	1	2	1		7	6	2	4
Emplacement de vélo		1			4		3	1	3	6	2	5
Station de bus / métro et gare de chemin de fer	1			3	4	5	3	1	2	1	2	1
Moyen de transport: autobus / autocar	3	4	3		1		3	4	2		1	
Hôpital			2	12	2		3	1				
Médecin / dentiste / pharmacien	1	1	1	1	1	2	3	1	1	2		5
Maison de repos			4	3	2	4				2	2	
Cimetière	2	1	1	3	1			1		3	2	
Edifice religieux / lieu du culte	5	1	1	1	1		1		1		1	1
Aéroport		2	3	1	2							
Moyen de transport: train / tram / métro				1	1							2
Bâtiment administratif			1		1				1			
Arrêt de bus / tram			1							1		
Eaux intérieures et maritimes			1									
Guichet automatique						1						
Total	780	1.020	1.113	863	918	819	622	656	604	638	505	523



Dégradation de la propriété

	2000	2013	2014	2015	2016	2017	2018	2019	2020	2021	2022	2023
Voie publique	69	79	74	82	83	73	69	61	82	62	67	64
Habitation: résidence principale	32	40	32	20	30	23	34	28	29	25	24	36
Parking	29	27	27	23	11	21	15	20	30	19	25	19
Habitation: allée	5	10	6	4	7	5	7	7	4	4	4	5
Entreprise	6	8	5	7	7	7	4	2	2	1	2	4
Habitation: garage	13	4	3	7	2	4	2	4		1	2	3
Habitation: non précisée	5	4	4	3	5	3	7	2	2	2	3	4
Inconnue	4	3	3	1	4	2	3	5	5	5	3	4
Moyen de transport: voiture	2	3	1	2	8	6	2	4	1	2	1	7
Magasin	8		5	3	2	4	1	1	2	4	1	2
Terrain	2	6	6	3	2	3	2		4	3	1	1
Culture et loisirs		2	3	1	4	2	3	1	2	1	8	3
Habitation: jardin	5	1		1	2	1	5		3	5	4	2
Horeca	7	3	3		3	3		3	1		3	2
Autre	1	4		2	3	4	1	3	2	4		
Habitation: dépendances	5	1	2	1	2	1	2	3	1	1	4	1
Institution d'enseignement	1	3	1	3	2	2	4	1				
Chantier				1	1	3	3		3	3	1	
Moyen de transport: autre			2		2	1	2	2	3		2	
Arrêt de bus / tram		1	4			3	1	2			1	1
Bureau de police					1	1	2	4	5			
Infrastructure sportive	1		4			1	1		1	3		1
Habitation: résidence secondaire	2				1		2		1	1	1	1
Service	2	1		2	1		1			1		
Service public	1	1	1			2		2			2	
Station essence	1	2						1	1		1	3
Bâtiment administratif			2			1	1	1			1	
Edifice religieux / lieu du culte	4								2			
Banque / institution financière	1	1		1			1					
Cimetière				1				2			1	
Eaux intérieures et maritimes				1	3							
Hôpital			1		1							
Maison de repos					1					1		
Stade					1			1				
Aéroport					1							
Emplacement de vélo			1									
Moyen de transport: train / tram / métro		1										
Total	206	205	190	169	190	176	175	161	186	148	162	163



Sint-Pieters-Leeuw

Infractions contre l'intégrité physique

	2000	2013	2014	2015	2016	2017	2018	2019	2020	2021	2022	2023
Habitation	37	81	56	55	56	59	61	53	53	52	65	65
Voie publique	46	47	26	28	41	38	61	44	27	39	45	33
Parking	6	2	5	7	3	5	2	9	4	5	3	4
Inconnue	1		2	5	1	2	4	1	3	8	2	5
Magasin	1	2	3	5	2	1	3	2	3	3	3	2
Horeca	2	2	3	3		1	6	2	1	4	1	3
Entreprise	2	5	4		2		4	2		2	1	2
Habitation: allée	2	2		2		2	5	1	1		2	
Institution d'enseignement	1	2		1			3	2		3	2	3
Autre		2	1		1	1	3	1			6	
Station essence	1	1		2				2	1	3	1	2
Terrain	3	1	4	1		1			1		2	
Infrastructure sportive	3		1	1	2	1	1	1	1			
Culture et loisirs	1	2	2				1	2		2		
Moyen de transport: autobus / autocar	2	2	3		1					1		1
Habitation: jardin	2	1			1				2		2	
Moyen de transport: autre				1	1			1		2	1	1
Service public	1	2			2		1				1	
Stade	1			1		1					1	1
Station de bus / métro et gare de chemin de fer		1			1		1				1	1
Arrêt de bus / tram			2	1					1			
Moyen de transport: train / tram / métro		2				1						
Hôpital								1				1
Maison de repos								1				1
Bureau de police			1									
Edifice religieux / lieu du culte							1					
Service					1							
Total	112	157	113	113	115	113	157	125	98	124	139	125

STATISTIQUES POLICIERES DE CRIMINALITE

LIEU DE PERPETRATION: COMMUNE

Sint-Pieters-Leeuw

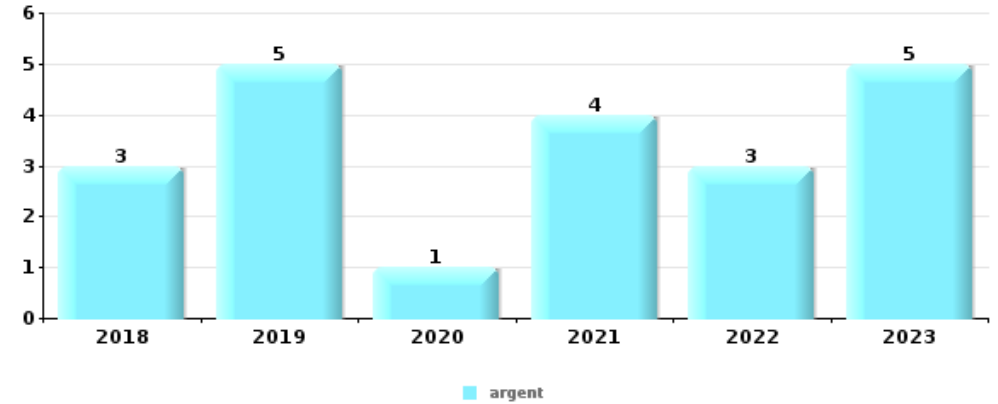
PARTIE V : OBJETS ET MOYENS DE TRANSPORT



Sint-Pieters-Leeuw

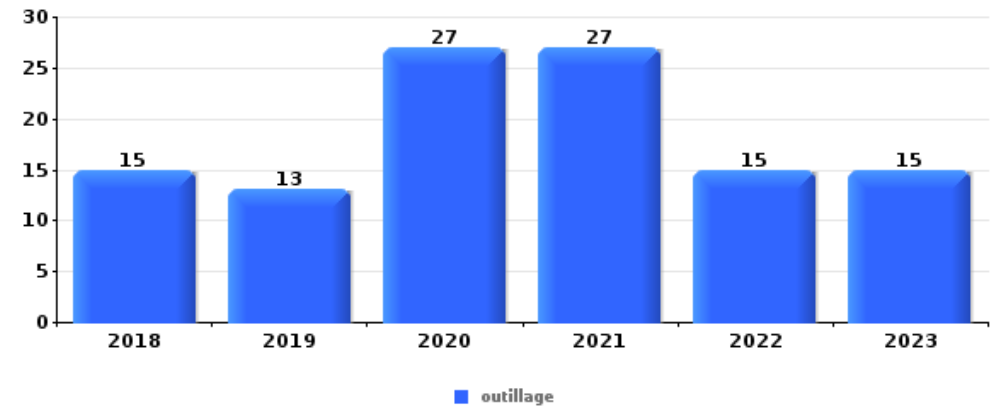
Vol à main armée

Top 5 Objets volés (sbd nombre de faits)		2018	2019	2020	2021	2022	2023
1	argent	3	5	1	4	3	5
2	carte bancaire / carte de crédit		2			1	2
2	GSM et accessoires	1			2	1	1
4	carte d'identité / passeport		2			1	1
4	clé	1				1	2
4	plaque d'immatriculation	2		1			1



Vol dans ou sur un véhicule

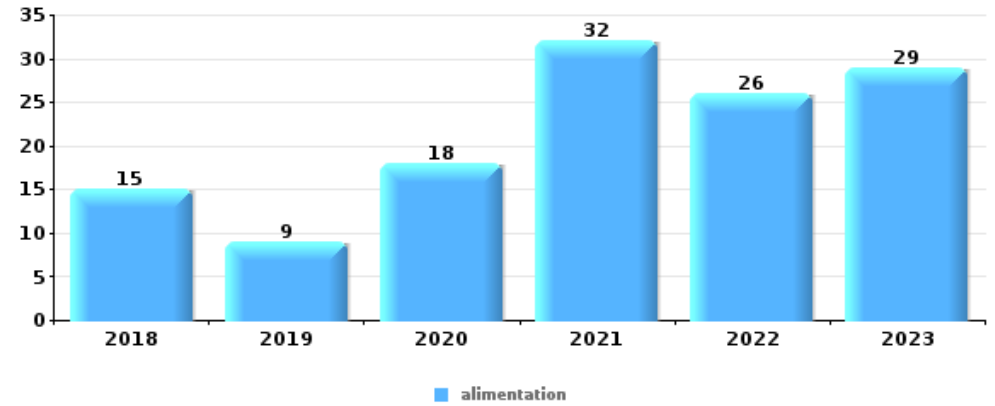
Top 5 Objets volés (sbd nombre de faits)		2018	2019	2020	2021	2022	2023
1	outillage	15	13	27	27	15	15
2	ordinateur et accessoires	27	13	13	18	18	10
3	argent	12	19	14	16	15	14
4	permis de conduire	13	18	13	17	14	12
5	carte d'identité / passeport	13	17	11	16	13	13





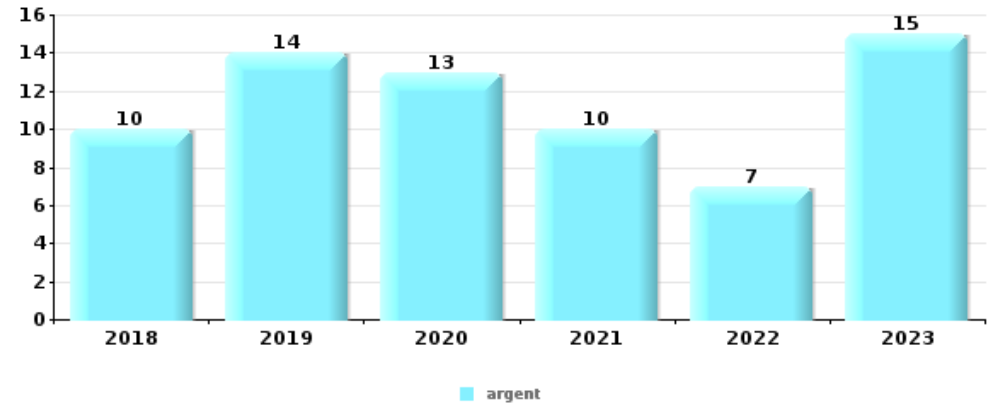
Vol à l'étalage

Top 5 Objets volés (sbd nombre de faits)		2018	2019	2020	2021	2022	2023
1	alimentation	15	9	18	32	26	29
2	multimédia	7	5	9	17	10	14
3	vêtement	10	12	9	14	6	5
4	ordinateur et accessoires	9	3	4	5	5	1
5	parfum / produit de beauté		1	4	8	1	11



Cambrilage ds entreprise ou commerce

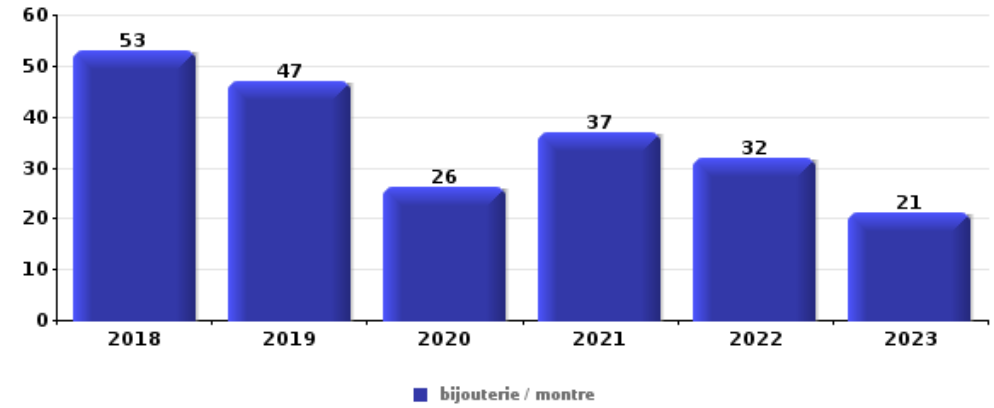
Top 5 Objets volés (sbd nombre de faits)		2018	2019	2020	2021	2022	2023
1	argent	10	14	13	10	7	15
2	ordinateur et accessoires	3	5	4	4	2	1
3	coffre-fort / coffret (argent) / caisse	1	4	2	2	1	5
4	outillage	5	3	1	3		
5	alimentation	2		2	4	2	1





Cambrassage dans habitation

Top 5 Objets volés (sbd nombre de faits)		2018	2019	2020	2021	2022	2023
1	bijouterie / montre	53	47	26	37	32	21
2	argent	36	31	26	29	20	21
3	ordinateur et accessoires	22	11	21	11	9	8
4	multimédia	19	17	12	21	5	7
5	vêtement	18	14	10	15	5	7



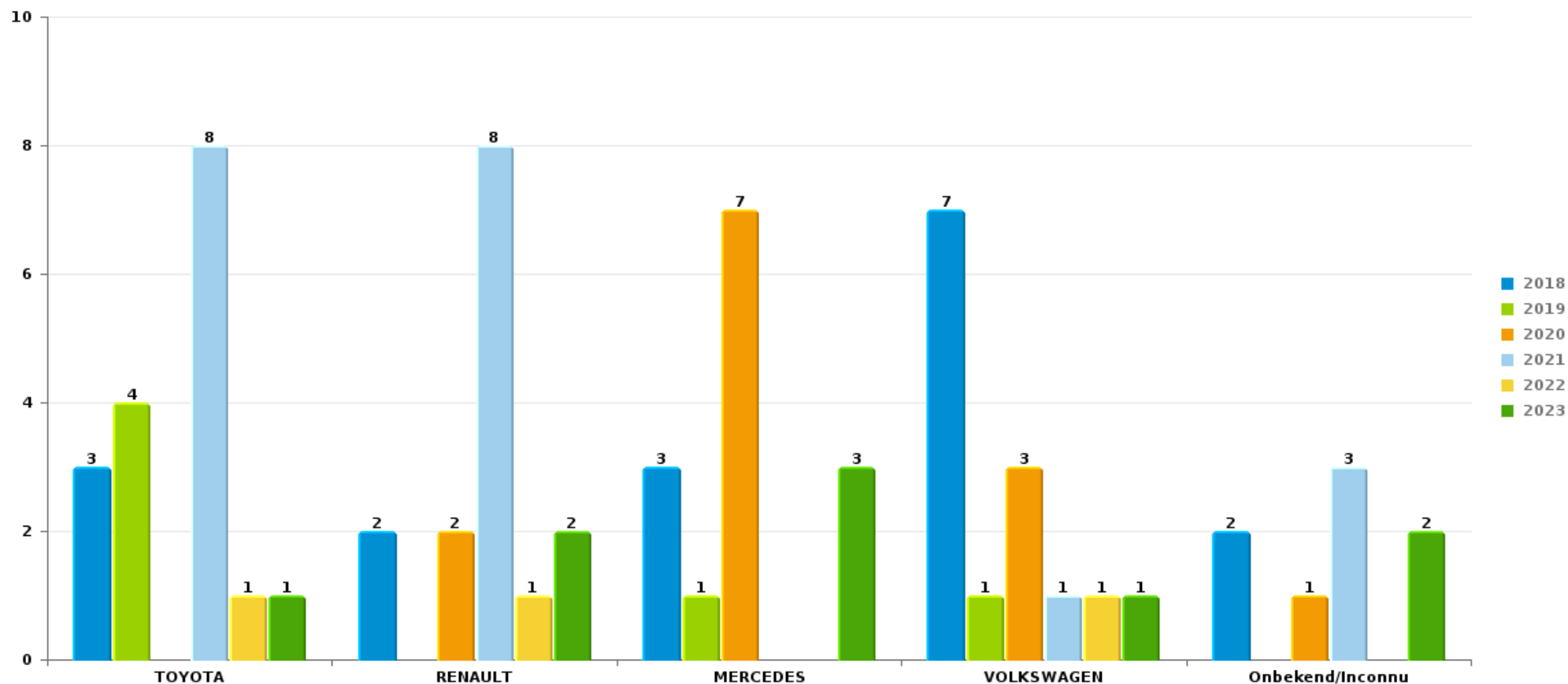
Remarque: en ce qui concerne les objets, aucun total n'est reproduit étant donné que plusieurs objets peuvent avoir été volés lors d'un même fait.



Sint-Pieters-Leeuw

Vol de voiture

Nombre de voitures volées par marque (Top 5)



STATISTIQUES POLICIERES DE CRIMINALITE

LIEU DE PERPETRATION: COMMUNE

Sint-Pieters-Leeuw

PARTIE VI : SUSPECTS



Partie 1: Niveau FAITS (comptage du nombre de faits pour lesquels un certain type de suspect est impliqué)

1.1. Nombre d'infractions selon le sexe des suspects identifiés (par catégorie principale)

Étant donné que, tant un suspect identifié masculin qu'un suspect identifié féminin peuvent être impliqués lors d'un même fait, il est possible que la somme des colonnes «Hommes» et «Femmes» soit supérieure à la valeur de la colonne «Total...» (voir également la note méthodologique)

Sint-Pieters-Le

2023

Catégorie principale / Sexe	Nombre total de faits avec au moins 1 suspect	Hommes	%	Femmes	%
Drogues	137	133	97,1%	6	4,4%
Registre de population	123	91	74,0%	45	36,6%
Vol et extorsion	109	91	83,5%	24	22,0%
Infr. contre l'intégrité physique	60	52	86,7%	14	23,3%
Législation sur les étrangers	51	46	90,2%	4	7,8%
Armes et explosifs	41	39	95,1%	3	7,3%
Fraude	36	29	80,6%	7	19,4%
Ivresse et alcool	32	26	81,3%	6	18,8%
Infr. contre la foi publique	27	23	85,2%	5	18,5%
Infr. contre la sécurité publique	23	16	69,6%	8	34,8%
Protection de la jeunesse	16	14	87,5%	5	31,3%
Infr. contre autres valeurs morales et sentiments	14	11	78,6%	4	28,6%
Dégradation de la propriété	12	12	100,0%	1	8,3%
Environnement	10	8	80,0%	4	40,0%
Infr. contre l'autorité publique	10	7	70,0%	3	30,0%
Code pénal social	4	4	100,0%		

CRIMINALITE ENREGISTREE: SUSPECTS



Catégorie principale / Sexe	Nombre total de faits avec au moins 1 suspect	Hommes	%	Femmes	%
Criminalité informatique	4	2	50,0%	2	50,0%
Pratiques commerciales	4	3	75,0%	1	25,0%
Protection de la personne	4	2	50,0%	2	50,0%
Infr. contre les moeurs	3	3	100,0%		
Exercice illégal de l'autorité publique	2	1	50,0%	1	50,0%
Autres lois spéciales	1	1	100,0%		
Infr. contre la famille	1			1	100,0%
Infr. contre la liberté individuelle	1	1	100,0%		
Protection des revenus publics	1	1	100,0%		
Santé publique	1	1	100,0%		
Travail	1	1	100,0%		
Total	728	618	84,9%	146	20,1%



1.2. Nombre d'infractions selon le sexe des suspects identifiés (par figure criminelle)

Étant donné que, tant un suspect identifié masculin qu'un suspect identifié féminin peuvent être impliqués lors d'un même fait, il est possible que la somme des colonnes «Hommes» et «Femmes» soit supérieure à la valeur de la colonne «Total...» (voir également la note méthodologique)

Sint-Pieters-Le

2023

FC Vol moyen de transport

Figure criminelle / Sexe	Nombre total de faits avec au moins 1 suspect identifié	Hommes	%
Vol de voiture	2	2	100,0%
Carjacking	1	1	100,0%
Vol de vélomoteur	1	1	100,0%
Vol de vélo	1	1	100,0%
Total	PA	PA	PA

FC Cambriolage

Figure criminelle / Sexe	Nombre total de faits avec au moins 1 suspect identifié	Hommes	%	Femmes	%
Cambriolage dans habitation	10	9	90,0%	3	30,0%
Cambriolage ds entreprise ou commerce	3	3	100,0%		
Vol au béliér	1	1	100,0%		
Cambriolage dans bâtiment (total)	13	12	92,3%	3	23,1%
Total	PA	PA	PA	PA	PA



FC Vol autre

Figure criminelle / Sexe	Nombre total de faits avec au moins 1 suspect identifié	Hommes	%	Femmes	%
Vol à main armée	5	5	100,0%	1	20,0%
Vol avec violence sans arme	2	2	100,0%	1	50,0%
Vol dans ou sur un véhicule	4	4	100,0%		
Vol d'armes et explosifs	1			1	100,0%
Vol à l'arraché	1	1	100,0%		
Vol à la tire	1			1	100,0%
Vol à l'étagère	71	55	77,5%	19	26,8%
Vol par ruse	44	32	72,7%	15	34,1%
Vol de métaux	1	1	100,0%		
Vol sur les chantiers	1	1	100,0%		
Home-invasion	2	2	100,0%	1	50,0%
Total	PA	PA	PA	PA	PA

Criminalité ICT

Figure criminelle / Sexe	Nombre total de faits avec au moins 1 suspect identifié	Hommes	%	Femmes	%
Fraude de cartes de paiements	1	1	100,0%		
Phishing	3	2	66,7%	1	33,3%
Total	PA	PA	PA	PA	PA

FC Autre

Figure criminelle / Sexe	Nombre total de faits avec au moins 1 suspect identifié	Hommes	%	Femmes	%
Violence contre les métiers d'intérêt général	1			1	100,0%
Dégradation de voiture	4	4	100,0%		
Total	PA	PA	PA	PA	PA



PH Violence intrafamiliale (VIF)

Figure criminelle / Sexe	Nombre total de faits avec au moins 1 suspect identifié	Hommes	%	Femmes	%
VIF: physique, dans le couple	30	26	86,7%	10	33,3%
VIF: physique, envers des descendants	5	4	80,0%	1	20,0%
VIF: physique, envers d'autres membres	11	10	90,9%	1	9,1%
VIF: sexuelle, dans le couple	1	1	100,0%		
VIF: psychique, dans le couple	8	5	62,5%	3	37,5%
VIF: psychique, envers des descendants	3	3	100,0%	2	66,7%
VIF: psychique, envers d'autres membres	3	3	100,0%	1	33,3%
VIF: économique, dans le couple	1			1	100,0%
VIF: économique, envers d'autres membres	3	1	33,3%	2	66,7%
Total	PA	PA	PA	PA	PA

PH Hormones et dopage

Figure criminelle / Sexe	Nombre total de faits avec au moins 1 suspect identifié	Hommes	%
Engraissement illégal	1	1	100,0%
Total	PA	PA	PA

CRIMINALITE ENREGISTREE: SUSPECTS



PH Drogues

Figure criminelle / Sexe	Nombre total de faits avec au moins 1 suspect identifié	Hommes	%	Femmes	%
Vente de cocaïne	6	6	100,0%		
Production de drogues synthétiques	1	1	100,0%		
Vente de drogues synthétiques	2	2	100,0%		
Production de cannabis (culture)	1	1	100,0%	1	100,0%
Vente de cannabis en grande quantité	1	1	100,0%		
Import-export d'héroïne	1	1	100,0%		
Total	PA	PA	PA	PA	PA

PH Violence dans l'espace public

Figure criminelle / Sexe	Nombre total de faits avec au moins 1 suspect identifié	Hommes	%	Femmes	%
Violence physique (voie publique)	16	14	87,5%	2	12,5%
Violence physique (endroit accessible au public)	9	8	88,9%	1	11,1%
Violence sexuelle (voie publique)	1	1	100,0%		
Violence psychique (voie publique)	11	9	81,8%	2	18,2%
Violence psychique (endroit accessible au public)	5	4	80,0%	2	40,0%
Vol à main armée (endroit accessible au public)	2	2	100,0%		
Vol avec violence sans arme (voie publique)	1	1	100,0%		
Total	PA	PA	PA	PA	PA

PH Autre

Figure criminelle / Sexe	Nombre total de faits avec au moins 1 suspect identifié	Hommes	%	Femmes	%
Cyberharcèlement	4	2	50,0%	2	50,0%
Fraude à l'identité	13	8	61,5%	5	38,5%
Total	PA	PA	PA	PA	PA





1.3. Nombre d'infractions selon l'âge des suspects identifiés (par catégorie principale)

Étant donné que, tant un suspect identifié mineur qu'un suspect identifié majeur peuvent être impliqués lors d'un même fait, il est possible que la somme des colonnes «Mineur» et «Majeur» soit supérieure à la valeur de la colonne «Total...» (voir également la note méthodologique)

Sint-Pieters-Le

2023

Catégorie principale / Âge	Nombre total de faits avec au moins 1 suspect identifié	Mineur	%	Majeur	%
Drogues	137	4	2,9%	133	97,1%
Registre de population	123			123	100,0%
Vol et extorsion	109	15	13,8%	102	93,6%
Infr. contre l'intégrité physique	60	1	1,7%	59	98,3%
Législation sur les étrangers	51	3	5,9%	48	94,1%
Armes et explosifs	41	1	2,4%	40	97,6%
Fraude	36	1	2,8%	35	97,2%
Ivresse et alcool	32			32	100,0%
Infr. contre la foi publique	27			27	100,0%
Infr. contre la sécurité publique	23			23	100,0%
Protection de la jeunesse	16	5	31,3%	11	68,8%
Infr. contre autres valeurs morales et sentiments	14			14	100,0%
Dégradation de la propriété	12			12	100,0%
Environnement	10			10	100,0%
Infr. contre l'autorité publique	10	1	10,0%	9	90,0%
Code pénal social	4			4	100,0%
Criminalité informatique	4			4	100,0%
Pratiques commerciales	4			4	100,0%
Protection de la personne	4			4	100,0%
Infr. contre les mœurs	3			3	100,0%
Exercice illégal de l'autorité publique	2			2	100,0%
Autres lois spéciales	1			1	100,0%
Infr. contre la famille	1			1	100,0%
Infr. contre la liberté individuelle	1	1	100,0%	1	100,0%
Protection des revenus publics	1			1	100,0%
Santé publique	1			1	100,0%
Travail	1			1	100,0%
Total	728	32	4,4%	705	96,8%





1.4. Nombre d'infractions selon l'âge des suspects identifiés (par figure criminelle)

Étant donné que, tant un suspect identifié mineur qu'un suspect identifié majeur peuvent être impliqués lors d'un même fait, il est possible que la somme des colonnes «Mineur» et «Majeur» soit supérieure à la valeur de la colonne «Total...»
(voir également la note méthodologique)

Sint-Pieters-Le

2023

FC Vol moyen de transport

Figure criminelle / Âge	Nombre total de faits avec au moins 1 suspect identifié	Mineur	%	Majeur	%
Vol de voiture	2	2	100,0%	1	50,0%
Carjacking	1	1	100,0%	1	100,0%
Vol de vélomoteur	1	1	100,0%		
Vol de vélo	1			1	100,0%
Total	PA	PA	PA	PA	PA

FC Cambriolage

Figure criminelle / Âge	Nombre total de faits avec au moins 1 suspect identifié	Mineur	%	Majeur	%
Cambriolage dans habitation	10	4	40,0%	9	90,0%
Cambriolage ds entreprise ou commerce	3	1	33,3%	2	66,7%
Vol au bélièr	1			1	100,0%
Cambriolage dans bâtiment (total)	13	5	38,5%	11	84,6%
Total	PA	PA	PA	PA	PA

CRIMINALITE ENREGISTREE: SUSPECTS



FC Vol autre

Figure criminelle / Âge	Nombre total de faits avec au moins 1 suspect identifié	Mineur	%	Majeur	%
Vol à main armée	5	4	80,0%	4	80,0%
Vol avec violence sans arme	2	1	50,0%	2	100,0%
Vol dans ou sur un véhicule	4			4	100,0%
Vol d'armes et explosifs	1			1	100,0%
Vol à l'arraché	1	1	100,0%		
Vol à la tire	1			1	100,0%
Vol à l'étalage	71	5	7,0%	69	97,2%
Vol par ruse	44	4	9,1%	43	97,7%
Vol de métaux	1			1	100,0%
Vol sur les chantiers	1			1	100,0%
Home-invasion	2	2	100,0%	1	50,0%
Total	PA	PA	PA	PA	PA

Criminalité ICT

Figure criminelle / Âge	Nombre total de faits avec au moins 1 suspect identifié	Majeur	%
Fraude de cartes de paiements	1	1	100,0%
Phishing	3	3	100,0%
Total	PA	PA	PA

FC Autre

Figure criminelle / Âge	Nombre total de faits avec au moins 1 suspect identifié	Majeur	%
Violence contre les métiers d'intérêt général	1	1	100,0%
Dégradation de voiture	4	4	100,0%
Total	PA	PA	PA



PH Violence intrafamiliale (VIF)

Figure criminelle / Âge	Nombre total de faits avec au moins 1 suspect identifié	Mineur	%	Majeur	%
VIF: physique, dans le couple	30	1	3,3%	29	96,7%
VIF: physique, envers des descendants	5			5	100,0%
VIF: physique, envers d'autres membres	11			11	100,0%
VIF: sexuelle, dans le couple	1			1	100,0%
VIF: psychique, dans le couple	8			8	100,0%
VIF: psychique, envers des descendants	3			3	100,0%
VIF: psychique, envers d'autres membres	3			3	100,0%
VIF: économique, dans le couple	1			1	100,0%
VIF: économique, envers d'autres membres	3			3	100,0%
Total	PA	PA	PA	PA	PA

PH Hormones et dopage

Figure criminelle / Âge	Nombre total de faits avec au moins 1 suspect identifié	Majeur	%
Engraissement illégal	1	1	100,0%
Total	PA	PA	PA

PH Drogues

Figure criminelle / Âge	Nombre total de faits avec au moins 1 suspect identifié	Majeur	%
Vente de cocaïne	6	6	100,0%
Production de drogues synthétiques	1	1	100,0%
Vente de drogues synthétiques	2	2	100,0%
Production de cannabis (culture)	1	1	100,0%
Vente de cannabis en grande quantité	1	1	100,0%
Import-export d'héroïne	1	1	100,0%
Total	PA	PA	PA

CRIMINALITE ENREGISTREE: SUSPECTS



PH Violence dans l'espace public

Figure criminelle / Âge	Nombre total de faits avec au moins 1 suspect identifié	Mineur	%	Majeur	%
Violence physique (voie publique)	16	2	12,5%	14	87,5%
Violence physique (endroit accessible au public)	9	1	11,1%	9	100,0%
Violence sexuelle (voie publique)	1			1	100,0%
Violence psychique (voie publique)	11			11	100,0%
Violence psychique (endroit accessible au public)	5			5	100,0%
Vol à main armée (endroit accessible au public)	2	1	50,0%	2	100,0%
Vol avec violence sans arme (voie publique)	1			1	100,0%
Total	PA	PA	PA	PA	PA

PH Autre

Figure criminelle / Âge	Nombre total de faits avec au moins 1 suspect identifié	Majeur	%
Cyberharcèlement	4	4	100,0%
Fraude à l'identité	13	13	100,0%
Total	PA	PA	PA



Partie 2: Niveau SUSPECTS-FAIT (comptage du nombre de combinaisons suspect-fait)

2.1. Nombre de suspects-fait selon le sexe des suspects identifiés (TOP 5 des catégories principales)

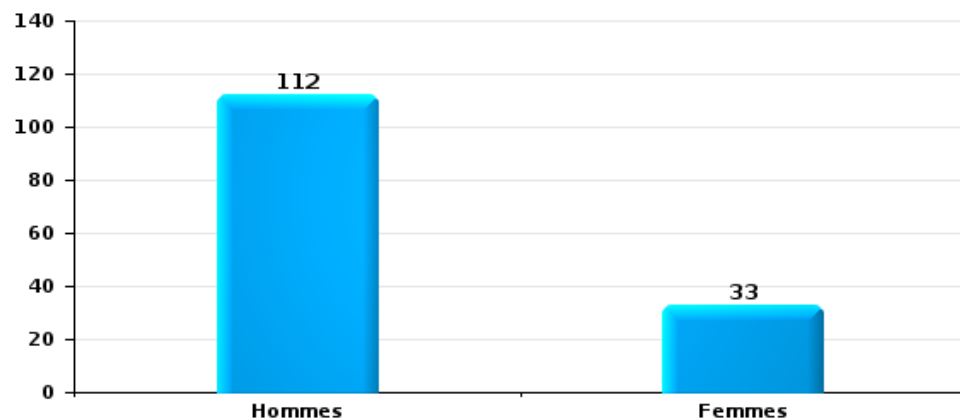
Lorsqu'un même suspect a commis plusieurs faits durant la période considérée, il est aussi comptabilisé plusieurs fois (voir également la note méthodologique)

Sint-Pieters-Leeuw

2023

Vol et extorsion

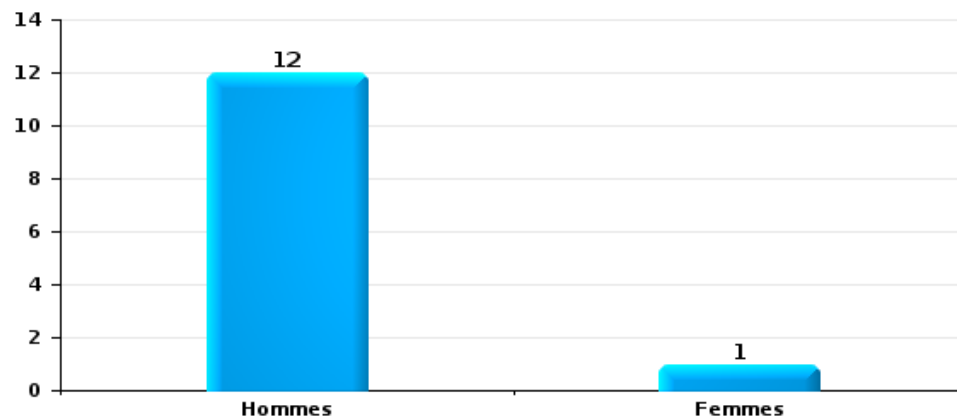
Nombre de suspects-fait selon le sexe





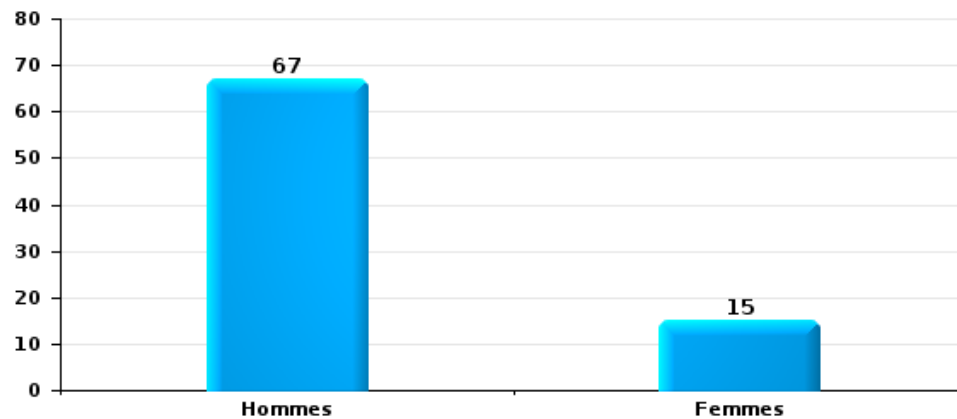
Dégradation de la propriété

Nombre de suspects-fait selon le sexe



Infr. contre l'intégrité physique

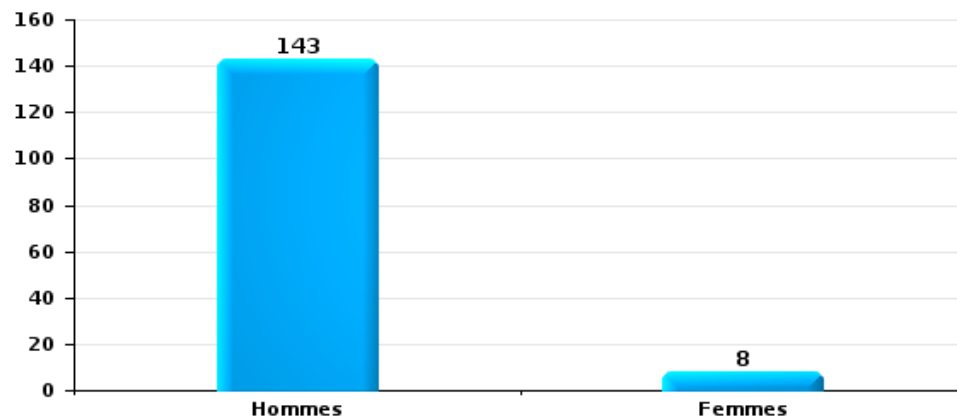
Nombre de suspects-fait selon le sexe





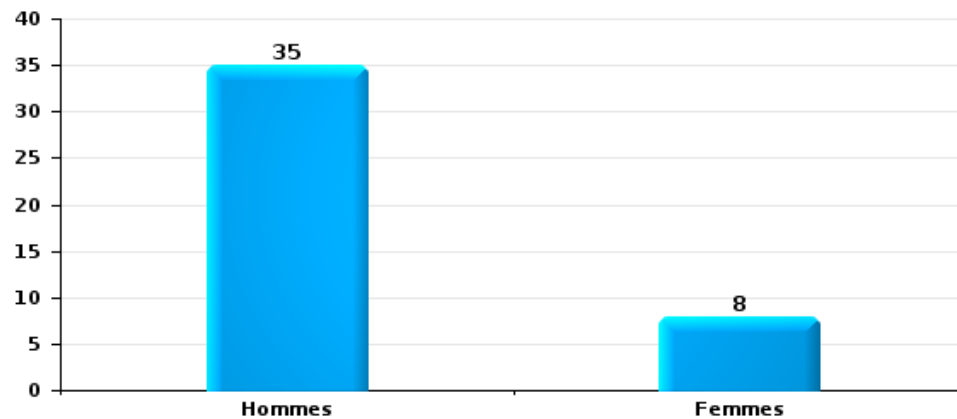
Drogues

Nombre de suspects-fait selon le sexe



Fraude

Nombre de suspects-fait selon le sexe





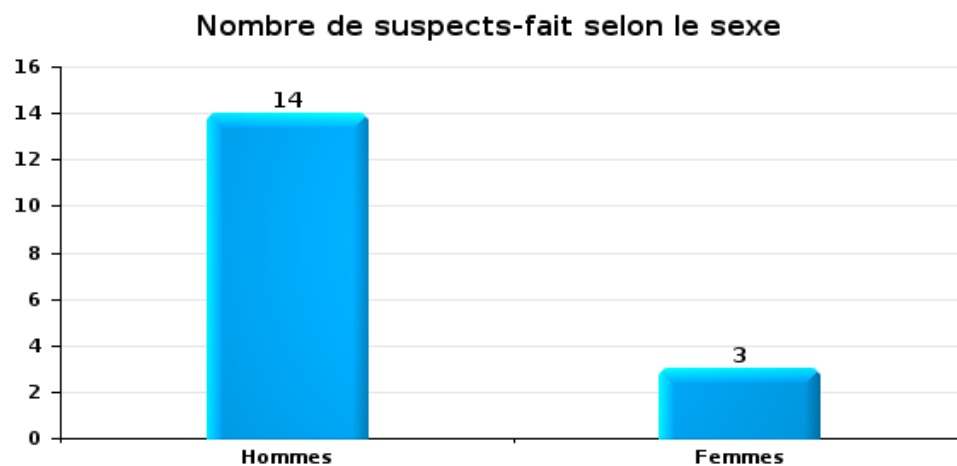
2.2. Nombre de suspects-fait selon le sexe des suspects identifiés (TOP 5 des figures criminelles)

Lorsqu'un même suspect a commis plusieurs faits durant la période considérée, il est aussi comptabilisé plusieurs fois (voir également la note méthodologique)

Sint-Pieters-Leeuw

2023

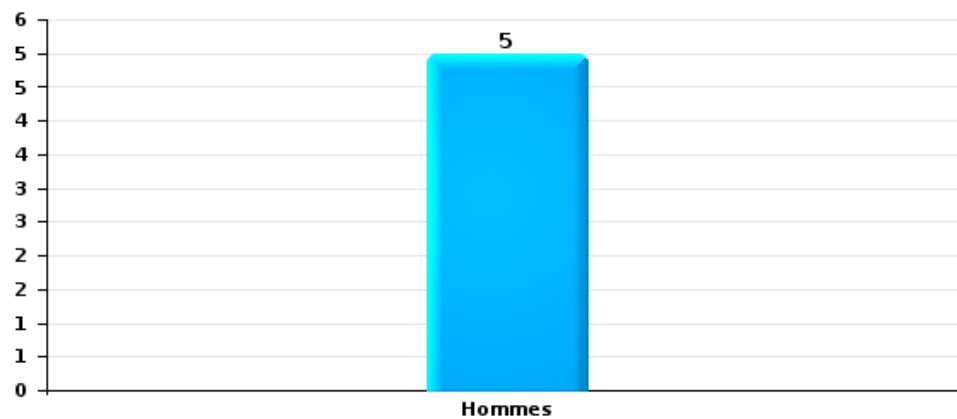
Cambriolage dans bâtiment (total)





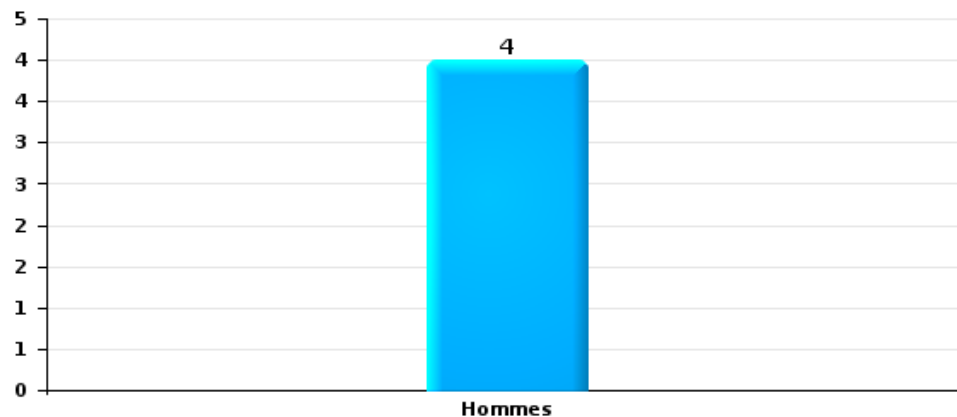
Vol dans ou sur un véhicule

Nombre de suspects-fait selon le sexe



Dégradation de voiture

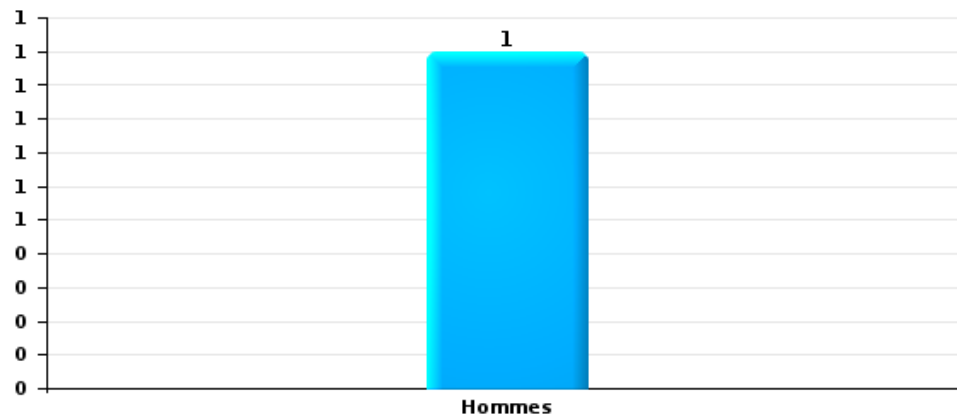
Nombre de suspects-fait selon le sexe





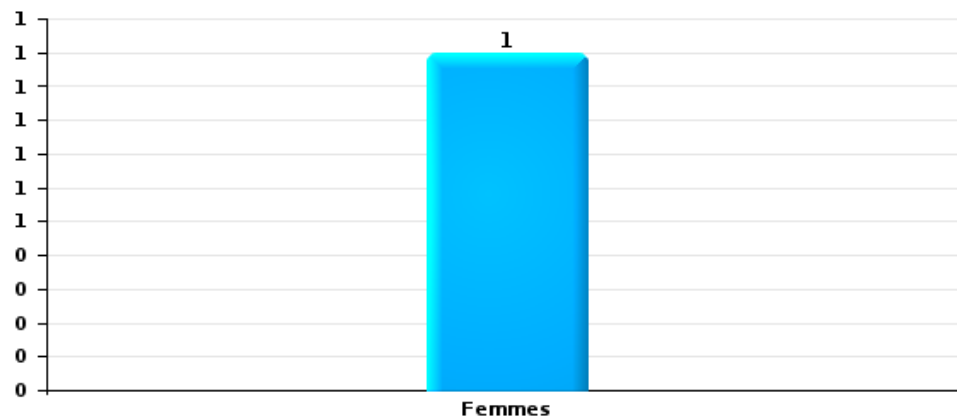
Vol de vélo

Nombre de suspects-fait selon le sexe



Vol à la tire

Nombre de suspects-fait selon le sexe





2.3. Nombre de suspects-fait selon l'âge des suspects identifiés (TOP 5 des catégories principales)

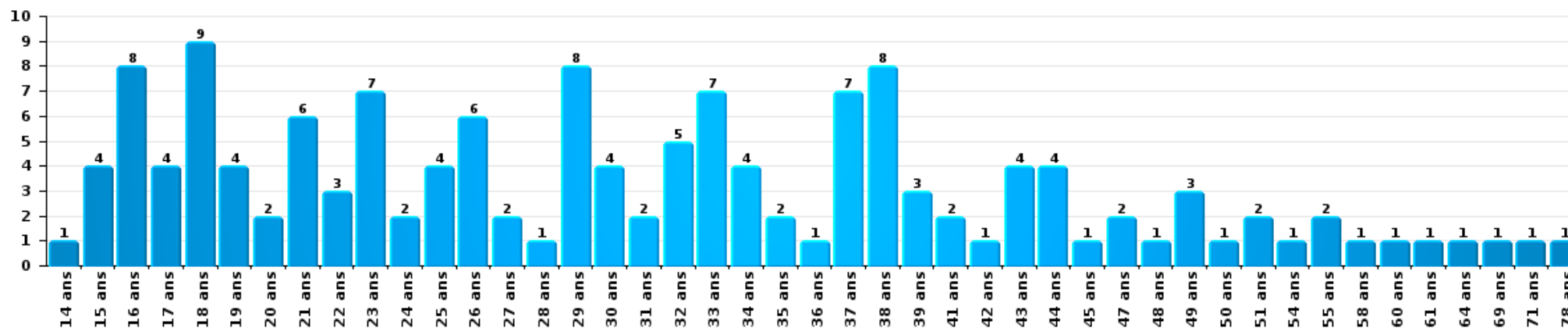
1) Lorsqu'un même suspect a commis plusieurs faits durant la période considérée, il est aussi comptabilisé plusieurs fois, qu'il ait le même âge ou non – 2) Les suspects au-dessous de 14 ans et à partir de 90 ans ne sont pas repris dans le tableau (voir également la note méthodologique)

Sint-Pieters-Leeuw

2023

Vol et extorsion

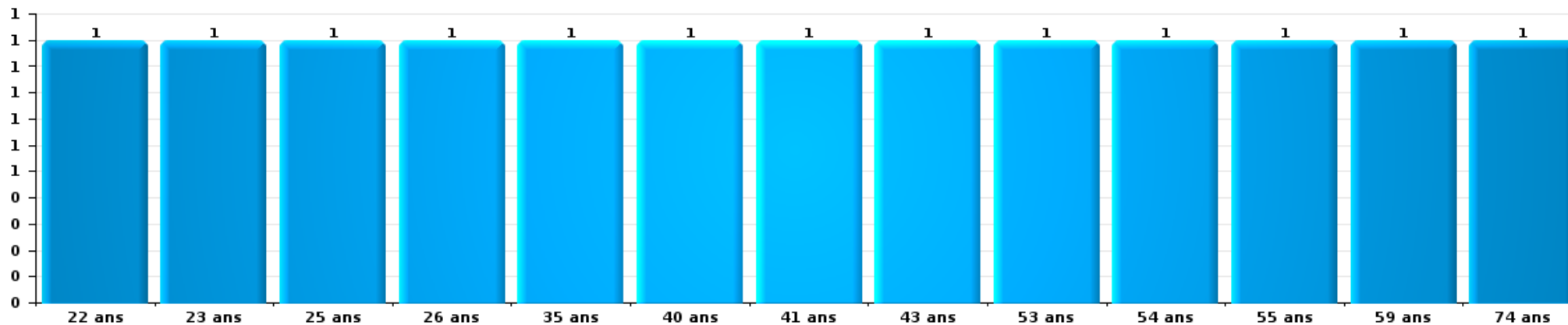
Nombre de suspects-fait par âge (chronologique)





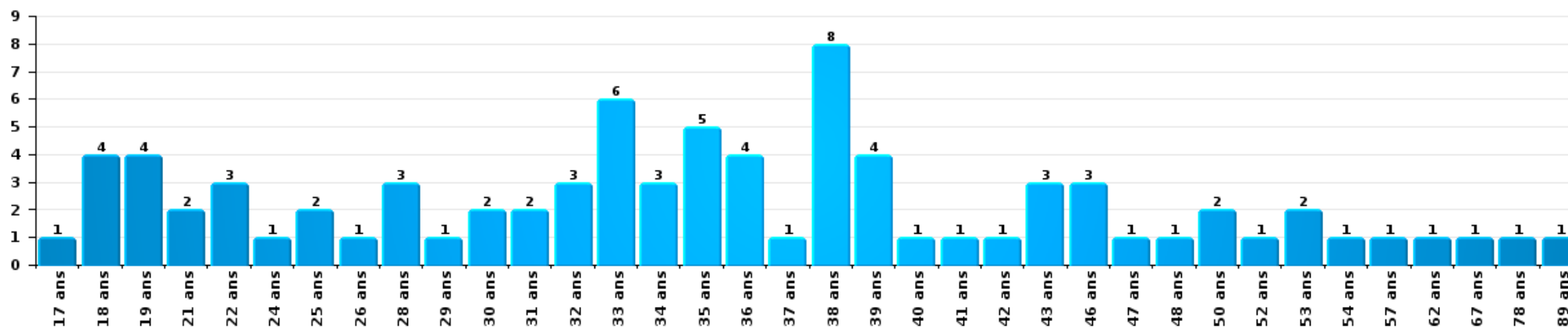
Dégradation de la propriété

Nombre de suspects-fait par âge (chronologique)



Infr. contre l'intégrité physique

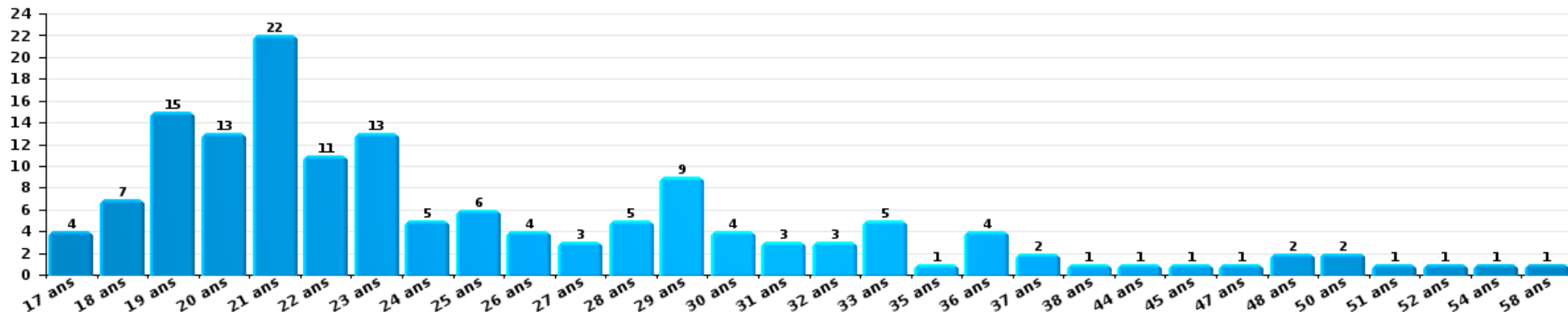
Nombre de suspects-fait par âge (chronologique)





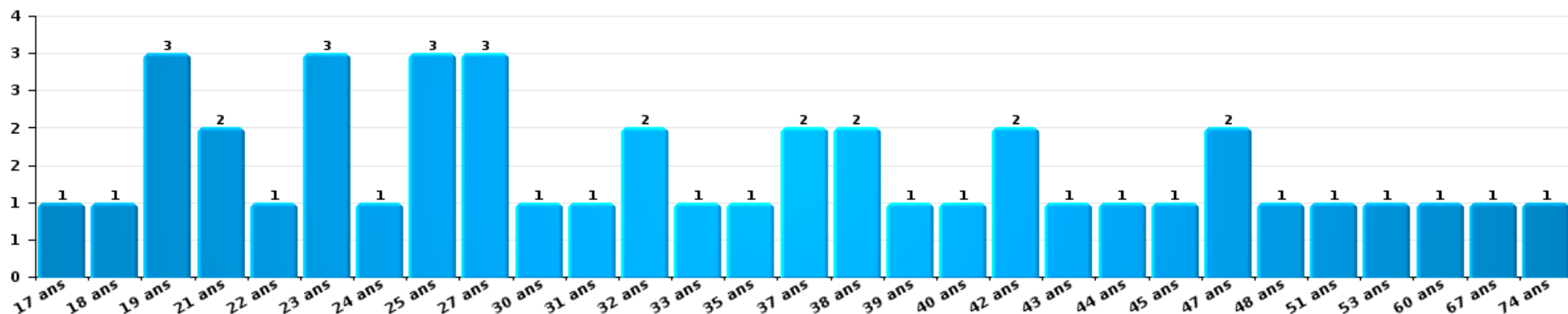
Drogues

Nombre de suspects-fait par âge (chronologique)



Fraude

Nombre de suspects-fait par âge (chronologique)





2.4. Nombre de suspects-fait selon l'âge des suspects identifiés (TOP 5 des figures criminelles)

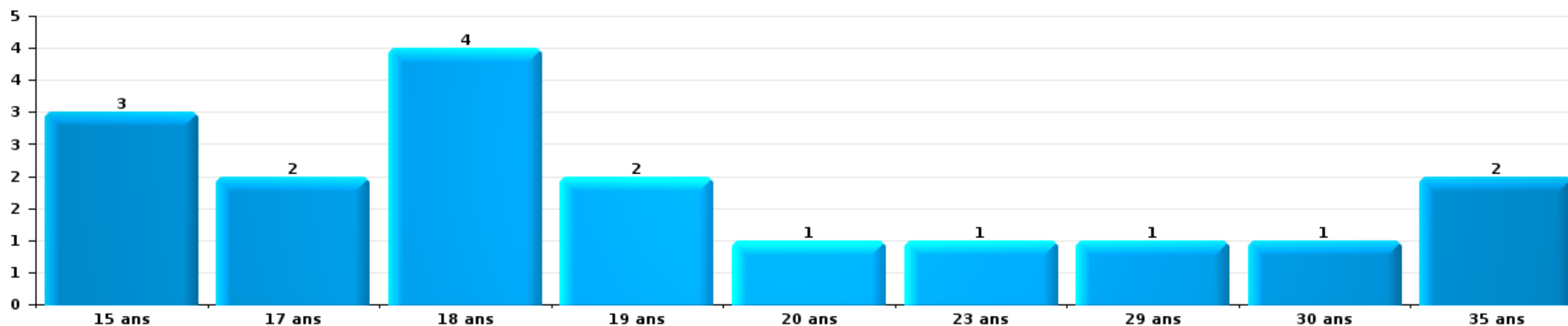
1) Lorsqu'un même suspect a commis plusieurs faits durant la période considérée, il est aussi comptabilisé plusieurs fois, qu'il ait le même âge ou non – 2) Les suspects au-dessous de 14 ans et à partir de 90 ans ne sont pas repris dans le tableau (voir également la note méthodologique)

Sint-Pieters-Leeuw

2023

Cambrilage dans bâtiment (total)

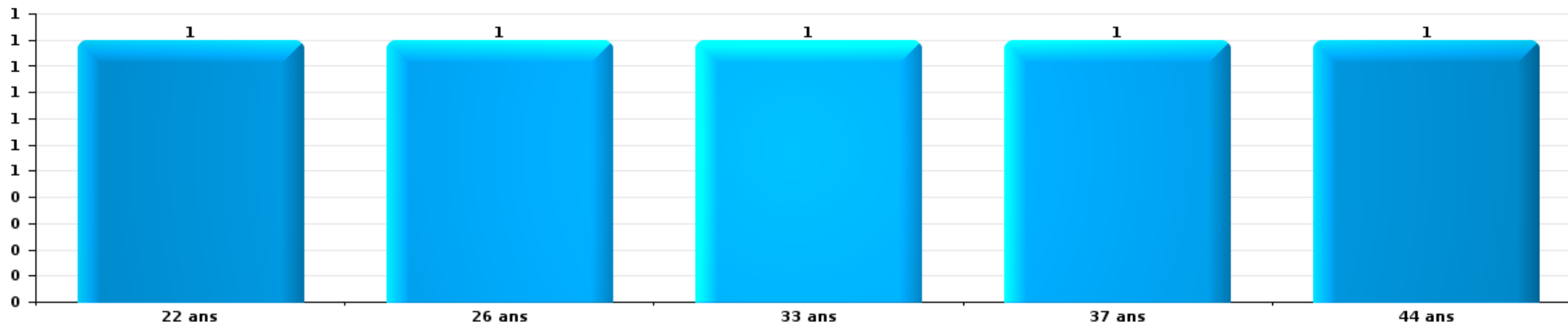
Nombre de suspects-fait par âge (chronologique)





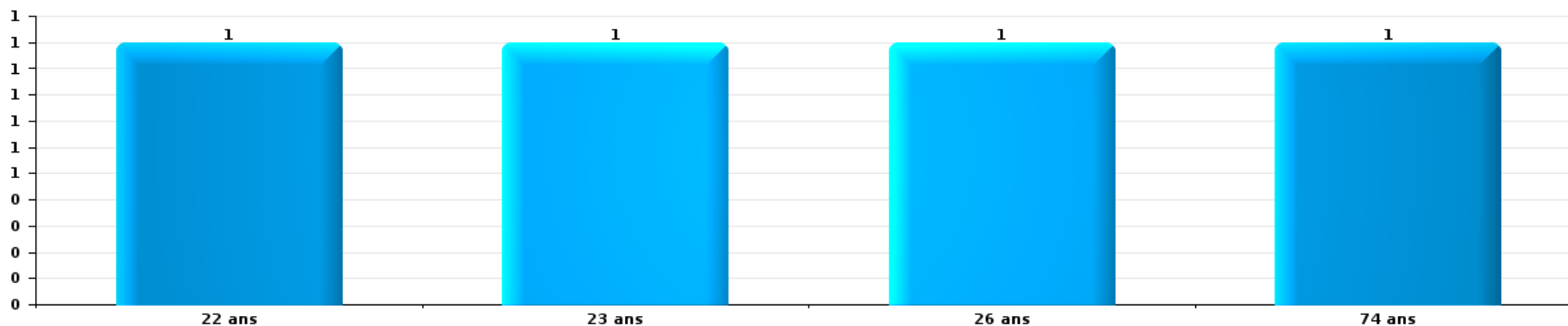
Vol dans ou sur un véhicule

Nombre de suspects-fait par âge (chronologique)



Dégradation de voiture

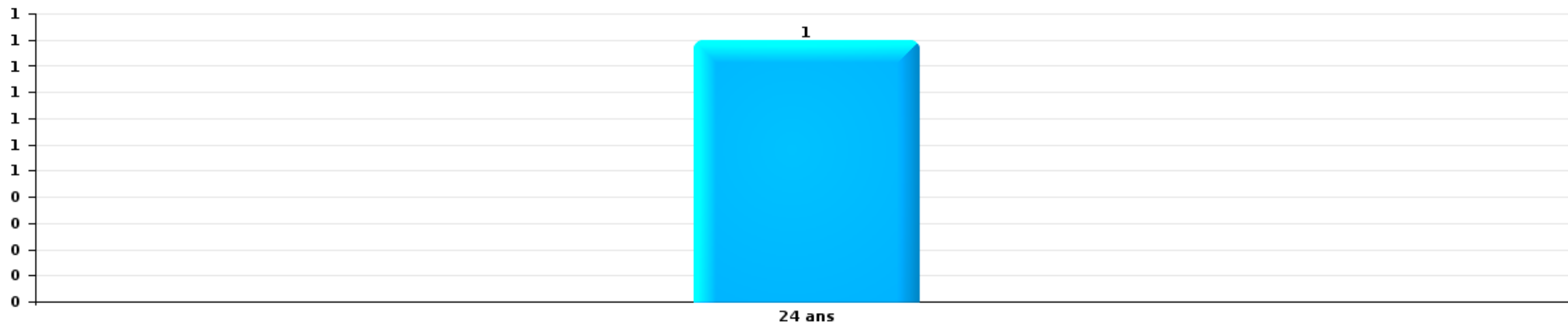
Nombre de suspects-fait par âge (chronologique)





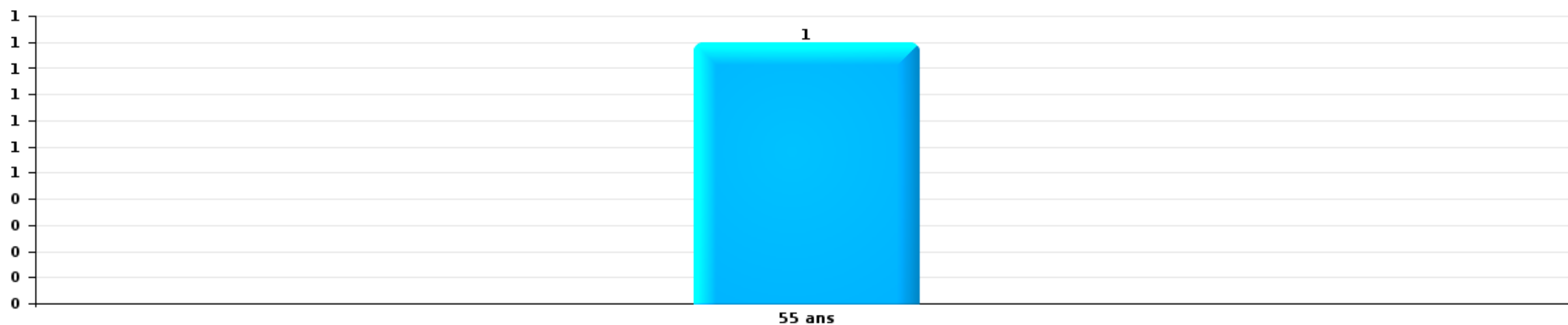
Vol de vélo

Nombre de suspects-fait par âge (chronologique)



Vol à la tire

Nombre de suspects-fait par âge (chronologique)



STATISTIQUES POLICIERES DE CRIMINALITE

LIEU DE PERPETRATION: COMMUNE

Sint-Pieters-Leeuw

***ANNEXE I: DETAIL PAR CATEGORIE DE DELIT
CODE PENAL***

Infraction Code pénal

Infr. contre l'intégrité physique

			2000	2013	2014	2015	2016	2017	2018	2019	2020	2021	2022	2023	
Assassinat	Suite à incendie volontaire / explosion	Tent.							1						
	Autres	Acc.	1	1	1					1			1		
		Tent.		1	1					2			1	1	
	Sous-total		1	2	2				3	1		1	2		
Meurtre	Parricide (meurtre)	Tent.										1			
	Suite à incendie volontaire / explosion	Tent.		1											
	Non spécifié	Acc.	1	1											
		Tent.											1		
	Autres	Tent.		2		2	1	5	4	2	2	2	2	3	
	Sous-total		1	4		2	1	5	4	2	4	4	3		
Torture et maltraitance	Traitement inhumain	Acc.							1						
	Non spécifié	Acc.		1											
		Tent.													
	Sous-total		1					1							
Coups et/ou blessures vol. en sphère familiale	Entre partenaires ou ex-partenaires	Acc.	18	55	38	50	29	38	43	34	35	32	34	40	
	Lors d'un différend familial en général	Acc.	12												
	Par les parents envers un mineur	Acc.		3	1	7	2	10	3	4	4	3	5	7	
	Par les parents envers personne vulnérable	Acc.				1							1		
	Envers les parents	Acc.	1	7	2	4	4	2	4	2	1	1	7	5	
	Envers d'autres ascendants directs ou collatéraux	Acc.		5	1	1	5	1	3	3	2	2	2	3	
	Sous-total		31	70	42	63	40	51	53	43	42	38	49	55	
Coups et/ou blessures vol. hors sphère familiale	Bagarres (=coups réciproques)	Acc.	5	16	14	13	20	14	17	18	9	22	26	9	
	Coups envers fonctionnaire de police	Acc.	1	1	2		1	1	3		1	2		1	
	Envers un mineur par une pers. ayant autorité	Acc.	2	2		1	1		4	1				1	
	Envers un mineur qualité de l'auteur inconnue	Acc.	4	3					3	6	1	3	2	3	
	Envers pers. vulnérable par pers. ayant autorité	Acc.										1	1		
	Envers pers. vulnérable (qualité auteur inconnue)	Acc.			1								1	1	
	Envers un mineur par cohabitant sans rel. Autorité	Acc.												1	
	Coups envers personnel transport public	Acc.		2				2	1	1				1	
	Coups envers personnel autre service public	Acc.			1	1			1		1	1			
	Coups envers profession médicale	Acc.								1					
	Coups envers personnel institut d'enseignement	Acc.				1							1		
	Non spécifié	Acc.	47	41	42	26	36	31	53	40	35	38	43	37	
		Tent.													2
	Sous-total		59	65	60	42	58	48	82	67	47	68	73	56	
Abstention coupable	Acc.	1	1										1		
	Sous-total		1	1									1		

Infr. contre l'intégrité physique

			2000	2013	2014	2015	2016	2017	2018	2019	2020	2021	2022	2023
Autres infr. volontaires. c/ l'intégrité phys.	Privation de soins à enfant ou personne vulnérable	Acc.			1		1							
	Délaissement d'enfant ou personne vulnérable	Acc.						1		1				
	Abandon d'enfant dans le besoin	Acc.	1	1		1	1			1				
	Administration substances nuisibles	Acc.										1	1	1
	Empoisonnement de denrées	Acc.							1					
	Entrave méchante à la circulation	Acc.	4	5	1	1	9	3	6	3	3	5	4	3
	Voies de faits et violences légères	Acc.				1	1		1	1		3		1
	Sous-total		5	6	2	3	12	4	8	6	3	9	5	5
Infr. involontaires contre l'intégrité physique	Coups et/ou blessures involontaires	Acc.	8	3	4	3	1	2	1	1		1	1	2
	Administration involontaire substances nuisibles	Acc.		1										
	Morsure de chien	Acc.	1	4	3	2	2	7	4	3	4	3	8	4
	Non spécifié	Acc.	5											
	Sous-total		14	8	7	5	3	9	5	4	4	4	9	6
	Total		112	157	113	113	115	113	157	125	98	124	139	125

Infr. contre la liberté individuelle

		2000	2013	2014	2015	2016	2017	2018	2019	2020	2021	2022	2023	
Enlèvement de mineur ou personne vulnérable	Enlèvement parental	Acc.	1		1							4		
		Tent.			1									
	Autre enlèvement	Acc.	1					1		1				
		Tent.						1	1			1	1	
	Sous-total	1	1		2			2	1	1		5	1	
Détention par un particulier		Acc.	2		1	1		1	2	2	2	3	2	
		Sous-total	2		1	1		1	2	2	2	3	2	
		Total	3		3	1		3	3	3	2	8	3	

Infr. contre les mœurs

				2000	2013	2014	2015	2016	2017	2018	2019	2020	2021	2022	2023	
Viol n'ayant pas causé la mort	Victime < 10a	Acc.	4				3	2	1		2					
	Victime 10a - 14a	Acc.	1			3		1			3	1	1			
	Victime 14a - 16a	Acc.					1	1	1			4				
	Victime 16a - 18a	Acc.	1		1		1			1				1	1	
	Victime majeure	Acc.	1	1		1	1	2	2	3	6	3	2			
		Tent.										1				
	Victime âge inconnu	Acc.			1	1		1								
	Sous-total		7	1	2	8	5	6	4	9	11	5	3			
Viol avec conséquence inconnue		Acc.	2													
		Sous-total	2													
Viol n'ayant pas causé la mort (nvCPS)	Victime < 16a	Acc.												1	1	
	Victime 16a - 18a	Acc.													1	
	Victime majeure	Acc.													7	
	Sous-total													1	9	
Attentat à la pudeur avec violence / menace	Victime < 16a	Acc.			1			1				1				
	Victime 16a - 18a	Acc.		1					1							
	Victime majeure	Acc.		1	4				3	2	4	2				
	Sous-total			2	5			1	4	2	5	2				
Attentat à la pudeur sans violence / menace	Victime < 16a	Acc.	4	3	1	2	4	4	3	3	3	2	6	1		
		Tent.				1										
	Victime 16a - 18a	Acc.	1			1		1	2				1	1		
		Tent.					1									
	Acc.									3		1				
	Sous-total		5	3	1	3	6	5	5	6	2	8	2			
Atteinte intégrité sexuelle sans mort (nvCPS)	Victime < 16a	Acc.													1	
	Victime 16a - 18a	Acc.												1		
	Victime majeure	Acc.												1	3	
	Sous-total													2	4	
Pornographie infantile	Détention	Acc.						1				2				
	Distribution	Acc.		1	1	2		4	3	4	3					
	Sous-total			1	1	2	1	4	3	6	3					
Incitation à la débauche	Victime mineure	Acc.		1	2	1	1	2			3		2			
	Non spécifié	Acc.	1													
	Sous-total		1	1	2	1	1	2			3		2			
Exploitation de la débauche d'autrui	Victime majeure	Acc.									1		3			
		Sous-total									1		3			
Outrage public aux bonnes mœurs	Actions (exhibitionnisme, etc.)	Acc.	2		4	2	2	3	4	5	3	3				
	Ecrits, images, objets	Acc.	2				2			1		1				
	Exhibitionnisme (nvCPS)	Acc.											2	2		
	Sous-total		4	4	2	4	3	4	6	3	4	2	2			

Infr. contre les mœurs

			2000	2013	2014	2015	2016	2017	2018	2019	2020	2021	2022	2023
Voyeurisme	Observation/enregistrement de nudité ou intimité	Acc.		1								1		
	Diffusion enregistrement nudité ou intimité	Acc.								1	3	2		
		Sous-total		1						1	3	3		
Voyeurisme via moyen technique ou autre (nvCPS)	Victime majeure	Acc.											1	2
		Sous-total											1	2
Diffusion de contenu à caractère sexuel (nvCPS)	Victime < 16a	Acc.											1	
		Sous-total											1	
Diffusion contenu sex. but méchant/lucrat. (nvCPS)	Victime 16a - 18a	Acc.											1	1
	Victime majeure	Tent.												1
		Sous-total											1	2
Grooming (contact par ICT avec mineur < 16 ans)		Acc.							1					
		Sous-total							1					
Grooming online - avec ICT (nvCPS)	Victime < 16a	Acc.											1	
	Victime 16a - 18a	Acc.												1
		Sous-total											1	1
Images d'abus sexuels de mineurs (nvCPS)	Production/diffusion images abus sexuels (nvCPS)	Acc.											2	1
	Détention/acquisition images abus sexuels (nvCPS)	Acc.											1	1
		Sous-total											3	2
		Total	19	8	15	15	18	18	22	31	30	30	17	22

Infr. contre autres valeurs morales et sentiments

				2000	2013	2014	2015	2016	2017	2018	2019	2020	2021	2022	2023	
Harcèlement	Harcèlement par téléphone (OLD)	Acc.	7													
		Acc.	7	42	29	34	33	31	27	34	35	58	44	42		
	Sous-total	14	42	29	34	33	31	27	34	35	58	44	42			
Violation de sépulture		Acc.	1	1		1							3			
	Sous-total	1	1		1								3			
Violation du secret professionnel		Acc.		1			1									
	Sous-total		1			1										
Atteinte à l'honneur	Calomnie et diffamation	Acc.	9	6	2	6	4	3	4	4	4	3	6	4	5	
	Déclaration calomnieuse	Acc.	1			1	1					1	1			
	Imputation calomnieuse	Acc.	2	1	2	1	1	1	1							
	Divulgateur méchant	Acc.	2	1	1						1				1	
		Tent.					1									
	Injures (Délit)	Acc.	1	14	8	3	5	9	7	6	8	5	13	9		
	Non spécifié	Acc.									1					
Sous-total	15	22	13	10	11	15	12	11	13	12	17	15				
Vie privée	Intrusion de nuit	Acc.				1										
	Violation de domicile par un particulier	Acc.	1	4	3	2	1	1	2	3	5	4	4	7		
		Tent.						1					1			
	Violation du secret des lettres	Acc.		2	1	1				1	1					
Sous-total	1	6	4	4	1	2	2	4	6	4	5	7				
Tapage nocturne		Acc.	2	3	3	1			5	7	6	8		3		
	Sous-total	2	3	3	1			5	7	6	8		3			
Violation de communication par particulier		Acc.				2		1		1	1		1			
	Sous-total				2		1		1	1		1				
Abus faiblesses de personnes		Acc.			2						3	1				
	Sous-total			2						3	1					
Vie privée mineur: publication de l'identité		Acc.						1								
	Sous-total						1									
Vie privée moeurs: publication identité victime		Acc.								1			2			
	Sous-total								1			2				
Occupation bien d'autrui (squatter)	Pénétrer / occuper / séjourner (bien non habité)	Acc.								2	1	2		3		
	Pénétrer / occuper / séjourner (bien habité)	Acc.										1		1		
	Sous-total								2	1	3		4			
Total				33	75	51	52	46	50	46	60	65	89	67	73	

Infr. relative au statut juridique de l'enfant

			2000	2013	2014	2015	2016	2017	2018	2019	2020	2021	2022	2023
Non-représentation d'enfants	Par les parents	Acc.		7	2	3	5	3	5	9	7	8	1	1
	Par une personne qui en a la charge	Acc.						1		1				1
		Sous-total		7	2	3	5	4	5	10	7	8	1	2
		Total		7	2	3	5	4	5	10	7	8	1	2

Vol et extorsion

				2000	2013	2014	2015	2016	2017	2018	2019	2020	2021	2022	2023
Vol avec circ. aggr.	Avec violence	Acc.	13	12	8	12	24	19	16	10	5	8	11	13	
		Tent.	1	5	4	5	2	4		4	1	3	1	6	
	Sans violence	Acc.	238	395	480	374	344	317	261	249	229	228	152	164	
		Tent.	96	201	224	144	162	172	94	123	105	106	78	75	
Sous-total			348	613	716	535	532	512	371	386	340	345	242	258	
Vol sans circ. aggr.	Avec violence	Acc.	4	13	17	11	15	9	6	6	4	3	11		
		Tent.		2	3	2	3				1	2			
	Sans violence, Vol à la tire	Acc.	25	36	39	26	22	16	12	18	15	9	12	13	
		Acc.		4		1		1		1			1		
	Sans violence, Vol d'usage	Acc.	11	9	9	10	14	6	3	13	5	15	5	10	
		Tent.					1		1			1			
	Sans violence	Acc.	351	323	312	262	306	255	215	205	219	232	219	219	
Tent.		4	13	12	9	17	12	6	17	11	23	9	13		
Sous-total			395	400	392	321	378	299	243	260	255	285	257	255	
Vol non spécifié		Acc.	28	2	3	4	1	4	1	1	2	2	1		
		Tent.	6												
	Sous-total	34	2	3	4	1	4	1	1	2	2	1			
Extorsion		Acc.	1	4	2	1	3		5	5	4	2	3	6	
		Tent.	2	1		2	4	4	2	4	3	4	2	4	
	Sous-total	3	5	2	3	7	4	7	9	7	6	5	10		
Total			780	1.020	1.113	863	918	819	622	656	604	638	505	523	

Fraude

		2000	2013	2014	2015	2016	2017	2018	2019	2020	2021	2022	2023
Blanchiment d'argent	Acc.		3	1	3	1	3	2	1	11	10	10	11
	Tent.									1		1	
	Sous-total		3	1	3	1	3	2	1	12	10	11	11
Recel	Recel simple	Acc.	1	2	5	3	3	3	6	3	8	6	11
	Recel qualifié	Acc.	2	2	1				1				
	Non spécifié	Acc.											
	Sous-total		3	4	6	3	3	3	7	3	8	6	11
Grivèlerie	Carburant / lubrifiant	Acc.	1	1	1								
	Boissons et aliments	Acc.					1			1			1
	Voiture de location	Acc.	1			1					1	1	
	Logements	Acc.	1	2			1	1	2		1	1	
	Non spécifié	Acc.	2										
Sous-total		2	3	1	1	2	1	2	1	2	2	1	
Détournement et destruction frauduleuse	Cel frauduleux	Acc.	10	9	10	2	6	11	5	12	17	10	10
	D'argent, de papiers, etc.	Acc.					1						1
	De pièces judiciaires	Acc.											
	D'objets saisis	Acc.								1	1	1	2
	Non spécifié	Acc.	1		1	1		2				3	3
Sous-total		11	9	11	3	7	13	5	13	18	14	16	
Escroquerie	Fraude par internet	Acc.	19	29	26	23	48	59	44	88	93	83	108
		Tent.	4	3	12	14	6	8	1	3	4	5	3
	Escroquerie sans internet	Acc.	26	24	22	16	25	14	15	17	24	21	14
		Tent.	5	7	7	7	7	8	3	2		2	
	Non spécifié	Acc.											
		Tent.											
Sous-total		54	63	67	60	86	89	63	110	121	111	125	
Tromperie	Marchandises vendues / travail fourni	Acc.				1					2		
	Monnaies	Acc.					1						
	Endossement frauduleux de factures	Acc.		1				1					
Sous-total			1		1	1	1			2			
Abus de confiance et infr. apparentées	Abus de confiance	Acc.	27	25	32	24	15	17	21	21	18	28	28
		Tent.											
	Abus des faiblesses	Acc.	2	1					3		2	1	4
Sous-total		29	26	32	24	15	17	24	21	20	29	32	
Abus de biens sociaux	Par des sociétés	Acc.			1		1			2			
	Non spécifié	Acc.									1		1
	Autres	Acc.										1	
Sous-total				1		1			2	1	1	1	
Infr. liées à l'insolvabilité	Par des tiers	Acc.											1
	Par le débiteur	Acc.			1				1		1		
	Non spécifié	Acc.										1	
Sous-total				1				1		1	1	1	

Fraude

		2000	2013	2014	2015	2016	2017	2018	2019	2020	2021	2022	2023
Insolvabilité frauduleuse	Acc.									1	1		
	Sous-total									1	1		
Chèques sans provision	Acc.	14											
	Sous-total	14											
	Total	173	102	107	122	93	118	126	103	163	184	175	198

Dégradation de la propriété

			2000	2013	2014	2015	2016	2017	2018	2019	2020	2021	2022	2023
Incendie volontaire	Dans lieu habité (de jour)	Acc.			1			1	1		1	1	2	1
	Dans lieu habité (de nuit)	Acc.	1	1			2		1	1	1		1	
		Tent.		1			1							
	Dans un autre lieu (de jour)	Acc.	1		1		3	2	2	1	2	1	2	2
	Dans un autre lieu (de nuit)	Acc.	1	5	1	7	6	2	3	3	10	1	4	2
		Tent.	1		1									
	Dans un autre lieu (moment indéterminé)	Acc.	1			1	2	1	1					
		Sous-total	5	7	4	8	14	6	8	5	14	3	9	5
Incendie involontaire		Acc.	11	6	9	7	6	7	5	9	4	2	2	7
		Sous-total	11	6	9	7	6	7	5	9	4	2	2	7
Destruction, dénaturation, dégradation	Avec circ. aggr.	Acc.	24	2	2	2	2	1	1	1	1	2	1	2
	Destruction de biens agricoles	Acc.		1	1									
		Sous-total	24	3	3	2	2	1	1	1	1	2	1	2
Vandalisme	Sur véhicules	Acc.	81	108	100	104	106	100	92	78	96	85	85	74
		Tent.			1									
	Sur autres biens mobiliers	Acc.	37	14	8	4	7	10	7	14	11	7	9	5
	Graffitis	Acc.		4	6	6	9	9	4	2	4	3	7	19
	Autres détériorations sur biens immobiliers	Acc.	42	61	58	38	46	43	57	52	53	43	46	51
	Dégradation de clôture	Acc.	6	2	1				1		3	3	3	
		Sous-total	166	189	174	152	168	162	161	146	167	141	150	149
		Total	206	205	190	169	190	176	175	161	186	148	162	163

Infr. contre la Sécurité de l'Etat

			2000	2013	2014	2015	2016	2017	2018	2019	2020	2021	2022	2023
Terrorisme	Groupe terroriste	Acc.							1					
		Sous-total							1					
		Total							1					

Infr. contre la sécurité publique

		2000	2013	2014	2015	2016	2017	2018	2019	2020	2021	2022	2023
Organisation criminelle	Acc.		1			1		1	1	1	3	1	
	Sous-total		1			1		1	1	1	3	1	
Association de malfaiteurs	Acc.	2	8	7	5	11	6	4	7	4	7	12	5
	Sous-total	2	8	7	5	11	6	4	7	4	7	12	5
Evasion de prisonniers	Non-entrée de congé	Acc.									1		
	Non-respect surveillance électronique	Acc.	1			1	9	1	1	4	5	1	2
	Sous-total		1			1	9	1	1	4	6	1	2
Menaces	Menace d'attentat	Acc.	6	4		2				6		2	1
	Verbales	Acc.	26	27	29	30	20	29	26	40	26	22	36
	Ecrites	Acc.	14	3	7	6	10	13	7	6	10	7	22
	Par gestes, emblèmes	Acc.	8	5	7	15	6	13	18	23	17	11	16
	Alerte à la bombe	Acc.		2	1					1	1		
	Non spécifié	Acc.	1			1							
	Sous-total	57	55	41	44	54	36	55	51	76	54	42	75
	Total	59	65	48	49	67	51	61	60	85	70	56	82

Infr. contre l'autorité publique

		2000	2013	2014	2015	2016	2017	2018	2019	2020	2021	2022	2023
Violence c/ personnes investies autorité publique	Acc.		1	1	1		1			2	2		
	Sous-total		1	1	1		1			2	2		
Rébellion	Rébellion armée	Acc.	1			1			2	1	2		2
	Rébellion non armée	Acc.	7	4	5	4	3	8	4	14	8	8	7
	Non spécifié	Acc.	1										
	Sous-total	9	9	4	5	5	3	8	6	15	10	8	9
Outrages	Acc.	2	5	7	1	2	6	7	6	5	7	4	5
	Sous-total	2	5	7	1	2	6	7	6	5	7	4	5
Refus de coopération (informatique et télécom)	Acc.									1			
	Sous-total									1			
Autres infractions	Bris de scellés	Acc.	5	4	3		2						2
	Sous-total		5	4	3		2						2
	Total	11	20	16	10	7	12	15	12	23	19	12	16

Infr. contre la foi publique

			2000	2013	2014	2015	2016	2017	2018	2019	2020	2021	2022	2023
Faux en écritures	Faux en écritures	Acc.	31	14	12	9	13	12	6	8	11	15	15	15
		Tent.	1											
	Usage de faux en écrit. et écrit. falsifiées	Acc.	5	4	4	6	6	5	8	6	10	11	5	23
		Tent.							1					
		Sous-total	37	18	16	15	19	17	15	14	21	26	20	38
Usurpation	Immixtion dans fonctions publiques	Acc.			1									
	De fonctions	Acc.				3	1	1	3	1	2	1	2	
	De titres	Acc.			1									
	De grades	Acc.			1									
	De costumes, de décorations, etc.	Acc.			1									
	De nom	Acc.	5	12	12	15	21	16	23	14	28	32	13	24
	Non spécifié	Acc.				1						1		
		Sous-total	5	12	16	19	22	17	26	15	30	34	15	24
Contrefaçon / falsification	Contrefaçon	Acc.	3	2	2	1	1		1	2	1	4	3	6
	Falsification	Acc.	1	4		2	4	3		2	1	3	3	3
	Non spécifié	Acc.				1								
		Sous-total	4	6	2	3	6	3	1	4	2	7	6	9
Fausses monnaies	Emission	Acc.	12	2	1	5	1	2		2	3	3		1
		Tent.		1				1	1	1	2			
	Non spécifié	Acc.		1										
	Autres	Acc.			1									
		Sous-total	12	4	2	5	1	3	1	3	5	3		1
Faux en justice	Fausse déclarations	Acc.	1		1	1	2							1
	Falsification d'enregistrement	Acc.			1				1				1	
		Sous-total	1		1	2	1	2	1				1	1
		Total	59	40	37	44	49	42	44	36	58	70	42	73



Sint-Pieters-Leeuw

Infraction Code pénal

Infr. contre la famille

		2000	2013	2014	2015	2016	2017	2018	2019	2020	2021	2022	2023
Abandon de famille	Acc.	2			1					2			1
	Sous-total	2			1					2			1
Refus du droit aux relations personnelles	Acc.	24	22	21	12	13	8	23	12	17	11	10	12
	Sous-total	24	22	21	12	13	8	23	12	17	11	10	12
Non-acquittement pension alimentaire	Acc.	31	9	3	4	7	6	6	4	3	2	2	1
	Sous-total	31	9	3	4	7	6	6	4	3	2	2	1
	Total	57	31	24	17	20	14	29	16	22	13	12	14

Criminalité informatique

		2000	2013	2014	2015	2016	2017	2018	2019	2020	2021	2022	2023
Hacking	Acc.		1	2	4	8	4	8	9	8	15	10	12
	Tent.		1						1				1
	Sous-total		2	2	4	8	4	8	10	8	15	10	13
Faux en informatique	Acc.		1	1	1	3		2	5	77	46	40	28
	Sous-total		1	1	1	3		2	5	77	46	40	28
Fraude informatique	Acc.		48	56	33	56	42	29	68	161	113	141	130
	Tent.		4	4	1	3	6	2	2	6	3	1	2
	Sous-total		52	60	34	59	48	31	70	167	116	142	132
Sabotage	Acc.		4	1									
	Sous-total		4	1									
	Total		59	64	39	70	52	41	85	252	177	192	173



Exercice illégal de l'autorité publique

		2000	2013	2014	2015	2016	2017	2018	2019	2020	2021	2022	2023
Usurpation de pouvoir	Acc.	1											
	Sous-total	1											
Corruption publique	Acc.										2		2
	Tent.								1				
	Sous-total								1		2		2
Actes arbitraires	Acc.	1											1
	Sous-total	1											1
Abus de l'autorité	Acc.		1										
	Sous-total		1										
Total		2	1						1		2		3

Marchand de sommeil

		2000	2013	2014	2015	2016	2017	2018	2019	2020	2021	2022	2023
Sans circ. aggr.	Acc.									1			
	Sous-total									1			
Total										1			

Traite des êtres humains

		2000	2013	2014	2015	2016	2017	2018	2019	2020	2021	2022	2023
Exploitation de la mendicité	Acc.		1										
	Sous-total		1										
Exploitation économique	Acc.							1		1	2	1	
	Sous-total							1		1	2	1	
Total			1					1		1	2	1	



Autres infractions Code pénal

	2000	2013	2014	2015	2016	2017	2018	2019	2020	2021	2022	2023
Acc.		1							1			
Sous-total		1							1			
Total		1							1			

Contravention Code pénal

	2000	2013	2014	2015	2016	2017	2018	2019	2020	2021	2022	2023
Injures (Contravention) Acc.	4											
Sous-total	4											
Autres contraventions CP Acc.	7		1									
Sous-total	7		1									
Total	11		1									

STATISTIQUES POLICIERES DE CRIMINALITE

LIEU DE PERPETRATION: COMMUNE

Sint-Pieters-Leeuw

***ANNEXE II: DETAIL PAR CATEGORIE DE DELIT
LOIS SPECIALES***



Sint-Pieters-Leeuw

Infraction Lois spéciales

Drogues

			2000	2013	2014	2015	2016	2017	2018	2019	2020	2021	2022	2023
Détention		Acc.	18	12	23	44	42	79	91	119	152	163	113	122
		Sous-total	18	12	23	44	42	79	91	119	152	163	113	122
Usage	Usage en groupe	Acc.	9											
	Usage individuel	Acc.	19											
	Faciliter l'usage	Acc.		7						1	1			
	Incitation à l'usage	Acc.							1					
	Désordre, scandale ou danger dans un espace public	Acc.					1		1	1				1
		Sous-total	28	7			1		2	2	1			1
Importation et exportation		Acc.		2	2	2	3	2	3	1		4	1	1
		Sous-total		2	2	2	3	2	3	1		4	1	1
Fabrication		Acc.		3	3		2	2	5	3	4	5	4	3
		Sous-total		3	3		2	2	5	3	4	5	4	3
Commerce		Acc.	8	6	8	8	3	7	10	11	14	8	10	16
		Tent.			1									
		Sous-total	8	6	9	8	3	7	10	11	14	8	10	16
Autres		Acc.		1	3	2			7	1				1
		Sous-total		1	3	2			7	1				1
		Total	54	31	40	56	51	90	118	137	171	180	128	144



Législation sur les étrangers

			2000	2013	2014	2015	2016	2017	2018	2019	2020	2021	2022	2023
Transmigration illégale	Mariages simulés/blancs sans récompense/contrainte	Acc.			1	1	1				1			
		Tent.							1					
	Cohab. légale de complais. sans récompense/contr.	Acc.						1	1					
	Accès au territoire	Acc.	9	15	3	3	3	18	16	11	13	14	11	11
	Séjour	Acc.	11	46	58	25	45	41	42	41	53	61	42	49
	Éloignement	Acc.											1	
	Pas de port de documents d'identité ou de voyage	Acc.					1							
	Inscription au registre des étrangers	Acc.		2		3		1	1	8	8	16	11	1
		Sous-total	20	63	62	32	50	61	61	60	75	92	64	61
Traite d'êtres humains		Acc.	1											
		Sous-total	1											
Aide au séjour illégal		Acc.										1		
		Sous-total										1		
Autres		Acc.	1										2	
		Sous-total	1										2	
		Total	22	63	62	32	50	61	61	60	75	93	66	61



Environnement

			2000	2013	2014	2015	2016	2017	2018	2019	2020	2021	2022	2023
Déchets	Transport de déchets	Acc.		1		2		1	1	1	3	3	1	
	Déchets par professionnel	Acc.			1	1		6	1	2	2	1		
	Déchets par particulier	Acc.	1	8	10	6	2	7	10	3	8	9	11	4
	Déchets par personne indéterminée	Acc.	12											
	Déchets: permis/autorisation	Acc.				1		3						
	Sous-total		13	9	11	10	2	17	12	6	13	13	12	4
Feux d'artifice		Acc.										2	1	1
		Sous-total										2	1	1
Autres que déchets	Urbanisme	Acc.						2	9	7	4	1	8	13
	Permis d'environnement	Acc.				1	1							1
	Bruit	Acc.	3											
	Pollution de l'eau	Acc.							1					
	Pollution du sol	Acc.			1									
	Autres nuisances en matière d'environnement	Acc.			1									
	Sous-total		3	2	2	1	3	10	7	4	1	8	14	
Biodiversité / Faune et flore	Bien-être animal	Acc.	5	1	1	1	5	3	5	5	1	7	3	9
	Protection de la nature	Acc.	1	3	4	1	1	2	3	1	1	1		2
	Permis / autorisation animaux	Acc.		1	2									
	Destruction d'animaux	Acc.					1							
	Sous-total		6	5	7	2	7	5	8	6	2	8	3	11
	Total		22	14	20	12	10	25	30	19	19	24	24	30



Armes et explosifs

			2000	2013	2014	2015	2016	2017	2018	2019	2020	2021	2022	2023
Détention illégale	Arme à feu	Acc.		14	13	10	2	3	2	8	3	7	5	11
	Arme blanche ou non à feu	Acc.		9	3	6	6	6	14	12	6	12	10	15
	Munition	Acc.		1			1		1	3	1	2	1	1
	Pièces/accessoires	Acc.							1					
	Non spécifié	Acc.	4											
	Sous-total		4	24	16	16	9	9	18	23	10	21	16	27
Port / transport illégal	Arme à feu	Acc.			1		1			1	3	1		1
	Arme blanche ou non à feu	Acc.		5	2	5	7	9	13	9	10	13	10	18
	Munition	Acc.										1	1	
	Non spécifié	Acc.	4											
	Sous-total		4	5	3	5	8	9	13	10	13	15	11	19
Commerce illégal	Arme à feu	Acc.					1	1	1	1				
	Arme blanche ou non à feu	Acc.		1										1
	Sous-total			1			1	1	1	1				1
Fabrication / réparation illégale	Arme à feu	Acc.							1					
	Sous-total								1					
Autre	Numéro de série	Acc.										1		
	Stockage	Acc.			1	1								1
	Défaut signalement vol ou perte	Acc.		2		1			1					
	Import / export / transit à un usage militaire	Acc.				2								
	Non spécifié	Acc.	2											
	Sous-total		2	2	1	4			1			1		1
	Total		10	32	20	25	18	19	34	34	23	37	27	48



Protection de la personne

			2000	2013	2014	2015	2016	2017	2018	2019	2020	2021	2022	2023
Discrimination	Racisme et xénophobie	Acc.	2	2		2	1	3		2	1	1	3	3
	Fondée sur son orientation sexuelle (homophobie)	Acc.		1									1	
	Fondée sur le sexe (sexisme)	Acc.											1	
		Sous-total	2	3		2	1	3		2	1	1	5	3
Droits d'auteur		Acc.	2											
		Sous-total	2											
Protection de la vie privée		Acc.	11	1				2		1				
		Sous-total	11	1				2		1				
Caméras de surveillance		Acc.												1
		Sous-total												1
Droit à l'image		Acc.			2	1	1	1	1	2		6		4
		Sous-total			2	1	1	1	1	2		6		4
Interdiction temporaire de résidence		Acc.										1		2
		Sous-total										1		2
Autres		Acc.	1											
		Sous-total	1											
		Total	16	4	2	3	2	6	1	5	1	8	5	10



Sint-Pieters-Leeuw

Infraction Lois spéciales

Hormones et dopage

		2000	2013	2014	2015	2016	2017	2018	2019	2020	2021	2022	2023
Détention	Acc.					1	1		1	2			
	Sous-total:					1	1		1	2			
	Total:					1	1		1	2			

Loi du football

		2000	2013	2014	2015	2016	2017	2018	2019	2020	2021	2022	2023
Vente irrégulière de tickets	Acc.					4							
	Sous-total:					4							
	Total:					4							

Sécurité privée

		2000	2013	2014	2015	2016	2017	2018	2019	2020	2021	2022	2023
Entreprises de gardiennage / de sécurité	Acc.	1											
	Sous-total:	1											
	Total:	1											

Protection de la jeunesse

		2000	2013	2014	2015	2016	2017	2018	2019	2020	2021	2022	2023
Législation sur l'obligation scolaire	Acc.	2	2	2	2	2	2	1	2				
	Sous-total:	2	2	2	2	2	2	1	2				
Législation sur la protection de la jeunesse	Acc.	4	23	22	29	48	50	59	77	70	52	70	73
	Sous-total:	4	23	22	29	48	50	59	77	70	52	70	73
Non spécifié	Acc.			1									
	Sous-total:			1									
	Total:	6	25	25	31	50	52	60	79	70	52	70	73



Code pénal social

		2000	2013	2014	2015	2016	2017	2018	2019	2020	2021	2022	2023
Harcèlement au travail	Acc.		1	2	3			3	2	1	2		
	Sous-total:		1	2	3			3	2	1	2		
Violence au travail	Acc.			1							2		
	Sous-total:			1							2		
Rémunération et autres avantages patrimoniaux	Acc.					1					2		
	Sous-total:					1					2		
Travail illégal	Acc.	1					1				1	1	
	Sous-total:	1					1				1	1	
Fraude sociale aux cotisations (travail au noir)	Acc.		6	7	6	5	6	11	10	16	13	4	5
	Sous-total:		6	7	6	5	6	11	10	16	13	4	5
Documents sociaux	Acc.										2		
	Sous-total:										2		
Relations collectives de travail	Acc.	1											
	Sous-total:	1											
Surveillance et contrôle	Acc.							1					
	Sous-total:							1					
Sécurité sociale	Acc.						1						
	Sous-total:						1						
Infr. contre foi publique en droit pénal social	Acc.		1	1	4	1		1	2	1	2	1	1
	Sous-total:		1	1	4	1		1	2	1	2	1	1
Escroquerie en droit pénal social	Acc.			1	1			1	1	1	3		
	Sous-total:			1	1			1	1	1	3		
Autres	Acc.						1	1					
	Sous-total:						1	1					
	Total:	2	8	12	14	7	9	18	15	19	27	6	6



Ivresse et alcool

		2000	2013	2014	2015	2016	2017	2018	2019	2020	2021	2022	2023
Ivresse publique	Acc.	2	25	16	18	18	16	22	28	23	23	34	34
	Sous-total:	2	25	16	18	18	16	22	28	23	23	34	34
Heure de fermeture d'établiss. hôteliers	Acc.		1	4									
	Sous-total:		1	4									
	Total:	2	26	20	18	18	16	22	28	23	23	34	34

Registre de population

		2000	2013	2014	2015	2016	2017	2018	2019	2020	2021	2022	2023
	Acc.	53	212	184	155	174	149	122	161	146	177	169	152
	Tent.	1											
	Sous-total:	54	212	184	155	174	149	122	161	146	177	169	152
	Total:	54	212	184	155	174	149	122	161	146	177	169	152

Carte d'identité

		2000	2013	2014	2015	2016	2017	2018	2019	2020	2021	2022	2023
Pas en possession	Acc.	4		1	2		3						
	Sous-total:	4		1	2		3						
Refus de présentation	Acc.	1		1									
	Sous-total:	1		1									
Non spécifié	Acc.			1									
	Sous-total:			1									
Autres	Acc.	1		1		1							
	Sous-total:	1		1		1							
	Total:	6		4	2	1	3						



Santé publique

		2000	2013	2014	2015	2016	2017	2018	2019	2020	2021	2022	2023
Interdiction de fumer	Acc.			1									
	Sous-total:			1									
Législation médicaments	Acc.	1											
	Sous-total:	1											
Denrées alimentaires	Acc.				1		1			1			1
	Sous-total:				1		1			1			1
Refus ou négligence respect mesures	Acc.									462	302		
	Sous-total:									462	302		
Non spécifié	Acc.									1			
	Sous-total:									1			
Autres	Acc.	1								30	1		
	Sous-total:	1								30	1		
	Total:	2		1	1		1			494	303		1



Travail

		2000	2013	2014	2015	2016	2017	2018	2019	2020	2021	2022	2023
Règlement général protection du travail	Acc.	1						1	1			1	
	Sous-total:	1						1	1			1	
Commerce ambulant	Acc.			1							1		1
	Tent.									1			
	Sous-total:			1						1	1		1
Fraude sociale aux cotisations (travail au noir)	Acc.	1	1	1				1	1				
	Sous-total:	1	1	1				1	1				
Accès à l'exercice d'une profession	Acc.		1										
	Sous-total:		1										
Travailleurs étrangers	Acc.	2											
	Sous-total:	2											
Non spécifié	Acc.			1									
	Sous-total:			1									
Autres	Acc.			1	2	1			1	1			1
	Sous-total:			1	2	1			1	1			1
	Total:	4	2	4	2	1		2	3	2	1	1	2



Protection des revenus publics

		2000	2013	2014	2015	2016	2017	2018	2019	2020	2021	2022	2023
Douane et accises	Acc.									1			1
	Sous-total:									1			1
Taxe de circulation / TMC	Acc.				3	6	13	13					
	Sous-total:				3	6	13	13					
Fraude TVA	Acc.			1	1		1				1		
	Sous-total:			1	1		1				1		
Fraude fiscale - impôts sur le revenu	Acc.		1				2						
	Sous-total:		1				2						
Fraude autres revenus publics	Acc.						1						
	Sous-total:						1						
Non spécifié	Acc.						1						
	Sous-total:						1						
	Total:		1	1	4	6	18	13		1	1		1

Législation économique

		2000	2013	2014	2015	2016	2017	2018	2019	2020	2021	2022	2023
Sociétés	Acc.	1			1	1	3	4		2	1	1	1
	Sous-total:	1			1	1	3	4		2	1	1	1
Contrefaçon de droits de propriété intellectuelle	Acc.		1										
	Sous-total:		1										
Autres	Acc.												2
	Sous-total:												2
	Total:	1	1		1	1	3	4		2	1	1	3



Pratiques commerciales

		2000	2013	2014	2015	2016	2017	2018	2019	2020	2021	2022	2023
Pratiques du marché et protection du consommateur	Acc.	1											
	Sous-total:	1											
Registre de commerce	Acc.											2	6
	Sous-total:											2	6
Autres	Acc.										4	1	
	Sous-total:										4	1	
	Total:	1									4	3	6

Autres lois spéciales

		2000	2013	2014	2015	2016	2017	2018	2019	2020	2021	2022	2023
Transport	Acc.		2		1								
	Sous-total:		2		1								
Loteries et jeux de hasard	Acc.							1					
	Sous-total:							1					
Infr. dans le secteur audiovisuel	Acc.	1											
	Sous-total:	1											
Réquision prestataire de service	Acc.					1							
	Sous-total:					1							
Dégradation involontaire câbles télécommunication	Acc.			3	3		2	7	2	2	4	4	9
	Sous-total:			3	3		2	7	2	2	4	4	9
Infractions Loi police chemins de fer	Acc.					2				2			
	Sous-total:					2				2			
Moyens de communications électroniques	Acc.											2	
	Sous-total:											2	
Autres	Acc.	1	1	5								1	1
	Sous-total:	1	1	5								1	1
	Total:	2	3	8	4	3	2	8	2	4	4	7	10

STATISTIQUES POLICIERES DE CRIMINALITE

LIEU DE PERPETRATION: COMMUNE

Sint-Pieters-Leeuw

***ANNEXE III: DETAIL
FIGURES CRIMINELLES / PHENOMENES***



Sint-Pieters-Leeuw

FC Vol moyen de transport

		2000	2013	2014	2015	2016	2017	2018	2019	2020	2021	2022	2023
Vol de voiture	Acc.	49	24	26	42	28	30	21	14	21	23	8	14
	Tent.	11		1	2	4	1	3	3		4	2	1
	Total	60	24	27	44	32	31	24	17	21	27	10	15
Vol de moto	Acc.	3	6	10	1	5	4	1	3	6	2	7	3
	Tent.	1										1	
	Total	4	6	10	1	5	4	1	3	6	2	8	3
Carjacking	Acc.	1	1			1	2	1		1	1	2	1
	Tent.			1									
	Total	1	1	1	1	2	1	1	1	1	1	2	1
Homejacking	Acc.					1		1					
	Tent.												
	Total					1		1					
Vol dans les garages	Acc.	3	6	4	10	7	3	3		2	3		
	Tent.												
	Total	3	6	4	10	7	3	3		2	3		
Vol de vélomoteur	Acc.	7	3	9	2	5	3	1	7	2	3	4	6
	Tent.			1		1			1				
	Total	7	3	10	2	6	3	1	8	2	3	4	6
Vol de vélo	Acc.	31	46	48	38	45	26	40	40	52	50	32	27
	Tent.					2			3			1	
	Total	31	46	48	38	47	26	40	43	52	50	33	27



FC Cambriolage

		2000	2013	2014	2015	2016	2017	2018	2019	2020	2021	2022	2023
Cambriolage dans habitation	Acc.	79	147	207	183	161	122	103	95	78	81	59	57
	Tent.	36	98	116	95	94	102	59	74	41	41	46	49
	Total	115	245	323	278	255	224	162	169	119	122	105	106
Cambriolage ds entreprise ou commerce	Acc.	39	43	49	41	36	49	24	22	22	24	13	23
	Tent.	19	22	33	15	22	28	8	15	13	9	5	7
	Total	58	65	82	56	58	77	32	37	35	33	18	30
Cambriolage ds service public ou bâtiment administ	Acc.	4	12	16	12	3	4	6	6	2			
	Tent.	2	11	14	3	6	3	2	1	3	1	1	2
	Total	6	23	30	15	9	7	8	7	5	1	1	2
Vol au béliier	Acc.		1		2								
	Tent.												1
	Total		1		2								1
Cambriolage dans bâtiment (total)	Acc.	122	202	270	236	200	175	133	123	102	105	72	80
	Tent.	57	130	161	112	122	133	69	90	57	51	52	58
	Total	179	332	431	348	322	308	202	213	159	156	124	138

FC Vol autre

		2000	2013	2014	2015	2016	2017	2018	2019	2020	2021	2022	2023
Vol à main armée	Acc.	4	5	1	6	13	9	7	5	2	5	4	11
	Tent.	2	3	2	1	2	1		2	2	2	1	2
	Total	6	8	3	7	15	10	7	7	4	7	5	13
Vol avec violence sans arme	Acc.	17	26	31	20	31	19	25	18	13	9	22	6
	Tent.	1	11	13	13	10	12	6	7	3	8	7	7
	Total	18	37	44	33	41	31	31	25	16	17	29	13
Vol dans ou sur un véhicule	Acc.	129	215	222	156	177	190	131	113	119	121	101	92
	Tent.	37	51	43	24	31	30	17	24	34	46	16	16
	Total	166	266	265	180	208	220	148	137	153	167	117	108



FC Vol autre

		2000	2013	2014	2015	2016	2017	2018	2019	2020	2021	2022	2023
Sacjacking dans une voiture	Acc.		1			2						1	
	Tent.			1									
	Total		1	1		2						1	
Vol d'armes et explosifs	Acc.	3	4	9	6		6	2	1	3	4	1	8
	Tent.												
	Total	3	4	9	6		6	2	1	3	4	1	8
Steaming	Acc.					1	1						
	Tent.												
	Total					1	1						
Arrachage de sac à main	Acc.	3	3	1	2	2	1	2	2		1		
	Tent.		1										
	Total	3	4	1	2	2	1	2	2		1		
Vol à l'arraché	Acc.	9	4	9	7	11	6	15	9	4	3	11	4
	Tent.		1	1	4	2					2		
	Total	9	5	10	11	13	6	15	9	4	5	11	4
Vol à la tire	Acc.	29	36	42	28	22	17	13	20	15	9	14	14
	Tent.	1											
	Total	30	36	42	28	22	17	13	20	15	9	14	14
Vol à l'étalage	Acc.	131	78	69	62	77	45	53	39	53	86	51	82
	Tent.		6	2	7	10	5	1	2	5	7	6	7
	Total	131	84	71	69	87	50	54	41	58	93	57	89
Vol par ruse	Acc.	12	31	27	29	31	27	25	20	20	51	42	54
	Tent.	4	6	2	4	4	12	1	1	3	11	5	8
	Total	16	37	29	33	35	39	26	21	23	62	47	62
Vol de métaux	Acc.	4	19	2	4	1	5	2		3	2	3	1
	Tent.												1
	Total	4	19	2	4	1	5	2		3	2	3	2
Vol sur les chantiers	Acc.	2	15	5	15	5	12	6	12	11	8	10	3
	Tent.		5	1	1	1	2	1		3			1
	Total	2	20	6	16	6	14	7	12	14	8	10	4



FC Vol autre

		2000	2013	2014	2015	2016	2017	2018	2019	2020	2021	2022	2023
Home-invasion	Acc.					1		1		1	1	1	4
	Tent.								1				
	Total					1		1	1	1	1	1	4
Vol d'animaux	Acc.		4	4	1		2	2		1	2	6	1
	Tent.												
	Total		4	4	1		2	2		1	2	6	1
Vol de cargaison	Acc.		30	24	22	19	12	3	5	7	3	4	6
	Tent.		8	7	3	7			1	1		2	2
	Total		38	31	25	26	12	3	6	8	3	6	8

Criminalité ICT

		2000	2013	2014	2015	2016	2017	2018	2019	2020	2021	2022	2023
Fraude de cartes de paiements	Acc.	2	38	48	18	41	26	13	20	29	19	21	16
	Tent.		4	4	1	3	4	1	2	1			
	Total	2	42	52	19	44	30	14	22	30	19	21	16
Phishing	Acc.		1	1			1	3	14	78	50	40	33
	Tent.												1
	Total		1	1			1	3	14	78	50	40	34
Ransomware	Acc.							1	1			1	3
	Tent.												1
	Total							1	1			1	4
Shouldersurfing	Acc.		3	16	1	3	5	3	3	3			1
	Tent.			1				1					
	Total		3	17	1	3	5	4	3	3			1
Skimming	Acc.		1		2	10							1
	Tent.		2		1	1							
	Total		3		3	11							1



FC Autre

		2000	2013	2014	2015	2016	2017	2018	2019	2020	2021	2022	2023
Violence contre les métiers d'intérêt général	Acc.	1	4	4	3	2	3	5	2	4	5		2
	Total	1	4	4	3	2	3	5	2	4	5		2
Viol collectif	Acc.									1			
	Total									1			
Graffiti	Acc.		4	6	6	10	9	4	2	4	3	7	19
	Total		4	6	6	10	9	4	2	4	3	7	19
Dégradation de voiture	Acc.	51	107	100	102	106	100	94	78	93	83	85	75
	Total	51	107	100	102	106	100	94	78	93	83	85	75
Rixe au couteau	Acc.			2			2	2			3		
	Tent.		1			2	1	1		1	1		
	Total		1	2		2	3	3		1	4		

PH Violence intrafamiliale (VIF)

		2000	2013	2014	2015	2016	2017	2018	2019	2020	2021	2022	2023
VIF: physique, dans le couple	Acc.	18	56	38	50	29	39	44	34	37	36	38	46
	Tent.					1	1	2	1		1	1	2
	Total	18	56	38	50	30	40	46	35	37	37	39	48
VIF: physique, envers des descendants	Acc.	1	4	1	10	3	11	4	7	6	5	15	10
	Tent.				1								
	Total	1	4	1	11	3	11	4	7	6	5	15	10
VIF: physique, envers d'autres membres	Acc.	14	14	4	6	9	3	6	7	5	4	12	14
	Tent.									1	1		1
	Total	14	14	4	6	9	3	6	7	6	5	12	15
VIF: sexuelle, dans le couple	Acc.									1			1
	Tent.								1				
	Total								1	1			1
VIF: sexuelle, envers des descendants	Acc.	7		1	3	1	1		1	4	2	3	
	Total	7		1	3	1	1		1	4	2	3	



PH Violence intrafamiliale (VIF)

		2000	2013	2014	2015	2016	2017	2018	2019	2020	2021	2022	2023
VIF: sexuelle, envers d'autres membres	Acc.									1			
	Total									1			
VIF: psychique, dans le couple	Acc.	24	31	23	16	24	11	30	28	37	24	17	20
	Total	24	31	23	16	24	11	30	28	37	24	17	20
VIF: psychique, envers des descendants	Acc.					2	1		2	2	2		4
	Total					2	1		2	2	2		4
VIF: psychique, envers d'autres membres	Acc.		2	1	1	3		1		3	1	2	3
	Total		2	1	1	3		1		3	1	2	3
VIF: économique, dans le couple	Acc.	1		3			1	2	3	5	7		1
	Total	1		3			1	2	3	5	7		1
VIF: économique, envers des descendants	Acc.	1											
	Total	1											
VIF: économique, envers d'autres membres	Acc.	37	9	3	5	8	6	6	5	7	3	3	4
	Tent.	1											
	Total	38	9	3	5	8	6	6	5	7	3	3	4

PH Hormones et dopage

		2000	2013	2014	2015	2016	2017	2018	2019	2020	2021	2022	2023
Dopage humain	Acc.			1		1	1		1	2			
	Total			1		1	1		1	2			
Engraissement illégal	Acc.			2							3		1
	Total			2							3		1



PH Drogues

		2000	2013	2014	2015	2016	2017	2018	2019	2020	2021	2022	2023
Vente de cocaïne	Acc.		2			1		2	1	3	2	5	7
	Total		2			1		2	1	3	2	5	7
Import-export de cocaïne	Acc.		1									1	
	Total		1									1	
Production de drogues synthétiques	Acc.					1		1			1		1
	Total					1		1			1		1
Import-export de drogues synthétiques	Acc.			1							1		
	Total			1							1		
Vente de drogues synthétiques	Acc.		1	1	1		2	2		3	1	3	2
	Total		1	1	1		2	2		3	1	3	2
Production de cannabis (culture)	Acc.		2			1		3		1	1	1	1
	Total		2			1		3		1	1	1	1
Vente de cannabis en grande quantité	Acc.				2					1			1
	Total				2					1			1
Import-export d'héroïne	Acc.												1
	Total												1

PH Trafic d'armes

		2000	2013	2014	2015	2016	2017	2018	2019	2020	2021	2022	2023
Commerce et production d'arme à feu et mun.	Acc.				2	1	1	2	1		1		
	Total				2	1	1	2	1		1		
Commerce et production d'arme non à feu	Acc.		1										1
	Total		1										1



PH Traite des êtres humains

		2000	2013	2014	2015	2016	2017	2018	2019	2020	2021	2022	2023
TEH - exploitation économique	Acc.	12						1		1	2	1	
	Total	12						1		1	2	1	
TEH - exploitation sexuelle	Acc.								1		3		
	Total								1		3		

PH Violence dans l'espace public

		2000	2013	2014	2015	2016	2017	2018	2019	2020	2021	2022	2023
Violence physique (transport public)	Acc.	3	4	5	1	1	1	1		1	2	1	2
	Total	3	4	5	1	1	1	1		1	2	1	2
Violence physique (voie publique)	Acc.	36	45	27	25	33	29	53	41	31	34	38	31
	Tent.		1	1			1	3	1	1	1	1	
	Total	36	46	28	25	33	30	56	42	32	35	39	31
Violence physique (autre endroit public)	Acc.	3	1	1	2	1		1		3	3	2	1
	Total	3	1	1	2	1		1		3	3	2	1
Violence physique (endroit accessible au public)	Acc.	17	9	13	19	11	7	16	21	11	21	15	15
	Tent.		1						2				
	Total	17	10	13	19	11	7	16	23	11	21	15	15
Violence sexuelle (transport public)	Acc.						1				3	1	
	Total						1				3	1	
Violence sexuelle (voie publique)	Acc.	1	2	7		1	2	3	3	4	2	2	2
	Tent.					1							
	Total	1	2	7		2	2	3	3	4	2	2	2
Violence sexuelle (autre endroit public)	Acc.	1			2		1		1		1		
	Total	1			2		1		1		1		
Violence sexuelle (endroit accessible au public)	Acc.		1		1	1	1	4	4	3	4	3	2
	Tent.					1							
	Total		1		1	2	1	4	4	3	4	3	2



PH Violence dans l'espace public

		2000	2013	2014	2015	2016	2017	2018	2019	2020	2021	2022	2023
Violence psychique (transport public)	Acc.	1		4	2	1	1				2		2
	Total	1		4	2	1	1				2		2
Violence psychique (voie publique)	Acc.	24	38	25	24	26	36	27	38	33	29	32	32
	Total	24	38	25	24	26	36	27	38	33	29	32	32
Violence psychique (autre endroit public)	Acc.	4	3	1	3	4	3	4	2	4	1		
	Total	4	3	1	3	4	3	4	2	4	1		
Violence psychique (endroit accessible au public)	Acc.	18	12	9	14	20	18	17	9	12	10	13	14
	Total	18	12	9	14	20	18	17	9	12	10	13	14
Vol à main armée (voie publique)	Acc.	2	2		3	2	3	2	3	1	1	1	2
	Tent.	1		2	1	1	1		1				1
	Total	3	2	2	4	3	4	2	4	1	1	1	3
Vol à main armée (autre endroit public)	Acc.					1							
	Tent.	1											
	Total	1				1							
Vol à main armée (endroit accessible au public)	Acc.	1	2	1	2	8	3	4	1	1	4	3	4
	Tent.		3			1				1	1	1	1
	Total	1	5	1	2	9	3	4	1	2	5	4	5
Vol avec violence sans arme (transport public)	Acc.				1	1							
	Total				1	1							
Vol avec violence sans arme (voie publique)	Acc.	11	15	18	8	15	10	14	6		4	8	
	Tent.	1	1	3	6	3		1			2	1	2
	Total	12	16	21	14	18	10	15	6		6	9	2
Vol avec violence sans arme (autre endroit public)	Acc.			2					1			1	
	Tent.			1									
	Total			3					1			1	



PH Violence dans l'espace public

		2000	2013	2014	2015	2016	2017	2018	2019	2020	2021	2022	2023
Vol avec violence sans arme (endr. acces. au pub.)	Acc.	1	2	4	5	6	6	4	4	6	1	6	1
	Tent.		1	2		1	4		1				1
	Total	1	3	6	5	7	10	4	5	6	1	6	2

PH Autre

		2000	2013	2014	2015	2016	2017	2018	2019	2020	2021	2022	2023
Faux policiers	Acc.			1	4	1	2	4	2	2		1	
	Tent.		1									1	
	Total		1	1	4	1	2	4	2	2		2	

Terrorisme, extrémisme et radicalisme	Acc.		1		1			1		1			
	Tent.											1	
	Total		1		1			1		1		1	

Cyberharcèlement	Acc.	7	22	20	24	28	26	33	16	30	33	18	23
	Total	7	22	20	24	28	26	33	16	30	33	18	23

Fraude à l'identité	Acc.	11	19	18	19	28	25	41	37	74	89	59	73
	Tent.				4		1	3	2	3	1	3	2
	Total	11	19	18	23	28	26	44	39	77	90	62	75

STATISTIQUES POLICIERES DE CRIMINALITE

LIEU DE PERPETRATION: COMMUNE

Sint-Pieters-Leeuw

***ANNEXE IV: FAITS ENREGISTRES
NON CRIMINELS***



Sint-Pieters-Leeuw

Faits non criminels

Maladies / Décès / Disparition

	2000	2013	2014	2015	2016	2017	2018	2019	2020	2021	2022	2023
Suicide	9	8	6	5	4	2	3	2		1	5	8
Personne malade	6	9	12	10	8	15	9	11	13	8	16	6
Décès suspect	1	4	4	8	10	9	3	6	5	8	11	1
Décès naturel	7		1	3	1				2			
Disparition (personne disparue)	11	6	12	14	5	14	7	13	10	7	10	3
Accident (sauf roulage)	10	4	4		1	3	3	5	2	6	3	2
Sécurité des travailleurs (accident du travail)												1
Total	44	31	39	40	29	43	25	37	32	30	45	21

Appels

	2000	2013	2014	2015	2016	2017	2018	2019	2020	2021	2022	2023
Alarme	2										1	3
Appels	2		1		1	1	1		2	1	1	3
Total	4		1		1	1	1		2	1	2	6

Problèmes sociaux

	2000	2013	2014	2015	2016	2017	2018	2019	2020	2021	2022	2023
Différends familiaux	23	12	16	4	1	7	1	1	1	1	4	6
Différend (pas de coups)	8	5	3	4	3	2	3	1		2	1	1
Affaire civile	9	5	3	6	1	2	1		1	4	1	4
Protection de la jeunesse	8	6	7	2	7	2		5	2	6	9	6
Autres	13	3	5	4	1	5	2	2	7	5	10	3
Total	61	31	34	20	13	18	7	9	11	18	25	20



Catastrophes

	2000	2013	2014	2015	2016	2017	2018	2019	2020	2021	2022	2023
Affaissement						1						
Dégâts tempête	2		1				2	1			1	
Problèmes causés par l'eau	1											
Dégâts eau	1		1									
Total	4		2			1	2	1			1	

Ordre public

	2000	2013	2014	2015	2016	2017	2018	2019	2020	2021	2022	2023
Troubles		1	1		2	1	3	1	3	1	4	
Autres	1							1			1	
Total	1	1	1		2	1	3	2	3	1	5	

Agissements suspects

	2000	2013	2014	2015	2016	2017	2018	2019	2020	2021	2022	2023
	28	2	1	5		2	1	2	1		2	2
Total	28	2	1	5		2	1	2	1		2	2

Objets trouvés

	2000	2013	2014	2015	2016	2017	2018	2019	2020	2021	2022	2023
	3	1	1		1		1			1	1	1
Total	3	1	1		1		1			1	1	1

Objets perdus

	2000	2013	2014	2015	2016	2017	2018	2019	2020	2021	2022	2023
	54	951	905	693	524	535	563	522	514	516	410	447
Total	54	951	905	693	524	535	563	522	514	516	410	447



Autres non-infractions

	2000	2013	2014	2015	2016	2017	2018	2019	2020	2021	2022	2023
Ordonnance de capture					1	3				1		1
Non-respect des conditions	2	1				1	1	4	5	6	2	1
Procès-verbal d'information	44	15	7	5	4	13	14	13	17	20	15	30
Notification		54	70	57	88	25	60	40	51	62	70	65
Dégradation involontaire câbles (non-télécom)		10	2	2		1	1	3		2		
Demande signalement surveillance électronique										1	5	28
Fonction de contrôle armes		1			2		2			3	9	1
Non spécifié									1			
Autres non infractions	7											
Total	53	81	79	64	95	43	78	60	74	95	101	126