

STATISTIQUES POLICIERES DE CRIMINALITE

LIEU DE PERPETRATION: COMMUNE

Roosdaal

2000 - 2023

Police fédérale - DGRIDRIIBIPOL

STATISTIQUES POLICIERES DE CRIMINALITE

LIEU DE PERPETRATION: COMMUNE

Roosdaal

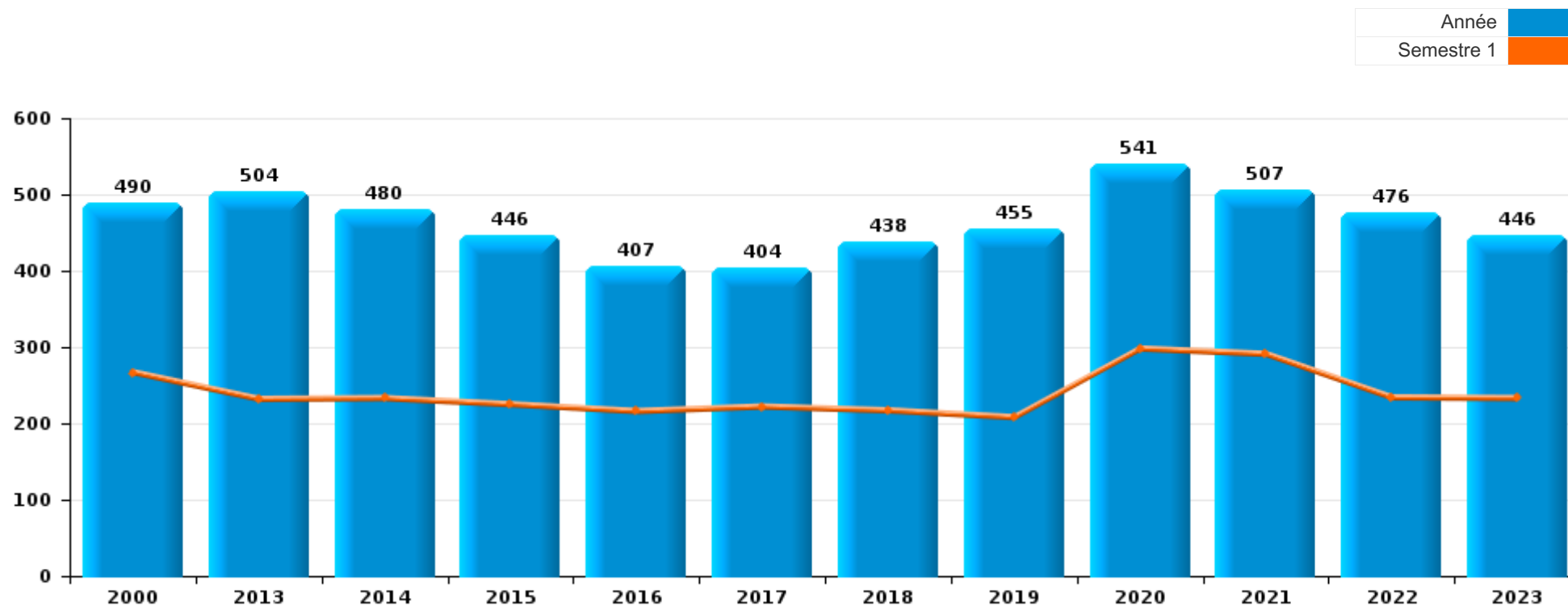
PARTIE I : INFRACTIONS JUDICIAIRES

CRIMINALITE ENREGISTREE COMMISE AU NIVEAU DE LA COMMUNE



Roosdaal

	2000	2013	2014	2015	2016	2017	2018	2019	2020	2021	2022	2023
Nombre total des délits	490	504	480	446	407	404	438	455	541	507	476	446





Roosdaal

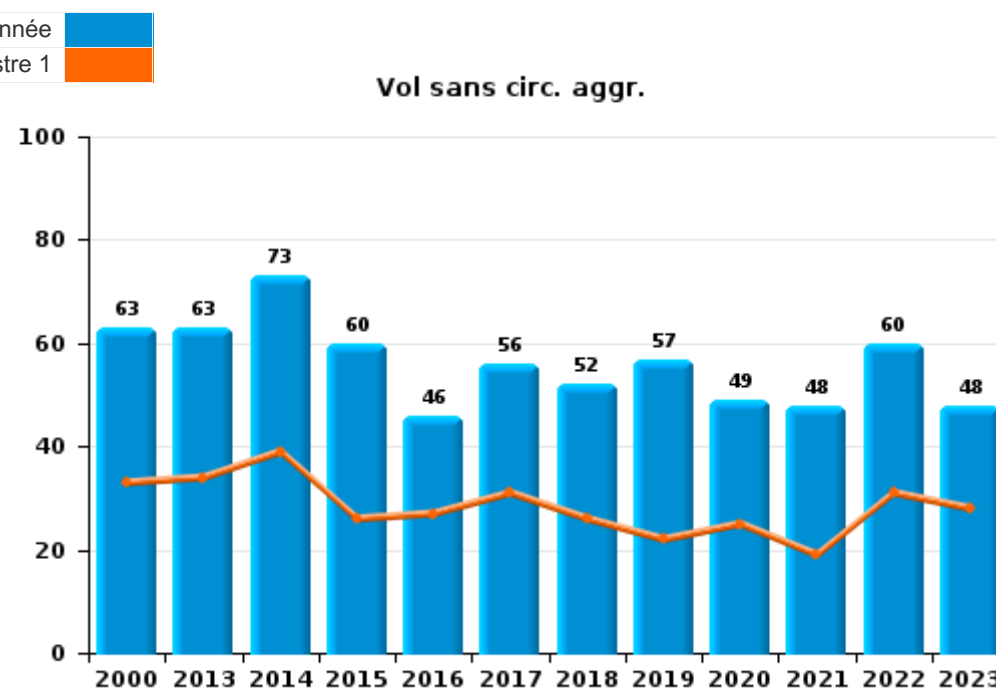
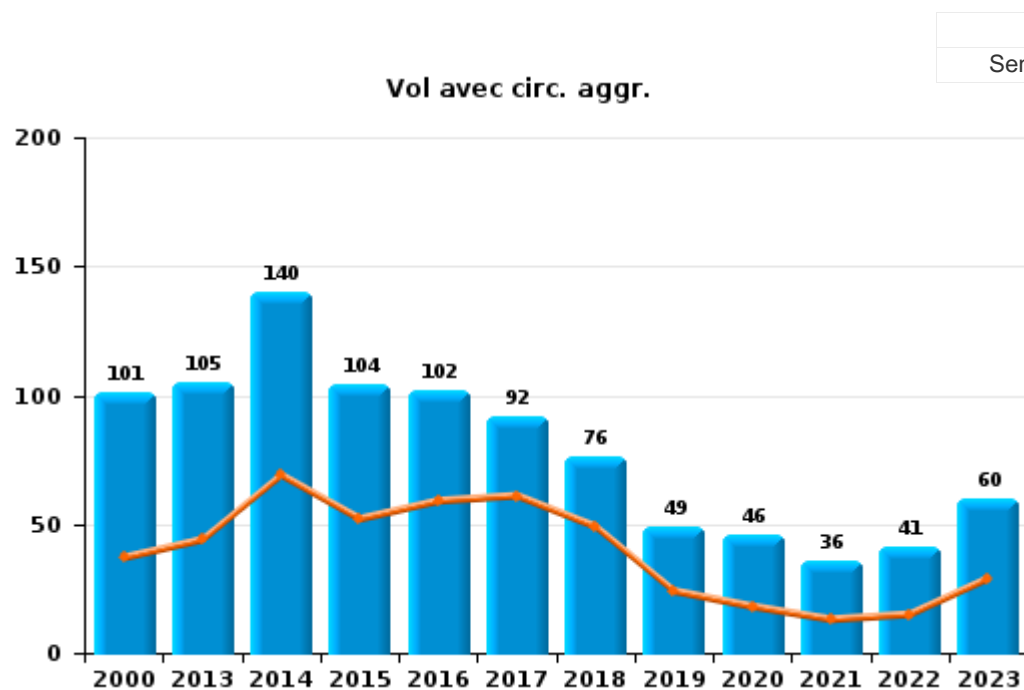
	2000	2013	2014	2015	2016	2017	2018	2019	2020	2021	2022	2023
Vol et extorsion	197	172	216	167	151	149	131	108	100	84	106	113
Dégradation de la propriété	54	75	50	73	38	39	51	47	24	36	47	31
Infr. contre l'intégrité physique	34	44	43	53	43	40	45	32	25	26	48	39
Criminalité informatique		15	10	7	12	10	16	52	71	79	96	85
Fraude	33	33	19	42	45	37	43	29	55	40	37	39
Infr. contre autres valeurs morales et sentiments	7	47	30	19	16	18	31	21	19	12	22	18
Protection de la jeunesse	2	11	14	11	22	30	14	34	21	21	32	35
Drogues	40	16	8	16	18	9	34	21	30	26	11	10
Santé publique									115	82		
Infr. contre la sécurité publique	24	31	19	19	9	12	13	13	10	14	20	12
Infr. contre la famille	33	12	24	6	8	5	3	8	1	8	5	8
Infr. contre les mœurs	9	4	8	5	9	6	7	15	16	15	9	10
Infr. contre la foi publique	11	9	11	6	7	6	8	9	6	11	9	8
Registre de population	21	10	9	7	4	14	12	5	3	2	1	6
Armes et explosifs	2	6	1	5	7	6	7	16	7	8	8	3
Environnement	12	5	3	1	4	5	5	8	13	4	10	6
Législation sur les étrangers		8	1	1	2	3	4	10	12	13	2	11
Infr. contre l'autorité publique	1	1	4		3	3	6	7	3	7	3	1
Ivresse et alcool	1	4	2	1	5	3	1	3	3	7	2	2
Code pénal social			1	1		2	2	2	4	6	2	2
Protection de la personne	5		2	1	2	1	1	5		1	2	1
Protection des revenus publics			1		2	5	3	2	1			
Autres lois spéciales	2			3				2	1	2		
Infr. contre la liberté individuelle		1		1				4		1		1
Carte d'identité			1						1	2	1	
Pratiques commerciales			1					1			2	1
Travail			1					1				2
Infr. relative au statut juridique de l'enfant			1									2
Hormones et dopage						1	1					
Infr. contre la Sécurité de l'Etat				1								
Législation sur les élections	1											
Marchand de sommeil											1	
Sécurité privée	1											
Sous-total	490	504	480	446	407	404	438	455	541	507	476	446
Contravention règlement policier local		3	2		2	1		3		2	3	91
Sous-total		3	2		2	1		3		2	3	91
Total	490	507	482	446	409	405	438	458	541	509	479	537



I.1. Catégorie des infractions : Vol et extorsion (top 5 des infractions au niveau national 2023)

Roosdaal

	2000	2013	2014	2015	2016	2017	2018	2019	2020	2021	2022	2023
Vol avec circ. agr.	101	105	140	104	102	92	76	49	46	36	41	60
Vol sans circ. agr.	63	63	73	60	46	56	52	57	49	48	60	48
Vol non spécifié	32					1					1	
Extorsion	1	4	3	3	3		3	2	5		4	5
Total	197	172	216	167	151	149	131	108	100	84	106	113





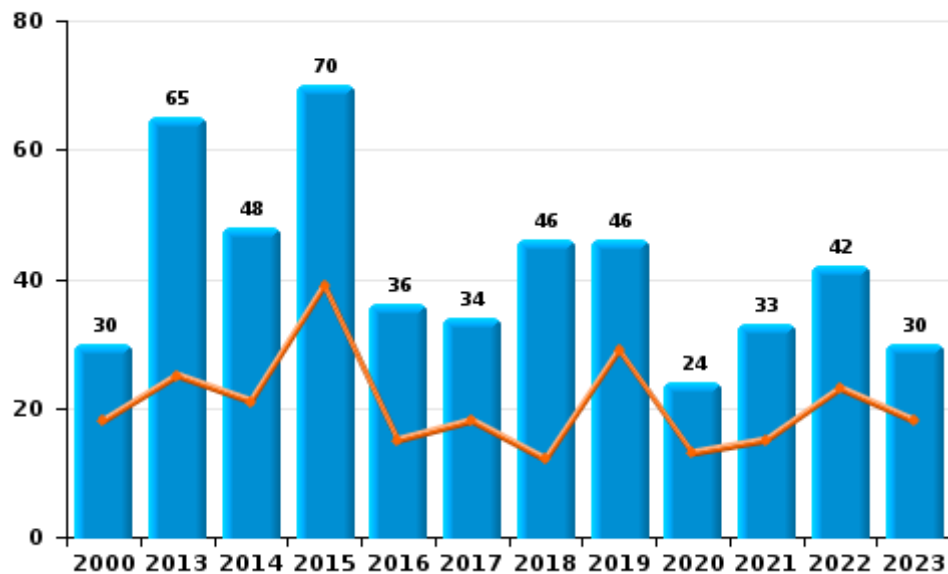
I.2. Catégorie des infractions : Dégradation de la propriété (top 5 des infractions au niveau national 2023)

Roosdaal

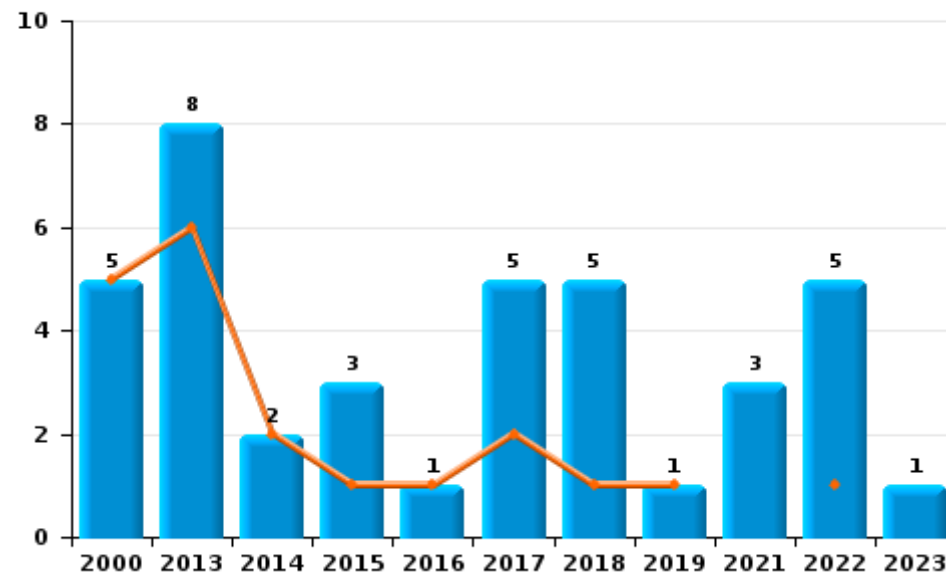
	2000	2013	2014	2015	2016	2017	2018	2019	2020	2021	2022	2023
Vandalisme	30	65	48	70	36	34	46	46	24	33	42	30
Destruction, dénaturation, dégradation	19	2			1							
Incendie volontaire	1	2		1		3	4	1		3	5	1
Incendie involontaire	4	6	2	2	1	2	1					
Total	54	75	50	73	38	39	51	47	24	36	47	31



Vandalisme



Incendie

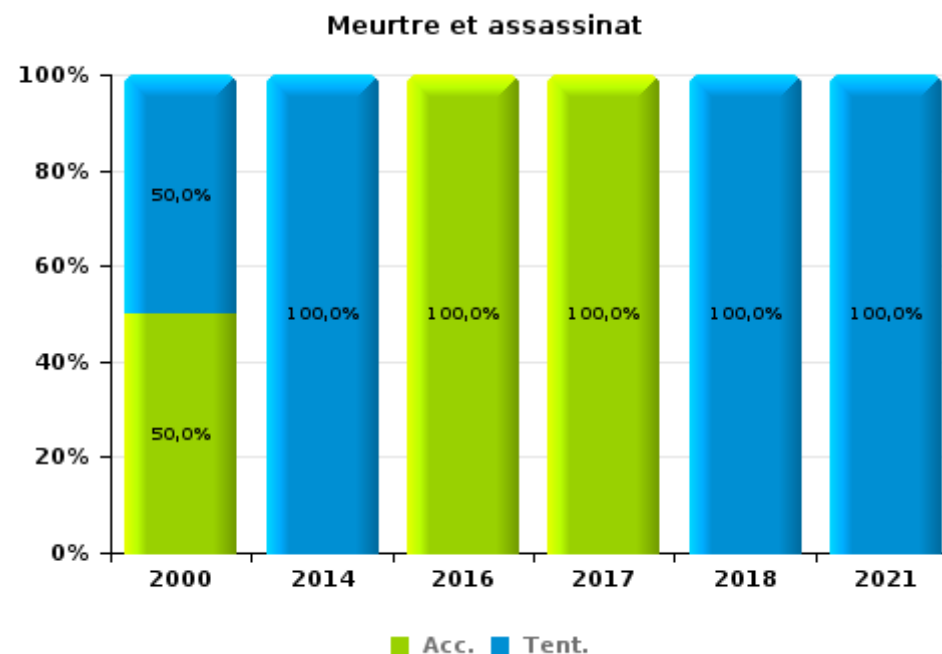
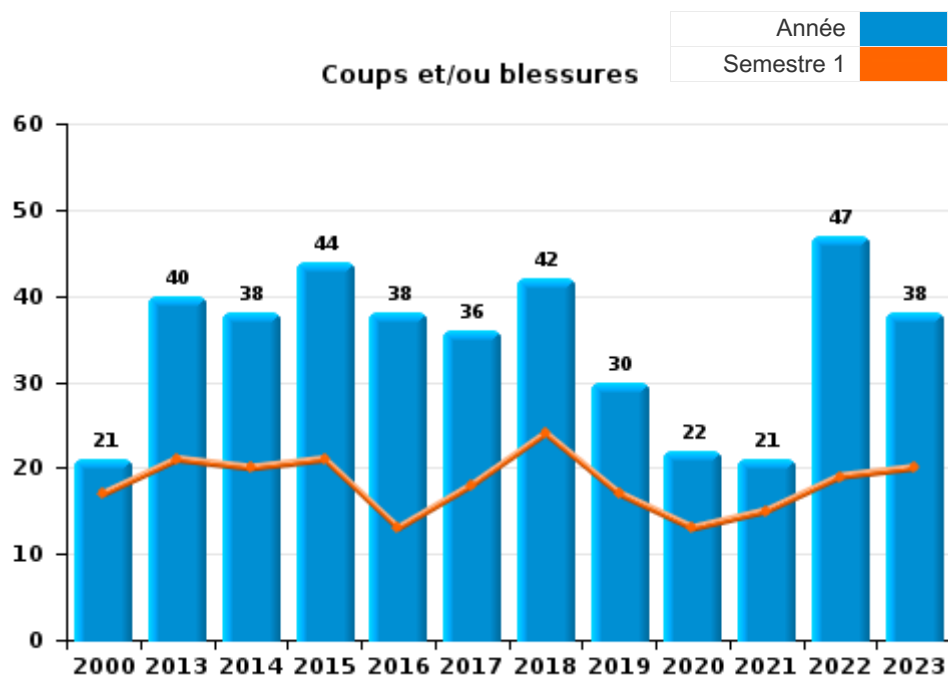




I.3. Catégorie des infractions : Infr. contre l'intégrité physique (top 5 des infractions au niveau national 2023)

Roosdaal

	2000	2013	2014	2015	2016	2017	2018	2019	2020	2021	2022	2023
Coups et/ou blessures	21	40	38	44	38	36	42	30	22	21	47	38
Autres	11	4	3	9	4	3	2	2	3	4	1	1
Meurtre et assassinat	2		2		1	1	1			1		
Total	34	44	43	53	43	40	45	32	25	26	48	39





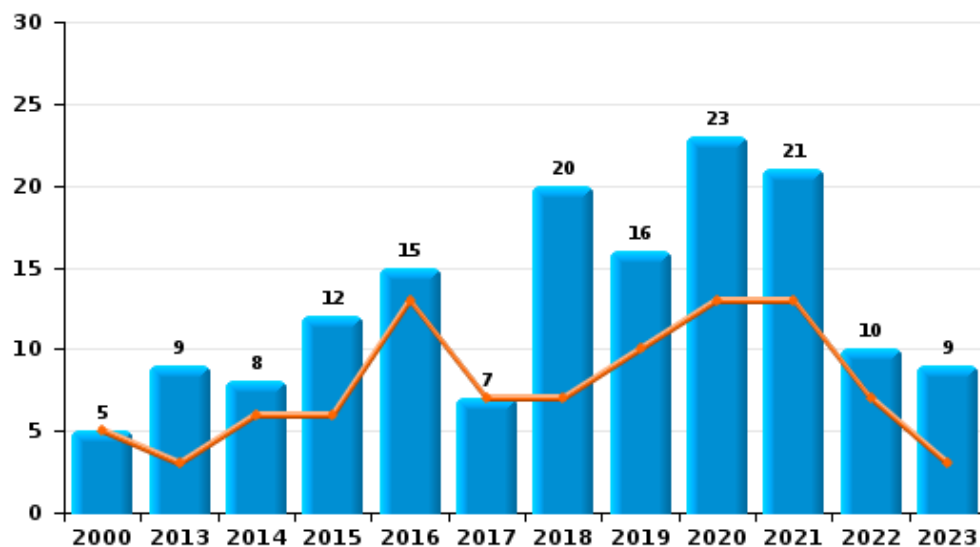
I.4. Catégorie des infractions : Drogues (top 5 des infractions au niveau national 2023)

Roosdaal

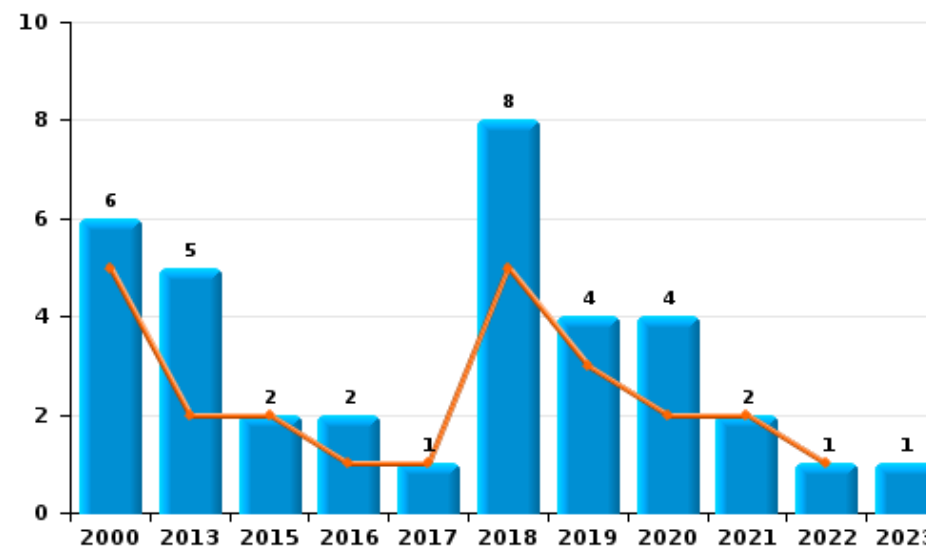
	2000	2013	2014	2015	2016	2017	2018	2019	2020	2021	2022	2023
Détention	5	9	8	12	15	7	20	16	23	21	10	9
Commerce	6	5		2	2	1	8	4	4	2	1	1
Usage	23									1		
Fabrication		2		1		1	6	1	3	2		
Importation et exportation	6			1	1							
Total	40	16	8	16	18	9	34	21	30	26	11	10



Détention



Commerce





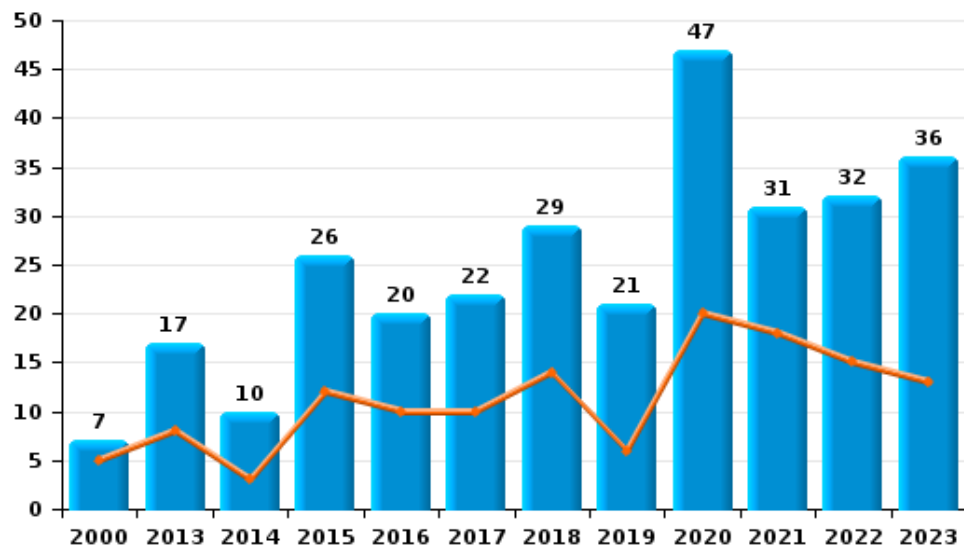
I.5. Catégorie des infractions : Fraude (top 5 des infractions au niveau national 2023)

Roosdaal

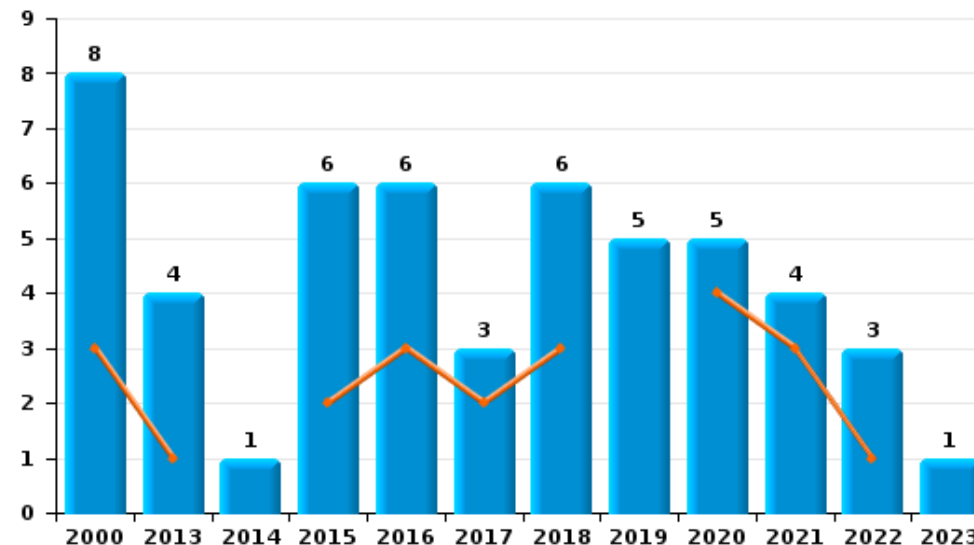
	2000	2013	2014	2015	2016	2017	2018	2019	2020	2021	2022	2023
Escoquerie	7	17	10	26	20	22	29	21	47	31	32	36
Détournement et destruction frauduleuse	13	9	7	8	15	11	7	1	1	1		2
Abus de confiance et infr. apparentées	8	4	1	6	6	3	6	5	5	4	3	1
Fraudes: Autres	3	1			4			2	2	2	2	
Recel	1	1		2		1	1			2		
Grivèlerie	1	1	1									
Total	33	33	19	42	45	37	43	29	55	40	37	39



Escoquerie



Abus de confiance et infr. apparentées



STATISTIQUES POLICIERES DE CRIMINALITE

LIEU DE PERPETRATION: COMMUNE

Roosdaal

PARTIE II : FIGURES CRIMINELLES / PHENOMENES



Roosdaal

FC Vol moyen de transport

	2000	2013	2014	2015	2016	2017	2018	2019	2020	2021	2022	2023
Vol de voiture	13	2	2		2	8	3	1	1	1		
Vol de moto			1			3						
Carjacking	1											
Vol dans les garages					1	1	1					
Vol de vélomoteur	6		1	3		1	1		1	2		
Vol de vélo	21	12	24	18	9	13	7	11	20	7	13	7

FC Cambriolage

	2000	2013	2014	2015	2016	2017	2018	2019	2020	2021	2022	2023
Cambriolage dans habitation	40	70	75	51	57	57	32	28	23	17	28	44
Cambriolage ds entreprise ou commerce	8	5	13	9	2	1	6	3	3	4		2
Cambriolage ds service public ou bâtiment administ	6		7	3	10	5	6	4		3	1	1
Cambriolage dans bâtiment (total)	54	74	95	63	69	63	44	35	26	24	29	47



FC Vol autre

	2000	2013	2014	2015	2016	2017	2018	2019	2020	2021	2022	2023
Vol à main armée	1		1	1		2				1		
Vol avec violence sans arme	1	4	3	6	5		3	2	6	1	2	8
Vol dans ou sur un véhicule	34	29	33	27	31	19	33	15	15	5	10	7
Vol d'armes et explosifs	1	3		1	1	1						
Steaming					1							
Arrachage de sac à main		1										
Vol à l'arraché		1						1	1			2
Vol à la tire	7	2	1	2		4	2	1	2	1		
Vol à l'étalage		1		1			7	4	9	17	22	15
Vol par ruse		3	4		1	2		1	1	1		1
Vol de métaux	1	1	1	4	1	1			1		1	
Vol sur les chantiers			4	4		1	2	3	2	3	6	6
Vol d'animaux	2	2	1			1	1	1	1	1		2
Vol de cargaison				1								

Criminalité ICT

	2000	2013	2014	2015	2016	2017	2018	2019	2020	2021	2022	2023
Fraude de cartes de paiements		3	2	1	2	2	1	5	2		8	14
Phishing						2	2	10	11	25	28	19
Ransomware									1	1		
Shouldersurfing									1			

FC Autre

	2000	2013	2014	2015	2016	2017	2018	2019	2020	2021	2022	2023
Violence contre les métiers d'intérêt général			2	1	1	1	5				2	
Viol collectif									1			
Graffiti		1	1	29	5						3	1
Dégradation de voiture	6	24	25	16	12	17	16	16	8	19	15	18
Rixe au couteau		1								1		



PH Violence intrafamiliale (VIF)

	2000	2013	2014	2015	2016	2017	2018	2019	2020	2021	2022	2023
VIF: physique, dans le couple	3	12	14	19	15	12	14	14	10	5	16	8
VIF: physique, envers des descendants	1	2	4	5	3	3	1	1	4	5	2	3
VIF: physique, envers d'autres membres	8	4	3	1	4		3	2		2	3	5
VIF: sexuelle, dans le couple								1				
VIF: sexuelle, envers des descendants	1	1			1				1		1	
VIF: psychique, dans le couple	25	14	23	6	9	7	5	9	2	9	7	12
VIF: psychique, envers des descendants					2	3	1					
VIF: psychique, envers d'autres membres						2				2	1	
VIF: économique, dans le couple			1	4	1	1	1		1	1		1
VIF: économique, envers d'autres membres	10		3								1	1

PH Hormones et dopage

	2000	2013	2014	2015	2016	2017	2018	2019	2020	2021	2022	2023
Dopage humain						1	1					
Engraissement illégal				1								

PH Drogues

	2000	2013	2014	2015	2016	2017	2018	2019	2020	2021	2022	2023
Vente de cocaïne							1	1				
Production de drogues synthétiques									1			
Vente de drogues synthétiques					1			1	1			
Production de cannabis (culture)		1					1		3	1		

PH Trafic d'armes

	2000	2013	2014	2015	2016	2017	2018	2019	2020	2021	2022	2023
Commerce et production d'arme à feu et mun.		1			1		2					



PH Violence dans l'espace public

	2000	2013	2014	2015	2016	2017	2018	2019	2020	2021	2022	2023
Violence physique (transport public)	1	1	1		1	1					1	
Violence physique (voie publique)	3	8	12	4	8	8	7	7	8	5	5	4
Violence physique (autre endroit public)					1							
Violence physique (endroit accessible au public)	6	7	5	6	5	4	3	5	1		5	8
Violence sexuelle (transport public)										1		
Violence sexuelle (voie publique)	2		2					1		2	1	1
Violence sexuelle (autre endroit public)									1			
Violence sexuelle (endroit accessible au public)	1			1	1	1	1	1			4	3
Violence psychique (transport public)	1	1		1						2		
Violence psychique (voie publique)	5	12	14	5	4	10	4	7	7	5	8	6
Violence psychique (autre endroit public)									1			
Violence psychique (endroit accessible au public)	1	5	2	1		3	2	4	3	3	5	3
Vol à main armée (voie publique)			1									
Vol à main armée (endroit accessible au public)						2						
Vol avec violence sans arme (transport public)		1		1								
Vol avec violence sans arme (voie publique)		1			1			1		1		4
Vol avec violence sans arme (autre endroit public)												1
Vol avec violence sans arme (endr. acces. au pub.)		1		1					1			

PH Autre

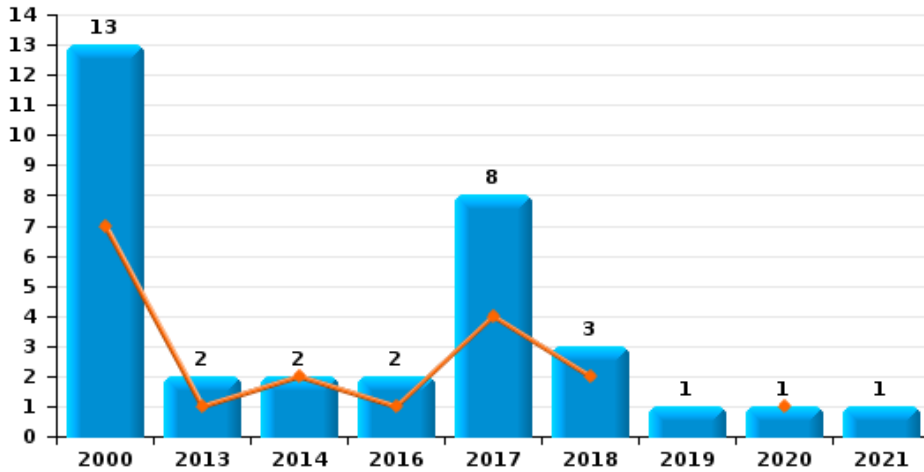
	2000	2013	2014	2015	2016	2017	2018	2019	2020	2021	2022	2023
Faux policiers												2
Terrorisme, extrémisme et radicalisme				1								
Cyberharcèlement		26	18	10	4	4	9	6	4	8	8	5
Fraude à l'identité		5	4	1	4	4	7	3	8	9	8	7



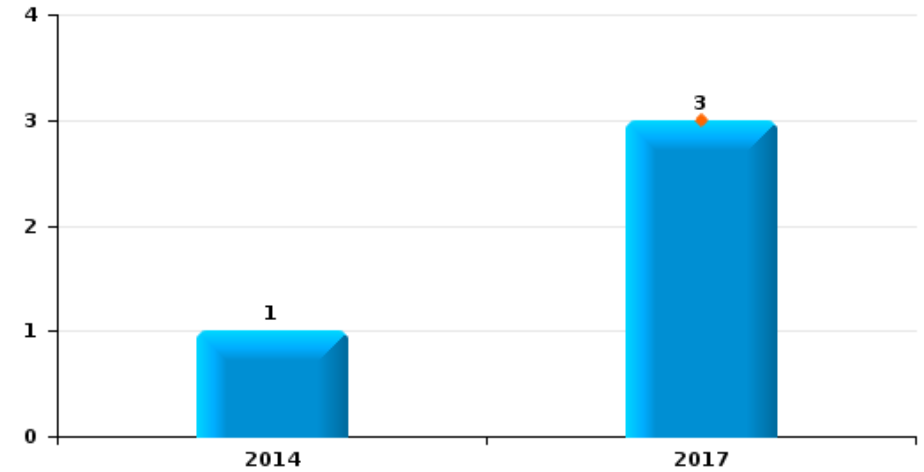
Roosdaal

Année	■
Semestre 1	■

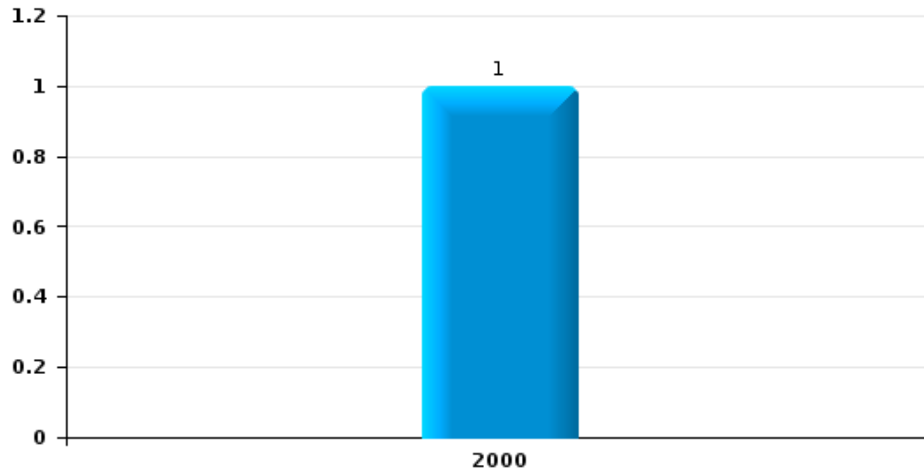
Vol de voiture



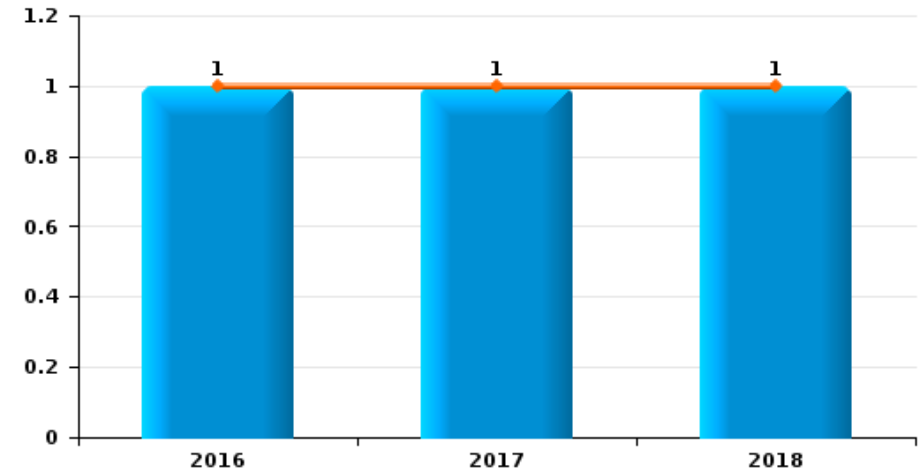
Vol de moto



Carjacking



Vol dans les garages

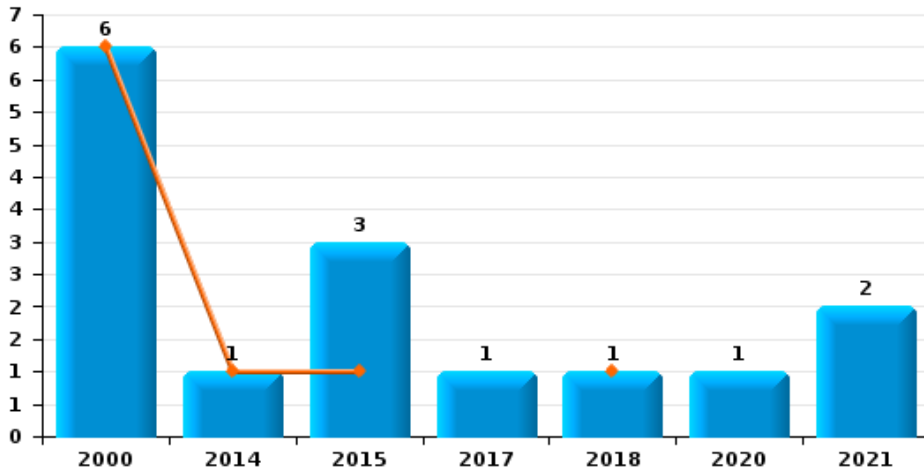




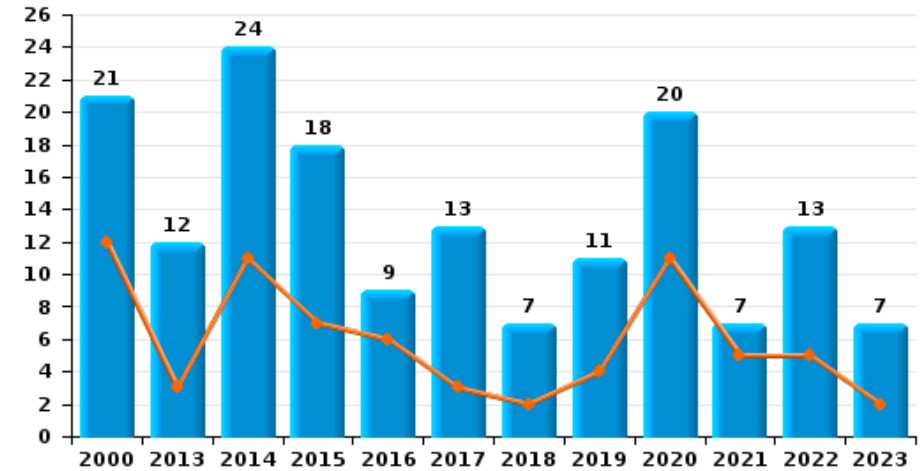
Roosdaal

Année ■
Semestre 1 ■

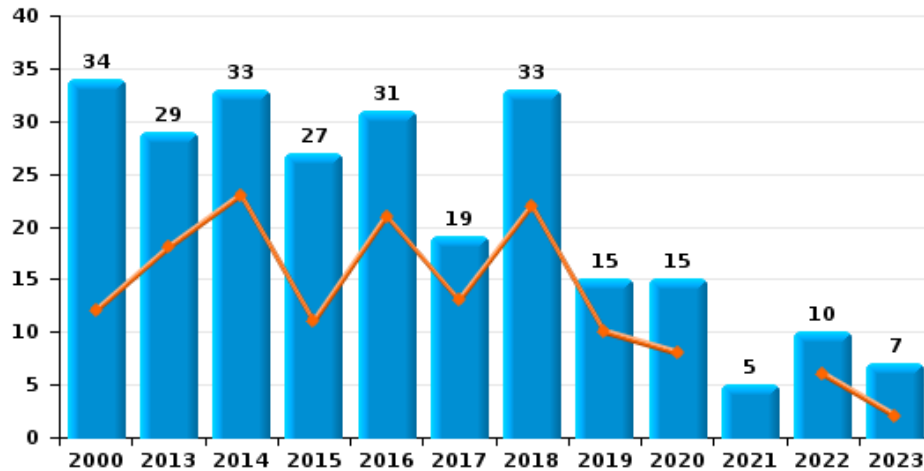
Vol de vélomoteur



Vol de vélo



Vol dans ou sur un véhicule

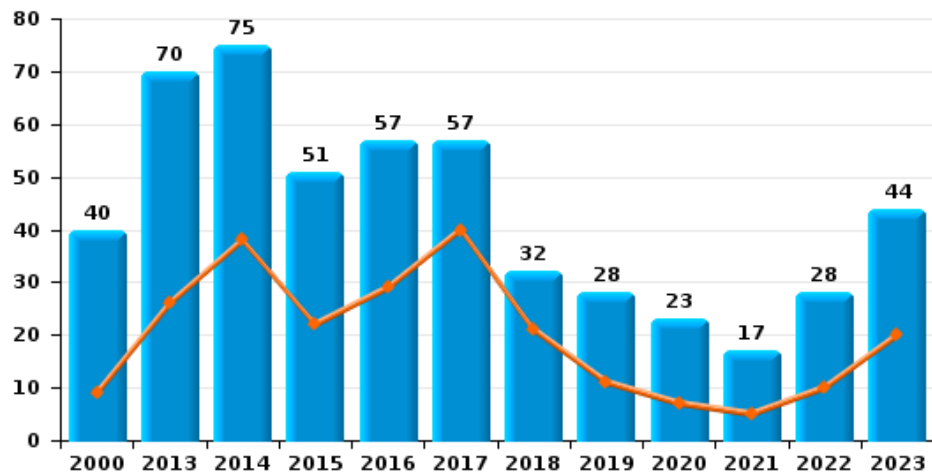




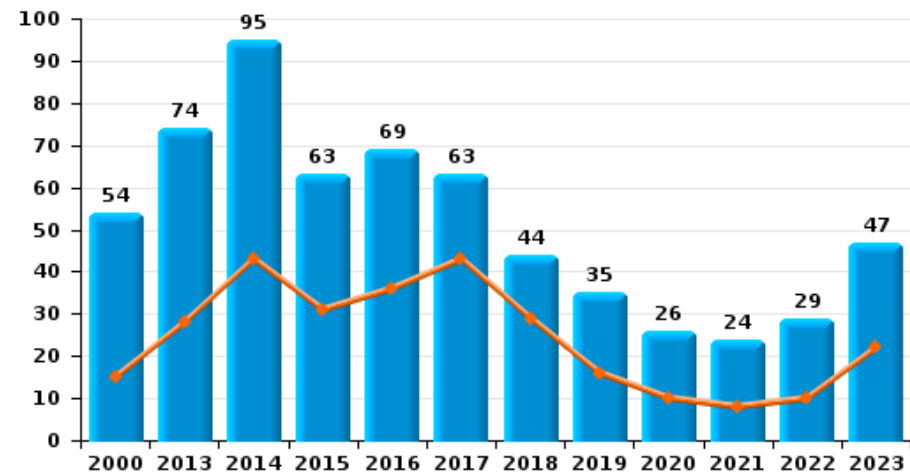
Roosdaal



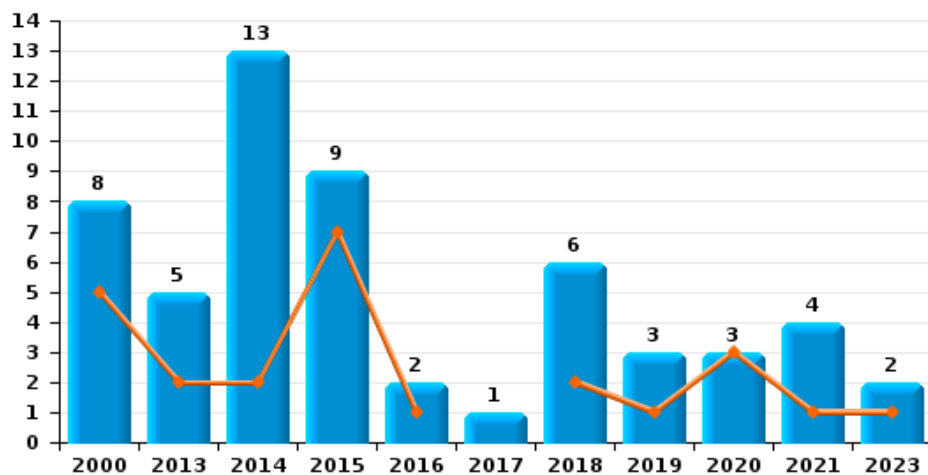
Cambriolage dans habitation



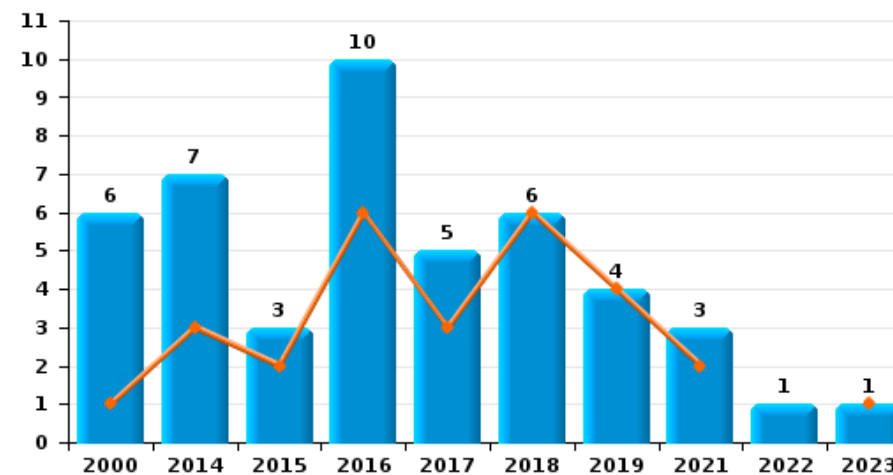
Cambriolage dans bâtiment (total)



Cambriolage ds entreprise ou commerce



Cambriolage ds service public ou bâtiment administratif

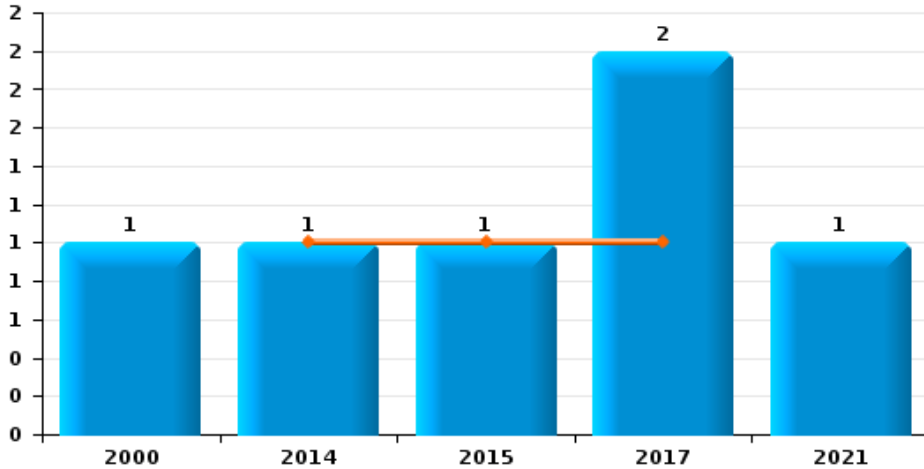




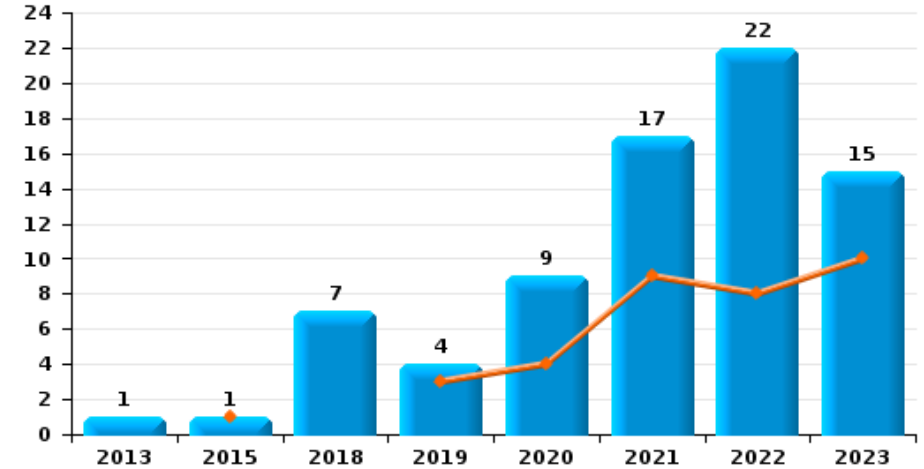
Roosdaal

Année	■
Semestre 1	■

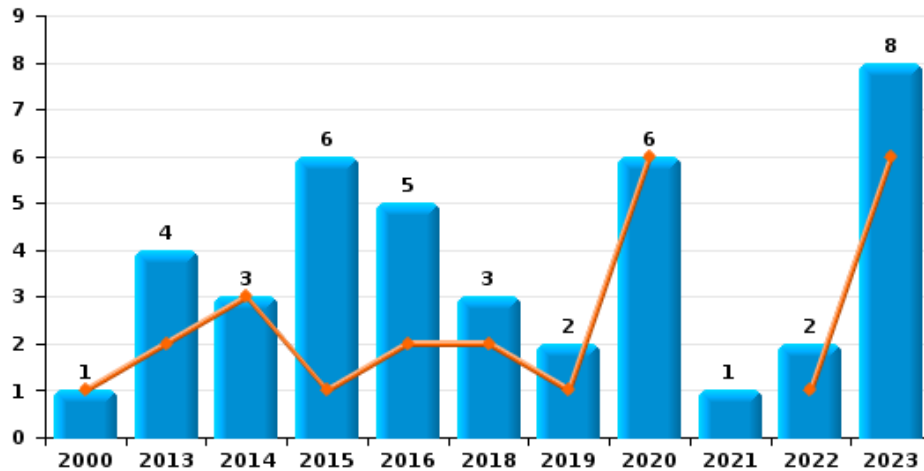
Vol à main armée



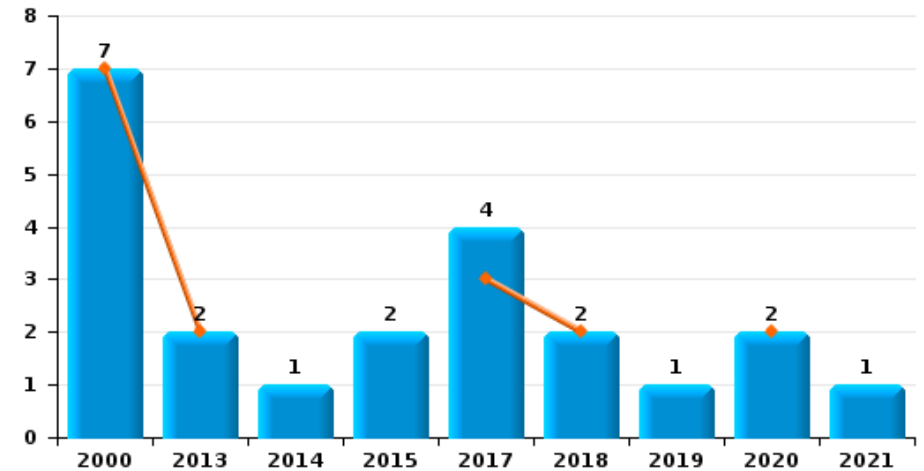
Vol à l'étalage



Vol avec violence sans arme

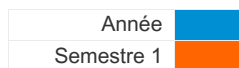


Vol à la tire

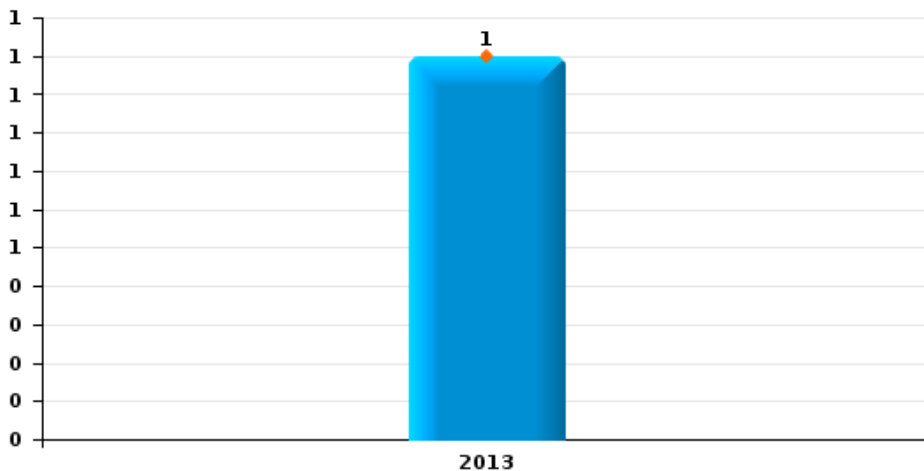




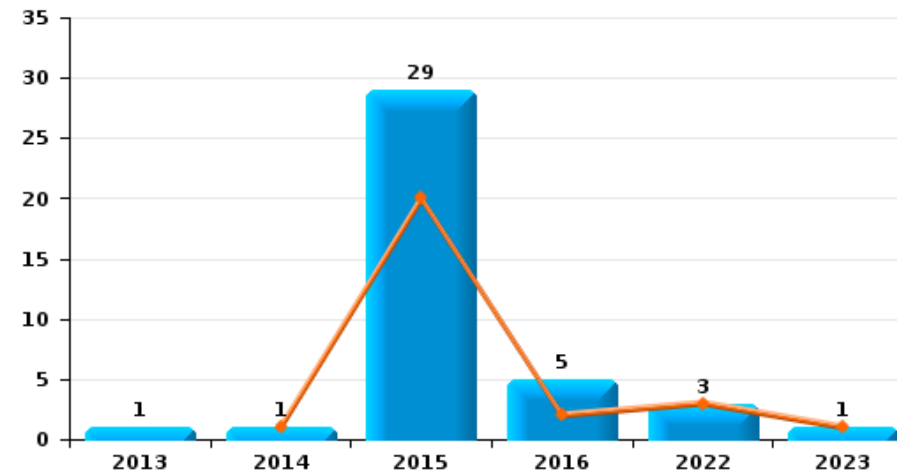
Roosdaal



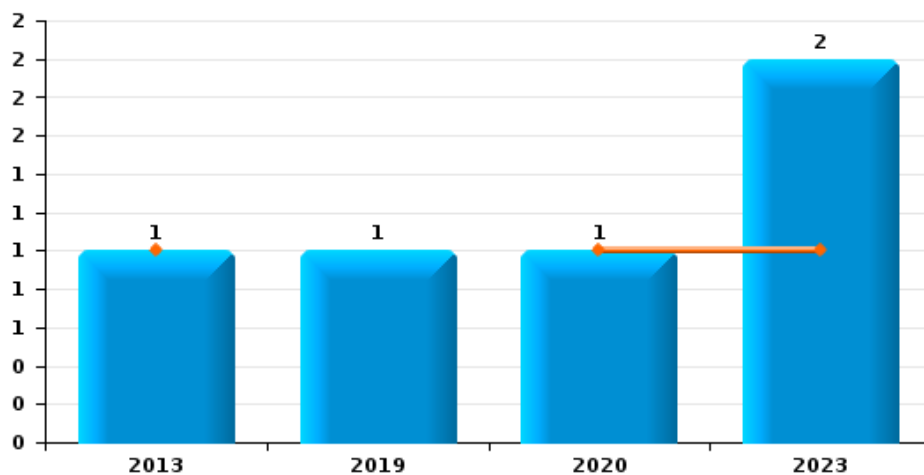
Arrachage de sac à main



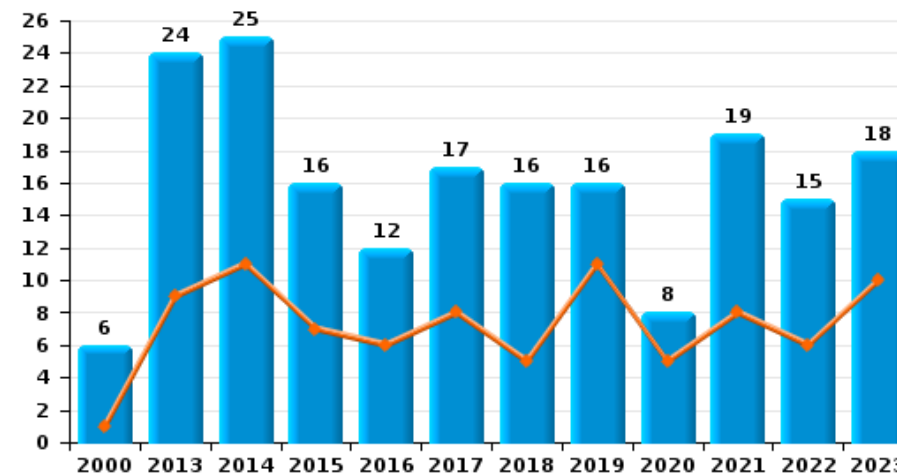
Graffiti



Vol à l'arraché



Dégradation de voiture





Roosdaal

FC Vol moyen de transport

		2000	2013	2014	2015	2016	2017	2018	2019	2020	2021	2022	2023
Vol de voiture	Sem 1	7	1	2		1	4	2		1			
	Sem 2	6	1			1	4	1	1		1		
	Total	13	2	2		2	8	3	1	1	1		
Vol de moto	Sem 1						3						
	Sem 2			1									
	Total			1			3						
Carjacking	Sem 2	1											
	Total	1											
Vol dans les garages	Sem 1					1	1	1					
	Total					1	1	1					
Vol de vélomoteur	Sem 1	6		1	1			1					
	Sem 2				2		1			1	2		
	Total	6		1	3		1	1		1	2		
Vol de vélo	Sem 1	12	3	11	7	6	3	2	4	11	5	5	2
	Sem 2	9	9	13	11	3	10	5	7	9	2	8	5
	Total	21	12	24	18	9	13	7	11	20	7	13	7



FC Cambriolage

		2000	2013	2014	2015	2016	2017	2018	2019	2020	2021	2022	2023
Cambriolage dans habitation	Sem 1	9	26	38	22	29	40	21	11	7	5	10	20
	Sem 2	31	44	37	29	28	17	11	17	16	12	18	24
Total		40	70	75	51	57	57	32	28	23	17	28	44
Cambriolage ds entreprise ou commerce	Sem 1	5	2	2	7	1		2	1	3	1		1
	Sem 2	3	3	11	2	1	1	4	2		3		1
Total		8	5	13	9	2	1	6	3	3	4		2
Cambriolage ds service public ou bâtiment administ	Sem 1	1		3	2	6	3	6	4		2		1
	Sem 2	5		4	1	4	2				1	1	
Total		6		7	3	10	5	6	4		3	1	1
Cambriolage dans bâtiment (total)	Sem 1	15	28	43	31	36	43	29	16	10	8	10	22
	Sem 2	39	46	52	32	33	20	15	19	16	16	19	25
Total		54	74	95	63	69	63	44	35	26	24	29	47



FC Vol autre

		2000	2013	2014	2015	2016	2017	2018	2019	2020	2021	2022	2023
Vol à main armée	Sem 1			1	1		1						
	Sem 2	1					1				1		
	Total	1		1	1		2				1		
Vol avec violence sans arme	Sem 1	1	2	3	1	2		2	1	6		1	6
	Sem 2		2		5	3		1	1		1	1	2
	Total	1	4	3	6	5		3	2	6	1	2	8
Vol dans ou sur un véhicule	Sem 1	12	18	23	11	21	13	22	10	8		6	2
	Sem 2	22	11	10	16	10	6	11	5	7	5	4	5
	Total	34	29	33	27	31	19	33	15	15	5	10	7
Vol d'armes et explosifs	Sem 1		2			1	1						
	Sem 2	1	1		1								
	Total	1	3		1	1	1						
Steaming	Sem 1					1							
	Total					1							
Arrachage de sac à main	Sem 1		1										
	Total		1										
Vol à l'arraché	Sem 1		1							1			1
	Sem 2								1				1
	Total		1						1	1			2
Vol à la tire	Sem 1	7	2				3	2		2			
	Sem 2			1	2		1		1		1		
	Total	7	2	1	2		4	2	1	2	1		
Vol à l'étalage	Sem 1				1				3	4	9	8	10
	Sem 2		1					7	1	5	8	14	5
	Total		1		1			7	4	9	17	22	15



FC Vol autre

		2000	2013	2014	2015	2016	2017	2018	2019	2020	2021	2022	2023
Vol par ruse	Sem 1		2	3		1	1		1	1			1
	Sem 2		1	1			1				1		
	Total		3	4		1	2		1	1	1		1
Vol de métaux	Sem 1			1	3					1		1	
	Sem 2	1	1		1	1	1						
	Total	1	1	1	4	1	1			1		1	
Vol sur les chantiers	Sem 1			2	2			2	3		2	3	3
	Sem 2			2	2		1			2	1	3	3
	Total			4	4		1	2	3	2	3	6	6
Vol d'animaux	Sem 1			1			1	1		1			1
	Sem 2	2	2						1		1		1
	Total	2	2	1			1	1	1	1	1		2
Vol de cargaison	Sem 1				1								
	Total				1								



Criminalité ICT

		2000	2013	2014	2015	2016	2017	2018	2019	2020	2021	2022	2023
Fraude de cartes de paiements	Sem 1			2	1	1		1	2	1		4	10
	Sem 2		3			1	2		3	1		4	4
Total			3	2	1	2	2	1	5	2		8	14
Phishing	Sem 1						1	2	2	4	5	19	11
	Sem 2						1		8	7	20	9	8
Total							2	2	10	11	25	28	19
Ransomware	Sem 1									1			
	Sem 2										1		
Total										1	1		
Shouldersurfing	Sem 1									1			
	Total									1			



FC Autre

		2000	2013	2014	2015	2016	2017	2018	2019	2020	2021	2022	2023
Violence contre les métiers d'intérêt général	Sem 1			1				3				2	
	Sem 2			1	1	1	1	2					
	Total			2	1	1	1	5				2	
Viol collectif	Sem 1									1			
	Total									1			
Graffiti	Sem 1			1	20	2						3	1
	Sem 2		1		9	3							
	Total		1	1	29	5						3	1
Dégradation de voiture	Sem 1	1	9	11	7	6	8	5	11	5	8	6	10
	Sem 2	5	15	14	9	6	9	11	5	3	11	9	8
	Total	6	24	25	16	12	17	16	16	8	19	15	18
Rixe au couteau	Sem 1										1		
	Sem 2		1										
	Total		1								1		



PH Violence intrafamiliale (VIF)

		2000	2013	2014	2015	2016	2017	2018	2019	2020	2021	2022	2023
VIF: physique, dans le couple	Sem 1	2	5	6	11	5	6	10	12	5	1	1	4
	Sem 2	1	7	8	8	10	6	4	2	5	4	15	4
Total		3	12	14	19	15	12	14	14	10	5	16	8
VIF: physique, envers des descendants	Sem 1		2	2	2	2	1	1	1	3	5	1	1
	Sem 2	1		2	3	1	2			1		1	2
Total		1	2	4	5	3	3	1	1	4	5	2	3
VIF: physique, envers d'autres membres	Sem 1	7	1	1	1	2		2			1	2	1
	Sem 2	1	3	2		2		1	2		1	1	4
Total		8	4	3	1	4		3	2		2	3	5
VIF: sexuelle, dans le couple	Sem 2								1				
Total									1				
VIF: sexuelle, envers des descendants	Sem 1					1				1		1	
	Sem 2	1	1										
Total		1	1			1				1		1	
VIF: psychique, dans le couple	Sem 1	6	5	4	1	8	3	2	4	2	6	7	5
	Sem 2	19	9	19	5	1	4	3	5		3		7
Total		25	14	23	6	9	7	5	9	2	9	7	12
VIF: psychique, envers des descendants	Sem 1					1	2	1					
	Sem 2					1	1						
Total						2	3	1					
VIF: psychique, envers d'autres membres	Sem 1						2					1	
	Sem 2										2		
Total							2				2	1	
VIF: économique, dans le couple	Sem 1			1	3	1	1			1			1
	Sem 2				1			1			1		
Total				1	4	1	1	1		1	1		1



PH Violence intrafamiliale (VIF)

		2000	2013	2014	2015	2016	2017	2018	2019	2020	2021	2022	2023
VIF: économique, envers d'autres membres	Sem 1	7		1									
	Sem 2	3		2								1	1
Total		10		3								1	1



PH Hormones et dopage

		2000	2013	2014	2015	2016	2017	2018	2019	2020	2021	2022	2023
Dopage humain	Sem 2						1	1					
	Total						1	1					
Engraissement illégal	Sem 2				1								
	Total				1								



PH Drogues

		2000	2013	2014	2015	2016	2017	2018	2019	2020	2021	2022	2023
Vente de cocaïne	Sem 1								1				
	Sem 2							1					
	Total							1	1				
Production de drogues synthétiques	Sem 1									1			
	Total									1			
Vente de drogues synthétiques	Sem 1								1				
	Sem 2				1					1			
	Total				1				1	1			
Production de cannabis (culture)	Sem 1							1		1	1		
	Sem 2		1							2			
	Total		1					1		3	1		



PH Trafic d'armes

		2000	2013	2014	2015	2016	2017	2018	2019	2020	2021	2022	2023
Commerce et production d'arme à feu et mun.	Sem 2		1			1		2					
	Total		1			1		2					



PH Violence dans l'espace public

		2000	2013	2014	2015	2016	2017	2018	2019	2020	2021	2022	2023
Violence physique (transport public)	Sem 1	1	1	1			1					1	
	Sem 2					1							
Total		1	1	1	1	1						1	
Violence physique (voie publique)	Sem 1	3	4	8	2	4	3	6	2	7	4	1	4
	Sem 2		4	4	2	4	5	1	5	1	1	4	
Total		3	8	12	4	8	8	7	7	8	5	5	4
Violence physique (autre endroit public)	Sem 2					1							
Total						1							
Violence physique (endroit accessible au public)	Sem 1	5	4	2	4	3	1	2	2			3	4
	Sem 2	1	3	3	2	2	3	1	3	1		2	4
Total		6	7	5	6	5	4	3	5	1		5	8
Violence sexuelle (transport public)	Sem 1										1		
Total											1		
Violence sexuelle (voie publique)	Sem 1	2		1									1
	Sem 2			1					1		2	1	
Total		2		2					1		2	1	1
Violence sexuelle (autre endroit public)	Sem 2									1			
Total										1			
Violence sexuelle (endroit accessible au public)	Sem 1				1	1		1				1	3
	Sem 2	1					1		1			3	
Total		1			1	1	1	1	1			4	3
Violence psychique (transport public)	Sem 1	1	1		1						2		
Total		1	1		1						2		



PH Violence dans l'espace public

		2000	2013	2014	2015	2016	2017	2018	2019	2020	2021	2022	2023
Violence psychique (voie publique)	Sem 1	4	5	10	3	2	6	3	2	2	2	7	3
	Sem 2	1	7	4	2	2	4	1	5	5	3	1	3
	Total	5	12	14	5	4	10	4	7	7	5	8	6
Violence psychique (autre endroit public)	Sem 1									1			
	Total									1			
Violence psychique (endroit accessible au public)	Sem 1	1	2	1			1	1	2		1	1	3
	Sem 2		3	1	1		2	1	2	3	2	4	
	Total	1	5	2	1		3	2	4	3	3	5	3
Vol à main armée (voie publique)	Sem 1			1									
	Total			1									
Vol à main armée (endroit accessible au public)	Sem 1						1						
	Sem 2						1						
	Total						2						
Vol avec violence sans arme (transport public)	Sem 1		1										
	Sem 2				1								
	Total		1		1								
Vol avec violence sans arme (voie publique)	Sem 1					1							3
	Sem 2		1						1		1		1
	Total		1			1			1		1		4
Vol avec violence sans arme (autre endroit public)	Sem 1												1
	Total												1
Vol avec violence sans arme (endr. acces. au pub.)	Sem 1		1							1			
	Sem 2				1								
	Total		1		1					1			



PH Autre

		2000	2013	2014	2015	2016	2017	2018	2019	2020	2021	2022	2023
Faux policiers	Sem 1												1
	Sem 2												1
	Total												2
Terrorisme, extrémisme et radicalisme	Sem 1				1								
	Total				1								
Cyberharcèlement	Sem 1		9	9	8	3	3	4	1	1	3	1	4
	Sem 2		17	9	2	1	1	5	5	3	5	7	1
	Total		26	18	10	4	4	9	6	4	8	8	5
Fraude à l'identité	Sem 1		1	3		3	3	1	1	4	6	4	3
	Sem 2		4	1	1	1	1	6	2	4	3	4	4
	Total		5	4	1	4	4	7	3	8	9	8	7



Roosdaal

2022

FC Vol moyen de transport

	Fév	Juin	Juil	Août	Oct	Nov	Déc	Total
Vol de vélo	1	4	2	1	1	3	1	13

FC Cambriolage

	Fév	Mai	Juin	Juil	Août	Oct	Nov	Déc	Total
Cambriolage dans habitation	3	2	5	4	1	1	7	5	28
Cambriolage ds service public ou bâtiment administ							1		1
Cambriolage dans bâtiment (total)	3	2	5	4	1	1	8	5	29

FC Vol autre

	Jan	Fév	Mar	Avr	Mai	Juin	Juil	Août	Sep	Oct	Nov	Déc	Total
Vol avec violence sans arme					1			1					2
Vol dans ou sur un véhicule	3	3						1	1	2			10
Vol à l'étalage	3	4	1				2	2	2		3	5	22
Vol de métaux	1												1
Vol sur les chantiers		1		1		1		1	1		1		6

Criminalité ICT

	Jan	Fév	Mar	Avr	Mai	Juin	Août	Sep	Oct	Nov	Total
Fraude de cartes de paiements					1	3	1	1		2	8
Phishing	4	2	7	3	2	1	1	4	2	2	28



FC Autre

	Jan	Fév	Mar	Avr	Juil	Août	Sep	Oct	Déc	Total
Violence contre les métiers d'intérêt général	2									2
Graffiti	1	2								3
Dégradation de voiture		1	4	1	1	2	4	1	1	15

PH Violence intrafamiliale (VIF)

	Jan	Fév	Mar	Avr	Mai	Juil	Août	Sep	Oct	Nov	Déc	Total
VIF: physique, dans le couple			1			1	3	2	1	1	7	16
VIF: physique, envers des descendants				1				1				2
VIF: physique, envers d'autres membres	1			1				1				3
VIF: sexuelle, envers des descendants				1								1
VIF: psychique, dans le couple	1	2	1	1	2							7
VIF: psychique, envers d'autres membres	1											1
VIF: économique, envers d'autres membres								1				1

PH Violence dans l'espace public

	Jan	Fév	Mar	Avr	Mai	Juin	Juil	Août	Sep	Oct	Nov	Total
Violence physique (transport public)		1										1
Violence physique (voie publique)		1						1		1	2	5
Violence physique (endroit accessible au public)		1	1	1			1				1	5
Violence sexuelle (voie publique)									1			1
Violence sexuelle (endroit accessible au public)					1		1	2				4
Violence psychique (voie publique)	1	1		2	2	1					1	8
Violence psychique (endroit accessible au public)		1					1		2		1	5



PH Autre

	Mar	Avr	Mai	Juil	Août	Sep	Oct	Nov	Déc	Total
Cyberharcèlement	1			1		2	1	2	1	8
Fraude à l'identité		1	3	1	1		2			8



2023

FC Vol moyen de transport

	Avr	Mai	Juil	Sep	Déc	Total
Vol de vélo	1	1	3	1	1	7

FC Cambriolage

	Jan	Mar	Avr	Mai	Juin	Juil	Août	Sep	Oct	Nov	Déc	Total
Cambriolage dans habitation	3	6	9	1	1	4	1	2	1	7	9	44
Cambriolage ds entreprise ou commerce				1				1				2
Cambriolage ds service public ou bâtiment administ					1							1
Cambriolage dans bâtiment (total)	3	6	9	2	2	4	1	3	1	7	9	47

FC Vol autre

	Jan	Fév	Mar	Avr	Mai	Juin	Juil	Août	Oct	Nov	Déc	Total
Vol avec violence sans arme	1			2	2	1		1			1	8
Vol dans ou sur un véhicule			1			1	2	1	1	1		7
Vol à l'arraché				1				1				2
Vol à l'étalage	1	3	1	2	3		2		1	1	1	15
Vol par ruse				1								1
Vol sur les chantiers	2					1	2			1		6
Vol d'animaux			1					1				2

Criminalité ICT

	Jan	Fév	Mar	Avr	Juin	Juil	Sep	Nov	Déc	Total
Fraude de cartes de paiements	5	1	1	2	1	1		2	1	14
Phishing	3	2	2	3	1	1	1	2	4	19



FC Autre

	Jan	Fév	Mar	Mai	Juin	Sep	Oct	Nov	Déc	Total
Graffiti					1					1
Dégradation de voiture	1	1	1	2	5	1	2	2	3	18

PH Violence intrafamiliale (VIF)

	Jan	Fév	Mar	Avr	Mai	Juin	Juil	Août	Sep	Oct	Nov	Déc	Total
VIF: physique, dans le couple	2	1				1		2		1		1	8
VIF: physique, envers des descendants					1		1					1	3
VIF: physique, envers d'autres membres	1								1	2		1	5
VIF: psychique, dans le couple		1	2	1	1				1	2	2	2	12
VIF: économique, dans le couple						1							1
VIF: économique, envers d'autres membres											1		1

PH Violence dans l'espace public

	Jan	Fév	Mar	Avr	Mai	Juin	Juil	Août	Sep	Oct	Nov	Total
Violence physique (voie publique)			1		1	2						4
Violence physique (endroit accessible au public)	2	1	1				1		2		1	8
Violence sexuelle (voie publique)					1							1
Violence sexuelle (endroit accessible au public)					1	2						3
Violence psychique (voie publique)		1		1		1			1	1	1	6
Violence psychique (endroit accessible au public)						3						3
Vol avec violence sans arme (voie publique)	1			1		1		1				4
Vol avec violence sans arme (autre endroit public)				1								1



PH Autre

	Jan	Fév	Avr	Mai	Juin	Juil	Août	Sep	Oct	Nov	Total
Faux policiers			1						1		2
Cyberharcèlement	1	1		2				1			5
Fraude à l'identité	2				1	2	1			1	7

STATISTIQUES POLICIERES DE CRIMINALITE

LIEU DE PERPETRATION: COMMUNE

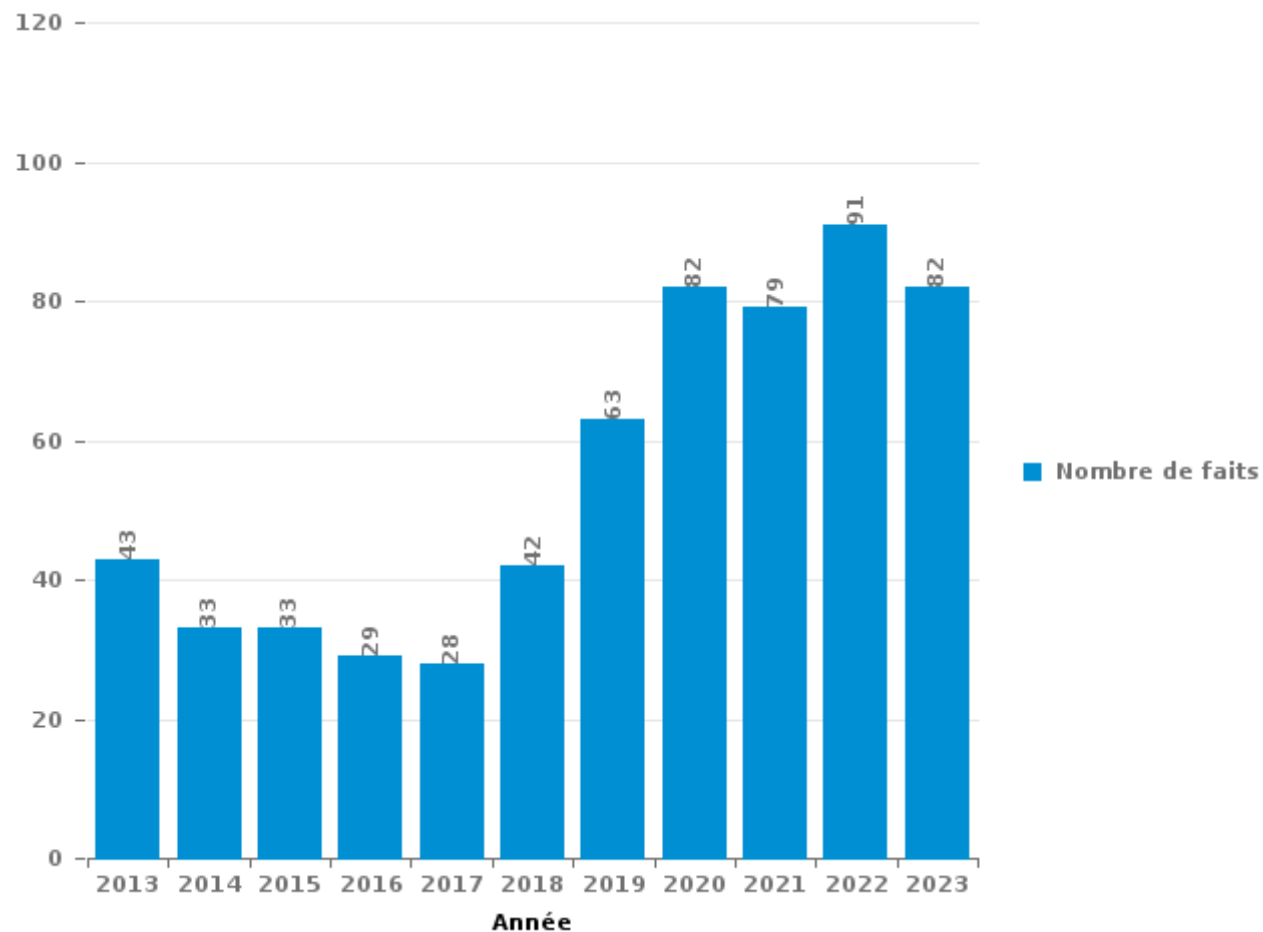
Roosdaal

PARTIE III : ICT



Roosdaal

Nombre total de délits avec un élément ICT/online, depuis 2013





Criminalité ICT/online au sens strict

Infractions (exhaustif)

	2013	2014	2015	2016	2017	2018	2019	2020	2021	2022	2023
Criminalité informatique: Faux en informatique:	2		1	3	2	3	11	21	25	32	28
Criminalité informatique: Fraude informatique:	8	6	5	5	6	8	34	36	39	50	39
Criminalité informatique: Hacking:	2	4	1	4	2	5	5	13	14	14	16
Criminalité informatique: Sabotage:	3						2	1	1		2
Infr. contre l'autorité publique: Refus de coopération (informatique et télécom):								1			
Total:	15	10	7	12	10	16	52	72	79	96	85

Figures criminelles (à considérer spécifiquement – ne pas additionner avec d'autres éléments – risque de double comptage!)

	2013	2014	2015	2016	2017	2018	2019	2020	2021	2022	2023
Fraude de cartes de paiements	3	2	1	2	2	1	5	2		8	14
Phishing					2	2	10	11	25	28	19
Ransomware								1	1		
Shouldersurfing								1			



Criminalité ICT/online au sens large

Infractions (uniquement si code-fait existe)

	2013	2014	2015	2016	2017	2018	2019	2020	2021	2022	2023
Fraude: Escroquerie: Fraude par internet	9	5	16	13	14	18	17	41	27	29	28
Infr. contre la Sécurité de l'Etat: Terrorisme: Diffuser un message qui incite au terrorisme			1								
Infr. contre les moeurs: Grooming (contact par ICT avec mineur < 16 ans):							1		1		
Total:	9	5	17	13	14	18	18	41	28	29	28

Figures criminelles (à considérer spécifiquement – ne pas additionner avec d'autres éléments – risque de double comptage!)

	2013	2014	2015	2016	2017	2018	2019	2020	2021	2022	2023
Cyberharcèlement	26	18	10	4	4	9	6	4	8	8	5

STATISTIQUES POLICIERES DE CRIMINALITE

LIEU DE PERPETRATION: COMMUNE

Roosdaal

PARTIE IV : DESTINATION LIEU



Roosdaal

Vol et extorsion

	2000	2013	2014	2015	2016	2017	2018	2019	2020	2021	2022	2023
Habitation: maison	40	73	81	56	66	59	39	40	30	19	24	44
Inconnue	62	8	5	9	7	5	4	9	9	9	6	5
Voie publique	22	7	15	8	9	17	5	11	6	2	2	10
Magasin	3	7	4	6	1	1	11	8	12	19	22	15
Habitation: dépendances	3	7	14	16	4	9	8	2	6	9	13	5
Moyen de transport: voiture	2	14	18	7	7	7	16	6	4	4	7	
Habitation: non précisée	3	9	16	4	6	7	1	2	3		3	3
Institution d'enseignement	9	2	8	7	6	7	7	1		2	1	1
Moyen de transport: camion		5	9	14	5	4	5	2	6			1
Habitation: allée	9	2	2	3	9	3	5	4	1	2	3	4
Horeca	6	4	8	2	1	3	4	3		1	3	3
Parking	13	3	4		5	3		1	1	4	1	
Chantier			4	4		1	2	3	2	3	6	6
Habitation: garage		3	3	5	2	1	4		4		4	2
Entreprise	4	2	4	3	1		1	2	3	1	2	3
Autre		2	1	2	4	3	3	2	1	2		3
Moyen de transport: autre		5	1	2	5	1	6		2	1		
Culture et loisirs	1		2	2	5	3	1	3			3	1
Habitation: appartement		3	2	4		2		1	1	1	2	3
Terrain	1	4	3		2	2	1	3	1	1		1
Emplacement de vélo	2	1	1	5	2	1	1		3	1		1
Cimetière	3	1		3	1	2	2					1
Stade	9		3	1								
Infrastructure sportive	1	2		1	1	1	1	1	1		2	
Service public		1	1		2	2	1	2		1	1	
Arrêt de bus / tram	2	1	1			1		1	2			1
Habitation: autre		1		1		2			2			
Maison de repos	1			1			2	1				
Edifice religieux / lieu du culte		2	2									
Médecin / dentiste / pharmacien			1			1				1		
Moyen de transport: autobus / autocar				1			1			1		
Banque / institution financière		1									1	
Moyen de transport: train / tram / métro			2									
Service	1		1									
Eaux intérieures et maritimes		1										
Station de bus / métro et gare de chemin de fer						1						
Station essence		1										
Total	197	172	216	167	151	149	131	108	100	84	106	113



Roosdaal

Dégradation de la propriété

	2000	2013	2014	2015	2016	2017	2018	2019	2020	2021	2022	2023
Habitation: résidence principale	9	11	12	11	3	7	15	12	8	7	7	5
Voie publique	9	16	12	11	5	8	11	9	3	12	3	5
Inconnue	13	7	7	15	3	2	5	5	2	3	6	4
Parking	3		4	4	4	5	3	4	4	1	1	6
Habitation: jardin	8	6	2	3	6		2	1	1	1	2	
Habitation: allée		7		4	1		5	4	1	4	3	1
Institution d'enseignement		4	3	2	4	4	2	1	1	1	3	4
Terrain	4	5	2	1	3		4	3	1	1	3	1
Habitation: non précisée	1	8	1	1	4	3		1	1	1		
Autre		4		4	2	1					3	2
Habitation: résidence secondaire	1	1		2			1	1		2	2	2
Moyen de transport: voiture		2	2	1				2		1	4	
Culture et loisirs		1	1		1	3					2	
Habitation: dépendances		1	1	3		2						
Entreprise	2			2				1			1	
Moyen de transport: autre			1	2		1		1			1	
Service public	1			2		1					2	
Arrêt de bus / tram	1			2		1	1					
Horeca				1	1		1	1			1	
Habitation: garage	1	1		1	1							
Magasin	1	1								1	1	
Chantier							1		1		1	
Infrastructure sportive									1		1	1
Hôpital								1		1		
Aéroport			1									
Banque / institution financière						1						
Service				1								
Stade			1									
Total	54	75	50	73	38	39	51	47	24	36	47	31



Roosdaal

Infractions contre l'intégrité physique

	2000	2013	2014	2015	2016	2017	2018	2019	2020	2021	2022	2023
Habitation	9	18	17	28	22	22	23	20	16	16	31	20
Voie publique	5	10	12	8	8	9	7	4	8	5	5	5
Inconnue	7	4	2	4	3	2	2					1
Horeca	1	5	2	3	1	2	1	4			2	3
Institution d'enseignement	1	1	2	2			4			2	2	4
Habitation: allée		3	2			1	1	1		1	2	
Terrain	3		1	1	2		1	1		1		1
Culture et loisirs			1	1	3	1	1	1				2
Habitation: jardin	2		1	1		1	1			1	1	
Parking	1		1	1	2		1					2
Stade	1	2	1	1								
Autre							1	1	1			1
Infrastructure sportive	1			1		1						1
Moyen de transport: autobus / autocar		1				1						1
Arrêt de bus / tram			1		1							
Maison de repos	1											1
Moyen de transport: autre				1			1					
Service public				1			1					
Banque / institution financière	1											
Bâtiment administratif					1							
Entreprise	1											
Hôpital												1
Magasin												1
Total	34	44	43	53	43	40	45	32	25	26	48	39

FPF/DGR/DR/BIPOL - Statistiques policières de criminalité (date de clôture: 19/04/2024)
 Les données pour les années 2001 jusqu'à 2012 ne sont plus publiées mais restent disponibles sur demande auprès du service BIPOL.

STATISTIQUES POLICIERES DE CRIMINALITE

LIEU DE PERPETRATION: COMMUNE

Roosdaal

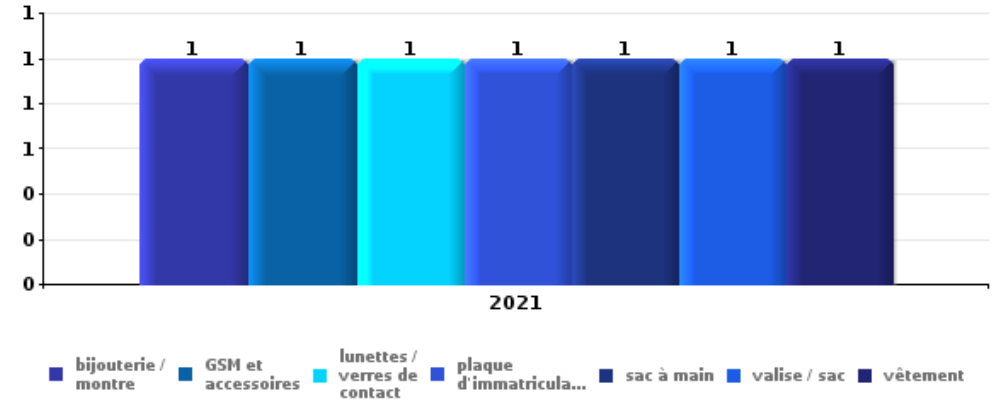
PARTIE V : OBJETS ET MOYENS DE TRANSPORT



Roosdaal

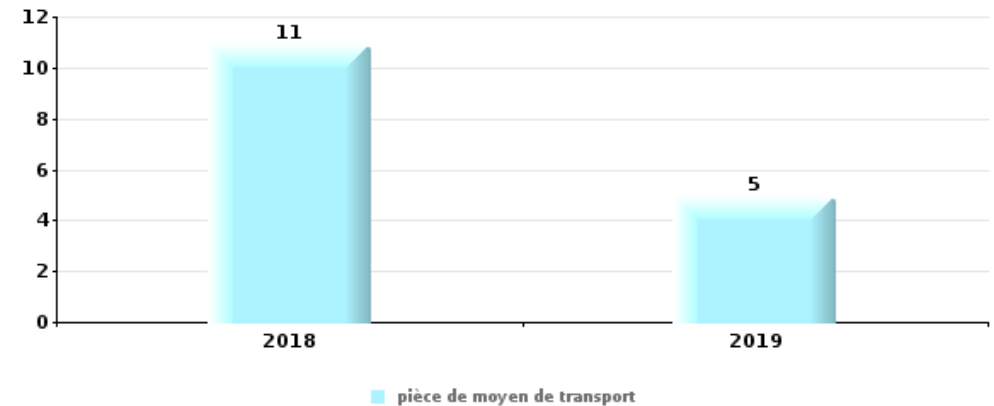
Vol à main armée

Top 5 Objets volés (sbd nombre de faits)		2018	2019	2020	2021	2022	2023
1	bijouterie / montre				1		
1	GSM et accessoires				1		
1	lunettes / verres de contact				1		
1	plaque d'immatriculation				1		
1	sac à main				1		
1	valise / sac				1		
1	vêtement				1		



Vol dans ou sur un véhicule

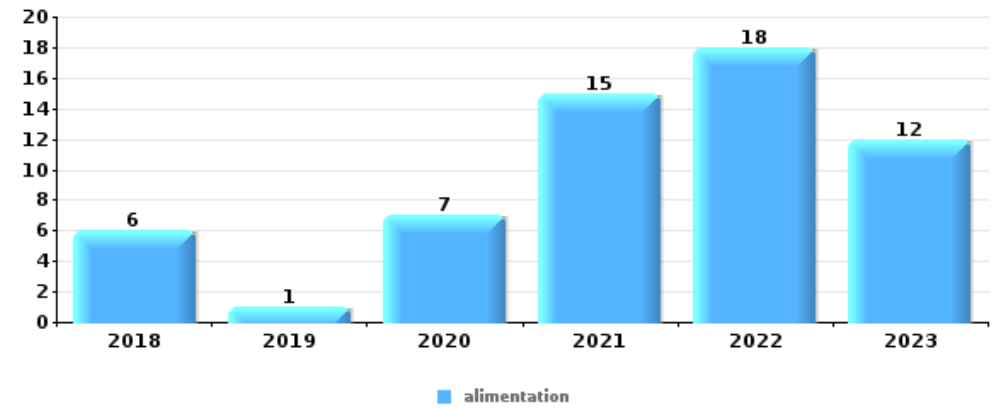
Top 5 Objets volés (sbd nombre de faits)		2018	2019	2020	2021	2022	2023
1	pièce de moyen de transport	11	5				
2	plaque d'immatriculation	1	4	2	3	3	
3	argent	2	2	2		2	1
3	GPS	7	2				
5	carte d'identité / passeport	2	1	2		2	1
5	ordinateur et accessoires	4				3	1
5	outillage	2	1	4	1		





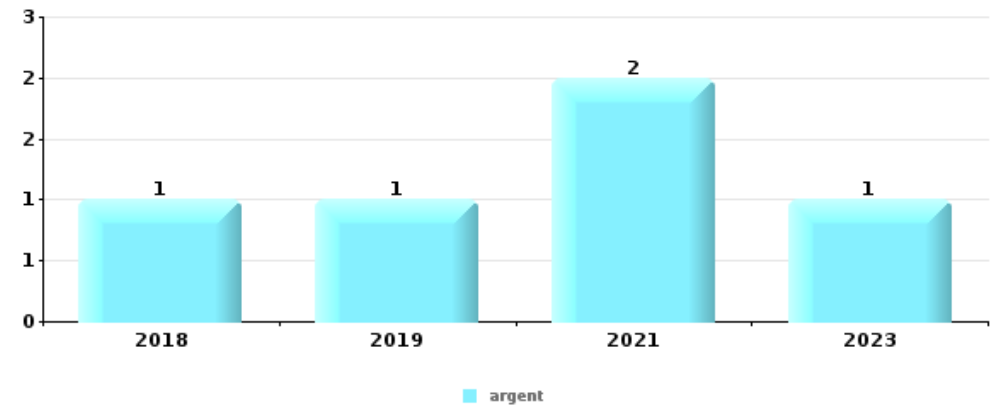
Vol à l'étalage

Top 5 Objets volés (sbd nombre de faits)		2018	2019	2020	2021	2022	2023
1	alimentation	6	1	7	15	18	12
2	tabac	1	2	1	4	3	2
3	parfum / produit de beauté					3	
4	matériaux de construction / de chantier			1			



Cambrilage ds entreprise ou commerce

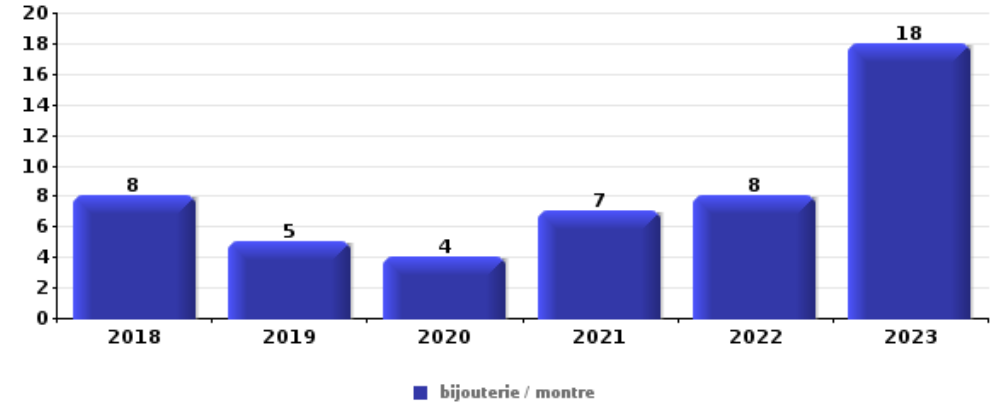
Top 5 Objets volés (sbd nombre de faits)		2018	2019	2020	2021	2022	2023
1	argent	1	1		2		1
2	GSM et accessoires				1		1
3	alimentation						1
3	carburant / énergie	1					
3	carte bancaire / carte de crédit		1				
3	coffre-fort / coffret (argent) / caisse				1		
3	lunettes / verres de contact			1			
3	matériaux de construction / de chantier			1			
3	multimédia			1			
3	outillage			1			





Cambriolage dans habitation

Top 5 Objets volés (sbd nombre de faits)		2018	2019	2020	2021	2022	2023
1	bijouterie / montre	8	5	4	7	8	18
2	argent	3	5	6	3	10	13
3	multimédia	3	2		1	2	4
4	ordinateur et accessoires	1	1	3		3	3
4	sac à main	1	1	3	1	1	4



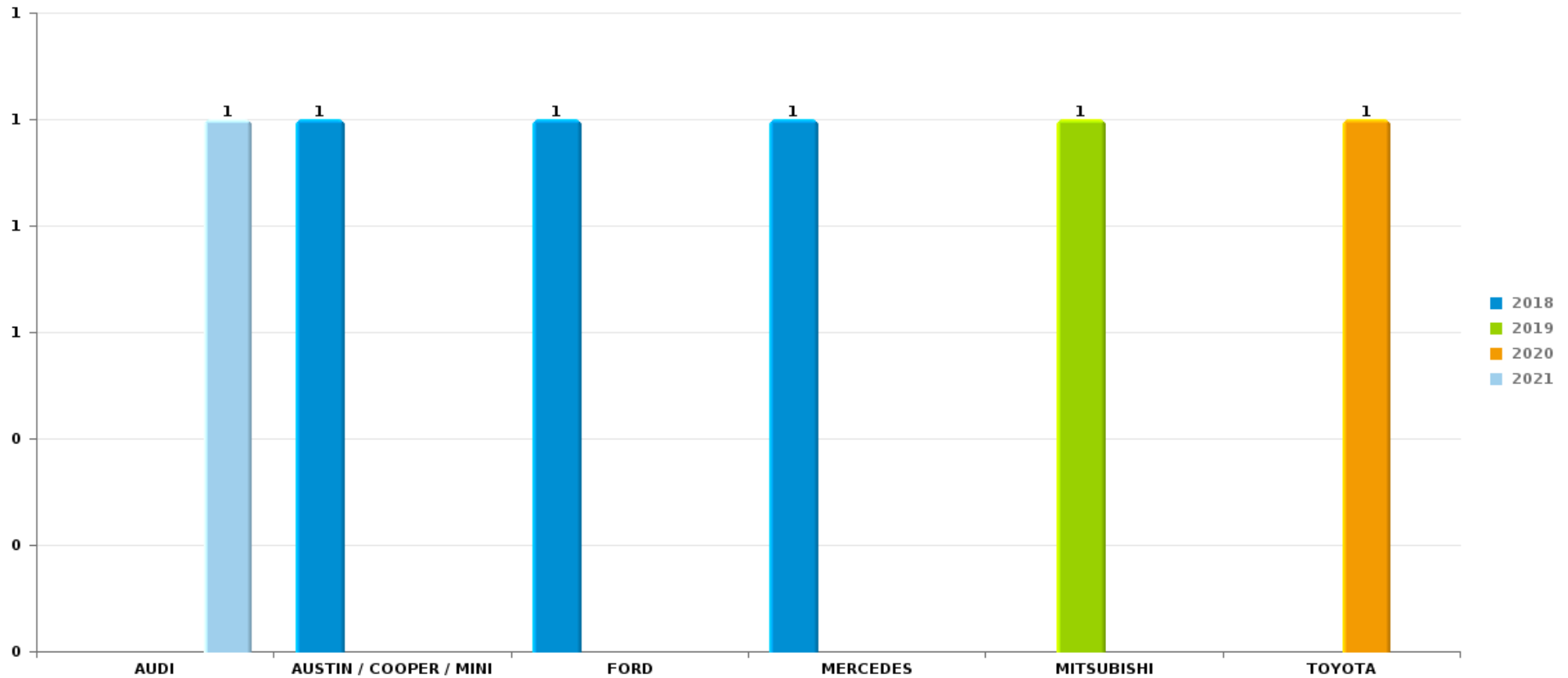
Remarque: en ce qui concerne les objets, aucun total n'est reproduit étant donné que plusieurs objets peuvent avoir été volés lors d'un même fait.



Roosdaal

Vol de voiture

Nombre de voitures volées par marque (Top 5)



STATISTIQUES POLICIERES DE CRIMINALITE

LIEU DE PERPETRATION: COMMUNE

Roosdaal

PARTIE VI : SUSPECTS



Partie 1: Niveau FAITS (comptage du nombre de faits pour lesquels un certain type de suspect est impliqué)

1.1. Nombre d'infractions selon le sexe des suspects identifiés (par catégorie principale)

Étant donné que, tant un suspect identifié masculin qu'un suspect identifié féminin peuvent être impliqués lors d'un même fait, il est possible que la somme des colonnes «Hommes» et «Femmes» soit supérieure à la valeur de la colonne «Total...» (voir également la note méthodologique)

Roosdaal

2023

Catégorie principale / Sexe	Nombre total de faits avec au moins 1 suspect	Hommes	%	Femmes	%
Législation sur les étrangers	11	9	81,8%	2	18,2%
Vol et extorsion	10	9	90,0%	1	10,0%
Drogues	8	7	87,5%	1	12,5%
Criminalité informatique	6	5	83,3%	1	16,7%
Infr. contre l'intégrité physique	6	3	50,0%	3	50,0%
Registre de population	6	5	83,3%	1	16,7%
Dégradation de la propriété	4	3	75,0%	1	25,0%
Infr. contre autres valeurs morales et sentiments	4	3	75,0%	1	25,0%
Armes et explosifs	3	3	100,0%		
Environnement	3	3	100,0%	1	33,3%
Fraude	2	2	100,0%	1	50,0%
Infr. contre la foi publique	2	2	100,0%		
Infr. contre les mœurs	2	1	50,0%	1	50,0%
Ivresse et alcool	2	2	100,0%		
Code pénal social	1	1	100,0%		
Infr. contre la sécurité publique	1	1	100,0%		

CRIMINALITE ENREGISTREE: SUSPECTS



Catégorie principale / Sexe	Nombre total de faits avec au moins 1 suspect	Hommes	%	Femmes	%
Infr. contre l'autorité publique	1			1	100,0%
Pratiques commerciales	1	1	100,0%		
Protection de la personne	1	1	100,0%		
Total	74	61	82,4%	15	20,3%



1.2. Nombre d'infractions selon le sexe des suspects identifiés (par figure criminelle)

Étant donné que, tant un suspect identifié masculin qu'un suspect identifié féminin peuvent être impliqués lors d'un même fait, il est possible que la somme des colonnes «Hommes» et «Femmes» soit supérieure à la valeur de la colonne «Total...» (voir également la note méthodologique)

Roosdaal

2023

FC Vol moyen de transport

Figure criminelle / Sexe	Nombre total de faits avec au moins 1 suspect identifié	Hommes	%
Vol de vélo	1	1	100,0%
Total	PA	PA	PA

FC Cambriolage

Figure criminelle / Sexe	Nombre total de faits avec au moins 1 suspect identifié	Hommes	%
Cambriolage dans habitation	1	1	100,0%
Cambriolage dans bâtiment (total)	1	1	100,0%
Total	PA	PA	PA

FC Vol autre

Figure criminelle / Sexe	Nombre total de faits avec au moins 1 suspect identifié	Hommes	%
Vol avec violence sans arme	1	1	100,0%
Vol dans ou sur un véhicule	1	1	100,0%
Vol à l'étalage	5	5	100,0%
Total	PA	PA	PA

CRIMINALITE ENREGISTREE: SUSPECTS



Criminalité ICT

Figure criminelle / Sexe	Nombre total de faits avec au moins 1 suspect identifié	Hommes	%	Femmes	%
Fraude de cartes de paiements	5	5	100,0%		
Phishing	3	2	66,7%	1	33,3%
Total	PA	PA	PA	PA	PA

FC Autre

Figure criminelle / Sexe	Nombre total de faits avec au moins 1 suspect identifié	Hommes	%
Dégradation de voiture	1	1	100,0%
Total	PA	PA	PA

PH Violence intrafamiliale (VIF)

Figure criminelle / Sexe	Nombre total de faits avec au moins 1 suspect identifié	Hommes	%	Femmes	%
VIF: physique, dans le couple	1	1	100,0%		
VIF: physique, envers d'autres membres	2	1	50,0%	1	50,0%
VIF: psychique, dans le couple	2	2	100,0%		
VIF: économique, dans le couple	1			1	100,0%
VIF: économique, envers d'autres membres	1	1	100,0%		
Total	PA	PA	PA	PA	PA



PH Violence dans l'espace public

Figure criminelle / Sexe	Nombre total de faits avec au moins 1 suspect identifié	Hommes	%	Femmes	%
Violence sexuelle (endroit accessible au public)	1	1	100,0%		
Violence psychique (voie publique)	2	1	50,0%	1	50,0%
Vol avec violence sans arme (autre endroit public)	1	1	100,0%		
Total	PA	PA	PA	PA	PA

PH Autre

Figure criminelle / Sexe	Nombre total de faits avec au moins 1 suspect identifié	Hommes	%
Cyberharcèlement	2	2	100,0%
Fraude à l'identité	2	2	100,0%
Total	PA	PA	PA



1.3. Nombre d'infractions selon l'âge des suspects identifiés (par catégorie principale)

Étant donné que, tant un suspect identifié mineur qu'un suspect identifié majeur peuvent être impliqués lors d'un même fait, il est possible que la somme des colonnes «Mineur» et «Majeur» soit supérieure à la valeur de la colonne «Total...» (voir également la note méthodologique)

Roosdaal

2023

Catégorie principale / Âge	Nombre total de faits avec au moins 1 suspect identifié	Mineur	%	Majeur	%
Législation sur les étrangers	11			11	100,0%
Vol et extorsion	10	1	10,0%	9	90,0%
Drogues	8	1	12,5%	7	87,5%
Criminalité informatique	6	3	50,0%	3	50,0%
Infr. contre l'intégrité physique	6	1	16,7%	5	83,3%
Registre de population	6			6	100,0%
Dégradation de la propriété	4	2	50,0%	2	50,0%
Infr. contre autres valeurs morales et sentiments	4	1	25,0%	3	75,0%
Armes et explosifs	3			3	100,0%
Environnement	3			3	100,0%
Fraude	2	1	50,0%	1	50,0%
Infr. contre la foi publique	2			2	100,0%
Infr. contre les mœurs	2			2	100,0%
Ivresse et alcool	2			2	100,0%
Code pénal social	1			1	100,0%
Infr. contre la sécurité publique	1			1	100,0%
Infr. contre l'autorité publique	1			1	100,0%
Pratiques commerciales	1			1	100,0%
Protection de la personne	1			1	100,0%
Total	74	10	13,5%	64	86,5%



1.4. Nombre d'infractions selon l'âge des suspects identifiés (par figure criminelle)

Étant donné que, tant un suspect identifié mineur qu'un suspect identifié majeur peuvent être impliqués lors d'un même fait, il est possible que la somme des colonnes «Mineur» et «Majeur» soit supérieure à la valeur de la colonne «Total...»
(voir également la note méthodologique)

Roosdaal

2023

FC Vol moyen de transport

Figure criminelle / Âge	Nombre total de faits avec au moins 1 suspect identifié	Majeur	%
Vol de vélo	1	1	100,0%
Total	PA	PA	PA

FC Cambriolage

Figure criminelle / Âge	Nombre total de faits avec au moins 1 suspect identifié	Majeur	%
Cambriolage dans habitation	1	1	100,0%
Cambriolage dans bâtiment (total)	1	1	100,0%
Total	PA	PA	PA

FC Vol autre

Figure criminelle / Âge	Nombre total de faits avec au moins 1 suspect identifié	Mineur	%	Majeur	%
Vol avec violence sans arme	1	1	100,0%		
Vol dans ou sur un véhicule	1			1	100,0%
Vol à l'étalage	5			5	100,0%
Total	PA	PA	PA	PA	PA

CRIMINALITE ENREGISTREE: SUSPECTS



Criminalité ICT

Figure criminelle / Âge	Nombre total de faits avec au moins 1 suspect identifié	Mineur	%	Majeur	%
Fraude de cartes de paiements	5	3	60,0%	2	40,0%
Phishing	3			3	100,0%
Total	PA	PA	PA	PA	PA

FC Autre

Figure criminelle / Âge	Nombre total de faits avec au moins 1 suspect identifié	Mineur	%
Dégradation de voiture	1	1	100,0%
Total	PA	PA	PA

PH Violence intrafamiliale (VIF)

Figure criminelle / Âge	Nombre total de faits avec au moins 1 suspect identifié	Majeur	%
VIF: physique, dans le couple	1	1	100,0%
VIF: physique, envers d'autres membres	2	2	100,0%
VIF: psychique, dans le couple	2	2	100,0%
VIF: économique, dans le couple	1	1	100,0%
VIF: économique, envers d'autres membres	1	1	100,0%
Total	PA	PA	PA

PH Violence dans l'espace public

Figure criminelle / Âge	Nombre total de faits avec au moins 1 suspect identifié	Mineur	%	Majeur	%
Violence sexuelle (endroit accessible au public)	1			1	100,0%
Violence psychique (voie publique)	2			2	100,0%
Vol avec violence sans arme (autre endroit public)	1	1	100,0%		
Total	PA	PA	PA	PA	PA

CRIMINALITE ENREGISTREE: SUSPECTS



PH Autre

Figure criminelle / Âge	Nombre total de faits avec au moins 1 suspect identifié	Majeur	%
Cyberharcèlement	2	2	100,0%
Fraude à l'identité	2	2	100,0%
Total	PA	PA	PA



Partie 2: Niveau SUSPECTS-FAIT (comptage du nombre de combinaisons suspect-fait)

2.1. Nombre de suspects-fait selon le sexe des suspects identifiés (TOP 5 des catégories principales)

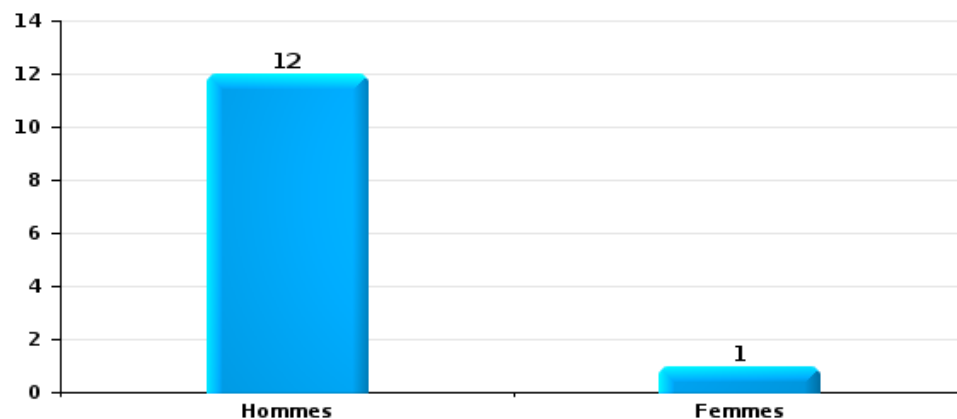
Lorsqu'un même suspect a commis plusieurs faits durant la période considérée, il est aussi comptabilisé plusieurs fois (voir également la note méthodologique)

Roosdaal

2023

Vol et extorsion

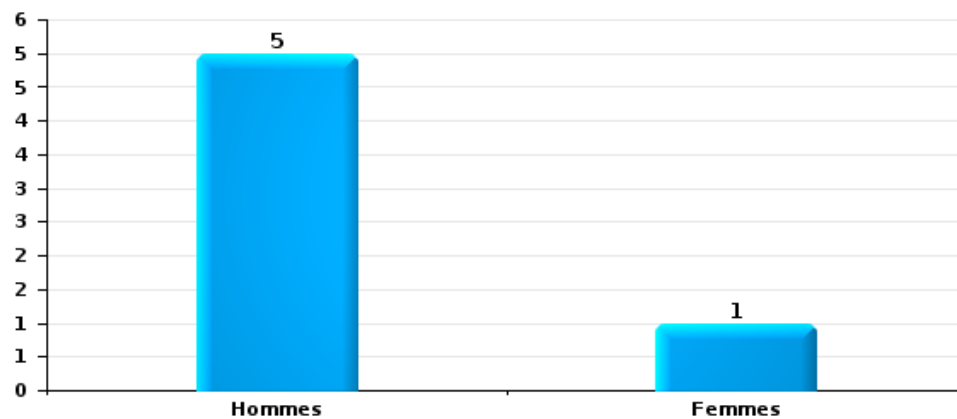
Nombre de suspects-fait selon le sexe





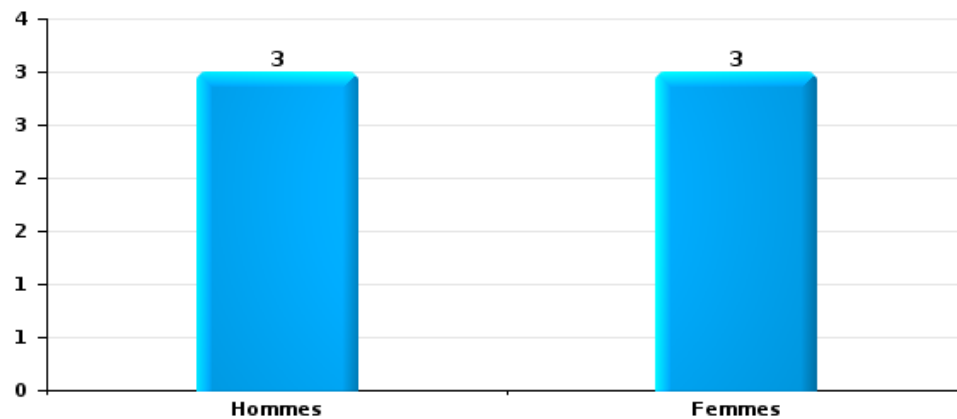
Dégradation de la propriété

Nombre de suspects-fait selon le sexe



Infr. contre l'intégrité physique

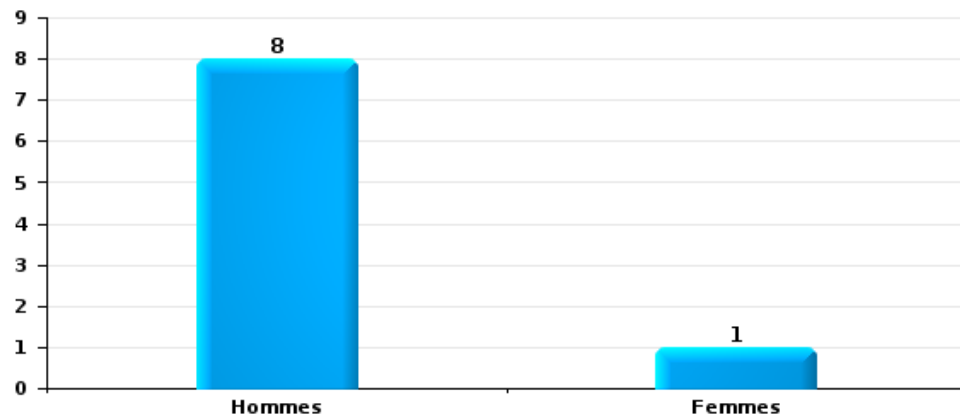
Nombre de suspects-fait selon le sexe





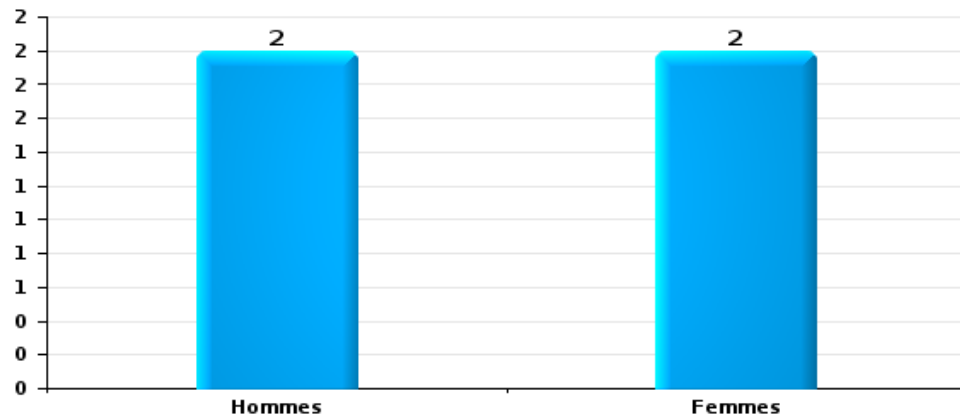
Drogues

Nombre de suspects-fait selon le sexe



Fraude

Nombre de suspects-fait selon le sexe





2.2. Nombre de suspects-fait selon le sexe des suspects identifiés (TOP 5 des figures criminelles)

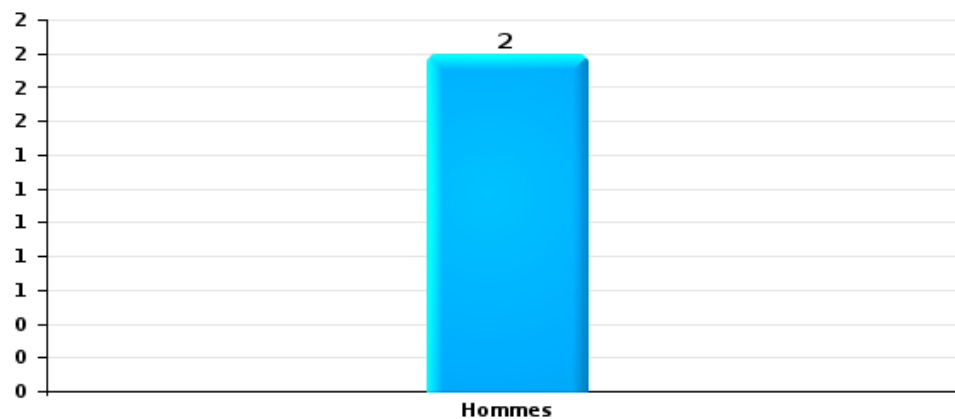
Lorsqu'un même suspect a commis plusieurs faits durant la période considérée, il est aussi comptabilisé plusieurs fois (voir également la note méthodologique)

Roosdaal

2023

Cambriolage dans bâtiment (total)

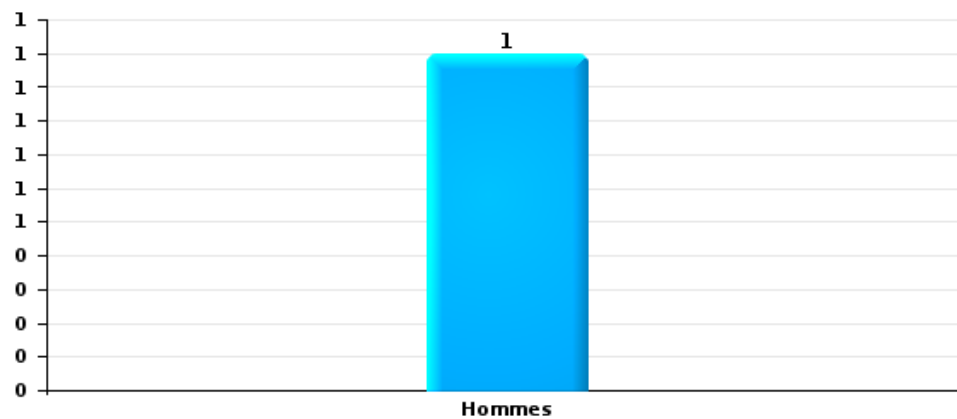
Nombre de suspects-fait selon le sexe





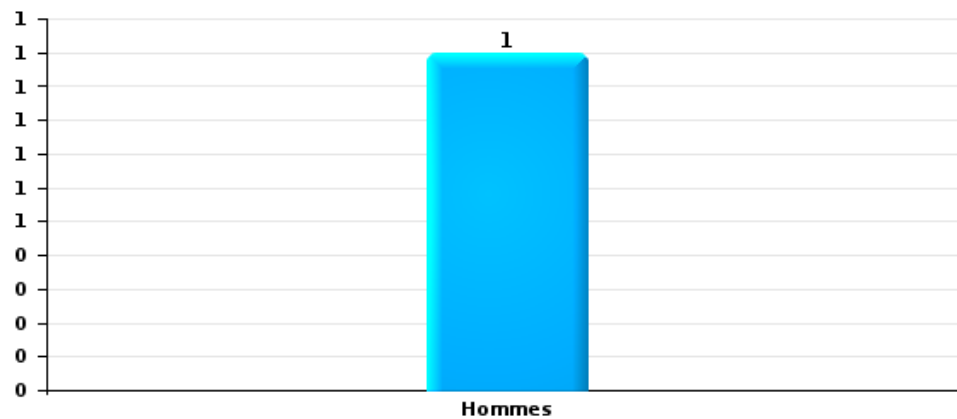
Vol dans ou sur un véhicule

Nombre de suspects-fait selon le sexe



Dégradation de voiture

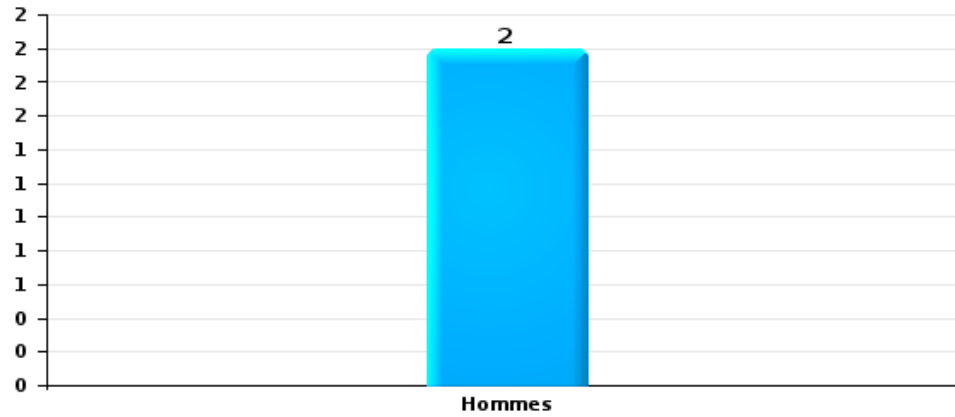
Nombre de suspects-fait selon le sexe





Vol de vélo

Nombre de suspects-fait selon le sexe





2.3. Nombre de suspects-fait selon l'âge des suspects identifiés (TOP 5 des catégories principales)

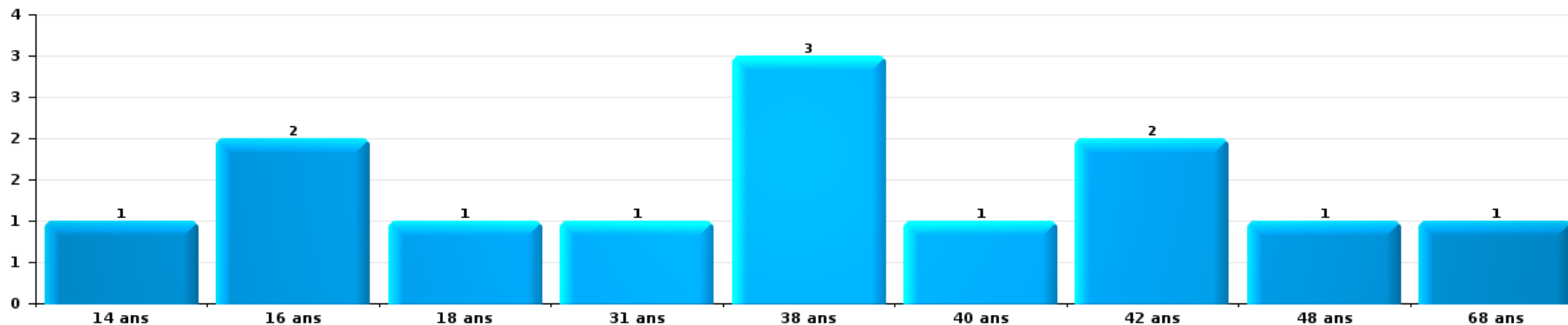
1) Lorsqu'un même suspect a commis plusieurs faits durant la période considérée, il est aussi comptabilisé plusieurs fois, qu'il ait le même âge ou non – 2) Les suspects au-dessous de 14 ans et à partir de 90 ans ne sont pas repris dans le tableau (voir également la note méthodologique)

Roosdaal

2023

Vol et extorsion

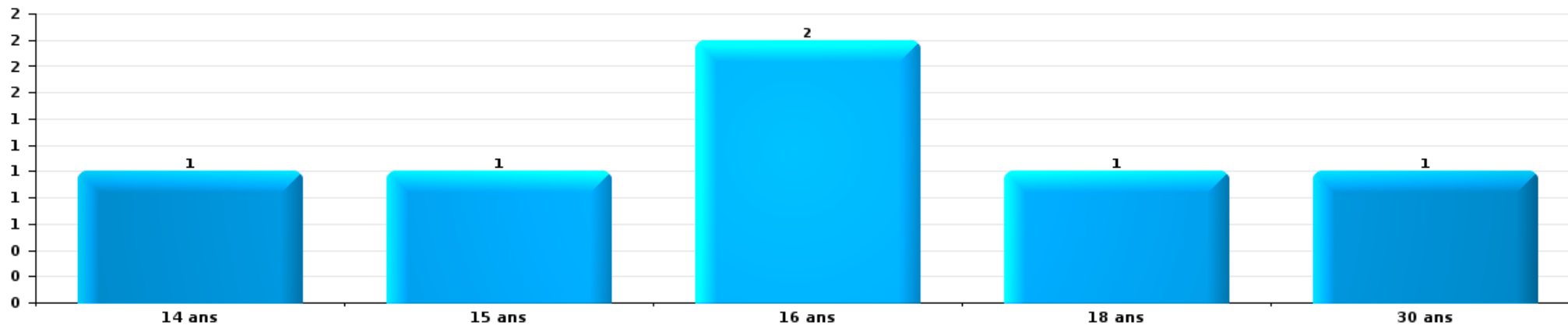
Nombre de suspects-fait par âge (chronologique)






Dégradation de la propriété

Nombre de suspects-fait par âge (chronologique)



Infr. contre l'intégrité physique

Nombre de suspects-fait par âge (chronologique)





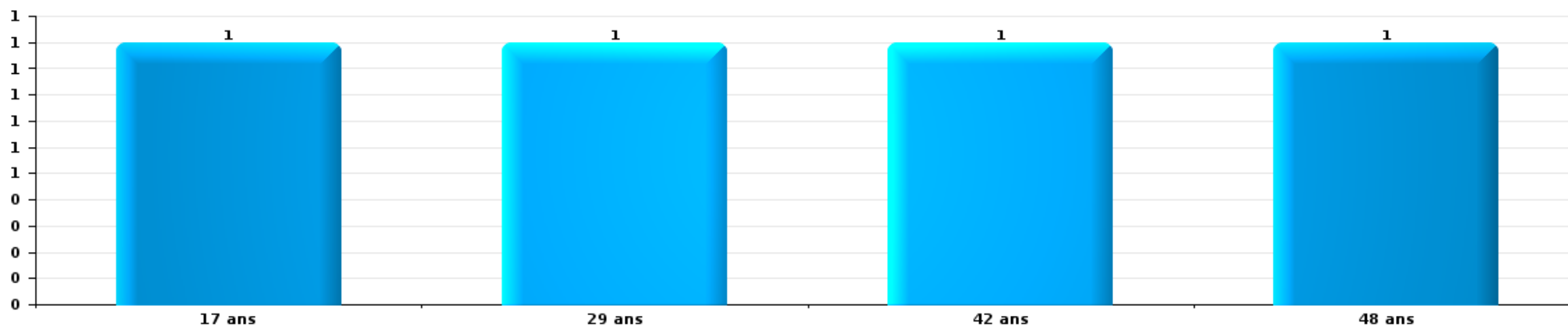
Drogues

Nombre de suspects-fait par âge (chronologique)



Fraude

Nombre de suspects-fait par âge (chronologique)





2.4. Nombre de suspects-fait selon l'âge des suspects identifiés (TOP 5 des figures criminelles)


1) Lorsqu'un même suspect a commis plusieurs faits durant la période considérée, il est aussi comptabilisé plusieurs fois, qu'il ait le même âge ou non – 2) Les suspects au-dessous de 14 ans et à partir de 90 ans ne sont pas repris dans le tableau (voir également la note méthodologique)

Roosdaal

2023

Cambriolage dans bâtiment (total)

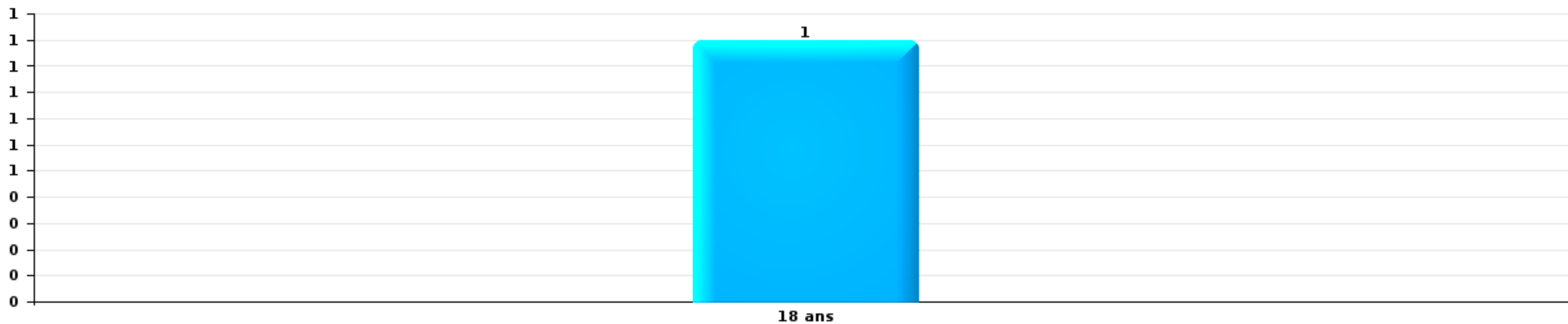
Nombre de suspects-fait par âge (chronologique)





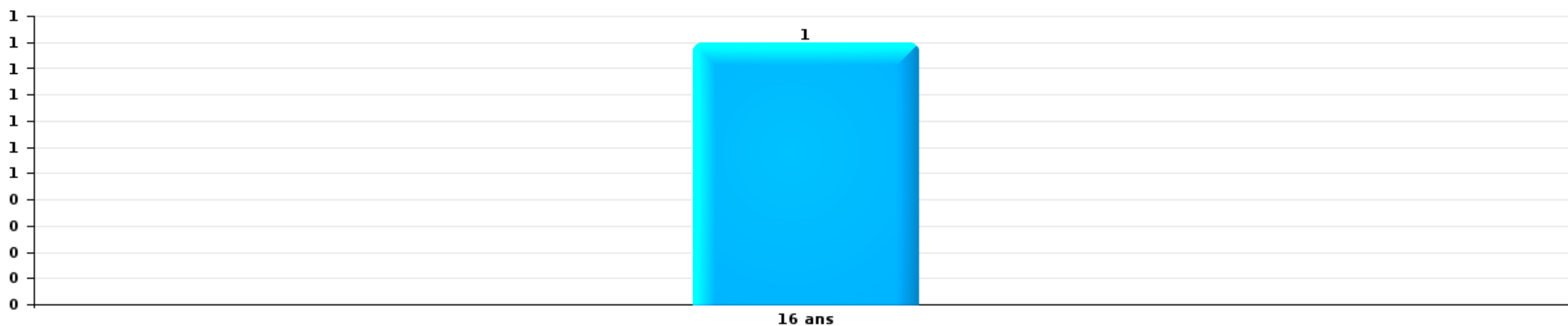
Vol dans ou sur un véhicule

Nombre de suspects-fait par âge (chronologique)



Dégradation de voiture

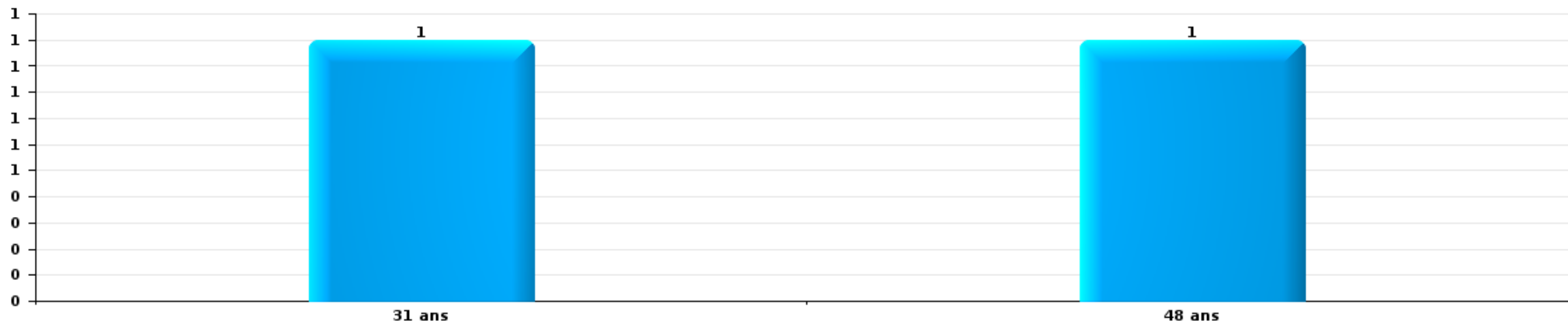
Nombre de suspects-fait par âge (chronologique)





Vol de vélo

Nombre de suspects-fait par âge (chronologique)



STATISTIQUES POLICIERES DE CRIMINALITE

LIEU DE PERPETRATION: COMMUNE

Roosdaal

***ANNEXE I: DETAIL PAR CATEGORIE DE DELIT
CODE PENAL***

Infraction Code pénal

Infr. contre l'intégrité physique

			2000	2013	2014	2015	2016	2017	2018	2019	2020	2021	2022	2023
Assassinat	Parricide (assassinat)	Tent.	1											
	Empoisonnement (assassinat)	Acc.	1											
	Autres	Acc.				1	1							
		Tent.							1					
	Sous-total		2				1	1	1					
Meurtre	Autres	Tent.			2							1		
		Sous-total			2							1		
Torture et maltraitance	Traitement inhumain	Acc.						1						
		Sous-total					1							
Coups et/ou blessures vol. en sphère familiale	Entre partenaires ou ex-partenaires	Acc.	3	12	14	17	14	10	14	14	10	5	16	8
	Lors d'un différend familial en général	Acc.	7											
	Par les parents envers un mineur	Acc.	1	2	2	3	1	3	1	1	3	4	1	2
	Par les parents envers personne vulnérable	Acc.											1	
	Envers les parents	Acc.		2	1	1	1		2			2	2	5
	Envers d'autres ascendants directs ou collatéraux	Acc.		1	1		2			2			1	
	Sous-total		11	17	18	21	18	13	17	17	13	11	21	15
Coups et/ou blessures vol. hors sphère familiale	Bagarres (=coups réciproques)	Acc.	1	4	6	7	3	7	10	5	4	6	9	8
	Coups envers fonctionnaire de police	Acc.			1			1					1	
	Envers un mineur par une pers. ayant autorité	Acc.		1	1	1			2				1	
	Envers un mineur qualité de l'auteur inconnue	Acc.	1	3		2	1	1					1	2
	Envers pers. vulnérable (qualité auteur inconnue)	Acc.							1					1
	Coups envers personnel transport public	Acc.				1								
	Coups envers personnel autre service public	Acc.			1									
	Coups envers profession médicale	Acc.											1	
	Coups envers personnel institut d'enseignement	Acc.				1			4					
	Non spécifié	Acc.	8	15	11	12	15	14	8	8	5	4	13	12
	Sous-total		10	23	20	23	20	23	25	13	9	10	26	23
Abstention coupable		Acc.				2						1	1	
		Sous-total				2						1	1	
Autres infr. volontaires. c/ l'intégrité phys.	Privation de soins à enfant ou personne vulnérable	Acc.	1											
	Administration substances nuisibles	Acc.									1			
	Entrave méchante à la circulation	Acc.		1	1	1		1	1					
	Voies de faits et violences légères	Acc.		1	1	4	1				1			
	Sous-total		1	2	2	5	1	1	1		2			

Infr. contre l'intégrité physique

			2000	2013	2014	2015	2016	2017	2018	2019	2020	2021	2022	2023
Infr. involontaires contre l'intégrité physique	Coups et/ou blessures involontaires	Acc.	1	1	1		1							
	Morsure de chien	Acc.	1	1	2	2	1	1	2	1	3			1
	Non spécifié	Acc.	8											
		Sous-total	10	2	1	2	3	1	1	2	1	3		1
		Total	34	44	43	53	43	40	45	32	25	26	48	39

Infr. contre la liberté individuelle

		2000	2013	2014	2015	2016	2017	2018	2019	2020	2021	2022	2023
Enlèvement de mineur ou personne vulnérable	Enlèvement parental	Acc.											1
		Sous-total											1
Détention par un particulier		Acc.	1		1				4		1		
		Sous-total	1		1				4		1		
		Total	1		1				4		1		1

Infr. contre les mœurs

			2000	2013	2014	2015	2016	2017	2018	2019	2020	2021	2022	2023
Viol n'ayant pas causé la mort	Victime < 10a	Acc.		1	1	1				1				
	Victime 10a - 14a	Acc.					3	1			1	2		
	Victime 14a - 16a	Acc.										1		
	Victime 16a - 18a	Acc.				1	1					1		
	Victime majeure	Acc.			1	1		1	1	2	1	2		
	Victime âge inconnu	Acc.					1							
	Sous-total			1	2	3	5	2	1	3	2	6		
Viol n'ayant pas causé la mort (nvCPS)	Victime < 16a	Acc.									1			
	Sous-total										1			
Attentat à la pudeur avec violence / menace	Victime < 16a	Acc.							1	1	2			
	Victime 16a - 18a	Acc.								1				
	Victime majeure	Acc.	2			2					1	1	2	
	Sous-total		2			2			1	2	3	1	2	
Attentat à la pudeur sans violence / menace	Victime < 16a	Acc.	3	1					1					1
	Victime 16a - 18a	Acc.		1	1					3				
	Victime âge inconnu	Acc.	1						1					
	Sous-total		4	2	1	1			2	3			1	
Atteinte intégrité sexuelle sans mort (nvCPS)	Victime < 16a	Acc.											1	2
	Victime majeure	Acc.										1	3	1
	Sous-total											1	4	3
Pornographie infantile	Détention	Acc.				1				1	1			
	Distribution	Acc.		2				3	2	3	4	3		
	Sous-total			2		1	3	2	4	4	5	3		
Pornographie		Acc.							1				1	
	Sous-total								1				1	
Incitation à la débauche	Victime mineure	Acc.	1	1	1	1					1			
	Sous-total		1	1	1	1					1			
Outrage public aux bonnes mœurs	Actions (exhibitionnisme, etc.)	Acc.		2				1		1	1	1	1	
	Ecrits, images, objets	Acc.	1							1	1	1		
	Exhibitionnisme (nvCPS)	Acc.												3
	Non spécifié	Acc.	1											
	Sous-total		2	2				1		2	2	2	1	3
Voyeurisme	Observation/enregistrement de nudité ou intimité	Acc.									2	1		
	Sous-total										2	1		
Voyeurisme via moyen technique ou autre (nvCPS)	Victime majeure	Acc.												4
	Sous-total													4
Grooming (contact par ICT avec mineur < 16 ans)		Acc.								1		1		
	Sous-total									1		1		
	Total		9	4	8	5	9	6	7	15	16	15	9	10

Infr. contre autres valeurs morales et sentiments

		2000	2013	2014	2015	2016	2017	2018	2019	2020	2021	2022	2023
Harcèlement	Acc.		38	23	16	12	11	17	17	12	8	16	13
	Sous-total		38	23	16	12	11	17	17	12	8	16	13
Violation de sépulture	Acc.			1									
	Sous-total			1									
Atteinte à l'honneur	Calomnie et diffamation	Acc.	4	2	2	1	3	6		2	2	3	2
	Déclaration calomnieuse	Acc.						1	1				
	Imputation calomnieuse	Acc.			1	1					1		
	Injures (Délit)	Acc.	1	2			1	1					
	Sous-total	4	5	4	3	2	4	8	1	2	3	3	2
Vie privée	Violation de domicile par un particulier	Acc.	3	1		2	2	4	3	4	1	2	2
	Violation du secret des lettres	Acc.		1						1			
	Sous-total	1	3	2		2	2	4	3	5	1	2	2
Tapage nocturne	Acc.	2	1				1						
	Sous-total	2	1				1						
Vie privée mœurs: publication identité victime	Acc.							1					
	Sous-total							1					
Occupation bien d'autrui (squatter)	Pénétrer / occuper / séjourner (bien non habité)	Acc.						1				1	1
	Sous-total							1				1	1
	Total	7	47	30	19	16	18	31	21	19	12	22	18

Infr. relative au statut juridique de l'enfant

			2000	2013	2014	2015	2016	2017	2018	2019	2020	2021	2022	2023	
Non-représentation d'enfants	Par les parents	Acc.			1										2
		Sous-total			1										2
		Total			1										2

Vol et extorsion

			2000	2013	2014	2015	2016	2017	2018	2019	2020	2021	2022	2023
Vol avec circ. aggr.	Avec violence	Acc.		2		2		2	1			1		2
		Tent.	1											
	Sans violence	Acc.	71	62	96	74	67	58	47	25	26	26	27	38
		Tent.	29	41	44	28	35	32	28	24	20	9	14	20
	Sous-total		101	105	140	104	102	92	76	49	46	36	41	60
Vol sans circ. aggr.	Avec violence	Acc.		1	2	2	1			2	2	1		1
	Sans violence, Vol à la tire	Acc.	6	2	1	2		4	2	1	2	1		
	Sans violence, Vol d'usage	Acc.			1					2				
	Sans violence, Vol domestique	Acc.		3	2	4		3	2	6	2	2		2
		Tent.	1											
	Sans violence	Acc.	56	55	63	49	43	46	46	44	43	43	60	41
	Tent.		2	4	3	2	3	2	2		1		4	
	Sous-total		63	63	73	60	46	56	52	57	49	48	60	48
Vol non spécifié		Acc.	25					1					1	
		Tent.	7											
		Sous-total	32					1					1	
Extorsion		Acc.		1		1	1		2	1	4		3	3
		Tent.	1	3	3	2	2		1	1	1		1	2
		Sous-total	1	4	3	3	3		3	2	5		4	5
	Total		197	172	216	167	151	149	131	108	100	84	106	113

Fraude

		2000	2013	2014	2015	2016	2017	2018	2019	2020	2021	2022	2023
Blanchiment d'argent	Acc.		1			4			1	1	2	2	
	Sous-total		1			4			1	1	2	2	
Recel	Recel simple Acc.		1		2		1	1			2		
	Recel qualifié Acc.	1											
	Sous-total	1	1		2		1	1			2		
Grivèlerie	Carburant / lubrifiant Acc.		1										
	Boissons et aliments Acc.	1											
	Voiture de location Acc.			1									
	Sous-total	1	1	1									
Détournement et destruction frauduleuse	Cel frauduleux Acc.	5	9	5	8	15	11	6	1	1			2
	Non spécifié Acc.	8		2				1			1		
	Sous-total	13	9	7	8	15	11	7	1	1	1		2
Escroquerie	Fraude par internet Acc.		4	3	12	10	13	16	13	35	21	25	26
	Tent.		5	2	4	3	1	2	4	6	6	4	2
	Escroquerie sans internet Acc.		6	3	7	6	5	9	4	3	4	2	8
	Tent.		2	2	3	1	3	2		3		1	
	Non spécifié Acc.	4											
	Tent.	3											
	Sous-total	7	17	10	26	20	22	29	21	47	31	32	36
Tromperie	Marchandises vendues / travail fourni Acc.								1				
	Sous-total								1				
Abus de confiance et infr. apparentées	Abus de confiance Acc.	8	4	1	6	6	3	6	4	5	4	3	1
	Abus des faiblesses Acc.								1				
	Sous-total	8	4	1	6	6	3	6	5	5	4	3	1
Abus de biens sociaux	Par des sociétés Acc.									1			
	Sous-total									1			
Chèques sans provision	Acc.	2											
	Tent.	1											
	Sous-total	3											
	Total	33	33	19	42	45	37	43	29	55	40	37	39

Dégradation de la propriété

			2000	2013	2014	2015	2016	2017	2018	2019	2020	2021	2022	2023	
Incendie volontaire	Dans lieu habité (de jour)	Acc.										1			
	Dans lieu habité (de nuit)	Acc.											2		
	Dans un autre lieu (de jour)	Acc.	1						2			1	1	1	
	Dans un autre lieu (de nuit)	Acc.		1		1		2	1				1	1	
		Tent.								1					
		Acc.		1					1		1				1
		Sous-total	1	2		1		3	4	1		3	5	1	
Incendie involontaire		Acc.	4	6	2	2	1	2	1						
		Sous-total	4	6	2	2	1	2	1						
Destruction, dénaturation, dégradation	Avec circ. aggr.	Acc.	11	1											
	Destruction de biens agricoles	Acc.		1			1								
	Non spécifié	Acc.	8												
		Sous-total	19	2			1								
Vandalisme	Sur véhicules	Acc.	6	25	26	15	11	18	16	18	8	20	14	19	
		Tent.			1										
	Sur autres biens mobiliers	Acc.	12	8	1	3	3	4	4	3	2		5	1	
	Graffitis	Acc.		1	1	30	5						3	1	
	Autres détériorations sur biens immobiliers	Acc.	9	31	17	21	12	12	26	23	12	12	19	9	
Dégradation de clôture	Acc.	3		2	1	5				2	2	1	1		
		Sous-total	30	65	48	70	36	34	46	46	24	33	42	30	
		Total	54	75	50	73	38	39	51	47	24	36	47	31	

Infr. contre la Sécurité de l'Etat

			2000	2013	2014	2015	2016	2017	2018	2019	2020	2021	2022	2023
Terrorisme	Diffuser un message qui incite au terrorisme	Acc.				1								
		Sous-total				1								
		Total				1								

Infr. contre la sécurité publique

		2000	2013	2014	2015	2016	2017	2018	2019	2020	2021	2022	2023	
Organisation criminelle	Acc.		1							1				
	Sous-total		1							1				
Association de malfaiteurs	Acc.		1		2	1	2	2	1		1	4		
	Sous-total		1		2	1	2	2	1		1	4		
Evasion de prisonniers	Evasion simple	Acc.											1	
	Non-respect surveillance électronique	Acc.						1				1	2	
	Sous-total							1				1	3	
Menaces	Menace d'attentat	Acc.								1				
	Verbales	Acc.	21	18	13	9	4	7	7	6	2	4	6	2
	Ecrites	Acc.		4	1	2	2	1		1	1	7	1	1
	Par gestes, emblèmes	Acc.	2	7	5	6	1	2	3	5	5	2	7	6
	Alerte à la bombe	Acc.				1							1	
	Non spécifié	Acc.	1											
	Sous-total	24	29	19	17	8	10	10	12	9	13	15	9	
	Total	24	31	19	19	9	12	13	13	10	14	20	12	

Infr. contre l'autorité publique

		2000	2013	2014	2015	2016	2017	2018	2019	2020	2021	2022	2023
Violence c/ personnes investies autorité publique	Acc.							1					
	Sous-total							1					
Rébellion	Rébellion armée	Acc.	1									1	
	Rébellion non armée	Acc.		3		2	2	3	4	2	4	1	
	Non spécifié	Acc.											
	Sous-total	1	1	3	2	2	3	4	2	4	2		
Outrages	Acc.			1		1	1	2	3		2	1	1
	Sous-total			1		1	1	2	3		2	1	1
Refus de coopération (informatique et télécom)	Acc.									1			
	Sous-total									1			
Autres infractions	Bris de scellés	Acc.									1		
	Sous-total										1		
	Total	1	1	4	3	3	6	7	3	7	3	1	

Infr. contre la foi publique

			2000	2013	2014	2015	2016	2017	2018	2019	2020	2021	2022	2023	
Faux en écritures	Faux en écritures	Acc.	7	3	7	3	3	2	2	5	2	4	3	2	
	Usage de faux en écrit. et écrit. falsifiées	Acc.	1	3	2	2	1	1					1		
		Sous-total	8	6	9	5	4	3	2	5	2	4	4	2	
Usurpation	De fonctions	Acc.								1		1		1	
	De nom	Acc.		1	2		3	3	5	3	4	5	4	5	
		Sous-total		1	2		3	3	5	4	4	6	4	6	
Contrefaçon / falsification	Contrefaçon	Acc.		1					1			1	1		
		Sous-total		1					1			1	1		
Fausses monnaies	Emission	Acc.		1		1									
	Non spécifié	Acc.	2												
	Autres	Acc.	1												
		Sous-total	3	1		1									
			Total	11	9	11	6	7	6	8	9	6	11	9	8



Roosdaal

Infraction Code pénal

Infr. contre la famille

	2000	2013	2014	2015	2016	2017	2018	2019	2020	2021	2022	2023
Abandon de famille Acc.			1									
Sous-total			1									
Refus du droit aux relations personnelles Acc.	25	12	20	6	8	5	3	8	1	8	5	8
Sous-total	25	12	20	6	8	5	3	8	1	8	5	8
Non-acquittement pension alimentaire Acc.	8		3									
Sous-total	8		3									
Total	33	12	24	6	8	5	3	8	1	8	5	8

Criminalité informatique

	2000	2013	2014	2015	2016	2017	2018	2019	2020	2021	2022	2023
Hacking Acc.		2	4	1	4	2	4	5	13	13	14	16
Tent.							1			1		
Sous-total		2	4	1	4	2	5	5	13	14	14	16
Faux en informatique Acc.		2		1	3	2	3	11	21	24	32	28
Tent.										1		
Sous-total		2		1	3	2	3	11	21	25	32	28
Fraude informatique Acc.		7	5	5	4	6	7	32	32	28	47	34
Tent.		1	1		1		1	2	4	11	3	5
Sous-total		8	6	5	5	6	8	34	36	39	50	39
Sabotage Acc.		3						2	1	1		1
Tent.												1
Sous-total		3						2	1	1		2
Total		15	10	7	12	10	16	52	71	79	96	85



Marchand de sommeil

		2000	2013	2014	2015	2016	2017	2018	2019	2020	2021	2022	2023
Sans circ. aggr.	Acc.											1	
	Sous-total											1	
	Total											1	

STATISTIQUES POLICIERES DE CRIMINALITE

LIEU DE PERPETRATION: COMMUNE

Roosdaal

***ANNEXE II: DETAIL PAR CATEGORIE DE DELIT
LOIS SPECIALES***



Roosdaal

Infraction Lois spéciales

Drogues

			2000	2013	2014	2015	2016	2017	2018	2019	2020	2021	2022	2023
Détention		Acc.	5	9	8	12	15	7	20	16	23	21	10	9
		Sous-total	5	9	8	12	15	7	20	16	23	21	10	9
Usage	Usage en groupe	Acc.	6											
	Usage individuel	Acc.	15											
	Faciliter l'usage	Acc.	1											
	Incitation à l'usage	Acc.	1											
	Désordre, scandale ou danger dans un espace public	Acc.										1		
		Sous-total	23									1		
Importation et exportation		Acc.	6			1	1							
		Sous-total	6			1	1							
Fabrication		Acc.		2		1		1	6	1	3	2		
		Sous-total		2		1		1	6	1	3	2		
Commerce		Acc.	6	5		2	2	1	8	4	4	2	1	1
		Sous-total	6	5		2	2	1	8	4	4	2	1	1
		Total	40	16	8	16	18	9	34	21	30	26	11	10

Législation sur les étrangers

			2000	2013	2014	2015	2016	2017	2018	2019	2020	2021	2022	2023
Transmigration illégale	Mariages simulés/blancs sans récompense/contrainte	Acc.		1			1							
	Accès au territoire	Acc.								1	1			
	Séjour	Acc.		7	1	1	1	3	4	9	11	13	2	10
	Inscription au registre des étrangers	Acc.												1
		Sous-total		8	1	1	2	3	4	10	12	13	2	11
		Total		8	1	1	2	3	4	10	12	13	2	11



Environnement

			2000	2013	2014	2015	2016	2017	2018	2019	2020	2021	2022	2023
Déchets	Déchets par professionnel	Acc.		1						1	1			
	Déchets par particulier	Acc.		3	1		1	2	1	2	3	2	8	1
	Déchets par personne indéterminée	Acc.	2											
		Sous-total	2	4	1		1	2	1	3	4	2	8	1
Autres que déchets	Urbanisme	Acc.	3							1	4	1	1	
		Sous-total	3							1	4	1	1	
Biodiversité / Faune et flore	Commerce et détention: législation CITES	Acc.								1				
	Bien-être animal	Acc.	7		1		3		3	2	3	1		5
	Protection de la nature	Acc.		1				1						
	Destruction d'animaux	Acc.			1	1		2	1		2		1	
		Tent.									1			
	Sous-total	7	1	2	1	3	3	4	4	4	5	1	1	5
		Total	12	5	3	1	4	5	5	8	13	4	10	6

Armes et explosifs

			2000	2013	2014	2015	2016	2017	2018	2019	2020	2021	2022	2023
Détention illégale	Arme à feu	Acc.		1	1	2	3	2	3	12	1	4	3	1
	Arme blanche ou non à feu	Acc.		3			3	1	2	2	2	2	2	1
	Munition	Acc.		1								1	1	
	Non spécifié	Acc.	2											
	Sous-total	2	5	1	2	6	3	3	5	14	3	7	6	2
Port / transport illégal	Arme à feu	Acc.				2							1	
	Arme blanche ou non à feu	Acc.				1		3		2	4	1	1	1
		Sous-total				3		3		2	4	1	2	1
Commerce illégal	Arme à feu	Acc.		1			1		2					
		Sous-total		1			1		2					
		Total	2	6	1	5	7	6	7	16	7	8	8	3



Protection de la personne

			2000	2013	2014	2015	2016	2017	2018	2019	2020	2021	2022	2023
Discrimination	Racisme et xénophobie	Acc.			1	1	1	1		2		1	1	
		Sous-total			1	1	1	1		2		1	1	
Protection de la vie privée		Acc.	5							2				
		Sous-total	5							2				
Droit à l'image		Acc.			1		1		1	1				
		Sous-total			1		1		1	1				
Interdiction temporaire de résidence		Acc.											1	1
		Sous-total											1	1
			Total	5	2	1	2	1	1	5		1	2	1



Roosdaal

Infraction Lois spéciales

Hormones et dopage

		2000	2013	2014	2015	2016	2017	2018	2019	2020	2021	2022	2023
Détention	Acc.						1	1					
	Sous-total:						1	1					
	Total:						1	1					

Sécurité privée

		2000	2013	2014	2015	2016	2017	2018	2019	2020	2021	2022	2023
Entreprises de gardiennage / de sécurité	Acc.	1											
	Sous-total:	1											
	Total:	1											

Protection de la jeunesse

		2000	2013	2014	2015	2016	2017	2018	2019	2020	2021	2022	2023
Législation sur la protection de la jeunesse	Acc.	2	11	14	11	22	30	14	34	21	21	32	35
	Sous-total:	2	11	14	11	22	30	14	34	21	21	32	35
	Total:	2	11	14	11	22	30	14	34	21	21	32	35



Code pénal social

		2000	2013	2014	2015	2016	2017	2018	2019	2020	2021	2022	2023
Harcèlement au travail	Acc.				1		2	1					1
	Sous-total:				1		2	1					1
Temps de travail	Acc.									1			
	Sous-total:									1			
Travail illégal	Acc.									1			1
	Sous-total:									1			1
Fraude sociale aux cotisations (travail au noir)	Acc.							1	1	2	5	2	
	Sous-total:							1	1	2	5	2	
Escroquerie en droit pénal social	Acc.			1					1		1		
	Sous-total:			1					1		1		
	Total:		1	1			2	2	2	4	6	2	2

Ivresse et alcool

		2000	2013	2014	2015	2016	2017	2018	2019	2020	2021	2022	2023
Ivresse publique	Acc.	1	4	2	1	5	3	1	3	3	7	2	2
	Sous-total:	1	4	2	1	5	3	1	3	3	7	2	2
	Total:	1	4	2	1	5	3	1	3	3	7	2	2

Législation sur les élections

		2000	2013	2014	2015	2016	2017	2018	2019	2020	2021	2022	2023
	Acc.	1											
	Sous-total:	1											
	Total:	1											

Registre de population

		2000	2013	2014	2015	2016	2017	2018	2019	2020	2021	2022	2023
	Acc.	21	10	9	7	4	14	12	5	3	2	1	6
	Sous-total:	21	10	9	7	4	14	12	5	3	2	1	6
	Total:	21	10	9	7	4	14	12	5	3	2	1	6



Carte d'identité

		2000	2013	2014	2015	2016	2017	2018	2019	2020	2021	2022	2023
Pas en possession	Acc.			1						1	2	1	
	Sous-total:			1						1	2	1	
	Total:			1						1	2	1	

Santé publique

		2000	2013	2014	2015	2016	2017	2018	2019	2020	2021	2022	2023
Refus ou négligence respect mesures	Acc.									104	82		
	Sous-total:									104	82		
Autres	Acc.									11			
	Sous-total:									11			
	Total:									115	82		

Travail

		2000	2013	2014	2015	2016	2017	2018	2019	2020	2021	2022	2023
Règlement général protection du travail	Acc.			1									1
	Sous-total:			1									1
Commerce ambulant	Acc.								1				1
	Sous-total:								1				1
	Total:			1					1				2

Protection des revenus publics

		2000	2013	2014	2015	2016	2017	2018	2019	2020	2021	2022	2023
Taxe de circulation / TMC	Acc.					1	3	1	1				
	Sous-total:					1	3	1	1				
Non spécifié	Acc.			1		1	2	2	1	1			
	Sous-total:			1		1	2	2	1	1			
	Total:			1		2	5	3	2	1			



Pratiques commerciales

		2000	2013	2014	2015	2016	2017	2018	2019	2020	2021	2022	2023
Registre de commerce	Acc.			1					1			2	1
	Sous-total:			1					1			2	1
	Total:			1					1			2	1

Autres lois spéciales

		2000	2013	2014	2015	2016	2017	2018	2019	2020	2021	2022	2023
Transport	Acc.	2							2				
	Sous-total:	2							2				
Dégradation involontaire câbles télécommunication	Acc.				3					1	2		
	Sous-total:				3					1	2		
	Total:	2			3				2	1	2		

STATISTIQUES POLICIERES DE CRIMINALITE

LIEU DE PERPETRATION: COMMUNE

Roosdaal

***ANNEXE III: DETAIL
FIGURES CRIMINELLES / PHENOMENES***



Roosdaal

FC Vol moyen de transport

		2000	2013	2014	2015	2016	2017	2018	2019	2020	2021	2022	2023
Vol de voiture	Acc.	10	1	2		2	6	3	1	1	1		
	Tent.	3	1				2						
	Total	13	2	2		2	8	3	1	1	1		
Vol de moto	Acc.			1			3						
	Total			1			3						
Carjacking	Tent.	1											
	Total	1											
Vol dans les garages	Acc.					1	1	1					
	Total					1	1	1					
Vol de vélomoteur	Acc.	6		1	2			1		1	2		
	Tent.				1		1						
	Total	6		1	3		1	1		1	2		
Vol de vélo	Acc.	21	12	24	18	9	13	7	11	20	7	13	7
	Total	21	12	24	18	9	13	7	11	20	7	13	7



FC Cambriolage

		2000	2013	2014	2015	2016	2017	2018	2019	2020	2021	2022	2023
Cambriolage dans habitation	Acc.	22	39	48	39	32	34	17	12	11	12	17	30
	Tent.	18	31	27	12	25	23	15	16	12	5	11	14
	Total	40	70	75	51	57	57	32	28	23	17	28	44
Cambriolage ds entreprise ou commerce	Acc.	4	3	11	6	2		2	2	2	2		1
	Tent.	4	2	2	3		1	4	1	1	2		1
	Total	8	5	13	9	2	1	6	3	3	4		2
Cambriolage ds service public ou bâtiment administ	Acc.	4		7	2	8	5	3			3	1	
	Tent.	2			1	2		3	4				1
	Total	6		7	3	10	5	6	4		3	1	1
Cambriolage dans bâtiment (total)	Acc.	30	41	66	47	42	39	22	14	13	17	18	31
	Tent.	24	33	29	16	27	24	22	21	13	7	11	16
	Total	54	74	95	63	69	63	44	35	26	24	29	47

FC Vol autre

		2000	2013	2014	2015	2016	2017	2018	2019	2020	2021	2022	2023
Vol à main armée	Acc.			1	1		2				1		
	Tent.	1											
	Total	1		1	1		2				1		
Vol avec violence sans arme	Acc.		4	1	4	2		2	2	5	1	1	6
	Tent.	1		2	2	3		1		1		1	2
	Total	1	4	3	6	5		3	2	6	1	2	8
Vol dans ou sur un véhicule	Acc.	29	25	25	24	25	15	28	13	11	5	9	5
	Tent.	5	4	8	3	6	4	5	2	4		1	2
	Total	34	29	33	27	31	19	33	15	15	5	10	7
Vol d'armes et explosifs	Acc.	1	3		1	1	1						
	Tent.												
	Total	1	3		1	1	1						
Steaming	Acc.					1							
	Tent.												
	Total					1							



FC Vol autre

		2000	2013	2014	2015	2016	2017	2018	2019	2020	2021	2022	2023
Arrachage de sac à main	Acc.		1										
	Total		1										
Vol à l'arraché	Acc.		1						1	1			2
	Total		1						1	1			2
Vol à la tire	Acc.	7	2	1	2		4	2	1	2	1		
	Total	7	2	1	2		4	2	1	2	1		
Vol à l'étalage	Acc.		1		1			7	4	9	17	22	15
	Total		1		1			7	4	9	17	22	15
Vol par ruse	Acc.		3	2		1	2		1	1	1		1
	Tent.			2									
	Total		3	4		1	2		1	1	1		1
Vol de métaux	Acc.	1	1	1	4	1	1			1		1	
	Total	1	1	1	4	1	1			1		1	
Vol sur les chantiers	Acc.			3	3		1	2	3	2	3	5	5
	Tent.			1	1							1	1
	Total			4	4		1	2	3	2	3	6	6
Vol d'animaux	Acc.	2	2	1			1	1	1	1	1		2
	Total	2	2	1			1	1	1	1	1		2
Vol de cargaison	Acc.				1								
	Total				1								



Criminalité ICT

		2000	2013	2014	2015	2016	2017	2018	2019	2020	2021	2022	2023
Fraude de cartes de paiements	Acc.		2	2	1	2	2	1	5	2		8	12
	Tent.		1										2
	Total		3	2	1	2	2	1	5	2		8	14
Phishing	Acc.						2	1	8	11	19	26	15
	Tent.							1	2		6	2	4
	Total						2	2	10	11	25	28	19
Ransomware	Acc.									1	1		
	Tent.												
	Total									1	1		
Shouldersurfing	Acc.									1			
	Tent.												
	Total									1			

FC Autre

		2000	2013	2014	2015	2016	2017	2018	2019	2020	2021	2022	2023
Violence contre les métiers d'intérêt général	Acc.			2	1	1	1	5				2	
	Tent.												
	Total			2	1	1	1	5				2	
Viol collectif	Acc.									1			
	Tent.												
	Total									1			
Graffiti	Acc.		1	1	29	5						3	1
	Tent.												
	Total		1	1	29	5						3	1
Dégradation de voiture	Acc.	6	24	24	16	12	17	16	16	8	19	15	18
	Tent.			1									
	Total	6	24	25	16	12	17	16	16	8	19	15	18
Rixe au couteau	Acc.		1								1		
	Tent.												
	Total		1								1		



PH Violence intrafamiliale (VIF)

		2000	2013	2014	2015	2016	2017	2018	2019	2020	2021	2022	2023
VIF: physique, dans le couple	Acc.	3	12	14	19	15	12	14	14	10	5	16	8
	Total	3	12	14	19	15	12	14	14	10	5	16	8
VIF: physique, envers des descendants	Acc.	1	2	4	5	3	3	1	1	4	5	2	3
	Total	1	2	4	5	3	3	1	1	4	5	2	3
VIF: physique, envers d'autres membres	Acc.	7	4	3	1	4		3	2		2	3	5
	Tent.	1											
	Total	8	4	3	1	4		3	2		2	3	5
VIF: sexuelle, dans le couple	Acc.								1				
	Total								1				
VIF: sexuelle, envers des descendants	Acc.	1	1			1				1		1	
	Total	1	1			1				1		1	
VIF: psychique, dans le couple	Acc.	25	14	23	6	9	7	5	9	2	9	7	12
	Total	25	14	23	6	9	7	5	9	2	9	7	12
VIF: psychique, envers des descendants	Acc.					2	3	1					
	Total					2	3	1					
VIF: psychique, envers d'autres membres	Acc.						2				2	1	
	Total						2				2	1	
VIF: économique, dans le couple	Acc.			1	4	1	1	1		1	1		1
	Total			1	4	1	1	1		1	1		1
VIF: économique, envers d'autres membres	Acc.	10		3								1	1
	Total	10		3								1	1



PH Hormones et dopage

		2000	2013	2014	2015	2016	2017	2018	2019	2020	2021	2022	2023
Dopage humain	Acc.						1	1					
	Total						1	1					
Engraissement illégal	Acc.				1								
	Total				1								

PH Drogues

		2000	2013	2014	2015	2016	2017	2018	2019	2020	2021	2022	2023
Vente de cocaïne	Acc.							1	1				
	Total							1	1				
Production de drogues synthétiques	Acc.									1			
	Total									1			
Vente de drogues synthétiques	Acc.				1			1	1				
	Total				1			1	1				
Production de cannabis (culture)	Acc.		1					1		3	1		
	Total		1					1		3	1		

PH Trafic d'armes

		2000	2013	2014	2015	2016	2017	2018	2019	2020	2021	2022	2023
Commerce et production d'arme à feu et mun.	Acc.		1			1		2					
	Total		1			1		2					

PH Violence dans l'espace public

		2000	2013	2014	2015	2016	2017	2018	2019	2020	2021	2022	2023
Violence physique (transport public)	Acc.	1	1	1		1	1					1	
	Total	1	1	1		1	1					1	
Violence physique (voie publique)	Acc.	3	8	11	4	8	8	7	7	8	4	5	4
	Tent.			1							1		
	Total	3	8	12	4	8	8	7	7	8	5	5	4
Violence physique (autre endroit public)	Acc.					1							
	Total					1							



PH Violence dans l'espace public

		2000	2013	2014	2015	2016	2017	2018	2019	2020	2021	2022	2023
Violence physique (endroit accessible au public)	Acc.	6	7	5	6	5	4	3	5	1		5	8
	Total	6	7	5	6	5	4	3	5	1		5	8
Violence sexuelle (transport public)	Acc.										1		
	Total										1		
Violence sexuelle (voie publique)	Acc.	2		2					1		2	1	1
	Total	2		2					1		2	1	1
Violence sexuelle (autre endroit public)	Acc.									1			
	Total									1			
Violence sexuelle (endroit accessible au public)	Acc.	1			1	1	1	1	1			4	3
	Total	1			1	1	1	1	1			4	3
Violence psychique (transport public)	Acc.	1	1		1						2		
	Total	1	1		1						2		
Violence psychique (voie publique)	Acc.	5	12	14	5	4	10	4	7	7	5	8	6
	Total	5	12	14	5	4	10	4	7	7	5	8	6
Violence psychique (autre endroit public)	Acc.									1			
	Total									1			
Violence psychique (endroit accessible au public)	Acc.	1	5	2	1		3	2	4	3	3	5	3
	Total	1	5	2	1		3	2	4	3	3	5	3
Vol à main armée (voie publique)	Acc.			1									
	Total			1									
Vol à main armée (endroit accessible au public)	Acc.						2						
	Total						2						
Vol avec violence sans arme (transport public)	Acc.		1		1								
	Total		1		1								
Vol avec violence sans arme (voie publique)	Acc.		1			1			1		1		3
	Tent.												1
	Total		1			1			1		1		4



PH Violence dans l'espace public

		2000	2013	2014	2015	2016	2017	2018	2019	2020	2021	2022	2023
Vol avec violence sans arme (autre endroit public)	Acc.												1
	Total												1
Vol avec violence sans arme (endr. acces. au pub.)	Acc.		1		1					1			
	Total		1		1					1			

PH Autre

		2000	2013	2014	2015	2016	2017	2018	2019	2020	2021	2022	2023
Faux policiers	Acc.												2
	Total												2
Terrorisme, extrémisme et radicalisme	Acc.				1								
	Total				1								
Cyberharcèlement	Acc.		26	18	10	4	4	9	6	4	8	8	5
	Total		26	18	10	4	4	9	6	4	8	8	5
Fraude à l'identité	Acc.		3	4	1	4	4	7	3	8	8	8	7
	Tent.		2								1		
	Total		5	4	1	4	4	7	3	8	9	8	7

STATISTIQUES POLICIERES DE CRIMINALITE

LIEU DE PERPETRATION: COMMUNE

Roosdaal

***ANNEXE IV: FAITS ENREGISTRES
NON CRIMINELS***



Roosdaal

Faits non criminels

Maladies / Décès / Disparition

	2000	2013	2014	2015	2016	2017	2018	2019	2020	2021	2022	2023
Suicide	6	3	1	6	2	1		2	1		1	
Personne malade	2	5		1	3	1	4	3	1	3	2	4
Décès suspect	2	5		1	1	1	2	3	1	1	1	1
Décès naturel		1									1	
Disparition (personne disparue)	5	6	2	3	1		4	4	3	2	2	3
Accident (sauf roulage)		6	1			1	1			1	1	
Sécurité des travailleurs (accident du travail)												1
Total	15	26	4	11	7	4	11	12	6	7	8	9

Appels

	2000	2013	2014	2015	2016	2017	2018	2019	2020	2021	2022	2023
Alarme	2											
Appels	8	1									1	3
Total	10	1									1	3

Problèmes sociaux

	2000	2013	2014	2015	2016	2017	2018	2019	2020	2021	2022	2023
Différends familiaux	11	6	8		1	1	1					
Différend (pas de coups)	3		1		1							
Affaire civile	6		1					1				
Protection de la jeunesse	1				1	1	1	5	2	7		4
Autres	2	1	5	2		4			1			
Total	23	7	15	2	3	6	2	6	3	7		4



Catastrophes

	2000	2013	2014	2015	2016	2017	2018	2019	2020	2021	2022	2023
Fuite de gaz			2									
Dégâts tempête	1		1	1								
Autres										1		
Total	1		3	1						1		

Ordre public

	2000	2013	2014	2015	2016	2017	2018	2019	2020	2021	2022	2023
Troubles				2								
Autres				1	1	1	1					
Total				3	1	1	1					

Agissements suspects

	2000	2013	2014	2015	2016	2017	2018	2019	2020	2021	2022	2023
	8		1	2								
Total	8		1	2								

Objets trouvés

	2000	2013	2014	2015	2016	2017	2018	2019	2020	2021	2022	2023
									1			
Total									1			

Objets perdus

	2000	2013	2014	2015	2016	2017	2018	2019	2020	2021	2022	2023
	54	173	136	144	110	115	203	133	116	106	148	125
Total	54	173	136	144	110	115	203	133	116	106	148	125



Autres non-infractions

	2000	2013	2014	2015	2016	2017	2018	2019	2020	2021	2022	2023
Ordonnance de capture	1											
Non-respect des conditions		1		1	1	1						
Procès-verbal d'information	4	1		1		1		1			1	
Notification		4	6	3	8	4	7	7	5	4	4	19
Dégradation involontaire câbles (non-télécom)		2	6	2								
Demande signalement surveillance électronique											1	5
Fonction de contrôle armes									1	1		2
Autres non infractions	1											
Total	6	8	12	7	9	6	7	8	6	5	6	26