

# ***STATISTIQUES POLICIERES DE CRIMINALITE***

---

*LIEU DE PERPETRATION: COMMUNE*

**Rhode-Saint-Genèse**

**2000 - 2023**

*Police fédérale - DGRIDRIIBIPOL*

# ***STATISTIQUES POLICIERES DE CRIMINALITE***

---

*LIEU DE PERPETRATION: COMMUNE*

**Rhode-Saint-Genèse**

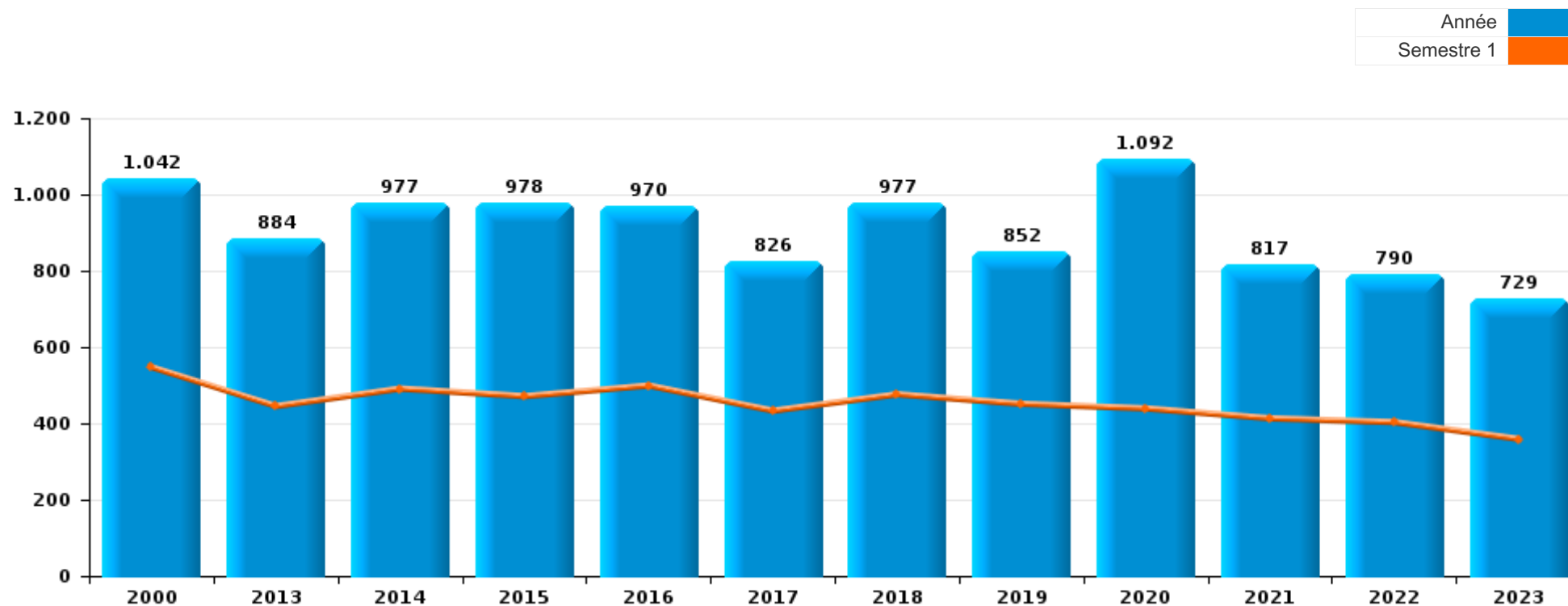
***PARTIE I : INFRACTIONS JUDICIAIRES***

# CRIMINALITE ENREGISTREE COMMISE AU NIVEAU DE LA COMMUNE



## Rhode-Saint-Genèsè

	2000	2013	2014	2015	2016	2017	2018	2019	2020	2021	2022	2023
Nombre total des délits	1.042	884	977	978	970	826	977	852	1.092	817	790	729





## Rhode-Saint-Genèse

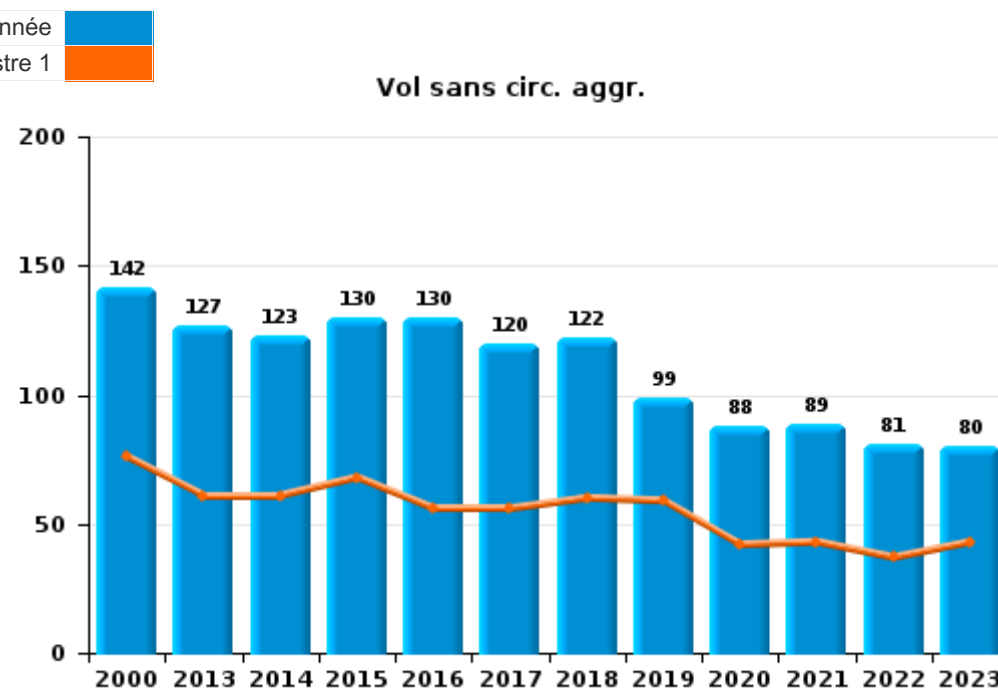
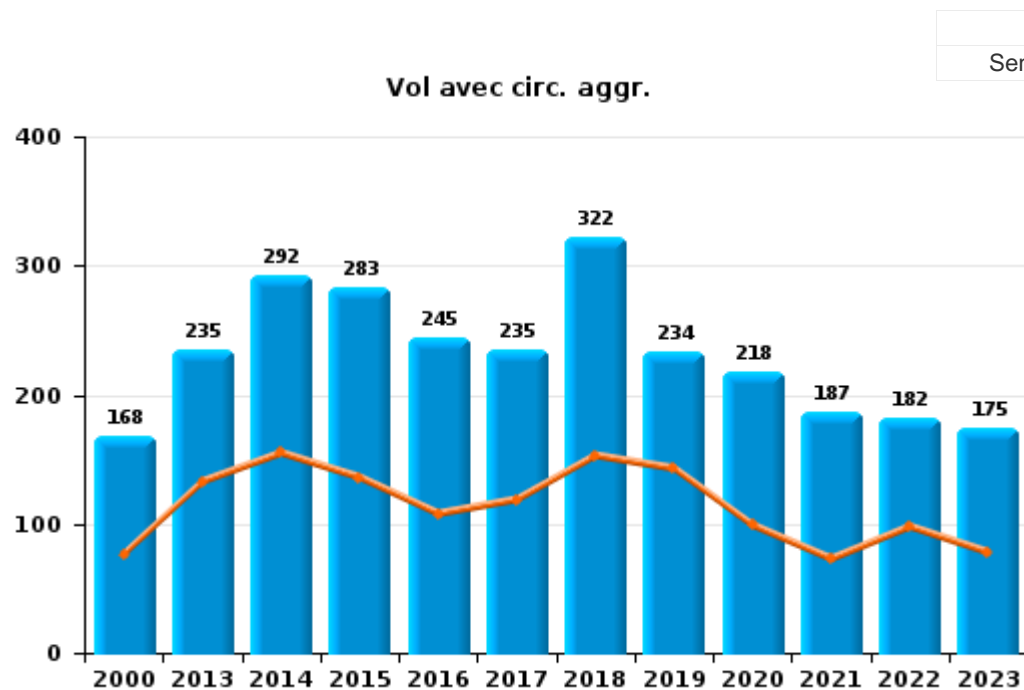
	2000	2013	2014	2015	2016	2017	2018	2019	2020	2021	2022	2023
Vol et extorsion	580	363	419	422	382	361	447	340	308	278	267	261
Dégradation de la propriété	89	115	100	106	128	95	100	71	72	65	93	47
Fraude	86	39	66	70	70	57	60	69	138	98	93	104
Législation sur les étrangers	5	50	43	41	67	47	53	83	62	43	57	65
Infr. contre l'intégrité physique	55	62	69	48	54	41	39	50	33	53	39	36
Registre de population	20	39	50	41	59	27	38	42	30	36	47	41
Infr. contre la sécurité publique	61	32	40	33	31	20	32	32	31	23	24	19
Criminalité informatique		18	32	26	25	37	23	27	20	41	47	47
Infr. contre autres valeurs morales et sentiments	16	39	45	40	38	26	38	22	21	24	18	13
Drogues	26	41	24	54	31	25	29	17	22	17	22	16
Santé publique									261	57		
Infr. contre la foi publique	23	27	29	21	16	11	13	9	14	21	13	6
Protection de la jeunesse	5	14	20	22	14	22	22	20	13	9	10	12
Infr. contre les moeurs	14	9	6	11	9	17	8	7	16	13	3	3
Infr. contre la famille	9	1	13	5	2	13	8	21	16	3	10	2
Environnement	4	9	3	11	11	9	4	6	3	9	13	12
Infr. relative au statut juridique de l'enfant	1	4	2	4	3	1	5	5	4	4	6	27
Armes et explosifs	7	3	2	9	8	1	4	4	6	7	9	5
Infr. contre l'autorité publique	4	8	6	4	4	1	5	5	6	4	4	4
Ivresse et alcool	2	5	4	3	4	9	7	8	2	4	4	2
Protection de la personne	10	3	1	1	2	4	6		4	2	2	1
Législation sur les élections							31	1				
Autres lois spéciales	2	1	1	1	3	1	3	4	5		6	
Infr. contre la liberté individuelle	1	1		1	4	1	1	2	1	1		2
Contravention Code pénal	13											
Code pénal social	1	1		2	3			1	3	1		
Travail	6						1					1
Protection des revenus publics				1				2		2	2	
Exercice illégal de l'autorité publique	2							1		1	1	
Carte d'identité			1									3
Législation économique					2			2				
Traite des êtres humains				1					1			
Autres infractions Code pénal										1		
Hormones et dopage								1				
Pratiques commerciales			1									
<b>Sous-total</b>	<b>1.042</b>	<b>884</b>	<b>977</b>	<b>978</b>	<b>970</b>	<b>826</b>	<b>977</b>	<b>852</b>	<b>1.092</b>	<b>817</b>	<b>790</b>	<b>729</b>
<b>Contravention règlement policier local</b>		25	15	23	21	40	81	55	56	40	31	9
<b>Sous-total</b>		<b>25</b>	<b>15</b>	<b>23</b>	<b>21</b>	<b>40</b>	<b>81</b>	<b>55</b>	<b>56</b>	<b>40</b>	<b>31</b>	<b>9</b>
<b>Total</b>	<b>1.042</b>	<b>909</b>	<b>992</b>	<b>1.001</b>	<b>991</b>	<b>866</b>	<b>1.058</b>	<b>907</b>	<b>1.148</b>	<b>857</b>	<b>821</b>	<b>738</b>



I.1. Catégorie des infractions : Vol et extorsion (top 5 des infractions au niveau national 2023)

Rhode-Saint-Genèse

	2000	2013	2014	2015	2016	2017	2018	2019	2020	2021	2022	2023
<b>Vol avec circ. aggr.</b>	168	235	292	283	245	235	322	234	218	187	182	175
<b>Vol sans circ. aggr.</b>	142	127	123	130	130	120	122	99	88	89	81	80
<b>Vol non spécifié</b>	268		1	6	4	6	2	4	1			2
<b>Extorsion</b>		1	3	3	3		1	3	1	2	4	4
<b>Autres</b>	2											
<b>Total</b>	<b>580</b>	<b>363</b>	<b>419</b>	<b>422</b>	<b>382</b>	<b>361</b>	<b>447</b>	<b>340</b>	<b>308</b>	<b>278</b>	<b>267</b>	<b>261</b>

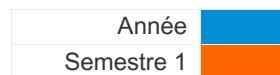




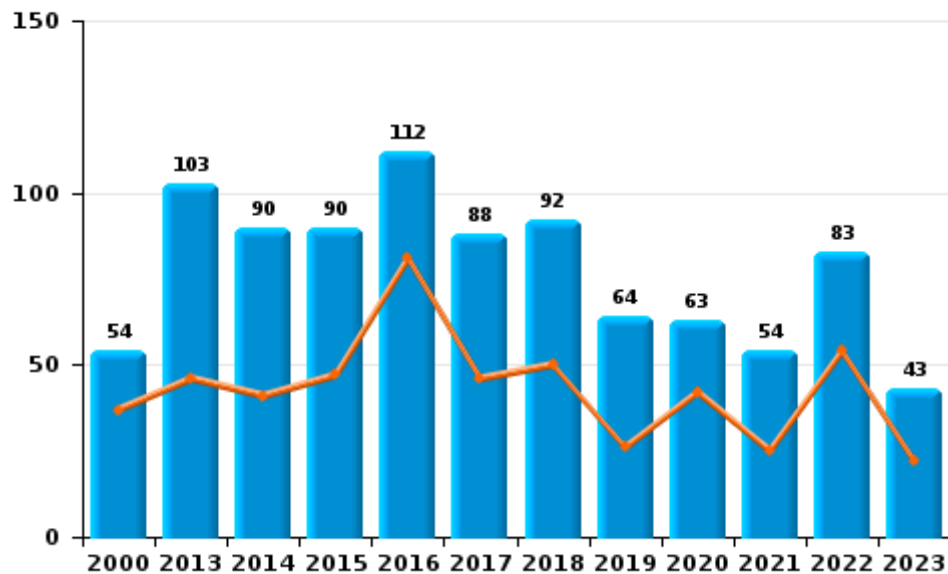
I.2. Catégorie des infractions : Dégradation de la propriété (top 5 des infractions au niveau national 2023)

Rhode-Saint-Genèse

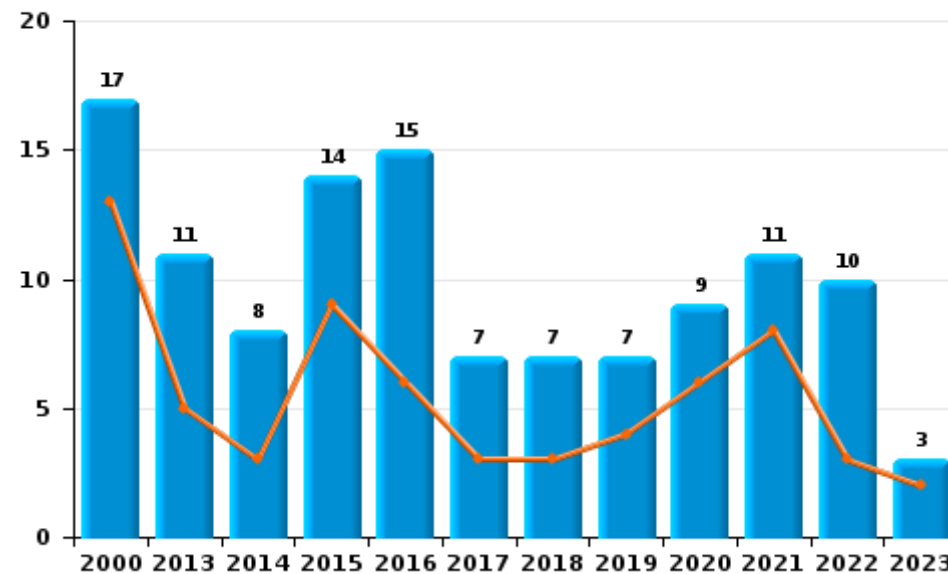
	2000	2013	2014	2015	2016	2017	2018	2019	2020	2021	2022	2023
Vandalisme	54	103	90	90	112	88	92	64	63	54	83	43
Incendie involontaire	14	8	5	7	12	6	6	6	9	7	6	2
Incendie volontaire	3	3	3	7	3	1	1	1		4	4	1
Destruction, dénaturation, dégradation	18	1	2	1	1		1					1
Destruction par explosion volontaire				1								
<b>Total</b>	<b>89</b>	<b>115</b>	<b>100</b>	<b>106</b>	<b>128</b>	<b>95</b>	<b>100</b>	<b>71</b>	<b>72</b>	<b>65</b>	<b>93</b>	<b>47</b>



Vandalisme



Incendie

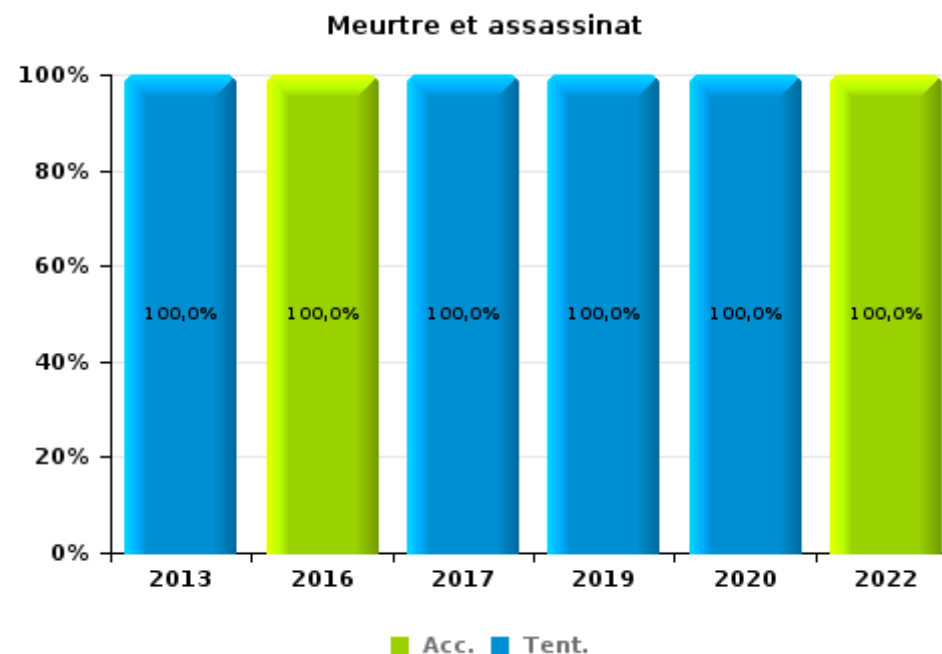
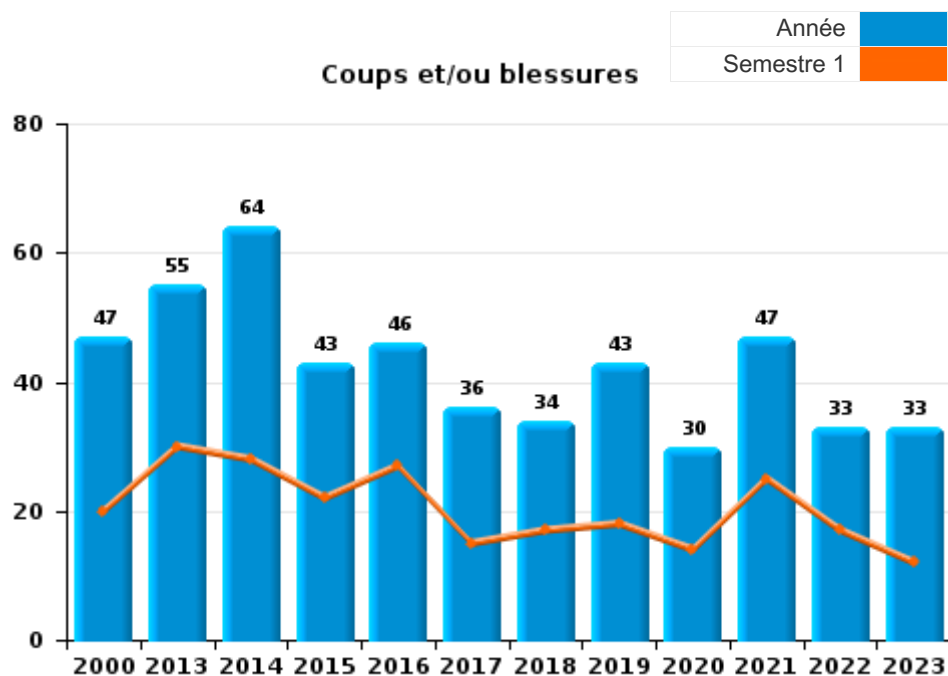




I.3. Catégorie des infractions : Infr. contre l'intégrité physique (top 5 des infractions au niveau national 2023)

Rhode-Saint-Genèse

	2000	2013	2014	2015	2016	2017	2018	2019	2020	2021	2022	2023
Coups et/ou blessures	47	55	64	43	46	36	34	43	30	47	33	33
Autres	8	6	5	5	7	4	5	5	2	6	5	3
Meurtre et assassinat		1			1	1		2	1		1	
<b>Total</b>	<b>55</b>	<b>62</b>	<b>69</b>	<b>48</b>	<b>54</b>	<b>41</b>	<b>39</b>	<b>50</b>	<b>33</b>	<b>53</b>	<b>39</b>	<b>36</b>





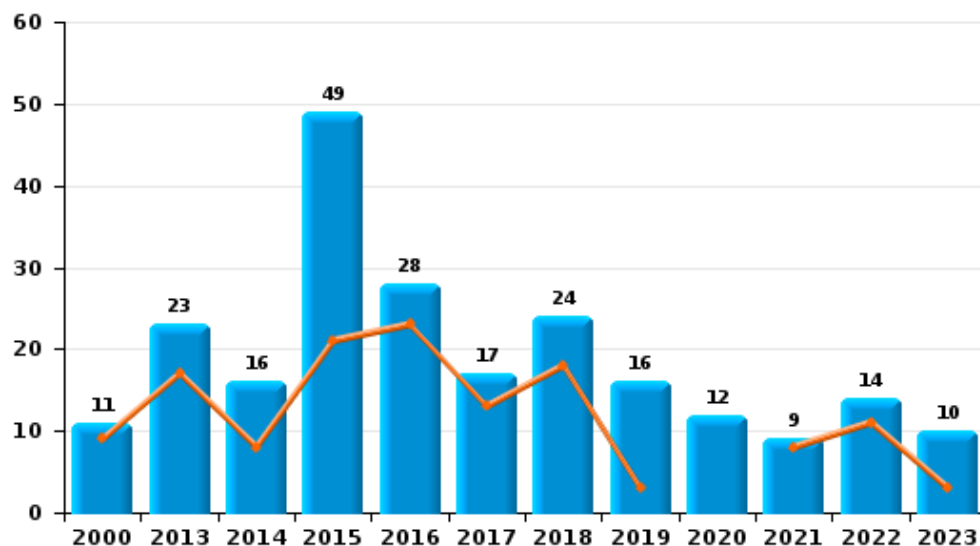
I.4. Catégorie des infractions : Drogues (top 5 des infractions au niveau national 2023)

Rhode-Saint-Genèse

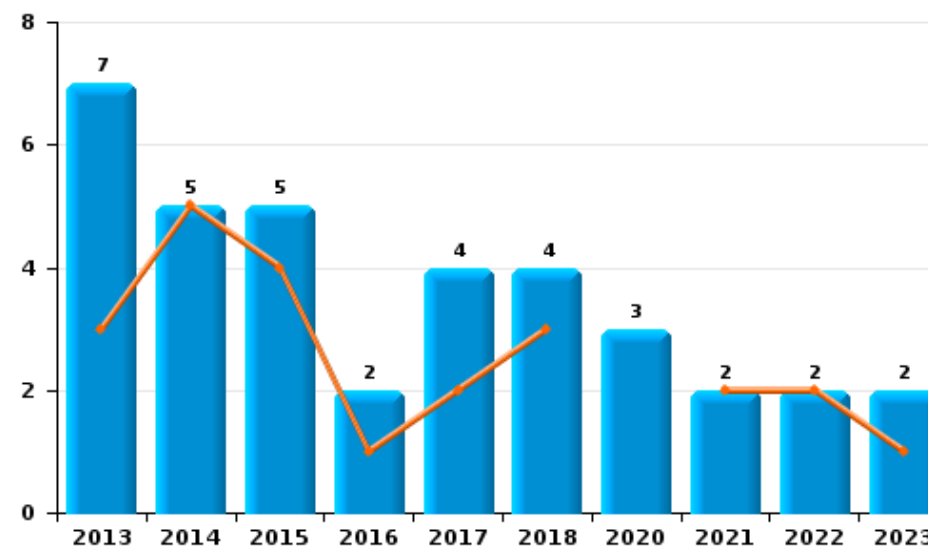
	2000	2013	2014	2015	2016	2017	2018	2019	2020	2021	2022	2023
Détention	11	23	16	49	28	17	24	16	12	9	14	10
Commerce		7	5	5	2	4	4		3	2	2	2
Autres		8	3						2	5	3	
Usage	13				1	3	1	1				
Fabrication		3				1			3	1	2	4
Importation et exportation	2								2		1	
<b>Total</b>	<b>26</b>	<b>41</b>	<b>24</b>	<b>54</b>	<b>31</b>	<b>25</b>	<b>29</b>	<b>17</b>	<b>22</b>	<b>17</b>	<b>22</b>	<b>16</b>



Détention



Commerce



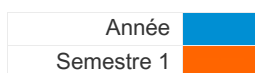




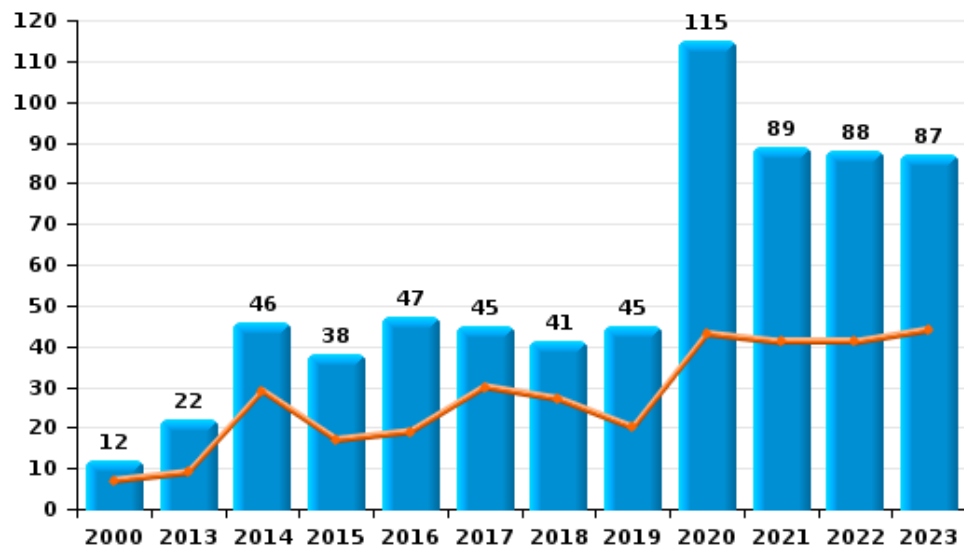
I.5. Catégorie des infractions : Fraude (top 5 des infractions au niveau national 2023)

Rhode-Saint-Genèse

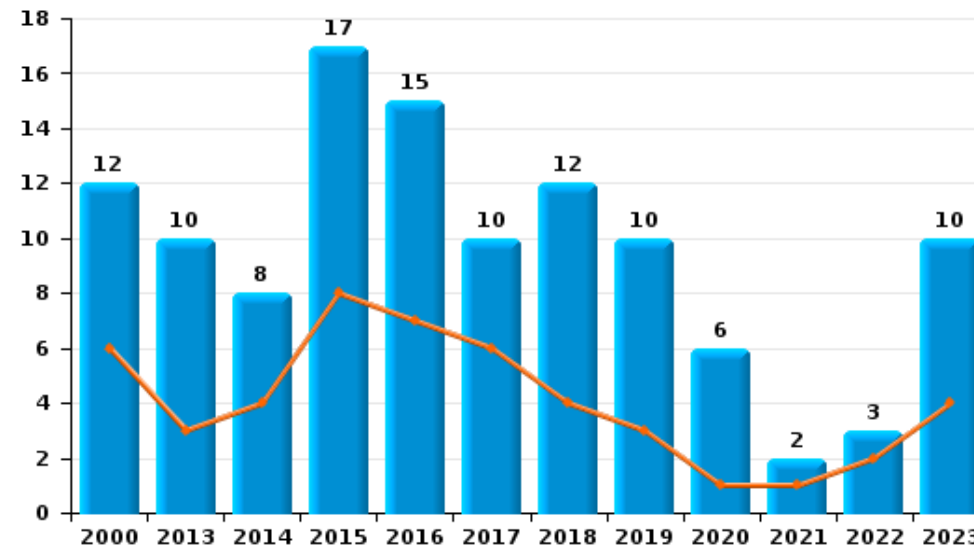
	2000	2013	2014	2015	2016	2017	2018	2019	2020	2021	2022	2023
Escroquerie	12	22	46	38	47	45	41	45	115	89	88	87
Abus de confiance et infr. apparentées	12	10	8	17	15	10	12	10	6	2	3	10
Détournement et destruction frauduleuse	39	4		4	1	1	2	3	3			1
Fraudes: Autres	17		8	1	1		4	7	7	3	1	3
Grivèlerie	2	2	1	9	4				1	1		1
Recel	3		3	1	1	1	1		4	3	1	2
Infr. liées à l'insolvabilité	1	1			1			4	2			
<b>Total</b>	<b>86</b>	<b>39</b>	<b>66</b>	<b>70</b>	<b>70</b>	<b>57</b>	<b>60</b>	<b>69</b>	<b>138</b>	<b>98</b>	<b>93</b>	<b>104</b>



Escroquerie



Abus de confiance et infr. apparentées



# ***STATISTIQUES POLICIERES DE CRIMINALITE***

---

***LIEU DE PERPETRATION: COMMUNE***

**Rhode-Saint-Genèse**

***PARTIE II : FIGURES CRIMINELLES / PHENOMENES***



**Rhode-Saint-Genèse**

**FC Vol moyen de transport**

	2000	2013	2014	2015	2016	2017	2018	2019	2020	2021	2022	2023
Vol de voiture	49	16	10	10	15	14	20	6	7	7	6	3
Vol de moto	1	2					2				1	1
Carjacking	1	1		1						1	1	1
Homejacking	4											
Vol dans les garages	6				1	1	4	1				
Vol de vélomoteur	8		1	2	3	2	2				1	
Vol de vélo	23	18	24	32	29	22	24	21	17	18	14	6

**FC Cambriolage**

	2000	2013	2014	2015	2016	2017	2018	2019	2020	2021	2022	2023
Cambriolage dans habitation	283	148	181	193	148	132	195	137	130	133	126	112
Cambriolage ds entreprise ou commerce	19	16	15	8	15	11	9	12	13	8	5	9
Cambriolage ds service public ou bâtiment administ	3	5	5	5	1	6	4		6	1	2	2
Vol au bélier	1							1	2			
Cambriolage dans bâtiment (total)	303	169	201	206	164	149	208	149	149	142	133	123



**FC Vol autre**

	2000	2013	2014	2015	2016	2017	2018	2019	2020	2021	2022	2023
Vol à main armée	18	4	1	1	2	3		3		1	1	2
Vol avec violence sans arme	15	14	14	11	10	1	9	14	4	8	10	10
Vol dans ou sur un véhicule	105	50	87	59	64	67	97	63	54	27	43	31
Sacjacking dans une voiture			1									
Vol d'armes et explosifs	1	2	5	6	6	1	4		2	2	1	4
Arrachage de sac à main	3	2	2	1				1				
Vol à l'arraché	6	3	4	3		1	2	4	2	1	1	3
Vol à la tire	4	6	9	9	7	2	9	15	7	9	13	9
Vol à l'étalage	3	1	3	8	4	4	9	6	5	6	2	6
Vol par ruse	8	5	4	4	7	5	11	9	5	2	2	4
Vol de métaux		2		2	2					1		
Vol sur les chantiers	3	4	6	3	10	9		5	2	1		1
Home-invasion								1				
Vol d'animaux	1				2		1	1	3		2	

**Criminalité ICT**

	2000	2013	2014	2015	2016	2017	2018	2019	2020	2021	2022	2023
Fraude de cartes de paiements		8	10	12	7	19	11	9	7	3	11	4
Phishing								1	1	2		1
Shouldersurfing		1	1	5		2	2	3	3		1	2
Skimming		2	2			1						

**FC Autre**

	2000	2013	2014	2015	2016	2017	2018	2019	2020	2021	2022	2023
Violence contre les métiers d'intérêt général	1	3	4	3	1	2	5	2	2	2	2	1
Viol collectif		1										
Graffiti	1	4	4	18	62	8	9	6		3	5	
Dégradation de voiture	1	51	39	48	34	57	43	33	35	29	41	34
Rixe au couteau		1			1			2				



**PH Violence intrafamiliale (VIF)**

	2000	2013	2014	2015	2016	2017	2018	2019	2020	2021	2022	2023
VIF: physique, dans le couple	1	22	19	12	17	10	9	12	5	7	13	14
VIF: physique, envers des descendants	2	2	3	5	2	3		3	1	2	1	2
VIF: physique, envers d'autres membres	13	4	1	3	2	3	4	1	3	3	1	2
VIF: sexuelle, envers des descendants	6		1							1		
VIF: psychique, dans le couple	6	4	11	11	3	13	13	27	19	7	13	30
VIF: psychique, envers des descendants								1	1			
VIF: psychique, envers d'autres membres				1	1							
VIF: économique, dans le couple		1	1			1		1			1	1
VIF: économique, envers des descendants								1				
VIF: économique, envers d'autres membres	5	1	6	1	2	1			1		4	2

**PH Hormones et dopage**

	2000	2013	2014	2015	2016	2017	2018	2019	2020	2021	2022	2023
Dopage humain								1				

**PH Drogues**

	2000	2013	2014	2015	2016	2017	2018	2019	2020	2021	2022	2023
Vente de cocaïne		1	1	1		1	1					
Import-export de drogues synthétiques											1	
Vente de drogues synthétiques						1						
Production de cannabis (culture)		1							1			2

**PH Trafic d'armes**

	2000	2013	2014	2015	2016	2017	2018	2019	2020	2021	2022	2023
Commerce et production d'arme à feu et mun.				1					1			



**PH Traite des êtres humains**

	2000	2013	2014	2015	2016	2017	2018	2019	2020	2021	2022	2023
TEH - exploitation économique				1					1			
TEH - exploitation sexuelle							1					

**PH Violence dans l'espace public**

	2000	2013	2014	2015	2016	2017	2018	2019	2020	2021	2022	2023
Violence physique (transport public)	3	1	2	1	1		3		1		3	1
Violence physique (voie publique)	13	7	22	12	17	8	11	12	9	14	7	9
Violence physique (autre endroit public)		1	1		3			2	2		1	1
Violence physique (endroit accessible au public)		7	7	5	4	3	3	4	3	2	1	3
Violence sexuelle (transport public)		1			2							
Violence sexuelle (voie publique)	2			2	1	3	1	1		1		
Violence sexuelle (autre endroit public)									2	2		
Violence sexuelle (endroit accessible au public)	1	1		2		2		1	2	1	2	
Violence psychique (transport public)	2		1	2				1		1		1
Violence psychique (voie publique)	21	11	7	5	8	12	18	9	11	8	10	5
Violence psychique (autre endroit public)	2	2		1	1	2	2	1	2	1	1	
Violence psychique (endroit accessible au public)	4	4	8	4	4	3	3	4	5	2	1	2
Vol à main armée (transport public)	1							1				
Vol à main armée (voie publique)	6	1	1		1	1						2
Vol à main armée (endroit accessible au public)	1			1		2		2			1	
Vol avec violence sans arme (transport public)	1	2	1	3	1							2
Vol avec violence sans arme (voie publique)	9	8	5	3	1		1	2	1	1	1	2
Vol avec violence sans arme (endr. acces. au pub.)		2	4	2	2		2	1	1	3	2	3



PH Autre

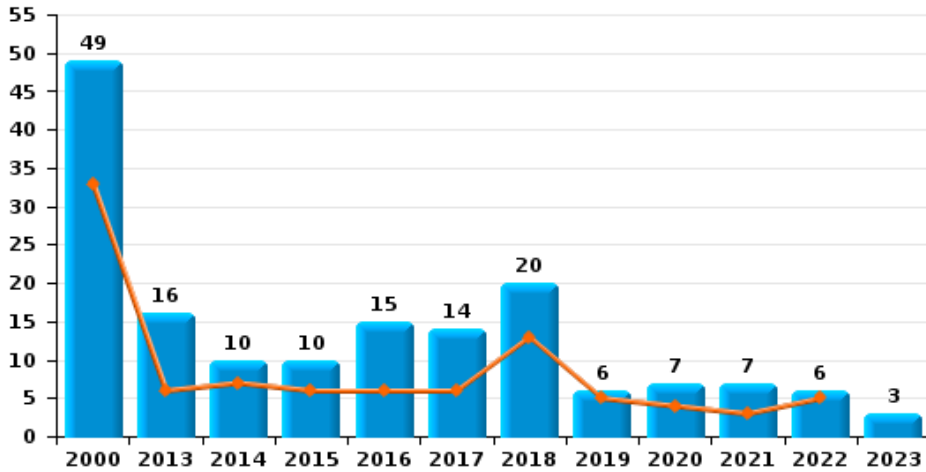
	2000	2013	2014	2015	2016	2017	2018	2019	2020	2021	2022	2023
Faux policiers		1				1	2	1	1			
Terrorisme, extrémisme et radicalisme								1				
Cyberharcèlement	4	2	16	12	8	4	8	7	8	5	8	5
Fraude à l'identité	4	3	13	6	6	7	6	6	6	12	13	5



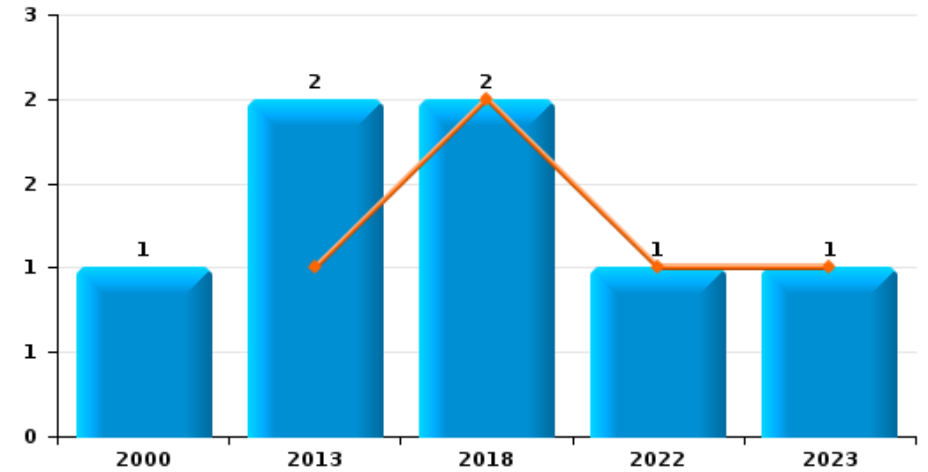
**Rhode-Saint-Genèse**

Année	<span style="color: blue;">■</span>
Semestre 1	<span style="color: orange;">■</span>

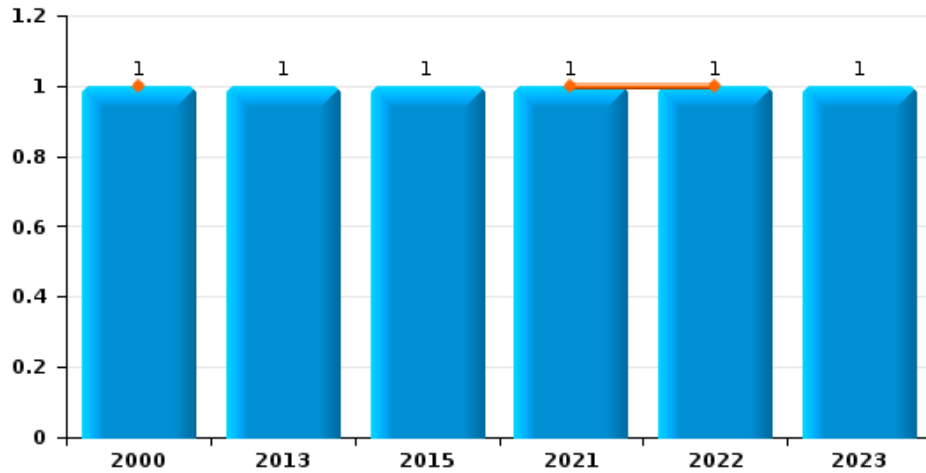
**Vol de voiture**



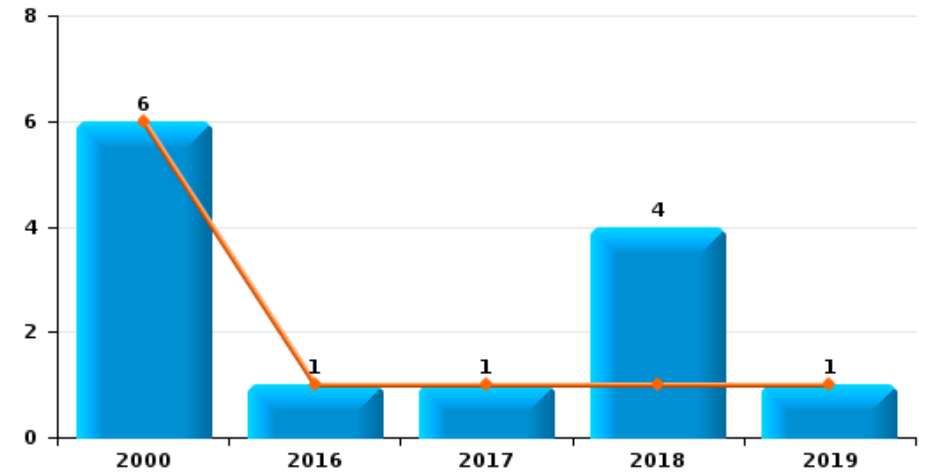
**Vol de moto**



**Carjacking**



**Vol dans les garages**



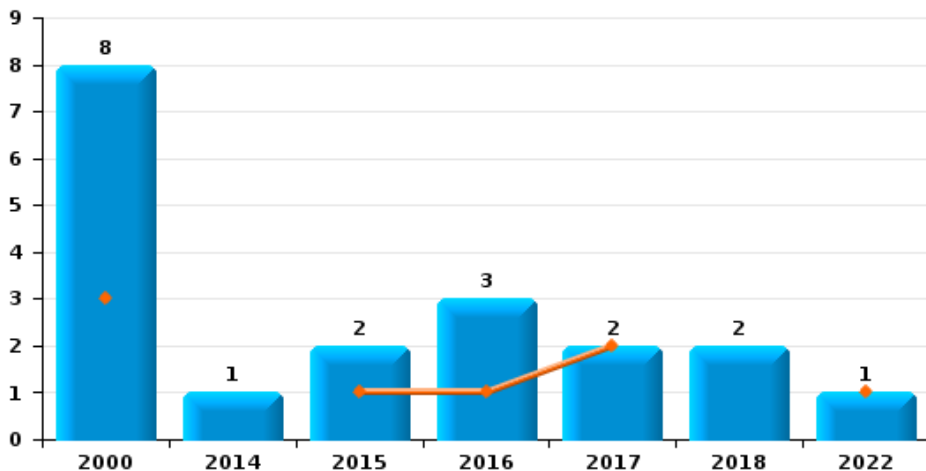




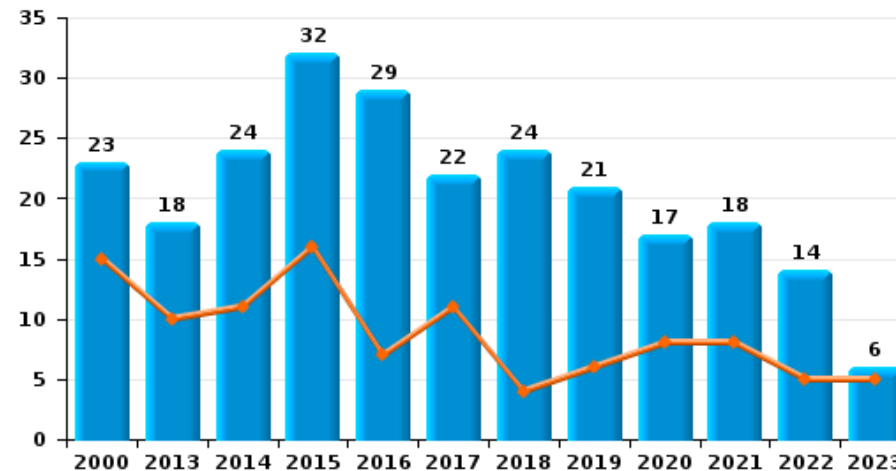
**Rhode-Saint-Genèse**

Année	<span style="color: blue;">■</span>
Semestre 1	<span style="color: orange;">■</span>

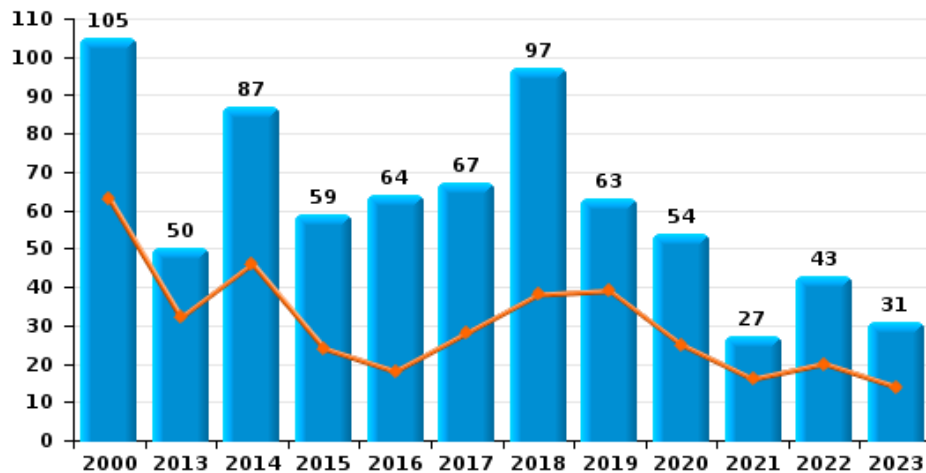
**Vol de vélomoteur**



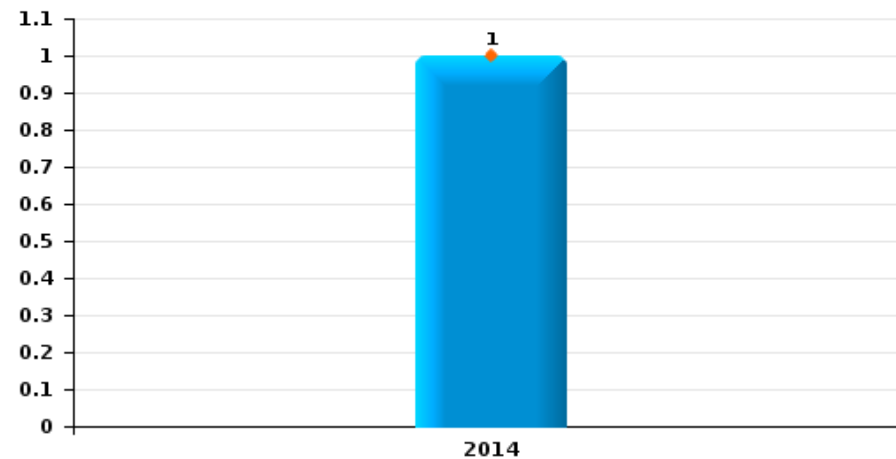
**Vol de vélo**



**Vol dans ou sur un véhicule**



**Sacjacking dans une voiture**

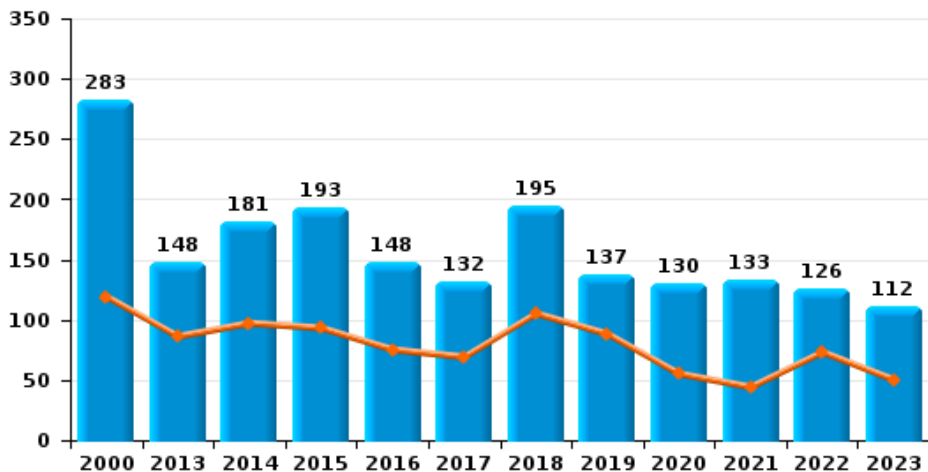




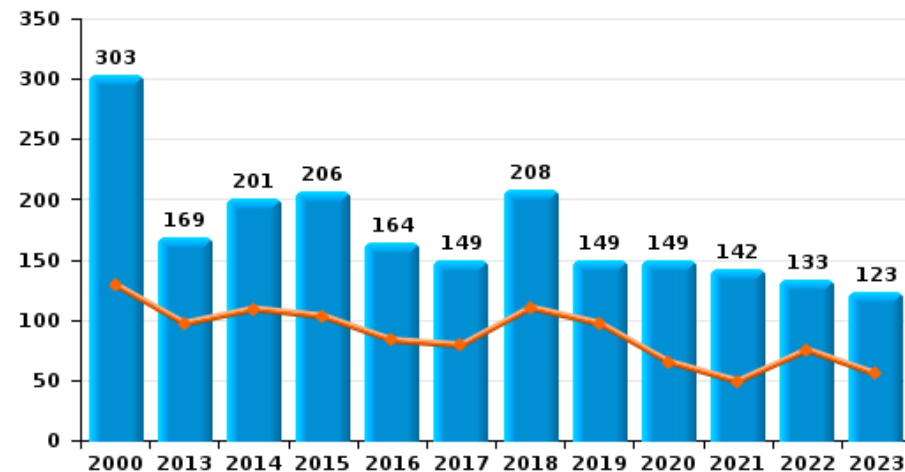
Rhode-Saint-Genèse

Année	<span style="color: blue;">■</span>
Semestre 1	<span style="color: orange;">■</span>

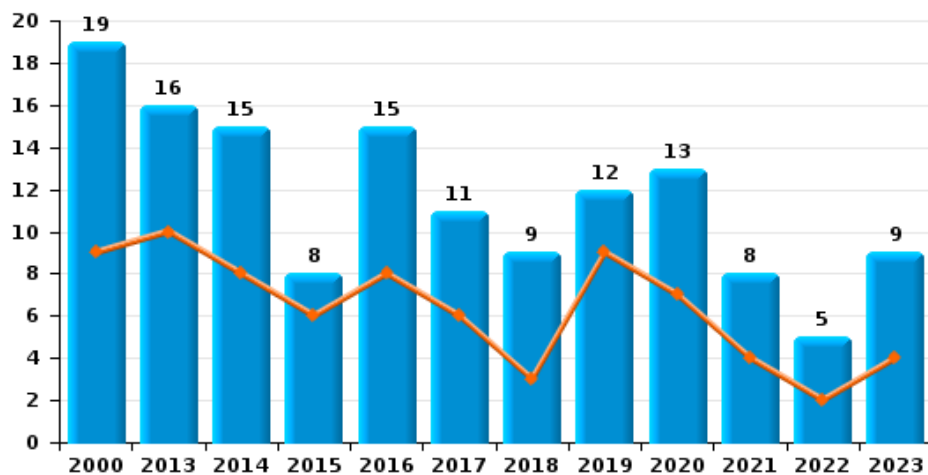
Cambriolage dans habitation



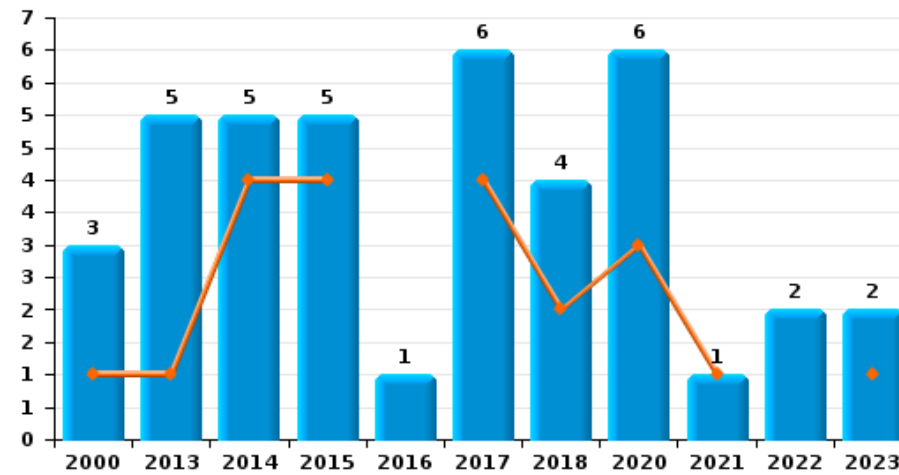
Cambriolage dans bâtiment (total)



Cambriolage ds entreprise ou commerce



Cambriolage ds service public ou bâtiment administratif

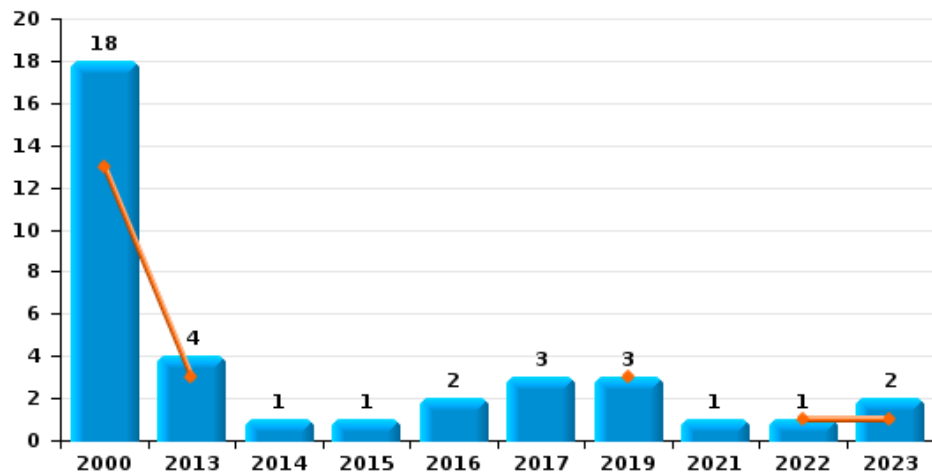




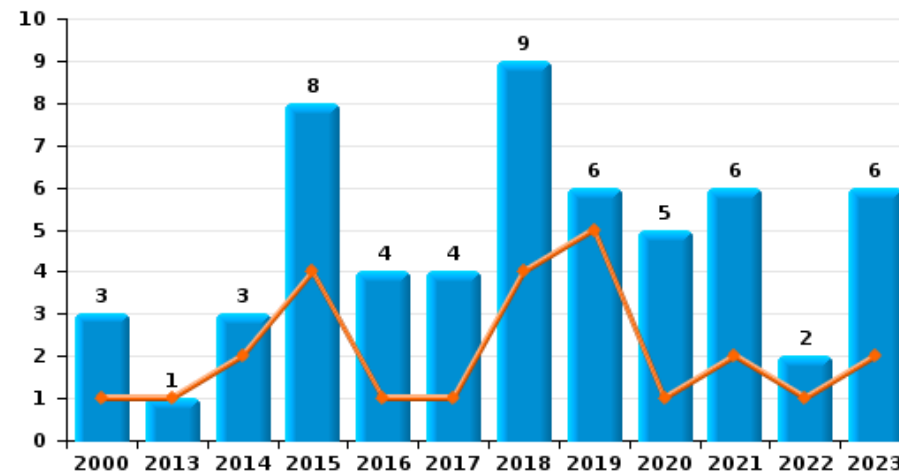
**Rhode-Saint-Genèse**



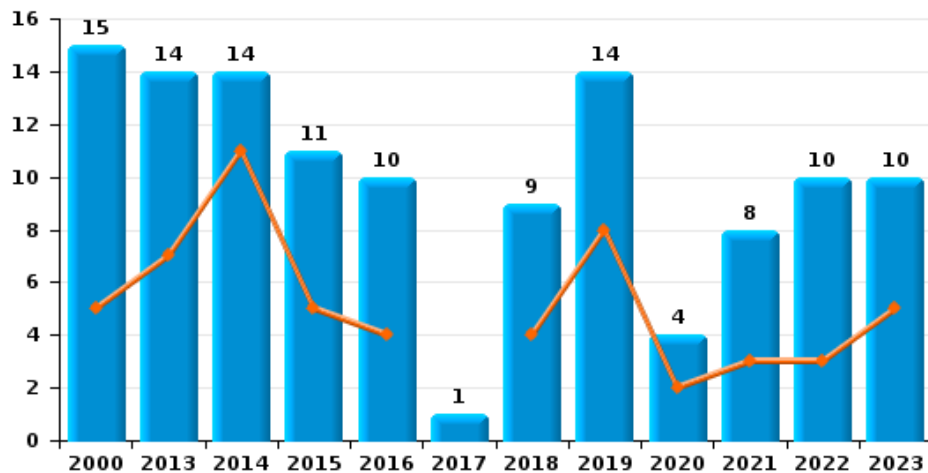
**Vol à main armée**



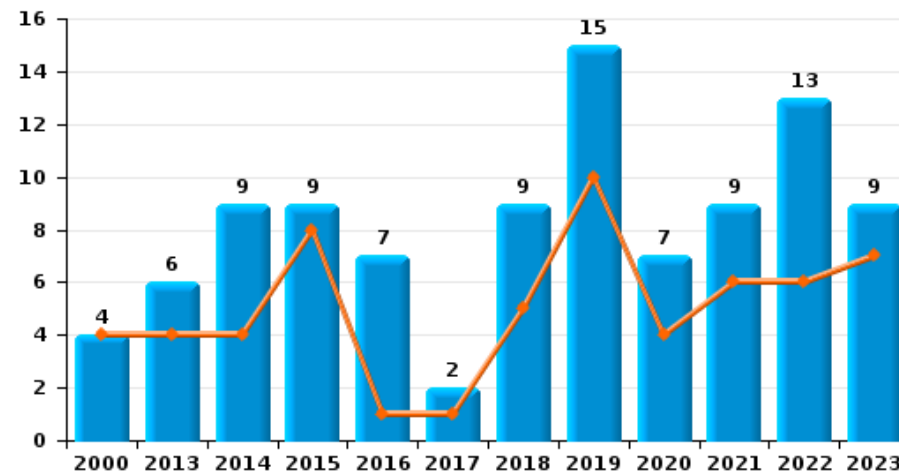
**Vol à l'étalage**



**Vol avec violence sans arme**



**Vol à la tire**

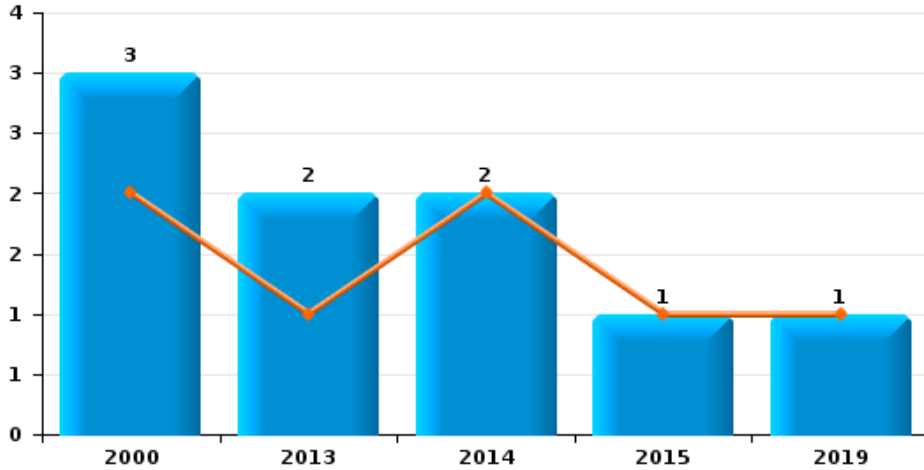




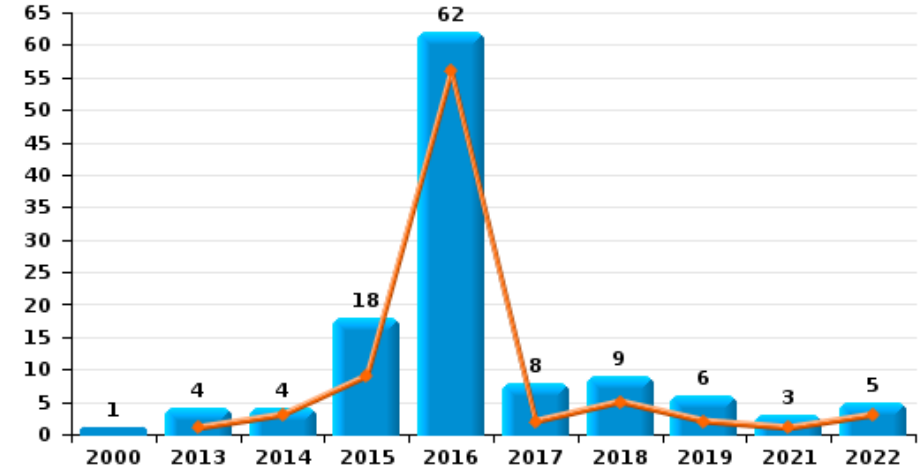
**Rhode-Saint-Genèse**

Année ■  
Semestre 1 ■

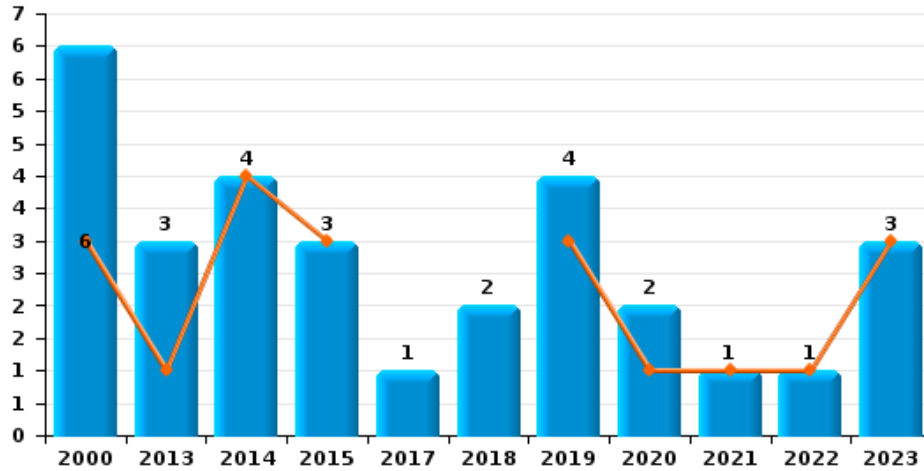
**Arrachage de sac à main**



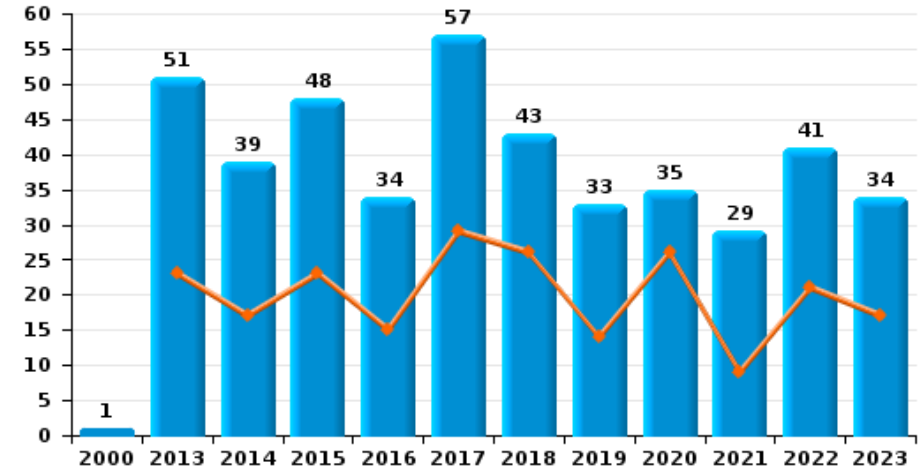
**Graffiti**



**Vol à l'arraché**



**Dégradation de voiture**





**Rhode-Saint-Genèse**

**FC Vol moyen de transport**

		2000	2013	2014	2015	2016	2017	2018	2019	2020	2021	2022	2023
Vol de voiture	Sem 1	33	6	7	6	6	6	13	5	4	3	5	
	Sem 2	16	10	3	4	9	8	7	1	3	4	1	3
	<b>Total</b>	<b>49</b>	<b>16</b>	<b>10</b>	<b>10</b>	<b>15</b>	<b>14</b>	<b>20</b>	<b>6</b>	<b>7</b>	<b>7</b>	<b>6</b>	<b>3</b>
Vol de moto	Sem 1		1					2				1	1
	Sem 2	1	1										
	<b>Total</b>	<b>1</b>	<b>2</b>					<b>2</b>				<b>1</b>	<b>1</b>
Carjacking	Sem 1	1									1	1	
	Sem 2		1		1								1
	<b>Total</b>	<b>1</b>	<b>1</b>		<b>1</b>						<b>1</b>	<b>1</b>	<b>1</b>
Homejacking	Sem 1	3											
	Sem 2	1											
	<b>Total</b>	<b>4</b>											
Vol dans les garages	Sem 1	6				1	1	1	1				
	Sem 2							3					
	<b>Total</b>	<b>6</b>				<b>1</b>	<b>1</b>	<b>4</b>	<b>1</b>				
Vol de vélomoteur	Sem 1	3			1	1	2					1	
	Sem 2	5		1	1	2		2					
	<b>Total</b>	<b>8</b>		<b>1</b>	<b>2</b>	<b>3</b>	<b>2</b>	<b>2</b>				<b>1</b>	
Vol de vélo	Sem 1	15	10	11	16	7	11	4	6	8	8	5	5
	Sem 2	8	8	13	16	22	11	20	15	9	10	9	1
	<b>Total</b>	<b>23</b>	<b>18</b>	<b>24</b>	<b>32</b>	<b>29</b>	<b>22</b>	<b>24</b>	<b>21</b>	<b>17</b>	<b>18</b>	<b>14</b>	<b>6</b>



FC Cambriolage

		2000	2013	2014	2015	2016	2017	2018	2019	2020	2021	2022	2023
Cambriolage dans habitation	Sem 1	119	86	97	93	75	69	105	88	55	44	73	50
	Sem 2	164	62	84	100	73	63	90	49	75	89	53	62
Total		283	148	181	193	148	132	195	137	130	133	126	112
Cambriolage ds entreprise ou commerce	Sem 1	9	10	8	6	8	6	3	9	7	4	2	4
	Sem 2	10	6	7	2	7	5	6	3	6	4	3	5
Total		19	16	15	8	15	11	9	12	13	8	5	9
Cambriolage ds service public ou bâtiment administ	Sem 1	1	1	4	4		4	2		3	1		1
	Sem 2	2	4	1	1	1	2	2		3		2	1
Total		3	5	5	5	1	6	4		6	1	2	2
Vol au béliier	Sem 1	1							1				
	Sem 2									2			
Total		1							1	2			
Cambriolage dans bâtiment (total)	Sem 1	129	97	109	103	83	79	110	97	65	49	75	55
	Sem 2	174	72	92	103	81	70	98	52	84	93	58	68
Total		303	169	201	206	164	149	208	149	149	142	133	123



FC Vol autre

		2000	2013	2014	2015	2016	2017	2018	2019	2020	2021	2022	2023
Vol à main armée	Sem 1	13	3						3			1	1
	Sem 2	5	1	1	1	2	3				1		1
	<b>Total</b>	<b>18</b>	<b>4</b>	<b>1</b>	<b>1</b>	<b>2</b>	<b>3</b>		<b>3</b>		<b>1</b>	<b>1</b>	<b>2</b>
Vol avec violence sans arme	Sem 1	5	7	11	5	4		4	8	2	3	3	5
	Sem 2	10	7	3	6	6	1	5	6	2	5	7	5
	<b>Total</b>	<b>15</b>	<b>14</b>	<b>14</b>	<b>11</b>	<b>10</b>	<b>1</b>	<b>9</b>	<b>14</b>	<b>4</b>	<b>8</b>	<b>10</b>	<b>10</b>
Vol dans ou sur un véhicule	Sem 1	63	32	46	24	18	28	38	39	25	16	20	14
	Sem 2	42	18	41	35	46	39	59	24	29	11	23	17
	<b>Total</b>	<b>105</b>	<b>50</b>	<b>87</b>	<b>59</b>	<b>64</b>	<b>67</b>	<b>97</b>	<b>63</b>	<b>54</b>	<b>27</b>	<b>43</b>	<b>31</b>
Sacjacking dans une voiture	Sem 1			1									
	<b>Total</b>			<b>1</b>									
Vol d'armes et explosifs	Sem 1	1		4	5	4	1	2		2		1	2
	Sem 2		2	1	1	2		2			2		2
	<b>Total</b>	<b>1</b>	<b>2</b>	<b>5</b>	<b>6</b>	<b>6</b>	<b>1</b>	<b>4</b>		<b>2</b>	<b>2</b>	<b>1</b>	<b>4</b>
Arrachage de sac à main	Sem 1	2	1	2	1				1				
	Sem 2	1	1										
	<b>Total</b>	<b>3</b>	<b>2</b>	<b>2</b>	<b>1</b>				<b>1</b>				
Vol à l'arraché	Sem 1	3	1	4	3				3	1	1	1	3
	Sem 2	3	2				1	2	1	1			
	<b>Total</b>	<b>6</b>	<b>3</b>	<b>4</b>	<b>3</b>		<b>1</b>	<b>2</b>	<b>4</b>	<b>2</b>	<b>1</b>	<b>1</b>	<b>3</b>
Vol à la tire	Sem 1	4	4	4	8	1	1	5	10	4	6	6	7
	Sem 2		2	5	1	6	1	4	5	3	3	7	2
	<b>Total</b>	<b>4</b>	<b>6</b>	<b>9</b>	<b>9</b>	<b>7</b>	<b>2</b>	<b>9</b>	<b>15</b>	<b>7</b>	<b>9</b>	<b>13</b>	<b>9</b>
Vol à l'étalage	Sem 1	1	1	2	4	1	1	4	5	1	2	1	2
	Sem 2	2		1	4	3	3	5	1	4	4	1	4
	<b>Total</b>	<b>3</b>	<b>1</b>	<b>3</b>	<b>8</b>	<b>4</b>	<b>4</b>	<b>9</b>	<b>6</b>	<b>5</b>	<b>6</b>	<b>2</b>	<b>6</b>



FC Vol autre

		2000	2013	2014	2015	2016	2017	2018	2019	2020	2021	2022	2023
Vol par ruse	Sem 1	4	3	1	3	4	1	8	6	4		1	3
	Sem 2	4	2	3	1	3	4	3	3	1	2	1	1
Total		8	5	4	4	7	5	11	9	5	2	2	4
Vol de métaux	Sem 1		1								1		
	Sem 2		1		2	2							
Total			2		2	2					1		
Vol sur les chantiers	Sem 1	2	4	2	1	2	3			1	1		
	Sem 2	1		4	2	8	6		5	1			1
Total		3	4	6	3	10	9		5	2	1		1
Home-invasion	Sem 2								1				
	Total								1				
Vol d'animaux	Sem 1	1				1		1	1	1		1	
	Sem 2					1				2		1	
Total		1				2		1	1	3		2	





Criminalité ICT

		2000	2013	2014	2015	2016	2017	2018	2019	2020	2021	2022	2023
Fraude de cartes de paiements	Sem 1		7	5	3	5	7	5	4	5	1	5	2
	Sem 2		1	5	9	2	12	6	5	2	2	6	2
	<b>Total</b>		<b>8</b>	<b>10</b>	<b>12</b>	<b>7</b>	<b>19</b>	<b>11</b>	<b>9</b>	<b>7</b>	<b>3</b>	<b>11</b>	<b>4</b>
Phishing	Sem 1								1		2		
	Sem 2									1			1
	<b>Total</b>								<b>1</b>	<b>1</b>	<b>2</b>		<b>1</b>
Shouldersurfing	Sem 1		1	1			1	2	2	3			1
	Sem 2				5		1		1			1	1
	<b>Total</b>		<b>1</b>	<b>1</b>	<b>5</b>		<b>2</b>	<b>2</b>	<b>3</b>	<b>3</b>		<b>1</b>	<b>2</b>
Skimming	Sem 1		2	1			1						
	Sem 2			1									
	<b>Total</b>		<b>2</b>	<b>2</b>			<b>1</b>						



FC Autre

		2000	2013	2014	2015	2016	2017	2018	2019	2020	2021	2022	2023
Violence contre les métiers d'intérêt général	Sem 1	1	3	2	2	1		2	1	1		2	
	Sem 2			2	1		2	3	1	1	2		1
	<b>Total</b>	<b>1</b>	<b>3</b>	<b>4</b>	<b>3</b>	<b>1</b>	<b>2</b>	<b>5</b>	<b>2</b>	<b>2</b>	<b>2</b>	<b>2</b>	<b>1</b>
Viol collectif	Sem 1		1										
	<b>Total</b>		<b>1</b>										
Graffiti	Sem 1		1	3	9	56	2	5	2		1	3	
	Sem 2	1	3	1	9	6	6	4	4		2	2	
	<b>Total</b>	<b>1</b>	<b>4</b>	<b>4</b>	<b>18</b>	<b>62</b>	<b>8</b>	<b>9</b>	<b>6</b>		<b>3</b>	<b>5</b>	
Dégradation de voiture	Sem 1		23	17	23	15	29	26	14	26	9	21	17
	Sem 2	1	28	22	25	19	28	17	19	9	20	20	17
	<b>Total</b>	<b>1</b>	<b>51</b>	<b>39</b>	<b>48</b>	<b>34</b>	<b>57</b>	<b>43</b>	<b>33</b>	<b>35</b>	<b>29</b>	<b>41</b>	<b>34</b>
Rixe au couteau	Sem 1					1			1				
	Sem 2		1						1				
	<b>Total</b>		<b>1</b>			<b>1</b>			<b>2</b>				



PH Violence intrafamiliale (VIF)

		2000	2013	2014	2015	2016	2017	2018	2019	2020	2021	2022	2023
VIF: physique, dans le couple	Sem 1	1	10	8	6	8	2	5	5	1	3	5	6
	Sem 2		12	11	6	9	8	4	7	4	4	8	8
Total		1	22	19	12	17	10	9	12	5	7	13	14
VIF: physique, envers des descendants	Sem 1			1	2	2	2				1		1
	Sem 2	2	2	2	3		1		3	1	1	1	1
Total		2	2	3	5	2	3		3	1	2	1	2
VIF: physique, envers d'autres membres	Sem 1	4	3	1	2	1	3	2		2	2		
	Sem 2	9	1		1	1		2	1	1	1	1	2
Total		13	4	1	3	2	3	4	1	3	3	1	2
VIF: sexuelle, envers des descendants	Sem 1	2		1									
	Sem 2	4									1		
Total		6		1							1		
VIF: psychique, dans le couple	Sem 1	3	2	4	6	2	11	7	13	11	4	3	14
	Sem 2	3	2	7	5	1	2	6	14	8	3	10	16
Total		6	4	11	11	3	13	13	27	19	7	13	30
VIF: psychique, envers des descendants	Sem 1								1				
	Sem 2									1			
Total									1	1			
VIF: psychique, envers d'autres membres	Sem 1					1							
	Sem 2			1									
Total				1	1								
VIF: économique, dans le couple	Sem 1						1						
	Sem 2		1	1					1			1	1
Total			1	1			1		1		1	1	
VIF: économique, envers des descendants	Sem 2								1				
	Total								1				



PH Violence intrafamiliale (VIF)

		2000	2013	2014	2015	2016	2017	2018	2019	2020	2021	2022	2023
VIF: économique, envers d'autres membres	Sem 1	2	1	1	1					1		2	
	Sem 2	3		5		2	1					2	2
Total		5	1	6	1	2	1			1		4	2



PH Hormones et dopage

		2000	2013	2014	2015	2016	2017	2018	2019	2020	2021	2022	2023
Dopage humain	Sem 1								1				
	Total								1				



PH Drogues

		2000	2013	2014	2015	2016	2017	2018	2019	2020	2021	2022	2023
Vente de cocaïne	Sem 1			1			1	1					
	Sem 2		1		1								
	<b>Total</b>		<b>1</b>	<b>1</b>	<b>1</b>		<b>1</b>	<b>1</b>					
Import-export de drogues synthétiques	Sem 1											1	
	Sem 2												
	<b>Total</b>											<b>1</b>	
Vente de drogues synthétiques	Sem 1						1						
	Sem 2												
	<b>Total</b>						<b>1</b>						
Production de cannabis (culture)	Sem 1												1
	Sem 2		1							1			1
	<b>Total</b>		<b>1</b>							<b>1</b>			<b>2</b>



PH Trafic d'armes

		2000	2013	2014	2015	2016	2017	2018	2019	2020	2021	2022	2023
Commerce et production d'arme à feu et mun.	Sem 2				1					1			
	<b>Total</b>				<b>1</b>					<b>1</b>			



PH Traite des êtres humains

		2000	2013	2014	2015	2016	2017	2018	2019	2020	2021	2022	2023
<b>TEH - exploitation économique</b>	<b>Sem 2</b>				1					1			
	<b>Total</b>				1					1			
<b>TEH - exploitation sexuelle</b>	<b>Sem 1</b>							1					
	<b>Total</b>							1					





PH Violence dans l'espace public

		2000	2013	2014	2015	2016	2017	2018	2019	2020	2021	2022	2023
Violence physique (transport public)	Sem 1			1	1	1		2		1		3	
	Sem 2	3	1	1				1					1
Total		3	1	2	1	1		3		1		3	1
Violence physique (voie publique)	Sem 1	8	4	9	5	11	4	3	6	4	6	4	2
	Sem 2	5	3	13	7	6	4	8	6	5	8	3	7
Total		13	7	22	12	17	8	11	12	9	14	7	9
Violence physique (autre endroit public)	Sem 1					1			2	2		1	
	Sem 2		1	1		2							1
Total			1	1		3			2	2		1	1
Violence physique (endroit accessible au public)	Sem 1		4	3	2	1		2	2	3	1	1	3
	Sem 2		3	4	3	3	3	1	2		1		
Total			7	7	5	4	3	3	4	3	2	1	3
Violence sexuelle (transport public)	Sem 1		1			1							
	Sem 2					1							
Total			1			2							
Violence sexuelle (voie publique)	Sem 1	1			2		1	1			1		
	Sem 2	1				1	2		1				
Total		2			2	1	3	1	1		1		
Violence sexuelle (autre endroit public)	Sem 1									1	1		
	Sem 2									1	1		
Total										2	2		
Violence sexuelle (endroit accessible au public)	Sem 1				1		1			1	1	1	
	Sem 2	1	1		1	1		1	1			1	
Total		1	1		2	2		1	2		1	2	



PH Violence dans l'espace public

		2000	2013	2014	2015	2016	2017	2018	2019	2020	2021	2022	2023
Violence psychique (transport public)	Sem 1	1		1	2						1		
	Sem 2	1							1				1
	<b>Total</b>	<b>2</b>		<b>1</b>	<b>2</b>				<b>1</b>		<b>1</b>		<b>1</b>
Violence psychique (voie publique)	Sem 1	7	4	1	2	6	8	3	9	3	2	6	1
	Sem 2	14	7	6	3	2	4	15		8	6	4	4
	<b>Total</b>	<b>21</b>	<b>11</b>	<b>7</b>	<b>5</b>	<b>8</b>	<b>12</b>	<b>18</b>	<b>9</b>	<b>11</b>	<b>8</b>	<b>10</b>	<b>5</b>
Violence psychique (autre endroit public)	Sem 1	1	2		1	1	1	2	1	1		1	
	Sem 2	1					1			1	1		
	<b>Total</b>	<b>2</b>	<b>2</b>		<b>1</b>	<b>1</b>	<b>2</b>	<b>2</b>	<b>1</b>	<b>2</b>	<b>1</b>	<b>1</b>	
Violence psychique (endroit accessible au public)	Sem 1	2	1	6	2	1	2	2	2	2	1		2
	Sem 2	2	3	2	2	3	1	1	2	3	1	1	
	<b>Total</b>	<b>4</b>	<b>4</b>	<b>8</b>	<b>4</b>	<b>4</b>	<b>3</b>	<b>3</b>	<b>4</b>	<b>5</b>	<b>2</b>	<b>1</b>	<b>2</b>
Vol à main armée (transport public)	Sem 1								1				
	Sem 2	1											
	<b>Total</b>	<b>1</b>							<b>1</b>				
Vol à main armée (voie publique)	Sem 1	6											1
	Sem 2		1	1		1	1						1
	<b>Total</b>	<b>6</b>	<b>1</b>	<b>1</b>		<b>1</b>	<b>1</b>						<b>2</b>
Vol à main armée (endroit accessible au public)	Sem 1	1							2			1	
	Sem 2				1		2						
	<b>Total</b>	<b>1</b>			<b>1</b>		<b>2</b>		<b>2</b>			<b>1</b>	
Vol avec violence sans arme (transport public)	Sem 1		1		3	1							1
	Sem 2	1	1	1									1
	<b>Total</b>	<b>1</b>	<b>2</b>	<b>1</b>	<b>3</b>	<b>1</b>							<b>2</b>



PH Violence dans l'espace public

		2000	2013	2014	2015	2016	2017	2018	2019	2020	2021	2022	2023
Vol avec violence sans arme (voie publique)	Sem 1	2	5	4	1				1		1		1
	Sem 2	7	3	1	2	1		1	1	1		1	1
<b>Total</b>		<b>9</b>	<b>8</b>	<b>5</b>	<b>3</b>	<b>1</b>		<b>1</b>	<b>2</b>	<b>1</b>	<b>1</b>	<b>1</b>	<b>2</b>
Vol avec violence sans arme (endr. acces. au pub.)	Sem 1		1	4	1			1		1	1		2
	Sem 2		1		1	2		1	1		2	2	1
<b>Total</b>			<b>2</b>	<b>4</b>	<b>2</b>	<b>2</b>		<b>2</b>	<b>1</b>	<b>1</b>	<b>3</b>	<b>2</b>	<b>3</b>



PH Autre

		2000	2013	2014	2015	2016	2017	2018	2019	2020	2021	2022	2023
Faux policiers	Sem 1		1				1	2		1			
	Sem 2								1				
	<b>Total</b>		<b>1</b>				<b>1</b>	<b>2</b>	<b>1</b>	<b>1</b>			
Terrorisme, extrémisme et radicalisme	Sem 1								1				
	Sem 2												
	<b>Total</b>								<b>1</b>				
Cyberharcèlement	Sem 1	1		10	5	7	2	2	4	2	3	3	5
	Sem 2	3	2	6	7	1	2	6	3	6	2	5	
	<b>Total</b>	<b>4</b>	<b>2</b>	<b>16</b>	<b>12</b>	<b>8</b>	<b>4</b>	<b>8</b>	<b>7</b>	<b>8</b>	<b>5</b>	<b>8</b>	<b>5</b>
Fraude à l'identité	Sem 1	1		8	4	2	6	4	2	4	3	9	3
	Sem 2	3	3	5	2	4	1	2	4	2	9	4	2
	<b>Total</b>	<b>4</b>	<b>3</b>	<b>13</b>	<b>6</b>	<b>6</b>	<b>7</b>	<b>6</b>	<b>6</b>	<b>6</b>	<b>12</b>	<b>13</b>	<b>5</b>



**Rhode-Saint-Genèse**

**2022**

**FC Vol moyen de transport**

	Jan	Fév	Mar	Avr	Mai	Juin	Juil	Août	Sep	Oct	Nov	Déc	Total
Vol de voiture	1	3				1					1		6
Vol de moto					1								1
Carjacking		1											1
Vol de vélomoteur				1									1
Vol de vélo		1	1	2	1		2	1	1	2	1	2	14

**FC Cambriolage**

	Jan	Fév	Mar	Avr	Mai	Juin	Juil	Août	Sep	Oct	Nov	Déc	Total
Cambriolage dans habitation	20	29	8	7	6	3	2	2	8	12	14	15	126
Cambriolage ds entreprise ou commerce	1	1								1		2	5
Cambriolage ds service public ou bâtiment administ									1			1	2
Cambriolage dans bâtiment (total)	21	30	8	7	6	3	2	2	9	13	14	18	133



### FC Vol autre

	Jan	Fév	Mar	Avr	Mai	Juin	Juil	Août	Sep	Oct	Nov	Déc	Total
Vol à main armée			1										1
Vol avec violence sans arme		2				1	1	1	1	1	1	2	10
Vol dans ou sur un véhicule	4	6		3	5	2	4		3	8	5	3	43
Vol d'armes et explosifs		1											1
Vol à l'arraché		1											1
Vol à la tire	1	1		3		1	3	1	3				13
Vol à l'étalage		1										1	2
Vol par ruse				1				1					2
Vol d'animaux				1						1			2

### Criminalité ICT

	Jan	Fév	Avr	Juil	Sep	Déc	Total
Fraude de cartes de paiements	2	2	1	1	4	1	11
Shouldersurfing					1		1

### FC Autre

	Jan	Fév	Mar	Avr	Mai	Juin	Juil	Août	Sep	Oct	Nov	Déc	Total
Violence contre les métiers d'intérêt général	1		1										2
Graffiti	1		1			1		1			1		5
Dégradation de voiture	3	5	3	2	4	4	3	4	3	7	1	2	41



**PH Violence intrafamiliale (VIF)**

	Jan	Fév	Mar	Avr	Mai	Juin	Juil	Août	Sep	Oct	Nov	Déc	Total
VIF: physique, dans le couple	1		2	1		1	1		4	1	1	1	13
VIF: physique, envers des descendants										1			1
VIF: physique, envers d'autres membres										1			1
VIF: psychique, dans le couple		2			1		2	1	1	3	2	1	13
VIF: économique, dans le couple									1				1
VIF: économique, envers d'autres membres				1		1		1				1	4

**PH Drogues**

	Mar	Total
Import-export de drogues synthétiques	1	1

**PH Violence dans l'espace public**

	Jan	Fév	Mar	Avr	Mai	Juin	Juil	Août	Sep	Oct	Nov	Déc	Total
Violence physique (transport public)	2		1										3
Violence physique (voie publique)			2	1	1				1	1	1		7
Violence physique (autre endroit public)		1											1
Violence physique (endroit accessible au public)					1								1
Violence sexuelle (endroit accessible au public)				1				1					2
Violence psychique (voie publique)		1	1	2	1	1	2	1				1	10
Violence psychique (autre endroit public)					1								1
Violence psychique (endroit accessible au public)							1						1
Vol à main armée (endroit accessible au public)			1										1
Vol avec violence sans arme (voie publique)										1			1
Vol avec violence sans arme (endr. acces. au pub.)												2	2



**PH Autre**

	Jan	Fév	Mar	Mai	Juil	Août	Sep	Oct	Déc	Total
Cyberharcèlement		1	1	1	3		1		1	8
Fraude à l'identité	1	2	3	3		1	1	2		13





2023

**FC Vol moyen de transport**

	Avr	Mai	Juin	Oct	Nov	Déc	Total
Vol de voiture				1	2		3
Vol de moto	1						1
Carjacking				1			1
Vol de vélo		1	4			1	6

**FC Cambriolage**

	Jan	Fév	Mar	Avr	Mai	Juin	Juil	Août	Sep	Oct	Nov	Déc	Total
Cambriolage dans habitation	10	14	13	6	3	4	7	6	4	10	10	25	112
Cambriolage ds entreprise ou commerce	3			1			1			2		2	9
Cambriolage ds service public ou bâtiment administ			1									1	2
Cambriolage dans bâtiment (total)	13	14	14	7	3	4	8	6	4	12	10	28	123

**FC Vol autre**

	Jan	Fév	Mar	Avr	Mai	Juin	Juil	Août	Sep	Oct	Nov	Déc	Total
Vol à main armée	1									1			2
Vol avec violence sans arme	1	4					1			2	2		10
Vol dans ou sur un véhicule	6	2		2	2	2	1	1	1	1	11	2	31
Vol d'armes et explosifs	1				1			1				1	4
Vol à l'arraché	1	2											3
Vol à la tire	2	2	2			1				1	1		9
Vol à l'étalage		2									2	2	6
Vol par ruse	1		1	1				1					4
Vol sur les chantiers										1			1



### Criminalité ICT

	Jan	Août	Sep	Nov	Total
Fraude de cartes de paiements	2	1	1		4
Phishing				1	1
Shouldersurfing	1	1			2

### FC Autre

	Jan	Fév	Avr	Mai	Juin	Juil	Août	Sep	Oct	Nov	Déc	Total
Violence contre les métiers d'intérêt général						1						1
Dégradation de voiture	3	1	1	6	6	2	4	3	3	2	3	34

### PH Violence intrafamiliale (VIF)

	Jan	Fév	Mar	Avr	Mai	Juin	Juil	Août	Sep	Oct	Nov	Déc	Total
VIF: physique, dans le couple	2	1		2	1		1	1	3	3			14
VIF: physique, envers des descendants		1							1				2
VIF: physique, envers d'autres membres								1	1				2
VIF: psychique, dans le couple	3	3	1	1	3	3	4	5	2	3	1	1	30
VIF: économique, dans le couple							1						1
VIF: économique, envers d'autres membres								1		1			2

### PH Drogues

	Juin	Oct	Total
Production de cannabis (culture)	1	1	2



**PH Violence dans l'espace public**

	Jan	Fév	Mar	Avr	Juin	Juil	Août	Sep	Oct	Nov	Déc	Total
Violence physique (transport public)						1						1
Violence physique (voie publique)				1	1	1		3	1	1	1	9
Violence physique (autre endroit public)								1				1
Violence physique (endroit accessible au public)	1	1	1									3
Violence psychique (transport public)								1				1
Violence psychique (voie publique)			1				1	2	1			5
Violence psychique (endroit accessible au public)	1		1									2
Vol à main armée (voie publique)	1								1			2
Vol avec violence sans arme (transport public)		1								1		2
Vol avec violence sans arme (voie publique)		1							1			2
Vol avec violence sans arme (endr. acces. au pub.)		2							1			3

**PH Autre**

	Jan	Fév	Mar	Avr	Mai	Juin	Sep	Déc	Total
Cyberharcèlement	1	1	1	1	1				5
Fraude à l'identité	1		1			1	1	1	5

# ***STATISTIQUES POLICIERES DE CRIMINALITE***

---

*LIEU DE PERPETRATION: COMMUNE*

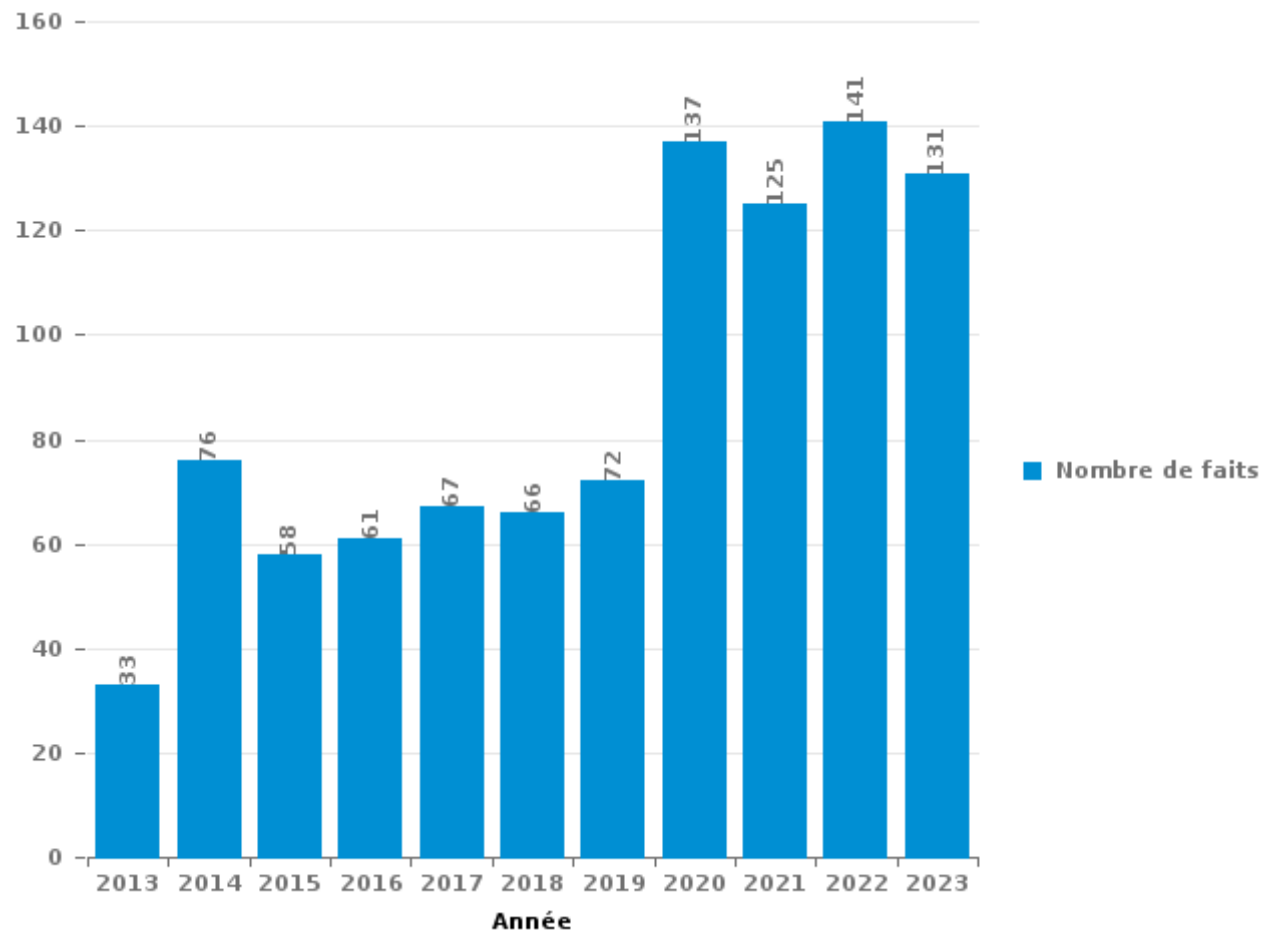
**Rhode-Saint-Genèse**

***PARTIE III : ICT***



**Rhode-Saint-Genèse**

Nombre total de délits avec un élément ICT/online, depuis 2013





Criminalité ICT/online au sens strict

Infractions (exhaustif)

	2013	2014	2015	2016	2017	2018	2019	2020	2021	2022	2023
Criminalité informatique: Faux en informatique:		1	1	2			1	1	4		
Criminalité informatique: Fraude informatique:	17	26	22	20	34	17	22	18	35	46	45
Criminalité informatique: Hacking:	1	4	3	3	3	6	4	1	2	1	2
Criminalité informatique: Sabotage:		1									
Infr. contre l'autorité publique: Refus de coopération (informatique et télécom):									1	1	1
<b>Total:</b>	<b>18</b>	<b>32</b>	<b>26</b>	<b>25</b>	<b>37</b>	<b>23</b>	<b>27</b>	<b>20</b>	<b>42</b>	<b>48</b>	<b>48</b>

Figures criminelles (à considérer spécifiquement – ne pas additionner avec d'autres éléments – risque de double comptage!)

	2013	2014	2015	2016	2017	2018	2019	2020	2021	2022	2023
Fraude de cartes de paiements	8	10	12	7	19	11	9	7	3	11	4
Phishing							1	1	2		1
Shouldersurfing	1	1	5		2	2	3	3		1	2
Skimming	2	2			1						



## Criminalité ICT/online au sens large

Infractions (uniquement si code-fait existe)

	2013	2014	2015	2016	2017	2018	2019	2020	2021	2022	2023
Fraude: Escroquerie: Fraude par internet	13	29	21	30	25	32	39	105	74	82	75
Infr. contre les mœurs: Voyeurisme: Diffusion enregistrement nudité ou intimité					2	1	2		1		
<b>Total:</b>	<b>13</b>	<b>29</b>	<b>21</b>	<b>30</b>	<b>27</b>	<b>33</b>	<b>41</b>	<b>105</b>	<b>75</b>	<b>82</b>	<b>75</b>

Figures criminelles (à considérer spécifiquement – ne pas additionner avec d'autres éléments – risque de double comptage!)

	2013	2014	2015	2016	2017	2018	2019	2020	2021	2022	2023
Cyberharcèlement	2	16	12	8	4	8	7	8	5	8	5

# ***STATISTIQUES POLICIERES DE CRIMINALITE***

---

***LIEU DE PERPETRATION: COMMUNE***

**Rhode-Saint-Genèse**

***PARTIE IV : DESTINATION LIEU***





Rhode-Saint-Genèse

Vol et extorsion

	2000	2013	2014	2015	2016	2017	2018	2019	2020	2021	2022	2023
Habitation: maison	309	151	169	193	150	138	205	125	118	140	128	115
Voie publique	87	63	73	62	51	47	53	33	31	32	23	36
Habitation: non précisée	5	22	23	30	25	27	23	30	32	15	15	19
Inconnue	34	5	15	16	16	14	18	36	19	19	39	26
Moyen de transport: voiture	4	11	24	13	21	28	45	28	15	4	5	3
Parking	31	17	18	13	20	19	22	14	16	9	10	4
Magasin	19	11	8	14	11	17	20	13	13	8	7	9
Habitation: allée	5	5	8	12	12	6	13	2	5	5	9	7
Habitation: appartement	9	8	11	3	3	4	8	16	7	6	4	5
Habitation: dépendances	6	3	8	4	9	5	6	1	5	1	4	3
Station de bus / métro et gare de chemin de fer	4	6	7	9	8	3	5	2	1	4		4
Entreprise	6	14	3	2	6	3	3	2	2		1	
Chantier	3	4	5	3	8	8		5	2	1		1
Infrastructure sportive	10	6	3	3	5	1	4	3	2	1		2
Institution d'enseignement	3	7	5	2		6	4		7	1	2	3
Service public	6	2	2	2	3	2	2	2	6	4	4	1
Autre	2	3	6	3	6	1	1	3	4	2	2	2
Horeca	6	1	3	3	2	1	3	4	1	2		7
Banque / institution financière		1	1	2	2	8		5	5	3	1	3
Emplacement de vélo	1	4		4	2	5	3	2		4	1	
Station essence	4	1		2	2	2		1	4	2	3	3
Terrain	9	1	1		2	2	1	1	1	1	2	2
Habitation: garage	1		4	1	1	2	2	3	2	4	1	
Maison de repos		2	2	6		5	2			1	1	1
Médecin / dentiste / pharmacien		1	3	1		1				5	3	3
Moyen de transport: train / tram / métro	3	1	2	2	1			4	3	1		
Stade	4	2	2	1	6	2						
Culture et loisirs	3	1	1	2	3		2	1		1		
Moyen de transport: camion	1		2	2	1		1	1	4			1
Bâtiment administratif		5	4	2							1	
Service	2	1	2	1		1		2	2			1
Moyen de transport: autre		1	2	3	2		1	1	1			
Edifice religieux / lieu du culte	2			1	2							
Aéroport		2	1		1							
Guichet automatique						2				1	1	
Habitation: autre	1			1	1	1						
Moyen de transport: autobus / autocar			1	1						1		
Arrêt de bus / tram		1		1								
Cimetière				2								
<b>Total</b>	<b>580</b>	<b>363</b>	<b>419</b>	<b>422</b>	<b>382</b>	<b>361</b>	<b>447</b>	<b>340</b>	<b>308</b>	<b>278</b>	<b>267</b>	<b>261</b>



Dégradation de la propriété

	2000	2013	2014	2015	2016	2017	2018	2019	2020	2021	2022	2023
Voie publique	22	47	36	42	84	41	33	28	18	17	28	18
Habitation: résidence principale	22	22	20	26	16	13	13	11	20	15	12	5
Parking	7	5	8	6	6	17	8	5	5	3	5	6
Inconnue	6		3	3	1		6	5	13	13	16	11
Habitation: non précisée	2	3	4	6	1	3	7	4	3	2	5	2
Habitation: jardin	2	5	3	1		2	4	1	3		8	
Institution d'enseignement	3	1	2		3	2	7	2	1	4	1	
Habitation: allée	3	5	3	1	1	3	1	1	1	2		
Moyen de transport: voiture	2	5		3		1	3		3		1	1
Service public	6		2	2	1	1		3	1		1	1
Autre	1	1	2	1	2	2	3	2			2	
Terrain	1	3	2		1	2	2	3	1		1	
Infrastructure sportive	3	1	3	1				2			3	2
Culture et loisirs		4		2			3	1		2	2	
Magasin			1	1	2	1	4	1			2	
Entreprise	3	1	1		2	1				1	1	
Habitation: dépendances		3	2	1	1				1	2		
Chantier	2			3		2	2					
Habitation: garage			1	1	4	1				1		
Horeca		1	1	3			1	1			1	
Habitation: résidence secondaire	1	1			1	1	2				1	
Bureau de police	1	1		1		1			1	1		
Bâtiment administratif		1	1	1		1			1			
Station de bus / métro et gare de chemin de fer	2	1			1					1		
Arrêt de bus / tram			1								2	
Banque / institution financière		1	2									
Station essence				1			1			1		
Edifice religieux / lieu du culte			1								1	
Emplacement de vélo		1										1
Maison de repos			1		1							
Aéroport		1										
Cimetière								1				
Stade		1										
<b>Total</b>	<b>89</b>	<b>115</b>	<b>100</b>	<b>106</b>	<b>128</b>	<b>95</b>	<b>100</b>	<b>71</b>	<b>72</b>	<b>65</b>	<b>93</b>	<b>47</b>



Rhode-Saint-Genèse

Infractions contre l'intégrité physique

	2000	2013	2014	2015	2016	2017	2018	2019	2020	2021	2022	2023
Habitation	26	34	24	25	25	22	14	19	13	16	17	19
Voie publique	13	11	24	15	17	10	9	13	8	17	8	8
Service public	5	6	6	1	1	3	5	4	2	8	2	1
Inconnue	2	1	1			2	2	8	1	8	3	1
Institution d'enseignement	2		2	1	2		1	2	2	1	4	1
Terrain	1	1	2		2	1			1		2	1
Moyen de transport: train / tram / métro	2	1	1		1		2		1		1	1
Parking			3	1	1	2			1	1		1
Horeca		3	1	2	1			1				1
Culture et loisirs	1	3	1	1								
Habitation: allée		1	2				1					1
Station de bus / métro et gare de chemin de fer	1			1	1		1				1	
Infrastructure sportive							1	1		1	1	
Aéroport		1	1	1								
Bureau de police								1	2			
Entreprise					1		1					1
Station essence	1						1			1		
Habitation: jardin	1				1							
Moyen de transport: autre					1				1			
Stade							1	1				
Bâtiment administratif						1						
Magasin									1			
Moyen de transport: autobus / autocar			1									
<b>Total</b>	<b>55</b>	<b>62</b>	<b>69</b>	<b>48</b>	<b>54</b>	<b>41</b>	<b>39</b>	<b>50</b>	<b>33</b>	<b>53</b>	<b>39</b>	<b>36</b>

FPF/DGR/DR/BIPOL - Statistiques policières de criminalité (date de clôture: 19/04/2024)  
 Les données pour les années 2001 jusqu'à 2012 ne sont plus publiées mais restent disponibles sur demande auprès du service BIPOL.

# ***STATISTIQUES POLICIERES DE CRIMINALITE***

---

***LIEU DE PERPETRATION: COMMUNE***

**Rhode-Saint-Genèse**

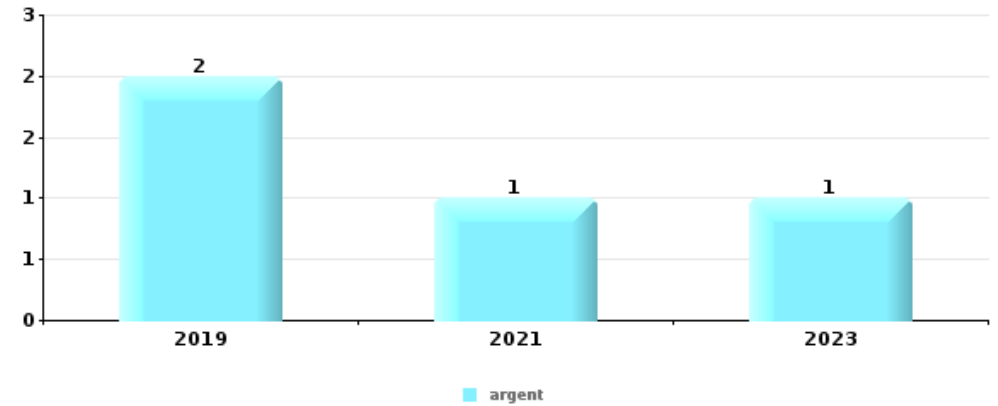
***PARTIE V : OBJETS ET MOYENS DE TRANSPORT***



**Rhode-Saint-Genèse**

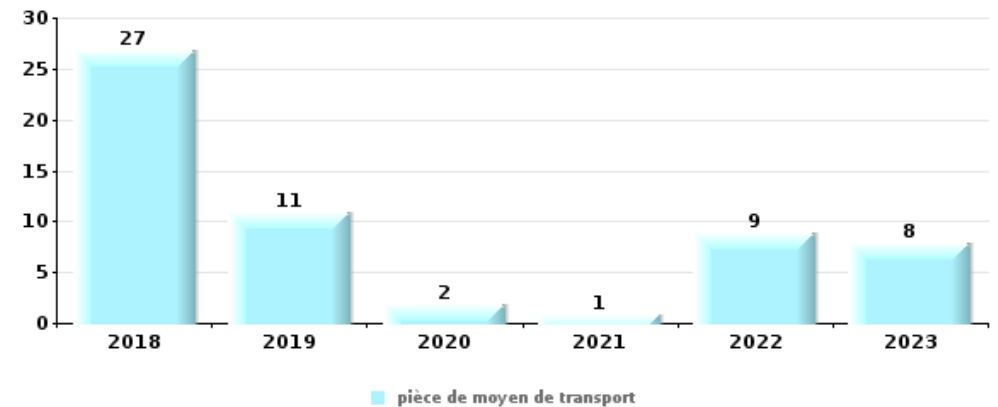
**Vol à main armée**

Top 5 Objets volés (sbd nombre de faits)		2018	2019	2020	2021	2022	2023
1	argent		2		1		1
2	tabac		3				
3	arme: arme à feu				1		
3	carte bancaire / carte de crédit						1
3	carte d'identité / passeport						1
3	document véhicule						1
3	GSM et accessoires						1
3	ordinateur et accessoires				1		
3	plaque d'immatriculation						1
3	portefeuille						1



**Vol dans ou sur un véhicule**

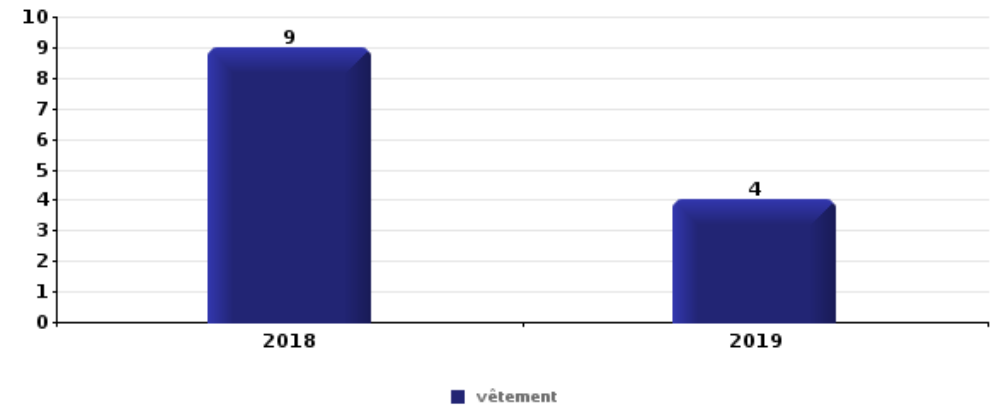
Top 5 Objets volés (sbd nombre de faits)		2018	2019	2020	2021	2022	2023
1	pièce de moyen de transport	27	11	2	1	9	8
2	argent	10	3	7	5	6	3
2	carte bancaire / carte de crédit	8	6	8	5	5	2
2	permis de conduire	8	5	10	3	5	3
5	outillage	10	6	7	1	3	5





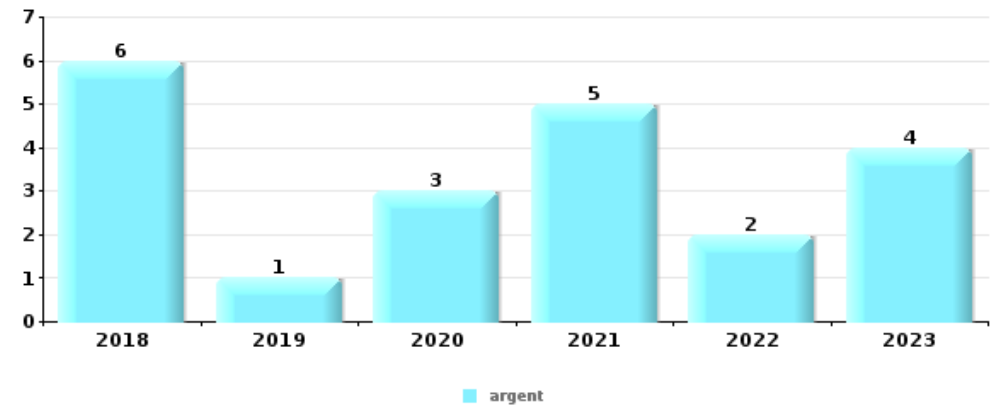
## Vol à l'étalage

Top 5 Objets volés (sbd nombre de faits)		2018	2019	2020	2021	2022	2023
1	vêtement	9	4				
2	alimentation		2	2	1	1	2
3	parfum / produit de beauté		1		1		3
4	bijouterie / montre		2				
4	multimédia						2
4	tabac		1		1		



## Cambrilage ds entreprise ou commerce

Top 5 Objets volés (sbd nombre de faits)		2018	2019	2020	2021	2022	2023
1	argent	6	1	3	5	2	4
2	coffre-fort / coffret (argent) / caisse	1	2	4	1	1	1
3	ordinateur et accessoires		1	2	1		1
4	alimentation		1	2		1	
4	tabac	1		2		1	

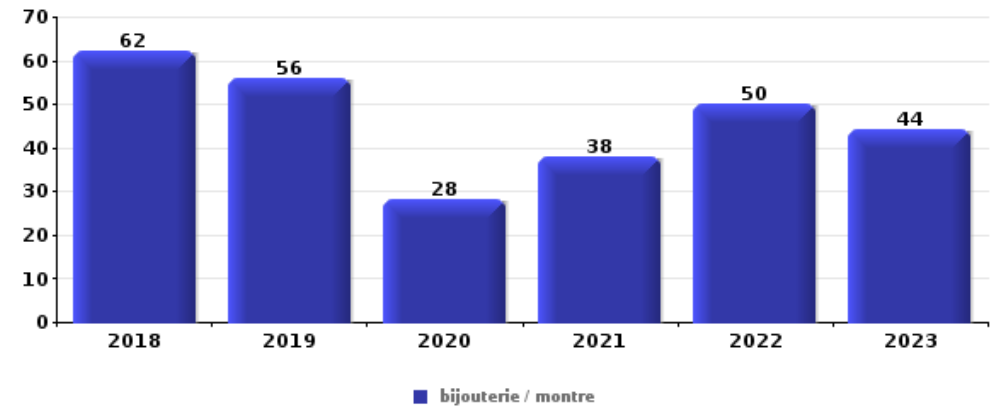




**Cambriolage dans habitation**

Top 5 Objets volés (sbd nombre de faits)

	2018	2019	2020	2021	2022	2023
<b>1 bijouterie / montre</b>	62	56	28	38	50	44
<b>2 argent</b>	44	32	22	30	23	25
<b>3 ordinateur et accessoires</b>	24	16	11	33	10	5
<b>4 multimédia</b>	20	11	9	14	9	9
<b>5 sac à main</b>	19	10	3	12	13	11



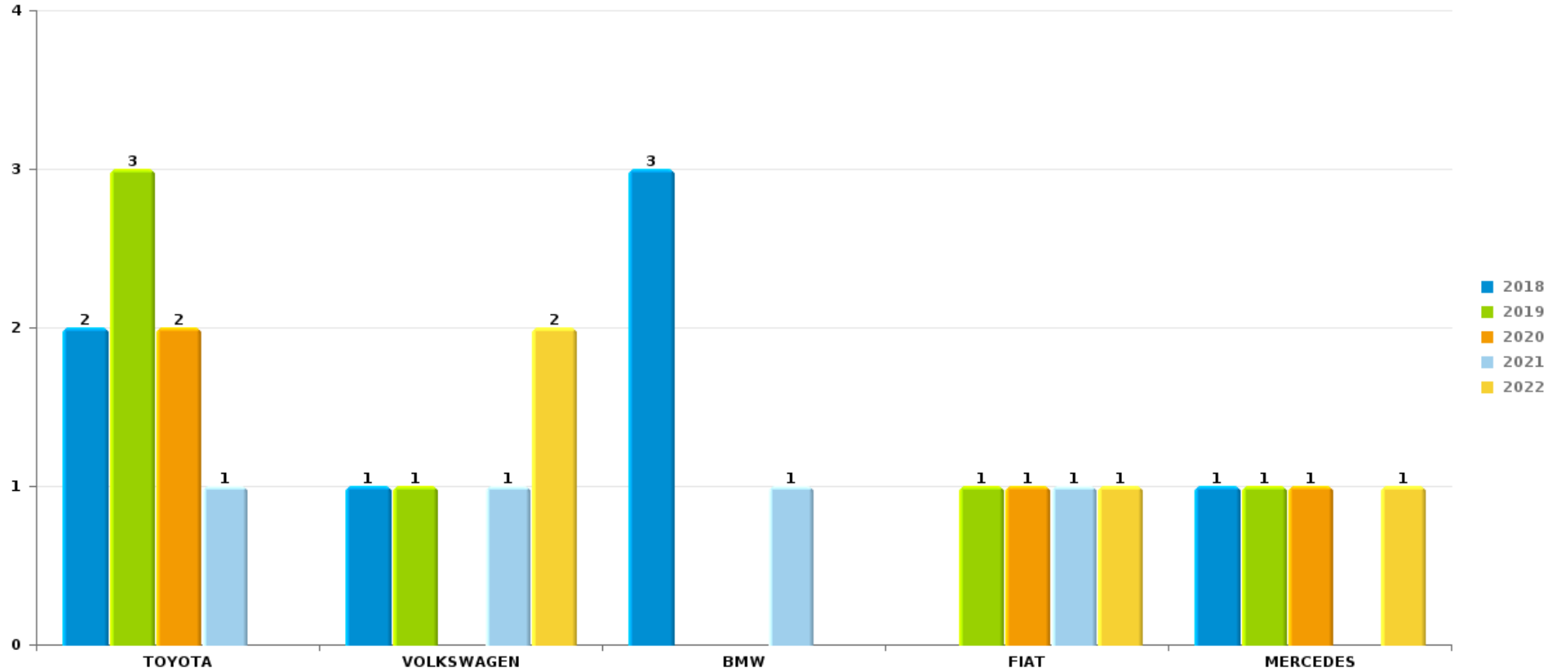
*Remarque: en ce qui concerne les objets, aucun total n'est reproduit étant donné que plusieurs objets peuvent avoir été volés lors d'un même fait.*



Rhode-Saint-Genèse

Vol de voiture

Nombre de voitures volées par marque (Top 5)





# ***STATISTIQUES POLICIERES DE CRIMINALITE***

---

***LIEU DE PERPETRATION: COMMUNE***

**Rhode-Saint-Genèse**

***PARTIE VI : SUSPECTS***



## Partie 1: Niveau FAITS (comptage du nombre de faits pour lesquels un certain type de suspect est impliqué)

### 1.1. Nombre d'infractions selon le sexe des suspects identifiés (par catégorie principale)

Étant donné que, tant un suspect identifié masculin qu'un suspect identifié féminin peuvent être impliqués lors d'un même fait, il est possible que la somme des colonnes «Hommes» et «Femmes» soit supérieure à la valeur de la colonne «Total...» (voir également la note méthodologique)

#### Rhode-Saint-Georges

2023

Catégorie principale / Sexe	Nombre total de faits avec au moins 1 suspect	Hommes	%	Femmes	%
Législation sur les étrangers	53	33	62,3%	27	50,9%
Registre de population	36	27	75,0%	15	41,7%
Drogues	15	13	86,7%	3	20,0%
Vol et extorsion	12	8	66,7%	4	33,3%
Infr. contre l'intégrité physique	8	8	100,0%		
Dégradation de la propriété	5	5	100,0%		
Fraude	5	4	80,0%	1	20,0%
Infr. contre la foi publique	4	1	25,0%	3	75,0%
Infr. contre la sécurité publique	4	2	50,0%	2	50,0%
Infr. contre l'autorité publique	4	3	75,0%	1	25,0%
Carte d'identité	3	3	100,0%		
Armes et explosifs	2	2	100,0%		
Ivresse et alcool	2	1	50,0%	1	50,0%
Criminalité informatique	1	1	100,0%		
Environnement	1	1	100,0%		
Infr. contre autres valeurs morales et sentiments	1	1	100,0%		

## CRIMINALITE ENREGISTREE: SUSPECTS



Catégorie principale / Sexe	Nombre total de faits avec au moins 1 suspect	Hommes	%	Femmes	%
Infr. contre la liberté individuelle	1	1	100,0%		
Infr. relative au statut juridique de l'enfant	1			1	100,0%
Protection de la jeunesse	1	1	100,0%		
Protection de la personne	1	1	100,0%		
Travail	1	1	100,0%		
<b>Total</b>	<b>161</b>	<b>117</b>	<b>72,7%</b>	<b>58</b>	<b>36,0%</b>



## 1.2. Nombre d'infractions selon le sexe des suspects identifiés (par figure criminelle)

Étant donné que, tant un suspect identifié masculin qu'un suspect identifié féminin peuvent être impliqués lors d'un même fait, il est possible que la somme des colonnes «Hommes» et «Femmes» soit supérieure à la valeur de la colonne «Total...» (voir également la note méthodologique)

### Rhode-Saint-Ge

**2023**

#### FC Vol moyen de transport

Figure criminelle / Sexe	Nombre total de faits avec au moins 1 suspect identifié	Hommes	%
Vol de voiture	1	1	100,0%
Carjacking	1	1	100,0%
<b>Total</b>	<b>PA</b>	<b>PA</b>	<b>PA</b>

#### FC Cambriolage

Figure criminelle / Sexe	Nombre total de faits avec au moins 1 suspect identifié	Hommes	%
Cambriolage dans habitation	3	3	100,0%
Cambriolage dans bâtiment (total)	3	3	100,0%
<b>Total</b>	<b>PA</b>	<b>PA</b>	<b>PA</b>

#### FC Vol autre

Figure criminelle / Sexe	Nombre total de faits avec au moins 1 suspect identifié	Hommes	%	Femmes	%
Vol à main armée	1	1	100,0%		
Vol à l'étalage	6	3	50,0%	3	50,0%
<b>Total</b>	<b>PA</b>	<b>PA</b>	<b>PA</b>	<b>PA</b>	<b>PA</b>

## CRIMINALITE ENREGISTREE: SUSPECTS



### FC Autre

Figure criminelle / Sexe	Nombre total de faits avec au moins 1 suspect identifié	Hommes	%
Dégradation de voiture	2	2	100,0%
Total	PA	PA	PA

### PH Violence intrafamiliale (VIF)

Figure criminelle / Sexe	Nombre total de faits avec au moins 1 suspect identifié	Hommes	%	Femmes	%
VIF: physique, dans le couple	4	4	100,0%		
VIF: physique, envers des descendants	1	1	100,0%		
VIF: physique, envers d'autres membres	1	1	100,0%		
VIF: psychique, dans le couple	2	1	50,0%	1	50,0%
VIF: économique, dans le couple	1	1	100,0%		
VIF: économique, envers d'autres membres	1	1	100,0%		
Total	PA	PA	PA	PA	PA

### PH Drogues

Figure criminelle / Sexe	Nombre total de faits avec au moins 1 suspect identifié	Hommes	%	Femmes	%
Production de cannabis (culture)	2	2	100,0%	1	50,0%
Total	PA	PA	PA	PA	PA

## CRIMINALITE ENREGISTREE: SUSPECTS



### PH Violence dans l'espace public

Figure criminelle / Sexe	Nombre total de faits avec au moins 1 suspect identifié	Hommes	%
Violence physique (voie publique)	3	3	100,0%
Violence physique (endroit accessible au public)	1	1	100,0%
Vol à main armée (voie publique)	1	1	100,0%
Total	PA	PA	PA

### PH Autre

Figure criminelle / Sexe	Nombre total de faits avec au moins 1 suspect identifié	Hommes	%	Femmes	%
Fraude à l'identité	2	1	50,0%	1	50,0%
Total	PA	PA	PA	PA	PA



### 1.3. Nombre d'infractions selon l'âge des suspects identifiés (par catégorie principale)

Étant donné que, tant un suspect identifié mineur qu'un suspect identifié majeur peuvent être impliqués lors d'un même fait, il est possible que la somme des colonnes «Mineur» et «Majeur» soit supérieure à la valeur de la colonne «Total...» (voir également la note méthodologique)

#### Rhode-Saint-Ge

2023

Catégorie principale / Âge	Nombre total de faits avec au moins 1 suspect identifié	Mineur	%	Majeur	%
Législation sur les étrangers	53			53	100,0%
Registre de population	36			36	100,0%
Drogues	15	2	13,3%	13	86,7%
Vol et extorsion	12	1	8,3%	11	91,7%
Infr. contre l'intégrité physique	8	1	12,5%	7	87,5%
Dégradation de la propriété	5			5	100,0%
Fraude	5	1	20,0%	4	80,0%
Infr. contre la foi publique	4	1	25,0%	3	75,0%
Infr. contre la sécurité publique	4			4	100,0%
Infr. contre l'autorité publique	4			4	100,0%
Carte d'identité	3	3	100,0%		
Armes et explosifs	2			2	100,0%
Ivresse et alcool	2			2	100,0%
Criminalité informatique	1			1	100,0%
Environnement	1			1	100,0%
Infr. contre autres valeurs morales et sentiments	1			1	100,0%
Infr. contre la liberté individuelle	1			1	100,0%
Infr. relative au statut juridique de l'enfant	1			1	100,0%
Protection de la jeunesse	1	1	100,0%		
Protection de la personne	1			1	100,0%
Travail	1			1	100,0%
<b>Total</b>	<b>161</b>	<b>10</b>	<b>6,2%</b>	<b>151</b>	<b>93,8%</b>



## 1.4. Nombre d'infractions selon l'âge des suspects identifiés (par figure criminelle)

Étant donné que, tant un suspect identifié mineur qu'un suspect identifié majeur peuvent être impliqués lors d'un même fait, il est possible que la somme des colonnes «Mineur» et «Majeur» soit supérieure à la valeur de la colonne «Total...» (voir également la note méthodologique)

### Rhode-Saint-Ge

2023

#### FC Vol moyen de transport

Figure criminelle / Âge	Nombre total de faits avec au moins 1 suspect identifié	Majeur	%
Vol de voiture	1	1	100,0%
Carjacking	1	1	100,0%
<b>Total</b>	<b>PA</b>	<b>PA</b>	<b>PA</b>

#### FC Cambriolage

Figure criminelle / Âge	Nombre total de faits avec au moins 1 suspect identifié	Mineur	%	Majeur	%
Cambriolage dans habitation	3	1	33,3%	2	66,7%
Cambriolage dans bâtiment (total)	3	1	33,3%	2	66,7%
<b>Total</b>	<b>PA</b>	<b>PA</b>	<b>PA</b>	<b>PA</b>	<b>PA</b>

#### FC Vol autre

Figure criminelle / Âge	Nombre total de faits avec au moins 1 suspect identifié	Majeur	%
Vol à main armée	1	1	100,0%
Vol à l'étalage	6	6	100,0%
<b>Total</b>	<b>PA</b>	<b>PA</b>	<b>PA</b>

#### FC Autre

Figure criminelle / Âge	Nombre total de faits avec au moins 1 suspect identifié	Majeur	%
Dégradation de voiture	2	2	100,0%
<b>Total</b>	<b>PA</b>	<b>PA</b>	<b>PA</b>





### PH Violence intrafamiliale (VIF)

Figure criminelle / Âge	Nombre total de faits avec au moins 1 suspect identifié	Majeur	%
VIF: physique, dans le couple	4	4	100,0%
VIF: physique, envers des descendants	1	1	100,0%
VIF: physique, envers d'autres membres	1	1	100,0%
VIF: psychique, dans le couple	2	2	100,0%
VIF: économique, dans le couple	1	1	100,0%
VIF: économique, envers d'autres membres	1	1	100,0%
<b>Total</b>	<b>PA</b>	<b>PA</b>	<b>PA</b>

### PH Drogues

Figure criminelle / Âge	Nombre total de faits avec au moins 1 suspect identifié	Majeur	%
Production de cannabis (culture)	2	2	100,0%
<b>Total</b>	<b>PA</b>	<b>PA</b>	<b>PA</b>

### PH Violence dans l'espace public

Figure criminelle / Âge	Nombre total de faits avec au moins 1 suspect identifié	Majeur	%
Violence physique (voie publique)	3	3	100,0%
Violence physique (endroit accessible au public)	1	1	100,0%
Vol à main armée (voie publique)	1	1	100,0%
<b>Total</b>	<b>PA</b>	<b>PA</b>	<b>PA</b>

### PH Autre

Figure criminelle / Âge	Nombre total de faits avec au moins 1 suspect identifié	Mineur	%	Majeur	%
Fraude à l'identité	2	1	50,0%	1	50,0%
<b>Total</b>	<b>PA</b>	<b>PA</b>	<b>PA</b>	<b>PA</b>	<b>PA</b>



## Partie 2: Niveau SUSPECTS-FAIT (comptage du nombre de combinaisons suspect-fait)

### 2.1. Nombre de suspects-fait selon le sexe des suspects identifiés (TOP 5 des catégories principales)

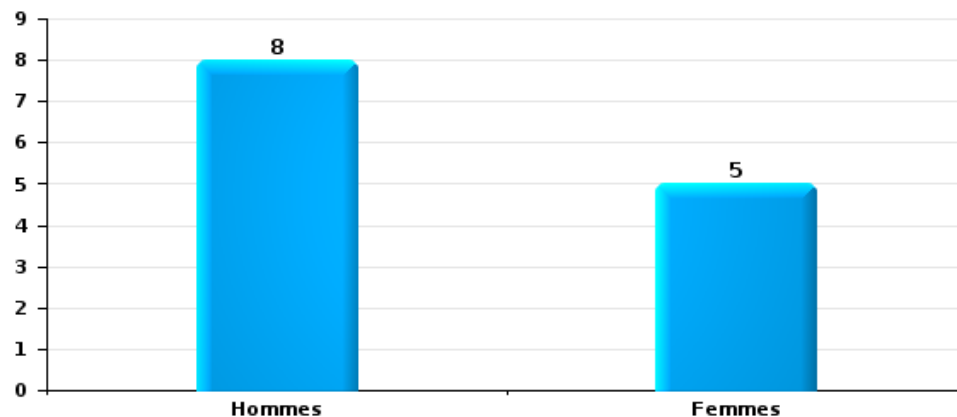
Lorsqu'un même suspect a commis plusieurs faits durant la période considérée, il est aussi comptabilisé plusieurs fois (voir également la note méthodologique)

#### Rhode-Saint-Genèse

2023

#### Vol et extorsion

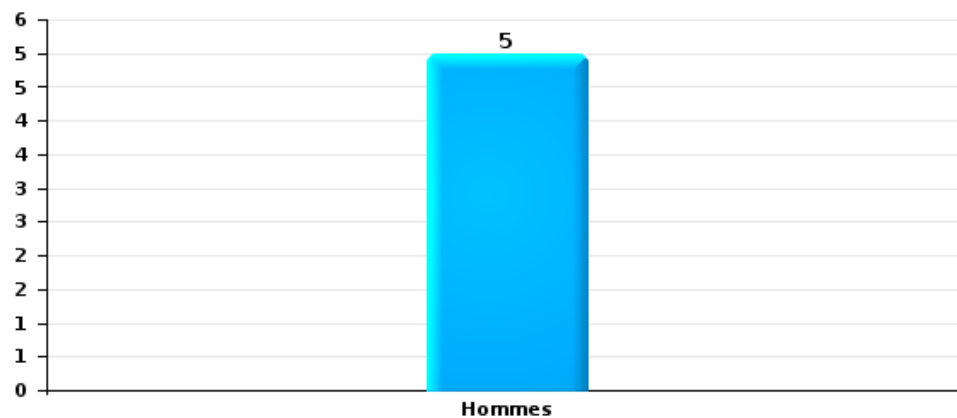
Nombre de suspects-fait selon le sexe





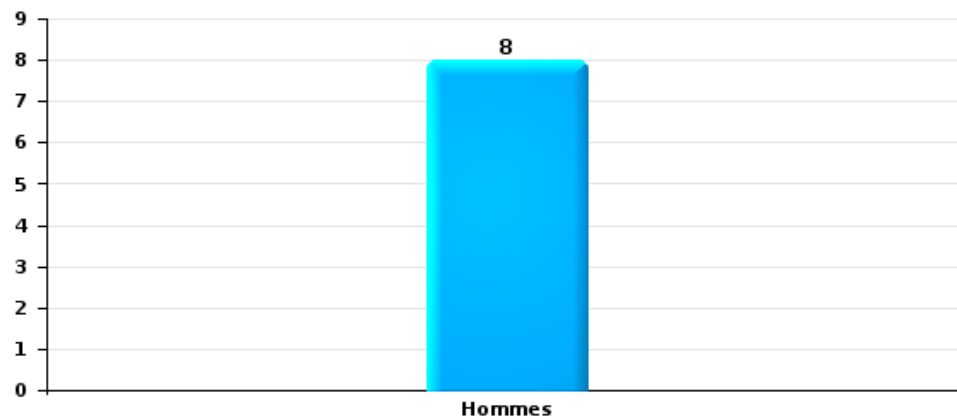
Dégradation de la propriété

Nombre de suspects-fait selon le sexe



Infr. contre l'intégrité physique

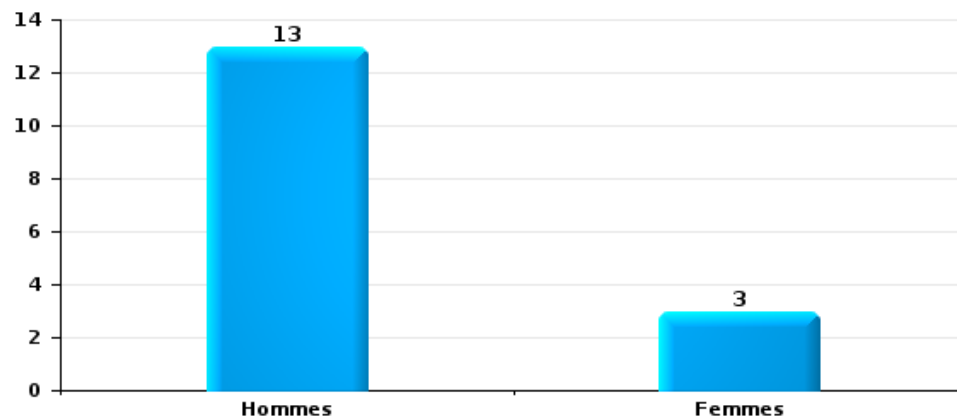
Nombre de suspects-fait selon le sexe





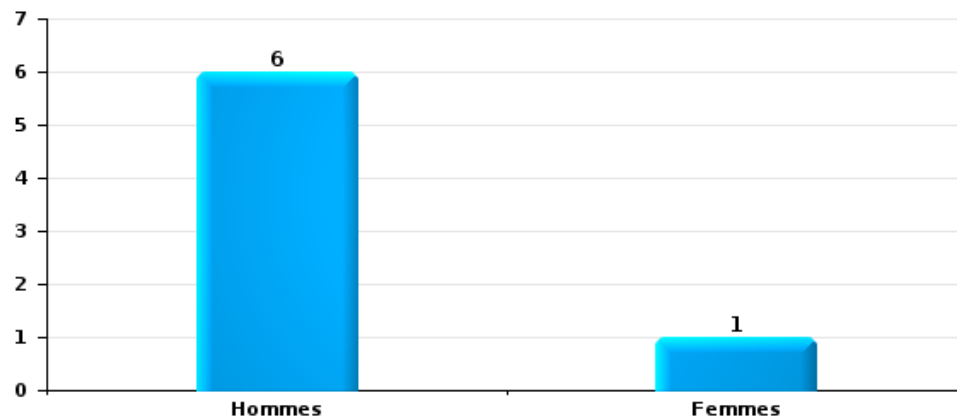
Drogues

Nombre de suspects-fait selon le sexe



Fraude

Nombre de suspects-fait selon le sexe





## 2.2. Nombre de suspects-fait selon le sexe des suspects identifiés (TOP 5 des figures criminelles)

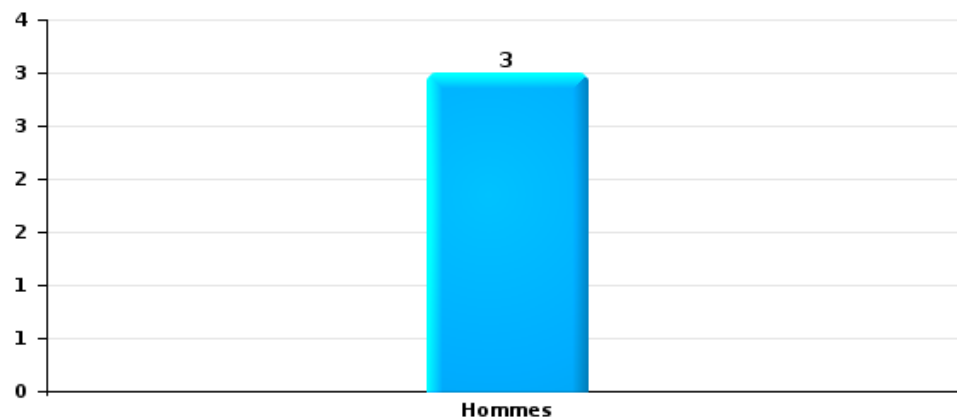
Lorsqu'un même suspect a commis plusieurs faits durant la période considérée, il est aussi comptabilisé plusieurs fois (voir également la note méthodologique)

### Rhode-Saint-Genèse

2023

### Cambriolage dans bâtiment (total)

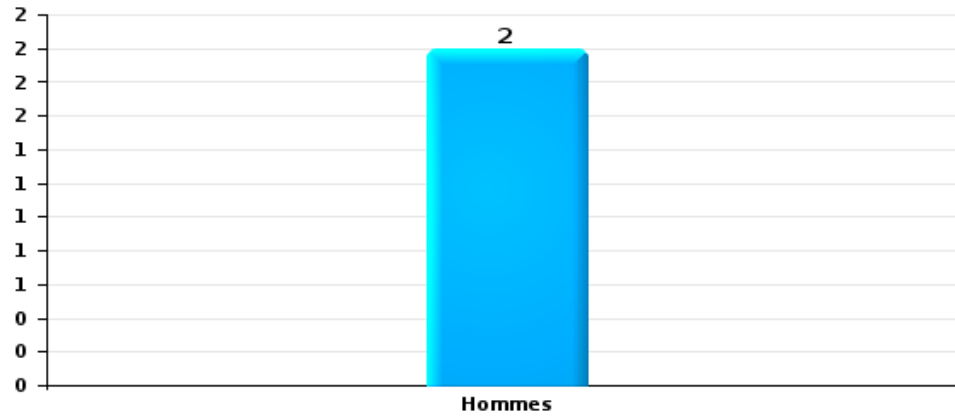
Nombre de suspects-fait selon le sexe





Dégradation de voiture

Nombre de suspects-fait selon le sexe





### 2.3. Nombre de suspects-fait selon l'âge des suspects identifiés (TOP 5 des catégories principales)

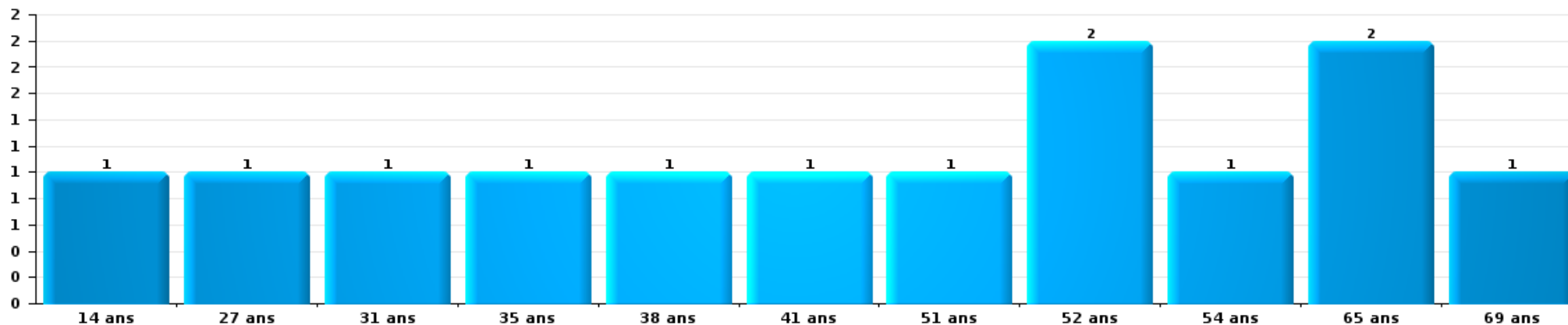
1) Lorsqu'un même suspect a commis plusieurs faits durant la période considérée, il est aussi comptabilisé plusieurs fois, qu'il ait le même âge ou non – 2) Les suspects au-dessous de 14 ans et à partir de 90 ans ne sont pas repris dans le tableau (voir également la note méthodologique)

#### Rhône-Saint-Genèse

2023

Vol et extorsion

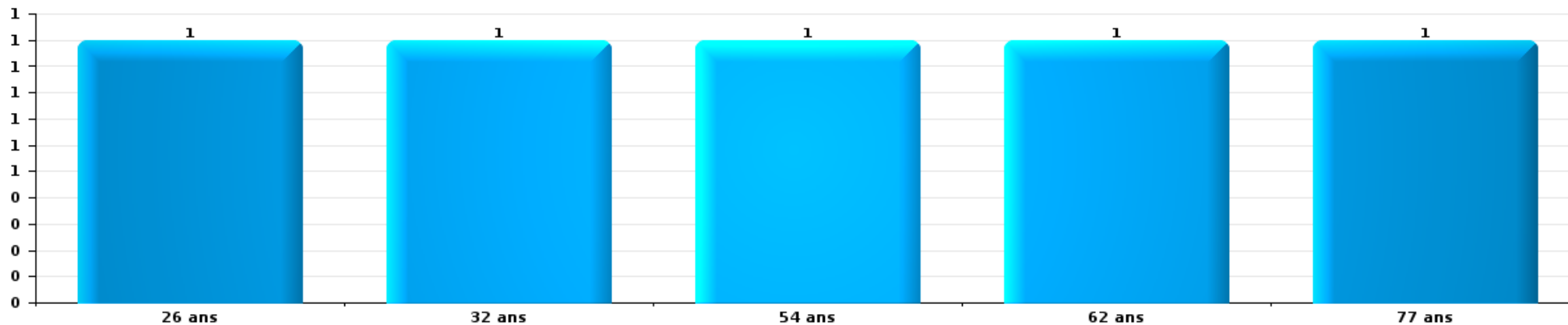
Nombre de suspects-fait par âge (chronologique)






Dégradation de la propriété

Nombre de suspects-fait par âge (chronologique)



Infr. contre l'intégrité physique

Nombre de suspects-fait par âge (chronologique)

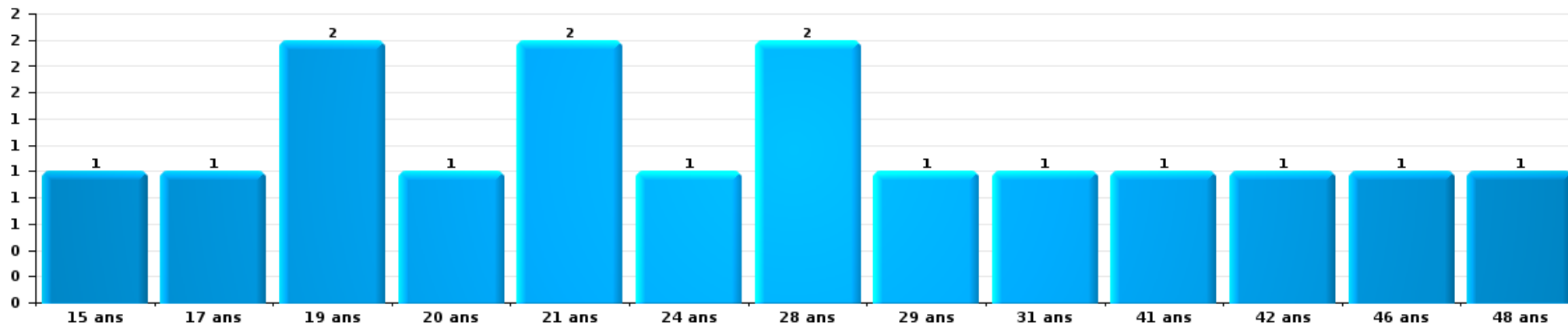






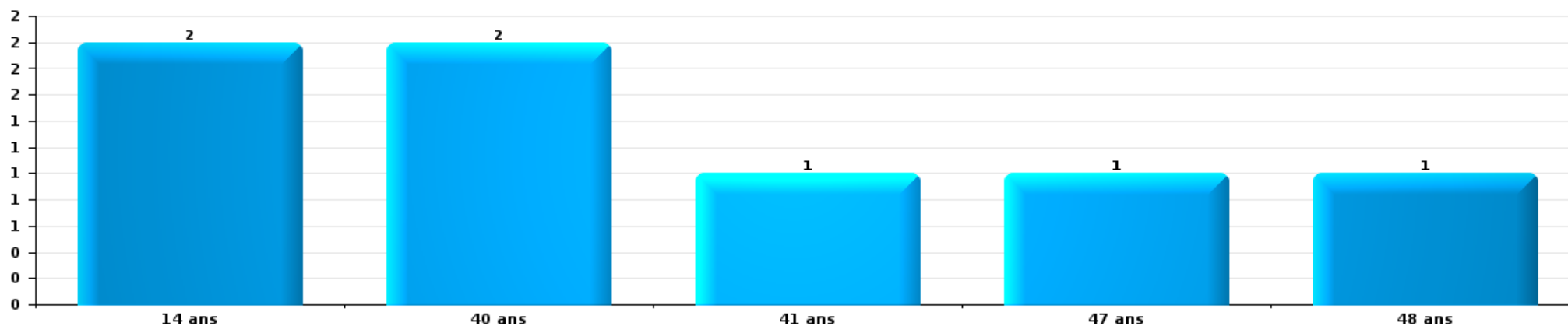
Drogues

Nombre de suspects-fait par âge (chronologique)



Fraude

Nombre de suspects-fait par âge (chronologique)





## 2.4. Nombre de suspects-fait selon l'âge des suspects identifiés (TOP 5 des figures criminelles)

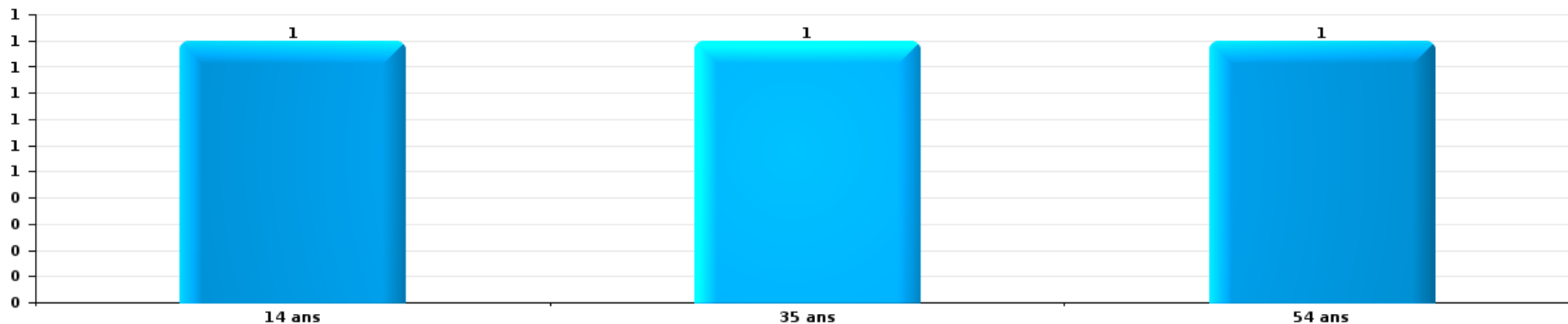
1) Lorsqu'un même suspect a commis plusieurs faits durant la période considérée, il est aussi comptabilisé plusieurs fois, qu'il ait le même âge ou non – 2) Les suspects au-dessous de 14 ans et à partir de 90 ans ne sont pas repris dans le tableau (voir également la note méthodologique)

### Rhode-Saint-Genèse

2023

### Cambrilage dans bâtiment (total)

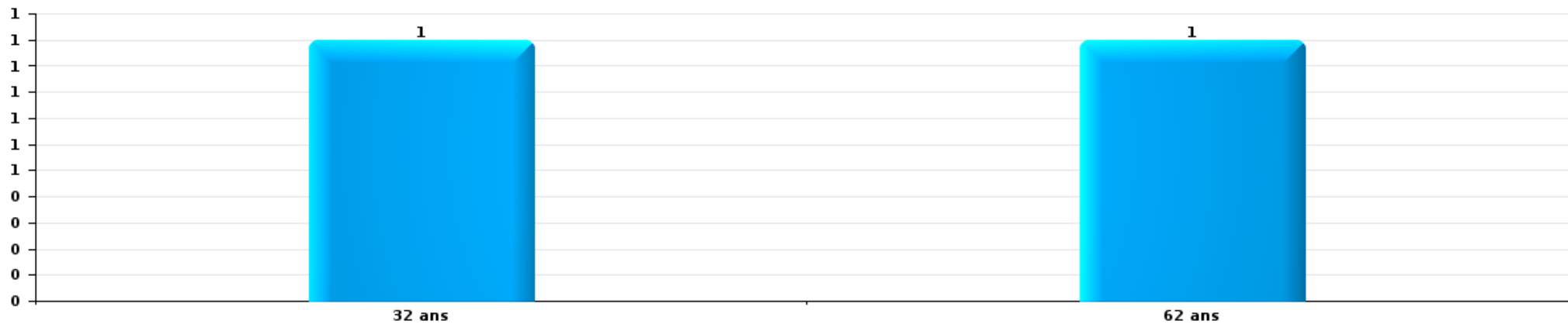
Nombre de suspects-fait par âge (chronologique)





Dégradation de voiture

Nombre de suspects-fait par âge (chronologique)



# ***STATISTIQUES POLICIERES DE CRIMINALITE***

---

*LIEU DE PERPETRATION: COMMUNE*

**Rhode-Saint-Genèse**

***ANNEXE I: DETAIL PAR CATEGORIE DE DELIT  
CODE PENAL***

## Infraction Code pénal

## Infr. contre l'intégrité physique

			2000	2013	2014	2015	2016	2017	2018	2019	2020	2021	2022	2023
Assassinat	Autres	Acc.											1	
		Tent.									1			
	Sous-total									1			1	
Meurtre	Infanticide (meurtre)	Acc.				1								
	Empoisonnement (meurtre)	Tent.					1							
	Autres	Tent.		1						1	1			
Sous-total			1			1	1		1	1				
Torture et maltraitance	Traitement inhumain	Acc.								1				
Sous-total										1				
Coups et/ou blessures vol. en sphère familiale	Entre partenaires ou ex-partenaires	Acc.	1	22	19	10	16	10	9	12	5	7	12	13
	Lors d'un différend familial en général	Acc.	4											
		Tent.	7											
	Par les parents envers un mineur	Acc.	2	1	2	4	1	2		2		2	1	2
	Par les parents envers personne vulnérable	Acc.						1						
	Envers les parents	Acc.	2			2		3	3		3	1	1	
	Envers d'autres ascendants directs ou collatéraux	Acc.		4	1		2		1				2	
Sous-total		16	27	22	16	19	16	13	13	14	8	12	14	16
Coups et/ou blessures vol. hors sphère familiale	Bagarres (=coups réciproques)	Acc.		5	7	7	5	1	3	6	4	4	5	3
		Tent.	2											
	Coups envers fonctionnaire de police	Acc.		1					1		1			
		Tent.	1											
	Envers un mineur par une pers. ayant autorité	Acc.			1		2	2	1	1		1		
		Acc.	4	2	5	1	1	1	3	2		3	1	2
		Tent.	1											
	Envers pers. vulnérable (qualité auteur inconnue)	Acc.								1				1
	Envers un mineur par cohabitant sans rel. Autorité	Acc.										3		
	Coups envers personnel transport public	Acc.			1	1			2				2	1
	Coups envers personnel autre service public	Acc.										1		
	Coups envers profession médicale	Acc.		1		1	1							
	Coups envers personnel institut d'enseignement	Acc.		1	2	1		1	1	1	1	1	1	
Non spécifié	Acc.	13	18	26	16	18	15	9	18	16	22	11	10	
	Tent.	10							1					
Sous-total		31	28	42	27	27	20	21	21	29	22	35	19	17
Abstention coupable		Acc.									1		1	
		Tent.								1				
	Sous-total									1	1		1	

## Infr. contre l'intégrité physique

			2000	2013	2014	2015	2016	2017	2018	2019	2020	2021	2022	2023
Autres infr. volontaires. c/ l'intégrité phys.	Privation de soins à enfant ou personne vulnérable	Acc.								1				
	Entrave méchante à la circulation	Acc.		1			1	1	1	1		3	1	
		Acc.		1			2	1	1		1	2	2	1
	Voies de faits et violences légères	Tent.	2											
		Sous-total	2	2			3	2	2	2	1	5	3	1
Infr. involontaires contre l'intégrité physique	Coups et/ou blessures involontaires	Acc.	3	2				1	1					
		Tent.	2											
	Morsure de chien	Acc.		2	5	5	4	1	2	1		1	1	2
	Non spécifié	Acc.	1											
		Sous-total	6	4	5	5	4	2	3	1		1	1	2
		Total	55	62	69	48	54	41	39	50	33	53	39	36

**Infr. contre la liberté individuelle**

		2000	2013	2014	2015	2016	2017	2018	2019	2020	2021	2022	2023
Enlèvement de mineur ou personne vulnérable	Enlèvement parental	Acc.	1		1								
		Tent.				1							
	Autre enlèvement	Tent.				2		1	1		1		1
		Sous-total	1		1	3		1	1		1		1
Détenition par un particulier		Acc.					1		1	1			1
		Tent.				1							
		Sous-total	1			1	1		1	1			1
		Total	1		1	4	1	1	2	1	1		2

**Infr. contre les moeurs**

			2000	2013	2014	2015	2016	2017	2018	2019	2020	2021	2022	2023
Viol n'ayant pas causé la mort	Victime < 10a	Acc.	4				1			1	1	1		
	Victime 10a - 14a	Acc.		1				3						
	Victime 14a - 16a	Acc.		1			1			1		1		
	Victime 16a - 18a	Acc.				1								
	Victime majeure	Acc.			2	3		1	1		3	2		
	Victime âge inconnu	Acc.						1						
	<b>Sous-total</b>		<b>4</b>	<b>2</b>	<b>2</b>	<b>4</b>	<b>2</b>	<b>5</b>	<b>1</b>	<b>2</b>	<b>4</b>	<b>4</b>		
Viol n'ayant pas causé la mort (nvCPS)	Victime 16a - 18a	Acc.											1	
	<b>Sous-total</b>												<b>1</b>	
Attentat à la pudeur avec violence / menace	Victime < 16a	Acc.	2					1	1		1			
	Victime 16a - 18a	Acc.								1				
	Victime majeure	Acc.	1	1		1	2				4	2		
	<b>Sous-total</b>		<b>3</b>	<b>1</b>		<b>1</b>	<b>3</b>	<b>1</b>	<b>1</b>	<b>1</b>	<b>5</b>	<b>2</b>		
Attentat à la pudeur sans violence / menace	Victime < 16a	Acc.	2	1	1	2		2	1		2	2		
	Victime 16a - 18a	Tent.	1					1	1					
	Victime majeure	Acc.									1	1		
	Victime âge inconnu	Acc.		2	1	2	1	1	1					
<b>Sous-total</b>		<b>3</b>	<b>3</b>	<b>2</b>	<b>4</b>	<b>1</b>	<b>4</b>	<b>3</b>		<b>3</b>	<b>3</b>			
Attentat à la pudeur non spécifié	Acc.	1												
	<b>Sous-total</b>	<b>1</b>												
Pornographie infantile	Détention	Acc.		1	1	2								
	Distribution	Acc.		1				1	1	1	1	1		
	<b>Sous-total</b>			<b>2</b>	<b>1</b>	<b>2</b>		<b>1</b>	<b>1</b>	<b>1</b>	<b>1</b>	<b>1</b>		
Incitation à la débauche	Victime mineure	Acc.	1	1		1					1			
	Autre publicité pour débauche	Acc.			1									
	<b>Sous-total</b>		<b>1</b>	<b>1</b>		<b>1</b>					<b>1</b>			
Exploitation de la débauche d'autrui	Victime majeure	Tent.						1						
	<b>Sous-total</b>							<b>1</b>						
Outrage public aux bonnes moeurs	Actions (exhibitionnisme, etc.)	Acc.	2			1	2			1	1	2	1	
	Ecrits, images, objets	Acc.			1	3					1			
	<b>Sous-total</b>		<b>2</b>		<b>1</b>	<b>4</b>	<b>2</b>			<b>1</b>	<b>2</b>	<b>2</b>	<b>1</b>	
Voyeurisme	Observation/enregistrement de nudité ou intimité	Acc.											1	
	Diffusion enregistrement nudité ou intimité	Acc.						2	1	2		1		
	<b>Sous-total</b>							<b>2</b>	<b>1</b>	<b>2</b>		<b>1</b>	<b>1</b>	
Diffusion contenu sex. but méchant/lucrat. (nvCPS)	Victime < 16a	Acc.												1
	Victime majeure	Acc.												1
	<b>Sous-total</b>													<b>2</b>
Grooming online - avec ICT (nvCPS)	Victime < 16a	Acc.												1
	<b>Sous-total</b>													<b>1</b>
<b>Total</b>		<b>14</b>	<b>9</b>	<b>6</b>	<b>11</b>	<b>9</b>	<b>17</b>	<b>8</b>	<b>7</b>	<b>16</b>	<b>13</b>	<b>3</b>	<b>3</b>	





**Infr. contre autres valeurs morales et sentiments**

				2000	2013	2014	2015	2016	2017	2018	2019	2020	2021	2022	2023		
Harcèlement	Harcèlement par téléphone (OLD)	Acc.		1													
		Tent.		3													
		Acc.		1	25	29	22	21	15	19	13	12	15	14	9		
		Tent.							1	2							
		Sous-total		5	25	29	22	21	16	21	13	12	15	14	9		
Violation de sépulture		Acc.									1						
		Sous-total									1						
Violation du secret professionnel		Acc.								1		1	1				
		Sous-total								1	1	1					
Atteinte à l'honneur	Calomnie et diffamation	Acc.		2	1	3	6	6	2	9	2	3	3	1	1		
		Tent.		4													
	Déclaration calomnieuse	Acc.			1										1		
		Tent.			1												
	Imputation calomnieuse	Acc.				1	1	3	3								
		Tent.															
	Divulgateion méchante	Acc.									1		1				
		Tent.															
Injures (Délit)	Acc.		2	8	6	3	1	1	4	3	3	3	2	2	3		
	Tent.								1		1						
	Non spécifié	Acc.			1												
		Sous-total		10	10	11	10	10	7	14	6	7	5	4	4		
Vie privée	Violation de domicile par un particulier	Acc.			3	2	2	3	2	1	1			1			
		Tent.					2			1							
	Violation du secret des lettres	Acc.				2	1	1									
		Sous-total			3	2	4	6	3	2	1		1				
Tapage nocturne		Acc.		1	1	3	2				1	1	2				
		Sous-total		1	1	3	2				1	1	2				
Abus faiblesses de personnes		Acc.					2	1									
		Sous-total					2	1									
<b>Total</b>				<b>16</b>	<b>39</b>	<b>45</b>	<b>40</b>	<b>38</b>	<b>26</b>	<b>38</b>	<b>22</b>	<b>21</b>	<b>24</b>	<b>18</b>	<b>13</b>		

**Infr. relative au statut juridique de l'enfant**

			2000	2013	2014	2015	2016	2017	2018	2019	2020	2021	2022	2023
<b>Non-représentation d'enfants</b>	<b>Par les parents</b>	<b>Acc.</b>	1	4	2	4	3	1	5	5	4	4	6	27
		<b>Sous-total</b>	1	4	2	4	3	1	5	5	4	4	6	27
		<b>Total</b>	1	4	2	4	3	1	5	5	4	4	6	27

## Vol et extorsion

			2000	2013	2014	2015	2016	2017	2018	2019	2020	2021	2022	2023
Vol avec circ. aggr.	Avec violence	Acc.	9	5	2	2	3	1	3	5	1	1	1	3
		Tent.	3			1	1					2	4	1
	Sans violence	Acc.	116	146	178	180	140	151	205	144	126	129	114	112
		Tent.	40	84	112	101	101	82	114	85	91	55	63	59
	Sous-total	168	235	292	283	245	235	322	234	218	187	182	175	
Vol sans circ. aggr.	Avec violence	Acc.	1	10	9	4	5	1	3	7	2	2	1	3
		Tent.	1			3				1				1
	Sans violence, Vol à la tire	Acc.	4	5	9	8	7	2	8	15	7	9	12	9
		Acc.			1			1	1	1				
	Sans violence, Vol d'usage	Acc.	1	9	2	4	3	4	5	6	3	8	2	3
		Tent.							1					
	Sans violence	Acc.	123	100	99	111	112	109	99	68	70	68	58	64
		Tent.	12	3	3		3	3	5	1	6	2	8	
	Sous-total	142	127	123	130	130	120	122	99	88	89	81	80	
Vol non spécifié		Acc.	201		1	6	4	6	2	4	1			2
		Tent.	67											
	Sous-total	268		1	6	4	6	2	4	1			2	
Extorsion		Acc.		1	1	1	3			1		2	3	1
		Tent.			2	2			1	2	1		1	3
	Sous-total		1	3	3	3		1	3	1	2	4	4	
Maraudage		Tent.	2											
	Sous-total	2												
	Total	580	363	419	422	382	361	447	340	308	278	267	261	

## Fraude

		2000	2013	2014	2015	2016	2017	2018	2019	2020	2021	2022	2023	
Blanchiment d'argent	Acc.			1	1	1			4	6	2		3	
	Sous-total			1	1	1			4	6	2		3	
Recel	Recel simple	Acc.		3	1	1	1	1		4	3	1	2	
	Sous-total			3	1	1	1	1		4	3	1	2	
Grivèlerie	Carburant / lubrifiant	Acc.	1		9	2				1			1	
		Tent.												
	Boissons et aliments	Acc.		1										
		Tent.			1	1								
	Logements	Acc.				1					1			
	Sous-total		2	1	9	4				1	1		1	
Corruption privée	Acc.								1					
	Sous-total								1					
Détournement et destruction frauduleuse	Cel frauduleux	Acc.	14	3	3		1	1	3	3				
		Tent.	18											
	D'objets saisis	Acc.		1	1								1	
		Tent.	1											
	Non spécifié	Acc.	6			1		1						
	Sous-total		39	4	4	1	1	2	3	3			1	
Escroquerie	Fraude par internet	Acc.		11	22	16	21	16	26	37	103	72	82	74
		Tent.		2	7	5	9	9	6	2	2	2		1
	Escroquerie sans internet	Acc.	1	5	12	10	17	16	9	6	9	13	6	11
		Tent.		4	5	7		4			1	2		1
	Non spécifié	Acc.	9											
	Tent.	2												
	Sous-total		12	22	46	38	47	45	41	45	115	89	88	87
Tromperie	Marchandises vendues / travail fourni	Acc.			5				3					
	Endossement frauduleux de factures	Acc.	1											
		Tent.	1											
	Non spécifié	Acc.	8											
	Sous-total		10	5				3						
Abus de confiance et infr. apparentées	Abus de confiance	Acc.	10	10	7	16	15	10	9	10	5	2	3	6
	Abus des faiblesses	Acc.	2		1	1			3		1			4
	Sous-total		12	10	8	17	15	10	12	10	6	2	3	10
Abus de biens sociaux	Par des sociétés	Acc.	1									1		
	Non spécifié	Acc.			1						1			
	Autres	Acc.							1	1				
	Sous-total		1	1					1	1	1	1		
Infr. liées à l'insolvabilité	Par des tiers	Acc.				1				1				
	Non spécifié	Acc.	1	1					4	1				
	Sous-total		1	1		1			4	2				

**Fraude**

		2000	2013	2014	2015	2016	2017	2018	2019	2020	2021	2022	2023
<b>Insolvabilité frauduleuse</b>	<b>Acc.</b>								1				
	<b>Sous-total</b>								1				
<b>Chèques sans provision</b>	<b>Acc.</b>	4		1									
	<b>Tent.</b>	2						1					
	<b>Sous-total</b>	6		1				1					
	<b>Total</b>	86	39	66	70	70	57	60	69	138	98	93	104

## Dégradation de la propriété

			2000	2013	2014	2015	2016	2017	2018	2019	2020	2021	2022	2023	
Incendie volontaire	Dans lieu habité (de jour)	Acc.		1								1			
	Dans lieu habité (de nuit)	Acc.			1	1							1		
	Dans un autre lieu (de jour)	Acc.		2	1	2	1	1		1			1	1	
		Tent.	1												
	Dans un autre lieu (de nuit)	Acc.	2		1	4	1		1				2	2	
	Dans un autre lieu (moment indéterminé)	Acc.					1						1		
	<b>Sous-total</b>		<b>3</b>	<b>3</b>	<b>3</b>	<b>7</b>	<b>3</b>	<b>1</b>	<b>1</b>	<b>1</b>		<b>4</b>	<b>4</b>	<b>1</b>	
Destruction par explosion volontaire	Dans un autre lieu (de jour)	Acc.				1									
	<b>Sous-total</b>				<b>1</b>										
Incendie involontaire		Acc.	13	8	5	7	12	6	6	6	9	7	6	2	
		Tent.	1												
	<b>Sous-total</b>		<b>14</b>	<b>8</b>	<b>5</b>	<b>7</b>	<b>12</b>	<b>6</b>	<b>6</b>	<b>6</b>	<b>9</b>	<b>7</b>	<b>6</b>	<b>2</b>	
Destruction, dénaturation, dégradation	Avec circ. aggr.	Acc.		1	2	1	1		1					1	
		Tent.	4												
	Non spécifié	Acc.	14												
	<b>Sous-total</b>		<b>18</b>	<b>1</b>	<b>2</b>	<b>1</b>	<b>1</b>		<b>1</b>					<b>1</b>	
Vandalisme	Sur véhicules	Acc.	18	50	41	48	35	57	46	36	35	29	41	35	
		Tent.	3												
	Sur autres biens mobiliers	Acc.	9	10	7	4	1	5	7	9	3	4	5	1	
		Tent.	1												
	Graffitis	Acc.	1	4	4	18	62	8	9	5		3	5		
		Acc.	20	38	34	19	14	16	29	14	23	16	25	7	
	Autres détériorations sur biens immobiliers	Tent.	1												
Dégradation de clôture	Acc.	1	1	4	1		2	1		2	2	7			
	<b>Sous-total</b>		<b>54</b>	<b>103</b>	<b>90</b>	<b>90</b>	<b>112</b>	<b>88</b>	<b>92</b>	<b>64</b>	<b>63</b>	<b>54</b>	<b>83</b>	<b>43</b>	
	<b>Total</b>		<b>89</b>	<b>115</b>	<b>100</b>	<b>106</b>	<b>128</b>	<b>95</b>	<b>100</b>	<b>71</b>	<b>72</b>	<b>65</b>	<b>93</b>	<b>47</b>	

## Infr. contre la sécurité publique

			2000	2013	2014	2015	2016	2017	2018	2019	2020	2021	2022	2023
Organisation criminelle	Acc.											1		
	Sous-total											1		
Association de malfaiteurs	Acc.				3	5	2		4	2	1			2
	Tent.								1					
	Sous-total				3	5	2		5	2	1			2
Evasion de prisonniers	Non-respect surveillance électronique	Acc.			1							1		
	Non spécifié	Acc.	9											
	Sous-total		9		1							1		
Recel	Recel de criminel	Tent.	1											
		Sous-total	1											
Menaces	Menace d'attentat	Acc.		2	1					1				
	Verbales	Acc.	25	23	24	19	17	9	13	9	11	11	12	7
		Tent.	14								2			
	Ecrites	Acc.		3	7	3	7	4	2	4	6	3	5	4
		Tent.	2											
	Par gestes, emblèmes	Acc.	7	3	4	4	5	6	12	13	13	7	6	6
		Tent.	2											
Alerte à la bombe	Acc.				1	1						1		
Non spécifié	Acc.	1	1		1					1				
	Sous-total		51	32	36	28	29	20	27	30	30	21	24	17
	Total		61	32	40	33	31	20	32	32	31	23	24	19



## Infr. contre l'autorité publique

		2000	2013	2014	2015	2016	2017	2018	2019	2020	2021	2022	2023
Violence c/ personnes investies autorité publique	Acc.			1									
	Sous-total			1									
Rébellion	Rébellion armée	Acc.			1			2					1
	Rébellion non armée	Acc.	2	4	1	2	1	3	2	2	2	2	1
	Sous-total		2	4	2	2	1	5	2	2	2	2	2
Outrages		Acc.	6	1	2	2			3	3	1	1	1
		Tent.											
	Sous-total	4	6	1	2	2			3	3	1	1	1
Refus de coopération (informatique et télécom)	Acc.										1	1	1
	Sous-total										1	1	1
Autres infractions	Bris de scellés	Acc.							1				
	Sous-total								1				
Total		4	8	6	4	4	1	5	5	6	4	4	4

## Infr. contre la foi publique

			2000	2013	2014	2015	2016	2017	2018	2019	2020	2021	2022	2023
Faux en écritures	Faux en écritures	Acc.	9	8	11	8	5	4	1	2	5	8	6	1
		Tent.	1					1						
	Usage de faux en écrit. et écrit. falsifiées	Acc.	7	4	2	3	2	1	3		3	4	2	2
		Tent.	2											
	<b>Sous-total</b>		<b>19</b>	<b>12</b>	<b>13</b>	<b>11</b>	<b>7</b>	<b>5</b>	<b>5</b>	<b>2</b>	<b>8</b>	<b>12</b>	<b>8</b>	<b>4</b>
Usurpation	Immixtion dans fonctions publiques De fonctions	Acc.			1	1								
		Acc.		5	3	2	3	2	2		1			
	De nom	Acc.	1	2	10	5	3	4	5	2	2	4	4	1
		Tent.								1				
	<b>Sous-total</b>		<b>1</b>	<b>7</b>	<b>14</b>	<b>8</b>	<b>6</b>	<b>6</b>	<b>7</b>	<b>3</b>	<b>3</b>	<b>4</b>	<b>4</b>	<b>1</b>
Contrefaçon / falsification	Contrefaçon	Acc.	1	4	1		1				1			
		Tent.	1											
	Falsification Non spécifié	Acc.			1	1			1	3	1			
		Acc.	1											
	<b>Sous-total</b>		<b>3</b>	<b>4</b>	<b>2</b>	<b>1</b>	<b>1</b>		<b>1</b>	<b>3</b>	<b>2</b>			
Fausses monnaies	Emission	Acc.		2								2		
	Autres	Tent.				1						1		
		Acc.									1			
	<b>Sous-total</b>		<b>2</b>	<b>2</b>	<b>1</b>					<b>1</b>	<b>3</b>			
Faux en justice	Fausses déclarations	Acc.		2			2			1		2	1	1
		<b>Sous-total</b>		<b>2</b>			<b>2</b>			<b>1</b>		<b>2</b>	<b>1</b>	<b>1</b>
	<b>Total</b>		<b>23</b>	<b>27</b>	<b>29</b>	<b>21</b>	<b>16</b>	<b>11</b>	<b>13</b>	<b>9</b>	<b>14</b>	<b>21</b>	<b>13</b>	<b>6</b>



**Rhode-Saint-Genèse**

**Infraction Code pénal**

**Infr. contre la famille**

		2000	2013	2014	2015	2016	2017	2018	2019	2020	2021	2022	2023
Abandon de famille	Acc.		1	2									
	Sous-total		1	2									
Refus du droit aux relations personnelles	Acc.	3		7	5		12	8	21	15	3	6	1
	Tent.	2											
	Sous-total	5		7	5		12	8	21	15	3	6	1
Non-acquittement pension alimentaire	Acc.	3		4		2	1			1		4	1
	Tent.	1											
	Sous-total	4		4		2	1			1		4	1
<b>Total</b>		<b>9</b>	<b>1</b>	<b>13</b>	<b>5</b>	<b>2</b>	<b>13</b>	<b>8</b>	<b>21</b>	<b>16</b>	<b>3</b>	<b>10</b>	<b>2</b>

**Criminalité informatique**

		2000	2013	2014	2015	2016	2017	2018	2019	2020	2021	2022	2023
Hacking	Acc.		1	4	2	3	2	6	1	1	2	1	2
	Tent.				1		1		3				
	Sous-total		1	4	3	3	3	6	4	1	2	1	2
Faux en informatique	Acc.			1	1	1			1	1	4		
	Tent.					1							
	Sous-total			1	1	2			1	1	4		
Fraude informatique	Acc.		14	23	17	19	32	17	21	17	35	45	44
	Tent.		3	3	5	1	2		1	1		1	1
	Sous-total		17	26	22	20	34	17	22	18	35	46	45
Sabotage	Acc.			1									
	Sous-total			1									
	<b>Total</b>		<b>18</b>	<b>32</b>	<b>26</b>	<b>25</b>	<b>37</b>	<b>23</b>	<b>27</b>	<b>20</b>	<b>41</b>	<b>47</b>	<b>47</b>



Exercice illégal de l'autorité publique

		2000	2013	2014	2015	2016	2017	2018	2019	2020	2021	2022	2023
<b>Concussion</b>	Acc.											1	
	Sous-total											1	
<b>Détention par fonctionnaire public</b>	Acc.	1											
	Sous-total	1											
<b>Prise d'intérêt</b>	Acc.								1				
	Sous-total								1				
<b>Abus de l'autorité</b>	Acc.	1									1		
	Sous-total	1									1		
	<b>Total</b>	<b>2</b>							<b>1</b>		<b>1</b>	<b>1</b>	

Traite des êtres humains

		2000	2013	2014	2015	2016	2017	2018	2019	2020	2021	2022	2023
<b>Exploitation économique</b>	Acc.				1					1			
	Sous-total				1					1			
	<b>Total</b>				<b>1</b>					<b>1</b>			

Autres infractions Code pénal

		2000	2013	2014	2015	2016	2017	2018	2019	2020	2021	2022	2023
	Acc.										1		
	Sous-total										1		
	<b>Total</b>										<b>1</b>		



Contravention Code pénal

		2000	2013	2014	2015	2016	2017	2018	2019	2020	2021	2022	2023
Injures (Contravention)	Acc.	2											
	Tent.	2											
	Sous-total	4											
Destruction d'animaux (Contravention)	Acc.	2											
	Tent.	2											
	Sous-total	4											
Autres contraventions CP	Acc.	5											
	Sous-total	5											
<b>Total</b>		<b>13</b>											

# ***STATISTIQUES POLICIERES DE CRIMINALITE***

---

*LIEU DE PERPETRATION: COMMUNE*

**Rhode-Saint-Genèse**

***ANNEXE II: DETAIL PAR CATEGORIE DE DELIT  
LOIS SPECIALES***



Rhode-Saint-Genèse

Infraction Lois spéciales

Drogues

			2000	2013	2014	2015	2016	2017	2018	2019	2020	2021	2022	2023	
Détention		Acc.	10	23	16	49	28	17	24	16	12	9	14	10	
		Tent.	1												
		Sous-total	11	23	16	49	28	17	24	16	12	9	14	10	
Usage	Usage en groupe	Acc.	5												
	Usage individuel	Acc.	6												
		Tent.	2												
	Faciliter l'usage	Acc.					3								
		Tent.								1					
	Incitation à l'usage	Acc.				1									
	Désordre, scandale ou danger dans un espace public	Acc.							1						
Sous-total		13				1	3	1	1						
Importation et exportation		Acc.	1								2		1		
		Tent.	1												
		Sous-total	2									2		1	
Fabrication		Acc.		3				1			3	1	2	4	
		Tent.													
		Sous-total		3				1			3	1	2	4	
Commerce		Acc.		7	4	5	2	4	4		3	2	2	2	
		Tent.			1										
		Sous-total		7	5	5	2	4	4		3	2	2	2	
Autres		Acc.		8	3						2	5	3		
		Tent.													
		Sous-total		8	3						2	5	3		
Total			26	41	24	54	31	25	29	17	22	17	22	16	



Législation sur les étrangers

			2000	2013	2014	2015	2016	2017	2018	2019	2020	2021	2022	2023
Transmigration illégale	Mariages simulés/blancs sans récompense/contrainte	Acc.									3	2		
	Accès au territoire	Acc.						1	2				1	
	Séjour	Acc.	3	9	9	4	3	8	8	12	5	5	4	8
	Inscription au registre des étrangers	Acc.	1	40	34	37	64	38	43	71	54	35	51	57
		<b>Sous-total</b>	<b>4</b>	<b>49</b>	<b>43</b>	<b>41</b>	<b>67</b>	<b>47</b>	<b>53</b>	<b>83</b>	<b>62</b>	<b>42</b>	<b>56</b>	<b>65</b>
Aide au séjour illégal		Acc.		1										
		<b>Sous-total</b>		<b>1</b>										
Non spécifié		Acc.	1										1	
		<b>Sous-total</b>	<b>1</b>										<b>1</b>	
Autres		Acc.										1		
		<b>Sous-total</b>										<b>1</b>		
		<b>Total</b>	<b>5</b>	<b>50</b>	<b>43</b>	<b>41</b>	<b>67</b>	<b>47</b>	<b>53</b>	<b>83</b>	<b>62</b>	<b>43</b>	<b>57</b>	<b>65</b>

Environnement

			2000	2013	2014	2015	2016	2017	2018	2019	2020	2021	2022	2023
Déchets	Déchets par professionnel	Acc.		1						2				
	Déchets par particulier	Acc.		5	3	9	7	4	3	2	3	6	5	3
	Déchets par personne indéterminée	Acc.	1											
		<b>Sous-total</b>	<b>1</b>	<b>6</b>	<b>3</b>	<b>9</b>	<b>7</b>	<b>4</b>	<b>3</b>	<b>4</b>	<b>3</b>	<b>6</b>	<b>5</b>	<b>3</b>
Autres que déchets	Urbanisme	Acc.								2			5	7
	Bruit	Acc.	1											
	Pollution de l'eau	Acc.		1										
	Pollution du sol	Acc.						1						
		<b>Sous-total</b>	<b>1</b>	<b>1</b>				<b>1</b>		<b>2</b>			<b>5</b>	<b>7</b>
Biodiversité / Faune et flore	Bien-être animal	Acc.	1	1		1	3	1					3	1
	Protection de la nature	Acc.			1	2						1		1
	Destruction d'animaux	Acc.	1	1		1	1					2		
		<b>Sous-total</b>	<b>2</b>	<b>2</b>	<b>2</b>	<b>4</b>	<b>4</b>	<b>1</b>				<b>3</b>	<b>3</b>	<b>2</b>
		<b>Total</b>	<b>4</b>	<b>9</b>	<b>3</b>	<b>11</b>	<b>11</b>	<b>9</b>	<b>4</b>	<b>6</b>	<b>3</b>	<b>9</b>	<b>13</b>	<b>12</b>





**Armes et explosifs**

			2000	2013	2014	2015	2016	2017	2018	2019	2020	2021	2022	2023
Détention illégale	Arme à feu	Acc.				2	4		1	3	4	6	6	1
	Arme blanche ou non à feu	Acc.		2	2	1	1		2			1		4
	Munition	Acc.				1	2			1			1	
	Pièces/accessoires	Acc.				1							1	
	Non spécifié	Acc.	4				1							
		Tent.	1											
	<b>Sous-total</b>		<b>5</b>	<b>2</b>	<b>2</b>	<b>5</b>	<b>8</b>		<b>3</b>	<b>4</b>	<b>4</b>	<b>7</b>	<b>8</b>	<b>5</b>
Port / transport illégal	Arme à feu	Acc.		1										
	Arme blanche ou non à feu	Acc.				3		1	1				1	
	Non spécifié	Acc.	1											
	<b>Sous-total</b>		<b>1</b>	<b>1</b>		<b>3</b>		<b>1</b>	<b>1</b>				<b>1</b>	
Commerce illégal	Arme à feu	Acc.				1					1			
		<b>Sous-total</b>				<b>1</b>					<b>1</b>			
Autre	Mesures de sécurité	Acc.									1			
	Non spécifié	Acc.	1											
		<b>Sous-total</b>	<b>1</b>								<b>1</b>			
	<b>Total</b>		<b>7</b>	<b>3</b>	<b>2</b>	<b>9</b>	<b>8</b>	<b>1</b>	<b>4</b>	<b>4</b>	<b>6</b>	<b>7</b>	<b>9</b>	<b>5</b>

**Protection de la personne**

			2000	2013	2014	2015	2016	2017	2018	2019	2020	2021	2022	2023
Discrimination	Racisme et xénophobie	Acc.	3	2	1	1	1	3	4		3	1	1	
	Fondée sur le sexe (sexisme)	Acc.									1			
	Autre discrimination	Acc.		1				1					1	
	<b>Sous-total</b>		<b>3</b>	<b>3</b>	<b>1</b>	<b>1</b>	<b>1</b>	<b>4</b>	<b>4</b>		<b>4</b>	<b>1</b>	<b>2</b>	
Protection de la vie privée		Acc.	5				1							
		Tent.	1						1					
		<b>Sous-total</b>	<b>6</b>				<b>1</b>		<b>1</b>					
Droit à l'image		Acc.							1			1		
		<b>Sous-total</b>							<b>1</b>			<b>1</b>		
Interdiction temporaire de résidence		Acc.												1
		<b>Sous-total</b>												<b>1</b>
Autres		Tent.	1											
		<b>Sous-total</b>	<b>1</b>											
	<b>Total</b>		<b>10</b>	<b>3</b>	<b>1</b>	<b>1</b>	<b>2</b>	<b>4</b>	<b>6</b>		<b>4</b>	<b>2</b>	<b>2</b>	<b>1</b>





**Rhode-Saint-Genèse**

**Infraction Lois spéciales**

**Hormones et dopage**

		2000	2013	2014	2015	2016	2017	2018	2019	2020	2021	2022	2023
Détention	Acc.								1				
	Sous-total:								1				
	Total:								1				

**Protection de la jeunesse**

		2000	2013	2014	2015	2016	2017	2018	2019	2020	2021	2022	2023
Législation sur l'obligation scolaire	Acc.				2		1	1					
	Sous-total:				2		1	1					
Législation sur la protection de la jeunesse	Acc.	1	13	20	20	14	21	21	20	13	9	10	12
	Tent.	4											
	Sous-total:	5	13	20	20	14	21	21	20	13	9	10	12
Non spécifié	Acc.		1										
	Sous-total:		1										
	Total:	5	14	20	22	14	22	22	20	13	9	10	12



Code pénal social

		2000	2013	2014	2015	2016	2017	2018	2019	2020	2021	2022	2023
<b>Harcèlement au travail</b>	Acc.		1			1			1	2			
	Sous-total:		1			1			1	2			
<b>Violence au travail</b>	Acc.					1							
	Sous-total:					1							
<b>Travail illégal</b>	Acc.	1											
	Sous-total:	1											
<b>Fraude sociale aux cotisations (travail au noir)</b>	Acc.				1					1			
	Sous-total:				1					1			
<b>Sécurité sociale</b>	Acc.					1							
	Sous-total:					1							
<b>Infr. contre foi publique en droit pénal social</b>	Acc.			1									
	Sous-total:			1									
<b>Escroquerie en droit pénal social</b>	Acc.										1		
	Sous-total:										1		
	Total:	1	1		2	3			1	3	1		

Ivresse et alcool

		2000	2013	2014	2015	2016	2017	2018	2019	2020	2021	2022	2023
<b>Ivresse publique</b>	Acc.	1	5	4	3	4	9	7	8	2	4	4	2
	Sous-total:	1	5	4	3	4	9	7	8	2	4	4	2
<b>Heure de fermeture d'établiss. hôteliers</b>	Acc.	1											
	Sous-total:	1											
	Total:	2	5	4	3	4	9	7	8	2	4	4	2

Législation sur les élections

		2000	2013	2014	2015	2016	2017	2018	2019	2020	2021	2022	2023
	Acc.							31	1				
	Sous-total:							31	1				
	Total:							31	1				



**Registre de population**

		2000	2013	2014	2015	2016	2017	2018	2019	2020	2021	2022	2023
	Acc.	1	39	50	41	59	27	38	42	30	36	47	41
	Tent.	19											
	Sous-total:	20	39	50	41	59	27	38	42	30	36	47	41
	Total:	20	39	50	41	59	27	38	42	30	36	47	41

**Carte d'identité**

		2000	2013	2014	2015	2016	2017	2018	2019	2020	2021	2022	2023
Pas en possession	Acc.												3
	Sous-total:												3
Non spécifié	Acc.			1									
	Sous-total:			1									
	Total:			1									3

**Santé publique**

		2000	2013	2014	2015	2016	2017	2018	2019	2020	2021	2022	2023
Art de guérir, art infirmier, etc.	Acc.									1			
	Sous-total:									1			
Refus ou négligence respect mesures	Acc.									257	57		
	Sous-total:									257	57		
Autres	Acc.									3			
	Sous-total:									3			
	Total:									261	57		



Travail

		2000	2013	2014	2015	2016	2017	2018	2019	2020	2021	2022	2023
<b>Règlement général protection du travail</b>	Acc.							1					
	Sous-total:							1					
<b>Commerce ambulant</b>	Acc.	2											1
	Sous-total:	2											1
<b>Fraude sociale aux cotisations (travail au noir)</b>	Acc.	4											
	Sous-total:	4											
	Total:	6						1					1

Protection des revenus publics

		2000	2013	2014	2015	2016	2017	2018	2019	2020	2021	2022	2023
<b>Fraude sociale aux allocations</b>	Acc.										2	1	
	Sous-total:										2	1	
<b>Fraude fiscale - impôts sur le revenu</b>	Acc.								1				
	Sous-total:								1				
<b>Non spécifié</b>	Acc.				1				1			1	
	Sous-total:				1				1			1	
	Total:				1				2		2	2	

Législation économique

		2000	2013	2014	2015	2016	2017	2018	2019	2020	2021	2022	2023
<b>Sociétés</b>	Acc.					1			2				
	Sous-total:					1			2				
<b>Autres</b>	Acc.					1							
	Sous-total:					1							
	Total:					2			2				



Pratiques commerciales

		2000	2013	2014	2015	2016	2017	2018	2019	2020	2021	2022	2023
<b>Registre de commerce</b>	<b>Acc.</b>			1									
	<b>Sous-total:</b>			1									
	<b>Total:</b>			1									

Autres lois spéciales

		2000	2013	2014	2015	2016	2017	2018	2019	2020	2021	2022	2023
<b>Transport</b>	<b>Acc.</b>		1						2			1	
	<b>Sous-total:</b>		1						2			1	
<b>Infr. dans le secteur audiovisuel</b>	<b>Tent.</b>	1											
	<b>Sous-total:</b>	1											
<b>Energie</b>	<b>Acc.</b>					1							
	<b>Sous-total:</b>					1							
<b>Dégradation involontaire câbles télécommunication</b>	<b>Acc.</b>			1	1	1	1	1	1	1		4	
	<b>Sous-total:</b>			1	1	1	1	1	1	1		4	
<b>Infractions Loi police chemins de fer</b>	<b>Acc.</b>					1		1	1	4		1	
	<b>Sous-total:</b>					1		1	1	4		1	
<b>Autres</b>	<b>Acc.</b>							1					
	<b>Tent.</b>	1											
	<b>Sous-total:</b>	1						1					
	<b>Total:</b>	2	1	1	1	3	1	3	4	5		6	

# ***STATISTIQUES POLICIERES DE CRIMINALITE***

---

***LIEU DE PERPETRATION: COMMUNE***

**Rhode-Saint-Genèse**

***ANNEXE III: DETAIL  
FIGURES CRIMINELLES / PHENOMENES***





Rhode-Saint-Genèse

FC Vol moyen de transport

		2000	2013	2014	2015	2016	2017	2018	2019	2020	2021	2022	2023
Vol de voiture	Acc.	46	16	9	10	14	13	17	6	6	7	6	3
	Tent.	3		1		1	1	3		1			
	<b>Total</b>	<b>49</b>	<b>16</b>	<b>10</b>	<b>10</b>	<b>15</b>	<b>14</b>	<b>20</b>	<b>6</b>	<b>7</b>	<b>7</b>	<b>6</b>	<b>3</b>
Vol de moto	Acc.	1	2					2				1	1
	Total	1	2					2				1	1
Carjacking	Acc.	1	1		1						1	1	1
	Total	1	1		1						1	1	1
Homejacking	Acc.	4											
	Total	4											
Vol dans les garages	Acc.	6				1	1	4	1				
	Total	6				1	1	4	1				
Vol de vélomoteur	Acc.	5		1	2	3	1	2				1	
	Tent.	3					1						
	<b>Total</b>	<b>8</b>		<b>1</b>	<b>2</b>	<b>3</b>	<b>2</b>	<b>2</b>				<b>1</b>	
Vol de vélo	Acc.	22	18	24	32	28	21	23	21	17	18	14	6
	Tent.	1				1	1	1					
	<b>Total</b>	<b>23</b>	<b>18</b>	<b>24</b>	<b>32</b>	<b>29</b>	<b>22</b>	<b>24</b>	<b>21</b>	<b>17</b>	<b>18</b>	<b>14</b>	<b>6</b>



**FC Cambriolage**

		2000	2013	2014	2015	2016	2017	2018	2019	2020	2021	2022	2023
<b>Cambriolage dans habitation</b>	<b>Acc.</b>	205	87	107	117	72	71	108	76	67	87	74	68
	<b>Tent.</b>	78	61	74	76	76	61	87	61	63	46	52	44
	<b>Total</b>	<b>283</b>	<b>148</b>	<b>181</b>	<b>193</b>	<b>148</b>	<b>132</b>	<b>195</b>	<b>137</b>	<b>130</b>	<b>133</b>	<b>126</b>	<b>112</b>
<b>Cambriolage ds entreprise ou commerce</b>	<b>Acc.</b>	16	13	7	4	6	7	6	7	10	7	3	6
	<b>Tent.</b>	3	3	8	4	9	4	3	5	3	1	2	3
	<b>Total</b>	<b>19</b>	<b>16</b>	<b>15</b>	<b>8</b>	<b>15</b>	<b>11</b>	<b>9</b>	<b>12</b>	<b>13</b>	<b>8</b>	<b>5</b>	<b>9</b>
<b>Cambriolage ds service public ou bâtiment administ</b>	<b>Acc.</b>	2	2	3	3	1	4	2		2	1	1	1
	<b>Tent.</b>	1	3	2	2		2	2		4		1	1
	<b>Total</b>	<b>3</b>	<b>5</b>	<b>5</b>	<b>5</b>	<b>1</b>	<b>6</b>	<b>4</b>		<b>6</b>	<b>1</b>	<b>2</b>	<b>2</b>
<b>Vol au béliier</b>	<b>Acc.</b>	1							1	2			
	<b>Total</b>	<b>1</b>							<b>1</b>	<b>2</b>			
<b>Cambriolage dans bâtiment (total)</b>	<b>Acc.</b>	221	102	117	124	79	82	116	83	79	95	78	75
	<b>Tent.</b>	82	67	84	82	85	67	92	66	70	47	55	48
	<b>Total</b>	<b>303</b>	<b>169</b>	<b>201</b>	<b>206</b>	<b>164</b>	<b>149</b>	<b>208</b>	<b>149</b>	<b>149</b>	<b>142</b>	<b>133</b>	<b>123</b>

**FC Vol autre**

		2000	2013	2014	2015	2016	2017	2018	2019	2020	2021	2022	2023
<b>Vol à main armée</b>	<b>Acc.</b>	14	4	1	1	2	2		3		1		2
	<b>Tent.</b>	4					1					1	
	<b>Total</b>	<b>18</b>	<b>4</b>	<b>1</b>	<b>1</b>	<b>2</b>	<b>3</b>		<b>3</b>		<b>1</b>	<b>1</b>	<b>2</b>
<b>Vol avec violence sans arme</b>	<b>Acc.</b>	11	14	11	6	9	1	8	11	3	6	6	6
	<b>Tent.</b>	4		3	5	1		1	3	1	2	4	4
	<b>Total</b>	<b>15</b>	<b>14</b>	<b>14</b>	<b>11</b>	<b>10</b>	<b>1</b>	<b>9</b>	<b>14</b>	<b>4</b>	<b>8</b>	<b>10</b>	<b>10</b>
<b>Vol dans ou sur un véhicule</b>	<b>Acc.</b>	81	38	65	50	52	58	86	53	40	24	31	28
	<b>Tent.</b>	24	12	22	9	12	9	11	10	14	3	12	3
	<b>Total</b>	<b>105</b>	<b>50</b>	<b>87</b>	<b>59</b>	<b>64</b>	<b>67</b>	<b>97</b>	<b>63</b>	<b>54</b>	<b>27</b>	<b>43</b>	<b>31</b>
<b>Sacjacking dans une voiture</b>	<b>Acc.</b>			1									
	<b>Total</b>			<b>1</b>									



FC Vol autre

		2000	2013	2014	2015	2016	2017	2018	2019	2020	2021	2022	2023
Vol d'armes et explosifs	Acc.	1	2	5	6	6	1	4		2	2	1	4
	Total	1	2	5	6	6	1	4		2	2	1	4
Arrachage de sac à main	Acc.	3	2	2	1				1				
	Total	3	2	2	1				1				
Vol à l'arraché	Acc.	3	3	4	2		1	2	4	2	1	1	3
	Tent.	3			1								
	Total	6	3	4	3		1	2	4	2	1	1	3
Vol à la tire	Acc.	4	6	9	9	7	2	9	15	7	9	13	9
	Total	4	6	9	9	7	2	9	15	7	9	13	9
Vol à l'étalage	Acc.	1	1	3	8	4	4	8	6	5	4	1	6
	Tent.	2						1			2	1	
	Total	3	1	3	8	4	4	9	6	5	6	2	6
Vol par ruse	Acc.	6	3	4	4	7	4	8	7	4	2	2	4
	Tent.	2	2				1	3	2	1			
	Total	8	5	4	4	7	5	11	9	5	2	2	4
Vol de métaux	Acc.		2		2	2					1		
	Total		2		2	2					1		
Vol sur les chantiers	Acc.	3	4	5	3	9	9		5	2	1		1
	Tent.			1		1							
	Total	3	4	6	3	10	9		5	2	1		1
Home-invasion	Acc.								1				
	Total								1				
Vol d'animaux	Acc.	1				2		1		3		2	
	Tent.								1				
	Total	1				2		1	1	3		2	



**Criminalité ICT**

		2000	2013	2014	2015	2016	2017	2018	2019	2020	2021	2022	2023
Fraude de cartes de paiements	Acc.		7	9	8	7	18	11	9	7	3	10	4
	Tent.		1	1	4		1					1	
	<b>Total</b>		<b>8</b>	<b>10</b>	<b>12</b>	<b>7</b>	<b>19</b>	<b>11</b>	<b>9</b>	<b>7</b>	<b>3</b>	<b>11</b>	<b>4</b>
Phishing	Acc.								1	1	2		1
	Tent.												
	<b>Total</b>								<b>1</b>	<b>1</b>	<b>2</b>		<b>1</b>
Shouldersurfing	Acc.		1	1	2		2	2	3	3		1	2
	Tent.				3								
	<b>Total</b>		<b>1</b>	<b>1</b>	<b>5</b>		<b>2</b>	<b>2</b>	<b>3</b>	<b>3</b>		<b>1</b>	<b>2</b>
Skimming	Acc.		2	2			1						
	Tent.												
	<b>Total</b>		<b>2</b>	<b>2</b>			<b>1</b>						

**FC Autre**

		2000	2013	2014	2015	2016	2017	2018	2019	2020	2021	2022	2023
Violence contre les métiers d'intérêt général	Acc.		3	4	3	1	2	5	2	2	2	2	1
	Tent.	1											
	<b>Total</b>	<b>1</b>	<b>3</b>	<b>4</b>	<b>3</b>	<b>1</b>	<b>2</b>	<b>5</b>	<b>2</b>	<b>2</b>	<b>2</b>	<b>2</b>	<b>1</b>
Viol collectif	Acc.		1										
	Tent.												
	<b>Total</b>		<b>1</b>										
Graffiti	Acc.	1	4	4	18	62	8	9	6		3	5	
	Tent.												
	<b>Total</b>	<b>1</b>	<b>4</b>	<b>4</b>	<b>18</b>	<b>62</b>	<b>8</b>	<b>9</b>	<b>6</b>		<b>3</b>	<b>5</b>	
Dégradation de voiture	Acc.	1	51	39	48	34	57	43	33	35	29	41	34
	Tent.												
	<b>Total</b>	<b>1</b>	<b>51</b>	<b>39</b>	<b>48</b>	<b>34</b>	<b>57</b>	<b>43</b>	<b>33</b>	<b>35</b>	<b>29</b>	<b>41</b>	<b>34</b>
Rixe au couteau	Acc.		1			1							
	Tent.								2				
	<b>Total</b>		<b>1</b>			<b>1</b>			<b>2</b>				



**PH Violence intrafamiliale (VIF)**

		2000	2013	2014	2015	2016	2017	2018	2019	2020	2021	2022	2023
VIF: physique, dans le couple	Acc.	1	22	19	12	17	10	9	12	5	7	13	14
	Total	1	22	19	12	17	10	9	12	5	7	13	14
VIF: physique, envers des descendants	Acc.	2	2	3	5	1	3		3	1	2	1	2
	Tent.					1							
	Total	2	2	3	5	2	3		3	1	2	1	2
VIF: physique, envers d'autres membres	Acc.	6	4	1	3	2	3	4		3	3	1	2
	Tent.	7							1				
	Total	13	4	1	3	2	3	4	1	3	3	1	2
VIF: sexuelle, envers des descendants	Acc.	6		1							1		
	Total	6		1							1		
VIF: psychique, dans le couple	Acc.	4	4	11	11	3	13	13	27	19	7	13	30
	Tent.	2											
	Total	6	4	11	11	3	13	13	27	19	7	13	30
VIF: psychique, envers des descendants	Acc.								1	1			
	Total								1	1			
VIF: psychique, envers d'autres membres	Acc.				1	1							
	Total				1	1							
VIF: économique, dans le couple	Acc.		1	1			1		1			1	1
	Total		1	1			1		1			1	1
VIF: économique, envers des descendants	Acc.								1				
	Total								1				
VIF: économique, envers d'autres membres	Acc.	4	1	6	1	2	1			1		4	2
	Tent.	1											
	Total	5	1	6	1	2	1			1		4	2



**PH Hormones et dopage**

		2000	2013	2014	2015	2016	2017	2018	2019	2020	2021	2022	2023
<b>Dopage humain</b>	Acc.								1				
	Total								1				

**PH Drogues**

		2000	2013	2014	2015	2016	2017	2018	2019	2020	2021	2022	2023
<b>Vente de cocaïne</b>	Acc.		1	1	1		1	1					
	Total		1	1	1		1	1					

		2000	2013	2014	2015	2016	2017	2018	2019	2020	2021	2022	2023
<b>Import-export de drogues synthétiques</b>	Acc.											1	
	Total											1	

		2000	2013	2014	2015	2016	2017	2018	2019	2020	2021	2022	2023
<b>Vente de drogues synthétiques</b>	Acc.						1						
	Total						1						

		2000	2013	2014	2015	2016	2017	2018	2019	2020	2021	2022	2023
<b>Production de cannabis (culture)</b>	Acc.		1							1			2
	Total		1							1			2

**PH Trafic d'armes**

		2000	2013	2014	2015	2016	2017	2018	2019	2020	2021	2022	2023
<b>Commerce et production d'arme à feu et mun.</b>	Acc.				1					1			
	Total				1					1			

**PH Traite des êtres humains**

		2000	2013	2014	2015	2016	2017	2018	2019	2020	2021	2022	2023
<b>TEH - exploitation économique</b>	Acc.				1					1			
	Total				1					1			

		2000	2013	2014	2015	2016	2017	2018	2019	2020	2021	2022	2023
<b>TEH - exploitation sexuelle</b>	Tent.							1					
	Total							1					

**PH Violence dans l'espace public**

		2000	2013	2014	2015	2016	2017	2018	2019	2020	2021	2022	2023
<b>Violence physique (transport public)</b>	Acc.	2	1	2	1	1		3				3	1
	Tent.	1								1			
	Total	3	1	2	1	1		3		1		3	1



**PH Violence dans l'espace public**

		2000	2013	2014	2015	2016	2017	2018	2019	2020	2021	2022	2023
Violence physique (voie publique)	Acc.	5	7	22	12	14	8	10	12	9	13	7	8
	Tent.	8				3		1			1		1
	<b>Total</b>	<b>13</b>	<b>7</b>	<b>22</b>	<b>12</b>	<b>17</b>	<b>8</b>	<b>11</b>	<b>12</b>	<b>9</b>	<b>14</b>	<b>7</b>	<b>9</b>
Violence physique (autre endroit public)	Acc.		1	1		3			2	2		1	1
	Tent.												
	<b>Total</b>		<b>1</b>	<b>1</b>		<b>3</b>			<b>2</b>	<b>2</b>		<b>1</b>	<b>1</b>
Violence physique (endroit accessible au public)	Acc.		7	7	5	4	3	3	3	3	2	1	3
	Tent.								1				
	<b>Total</b>		<b>7</b>	<b>7</b>	<b>5</b>	<b>4</b>	<b>3</b>	<b>3</b>	<b>4</b>	<b>3</b>	<b>2</b>	<b>1</b>	<b>3</b>
Violence sexuelle (transport public)	Acc.		1			2							
	Tent.												
	<b>Total</b>		<b>1</b>			<b>2</b>							
Violence sexuelle (voie publique)	Acc.	2			2	1	2	1	1		1		
	Tent.						1						
	<b>Total</b>	<b>2</b>			<b>2</b>	<b>1</b>	<b>3</b>	<b>1</b>	<b>1</b>		<b>1</b>		
Violence sexuelle (autre endroit public)	Acc.									2	2		
	Tent.												
	<b>Total</b>									<b>2</b>	<b>2</b>		
Violence sexuelle (endroit accessible au public)	Acc.	1	1		2		2		1	2	1	2	
	Tent.												
	<b>Total</b>	<b>1</b>	<b>1</b>		<b>2</b>		<b>2</b>		<b>1</b>	<b>2</b>	<b>1</b>	<b>2</b>	
Violence psychique (transport public)	Acc.	2		1	2				1		1		1
	Tent.												
	<b>Total</b>	<b>2</b>		<b>1</b>	<b>2</b>				<b>1</b>		<b>1</b>		<b>1</b>
Violence psychique (voie publique)	Acc.	7	11	7	5	8	12	18	9	11	8	10	5
	Tent.	14											
	<b>Total</b>	<b>21</b>	<b>11</b>	<b>7</b>	<b>5</b>	<b>8</b>	<b>12</b>	<b>18</b>	<b>9</b>	<b>11</b>	<b>8</b>	<b>10</b>	<b>5</b>
Violence psychique (autre endroit public)	Acc.	1	2		1	1	2	2	1	2	1	1	
	Tent.	1											
	<b>Total</b>	<b>2</b>	<b>2</b>		<b>1</b>	<b>1</b>	<b>2</b>	<b>2</b>	<b>1</b>	<b>2</b>	<b>1</b>	<b>1</b>	



**PH Violence dans l'espace public**

		2000	2013	2014	2015	2016	2017	2018	2019	2020	2021	2022	2023
Violence psychique (endroit accessible au public)	Acc.	3	4	8	4	4	3	3	4	5	2	1	2
	Tent.	1											
	<b>Total</b>	<b>4</b>	<b>4</b>	<b>8</b>	<b>4</b>	<b>4</b>	<b>3</b>	<b>3</b>	<b>4</b>	<b>5</b>	<b>2</b>	<b>1</b>	<b>2</b>
Vol à main armée (transport public)	Acc.	1							1				
	Tent.												
	<b>Total</b>	<b>1</b>							<b>1</b>				
Vol à main armée (voie publique)	Acc.	4	1	1		1	1						2
	Tent.	2											
	<b>Total</b>	<b>6</b>	<b>1</b>	<b>1</b>		<b>1</b>	<b>1</b>						<b>2</b>
Vol à main armée (endroit accessible au public)	Acc.	1			1		1		2				
	Tent.						1					1	
	<b>Total</b>	<b>1</b>			<b>1</b>		<b>2</b>		<b>2</b>			<b>1</b>	
Vol avec violence sans arme (transport public)	Acc.		2	1	2	1							1
	Tent.	1			1								1
	<b>Total</b>	<b>1</b>	<b>2</b>	<b>1</b>	<b>3</b>	<b>1</b>							<b>2</b>
Vol avec violence sans arme (voie publique)	Acc.	8	8	5	2	1		1	2	1	1	1	2
	Tent.	1			1								
	<b>Total</b>	<b>9</b>	<b>8</b>	<b>5</b>	<b>3</b>	<b>1</b>		<b>1</b>	<b>2</b>	<b>1</b>	<b>1</b>	<b>1</b>	<b>2</b>
Vol avec violence sans arme (endr. acces. au pub.)	Acc.		2	4	1	2		2	1	1	2		2
	Tent.				1						1	2	1
	<b>Total</b>		<b>2</b>	<b>4</b>	<b>2</b>	<b>2</b>		<b>2</b>	<b>1</b>	<b>1</b>	<b>3</b>	<b>2</b>	<b>3</b>





PH Autre

		2000	2013	2014	2015	2016	2017	2018	2019	2020	2021	2022	2023
Faux policiers	Acc.						1	2	1				
	Tent.		1							1			
	<b>Total</b>		<b>1</b>				<b>1</b>	<b>2</b>	<b>1</b>	<b>1</b>			
Terrorisme, extrémisme et radicalisme	Acc.								1				
	Tent.												
	<b>Total</b>								<b>1</b>				
Cyberharcèlement	Acc.	1	2	16	12	8	4	8	7	8	5	8	5
	Tent.	3											
	<b>Total</b>	<b>4</b>	<b>2</b>	<b>16</b>	<b>12</b>	<b>8</b>	<b>4</b>	<b>8</b>	<b>7</b>	<b>8</b>	<b>5</b>	<b>8</b>	<b>5</b>
Fraude à l'identité	Acc.	4	3	13	5	5	7	6	4	6	12	13	5
	Tent.				1	1			2				
	<b>Total</b>	<b>4</b>	<b>3</b>	<b>13</b>	<b>6</b>	<b>6</b>	<b>7</b>	<b>6</b>	<b>6</b>	<b>6</b>	<b>12</b>	<b>13</b>	<b>5</b>

# ***STATISTIQUES POLICIERES DE CRIMINALITE***

---

***LIEU DE PERPETRATION: COMMUNE***

**Rhode-Saint-Genèse**

***ANNEXE IV: FAITS ENREGISTRES  
NON CRIMINELS***



**Rhode-Saint-Genèse**

**Faits non criminels**

**Maladies / Décès / Disparition**

	2000	2013	2014	2015	2016	2017	2018	2019	2020	2021	2022	2023
Suicide	4	4	6	4	3	2	4	2	2		7	3
Personne malade	9	8	5	5	5	3	7	9	1	6	6	2
Décès suspect		2	6	1	1	3	5	4		2		1
Décès naturel	2	6	2			2	1		3	1	1	
Disparition (personne disparue)	15	6	11	4	13	6	15	5	6	6	8	2
Accident (sauf roulage)	4	2	5	5	1		1	1			2	1
Personne amnésique									1			
Autres	1											
<b>Total</b>	<b>35</b>	<b>28</b>	<b>35</b>	<b>19</b>	<b>23</b>	<b>16</b>	<b>33</b>	<b>21</b>	<b>13</b>	<b>15</b>	<b>24</b>	<b>9</b>

**Appels**

	2000	2013	2014	2015	2016	2017	2018	2019	2020	2021	2022	2023
Alarme	6											
Appels		1	2		1	2			2	1	3	
<b>Total</b>	<b>6</b>	<b>1</b>	<b>2</b>		<b>1</b>	<b>2</b>			<b>2</b>	<b>1</b>	<b>3</b>	



**Problèmes sociaux**

	2000	2013	2014	2015	2016	2017	2018	2019	2020	2021	2022	2023
Différends familiaux	27	1	1	3	2	4	1	2	4	1	3	5
Différend (pas de coups)	6	1	3						2		2	
Affaire civile	8	1	1	1					2	1		
Protection de la jeunesse	28	31	56	40	52	22	33	37	34	61	37	37
Non spécifié					2							
Autres	5		1	2	2	1				1	4	2
<b>Total</b>	<b>74</b>	<b>34</b>	<b>62</b>	<b>46</b>	<b>58</b>	<b>27</b>	<b>34</b>	<b>39</b>	<b>42</b>	<b>64</b>	<b>46</b>	<b>44</b>

**Catastrophes**

	2000	2013	2014	2015	2016	2017	2018	2019	2020	2021	2022	2023
Dégâts tempête		1										1
<b>Total</b>		<b>1</b>										<b>1</b>

**Ordre public**

	2000	2013	2014	2015	2016	2017	2018	2019	2020	2021	2022	2023
Troubles		1	1	2		3	4	3	2	2		4
<b>Total</b>		<b>1</b>	<b>1</b>	<b>2</b>		<b>3</b>	<b>4</b>	<b>3</b>	<b>2</b>	<b>2</b>		<b>4</b>

**Agissements suspects**

	2000	2013	2014	2015	2016	2017	2018	2019	2020	2021	2022	2023
	22	3			2	1	1				2	
<b>Total</b>	<b>22</b>	<b>3</b>			<b>2</b>	<b>1</b>	<b>1</b>				<b>2</b>	



**Objets trouvés**

	2000	2013	2014	2015	2016	2017	2018	2019	2020	2021	2022	2023
	1			3	2	1		1				1
<b>Total</b>	<b>1</b>			<b>3</b>	<b>2</b>	<b>1</b>		<b>1</b>				<b>1</b>

**Objets perdus**

	2000	2013	2014	2015	2016	2017	2018	2019	2020	2021	2022	2023
	46	549	559	591	475	375	397	379	343	344	353	367
<b>Total</b>	<b>46</b>	<b>549</b>	<b>559</b>	<b>591</b>	<b>475</b>	<b>375</b>	<b>397</b>	<b>379</b>	<b>343</b>	<b>344</b>	<b>353</b>	<b>367</b>

**Autres non-infractions**

	2000	2013	2014	2015	2016	2017	2018	2019	2020	2021	2022	2023
Non-respect des conditions	1	3	3				1	2	1	1	1	
Procès-verbal d'information	16	2	3			2		1	2	1	2	4
Notification		20	24	27	24	14	29	32	35	33	48	38
Dégradation involontaire câbles (non-télécom)		2	2	1	2	1				1		
Demande signalement surveillance électronique										3	3	8
Fonction de contrôle armes				2					2	5	10	10
Autres non infractions	20											
<b>Total</b>	<b>37</b>	<b>27</b>	<b>32</b>	<b>30</b>	<b>26</b>	<b>17</b>	<b>30</b>	<b>35</b>	<b>40</b>	<b>44</b>	<b>64</b>	<b>60</b>