

STATISTIQUES POLICIERES DE CRIMINALITE

LIEU DE PERPETRATION: COMMUNE

Pepingen

2000 - 2023

Police fédérale - DGRIDRIIBIPOL

STATISTIQUES POLICIERES DE CRIMINALITE

LIEU DE PERPETRATION: COMMUNE

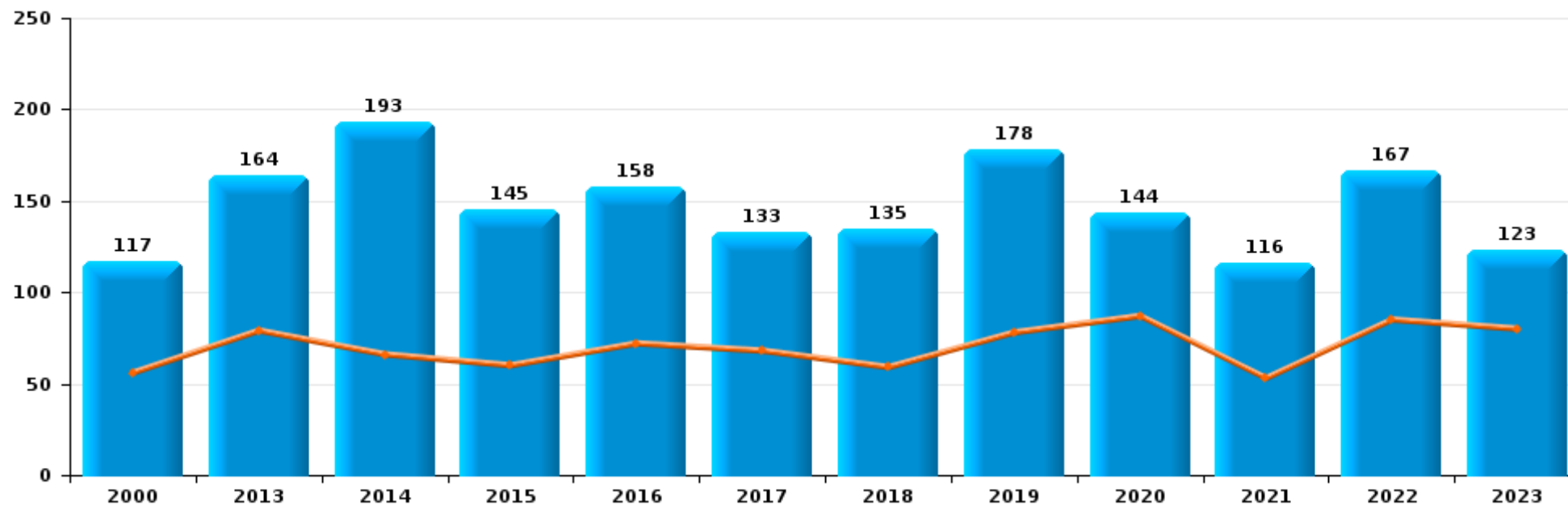
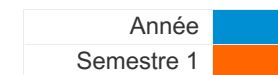
Pepingen

PARTIE I : INFRACTIONS JUDICIAIRES



Pepingen

	2000	2013	2014	2015	2016	2017	2018	2019	2020	2021	2022	2023
Nombre total des délits	117	164	193	145	158	133	135	178	144	116	167	123





Pepingen

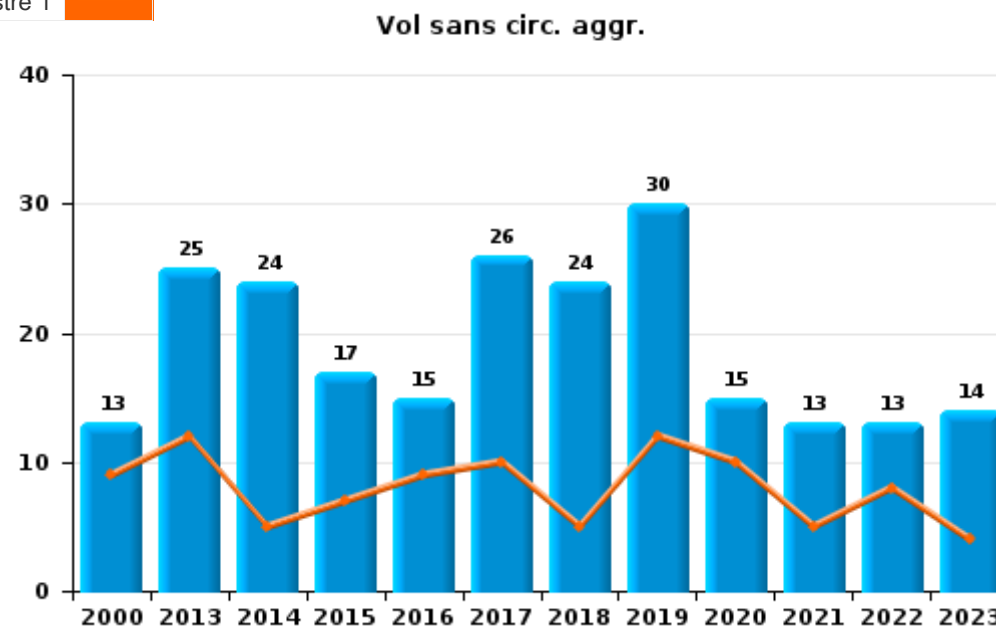
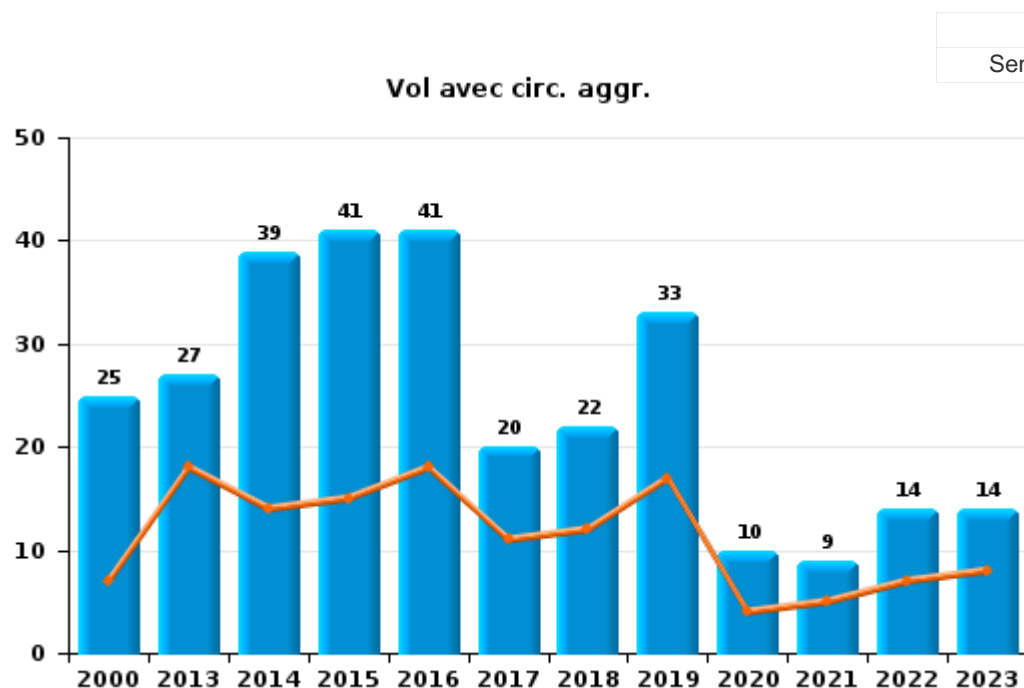
	2000	2013	2014	2015	2016	2017	2018	2019	2020	2021	2022	2023
Vol et extorsion	44	53	64	58	56	46	47	64	26	22	27	28
Dégradation de la propriété	20	37	38	21	21	13	15	14	16	11	21	14
Protection de la jeunesse		11	3	5	9	13	13	16	17	8	35	25
Fraude	9	6	7	6	14	8	13	13	15	19	19	10
Infr. contre l'intégrité physique	10	14	26	10	13	9	12	9	11	7	14	4
Infr. contre autres valeurs morales et sentiments	2	4	14	10	6	6	9	7	4	6	13	6
Environnement	3	5	6	10	9	10	3	15	8	7	3	2
Registre de population	3	5	8	9	6	6	1	7	6	4	4	6
Infr. contre la foi publique	4	10	9		4	7	2	3	1	4	5	4
Infr. contre la sécurité publique	4	7	6	7	5	5	3	4	4	3	3	1
Criminalité informatique		3	1			2	4	2	12	10	2	13
Drogues	8	1		3	1	4	4	8	6	4	6	2
Infr. contre les moeurs	1	3			5	2	1	6	4	6	4	2
Armes et explosifs	2	1	3	1	2		4	2	2	2		2
Infr. contre la famille	4	1	6	3						1	1	
Infr. contre l'autorité publique					4			2			4	
Législation sur les étrangers				1			1		1		3	1
Santé publique									5	2		
Code pénal social		1			1				2			1
Infr. contre la liberté individuelle		1	1		1						2	
Ivresse et alcool					1			2	1			1
Protection de la personne	1	1					1	2				
Autres lois spéciales				1		1	1	1				
Travail			1						1		1	
Contravention Code pénal	2											
Loi du football									2			
Autres infractions Code pénal						1						
Carte d'identité								1				
Exercice illégal de l'autorité publique							1					
Législation économique												1
Sous-total	117	164	193	145	158	133	135	178	144	116	167	123
Contravention règlement policier local		3		1	5	1	1	3	1			
Sous-total		3		1	5	1	1	3	1			
Total	117	167	193	146	163	134	136	181	145	116	167	123



I.1. Catégorie des infractions : Vol et extorsion (top 5 des infractions au niveau national 2023)

Pepingen

	2000	2013	2014	2015	2016	2017	2018	2019	2020	2021	2022	2023
Vol avec circ. aggr.	25	27	39	41	41	20	22	33	10	9	14	14
Vol sans circ. aggr.	13	25	24	17	15	26	24	30	15	13	13	14
Vol non spécifié	6											
Extorsion		1	1				1	1	1			
Total	44	53	64	58	56	46	47	64	26	22	27	28





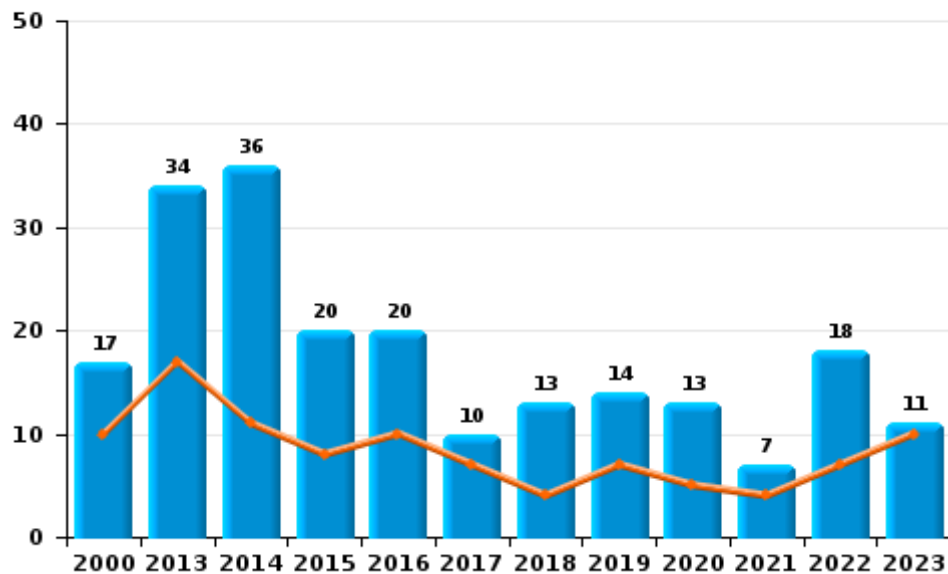
I.2. Catégorie des infractions : Dégradation de la propriété (top 5 des infractions au niveau national 2023)

Pepingen

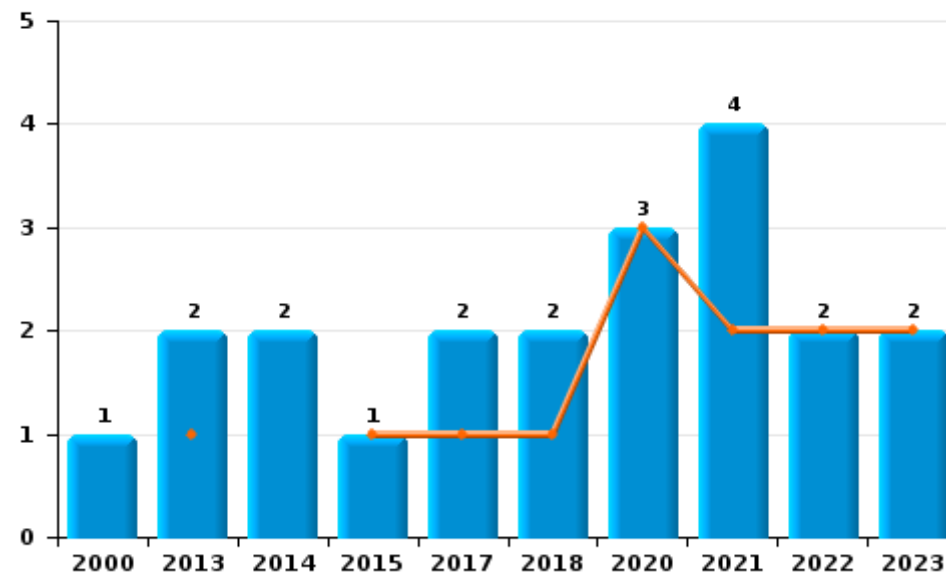
	2000	2013	2014	2015	2016	2017	2018	2019	2020	2021	2022	2023
Vandalisme	17	34	36	20	20	10	13	14	13	7	18	11
Incendie volontaire		1		1		1	2		2	1	1	2
Incendie involontaire	1	1	2			1			1	3	1	
Destruction, dénaturation, dégradation	2	1			1	1					1	1
Total	20	37	38	21	21	13	15	14	16	11	21	14



Vandalisme



Incendie

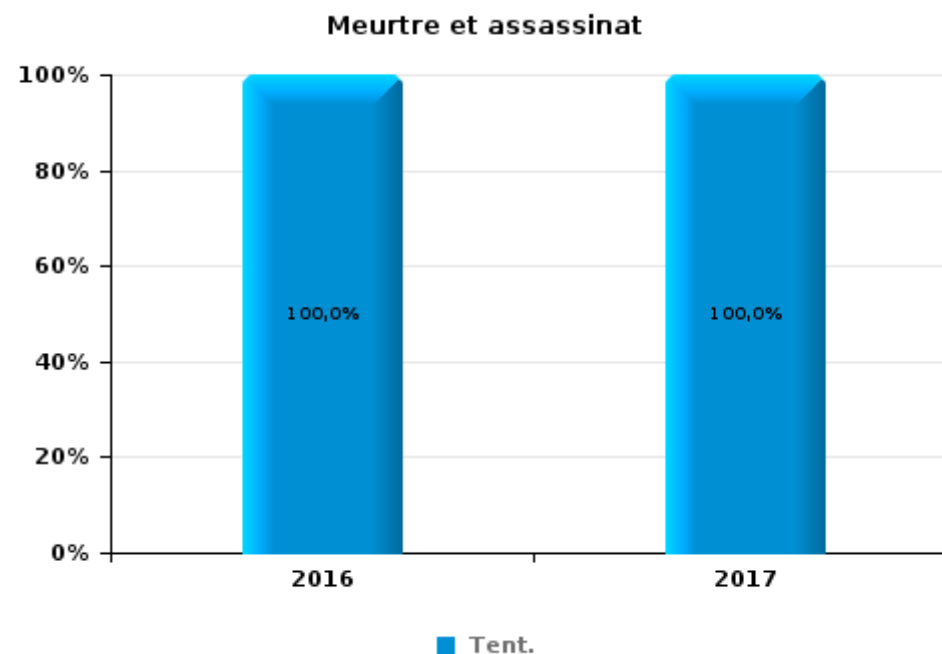
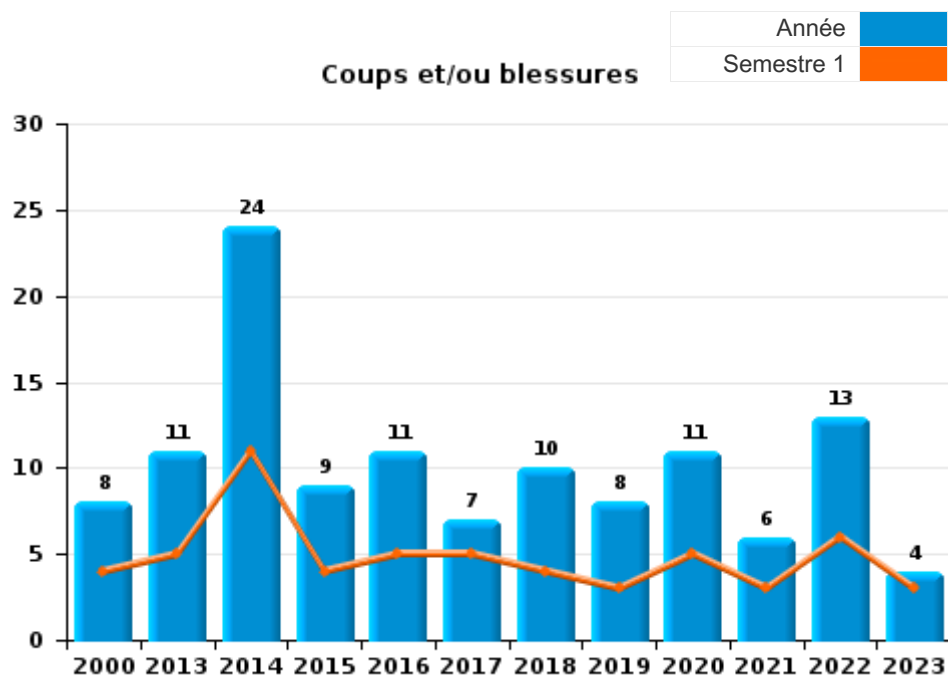




I.3. Catégorie des infractions : Infr. contre l'intégrité physique (top 5 des infractions au niveau national 2023)

Pepingen

	2000	2013	2014	2015	2016	2017	2018	2019	2020	2021	2022	2023
Coups et/ou blessures	8	11	24	9	11	7	10	8	11	6	13	4
Autres	2	3	2	1	1	1	2	1		1	1	
Meurtre et assassinat					1	1						
Total	10	14	26	10	13	9	12	9	11	7	14	4

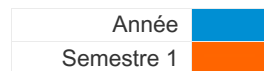




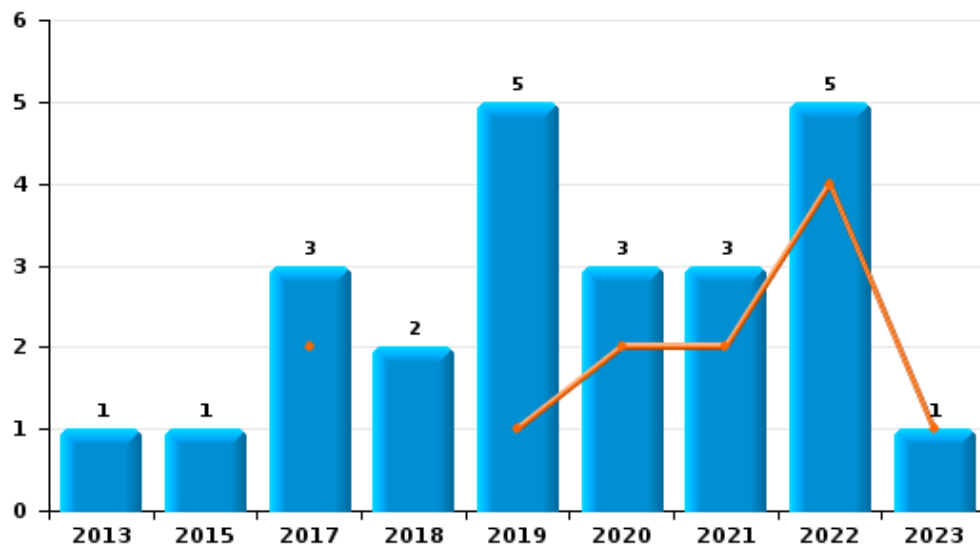
I.4. Catégorie des infractions : Drogues (top 5 des infractions au niveau national 2023)

Pepingen

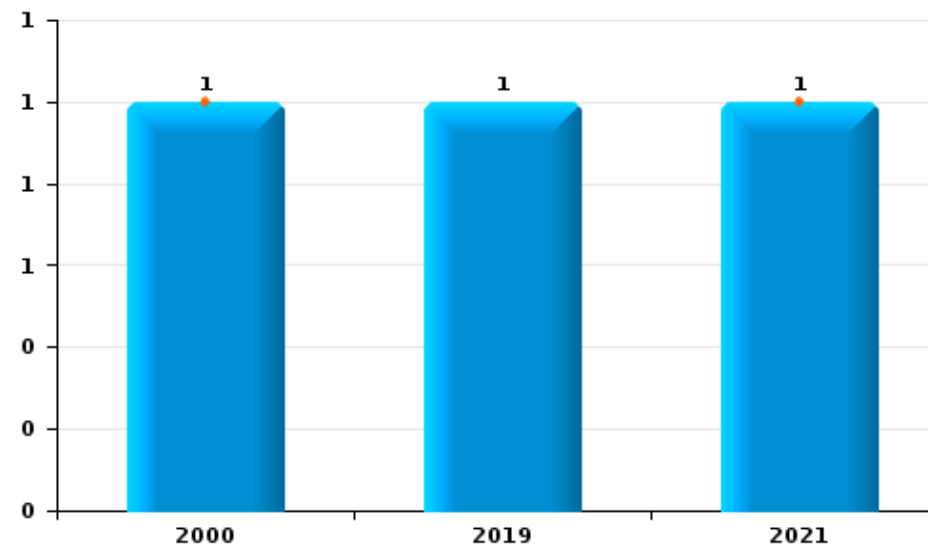
	2000	2013	2014	2015	2016	2017	2018	2019	2020	2021	2022	2023
Détention		1		1		3	2	5	3	3	5	1
Usage	7			1	1		2	2				
Fabrication				1					3		1	1
Commerce	1							1		1		
Autres						1						
Total	8	1		3	1	4	4	8	6	4	6	2



Détention



Commerce

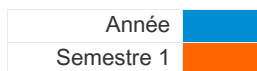




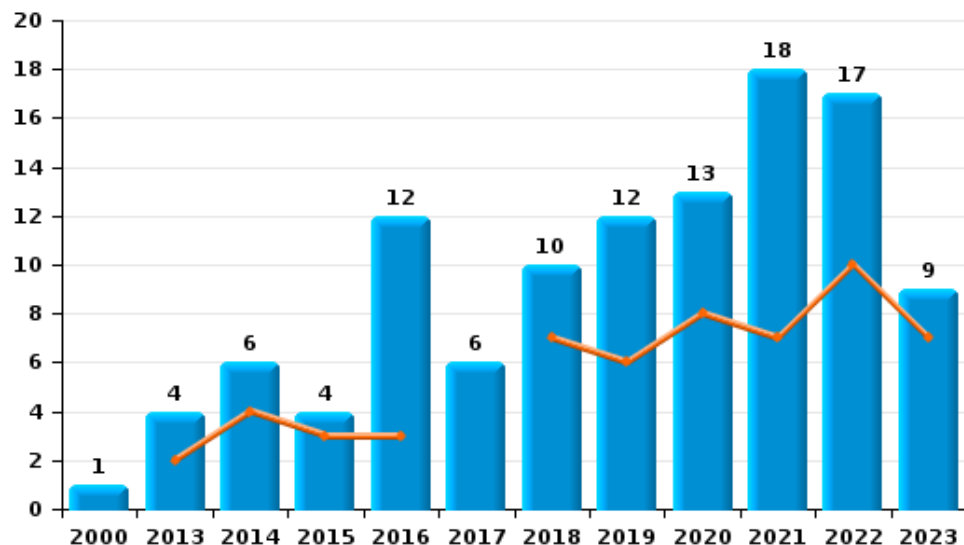
I.5. Catégorie des infractions : Fraude (top 5 des infractions au niveau national 2023)

Pepingen

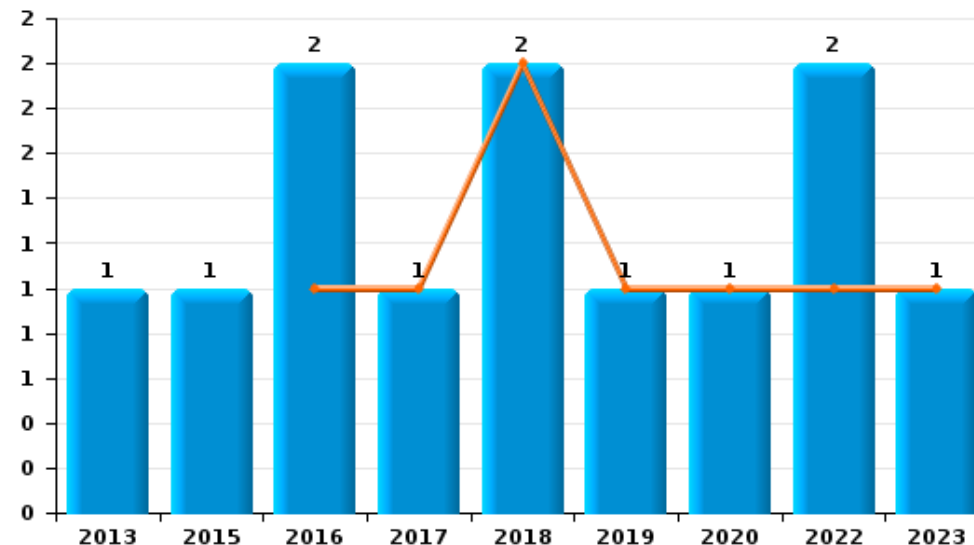
	2000	2013	2014	2015	2016	2017	2018	2019	2020	2021	2022	2023
Escroquerie	1	4	6	4	12	6	10	12	13	18	17	9
Abus de confiance et infr. apparentées		1		1	2	1	2	1	1		2	1
Détournement et destruction frauduleuse	7		1	1		1			1			
Fraudes: Autres							1			1		
Infr. liées à l'insolvabilité		1										
Recel	1											
Total	9	6	7	6	14	8	13	13	15	19	19	10



Escroquerie



Abus de confiance et infr. apparentées



STATISTIQUES POLICIERES DE CRIMINALITE

LIEU DE PERPETRATION: COMMUNE

Pepingen

PARTIE II : FIGURES CRIMINELLES / PHENOMENES



Pepingen

FC Vol moyen de transport

	2000	2013	2014	2015	2016	2017	2018	2019	2020	2021	2022	2023
Vol de voiture	5	1	4	4		2	2	1			1	1
Vol de moto					1							
Carjacking	1											
Vol dans les garages							1	1				
Vol de vélomoteur	1	1										1
Vol de vélo		2	4	1	3	5	3	1	1	2		1

FC Cambriolage

	2000	2013	2014	2015	2016	2017	2018	2019	2020	2021	2022	2023
Cambriolage dans habitation	15	18	25	30	33	16	12	17	8	4	9	8
Cambriolage ds entreprise ou commerce	2		2	1	1	2			1	1		
Cambriolage ds service public ou bâtiment administ			5	3		1	5	6		1		2
Cambriolage dans bâtiment (total)	17	18	32	34	34	19	17	23	9	6	9	10



FC Vol autre

	2000	2013	2014	2015	2016	2017	2018	2019	2020	2021	2022	2023
Vol avec violence sans arme	2	3	3	1	4		1	1	1		2	1
Vol dans ou sur un véhicule	13	7	4	4	4	2	3	7	2	1	4	4
Vol d'armes et explosifs				1				2				
Vol à l'arraché				1	1							
Vol à la tire		3	3		1	1		2				
Vol à l'étalage						4	6	5	2	1	6	3
Vol par ruse	1	1	1	1			1	2				1
Vol de métaux		2		1		1	1	1				
Vol sur les chantiers		1	1	1			1	2	1			
Home-invasion												1
Vol d'animaux		2	1		1	1	1		2	1		

Criminalité ICT

	2000	2013	2014	2015	2016	2017	2018	2019	2020	2021	2022	2023
Fraude de cartes de paiements							1					
Phishing						1			2	1	1	5

FC Autre

	2000	2013	2014	2015	2016	2017	2018	2019	2020	2021	2022	2023
Violence contre les métiers d'intérêt général				1	1		1				4	
Viol collectif		1						2				
Graffiti												1
Dégradation de voiture	2	17	13	5	5	7	8	5	6	4	6	2



PH Violence intrafamiliale (VIF)

	2000	2013	2014	2015	2016	2017	2018	2019	2020	2021	2022	2023
VIF: physique, dans le couple		3	7	3	2	2	1	5	3	2	7	1
VIF: physique, envers des descendants			1		1							2
VIF: physique, envers d'autres membres	1	1	1	1								
VIF: psychique, dans le couple	4	1	4	3				1		1	1	1
VIF: psychique, envers des descendants											1	1
VIF: économique, dans le couple					1	1					1	
VIF: économique, envers d'autres membres	1		2									

PH Drogues

	2000	2013	2014	2015	2016	2017	2018	2019	2020	2021	2022	2023
Production de cannabis (culture)				1								

PH Violence dans l'espace public

	2000	2013	2014	2015	2016	2017	2018	2019	2020	2021	2022	2023
Violence physique (transport public)						1				1		
Violence physique (voie publique)	4	2	7	3	5			3	1		4	
Violence physique (endroit accessible au public)	2	5	5		2		2		3	2	1	1
Violence sexuelle (voie publique)										1		
Violence sexuelle (autre endroit public)								1				
Violence sexuelle (endroit accessible au public)								2	1			
Violence psychique (voie publique)		2	1	4	4	1	1	3	1	1	2	1
Violence psychique (endroit accessible au public)	1		3				1	1	1	1		1
Vol avec violence sans arme (voie publique)	1		1	1	2						1	
Vol avec violence sans arme (endr. acces. au pub.)		1	1								1	



PH Autre

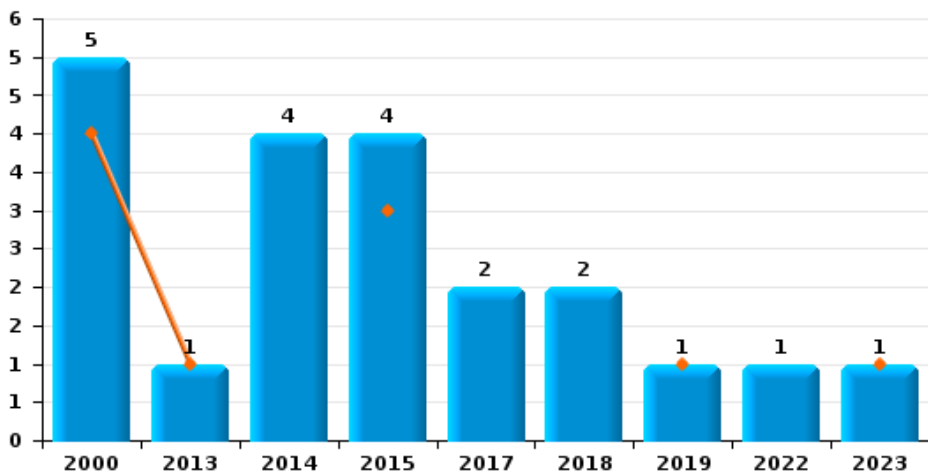
	2000	2013	2014	2015	2016	2017	2018	2019	2020	2021	2022	2023
Cyberharcèlement		1	2		3	3		1			2	
Fraude à l'identité	1	4	2		2	3	4	5	1	4	3	2



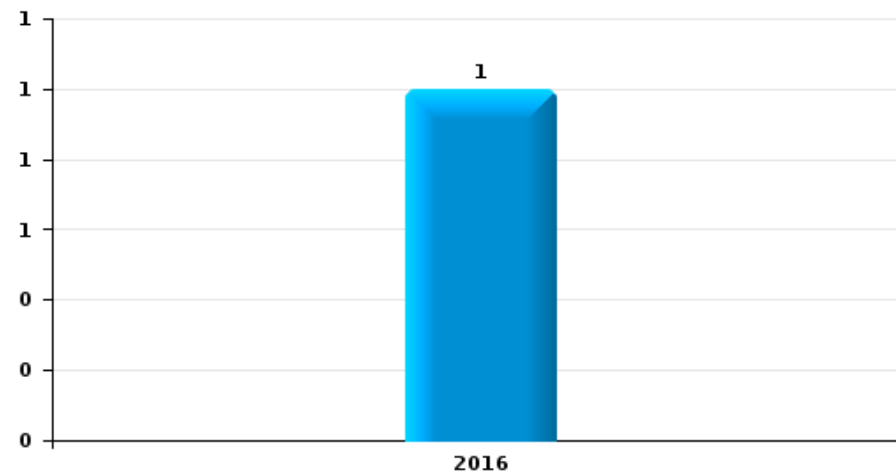
Pepingen

Année	■
Semestre 1	■

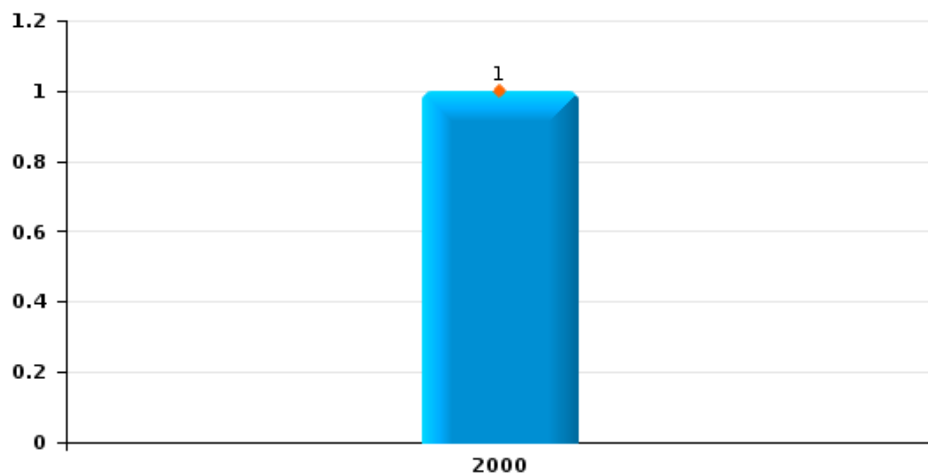
Vol de voiture



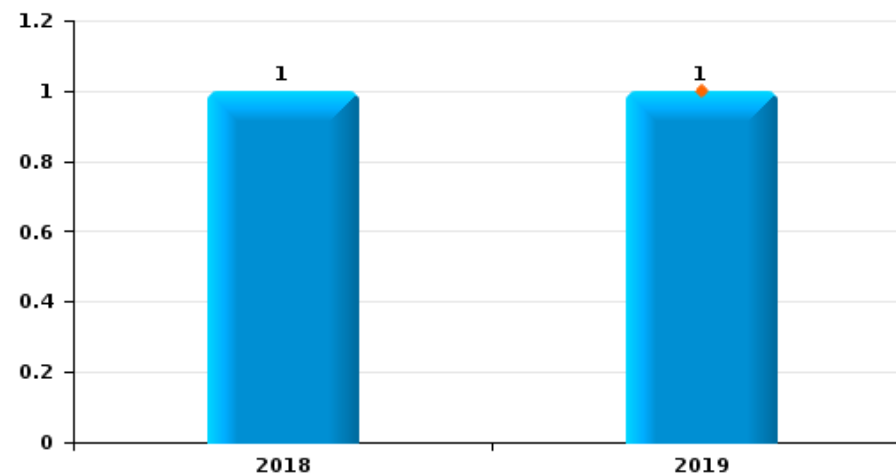
Vol de moto



Carjacking



Vol dans les garages

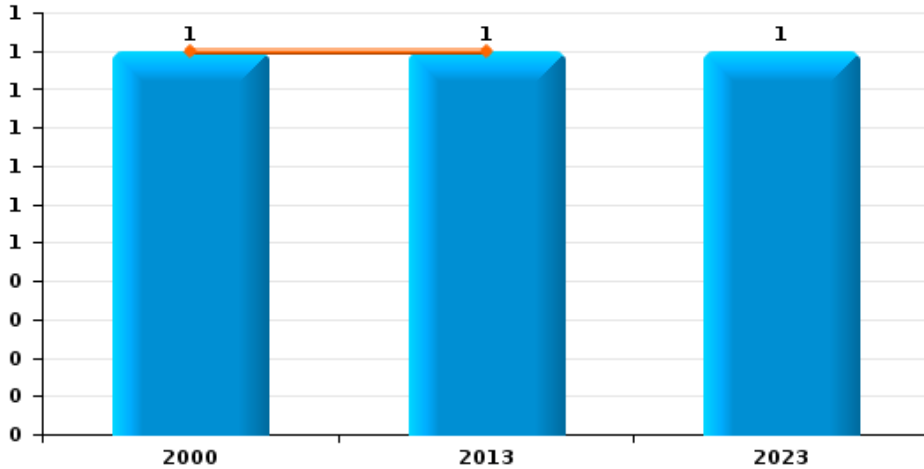




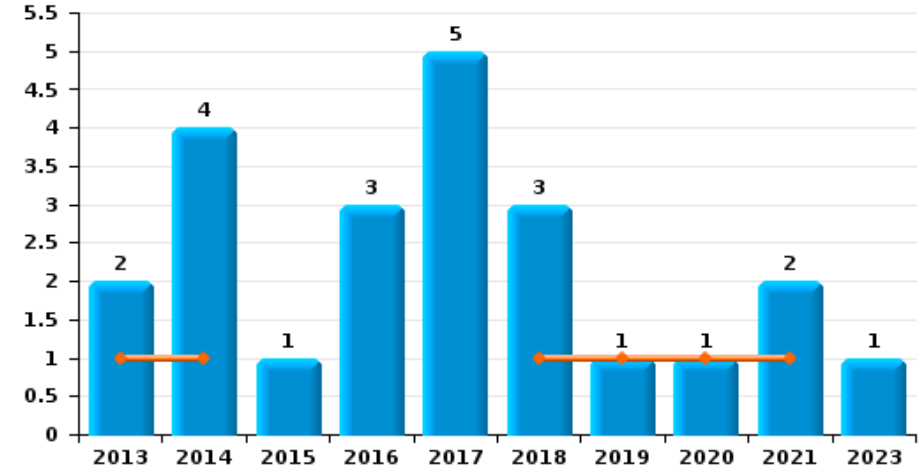
Pepingen

Année	■
Semestre 1	■

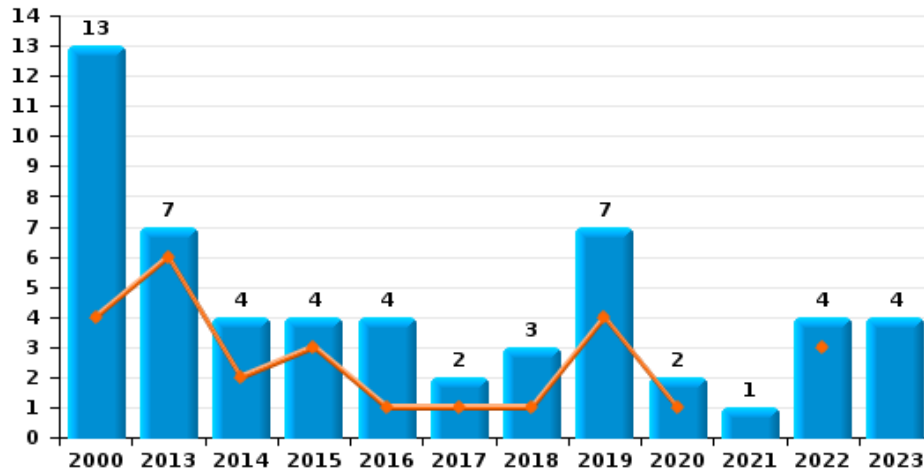
Vol de vélomoteur



Vol de vélo



Vol dans ou sur un véhicule

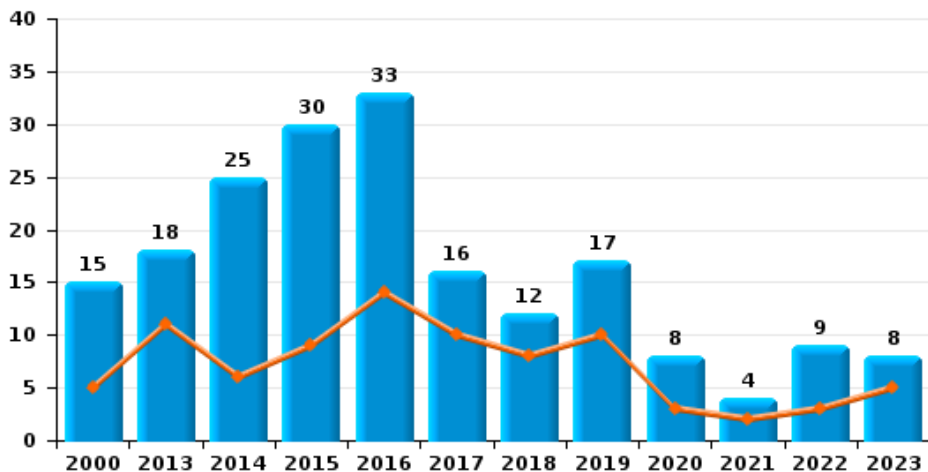




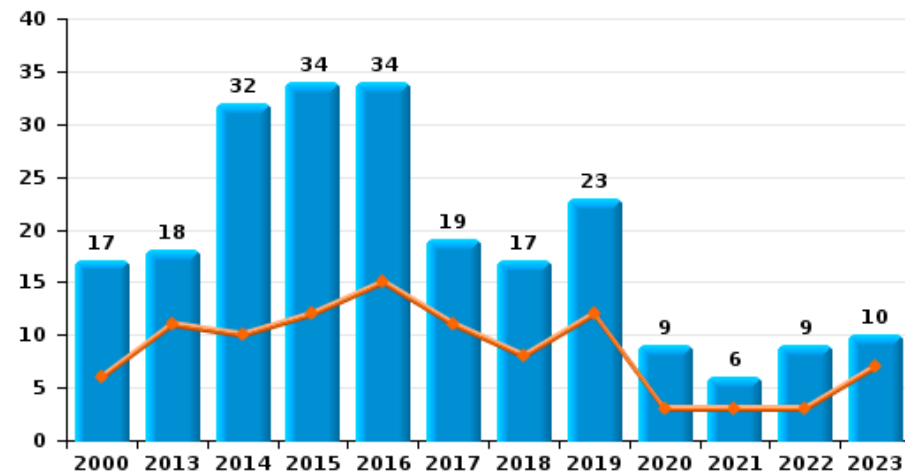
Pepingen

Année	■
Semestre 1	■

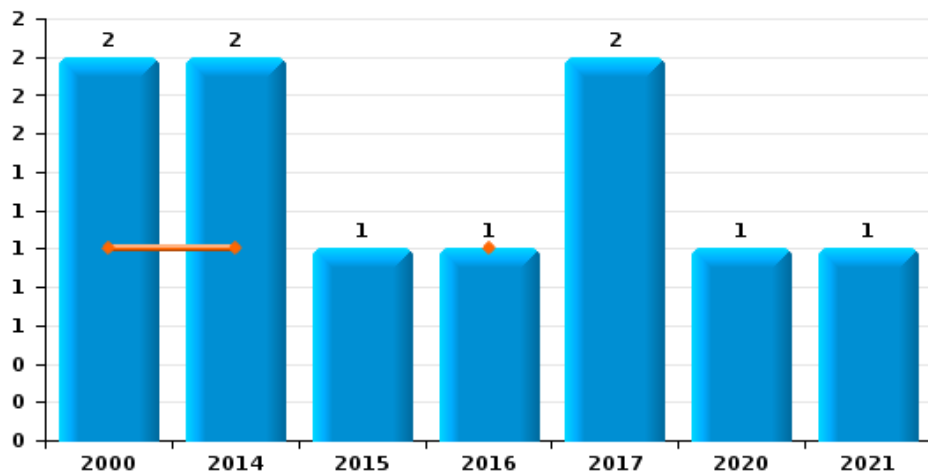
Cambriolage dans habitation



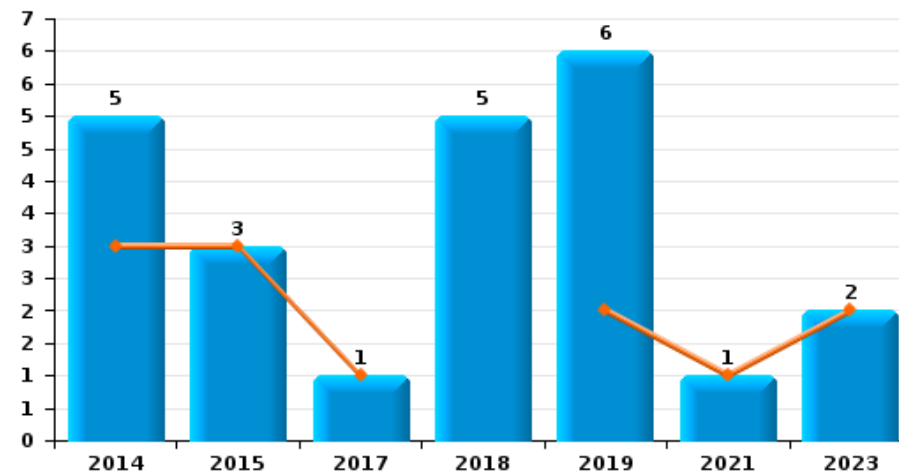
Cambriolage dans bâtiment (total)



Cambriolage ds entreprise ou commerce



Cambriolage ds service public ou bâtiment administratif

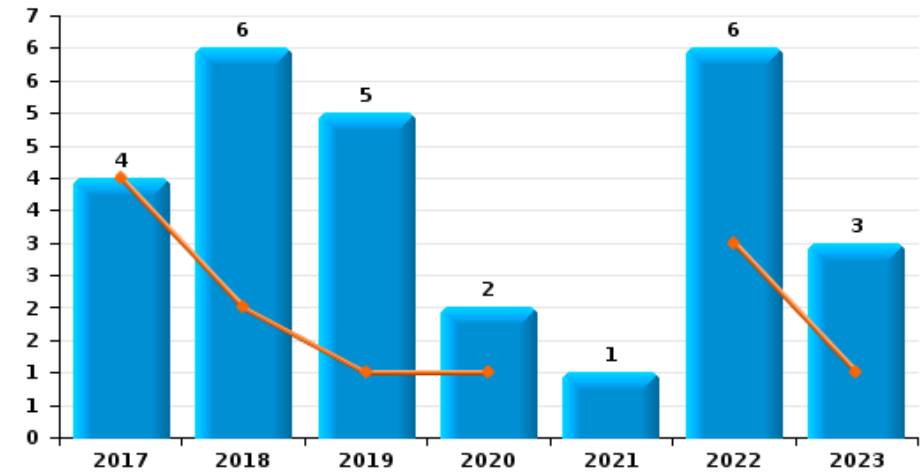




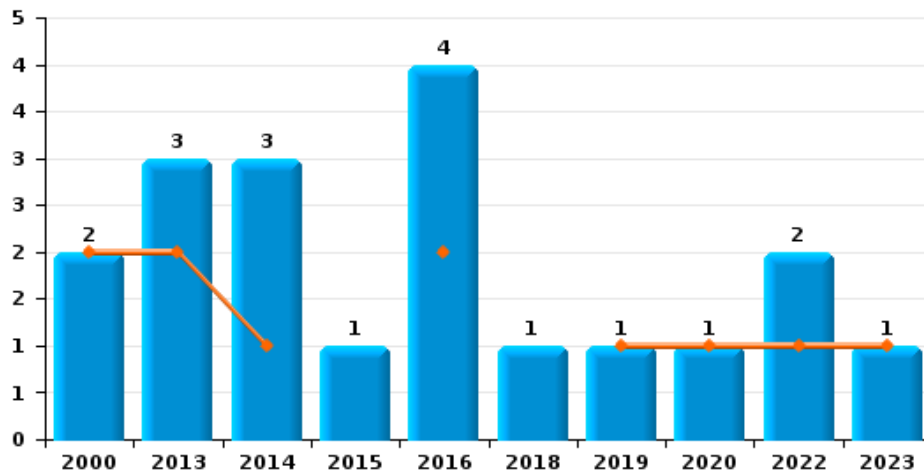
Pepingen

Année	■
Semestre 1	■

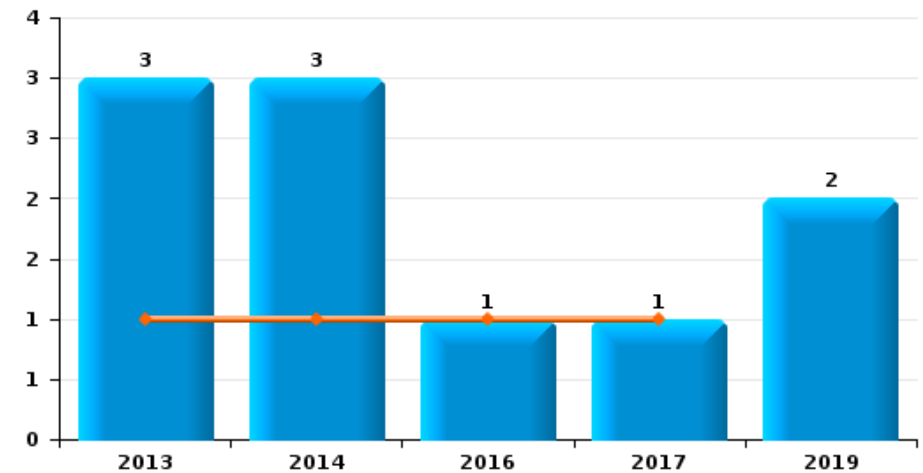
Vol à l'étalage



Vol avec violence sans arme



Vol à la tire

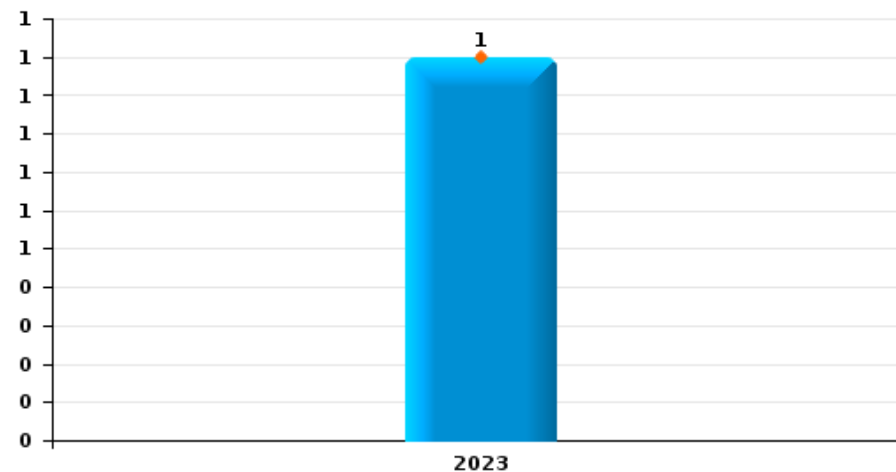




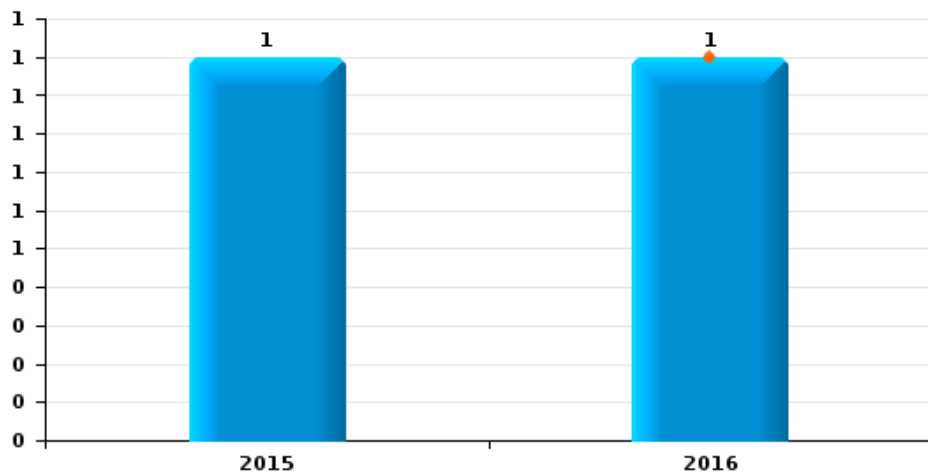
Pepingen

Année	■
Semestre 1	■

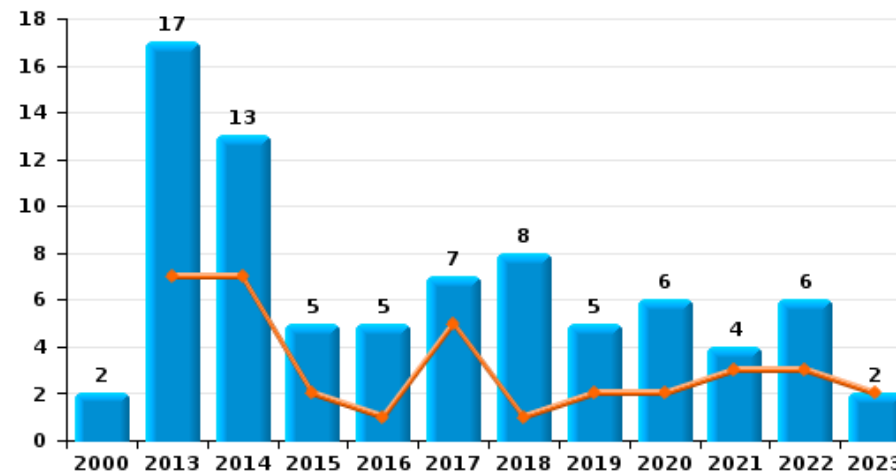
Graffiti



Vol à l'arraché



Dégradation de voiture





Pepingen

FC Vol moyen de transport

		2000	2013	2014	2015	2016	2017	2018	2019	2020	2021	2022	2023
Vol de voiture	Sem 1	4	1		3				1				1
	Sem 2	1		4	1		2	2				1	
	Total	5	1	4	4		2	2	1			1	1
Vol de moto	Sem 2					1							
	Total					1							
Carjacking	Sem 1	1											
	Total	1											
Vol dans les garages	Sem 1								1				
	Sem 2							1					
	Total							1	1				
Vol de vélomoteur	Sem 1	1	1										
	Sem 2												1
	Total	1	1										1
Vol de vélo	Sem 1		1	1				1	1	1	1		
	Sem 2		1	3	1	3	5	2			1		1
	Total		2	4	1	3	5	3	1	1	2		1



FC Cambriolage

		2000	2013	2014	2015	2016	2017	2018	2019	2020	2021	2022	2023
Cambriolage dans habitation	Sem 1	5	11	6	9	14	10	8	10	3	2	3	5
	Sem 2	10	7	19	21	19	6	4	7	5	2	6	3
Total		15	18	25	30	33	16	12	17	8	4	9	8
Cambriolage ds entreprise ou commerce	Sem 1	1		1		1							
	Sem 2	1		1	1		2			1	1		
Total		2		2	1	1	2			1	1		
Cambriolage ds service public ou bâtiment administ	Sem 1			3	3		1		2		1		2
	Sem 2			2				5	4				
Total				5	3		1	5	6		1		2
Cambriolage dans bâtiment (total)	Sem 1	6	11	10	12	15	11	8	12	3	3	3	7
	Sem 2	11	7	22	22	19	8	9	11	6	3	6	3
Total		17	18	32	34	34	19	17	23	9	6	9	10



FC Vol autre

		2000	2013	2014	2015	2016	2017	2018	2019	2020	2021	2022	2023
Vol avec violence sans arme	Sem 1	2	2	1		2			1	1		1	1
	Sem 2		1	2	1	2		1				1	
	Total	2	3	3	1	4		1	1	1		2	1
Vol dans ou sur un véhicule	Sem 1	4	6	2	3	1	1	1	4	1		3	
	Sem 2	9	1	2	1	3	1	2	3	1	1	1	4
	Total	13	7	4	4	4	2	3	7	2	1	4	4
Vol d'armes et explosifs	Sem 1				1				1				
	Sem 2								1				
	Total				1				2				
Vol à l'arraché	Sem 1					1							
	Sem 2				1								
	Total				1	1							
Vol à la tire	Sem 1		1	1		1	1						
	Sem 2		2	2					2				
	Total		3	3		1	1		2				
Vol à l'étalage	Sem 1						4	2	1	1		3	1
	Sem 2							4	4	1	1	3	2
	Total						4	6	5	2	1	6	3
Vol par ruse	Sem 1	1	1										1
	Sem 2			1	1			1	2				
	Total	1	1	1	1			1	2				1
Vol de métaux	Sem 1		1					1					
	Sem 2		1			1			1				
	Total		2		1	1		1	1				



FC Vol autre

		2000	2013	2014	2015	2016	2017	2018	2019	2020	2021	2022	2023
Vol sur les chantiers	Sem 1			1					1	1			
	Sem 2		1		1			1	1				
	Total		1	1	1			1	2	1			
Home-invasion	Sem 1												1
	Sem 2												
	Total												1
Vol d'animaux	Sem 1		2			1				2	1		
	Sem 2			1			1	1					
	Total		2	1		1	1	1		2	1		



Criminalité ICT

		2000	2013	2014	2015	2016	2017	2018	2019	2020	2021	2022	2023
Fraude de cartes de paiements	Sem 2							1					
	Total							1					
Phishing	Sem 1									1	1		3
	Sem 2						1			1		1	2
	Total						1			2	1	1	5



FC Autre

		2000	2013	2014	2015	2016	2017	2018	2019	2020	2021	2022	2023
Violence contre les métiers d'intérêt général	Sem 1				1			1				1	
	Sem 2					1						3	
	Total				1	1		1				4	
Viol collectif	Sem 1		1						1				
	Sem 2								1				
	Total		1						2				
Graffiti	Sem 1												1
	Total												1
Dégradation de voiture	Sem 1		7	7	2	1	5	1	2	2	3	3	2
	Sem 2	2	10	6	3	4	2	7	3	4	1	3	
	Total	2	17	13	5	5	7	8	5	6	4	6	2



PH Violence intrafamiliale (VIF)

		2000	2013	2014	2015	2016	2017	2018	2019	2020	2021	2022	2023
VIF: physique, dans le couple	Sem 1		2	2	2	2	1		2	1	1	4	1
	Sem 2		1	5	1		1	1	3	2	1	3	
Total			3	7	3	2	2	1	5	3	2	7	1
VIF: physique, envers des descendants	Sem 1												1
	Sem 2			1		1							1
Total				1		1							2
VIF: physique, envers d'autres membres	Sem 1	1	1										
	Sem 2			1	1								
Total		1	1	1	1								
VIF: psychique, dans le couple	Sem 1	3		1	2				1			1	
	Sem 2	1	1	3	1						1		1
Total		4	1	4	3				1		1	1	1
VIF: psychique, envers des descendants	Sem 1											1	
	Sem 2												1
Total												1	1
VIF: économique, dans le couple	Sem 1				1							1	
	Sem 2					1							
Total					1	1						1	
VIF: économique, envers d'autres membres	Sem 1	1											
	Sem 2			2									
Total		1		2									



PH Drogues

		2000	2013	2014	2015	2016	2017	2018	2019	2020	2021	2022	2023
Production de cannabis (culture)	Sem 1				1								
	Total				1								



PH Violence dans l'espace public

		2000	2013	2014	2015	2016	2017	2018	2019	2020	2021	2022	2023
Violence physique (transport public)	Sem 1						1				1		
	Total						1				1		
Violence physique (voie publique)	Sem 1	2	1	4	1	2			1	1		3	
	Sem 2	2	1	3	2	3			2			1	
	Total	4	2	7	3	5			3	1		4	
Violence physique (endroit accessible au public)	Sem 1	1	2	3				1		2			1
	Sem 2	1	3	2	2			1		1	2	1	
	Total	2	5	5	2			2		3	2	1	1
Violence sexuelle (voie publique)	Sem 2										1		
	Total										1		
Violence sexuelle (autre endroit public)	Sem 2								1				
	Total								1				
Violence sexuelle (endroit accessible au public)	Sem 1								1	1			
	Sem 2								1				
	Total								2	1			
Violence psychique (voie publique)	Sem 1		1	1	1	2			1			1	1
	Sem 2		1		3	2	1	1	2	1	1	1	
	Total		2	1	4	4	1	1	3	1	1	2	1
Violence psychique (endroit accessible au public)	Sem 1	1							1	1			1
	Sem 2			3				1			1		
	Total	1		3				1	1	1	1		1
Vol avec violence sans arme (voie publique)	Sem 1	1				1						1	
	Sem 2			1	1	1							
	Total	1		1	1	2						1	



PH Violence dans l'espace public

		2000	2013	2014	2015	2016	2017	2018	2019	2020	2021	2022	2023
Vol avec violence sans arme (endr. acces. au pub.)	Sem 1		1	1									
	Sem 2											1	
Total			1	1								1	



PH Autre

		2000	2013	2014	2015	2016	2017	2018	2019	2020	2021	2022	2023
Cyberharcèlement	Sem 1			2		2	2		1			1	
	Sem 2		1			1	1					1	
	Total		1	2		3	3		1			2	
Fraude à l'identité	Sem 1		1				2	3	1	1	2	3	
	Sem 2	1	3	2		2	1	1	4		2		2
	Total	1	4	2		2	3	4	5	1	4	3	2



Pepingen

2022

FC Vol moyen de transport

	Oct	Total
Vol de voiture	1	1

FC Cambriolage

	Fév	Juin	Août	Oct	Nov	Déc	Total
Cambriolage dans habitation	1	2	1	3	1	1	9
Cambriolage dans bâtiment (total)	1	2	1	3	1	1	9

FC Vol autre

	Jan	Fév	Mar	Avr	Mai	Août	Oct	Nov	Total
Vol avec violence sans arme				1		1			2
Vol dans ou sur un véhicule	1	1	1				1		4
Vol à l'étalage			1		2	2		1	6

Criminalité ICT

	Déc	Total
Phishing	1	1

FC Autre

	Jan	Mar	Mai	Juin	Juil	Août	Oct	Nov	Déc	Total
Violence contre les métiers d'intérêt général			1				2	1		4
Dégradation de voiture	1	1		1	1	1			1	6



PH Violence intrafamiliale (VIF)

	Jan	Mar	Avr	Juin	Juil	Août	Déc	Total
VIF: physique, dans le couple			2	2	1	1	1	7
VIF: psychique, dans le couple		1						1
VIF: psychique, envers des descendants	1							1
VIF: économique, dans le couple				1				1

PH Violence dans l'espace public

	Jan	Avr	Juin	Août	Sep	Total
Violence physique (voie publique)		1	2	1		4
Violence physique (endroit accessible au public)				1		1
Violence psychique (voie publique)	1				1	2
Vol avec violence sans arme (voie publique)		1				1
Vol avec violence sans arme (endr. acces. au pub.)				1		1

PH Autre

	Jan	Avr	Mai	Juin	Août	Total
Cyberharcèlement	1				1	2
Fraude à l'identité		1	1	1		3



2023

FC Vol moyen de transport

	Mai	Juil	Août	Total
Vol de voiture	1			1
Vol de vélomoteur			1	1
Vol de vélo		1		1

FC Cambriolage

	Jan	Fév	Mar	Mai	Nov	Déc	Total
Cambriolage dans habitation	1	2	1	1	2	1	8
Cambriolage ds service public ou bâtiment administ				2			2
Cambriolage dans bâtiment (total)	1	2	1	3	2	1	10

FC Vol autre

	Jan	Avr	Juil	Août	Oct	Déc	Total
Vol avec violence sans arme	1						1
Vol dans ou sur un véhicule				1	1	2	4
Vol à l'étalage		1	1			1	3
Vol par ruse		1					1
Home-invasion	1						1

Criminalité ICT

	Jan	Juin	Sep	Oct	Total
Phishing	1	2	1	1	5

FC Autre

	Fév	Avr	Juin	Total
Graffiti			1	1
Dégradation de voiture	1	1		2



PH Violence intrafamiliale (VIF)

	Fév	Mar	Déc	Total
VIF: physique, dans le couple	1			1
VIF: physique, envers des descendants		1	1	2
VIF: psychique, dans le couple			1	1
VIF: psychique, envers des descendants			1	1

PH Violence dans l'espace public

	Fév	Mar	Total
Violence physique (endroit accessible au public)		1	1
Violence psychique (voie publique)	1		1
Violence psychique (endroit accessible au public)		1	1

PH Autre

	Août	Oct	Total
Fraude à l'identité	1	1	2

STATISTIQUES POLICIERES DE CRIMINALITE

LIEU DE PERPETRATION: COMMUNE

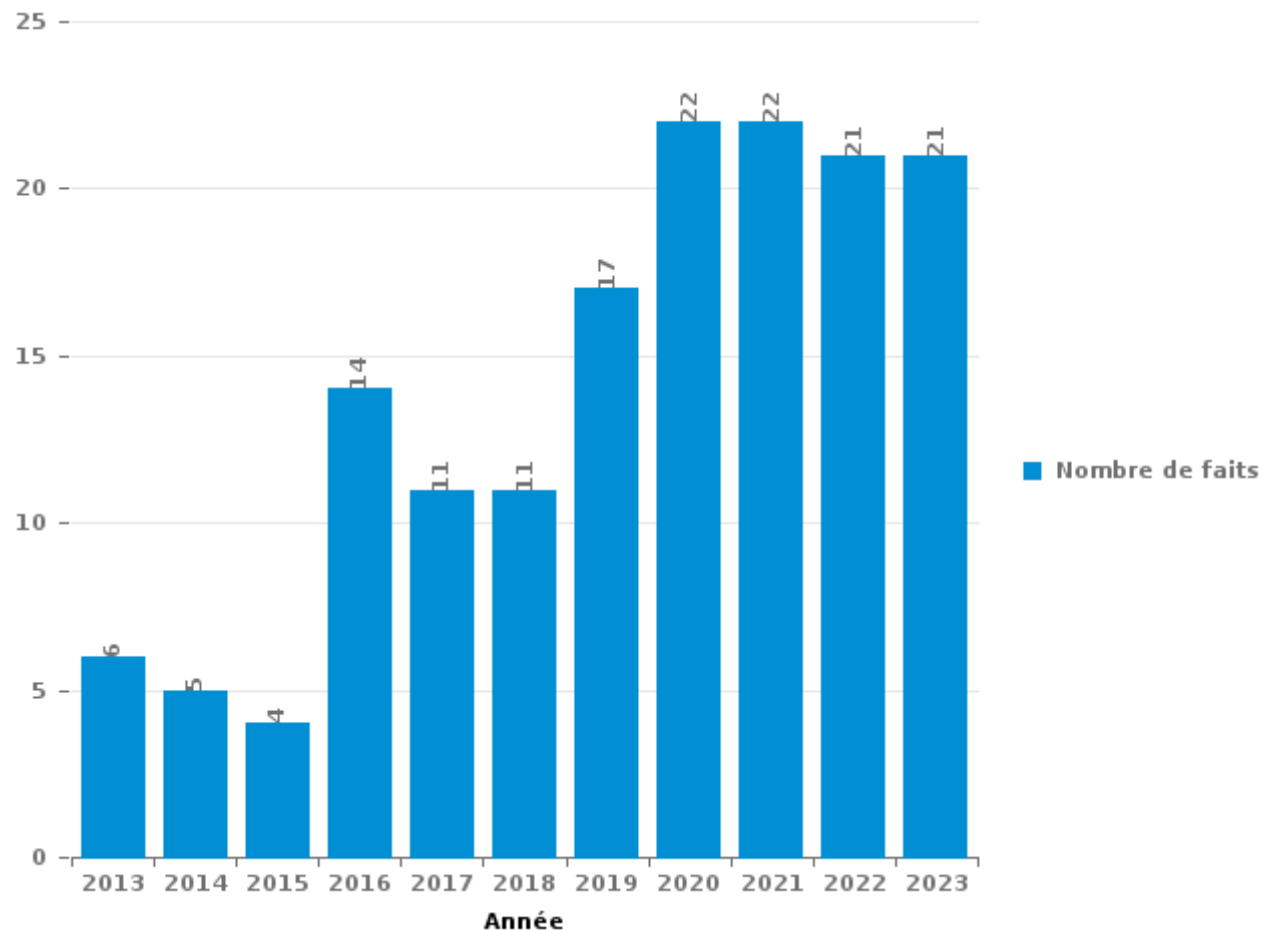
Pepingen

PARTIE III : ICT



Pepingen

Nombre total de délits avec un élément ICT/online, depuis 2013





Criminalité ICT/online au sens strict

Infractions (exhaustif)

	2013	2014	2017	2018	2019	2020	2021	2022	2023
Criminalité informatique: Faux en informatique:	1					2	4		3
Criminalité informatique: Fraude informatique:	2	1	1	3		8	5	2	10
Criminalité informatique: Hacking:			1	1	2	2	1		
Total:	3	1	2	4	2	12	10	2	13

Figures criminelles (à considérer spécifiquement – ne pas additionner avec d'autres éléments – risque de double comptage!)

	2017	2018	2020	2021	2022	2023
Fraude de cartes de paiements		1				
Phishing	1		2	1	1	5



Criminalité ICT/online au sens large

Infractions (uniquement si code-fait existe)

	2013	2014	2015	2016	2017	2018	2019	2020	2021	2022	2023
Fraude: Escroquerie: Fraude par internet	2	1	4	11	6	9	11	11	15	17	7
Infr. contre les mœurs: Pornographie enfantine: Accès pornographie enfantine via technologie									1		
Infr. contre les mœurs: Voyeurisme: Diffusion enregistrement nudité ou intimité								1			
Total:	2	1	4	11	6	9	11	12	16	17	7

Figures criminelles (à considérer spécifiquement – ne pas additionner avec d'autres éléments – risque de double comptage!)

	2013	2014	2016	2017	2019	2022
Cyberharcèlement	1	2	3	3	1	2

STATISTIQUES POLICIERES DE CRIMINALITE

LIEU DE PERPETRATION: COMMUNE

Pepingen

PARTIE IV : DESTINATION LIEU



Pepingen

Vol et extorsion

	2000	2013	2014	2015	2016	2017	2018	2019	2020	2021	2022	2023
Habitation: maison	13	18	26	27	32	15	12	14	7	4	10	6
Voie publique	8	5	4	4	6	6	5	5	1	3	2	5
Magasin			3			5	6	6	2	1	6	3
Maison de repos		1	3	4		1	4	11	2	2		1
Habitation: allée	7	2	2	1	5		1		1		2	
Horeca	1	7	7			2		1	1	1		
Habitation: non précisée	3	1	3	3	1		1	2	1	2		2
Terrain	2	3		4		3	2	1	2	1		
Habitation: dépendances	1	4		2	2	1	1	4		1		1
Inconnue			1	4	1	1	2	1	1	4		2
Habitation: autre		1		1	1	4	2	3	2			2
Parking	1		1	1	1		2	2	2		1	3
Institution d'enseignement		1	2		2	2	1	3			1	1
Service public			2	1		1	4	3			1	
Culture et loisirs	1		3	1	1			2				2
Autre		2			1	1	2	1	1		1	
Entreprise	2			1		1	1	1	1	1		
Chantier		1	1	1			1	2	1			
Habitation: garage	1	1	1			1		1			1	
Habitation: appartement			2	1				1	1			
Moyen de transport: camion		2	1		1							
Moyen de transport: voiture	1	1				1				1		
Stade	1			1	2							
Edifice religieux / lieu du culte	2	1										
Maison de débauche		2										
Moyen de transport: autobus / autocar						1					1	
Arrêt de bus / tram										1		
Banque / institution financière											1	
Bâtiment administratif				1								
Emplacement de vélo			1									
Moyen de transport: autre			1									
Total	44	53	64	58	56	46	47	64	26	22	27	28



Pepingen

Dégradation de la propriété

	2000	2013	2014	2015	2016	2017	2018	2019	2020	2021	2022	2023
Voie publique	5	16	16	5	7	1	5	4	5	3	3	
Habitation: résidence principale	1	3	3	1	3	4	3	2	4	4		1
Habitation: allée	3	4	7	1		2	1	1	1		1	1
Terrain	1	4		5	3	1	2	1			2	
Institution d'enseignement			2		2	1	1	1			5	5
Parking	2	3	2	1			1	2	1	1	3	
Service public				1					3		5	3
Habitation: dépendances	2	2	3	1						1		
Habitation: jardin			1	3	1			1	1	1		
Culture et loisirs	3					1					1	1
Inconnue	1					2			1			2
Habitation: non précisée		1	1		1					1	1	
Magasin	1			1	2							
Moyen de transport: voiture		1		1		1						
Arrêt de bus / tram					1		1					
Banque / institution financière		1	1									
Edifice religieux / lieu du culte	1							1				
Habitation: résidence secondaire				1			1					
Horeca		2										
Infrastructure sportive			1									1
Bureau de police								1				
Chantier					1							
Stade			1									
Total	20	37	38	21	21	13	15	14	16	11	21	14

FPF/DGR/DRI/BIPOL - Statistiques policières de criminalité (date de clôture: 19/04/2024)
 Les données pour les années 2001 jusqu'à 2012 ne sont plus publiées mais restent disponibles sur demande auprès du service BIPOL.



Pepingen

Infractions contre l'intégrité physique

	2000	2013	2014	2015	2016	2017	2018	2019	2020	2021	2022	2023
Habitation	1	7	12	3	3	4	4	6	4	3	4	3
Voie publique	5	1	8	3	5	1	2	3	1	1	4	
Horeca		3	5				2			2	1	
Service public		1		1			2		1		3	
Institution d'enseignement					2	1			1		1	
Habitation: allée				2		1	1					
Terrain		1	1	1	1							
Inconnue						1	1		1			
Arrêt de bus / tram						1				1		
Autre		1										1
Habitation: jardin	1										1	
Parking	1								1			
Stade	1				1							
Entreprise	1											
Infrastructure sportive					1							
Magasin									1			
Maison de repos									1			
Total	10	14	26	10	13	9	12	9	11	7	14	4

FPF/DGR/DRI/BIPOL - Statistiques policières de criminalité (date de clôture: 19/04/2024)
 Les données pour les années 2001 jusqu'à 2012 ne sont plus publiées mais restent disponibles sur demande auprès du service BIPOL.

STATISTIQUES POLICIERES DE CRIMINALITE

LIEU DE PERPETRATION: COMMUNE

Pepingen

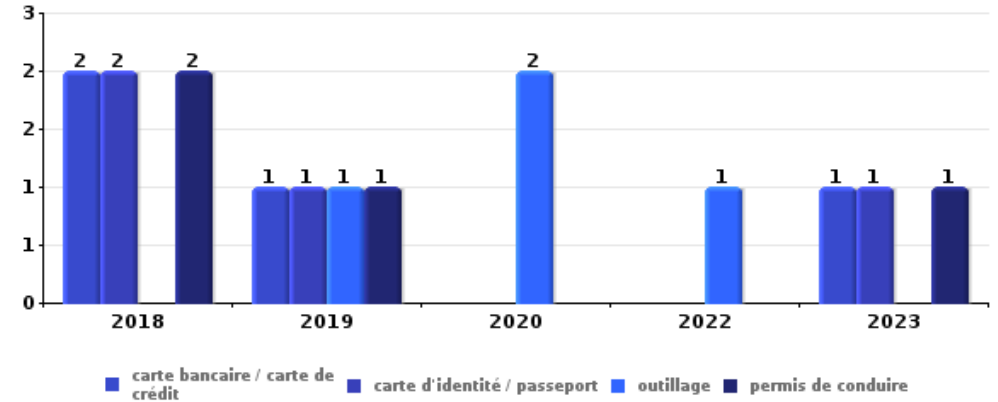
PARTIE V : OBJETS ET MOYENS DE TRANSPORT



Pepingen

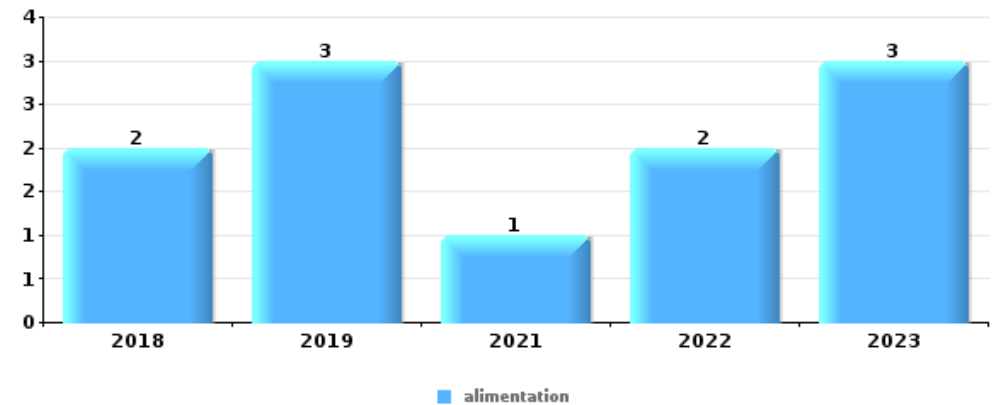
Vol dans ou sur un véhicule

Top 5 Objets volés (sbd nombre de faits)		2018	2019	2020	2021	2022	2023
1	carte bancaire / carte de crédit	2	1				1
1	carte d'identité / passeport	2	1				1
1	outillage		1	2		1	
1	permis de conduire	2	1				1
5	portefeuille	1	1				1



Vol à l'étalage

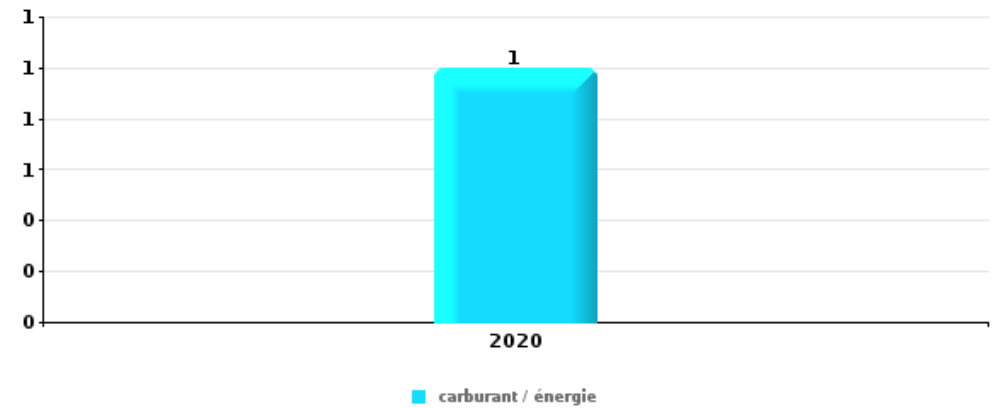
Top 5 Objets volés (sbd nombre de faits)		2018	2019	2020	2021	2022	2023
1	alimentation	2	3		1	2	3
2	tabac		1	2			2
3	meuble					2	
4	multimédia		1				
4	parfum / produit de beauté					1	





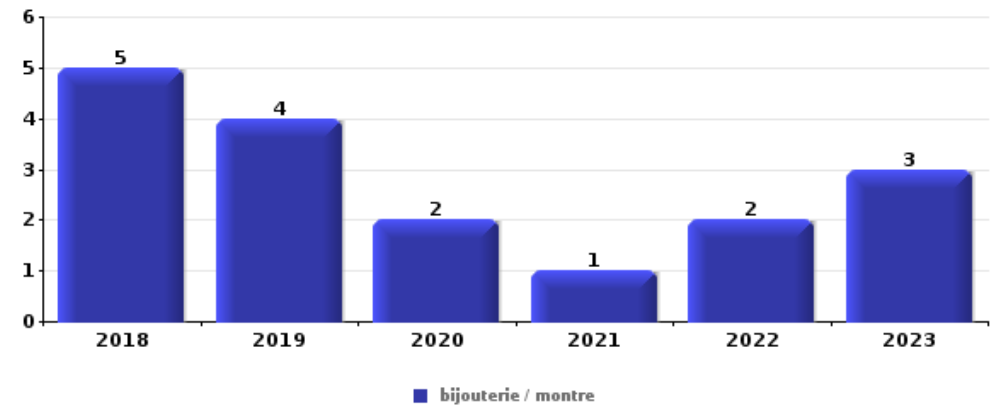
Cambrassage ds entreprise ou commerce

Top 5 Objets volés (sbd nombre de faits)		2018	2019	2020	2021	2022	2023
1	carburant / énergie			1			



Cambrassage dans habitation

Top 5 Objets volés (sbd nombre de faits)		2018	2019	2020	2021	2022	2023
1	bijouterie / montre	5	4	2	1	2	3
2	argent	4	2	1	1	2	2
3	outillage		4			2	
4	multimédia	1	2			1	1
5	portefeuille		2		1	1	



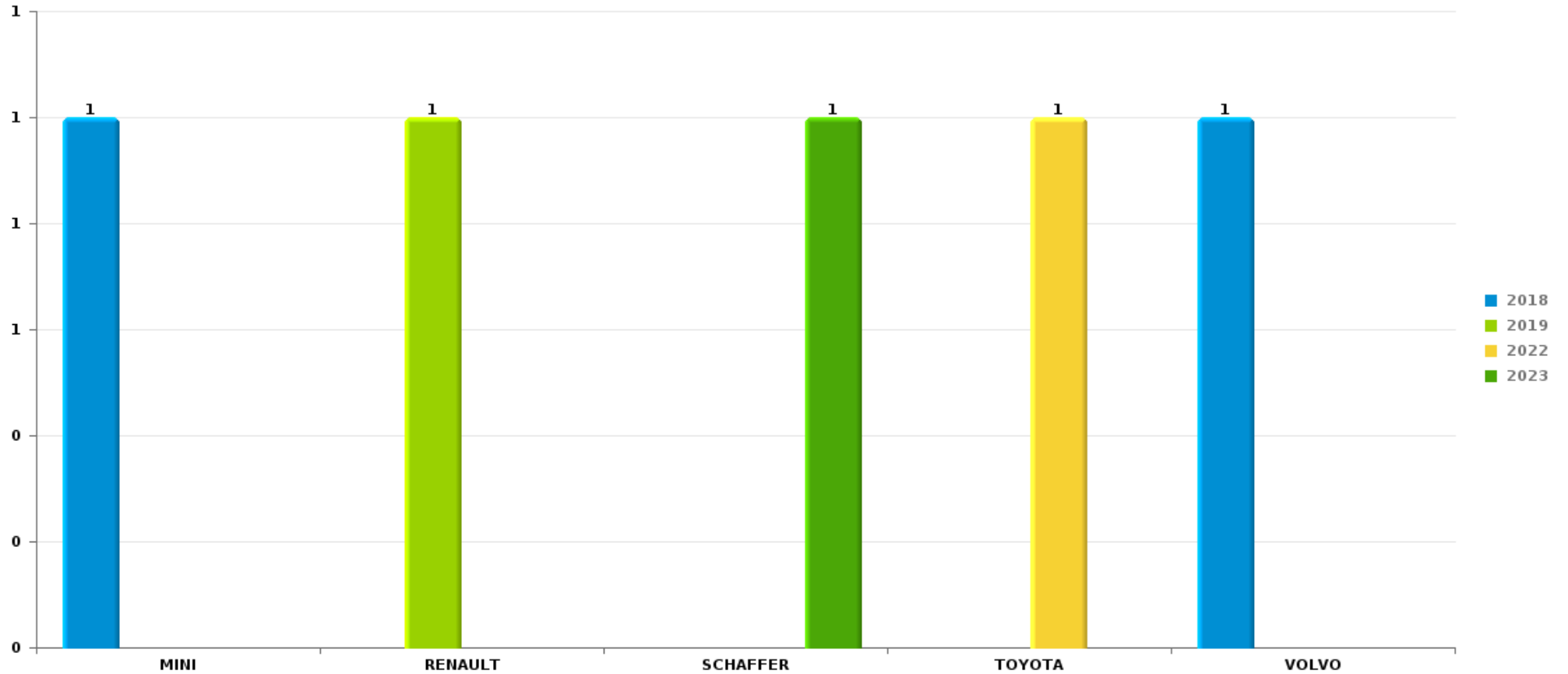
Remarque: en ce qui concerne les objets, aucun total n'est reproduit étant donné que plusieurs objets peuvent avoir été volés lors d'un même fait.



Pepingen

Vol de voiture

Nombre de voitures volées par marque (Top 5)



STATISTIQUES POLICIERES DE CRIMINALITE

LIEU DE PERPETRATION: COMMUNE

Pepingen

PARTIE VI : SUSPECTS



Partie 1: Niveau FAITS (comptage du nombre de faits pour lesquels un certain type de suspect est impliqué)

1.1. Nombre d'infractions selon le sexe des suspects identifiés (par catégorie principale)

Étant donné que, tant un suspect identifié masculin qu'un suspect identifié féminin peuvent être impliqués lors d'un même fait, il est possible que la somme des colonnes «Hommes» et «Femmes» soit supérieure à la valeur de la colonne «Total...» (voir également la note méthodologique)

Pepingen

2023

Catégorie principale / Sexe	Nombre total de faits avec au moins 1 suspect	Hommes	%	Femmes	%
Protection de la jeunesse	18	2	11,1%	16	88,9%
Dégradation de la propriété	6	4	66,7%	2	33,3%
Registre de population	5	4	80,0%	1	20,0%
Vol et extorsion	5	5	100,0%		
Armes et explosifs	1	1	100,0%		
Code pénal social	1	1	100,0%		
Criminalité informatique	1	1	100,0%		
Drogues	1	1	100,0%		
Environnement	1	1	100,0%	1	100,0%
Infr. contre autres valeurs morales et sentiments	1	1	100,0%		
Infr. contre la sécurité publique	1	1	100,0%		
Infr. contre l'intégrité physique	1	1	100,0%		
Ivresse et alcool	1	1	100,0%		
Législation sur les étrangers	1	1	100,0%		
Total	44	25	56,8%	20	45,5%





1.2. Nombre d'infractions selon le sexe des suspects identifiés (par figure criminelle)

Étant donné que, tant un suspect identifié masculin qu'un suspect identifié féminin peuvent être impliqués lors d'un même fait, il est possible que la somme des colonnes «Hommes» et «Femmes» soit supérieure à la valeur de la colonne «Total...» (voir également la note méthodologique)

Pepingen

2023

FC Vol moyen de transport

Figure criminelle / Sexe	Nombre total de faits avec au moins 1 suspect identifié	Hommes	%
Vol de voiture	1	1	100,0%
Total	PA	PA	PA

FC Cambriolage

Figure criminelle / Sexe	Nombre total de faits avec au moins 1 suspect identifié	Hommes	%
Cambriolage dans habitation	1	1	100,0%
Cambriolage ds service public ou bâtiment administ	1	1	100,0%
Cambriolage dans bâtiment (total)	2	2	100,0%
Total	PA	PA	PA

FC Vol autre

Figure criminelle / Sexe	Nombre total de faits avec au moins 1 suspect identifié	Hommes	%
Vol à l'étalage	3	3	100,0%
Vol par ruse	1	1	100,0%
Total	PA	PA	PA

CRIMINALITE ENREGISTREE: SUSPECTS



Criminalité ICT

Figure criminelle / Sexe	Nombre total de faits avec au moins 1 suspect identifié	Hommes	%
Phishing	1	1	100,0%
Total	PA	PA	PA

PH Violence intrafamiliale (VIF)

Figure criminelle / Sexe	Nombre total de faits avec au moins 1 suspect identifié	Hommes	%
VIF: physique, dans le couple	1	1	100,0%
VIF: psychique, dans le couple	1	1	100,0%
VIF: psychique, envers des descendants	1	1	100,0%
Total	PA	PA	PA

PH Violence dans l'espace public

Figure criminelle / Sexe	Nombre total de faits avec au moins 1 suspect identifié	Femmes	%
Violence psychique (voie publique)	1	1	100,0%
Total	PA	PA	PA



1.3. Nombre d'infractions selon l'âge des suspects identifiés (par catégorie principale)

Étant donné que, tant un suspect identifié mineur qu'un suspect identifié majeur peuvent être impliqués lors d'un même fait, il est possible que la somme des colonnes «Mineur» et «Majeur» soit supérieure à la valeur de la colonne «Total...»
(voir également la note méthodologique)

Pepingen

2023

Catégorie principale / Âge	Nombre total de faits avec au moins 1 suspect identifié	Mineur	%	Majeur	%
Protection de la jeunesse	18	18	100,0%		
Dégradation de la propriété	6	4	66,7%	2	33,3%
Registre de population	5			5	100,0%
Vol et extorsion	5	1	20,0%	4	80,0%
Armes et explosifs	1			1	100,0%
Code pénal social	1			1	100,0%
Criminalité informatique	1			1	100,0%
Drogues	1			1	100,0%
Environnement	1			1	100,0%
Infr. contre autres valeurs morales et sentiments	1			1	100,0%
Infr. contre la sécurité publique	1			1	100,0%
Infr. contre l'intégrité physique	1			1	100,0%
Ivresse et alcool	1			1	100,0%
Législation sur les étrangers	1			1	100,0%
Total	44	23	52,3%	21	47,7%



1.4. Nombre d'infractions selon l'âge des suspects identifiés (par figure criminelle)

Étant donné que, tant un suspect identifié mineur qu'un suspect identifié majeur peuvent être impliqués lors d'un même fait, il est possible que la somme des colonnes «Mineur» et «Majeur» soit supérieure à la valeur de la colonne «Total...» (voir également la note méthodologique)

Pepingen

2023

FC Vol moyen de transport

Figure criminelle / Âge	Nombre total de faits avec au moins 1 suspect identifié	Majeur	%
Vol de voiture	1	1	100,0%
Total	PA	PA	PA

FC Cambriolage

Figure criminelle / Âge	Nombre total de faits avec au moins 1 suspect identifié	Mineur	%	Majeur	%
Cambriolage dans habitation	1			1	100,0%
Cambriolage ds service public ou bâtiment administ	1	1	100,0%		
Cambriolage dans bâtiment (total)	2	1	50,0%	1	50,0%
Total	PA	PA	PA	PA	PA

FC Vol autre

Figure criminelle / Âge	Nombre total de faits avec au moins 1 suspect identifié	Majeur	%
Vol à l'étalage	3	3	100,0%
Vol par ruse	1	1	100,0%
Total	PA	PA	PA

Criminalité ICT

Figure criminelle / Âge	Nombre total de faits avec au moins 1 suspect identifié	Majeur	%
Phishing	1	1	100,0%
Total	PA	PA	PA

CRIMINALITE ENREGISTREE: SUSPECTS



PH Violence intrafamiliale (VIF)

Figure criminelle / Âge	Nombre total de faits avec au moins 1 suspect identifié	Majeur	%
VIF: physique, dans le couple	1	1	100,0%
VIF: psychique, dans le couple	1	1	100,0%
VIF: psychique, envers des descendants	1	1	100,0%
Total	PA	PA	PA

PH Violence dans l'espace public

Figure criminelle / Âge	Nombre total de faits avec au moins 1 suspect identifié	Mineur	%
Violence psychique (voie publique)	1	1	100,0%
Total	PA	PA	PA



Partie 2: Niveau SUSPECTS-FAIT (comptage du nombre de combinaisons suspect-fait)

2.1. Nombre de suspects-fait selon le sexe des suspects identifiés (TOP 5 des catégories principales)

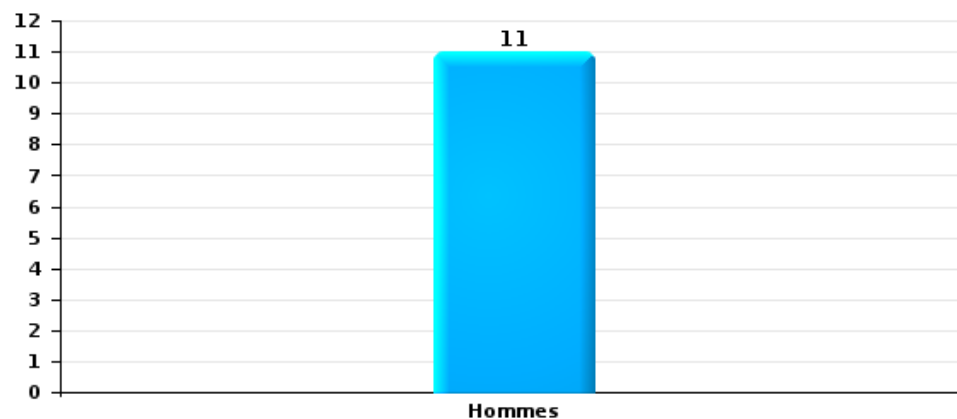
Lorsqu'un même suspect a commis plusieurs faits durant la période considérée, il est aussi comptabilisé plusieurs fois (voir également la note méthodologique)

Pepingen

2023

Vol et extorsion

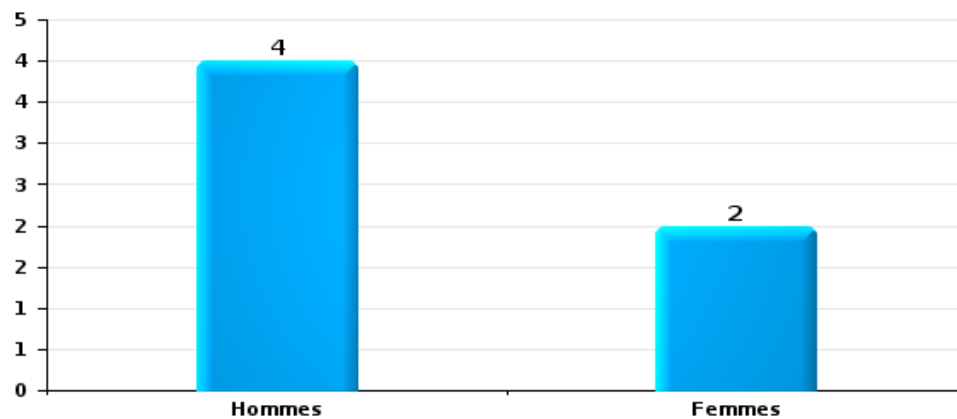
Nombre de suspects-fait selon le sexe





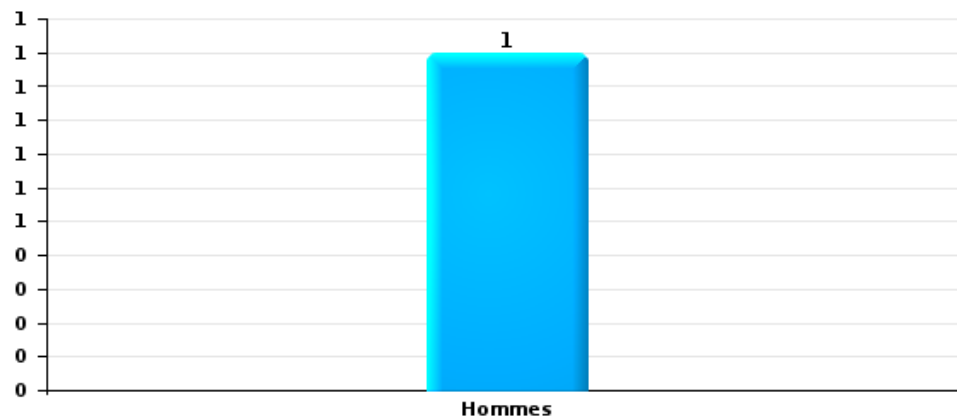
Dégradation de la propriété

Nombre de suspects-fait selon le sexe



Infr. contre l'intégrité physique

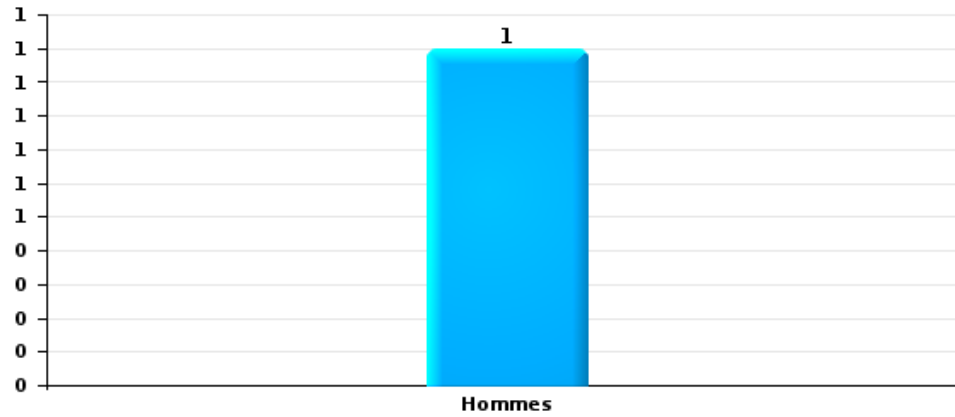
Nombre de suspects-fait selon le sexe





Drogues

Nombre de suspects-fait selon le sexe





2.2. Nombre de suspects-fait selon le sexe des suspects identifiés (TOP 5 des figures criminelles)

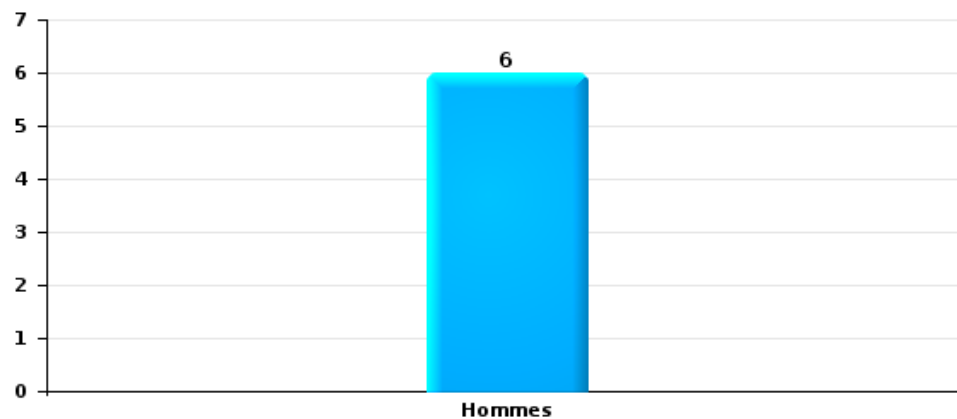
Lorsqu'un même suspect a commis plusieurs faits durant la période considérée, il est aussi comptabilisé plusieurs fois (voir également la note méthodologique)

Pepingen

2023

Cambriolage dans bâtiment (total)

Nombre de suspects-fait selon le sexe





2.3. Nombre de suspects-fait selon l'âge des suspects identifiés (TOP 5 des catégories principales)

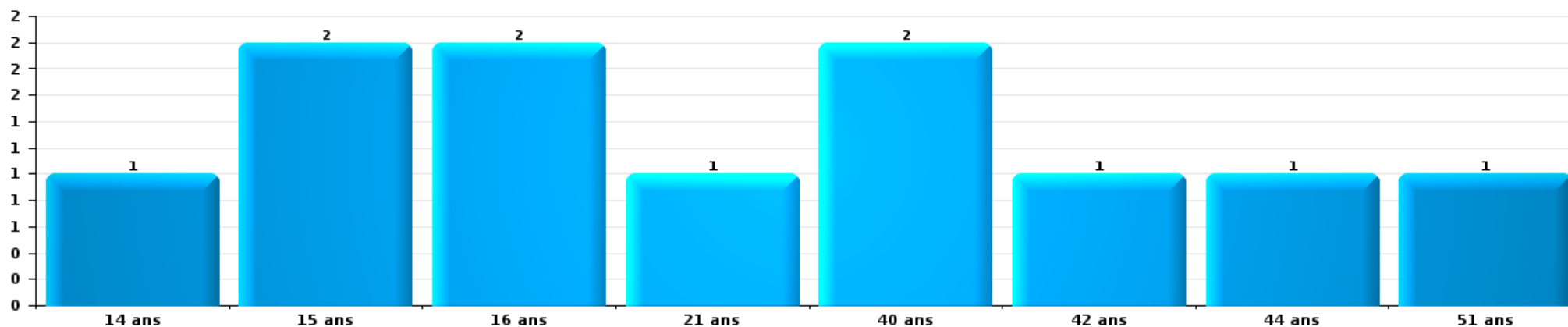
1) Lorsqu'un même suspect a commis plusieurs faits durant la période considérée, il est aussi comptabilisé plusieurs fois, qu'il ait le même âge ou non – 2) Les suspects au-dessous de 14 ans et à partir de 90 ans ne sont pas repris dans le tableau (voir également la note méthodologique)

Pepingen

2023

Vol et extorsion

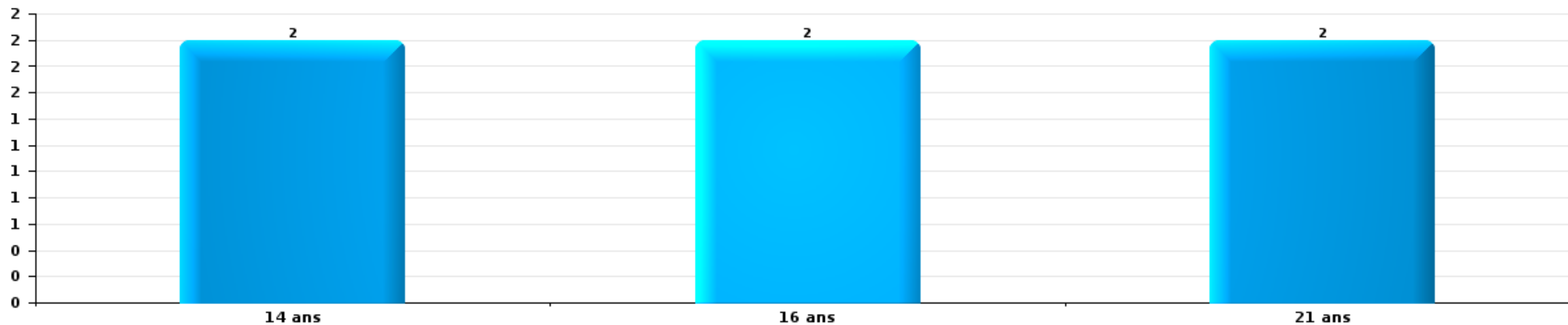
Nombre de suspects-fait par âge (chronologique)





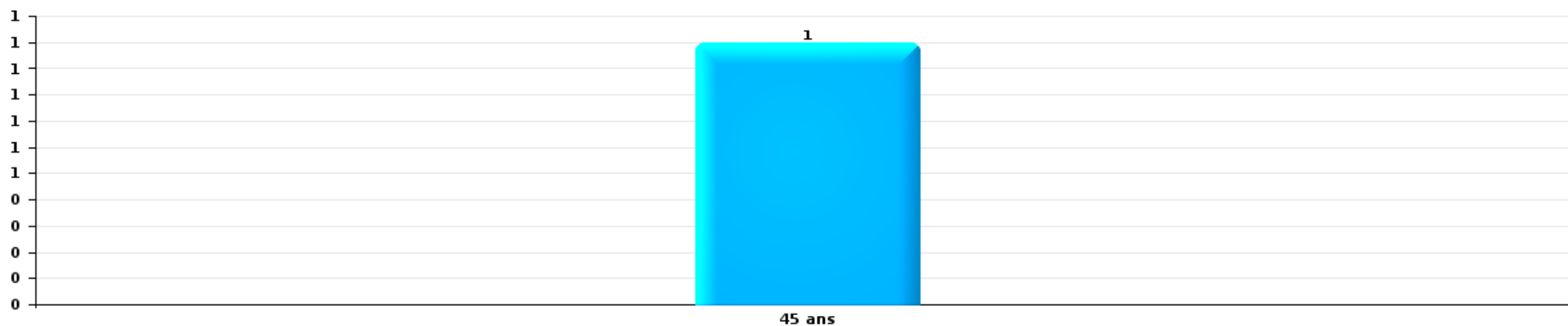
Dégradation de la propriété

Nombre de suspects-fait par âge (chronologique)



Infr. contre l'intégrité physique

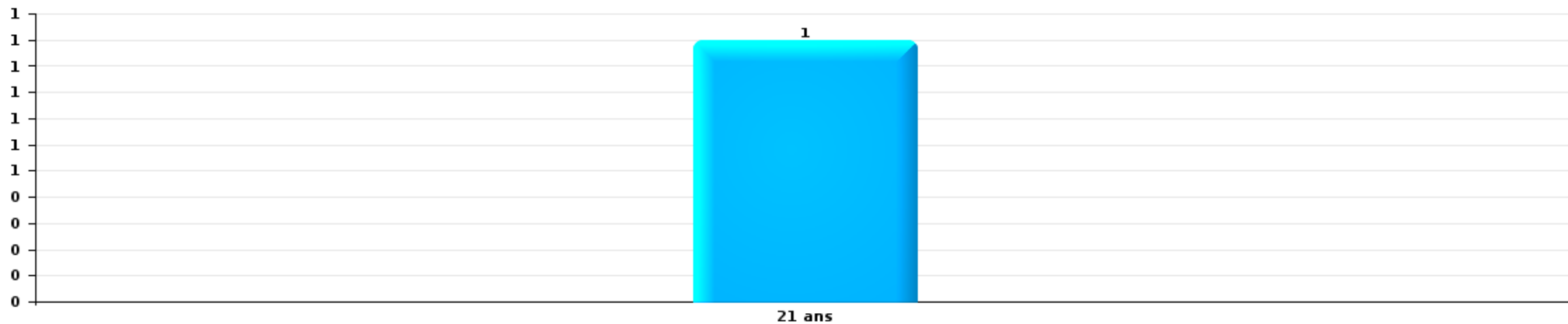
Nombre de suspects-fait par âge (chronologique)





Drogues

Nombre de suspects-fait par âge (chronologique)





2.4. Nombre de suspects-fait selon l'âge des suspects identifiés (TOP 5 des figures criminelles)

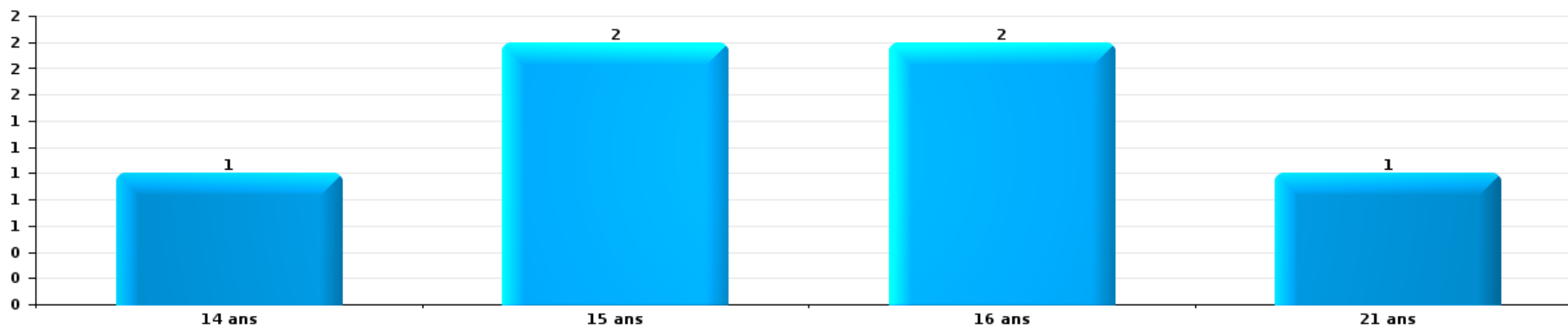
1) Lorsqu'un même suspect a commis plusieurs faits durant la période considérée, il est aussi comptabilisé plusieurs fois, qu'il ait le même âge ou non – 2) Les suspects au-dessous de 14 ans et à partir de 90 ans ne sont pas repris dans le tableau (voir également la note méthodologique)

Pepingen

2023

Cambrilage dans bâtiment (total)

Nombre de suspects-fait par âge (chronologique)



STATISTIQUES POLICIERES DE CRIMINALITE

LIEU DE PERPETRATION: COMMUNE

Pepingen

***ANNEXE I: DETAIL PAR CATEGORIE DE DELIT
CODE PENAL***

Pepingen

Infraction Code pénal

Infr. contre l'intégrité physique

			2000	2013	2014	2015	2016	2017	2018	2019	2020	2021	2022	2023
Assassinat	Autres	Tent.					1	1						
		Sous-total					1	1						
Coups et/ou blessures vol. en sphère familiale	Entre partenaires ou ex-partenaires	Acc.		3	7	3	2	2	1	5	3	2	7	1
	Lors d'un différend familial en général	Acc.	1											
	Par les parents envers un mineur	Acc.			1									2
	Envers les parents	Acc.		1		1								
		Sous-total	1	4	8	4	2	2	1	5	3	2	7	3
Coups et/ou blessures vol. hors sphère familiale	Bagarres (=coups réciproques)	Acc.		1	2	2	1					2		1
	Envers un mineur par une pers. ayant autorité	Acc.		1				2	1		1			
	Envers un mineur qualité de l'auteur inconnue	Acc.						1		1			1	
	Envers pers. vulnérable par pers. ayant autorité	Acc.									1			
	Envers un arbitre de manifestation sportive	Acc.				1								
	Coups envers personnel institut d'enseignement	Acc.				1	1		1				3	
	Non spécifié	Acc.	7	5	14	2	6	2	7	2	6	2	2	
	Sous-total	7	7	16	5	9	5	9	3	8	4	6	1	
Abstention coupable		Acc.		1						1				
		Sous-total		1						1				
Autres infr. volontaires. c/ l'intégrité phys.	Abandon d'enfant dans le besoin	Acc.	1											
	Entrave méchante à la circulation	Acc.		1	1				2					
	Voies de faits et violences légères	Acc.				1							1	
		Sous-total	1	1	1	1			2				1	
Infr. involontaires contre l'intégrité physique	Coups et/ou blessures involontaires	Acc.			1	1								
	Morsure de chien	Acc.		1				1				1		
	Non spécifié	Acc.	1											
		Sous-total	1	1	1			1				1		
		Total	10	14	26	10	13	9	12	9	11	7	14	4

Infr. contre la liberté individuelle

			2000	2013	2014	2015	2016	2017	2018	2019	2020	2021	2022	2023
Enlèvement de mineur ou personne vulnérable	Enlèvement parental	Acc.					1							
	Autre enlèvement	Acc.			1									
		Tent.			1									
Sous-total				1	1		1							
Détention par un particulier	Acc.												2	
Sous-total													2	
Total				1	1		1						2	

Infr. contre les mœurs

			2000	2013	2014	2015	2016	2017	2018	2019	2020	2021	2022	2023
Viol n'ayant pas causé la mort	Victime < 10a	Acc.							1					
	Victime 10a - 14a	Acc.		2							1			
	Victime 14a - 16a	Acc.								1		1		
	Victime majeure	Acc.	1							1				
	Sous-total		1	2					1	2	1	1		
Viol n'ayant pas causé la mort (nvCPS)	Victime < 16a	Acc.											1	
	Sous-total												1	
Attentat à la pudeur avec violence / menace	Victime 16a - 18a	Tent.					1							
	Victime majeure	Acc.								1		1		
	Sous-total					1				1		1		
Attentat à la pudeur sans violence / menace	Victime < 16a	Acc.									1			
	Sous-total										1			
Atteinte intégrité sexuelle sans mort (nvCPS)	Victime majeure	Acc.												2
	Sous-total													2
Pornographie infantile	Détention	Acc.								1		1	1	
	Distribution	Acc.						1			1	2		
	Accès pornographie infantile via technologie	Acc.										1		
	Sous-total					1		1	1	1	4	1		
Incitation à la débauche	Victime mineure	Acc.		1		1				2				
	Sous-total			1		1				2				
Outrage public aux bonnes mœurs	Actions (exhibitionnisme, etc.)	Acc.					1							1
	Ecrits, images, objets	Acc.					1							
	Obscénités en public	Acc.											1	
	Sous-total					2							2	
Voyeurisme	Observation/enregistrement de nudité ou intimité	Acc.					1							
		Tent.						1						
	Diffusion enregistrement nudité ou intimité	Acc.									1			
	Sous-total					1	1			1				
	Total		1	3		5	2	1	6	4	4	6	4	2

Infr. contre autres valeurs morales et sentiments

		2000	2013	2014	2015	2016	2017	2018	2019	2020	2021	2022	2023
Harcèlement	Acc.		4	8	4	2	5	4	3	2	5	8	1
	Sous-total		4	8	4	2	5	4	3	2	5	8	1
Violation de sépulture	Acc.												1
	Sous-total												1
Atteinte à l'honneur	Calomnie et diffamation	Acc.		2	1	2	1	5	3	1	1	1	2
	Déclaration calomnieuse	Acc.		1									
	Imputation calomnieuse	Acc.			2							2	
	Injures (Délit)	Acc.		3	2	1							1
	Sous-total		1	6	5	3	1	5	3	1	1	3	3
Vie privée	Violation de domicile par un particulier	Acc.			1	1			1	1			1
	Sous-total				1	1			1	1			1
Occupation bien d'autrui (squatter)	Pénétrer / occuper / séjourner (bien non habité)	Acc.										2	
	Sous-total											2	
		Total	4	14	10	6	6	9	7	4	6	13	6

Vol et extorsion

			2000	2013	2014	2015	2016	2017	2018	2019	2020	2021	2022	2023
Vol avec circ. aggr.	Avec violence	Acc.		1		1	1							1
		Tent.				2								
	Sans violence	Acc.	22	18	32	31	27	14	14	23	4	5	10	11
		Tent.	3	8	7	9	11	6	8	10	6	4	4	2
Sous-total			25	27	39	41	41	20	22	33	10	9	14	14
Vol sans circ. aggr.	Avec violence	Acc.			2		1							2
		Tent.		1										
	Sans violence, Vol à la tire	Acc.		3	3		1	1		2				
		Acc.				1	1	1			1		1	
	Sans violence	Acc.	13	21	19	16	12	21	24	27	13	13	10	12
Tent.							3		1	1			2	
Sous-total			13	25	24	17	15	26	24	30	15	13	13	14
Vol non spécifié		Acc.	6											
Sous-total			6											
Extorsion		Acc.		1	1					1	1			
		Tent.							1					
	Sous-total				1	1			1	1	1			
Total			44	53	64	58	56	46	47	64	26	22	27	28

Fraude

		2000	2013	2014	2015	2016	2017	2018	2019	2020	2021	2022	2023
Blanchiment d'argent	Acc.							1			1		
	Sous-total							1			1		
Recel	Recel simple	Acc.											
	Sous-total												
Détournement et destruction frauduleuse	Cel frauduleux	Acc.		1									
	D'argent, de papiers, etc.	Acc.					1						
	D'objets saisis	Acc.								1			
	De biens mobiliers des époux	Acc.			1								
	Sous-total		7	1	1		1			1			
Escroquerie	Fraude par internet	Acc.											
	Tent.		2	1	4	11	6	8	9	11	15	16	7
	Escroquerie sans internet	Acc.						1	2			1	
	Tent.		1	5					1	2	2		2
	Non spécifié	Acc.		1		1		1			1		
Sous-total		1	4	6	4	12	6	10	12	13	18	17	9
Abus de confiance et infr. apparentées	Abus de confiance	Acc.			1	2	1	1	1	1		2	1
	Abus des faiblesses	Acc.						1					
	Sous-total		1		1	2	1	2	1	1		2	1
Infr. liées à l'insolvabilité	Par des tiers	Acc.		1									
	Sous-total		1										
Total		9	6	7	6	14	8	13	13	15	19	19	10

Dégradation de la propriété

			2000	2013	2014	2015	2016	2017	2018	2019	2020	2021	2022	2023
Incendie volontaire	Dans lieu habité (de jour)	Acc.							1		2			1
	Dans un autre lieu (de jour)	Acc.		1					1			1		1
	Dans un autre lieu (de nuit)	Acc.				1		1						
	Dans un autre lieu (moment indéterminé)	Acc.											1	
		Sous-total		1		1		1	2		2	1	1	2
Incendie involontaire		Acc.	1	1	2			1			1	3	1	
		Sous-total	1	1	2			1			1	3	1	
Destruction, dénaturation, dégradation	Avec circ. aggr.	Acc.	1	1				1						
	Destruction de biens agricoles	Acc.					1						1	1
	Non spécifié	Acc.	1											
		Sous-total	2	1			1	1					1	1
Vandalisme	Sur véhicules	Acc.	5	18	15	6	5	6	8	5	7	4	6	3
	Sur autres biens mobiliers	Acc.	4	1	7	1	4			2	2		5	2
	Graffitis	Acc.												1
	Autres détériorations sur biens immobiliers	Acc.	7	13	13	9	8	3	4	5	4	3	7	5
	Dégradation de clôture	Acc.	1	2	1	4	3	1	1	2				
		Sous-total	17	34	36	20	20	10	13	14	13	7	18	11
		Total	20	37	38	21	21	13	15	14	16	11	21	14

Infr. contre la sécurité publique

		2000	2013	2014	2015	2016	2017	2018	2019	2020	2021	2022	2023
Association de malfaiteurs	Acc.						2	1	1	1			
	Sous-total						2	1	1	1			
Evasion de prisonniers	Non-entrée de congé	Acc.	1										
	Sous-total		1										
Menaces	Verbales	Acc.	2	4	5	4	2	2	3	2		2	
	Ecrites	Acc.	4	1	1	1	1				2		
	Par gestes, emblèmes	Acc.		1	1					1	1	1	1
	Sous-total		6	6	7	5	3	2	3	3	3	3	1
		Total	7	6	7	5	5	3	4	4	3	3	1

Infr. contre l'autorité publique

		2000	2013	2014	2015	2016	2017	2018	2019	2020	2021	2022	2023
Violence c/ personnes investies autorité publique	Acc.											1	
	Sous-total											1	
Rébellion	Rébellion non armée	Acc.				2						2	
	Sous-total				2							2	
Outrages	Acc.				2			2				1	
	Sous-total				2			2				1	
	Total				4			2				4	

Infr. contre la foi publique

			2000	2013	2014	2015	2016	2017	2018	2019	2020	2021	2022	2023
Faux en écritures	Faux en écritures	Acc.	2	4	4		1	4		1			1	1
	Usage de faux en écrit. et écrit. falsifiées	Acc.	1	1	3		1						1	
		Sous-total	3	5	7		2	4		1			2	1
Usurpation	De fonctions	Acc.	1											
	De nom	Acc.		3	2		2	3	1	2		3	1	2
	Non spécifié	Acc.											1	
	Sous-total	1	3	2		2	3	1	2		3	2	2	
Contrefaçon / falsification	Falsification	Acc.		1							1	1	1	
		Sous-total		1							1	1	1	
Fausses monnaies	Emission	Acc.		1										
		Sous-total		1										
Faux en justice	Faux témoignage	Acc.												1
	Fausses déclarations	Acc.						1						
		Sous-total						1						1
		Total	4	10	9		4	7	2	3	1	4	5	4



Pepingen

Infraction Code pénal

Infr. contre la famille

		2000	2013	2014	2015	2016	2017	2018	2019	2020	2021	2022	2023
Refus du droit aux relations personnelles	Acc.	4	1	4	3						1	1	
	Sous-total	4	1	4	3						1	1	
Non-acquittement pension alimentaire	Acc.			2									
	Sous-total			2									
	Total	4	1	6	3						1	1	

Criminalité informatique

		2000	2013	2014	2015	2016	2017	2018	2019	2020	2021	2022	2023
Hacking	Acc.						1	1	2	2	1		
	Sous-total						1	1	2	2	1		
Faux en informatique	Acc.		1							2	4		3
	Sous-total		1							2	4		3
Fraude informatique	Acc.		1	1			1	2		7	4	2	10
	Tent.		1					1		1	1		
	Sous-total		2	1			1	3		8	5	2	10
	Total		3	1			2	4	2	12	10	2	13

Exercice illégal de l'autorité publique

		2000	2013	2014	2015	2016	2017	2018	2019	2020	2021	2022	2023
Violation de domicile par fonctionnaire public	Acc.							1					
	Sous-total							1					
	Total							1					



Autres infractions Code pénal

	2000	2013	2014	2015	2016	2017	2018	2019	2020	2021	2022	2023
Acc.						1						
Sous-total						1						
Total						1						

Contravention Code pénal

	2000	2013	2014	2015	2016	2017	2018	2019	2020	2021	2022	2023
Injures (Contravention) Acc.	1											
Sous-total	1											
Autres contraventions CP Acc.	1											
Sous-total	1											
Total	2											

STATISTIQUES POLICIERES DE CRIMINALITE

LIEU DE PERPETRATION: COMMUNE

Pepingen

***ANNEXE II: DETAIL PAR CATEGORIE DE DELIT
LOIS SPECIALES***



Pepingen

Infraction Lois spéciales

Drogues

			2000	2013	2014	2015	2016	2017	2018	2019	2020	2021	2022	2023
Détention		Acc.		1		1		3	2	5	3	3	5	1
		Sous-total		1		1		3	2	5	3	3	5	1
Usage	Usage en groupe	Acc.	2											
	Usage individuel	Acc.	4											
	Faciliter l'usage	Acc.					1							
	Incitation à l'usage	Acc.							1					
	Désordre, scandale ou danger dans un espace public	Acc.				1			1	2				
	Non spécifié	Acc.	1											
		Sous-total	7			1	1		2	2				
Fabrication		Acc.				1					3		1	1
		Sous-total				1					3		1	1
Commerce		Acc.	1							1		1		
		Sous-total	1							1		1		
Autres		Acc.						1						
		Sous-total						1						
		Total	8	1		3	1	4	4	8	6	4	6	2

Législation sur les étrangers

			2000	2013	2014	2015	2016	2017	2018	2019	2020	2021	2022	2023
Transmigration illégale	Séjour	Acc.				1			1		1		3	
	Inscription au registre des étrangers	Acc.												1
		Sous-total				1			1		1		3	1
		Total				1			1		1		3	1



Environnement

			2000	2013	2014	2015	2016	2017	2018	2019	2020	2021	2022	2023
Déchets	Déchets par professionnel	Acc.						1		1	2			
	Déchets par particulier	Acc.		3	4	6	4	4	2	2		4	2	1
	Déchets: infractions fiscales	Acc.				3	2	4	1	1	1			
	Sous-total			3	4	9	6	9	3	4	3	4	2	1
Autres que déchets	Urbanisme	Acc.	3	1						1	1	2	1	1
	Permis d'environnement	Acc.								1				
	Pollution de l'eau	Acc.									1			
	Pollution de l'air	Acc.							1					
	Pollution du sol	Acc.					1			2	2			
	Autres nuisances en matière d'environnement	Acc.				1								
	Sous-total		3	1			1	1		5	4	2	1	1
Biodiversité / Faune et flore	Bien-être animal	Acc.		1	1	1	1			5		1		
	Permis / autorisation animaux	Acc.									1			
	Destruction d'animaux	Acc.			1	1				1				
	Sous-total			1	2	1	2			6	1	1		
Total		3	5	6	10	9	10	3	15	8	7	3	2	

Armes et explosifs

			2000	2013	2014	2015	2016	2017	2018	2019	2020	2021	2022	2023
Détention illégale	Arme à feu	Acc.		1	2	1	2		4	2	2			2
	Arme blanche ou non à feu	Acc.										1		
	Munition	Acc.			1									
	Sous-total			1	3	1	2		4	2	2	1		2
Port / transport illégal	Arme à feu	Acc.										1		
Sous-total												1		
Autre	Non spécifié	Acc.	2											
Sous-total		2												
Total		2	1	3	1	2			4	2	2	2		2



Protection de la personne

			2000	2013	2014	2015	2016	2017	2018	2019	2020	2021	2022	2023
Discrimination	Racisme et xénophobie	Acc.		1										
		Sous-total		1										
Protection de la vie privée		Acc.	1											
		Sous-total	1											
Droit à l'image		Acc.							1	1				
		Sous-total							1	1				
Autres		Acc.								1				
		Sous-total								1				
		Total	1	1					1	2				



Pepingen

Infraction Lois spéciales

Loi du football

		2000	2013	2014	2015	2016	2017	2018	2019	2020	2021	2022	2023
Inciter à la haine ou à l'emportement	Acc.									1			
	Sous-total:									1			
Objets pyrotechniques dans le stade ou périmètre	Acc.									1			
	Sous-total:									1			
	Total:									2			

Protection de la jeunesse

		2000	2013	2014	2015	2016	2017	2018	2019	2020	2021	2022	2023
Législation sur l'obligation scolaire	Acc.			1			1		1	1			
	Sous-total:			1			1		1	1			
Législation sur la protection de la jeunesse	Acc.		11	2	5	9	12	13	15	16	8	35	25
	Sous-total:		11	2	5	9	12	13	15	16	8	35	25
	Total:		11	3	5	9	13	13	16	17	8	35	25

Code pénal social

		2000	2013	2014	2015	2016	2017	2018	2019	2020	2021	2022	2023
Harcèlement au travail	Acc.					1				2			
	Sous-total:					1				2			
Violence au travail	Acc.		1										
	Sous-total:		1										
Fraude sociale aux cotisations (travail au noir)	Acc.												1
	Sous-total:												1
	Total:		1			1				2			1



Ivresse et alcool

		2000	2013	2014	2015	2016	2017	2018	2019	2020	2021	2022	2023
Ivresse publique	Acc.					1			2	1			1
	Sous-total:					1			2	1			1
	Total:					1			2	1			1

Registre de population

		2000	2013	2014	2015	2016	2017	2018	2019	2020	2021	2022	2023
	Acc.	3	5	8	9	6	6	1	7	6	4	4	6
	Sous-total:	3	5	8	9	6	6	1	7	6	4	4	6
	Total:	3	5	8	9	6	6	1	7	6	4	4	6

Carte d'identité

		2000	2013	2014	2015	2016	2017	2018	2019	2020	2021	2022	2023
Refus de présentation	Acc.								1				
	Sous-total:								1				
	Total:								1				

Santé publique

		2000	2013	2014	2015	2016	2017	2018	2019	2020	2021	2022	2023
Refus ou négligence respect mesures	Acc.									5	2		
	Sous-total:									5	2		
	Total:									5	2		



Travail

		2000	2013	2014	2015	2016	2017	2018	2019	2020	2021	2022	2023
Règlement général protection du travail	Acc.									1			
	Sous-total:									1			
Commerce ambulant	Acc.			1									
	Sous-total:			1									
Fraude sociale aux cotisations (travail au noir)	Acc.											1	
	Sous-total:											1	
	Total:			1						1		1	

Législation économique

		2000	2013	2014	2015	2016	2017	2018	2019	2020	2021	2022	2023
Autres	Acc.												1
	Sous-total:												1
	Total:												1

Autres lois spéciales

		2000	2013	2014	2015	2016	2017	2018	2019	2020	2021	2022	2023
Dégradation involontaire câbles télécommunication	Acc.				1		1	1	1				
	Sous-total:				1		1	1	1				
	Total:				1		1	1	1				

STATISTIQUES POLICIERES DE CRIMINALITE

LIEU DE PERPETRATION: COMMUNE

Pepingen

***ANNEXE III: DETAIL
FIGURES CRIMINELLES / PHENOMENES***



Pepingen

FC Vol moyen de transport

		2000	2013	2014	2015	2016	2017	2018	2019	2020	2021	2022	2023
Vol de voiture	Acc.	5	1	4	4		2	2	1			1	1
	Total	5	1	4	4		2	2	1			1	1
Vol de moto	Acc.					1							
	Total					1							
Carjacking	Acc.	1											
	Total	1											
Vol dans les garages	Acc.							1	1				
	Total							1	1				
Vol de vélomoteur	Acc.	1	1										
	Tent.												1
	Total	1	1										1
Vol de vélo	Acc.		2	4	1	3	5	3	1	1	2		1
	Total		2	4	1	3	5	3	1	1	2		1



FC Cambriolage

		2000	2013	2014	2015	2016	2017	2018	2019	2020	2021	2022	2023
Cambriolage dans habitation	Acc.	14	10	21	22	23	12	8	10	2	1	5	7
	Tent.	1	8	4	8	10	4	4	7	6	3	4	1
	Total	15	18	25	30	33	16	12	17	8	4	9	8
Cambriolage ds entreprise ou commerce	Acc.	2		2	1	1	1			1	1		
	Tent.						1						
	Total	2		2	1	1	2			1	1		
Cambriolage ds service public ou bâtiment administ	Acc.			3	3			4	5		1		2
	Tent.			2			1	1	1				
	Total			5	3		1	5	6		1		2
Cambriolage dans bâtiment (total)	Acc.	16	10	26	26	24	13	12	15	3	3	5	9
	Tent.	1	8	6	8	10	6	5	8	6	3	4	1
	Total	17	18	32	34	34	19	17	23	9	6	9	10



FC Vol autre

		2000	2013	2014	2015	2016	2017	2018	2019	2020	2021	2022	2023
Vol avec violence sans arme	Acc.	2	2	3	1	2			1	1		2	1
	Tent.		1			2		1					
	Total	2	3	3	1	4		1	1	1		2	1
Vol dans ou sur un véhicule	Acc.	10	7	4	4	2	1	3	5	2		4	2
	Tent.	3				2	1		2		1		2
	Total	13	7	4	4	4	2	3	7	2	1	4	4
Vol d'armes et explosifs	Acc.				1				2				
	Tent.												
	Total				1				2				
Vol à l'arraché	Acc.				1	1							
	Tent.												
	Total				1	1							
Vol à la tire	Acc.		3	3		1	1		2				
	Tent.												
	Total		3	3		1	1		2				
Vol à l'étalage	Acc.						3	6	5	2	1	6	3
	Tent.						1						
	Total						4	6	5	2	1	6	3
Vol par ruse	Acc.	1		1	1			1	2				1
	Tent.		1										
	Total	1	1	1	1			1	2				1
Vol de métaux	Acc.		2		1		1	1	1				
	Tent.												
	Total		2		1		1	1	1				
Vol sur les chantiers	Acc.		1	1	1			1	2	1			
	Tent.												
	Total		1	1	1			1	2	1			
Home-invasion	Acc.												1
	Tent.												
	Total												1
Vol d'animaux	Acc.		2	1		1	1	1		2	1		
	Tent.												
	Total		2	1		1	1	1		2	1		



Criminalité ICT

		2000	2013	2014	2015	2016	2017	2018	2019	2020	2021	2022	2023
Fraude de cartes de paiements	Acc.							1					
	Total							1					
Phishing	Acc.						1			2	1	1	5
	Total						1			2	1	1	5

FC Autre

		2000	2013	2014	2015	2016	2017	2018	2019	2020	2021	2022	2023
Violence contre les métiers d'intérêt général	Acc.				1	1		1				4	
	Total				1	1		1				4	
Viol collectif	Acc.		1						2				
	Total		1						2				
Graffiti	Acc.												1
	Total												1
Dégradation de voiture	Acc.	2	17	13	5	5	7	8	5	6	4	6	2
	Total	2	17	13	5	5	7	8	5	6	4	6	2



PH Violence intrafamiliale (VIF)

		2000	2013	2014	2015	2016	2017	2018	2019	2020	2021	2022	2023
VIF: physique, dans le couple	Acc.		3	7	3	2	2	1	5	3	2	7	1
	Total		3	7	3	2	2	1	5	3	2	7	1
VIF: physique, envers des descendants	Acc.			1		1							2
	Total			1		1							2
VIF: physique, envers d'autres membres	Acc.	1	1	1	1								
	Total	1	1	1	1								
VIF: psychique, dans le couple	Acc.	4	1	4	3				1		1	1	1
	Total	4	1	4	3				1		1	1	1
VIF: psychique, envers des descendants	Acc.											1	1
	Total											1	1
VIF: économique, dans le couple	Acc.				1	1						1	
	Total				1	1						1	
VIF: économique, envers d'autres membres	Acc.	1		2									
	Total	1		2									

PH Drogues

		2000	2013	2014	2015	2016	2017	2018	2019	2020	2021	2022	2023
Production de cannabis (culture)	Acc.				1								
	Total				1								



PH Violence dans l'espace public

		2000	2013	2014	2015	2016	2017	2018	2019	2020	2021	2022	2023
Violence physique (transport public)	Acc.						1				1		
	Total						1				1		
Violence physique (voie publique)	Acc.	4	1	7	3	5			3	1		4	
	Tent.		1										
	Total	4	2	7	3	5			3	1		4	
Violence physique (endroit accessible au public)	Acc.	2	5	5		2		2		3	2	1	1
	Total	2	5	5		2		2		3	2	1	1
Violence sexuelle (voie publique)	Acc.										1		
	Total										1		
Violence sexuelle (autre endroit public)	Acc.								1				
	Total								1				
Violence sexuelle (endroit accessible au public)	Acc.								2	1			
	Total								2	1			
Violence psychique (voie publique)	Acc.		2	1	4	4	1	1	3	1	1	2	1
	Total		2	1	4	4	1	1	3	1	1	2	1
Violence psychique (endroit accessible au public)	Acc.	1		3				1	1	1	1		1
	Total	1		3				1	1	1	1		1
Vol avec violence sans arme (voie publique)	Acc.	1		1	1	1						1	
	Tent.					1							
	Total	1		1	1	2						1	
Vol avec violence sans arme (endr. acces. au pub.)	Acc.		1	1								1	
	Total		1	1								1	



PH Autre

		2000	2013	2014	2015	2016	2017	2018	2019	2020	2021	2022	2023
Cyberharcèlement	Acc.		1	2		3	3		1			2	
	Total		1	2		3	3		1			2	
Fraude à l'identité	Acc.	1	4	2		2	3	4	5	1	3	3	2
	Tent.										1		
	Total	1	4	2		2	3	4	5	1	4	3	2

STATISTIQUES POLICIERES DE CRIMINALITE

LIEU DE PERPETRATION: COMMUNE

Pepingen

***ANNEXE IV: FAITS ENREGISTRES
NON CRIMINELS***



Pepingen

Faits non criminels

Maladies / Décès / Disparition

	2000	2013	2014	2015	2016	2017	2018	2019	2020	2021	2022	2023
Suicide		4				1				1	3	2
Personne malade					1		1	1	1		1	2
Décès suspect		2								2		
Décès naturel						1						
Disparition (personne disparue)	1	4	1	2	1	2	2	4			3	7
Accident (sauf roulage)			1				1			1		
Cadavre non identifié			1									
Total	1	10	3	2	2	4	4	5	1	4	7	11

Appels

	2000	2013	2014	2015	2016	2017	2018	2019	2020	2021	2022	2023
Alarme				1								
Appels				2		1						
Total				3		1						

Problèmes sociaux

	2000	2013	2014	2015	2016	2017	2018	2019	2020	2021	2022	2023
Différends familiaux	2	2	2		1	1	3				1	
Différend (pas de coups)	1	1						1			1	1
Affaire civile	1	1						1		1		
Protection de la jeunesse		22	11	23	37	10	6	8	2	14	18	63
Autres			1		1					1		
Total	4	26	14	23	39	11	9	10	2	16	20	64



Ordre public

	2000	2013	2014	2015	2016	2017	2018	2019	2020	2021	2022	2023
Troubles					1			1				
Total					1			1				

Agissements suspects

	2000	2013	2014	2015	2016	2017	2018	2019	2020	2021	2022	2023
	7											
Total	7											

Objets perdus

	2000	2013	2014	2015	2016	2017	2018	2019	2020	2021	2022	2023
	12	62	75	51	49	58	49	50	64	47	54	47
Total	12	62	75	51	49	58	49	50	64	47	54	47

Autres non-infractions

	2000	2013	2014	2015	2016	2017	2018	2019	2020	2021	2022	2023
Non-respect des conditions						1						
Procès-verbal d'information	2										1	
Notification		2	2	2	4	1	2	1				3
Dégradation involontaire câbles (non-télécom)		1	1	1								
Demande signalement surveillance électronique												2
Fonction de contrôle armes						1			1		6	5
Total	2	3	3	3	4	3	2	1	1		7	10

