

# ***STATISTIQUES POLICIERES DE CRIMINALITE***

---

*LIEU DE PERPETRATION: COMMUNE*

**Overijse**

**2000 - 2023**

*Police fédérale - DGRIDRIIBIPOL*

# ***STATISTIQUES POLICIERES DE CRIMINALITE***

---

***LIEU DE PERPETRATION: COMMUNE***

**Overijse**

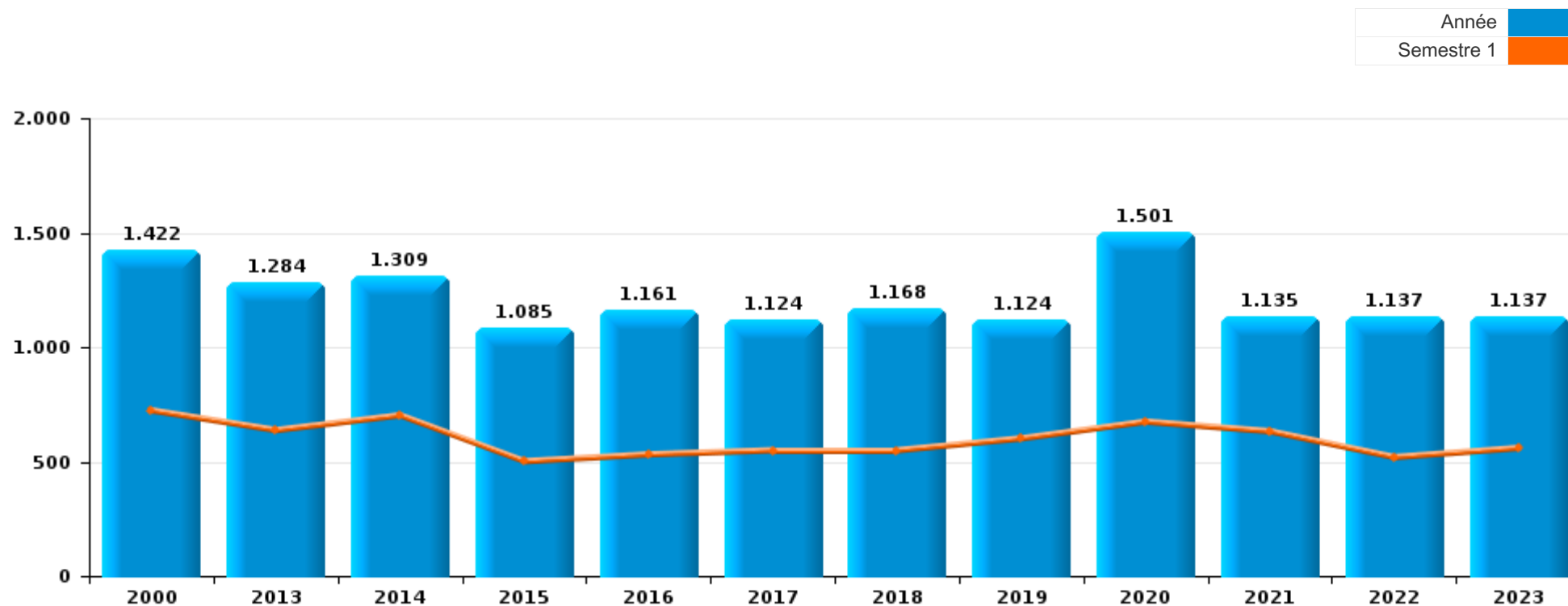
***PARTIE I : INFRACTIONS JUDICIAIRES***

## CRIMINALITE ENREGISTREE COMMISE AU NIVEAU DE LA COMMUNE



### Overijse

	2000	2013	2014	2015	2016	2017	2018	2019	2020	2021	2022	2023
Nombre total des délits	1.422	1.284	1.309	1.085	1.161	1.124	1.168	1.124	1.501	1.135	1.137	1.137





Overijse

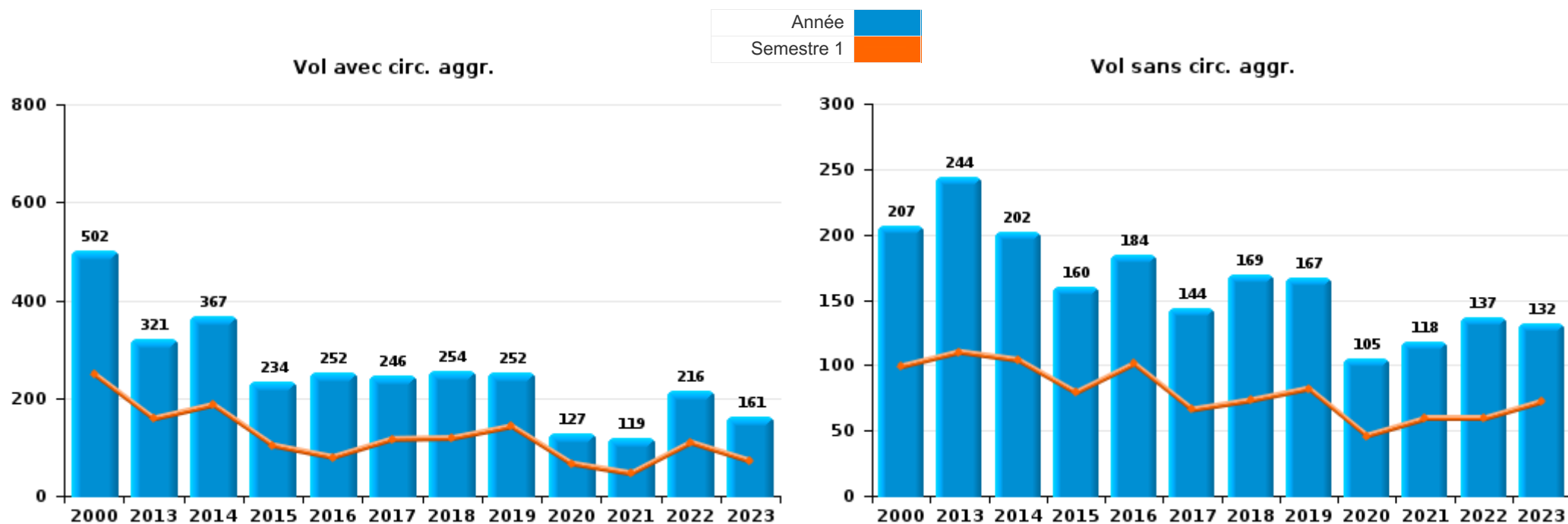
	2000	2013	2014	2015	2016	2017	2018	2019	2020	2021	2022	2023
Vol et extorsion	738	569	573	398	444	404	429	436	243	245	369	299
Fraude	175	65	88	86	78	87	108	138	174	146	110	113
Dégradation de la propriété	197	152	144	148	100	86	108	85	84	83	79	91
Infr. contre l'intégrité physique	65	96	102	91	95	76	85	90	88	84	87	95
Drogues	24	52	51	87	117	86	83	53	46	46	77	79
Santé publique						1	1		542	177	4	
Criminalité informatique		26	33	21	24	25	45	47	45	61	119	125
Infr. contre autres valeurs morales et sentiments	12	83	41	40	35	43	42	32	28	44	24	41
Infr. contre la sécurité publique	36	39	28	39	55	58	44	37	30	36	31	27
Législation sur les étrangers	4	36	58	34	49	52	23	28	31	24	28	31
Infr. contre la foi publique	12	19	22	21	29	43	47	58	27	20	24	29
Protection de la jeunesse	2	15	15	15	28	23	24	21	31	34	54	69
Infr. contre la famille	3	57	56	12	15	39	39	19	14	26	10	15
Environnement	23	13	11	5	13	9	32	8	5	24	26	26
Armes et explosifs	5	15	12	18	19	23	15	19	23	7	16	18
Ivresse et alcool	3	9	17	18	16	21	12	10	25	23	18	15
Infr. contre les moeurs	2	14	11	9	11	21	10	13	14	15	17	17
Infr. contre l'autorité publique	8	8	14	9	14	11	6	5	17	10	13	7
Contravention Code pénal	84	2				2	3	4	6	5	7	4
Autres lois spéciales	12			4	2	4	3	3	6	15	12	19
Code pénal social		4	11	4	8	2	4	6	5		4	4
Protection de la personne	7	4	1	3		2	2		4	5	4	4
Infr. relative au statut juridique de l'enfant	2		4	7	4	3	1	1	2			1
Carte d'identité	2	2	6	5				1	3	1	1	
Infr. contre la liberté individuelle		2	5	4	2		1	1		1		4
Travail	2	2	4	3	1			1	2			
Registre de population	2			2		1	1	1				2
Autres infractions Code pénal					1			6				
Protection des revenus publics								1	1	1		2
Exercice illégal de l'autorité publique			1	1		1					1	
Pratiques commerciales	1								1		2	
Traite des êtres humains			1	1					1			
Hormones et dopage										2		
Infr. contre la Sécurité de l'Etat					1	1						
Législation économique									2			
Législation sur les élections	1											
Marchand de sommeil									1			
<b>Sous-total</b>	<b>1.422</b>	<b>1.284</b>	<b>1.309</b>	<b>1.085</b>	<b>1.161</b>	<b>1.124</b>	<b>1.168</b>	<b>1.124</b>	<b>1.501</b>	<b>1.135</b>	<b>1.137</b>	<b>1.137</b>
<b>Contravention règlement policier local</b>		2	1	4	3	1	2	1	25	1	3	1
<b>Sous-total</b>		<b>2</b>	<b>1</b>	<b>4</b>	<b>3</b>	<b>1</b>	<b>2</b>	<b>1</b>	<b>25</b>	<b>1</b>	<b>3</b>	<b>1</b>
<b>Total</b>	<b>1.422</b>	<b>1.286</b>	<b>1.310</b>	<b>1.089</b>	<b>1.164</b>	<b>1.125</b>	<b>1.170</b>	<b>1.125</b>	<b>1.526</b>	<b>1.136</b>	<b>1.140</b>	<b>1.138</b>



I.1. Catégorie des infractions : Vol et extorsion (top 5 des infractions au niveau national 2023)

Overijse

	2000	2013	2014	2015	2016	2017	2018	2019	2020	2021	2022	2023
<b>Vol avec circ. agr.</b>	502	321	367	234	252	246	254	252	127	119	216	161
<b>Vol sans circ. agr.</b>	207	244	202	160	184	144	169	167	105	118	137	132
<b>Extorsion</b>		4	4	2	5	12	5	11	10	7	16	5
<b>Vol non spécifié</b>	29			2	3	2	1	6	1	1		1
<b>Total</b>	<b>738</b>	<b>569</b>	<b>573</b>	<b>398</b>	<b>444</b>	<b>404</b>	<b>429</b>	<b>436</b>	<b>243</b>	<b>245</b>	<b>369</b>	<b>299</b>

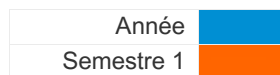




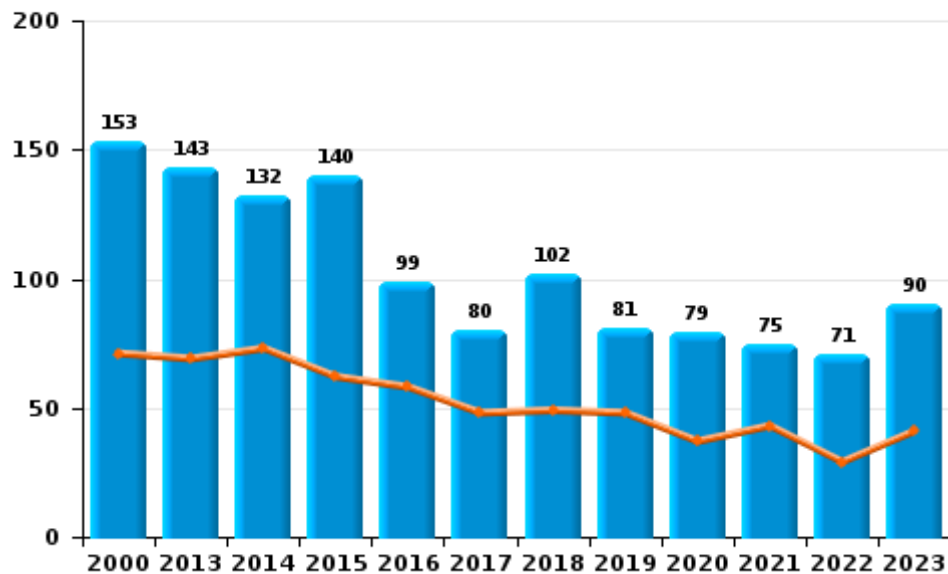
I.2. Catégorie des infractions : Dégradation de la propriété (top 5 des infractions au niveau national 2023)

Overijse

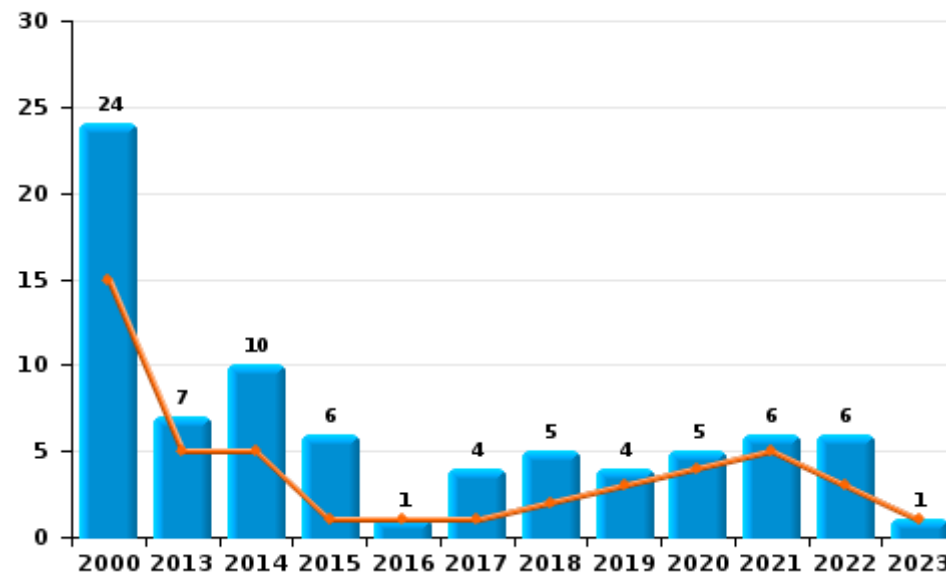
	2000	2013	2014	2015	2016	2017	2018	2019	2020	2021	2022	2023
Vandalisme	153	143	132	140	99	80	102	81	79	75	71	90
Incendie volontaire	9	3	5	3	1	3	3	3	2	6	6	1
Incendie involontaire	15	4	5	3		1	2	1	3			
Destruction, dénaturation, dégradation	20	2	2	2		2	1			2	2	
<b>Total</b>	<b>197</b>	<b>152</b>	<b>144</b>	<b>148</b>	<b>100</b>	<b>86</b>	<b>108</b>	<b>85</b>	<b>84</b>	<b>83</b>	<b>79</b>	<b>91</b>



Vandalisme



Incendie

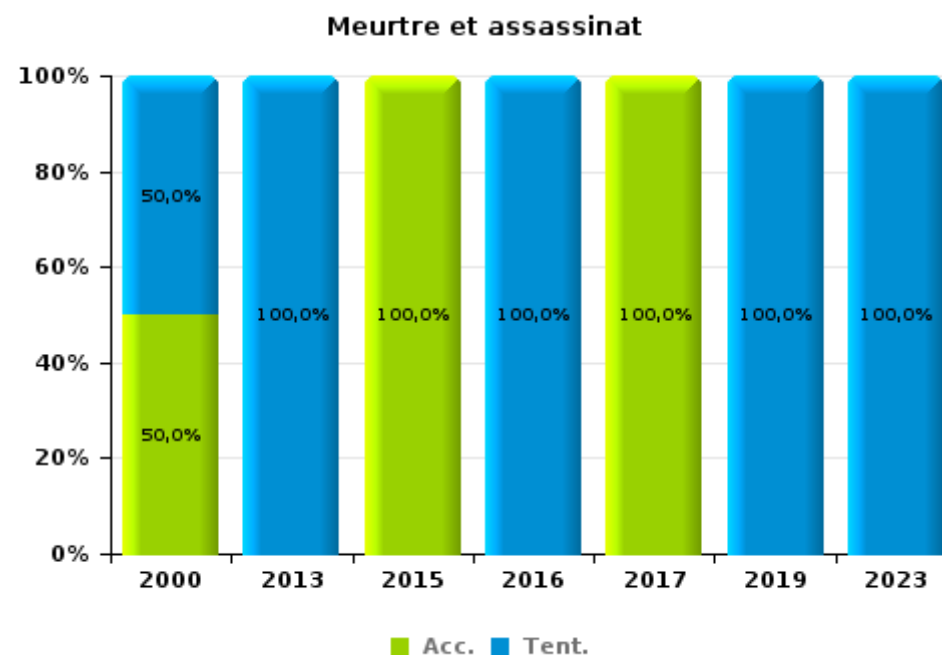
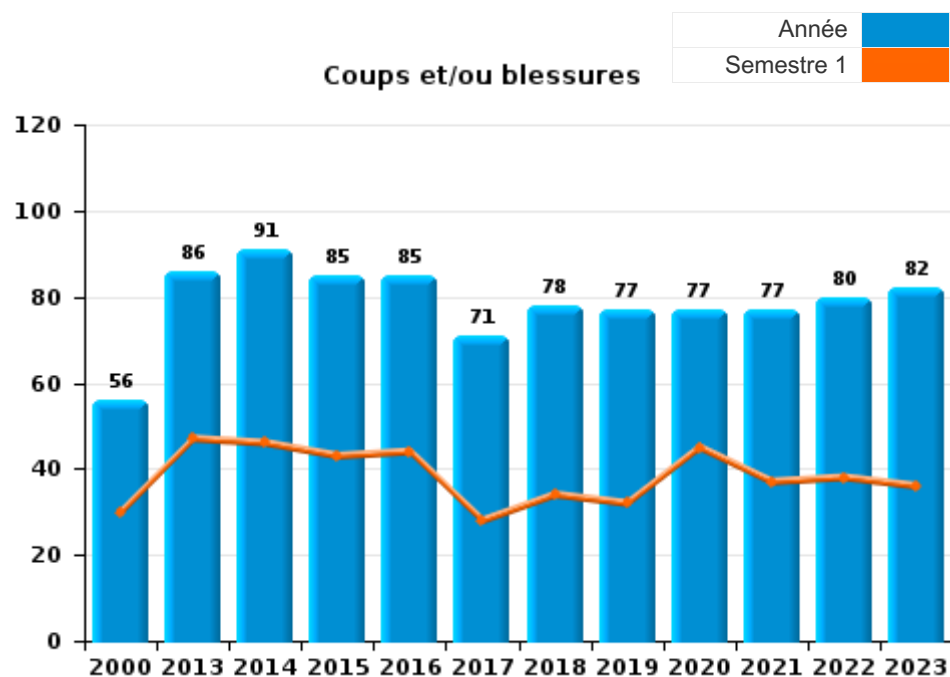




I.3. Catégorie des infractions : Infr. contre l'intégrité physique (top 5 des infractions au niveau national 2023)

Overijse

	2000	2013	2014	2015	2016	2017	2018	2019	2020	2021	2022	2023
Coups et/ou blessures	56	86	91	85	85	71	78	77	77	77	80	82
Autres	7	7	11	5	7	4	7	11	11	7	7	10
Meurtre et assassinat	2	3		1	3	1		2				3
<b>Total</b>	<b>65</b>	<b>96</b>	<b>102</b>	<b>91</b>	<b>95</b>	<b>76</b>	<b>85</b>	<b>90</b>	<b>88</b>	<b>84</b>	<b>87</b>	<b>95</b>

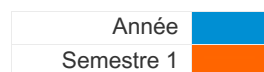




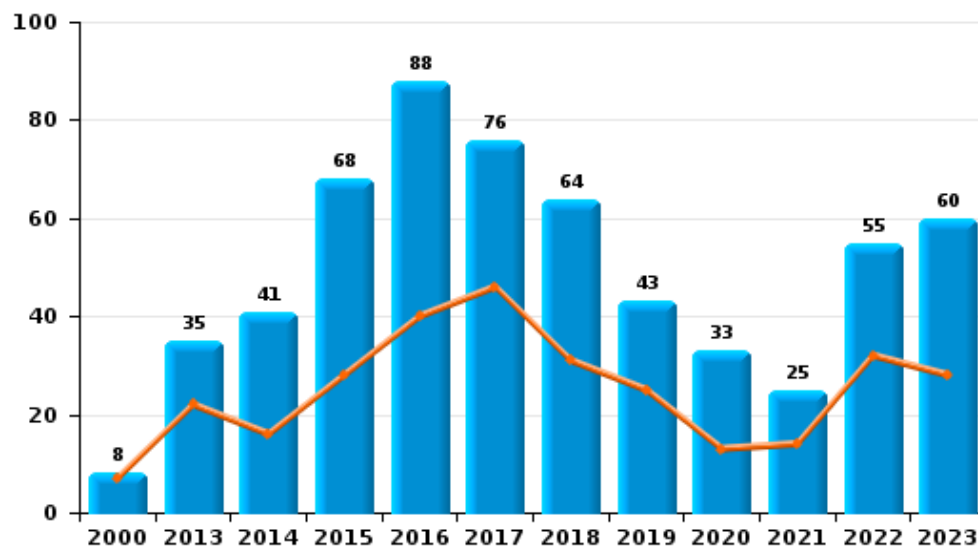
I.4. Catégorie des infractions : Drogues (top 5 des infractions au niveau national 2023)

Overijse

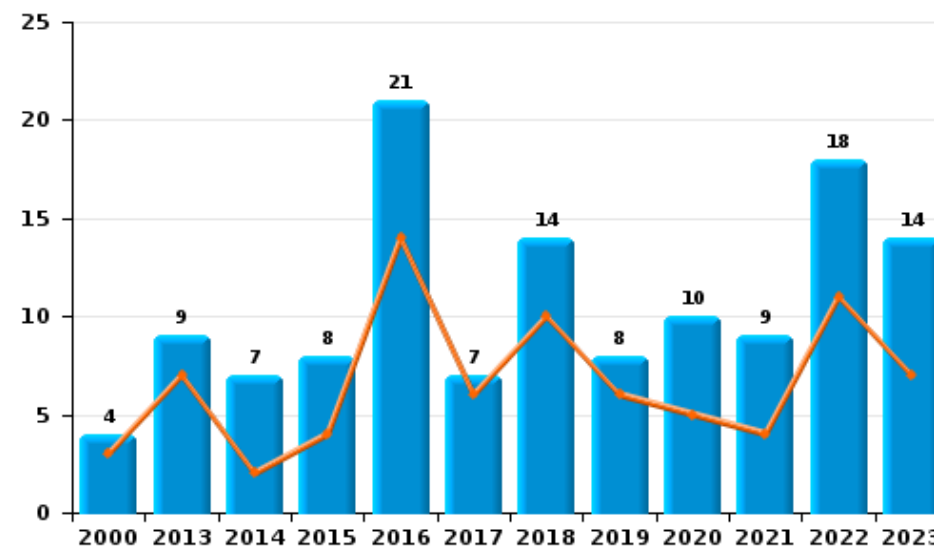
	2000	2013	2014	2015	2016	2017	2018	2019	2020	2021	2022	2023
Détention	8	35	41	68	88	76	64	43	33	25	55	60
Commerce	4	9	7	8	21	7	14	8	10	9	18	14
Fabrication		3	1	5	2	1	3	1	2	5	4	2
Autres	2	2		5	4	2	2		1	1		2
Usage	8	1			1			1		3		
Importation et exportation	2	2	2	1	1					3		1
<b>Total</b>	<b>24</b>	<b>52</b>	<b>51</b>	<b>87</b>	<b>117</b>	<b>86</b>	<b>83</b>	<b>53</b>	<b>46</b>	<b>46</b>	<b>77</b>	<b>79</b>



Détention



Commerce







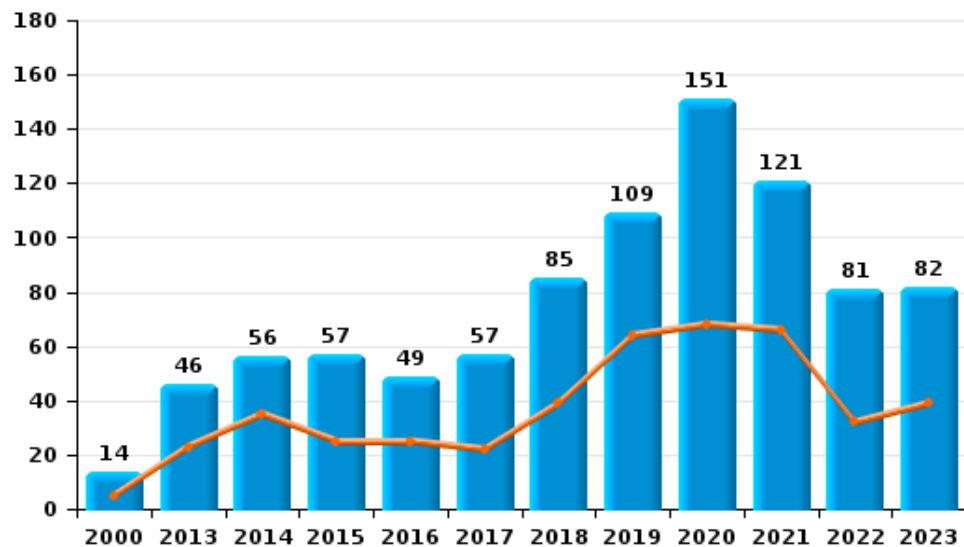
I.5. Catégorie des infractions : Fraude (top 5 des infractions au niveau national 2023)

Overijse

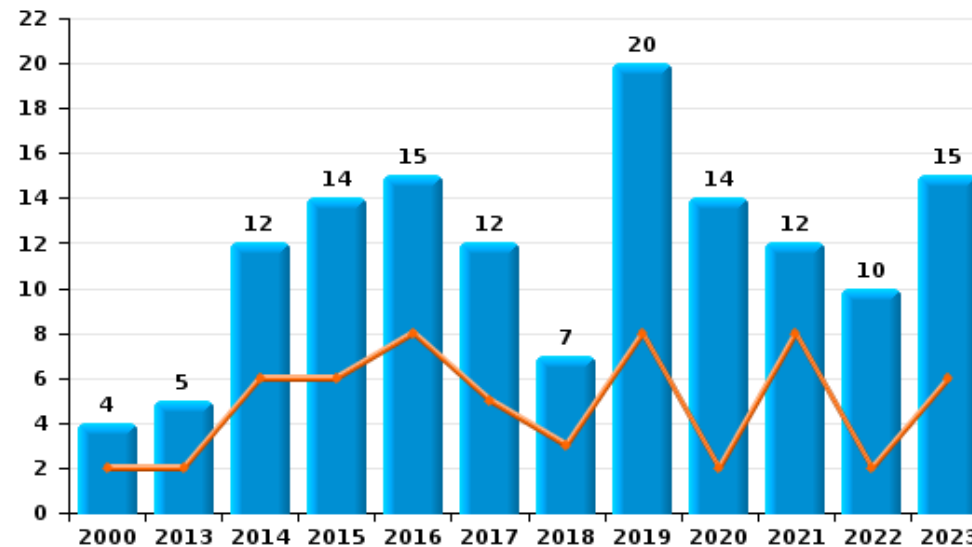
	2000	2013	2014	2015	2016	2017	2018	2019	2020	2021	2022	2023
Escroquerie	14	46	56	57	49	57	85	109	151	121	81	82
Détournement et destruction frauduleuse	125	5	5	4	3	5	6	2	3	4	8	6
Abus de confiance et infr. apparentées	4	5	12	14	15	12	7	20	14	12	10	15
Fraudes: Autres	6	3	3	3	4	8	7	5	5	7	5	7
Grivèlerie	23	2	8	5	4	1	2			1	4	1
Recel	3	4	4	3	3	4	1	2	1		2	2
Infr. liées à l'insolvabilité										1		
<b>Total</b>	<b>175</b>	<b>65</b>	<b>88</b>	<b>86</b>	<b>78</b>	<b>87</b>	<b>108</b>	<b>138</b>	<b>174</b>	<b>146</b>	<b>110</b>	<b>113</b>



Escroquerie



Abus de confiance et infr. apparentées



# ***STATISTIQUES POLICIERES DE CRIMINALITE***

---

***LIEU DE PERPETRATION: COMMUNE***

**Overijse**

***PARTIE II : FIGURES CRIMINELLES / PHENOMENES***



Overijse

FC Vol moyen de transport

	2000	2013	2014	2015	2016	2017	2018	2019	2020	2021	2022	2023
Vol de voiture	55	11	21	11	7	13	6	13	7	6	3	5
Vol de moto	2	1	1	1	1	4	2	3		3		
Carjacking	4	1					1	1				
Homejacking	5											
Vol dans les garages	16	4	3	2	2	6	1	1		2		
Vol de vélomoteur	7	2	2	3	5	1	1	2	4		3	4
Vol de vélo	26	20	23	14	14	20	32	23	27	32	36	22

FC Cambriolage

	2000	2013	2014	2015	2016	2017	2018	2019	2020	2021	2022	2023
Cambriolage dans habitation	319	198	160	124	146	135	136	142	84	73	152	114
Cambriolage ds entreprise ou commerce	34	17	24	24	25	30	20	19	9	6	18	10
Cambriolage ds service public ou bâtiment administ	7	13	13	9	7	3	4	5	3	3	5	3
Vol au bélier						1			1			1
Cambriolage dans bâtiment (total)	359	228	197	156	176	168	159	166	96	82	175	127



**FC Vol autre**

	2000	2013	2014	2015	2016	2017	2018	2019	2020	2021	2022	2023
Vol à main armée	19	3	2	4	3	1	3	7	5	5	2	2
Vol avec violence sans arme	8	14	10	10	12	8	9	11	15	8	18	7
Vol dans ou sur un véhicule	85	60	126	61	71	74	78	80	23	40	27	31
Sacjacking dans une voiture										1		
Vol d'armes et explosifs	7	4		1	8	4	4	1	2		5	1
Steaming											1	
Arrachage de sac à main		1	1		1					1		
Vol à l'arraché	8	1	1	2	2		3	2	2	3	3	
Vol à la tire	20	16	35	14	21	11	13	14	4	6	4	5
Vol à l'étalage	15	22	12	15	23	14	11	12	13	12	9	27
Vol par ruse	4	17	9	14	11	5	11	8	5	4	5	5
Vol de métaux	1	3	1	4	2	1	3		1			2
Vol sur les chantiers	10	6	5	3	5	4	7	1	1		3	2
Home-invasion		1	1			1		2	1		1	
Vol d'animaux	2	2	3		3	1		1		2	1	
Vol de cargaison										2		

**Criminalité ICT**

	2000	2013	2014	2015	2016	2017	2018	2019	2020	2021	2022	2023
Fraude de cartes de paiements		18	10	8	9	9	16	10	11	9	22	17
Phishing			1				4		1	17	48	34
Ransomware					1	4	1	1		2	2	
Shouldersurfing					1	2	1		3	1	2	2
Skimming		1									1	



**FC Autre**

	2000	2013	2014	2015	2016	2017	2018	2019	2020	2021	2022	2023
Violence contre les métiers d'intérêt général	2	1	6	3	3	2		1	3	3	5	2
Viol collectif				1								
Graffiti	3	4	3	5		5		5	2	4	4	5
Dégradation de voiture	24	63	73	80	63	42	64	52	41	38	28	49
Rixe au couteau		1			1		1		2			1

**PH Violence intrafamiliale (VIF)**

	2000	2013	2014	2015	2016	2017	2018	2019	2020	2021	2022	2023
VIF: physique, dans le couple	9	25	32	27	36	32	26	29	29	20	23	22
VIF: physique, envers des descendants	1	3	11	2	6	4	5	3	4	5	2	7
VIF: physique, envers d'autres membres	9	7	8	4	5	5	10	6	10	7	4	3
VIF: sexuelle, envers des descendants		1			2						1	
VIF: psychique, dans le couple	4	56	57	17	20	43	38	20	15	26	7	18
VIF: psychique, envers des descendants						2						
VIF: psychique, envers d'autres membres						1	2					
VIF: économique, dans le couple			2			2		1			1	1
VIF: économique, envers des descendants					1		1					
VIF: économique, envers d'autres membres	3	1	4	2	1	2	3	2	2	2	4	2

**PH Hormones et dopage**

	2000	2013	2014	2015	2016	2017	2018	2019	2020	2021	2022	2023
Dopage humain			1			1				2		
Engraissement illégal					1				1			



PH Drogues

	2000	2013	2014	2015	2016	2017	2018	2019	2020	2021	2022	2023
Vente de cocaïne		1				1	2	2	4	4	10	9
Import-export de cocaïne										1		
Production de drogues synthétiques		1							1			1
Import-export de drogues synthétiques			1		1					1		
Vente de drogues synthétiques		2			1		1	1	1		1	2
Production de cannabis (culture)				2		1	1			1	3	
Import-export de cannabis en grande quantité					1							1

PH Trafic d'armes

	2000	2013	2014	2015	2016	2017	2018	2019	2020	2021	2022	2023
Commerce et production d'arme à feu et mun.									1			

PH Traite des êtres humains

	2000	2013	2014	2015	2016	2017	2018	2019	2020	2021	2022	2023
TEH - exploitation économique			1	1					1			
TEH - exploitation sexuelle									1			



**PH Violence dans l'espace public**

	2000	2013	2014	2015	2016	2017	2018	2019	2020	2021	2022	2023
Violence physique (transport public)	1	2	1	3	2	2		1		3	1	2
Violence physique (voie publique)	14	26	22	26	16	19	19	18	21	21	23	25
Violence physique (autre endroit public)	2		2	2		2	1		2	1	3	1
Violence physique (endroit accessible au public)	17	20	15	12	24	4	6	12	9	6	7	11
Violence sexuelle (voie publique)	1	4	1	1		4	2			1	1	1
Violence sexuelle (autre endroit public)		1					1			1		
Violence sexuelle (endroit accessible au public)	1	4	3		3	2	1	2	2	2	3	4
Violence psychique (transport public)		3	1			1	2	1		1		2
Violence psychique (voie publique)	15	11	16	8	11	26	20	11	17	17	17	16
Violence psychique (autre endroit public)	1	2	2	1	3				3	1	1	2
Violence psychique (endroit accessible au public)	11	14	7	8	10	7	7	7	4	4	3	8
Vol à main armée (voie publique)	3							1		2		
Vol à main armée (autre endroit public)		1								1	1	
Vol à main armée (endroit accessible au public)	7	1		2			3	2	3	1		
Vol avec violence sans arme (voie publique)	2	3	1	4	3	1	3	1	5	1	2	1
Vol avec violence sans arme (autre endroit public)		1	1		1				2			1
Vol avec violence sans arme (endr. acces. au pub.)	1	3	2	1	2		2		3	2		

**PH Autre**

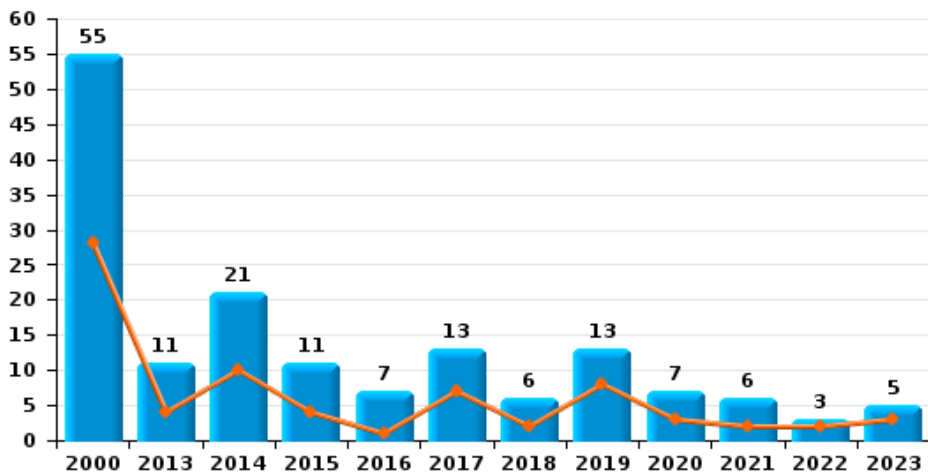
	2000	2013	2014	2015	2016	2017	2018	2019	2020	2021	2022	2023
Faux policiers		5	3	2			3	1	1			
Terrorisme, extrémisme et radicalisme		1				1						
Cyberharcèlement	6	8	13	16	12	14	4	15	4	9	8	5
Fraude à l'identité	1	3	17	12	16	26	21	27	13	17	20	19



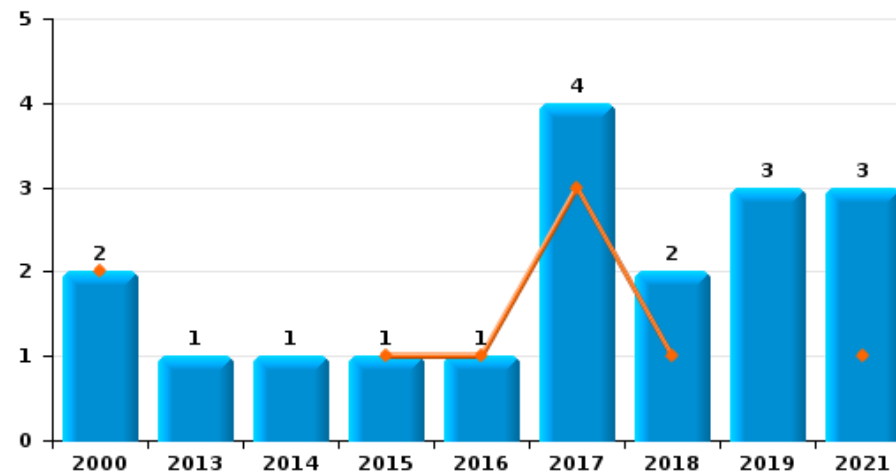
Overijse

Année	<span style="color: blue;">■</span>
Semestre 1	<span style="color: orange;">■</span>

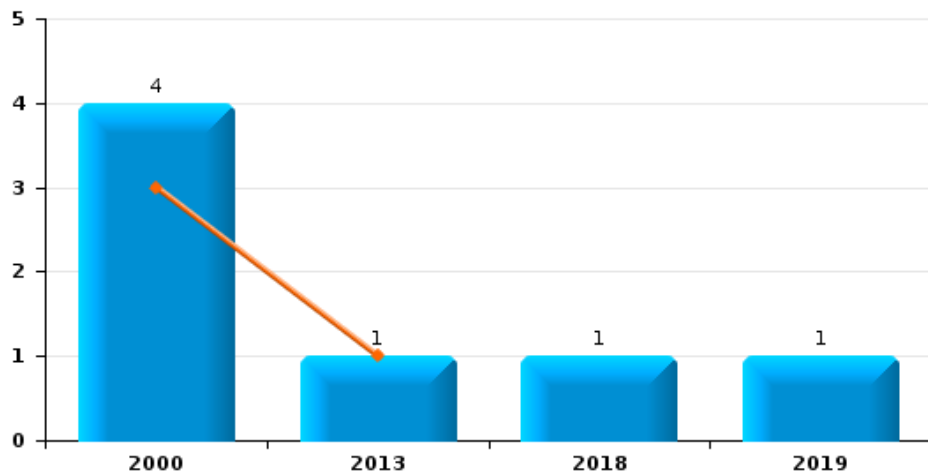
Vol de voiture



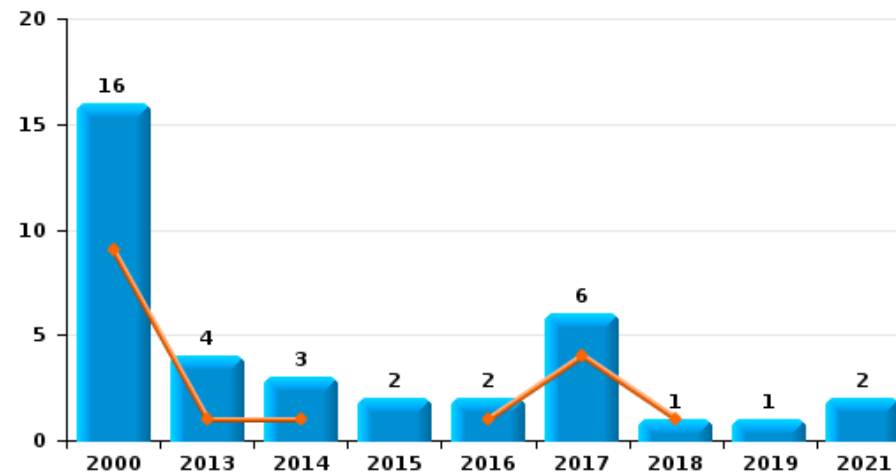
Vol de moto



Carjacking



Vol dans les garages



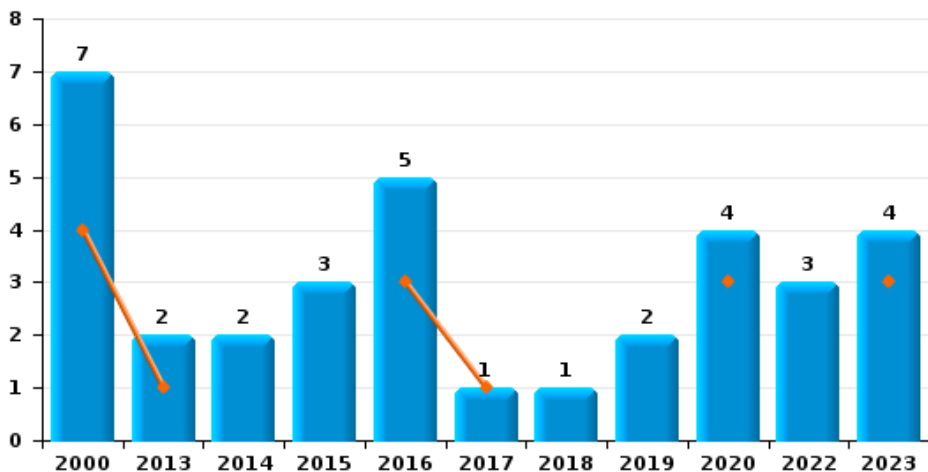




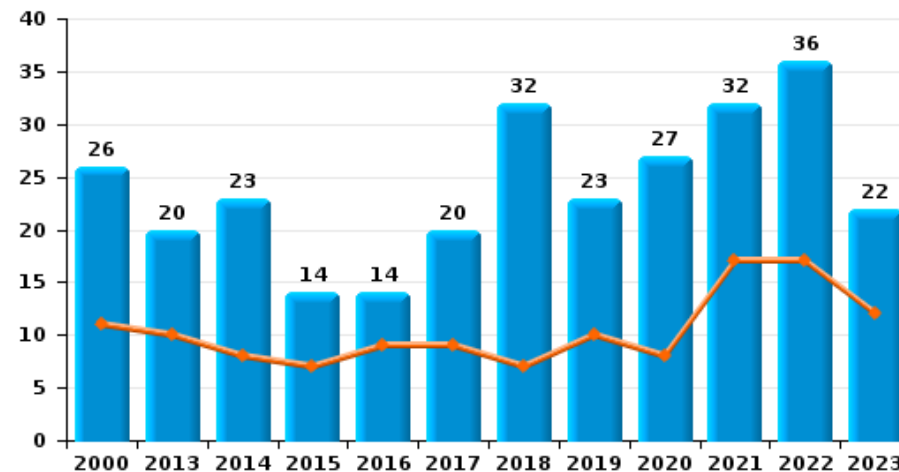
Overijse

Année	<span style="color: blue;">■</span>
Semestre 1	<span style="color: orange;">■</span>

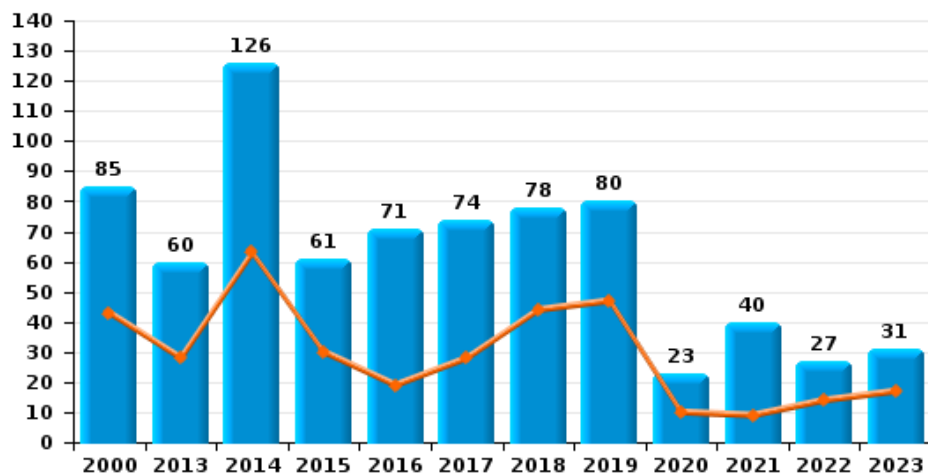
Vol de vélomoteur



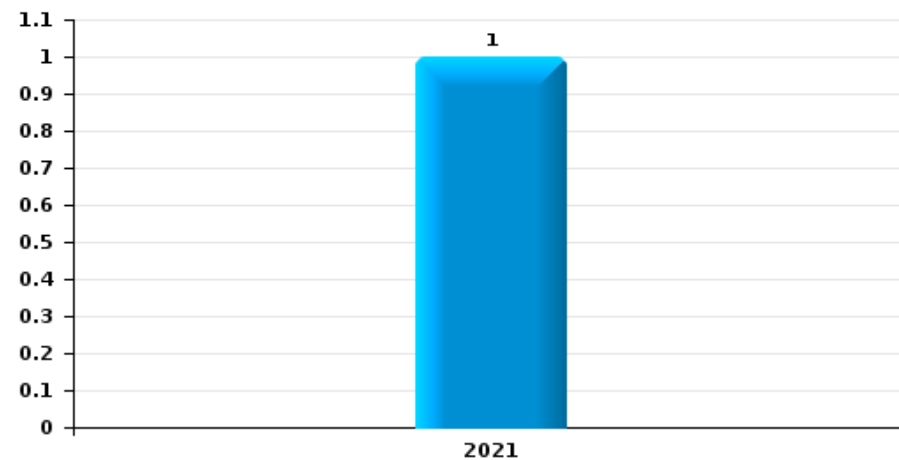
Vol de vélo



Vol dans ou sur un véhicule



Sacjacking dans une voiture

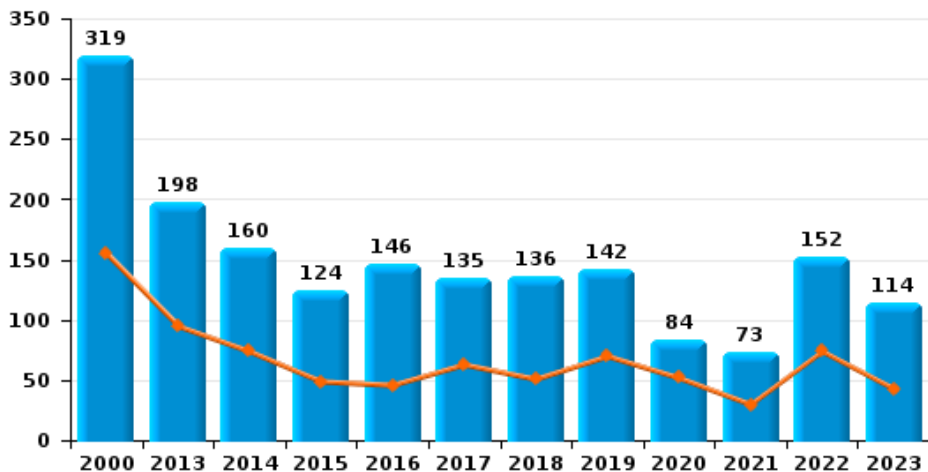




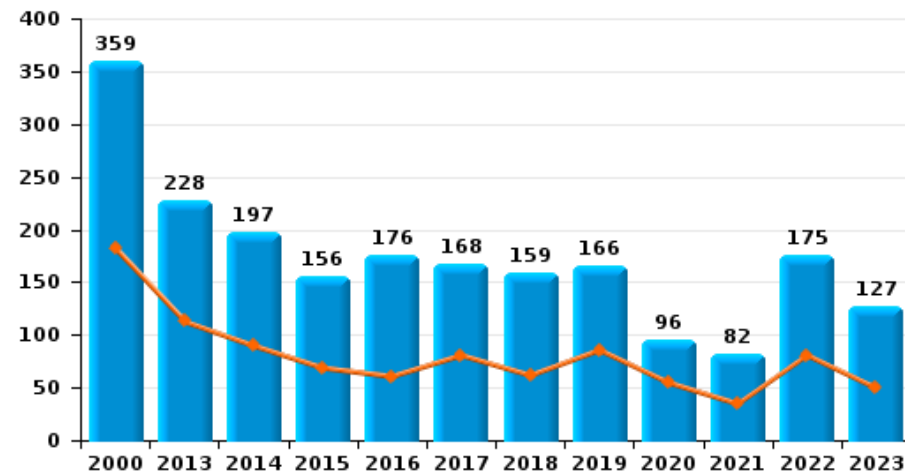
**Overijse**

Année	<span style="color: blue;">■</span>
Semestre 1	<span style="color: orange;">■</span>

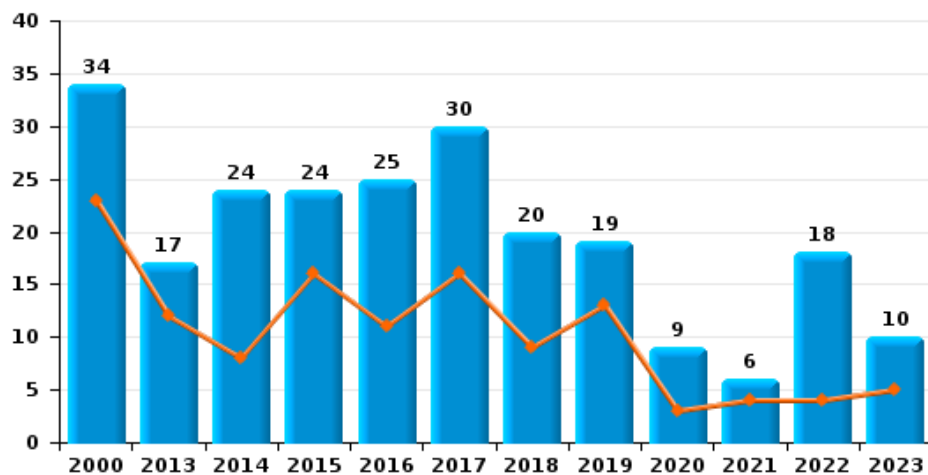
**Cambriolage dans habitation**



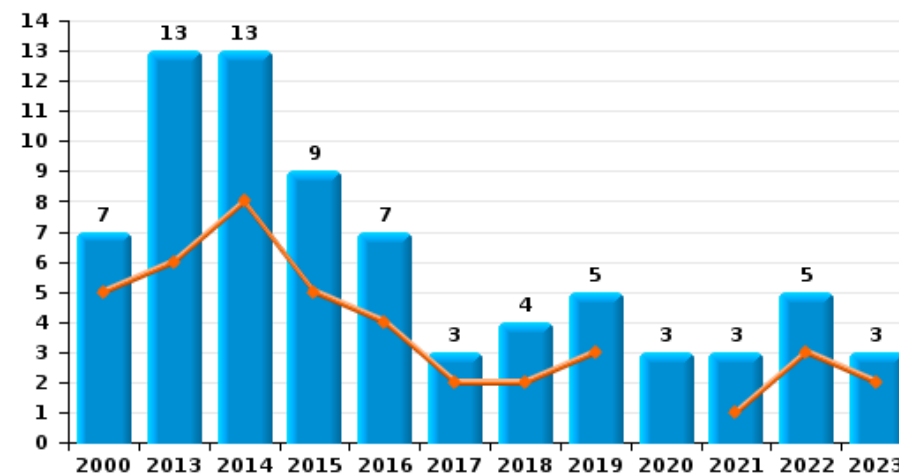
**Cambriolage dans bâtiment (total)**



**Cambriolage ds entreprise ou commerce**

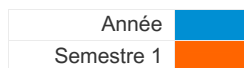


**Cambriolage ds service public ou bâtiment administratif**

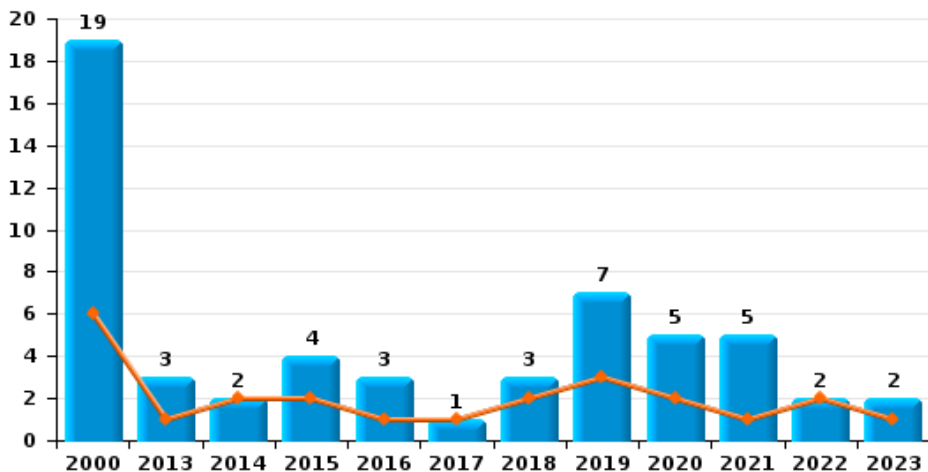




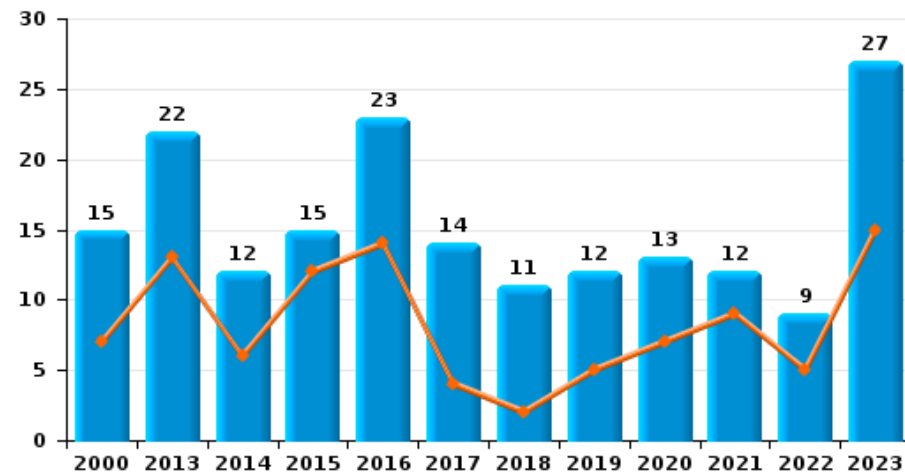
Overijse



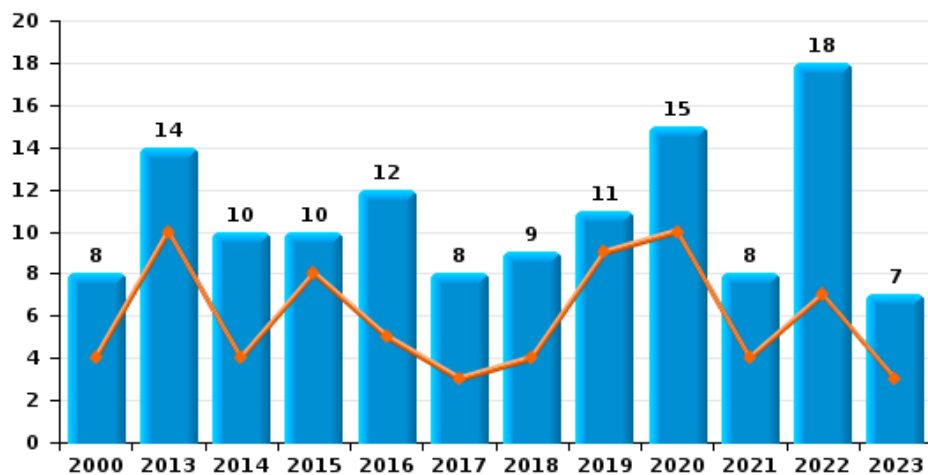
Vol à main armée



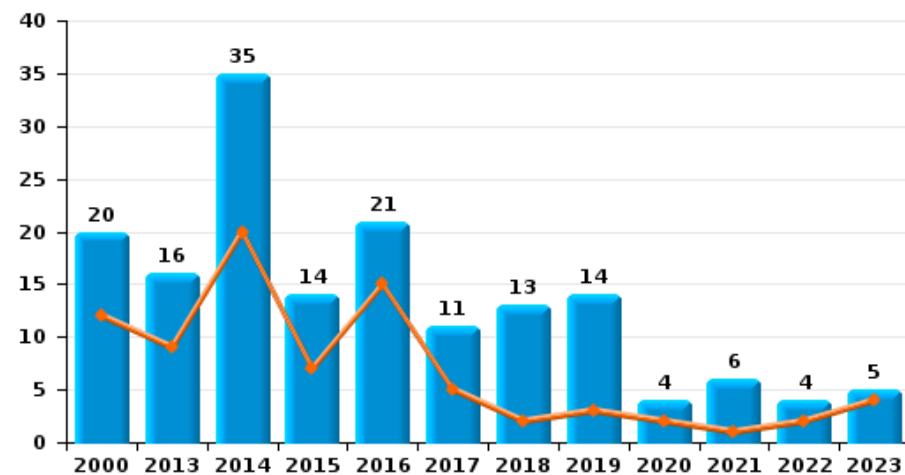
Vol à l'étalage



Vol avec violence sans arme

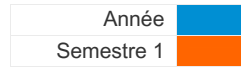


Vol à la tire

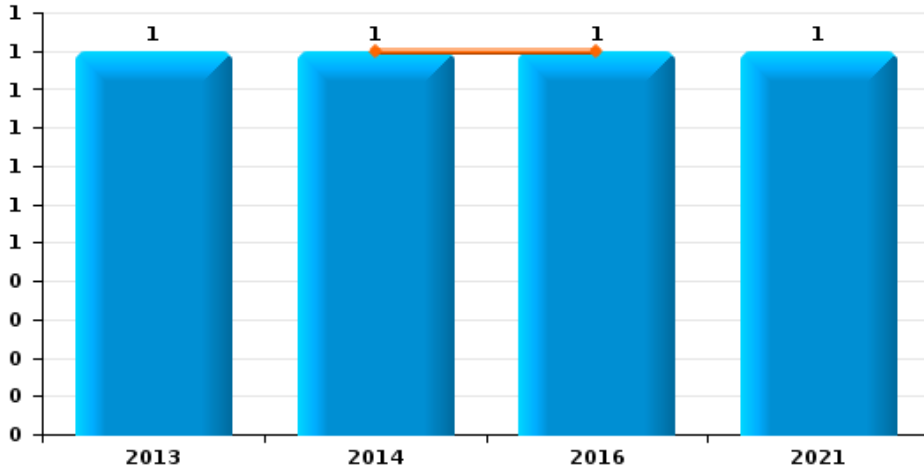




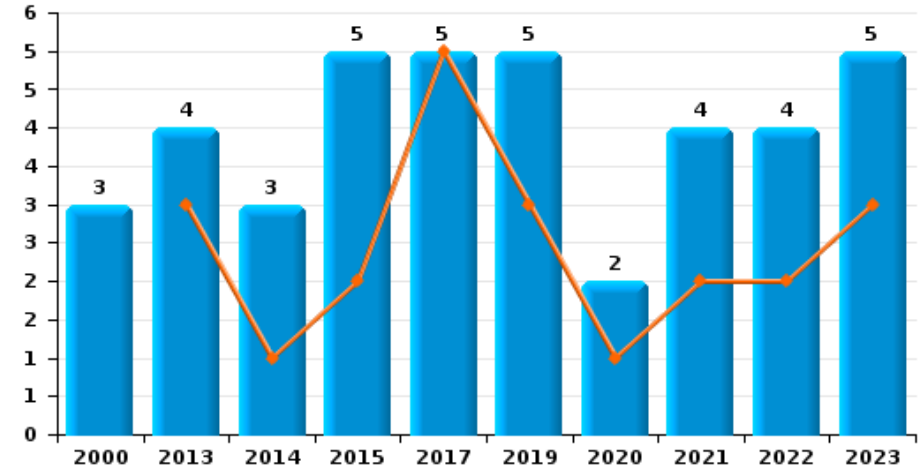
Overijse



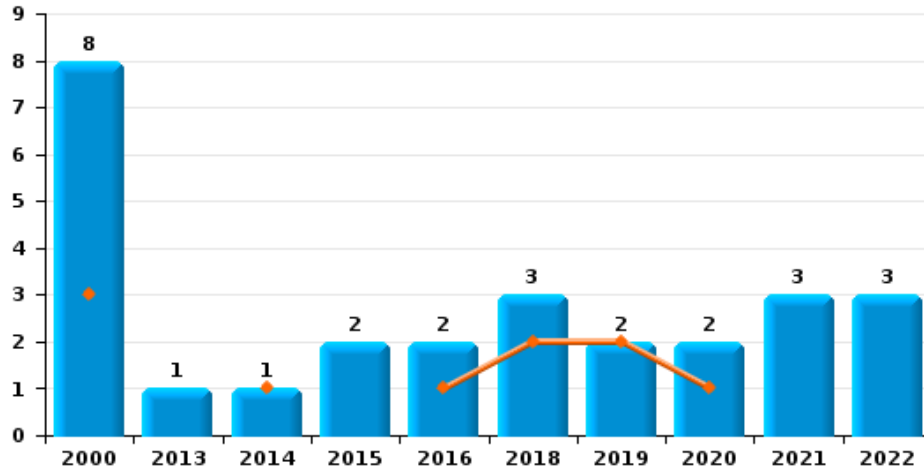
Arrachage de sac à main



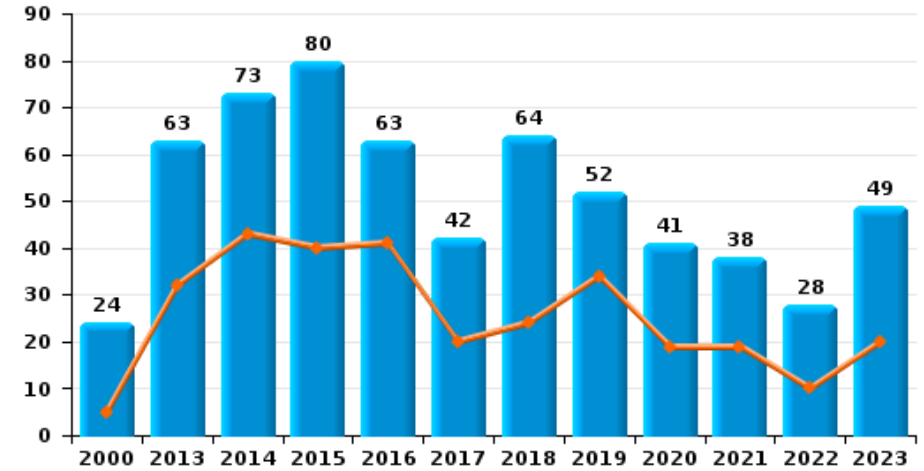
Graffiti



Vol à l'arraché



Dégradation de voiture





Overijse

FC Vol moyen de transport

		2000	2013	2014	2015	2016	2017	2018	2019	2020	2021	2022	2023
Vol de voiture	Sem 1	28	4	10	4	1	7	2	8	3	2	2	3
	Sem 2	27	7	11	7	6	6	4	5	4	4	1	2
	<b>Total</b>	<b>55</b>	<b>11</b>	<b>21</b>	<b>11</b>	<b>7</b>	<b>13</b>	<b>6</b>	<b>13</b>	<b>7</b>	<b>6</b>	<b>3</b>	<b>5</b>
Vol de moto	Sem 1	2			1	1	3	1			1		
	Sem 2		1	1			1	1	3		2		
	<b>Total</b>	<b>2</b>	<b>1</b>	<b>1</b>	<b>1</b>	<b>1</b>	<b>4</b>	<b>2</b>	<b>3</b>		<b>3</b>		
Carjacking	Sem 1	3	1										
	Sem 2	1						1	1				
	<b>Total</b>	<b>4</b>	<b>1</b>					<b>1</b>	<b>1</b>				
Homejacking	Sem 1	2											
	Sem 2	3											
	<b>Total</b>	<b>5</b>											
Vol dans les garages	Sem 1	9	1	1		1	4	1					
	Sem 2	7	3	2	2	1	2		1		2		
	<b>Total</b>	<b>16</b>	<b>4</b>	<b>3</b>	<b>2</b>	<b>2</b>	<b>6</b>	<b>1</b>	<b>1</b>		<b>2</b>		
Vol de vélomoteur	Sem 1	4	1			3	1			3			3
	Sem 2	3	1	2	3	2		1	2	1		3	1
	<b>Total</b>	<b>7</b>	<b>2</b>	<b>2</b>	<b>3</b>	<b>5</b>	<b>1</b>	<b>1</b>	<b>2</b>	<b>4</b>		<b>3</b>	<b>4</b>
Vol de vélo	Sem 1	11	10	8	7	9	9	7	10	8	17	17	12
	Sem 2	15	10	15	7	5	11	25	13	19	15	19	10
	<b>Total</b>	<b>26</b>	<b>20</b>	<b>23</b>	<b>14</b>	<b>14</b>	<b>20</b>	<b>32</b>	<b>23</b>	<b>27</b>	<b>32</b>	<b>36</b>	<b>22</b>



FC Cambriolage

		2000	2013	2014	2015	2016	2017	2018	2019	2020	2021	2022	2023
Cambriolage dans habitation	Sem 1	155	95	74	49	46	63	51	70	52	30	74	43
	Sem 2	164	103	86	75	100	72	85	72	32	43	78	71
Total		319	198	160	124	146	135	136	142	84	73	152	114
Cambriolage ds entreprise ou commerce	Sem 1	23	12	8	16	11	16	9	13	3	4	4	5
	Sem 2	11	5	16	8	14	14	11	6	6	2	14	5
Total		34	17	24	24	25	30	20	19	9	6	18	10
Cambriolage ds service public ou bâtiment administ	Sem 1	5	6	8	5	4	2	2	3		1	3	2
	Sem 2	2	7	5	4	3	1	2	2	3	2	2	1
Total		7	13	13	9	7	3	4	5	3	3	5	3
Vol au béliier	Sem 1						1			1			
	Sem 2												1
Total							1			1			1
Cambriolage dans bâtiment (total)	Sem 1	182	113	90	69	61	81	62	86	55	35	81	50
	Sem 2	177	115	107	87	115	87	97	80	41	47	94	77
Total		359	228	197	156	176	168	159	166	96	82	175	127



FC Vol autre

		2000	2013	2014	2015	2016	2017	2018	2019	2020	2021	2022	2023
Vol à main armée	Sem 1	6	1	2	2	1	1	2	3	2	1	2	1
	Sem 2	13	2		2	2		1	4	3	4		1
	<b>Total</b>	<b>19</b>	<b>3</b>	<b>2</b>	<b>4</b>	<b>3</b>	<b>1</b>	<b>3</b>	<b>7</b>	<b>5</b>	<b>5</b>	<b>2</b>	<b>2</b>
Vol avec violence sans arme	Sem 1	4	10	4	8	5	3	4	9	10	4	7	3
	Sem 2	4	4	6	2	7	5	5	2	5	4	11	4
	<b>Total</b>	<b>8</b>	<b>14</b>	<b>10</b>	<b>10</b>	<b>12</b>	<b>8</b>	<b>9</b>	<b>11</b>	<b>15</b>	<b>8</b>	<b>18</b>	<b>7</b>
Vol dans ou sur un véhicule	Sem 1	43	28	63	30	19	28	44	47	10	9	14	17
	Sem 2	42	32	63	31	52	46	34	33	13	31	13	14
	<b>Total</b>	<b>85</b>	<b>60</b>	<b>126</b>	<b>61</b>	<b>71</b>	<b>74</b>	<b>78</b>	<b>80</b>	<b>23</b>	<b>40</b>	<b>27</b>	<b>31</b>
Sacjacking dans une voiture	Sem 2										1		
	<b>Total</b>										<b>1</b>		
Vol d'armes et explosifs	Sem 1	3	2			4	2	1	1	2		3	
	Sem 2	4	2		1	4	2	3				2	1
	<b>Total</b>	<b>7</b>	<b>4</b>		<b>1</b>	<b>8</b>	<b>4</b>	<b>4</b>	<b>1</b>	<b>2</b>		<b>5</b>	<b>1</b>
Steaming	Sem 1											1	
	<b>Total</b>											<b>1</b>	
Arrachage de sac à main	Sem 1			1		1							
	Sem 2		1								1		
	<b>Total</b>		<b>1</b>	<b>1</b>		<b>1</b>					<b>1</b>		
Vol à l'arraché	Sem 1	3		1		1		2	2	1			
	Sem 2	5	1		2	1		1		1	3	3	
	<b>Total</b>	<b>8</b>	<b>1</b>	<b>1</b>	<b>2</b>	<b>2</b>		<b>3</b>	<b>2</b>	<b>2</b>	<b>3</b>	<b>3</b>	
Vol à la tire	Sem 1	12	9	20	7	15	5	2	3	2	1	2	4
	Sem 2	8	7	15	7	6	6	11	11	2	5	2	1
	<b>Total</b>	<b>20</b>	<b>16</b>	<b>35</b>	<b>14</b>	<b>21</b>	<b>11</b>	<b>13</b>	<b>14</b>	<b>4</b>	<b>6</b>	<b>4</b>	<b>5</b>



FC Vol autre

		2000	2013	2014	2015	2016	2017	2018	2019	2020	2021	2022	2023
Vol à l'étalage	Sem 1	7	13	6	12	14	4	2	5	7	9	5	15
	Sem 2	8	9	6	3	9	10	9	7	6	3	4	12
	<b>Total</b>	<b>15</b>	<b>22</b>	<b>12</b>	<b>15</b>	<b>23</b>	<b>14</b>	<b>11</b>	<b>12</b>	<b>13</b>	<b>12</b>	<b>9</b>	<b>27</b>
Vol par ruse	Sem 1	3	12	5	10	5	3	7	4	3	2	2	2
	Sem 2	1	5	4	4	6	2	4	4	2	2	3	3
	<b>Total</b>	<b>4</b>	<b>17</b>	<b>9</b>	<b>14</b>	<b>11</b>	<b>5</b>	<b>11</b>	<b>8</b>	<b>5</b>	<b>4</b>	<b>5</b>	<b>5</b>
Vol de métaux	Sem 1	1	2		2	1		1					
	Sem 2		1	1	2	1	1	2		1			2
	<b>Total</b>	<b>1</b>	<b>3</b>	<b>1</b>	<b>4</b>	<b>2</b>	<b>1</b>	<b>3</b>		<b>1</b>			<b>2</b>
Vol sur les chantiers	Sem 1	5	1	2	1	1	3	7	1	1		3	2
	Sem 2	5	5	3	2	4	1						
	<b>Total</b>	<b>10</b>	<b>6</b>	<b>5</b>	<b>3</b>	<b>5</b>	<b>4</b>	<b>7</b>	<b>1</b>	<b>1</b>		<b>3</b>	<b>2</b>
Home-invasion	Sem 1		1	1			1		1	1			
	Sem 2								1			1	
	<b>Total</b>		<b>1</b>	<b>1</b>			<b>1</b>		<b>2</b>	<b>1</b>		<b>1</b>	
Vol d'animaux	Sem 1		1	2		2	1				1	1	
	Sem 2	2	1	1		1			1		1		
	<b>Total</b>	<b>2</b>	<b>2</b>	<b>3</b>		<b>3</b>	<b>1</b>		<b>1</b>		<b>2</b>	<b>1</b>	
Vol de cargaison	Sem 2										2		
	<b>Total</b>										<b>2</b>		





Criminalité ICT

		2000	2013	2014	2015	2016	2017	2018	2019	2020	2021	2022	2023
Fraude de cartes de paiements	Sem 1		8	6	7	6	3	6	6	6	5	3	9
	Sem 2		10	4	1	3	6	10	4	5	4	19	8
	Total		18	10	8	9	9	16	10	11	9	22	17
Phishing	Sem 1			1				3		1	1	31	8
	Sem 2							1			16	17	26
	Total			1				4		1	17	48	34
Ransomware	Sem 1					2					1		
	Sem 2				1	2	1	1			1	2	
	Total				1	4	1	1			2	2	
Shouldersurfing	Sem 1							1		2			2
	Sem 2				1	2				1	1	2	
	Total				1	2		1		3	1	2	2
Skimming	Sem 1		1										
	Sem 2											1	
	Total		1									1	



FC Autre

		2000	2013	2014	2015	2016	2017	2018	2019	2020	2021	2022	2023
Violence contre les métiers d'intérêt général	Sem 1	1		3	1	2	1				3	4	1
	Sem 2	1	1	3	2	1	1		1	3		1	1
	<b>Total</b>	<b>2</b>	<b>1</b>	<b>6</b>	<b>3</b>	<b>3</b>	<b>2</b>		<b>1</b>	<b>3</b>	<b>3</b>	<b>5</b>	<b>2</b>
Viol collectif	Sem 2				1								
	<b>Total</b>				<b>1</b>								
Graffiti	Sem 1		3	1	2		5		3	1	2	2	3
	Sem 2	3	1	2	3				2	1	2	2	2
	<b>Total</b>	<b>3</b>	<b>4</b>	<b>3</b>	<b>5</b>		<b>5</b>		<b>5</b>	<b>2</b>	<b>4</b>	<b>4</b>	<b>5</b>
Dégradation de voiture	Sem 1	5	32	43	40	41	20	24	34	19	19	10	20
	Sem 2	19	31	30	40	22	22	40	18	22	19	18	29
	<b>Total</b>	<b>24</b>	<b>63</b>	<b>73</b>	<b>80</b>	<b>63</b>	<b>42</b>	<b>64</b>	<b>52</b>	<b>41</b>	<b>38</b>	<b>28</b>	<b>49</b>
Rixe au couteau	Sem 1		1							2			1
	Sem 2					1		1					
	<b>Total</b>		<b>1</b>			<b>1</b>		<b>1</b>		<b>2</b>			<b>1</b>



PH Violence intrafamiliale (VIF)

		2000	2013	2014	2015	2016	2017	2018	2019	2020	2021	2022	2023
VIF: physique, dans le couple	Sem 1	4	8	15	13	22	16	11	9	18	9	10	12
	Sem 2	5	17	17	14	14	16	15	20	11	11	13	10
	<b>Total</b>	<b>9</b>	<b>25</b>	<b>32</b>	<b>27</b>	<b>36</b>	<b>32</b>	<b>26</b>	<b>29</b>	<b>29</b>	<b>20</b>	<b>23</b>	<b>22</b>
VIF: physique, envers des descendants	Sem 1		3	7	2	2	2	4	1	2	3	1	1
	Sem 2	1		4		4	2	1	2	2	2	1	6
	<b>Total</b>	<b>1</b>	<b>3</b>	<b>11</b>	<b>2</b>	<b>6</b>	<b>4</b>	<b>5</b>	<b>3</b>	<b>4</b>	<b>5</b>	<b>2</b>	<b>7</b>
VIF: physique, envers d'autres membres	Sem 1	3	5	2	2	2	1	3	4	5	5	2	
	Sem 2	6	2	6	2	3	4	7	2	5	2	2	3
	<b>Total</b>	<b>9</b>	<b>7</b>	<b>8</b>	<b>4</b>	<b>5</b>	<b>5</b>	<b>10</b>	<b>6</b>	<b>10</b>	<b>7</b>	<b>4</b>	<b>3</b>
VIF: sexuelle, envers des descendants	Sem 1					2						1	
	Sem 2		1										
	<b>Total</b>		<b>1</b>			<b>2</b>						<b>1</b>	
VIF: psychique, dans le couple	Sem 1	2	43	28	10	7	17	31	11	8	7	2	10
	Sem 2	2	13	29	7	13	26	7	9	7	19	5	8
	<b>Total</b>	<b>4</b>	<b>56</b>	<b>57</b>	<b>17</b>	<b>20</b>	<b>43</b>	<b>38</b>	<b>20</b>	<b>15</b>	<b>26</b>	<b>7</b>	<b>18</b>
VIF: psychique, envers des descendants	Sem 1						1						
	Sem 2						1						
	<b>Total</b>						<b>2</b>						
VIF: psychique, envers d'autres membres	Sem 1							2					
	Sem 2						1						
	<b>Total</b>						<b>1</b>	<b>2</b>					
VIF: économique, dans le couple	Sem 1			2			2					1	1
	Sem 2								1				
	<b>Total</b>			<b>2</b>			<b>2</b>		<b>1</b>			<b>1</b>	<b>1</b>



PH Violence intrafamiliale (VIF)

		2000	2013	2014	2015	2016	2017	2018	2019	2020	2021	2022	2023
VIF: économique, envers des descendants	Sem 1					1							
	Sem 2							1					
	<b>Total</b>					<b>1</b>		<b>1</b>					
VIF: économique, envers d'autres membres	Sem 1	1	1	3	2	1	1			2	1	2	2
	Sem 2	2		1			1	3	2		1	2	
	<b>Total</b>	<b>3</b>	<b>1</b>	<b>4</b>	<b>2</b>	<b>1</b>	<b>2</b>	<b>3</b>	<b>2</b>	<b>2</b>	<b>2</b>	<b>4</b>	<b>2</b>



PH Hormones et dopage

		2000	2013	2014	2015	2016	2017	2018	2019	2020	2021	2022	2023
Dopage humain	Sem 1			1							2		
	Sem 2						1						
	<b>Total</b>			<b>1</b>			<b>1</b>				<b>2</b>		
Engraissement illégal	Sem 2					1				1			
	<b>Total</b>					<b>1</b>				<b>1</b>			



PH Drogues

		2000	2013	2014	2015	2016	2017	2018	2019	2020	2021	2022	2023
Vente de cocaïne	Sem 1		1				1	2	1	3	1	4	6
	Sem 2								1	1	3	6	3
	<b>Total</b>		<b>1</b>				<b>1</b>	<b>2</b>	<b>2</b>	<b>4</b>	<b>4</b>	<b>10</b>	<b>9</b>
Import-export de cocaïne	Sem 2										1		
	<b>Total</b>										<b>1</b>		
Production de drogues synthétiques	Sem 1		1										
	Sem 2									1			1
	<b>Total</b>		<b>1</b>							<b>1</b>			<b>1</b>
Import-export de drogues synthétiques	Sem 2			1		1					1		
	<b>Total</b>			<b>1</b>		<b>1</b>					<b>1</b>		
Vente de drogues synthétiques	Sem 1		2			1			1			1	2
	Sem 2							1		1			
	<b>Total</b>		<b>2</b>			<b>1</b>		<b>1</b>	<b>1</b>	<b>1</b>		<b>1</b>	<b>2</b>
Production de cannabis (culture)	Sem 1							1			1	1	
	Sem 2				2		1					2	
	<b>Total</b>				<b>2</b>		<b>1</b>	<b>1</b>			<b>1</b>	<b>3</b>	
Import-export de cannabis en grande quantité	Sem 1												1
	Sem 2					1							
	<b>Total</b>					<b>1</b>							<b>1</b>



PH Trafic d'armes

		2000	2013	2014	2015	2016	2017	2018	2019	2020	2021	2022	2023
Commerce et production d'arme à feu et mun.	Sem 2									1			
	Total									1			



PH Traite des êtres humains

		2000	2013	2014	2015	2016	2017	2018	2019	2020	2021	2022	2023
TEH - exploitation économique	Sem 1				1								
	Sem 2			1						1			
	<b>Total</b>			<b>1</b>	<b>1</b>					<b>1</b>			
TEH - exploitation sexuelle	Sem 1									1			
	<b>Total</b>									<b>1</b>			





PH Violence dans l'espace public

		2000	2013	2014	2015	2016	2017	2018	2019	2020	2021	2022	2023
Violence physique (transport public)	Sem 1		1	1	2	1	1		1		1		1
	Sem 2	1	1		1	1	1				2	1	1
<b>Total</b>		<b>1</b>	<b>2</b>	<b>1</b>	<b>3</b>	<b>2</b>	<b>2</b>		<b>1</b>		<b>3</b>	<b>1</b>	<b>2</b>
Violence physique (voie publique)	Sem 1	10	17	14	13	6	5	8	4	9	9	11	9
	Sem 2	4	9	8	13	10	14	11	14	12	12	12	16
<b>Total</b>		<b>14</b>	<b>26</b>	<b>22</b>	<b>26</b>	<b>16</b>	<b>19</b>	<b>19</b>	<b>18</b>	<b>21</b>	<b>21</b>	<b>23</b>	<b>25</b>
Violence physique (autre endroit public)	Sem 1	2		2	1					1	1	3	
	Sem 2				1		2	1		1			1
<b>Total</b>		<b>2</b>		<b>2</b>	<b>2</b>		<b>2</b>	<b>1</b>		<b>2</b>	<b>1</b>	<b>3</b>	<b>1</b>
Violence physique (endroit accessible au public)	Sem 1	12	11	9	5	15	1	3	6	2	2	5	9
	Sem 2	5	9	6	7	9	3	3	6	7	4	2	2
<b>Total</b>		<b>17</b>	<b>20</b>	<b>15</b>	<b>12</b>	<b>24</b>	<b>4</b>	<b>6</b>	<b>12</b>	<b>9</b>	<b>6</b>	<b>7</b>	<b>11</b>
Violence sexuelle (voie publique)	Sem 1	1	3					1			1	1	1
	Sem 2		1	1	1		4	1					
<b>Total</b>		<b>1</b>	<b>4</b>	<b>1</b>	<b>1</b>		<b>4</b>	<b>2</b>			<b>1</b>	<b>1</b>	<b>1</b>
Violence sexuelle (autre endroit public)	Sem 1							1					
	Sem 2		1								1		
<b>Total</b>			<b>1</b>					<b>1</b>			<b>1</b>		
Violence sexuelle (endroit accessible au public)	Sem 1		1	2		1	1		1	1	1	2	3
	Sem 2	1	3	1		2	1	1	1	1	1	1	1
<b>Total</b>		<b>1</b>	<b>4</b>	<b>3</b>		<b>3</b>	<b>2</b>	<b>1</b>	<b>2</b>	<b>2</b>	<b>2</b>	<b>3</b>	<b>4</b>
Violence psychique (transport public)	Sem 1			1			1	1			1		2
	Sem 2		3					1	1				
<b>Total</b>			<b>3</b>	<b>1</b>			<b>1</b>	<b>2</b>	<b>1</b>		<b>1</b>		<b>2</b>



PH Violence dans l'espace public

		2000	2013	2014	2015	2016	2017	2018	2019	2020	2021	2022	2023
Violence psychique (voie publique)	Sem 1	7	6	12	4	2	13	9	7	10	12	9	7
	Sem 2	8	5	4	4	9	13	11	4	7	5	8	9
<b>Total</b>		<b>15</b>	<b>11</b>	<b>16</b>	<b>8</b>	<b>11</b>	<b>26</b>	<b>20</b>	<b>11</b>	<b>17</b>	<b>17</b>	<b>17</b>	<b>16</b>
Violence psychique (autre endroit public)	Sem 1	1	1	2		1				3	1	1	1
	Sem 2		1		1	2							1
<b>Total</b>		<b>1</b>	<b>2</b>	<b>2</b>	<b>1</b>	<b>3</b>				<b>3</b>	<b>1</b>	<b>1</b>	<b>2</b>
Violence psychique (endroit accessible au public)	Sem 1	5	4	5	3	7	2	4	5	1	2	2	5
	Sem 2	6	10	2	5	3	5	3	2	3	2	1	3
<b>Total</b>		<b>11</b>	<b>14</b>	<b>7</b>	<b>8</b>	<b>10</b>	<b>7</b>	<b>7</b>	<b>7</b>	<b>4</b>	<b>4</b>	<b>3</b>	<b>8</b>
Vol à main armée (voie publique)	Sem 1	2							1				
	Sem 2	1									2		
<b>Total</b>		<b>3</b>							<b>1</b>		<b>2</b>		
Vol à main armée (autre endroit public)	Sem 1										1	1	
	Sem 2		1										
<b>Total</b>			<b>1</b>								<b>1</b>	<b>1</b>	
Vol à main armée (endroit accessible au public)	Sem 1	2	1		1			2		1			
	Sem 2	5			1			1	2	2	1		
<b>Total</b>		<b>7</b>	<b>1</b>		<b>2</b>			<b>3</b>	<b>2</b>	<b>3</b>	<b>1</b>		
Vol avec violence sans arme (voie publique)	Sem 1	1	3		3	1		1	1	4		1	
	Sem 2	1		1	1	2	1	2		1	1	1	1
<b>Total</b>		<b>2</b>	<b>3</b>	<b>1</b>	<b>4</b>	<b>3</b>	<b>1</b>	<b>3</b>	<b>1</b>	<b>5</b>	<b>1</b>	<b>2</b>	<b>1</b>
Vol avec violence sans arme (autre endroit public)	Sem 1		1	1						2			
	Sem 2					1							1
<b>Total</b>			<b>1</b>	<b>1</b>		<b>1</b>				<b>2</b>			<b>1</b>



PH Violence dans l'espace public

		2000	2013	2014	2015	2016	2017	2018	2019	2020	2021	2022	2023
Vol avec violence sans arme (endr. acces. au pub.)	Sem 1		1	1	1	1		1		3	1		
	Sem 2	1	2	1		1		1			1		
Total		1	3	2	1	2		2		3	2		



PH Autre

		2000	2013	2014	2015	2016	2017	2018	2019	2020	2021	2022	2023
Faux policiers	Sem 1		3	2	2			1	1	1			
	Sem 2		2	1				2					
	<b>Total</b>		<b>5</b>	<b>3</b>	<b>2</b>			<b>3</b>	<b>1</b>	<b>1</b>			
Terrorisme, extrémisme et radicalisme	Sem 1						1						
	Sem 2		1										
	<b>Total</b>		<b>1</b>				<b>1</b>						
Cyberharcèlement	Sem 1	3	2	10	12	8	6	1	7	3	2	5	3
	Sem 2	3	6	3	4	4	8	3	8	1	7	3	2
	<b>Total</b>	<b>6</b>	<b>8</b>	<b>13</b>	<b>16</b>	<b>12</b>	<b>14</b>	<b>4</b>	<b>15</b>	<b>4</b>	<b>9</b>	<b>8</b>	<b>5</b>
Fraude à l'identité	Sem 1		1	9	6	6	8	12	22	7	8	9	10
	Sem 2	1	2	8	6	10	18	9	5	6	9	11	9
	<b>Total</b>	<b>1</b>	<b>3</b>	<b>17</b>	<b>12</b>	<b>16</b>	<b>26</b>	<b>21</b>	<b>27</b>	<b>13</b>	<b>17</b>	<b>20</b>	<b>19</b>



Overijse

2022

FC Vol moyen de transport

	Jan	Fév	Avr	Mai	Juin	Juil	Août	Sep	Oct	Nov	Déc	Total
Vol de voiture			1	1		1						3
Vol de vélomoteur						1	1			1		3
Vol de vélo	3	2	4	4	4	1	6	3	3	4	2	36

FC Cambriolage

	Jan	Fév	Mar	Avr	Mai	Juin	Juil	Août	Sep	Oct	Nov	Déc	Total
Cambriolage dans habitation	28	14	11	9	7	5	9	11	4	11	21	22	152
Cambriolage ds entreprise ou commerce	1		1	1		1	1	4	2	2	1	4	18
Cambriolage ds service public ou bâtiment administ			1		1	1	1		1				5
Cambriolage dans bâtiment (total)	29	14	13	10	8	7	11	15	7	13	22	26	175



## FC Vol autre

	Jan	Fév	Mar	Avr	Mai	Juin	Juil	Août	Sep	Oct	Nov	Déc	Total
Vol à main armée						2							2
Vol avec violence sans arme	3	2		1	1		1	1	4	2	1	2	18
Vol dans ou sur un véhicule	3	4	1	3	1	2	3	6		2	1	1	27
Vol d'armes et explosifs	1			1	1						1	1	5
Steaming	1												1
Vol à l'arraché								1	1			1	3
Vol à la tire					2		1					1	4
Vol à l'étagère			1	2	1	1		1		1		2	9
Vol par ruse					2				1		1	1	5
Vol sur les chantiers			2			1							3
Home-invasion										1			1
Vol d'animaux				1									1

## Criminalité ICT

	Jan	Fév	Mar	Avr	Mai	Juin	Juil	Août	Sep	Oct	Nov	Déc	Total
Fraude de cartes de paiements					2	1		1	5		1	12	22
Phishing	4	3	4	7	7	6	3	4	1	3	3	3	48
Ransomware									2				2
Shouldersurfing									1		1		2
Skimming											1		1

## FC Autre

	Jan	Fév	Mar	Avr	Mai	Juin	Juil	Août	Sep	Oct	Nov	Déc	Total
Violence contre les métiers d'intérêt général			2		1	1			1				5
Graffiti						2	2						4
Dégradation de voiture	1	1	1	2	3	2	3	9	1	2	2	1	28



### PH Violence intrafamiliale (VIF)

	Jan	Fév	Mar	Avr	Mai	Juin	Juil	Août	Sep	Oct	Nov	Déc	Total
VIF: physique, dans le couple		2	2	2	3	1	2	2	1	1	5	2	23
VIF: physique, envers des descendants	1							1					2
VIF: physique, envers d'autres membres	1			1				1		1			4
VIF: sexuelle, envers des descendants	1												1
VIF: psychique, dans le couple	1					1	2	2				1	7
VIF: économique, dans le couple		1											1
VIF: économique, envers d'autres membres		1			1							2	4

### PH Drogues

	Fév	Mar	Mai	Juin	Juil	Oct	Nov	Déc	Total
Vente de cocaïne	1		1	2	3	1	2		10
Vente de drogues synthétiques		1							1
Production de cannabis (culture)	1				1			1	3

### PH Violence dans l'espace public

	Jan	Fév	Mar	Avr	Mai	Juin	Juil	Août	Sep	Oct	Nov	Déc	Total
Violence physique (transport public)									1				1
Violence physique (voie publique)		2	1	1	2	5	1	6	1	2	1	1	23
Violence physique (autre endroit public)			2			1							3
Violence physique (endroit accessible au public)	1	1		1	2			1		1			7
Violence sexuelle (voie publique)					1								1
Violence sexuelle (endroit accessible au public)	1		1				1						3
Violence psychique (voie publique)	1	1	2	2	2	1	2	1			3	2	17
Violence psychique (autre endroit public)			1										1
Violence psychique (endroit accessible au public)			1	1				1					3
Vol à main armée (autre endroit public)						1							1
Vol avec violence sans arme (voie publique)	1							1					2



**PH Autre**

	Jan	Fév	Mar	Avr	Juin	Juil	Août	Sep	Oct	Nov	Déc	Total
Cyberharcèlement		3	1	1				1			2	8
Fraude à l'identité	2	1	1	3	2	2	1	1	1	3	3	20





2023

**FC Vol moyen de transport**

	Jan	Fév	Mar	Avr	Mai	Juin	Juil	Août	Sep	Oct	Nov	Déc	Total
Vol de voiture	1		1		1				1		1		5
Vol de vélomoteur	2					1	1						4
Vol de vélo	4	2	3	3			1	1	1	3	2	2	22

**FC Cambriolage**

	Jan	Fév	Mar	Avr	Mai	Juin	Juil	Août	Sep	Oct	Nov	Déc	Total
Cambriolage dans habitation	10	13	9	4	2	5	4	10	4	7	20	26	114
Cambriolage ds entreprise ou commerce	2		1	1		1				2	2	1	10
Cambriolage ds service public ou bâtiment administ			1	1				1					3
Vol au béliet											1		1
Cambriolage dans bâtiment (total)	12	13	11	6	2	6	4	11	4	9	22	27	127

**FC Vol autre**

	Jan	Fév	Mar	Avr	Mai	Juin	Juil	Août	Sep	Oct	Nov	Déc	Total
Vol à main armée	1						1						2
Vol avec violence sans arme			2			1	1	2				1	7
Vol dans ou sur un véhicule	4	2	2	1	2	6	4	2	1	4	1	2	31
Vol d'armes et explosifs												1	1
Vol à la tire		1	1		1	1					1		5
Vol à l'étalage	1	3	1	2	1	7	3	2	1	1	2	3	27
Vol par ruse					1	1	1	2					5
Vol de métaux								1			1		2
Vol sur les chantiers		1				1							2



### Criminalité ICT

	Jan	Fév	Mar	Avr	Mai	Juin	Juil	Août	Sep	Oct	Nov	Déc	Total
Fraude de cartes de paiements	1		3	2	2	1	3	1	2	1		1	17
Phishing	3	2		1	2		3	6	5	5	3	4	34
Shouldersurfing			2										2

### FC Autre

	Jan	Fév	Mar	Avr	Mai	Juin	Juil	Août	Sep	Oct	Nov	Déc	Total
Violence contre les métiers d'intérêt général						1		1					2
Graffiti	1	1			1					1		1	5
Dégradation de voiture	3	2	2	5	4	4	2	9	5	6	4	3	49
Rixe au couteau	1												1

### PH Violence intrafamiliale (VIF)

	Jan	Fév	Mar	Avr	Mai	Juin	Juil	Août	Sep	Oct	Nov	Déc	Total
VIF: physique, dans le couple	3	1	3	2	1	2	1	3	1	2	1	2	22
VIF: physique, envers des descendants			1					4			2		7
VIF: physique, envers d'autres membres							1	1		1			3
VIF: psychique, dans le couple	3			3	2	2	1	1	2	1		3	18
VIF: économique, dans le couple	1												1
VIF: économique, envers d'autres membres	2												2

### PH Drogues

	Jan	Mar	Avr	Mai	Juin	Août	Sep	Oct	Déc	Total
Vente de cocaïne	1	1	2	1	1		1	1	1	9
Production de drogues synthétiques						1				1
Vente de drogues synthétiques		1	1							2
Import-export de cannabis en grande quantité		1								1



### PH Violence dans l'espace public

	Jan	Fév	Mar	Avr	Mai	Juin	Juil	Août	Sep	Oct	Nov	Déc	Total
Violence physique (transport public)					1			1					2
Violence physique (voie publique)			1	2	4	2	1	4	3	4	2	2	25
Violence physique (autre endroit public)										1			1
Violence physique (endroit accessible au public)	1	1	5		1	1				1		1	11
Violence sexuelle (voie publique)		1											1
Violence sexuelle (endroit accessible au public)	1		1		1		1						4
Violence psychique (transport public)	1		1										2
Violence psychique (voie publique)		4			1	2	1	1	2	3	2		16
Violence psychique (autre endroit public)					1					1			2
Violence psychique (endroit accessible au public)	3		1		1		2					1	8
Vol avec violence sans arme (voie publique)												1	1
Vol avec violence sans arme (autre endroit public)								1					1

### PH Autre

	Jan	Fév	Avr	Mai	Juin	Juil	Août	Sep	Oct	Déc	Total
Cyberharcèlement	2		1			1	1				5
Fraude à l'identité	4	2	1	1	2	2	1	3	2	1	19

# ***STATISTIQUES POLICIERES DE CRIMINALITE***

---

***LIEU DE PERPETRATION: COMMUNE***

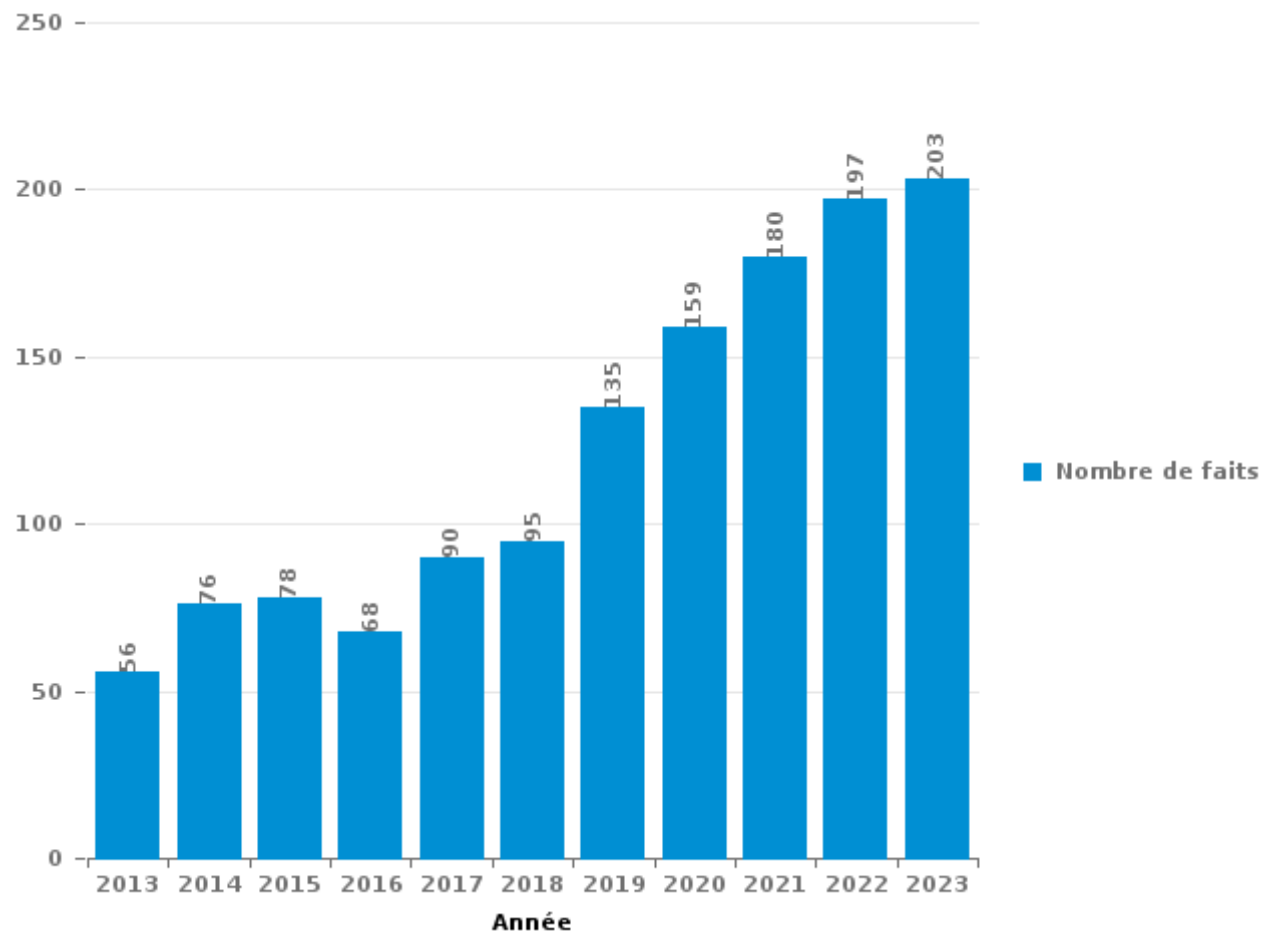
**Overijse**

***PARTIE III : ICT***



## Overijse

Nombre total de délits avec un élément ICT/online, depuis 2013





Criminalité ICT/online au sens strict

Infractions (exhaustif)

	2013	2014	2015	2016	2017	2018	2019	2020	2021	2022	2023
Criminalité informatique: Faux en informatique:			1	2			1	5			1
Criminalité informatique: Fraude informatique:	21	24	14	16	17	29	33	29	55	104	107
Criminalité informatique: Hacking:	2	8	5	4	3	11	11	11	6	12	11
Criminalité informatique: Sabotage:	3	1	1	2	5	5	2			3	6
Infr. contre autres valeurs morales et sentiments: Violation de communication par particulier:							1				
Infr. contre l'autorité publique: Refus de coopération (informatique et télécom):											1
<b>Total:</b>	<b>26</b>	<b>33</b>	<b>21</b>	<b>24</b>	<b>25</b>	<b>45</b>	<b>48</b>	<b>45</b>	<b>61</b>	<b>119</b>	<b>126</b>

Figures criminelles (à considérer spécifiquement – ne pas additionner avec d'autres éléments – risque de double comptage!)

	2013	2014	2015	2016	2017	2018	2019	2020	2021	2022	2023
Fraude de cartes de paiements	18	10	8	9	9	16	10	11	9	22	17
Phishing		1				4		1	17	48	34
Ransomware				1	4	1	1		2	2	
Shouldersurfing				1	2	1		3	1	2	2
Skimming	1									1	



## Criminalité ICT/online au sens large

Infractions (uniquement si code-fait existe)

	2013	2014	2015	2016	2017	2018	2019	2020	2021	2022	2023
Fraude: Escroquerie: Fraude par internet	20	32	35	29	42	54	74	123	110	63	66
Infr. contre autres valeurs morales et sentiments: Cyberlokkung (leurre de mineur par ICT):									1		
Infr. contre la Sécurité de l'Etat: Terrorisme: Diffuser un message qui incite au terrorisme					1						
Infr. contre les moeurs: Grooming (contact par ICT avec mineur < 16 ans):							1			1	
Infr. contre les moeurs: Incitation à la débauche: Publicité par ICT pour débauche			1								
Infr. contre les moeurs: Pornographie infantine: Accès pornographie infantine via technologie					2						
Infr. contre les moeurs: Voyeurisme: Diffusion enregistrement nudité ou intimité					3		1		1		
<b>Total:</b>	<b>20</b>	<b>32</b>	<b>36</b>	<b>29</b>	<b>48</b>	<b>54</b>	<b>76</b>	<b>123</b>	<b>112</b>	<b>64</b>	<b>66</b>

Figures criminelles (à considérer spécifiquement – ne pas additionner avec d'autres éléments – risque de double comptage!)

	2013	2014	2015	2016	2017	2018	2019	2020	2021	2022	2023
Cyberharcèlement	8	13	16	12	14	4	15	4	9	8	5

# ***STATISTIQUES POLICIERES DE CRIMINALITE***

---

***LIEU DE PERPETRATION: COMMUNE***

**Overijse**

***PARTIE IV : DESTINATION LIEU***





Overijse

Vol et extorsion

	2000	2013	2014	2015	2016	2017	2018	2019	2020	2021	2022	2023
Habitation: maison	332	193	150	128	154	136	137	148	85	83	156	114
Voie publique	70	68	105	52	46	59	62	50	28	33	41	28
Magasin	55	39	32	29	36	32	33	31	25	22	20	46
Habitation: allée	35	32	63	27	29	25	34	27	8	5	8	3
Habitation: non précisée	32	46	53	28	14	18	16	11	5	6	6	5
Parking	37	26	19	20	14	15	18	26	8	15	9	16
Inconnue	32	10	12	10	16	12	12	19	10	16	16	15
Horeca	31	16	9	12	10	15	10	9	7	7	15	6
Habitation: dépendances	15	15	10	12	8	11	20	11	12	5	7	4
Habitation: appartement	5	13	16	6	15	7	14	8	10	6	16	12
Institution d'enseignement	10	11	8	8	10	7	7	23	7	6	11	8
Entreprise	23	14	18	6	7	14	9	7	2	6	4	3
Infrastructure sportive	6	10	9	8	13	5	3	11	2	2	19	3
Culture et loisirs	12	17	13	10	5	4	11	4	4	3	3	3
Autre	4	10	11	8	9	7	8	10	4	4	6	2
Maison de repos		6	10	3	6	3	6	6	2	3	3	2
Chantier	10	6	5	3	5	4	7	1	1		3	2
Station essence	2	5	3	5	4	5	4	4	3	2	3	4
Habitation: garage	3	2	5	3	8	3	4	2	1	1	3	6
Service public	1	8	9	2		3	3	2	2	2	4	1
Moyen de transport: voiture	3	4	1	5	3	3	2	3	4	2	5	1
Banque / institution financière	5	1	2		4	2	1	1	9	3	2	3
Terrain	7	8	2	1	5		1			3	1	1
Emplacement de vélo			3		1	3	1	4	1	5	6	4
Service	1	2	1		4	4	1	4		1	1	
Médecin / dentiste / pharmacien	1			3	1	2		5				
Arrêt de bus / tram		2		1	2		2	2				1
Edifice religieux / lieu du culte	2	3	1		2		1			1		
Habitation: autre		1		1	1	2	1	1	1			2
Stade			1	4	2		1	1				
Moyen de transport: camion	2		1		1			1	1	1		1
Moyen de transport: autobus / autocar	1			2	2	1		1				
Moyen de transport: autre					1	1		2		2		1
Hôpital		1		1	3							
Aéroport	1		1		2							
Bâtiment administratif								1				1
Cimetière						1						1
Eaux intérieures et maritimes					1							
Guichet automatique											1	
Station de bus / métro et gare de chemin de fer									1			
<b>Total</b>	<b>738</b>	<b>569</b>	<b>573</b>	<b>398</b>	<b>444</b>	<b>404</b>	<b>429</b>	<b>436</b>	<b>243</b>	<b>245</b>	<b>369</b>	<b>299</b>

PPF/DGR/DRI/BIPOL - Statistiques policières de criminalité (date de clôture: 19/04/2024)  
 Les données pour les années 2001 jusqu'à 2012 ne sont plus publiées mais restent disponibles sur demande auprès du service BIPOL.



Overijse

Dégradation de la propriété

	2000	2013	2014	2015	2016	2017	2018	2019	2020	2021	2022	2023
Voie publique	47	42	43	43	38	28	39	28	30	16	16	30
Parking	17	18	18	29	10	14	18	16	9	17	20	13
Habitation: résidence principale	16	24	18	21	12	11	13	13	12	13	16	14
Habitation: allée	12	10	11	8	12	5	7	6	6	1	1	2
Inconnue	13	3	5	4	4	3	9	6	6	6	1	2
Habitation: jardin	12	7	5	6	4	3	2	1	2	1	2	1
Habitation: non précisée	8	5	7	6	1	2	1	3	1	2		1
Culture et loisirs	3	5	4	4	1		3		1	3	5	4
Terrain	7	2	4	2	2	3	4	1	1	3	1	2
Institution d'enseignement	5	5	3	5		4		1	3	1	3	
Horeca	6	5		2	3	1	3		5	1		2
Magasin	10	4	2	2	1			2		4	1	2
Entreprise	6		9	1	2			1	1		3	3
Habitation: dépendances	5	4	3	2	2	2	1	1		1	2	
Arrêt de bus / tram	3	3	1	1			2	1	1	4	1	5
Autre	5	1	2	3	2	1				2	1	
Station essence	5	2		1			1	1	1	1		1
Service public	3				1		1		1	1	1	4
Habitation: garage	3	1				1		2	1		2	1
Stade	2	3		3			1					
Moyen de transport: autre	1	1		1		1	1		1	2		
Bâtiment administratif	3					2				1		1
Chantier	1	3	1	1		1						
Habitation: résidence secondaire	1		2				1			2	1	
Moyen de transport: voiture		1	2	1	1				1		1	
Infrastructure sportive	2					1				1	1	1
Aéroport		1	2	1	1							
Service	1					2		1				1
Banque / institution financière	2		1					1				
Maison de repos		1			1	1						
Station de bus / métro et gare de chemin de fer	1			1					1			
Bureau de police		1	1									
Hôpital					2							
Cimetière												1
Edifice religieux / lieu du culte							1					
<b>Total</b>	<b>197</b>	<b>152</b>	<b>144</b>	<b>148</b>	<b>100</b>	<b>86</b>	<b>108</b>	<b>85</b>	<b>84</b>	<b>83</b>	<b>79</b>	<b>91</b>



Overijse

Infractions contre l'intégrité physique

	2000	2013	2014	2015	2016	2017	2018	2019	2020	2021	2022	2023
Habitation	23	38	51	41	56	45	44	50	48	40	44	44
Voie publique	17	26	26	22	10	19	23	23	26	19	22	28
Inconnue	4	2	1	4	3	1	1	2	3	8	1	4
Horeca	4	5	3	3	5	1	2	1	2		3	1
Parking	4	5	2	2	1	1	3	6	2	2		
Institution d'enseignement		3	2	3	1	1	3			2	4	5
Culture et loisirs	3	1		3	6	1	1	1	1		1	5
Maison de repos	1	2	3		3		1	4		2	2	1
Habitation: allée		2	2	3		1	4			1	2	1
Habitation: jardin	1		3	1		1	1		2	2		
Terrain	2	3		1		1	1	1				1
Arrêt de bus / tram				1	2	1		1	1	2		1
Entreprise	1	1	1	1	2	1					2	
Infrastructure sportive	1	1	3						1	1	1	1
Magasin	1	2	1		1	1			2	1		
Stade	1	1	3		2			1				
Moyen de transport: autobus / autocar	1	2	1			1					1	1
Service public		1			1					2	3	
Autre				1	1		1			1	1	1
Hôpital				1	1							
Moyen de transport: autre				1						1		
Station de bus / métro et gare de chemin de fer				2								
Aéroport		1										
Bureau de police				1								
Service												1
Station essence	1											
<b>Total</b>	<b>65</b>	<b>96</b>	<b>102</b>	<b>91</b>	<b>95</b>	<b>76</b>	<b>85</b>	<b>90</b>	<b>88</b>	<b>84</b>	<b>87</b>	<b>95</b>

# ***STATISTIQUES POLICIERES DE CRIMINALITE***

---

***LIEU DE PERPETRATION: COMMUNE***

**Overijse**

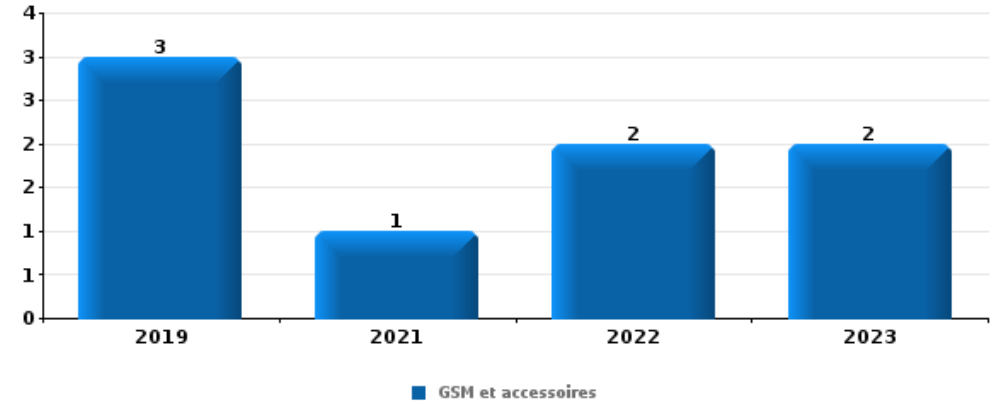
***PARTIE V : OBJETS ET MOYENS DE TRANSPORT***



Overijse

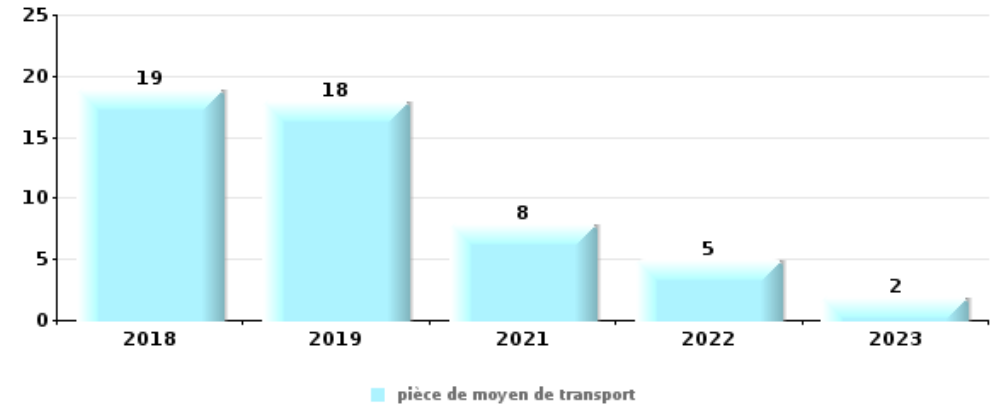
Vol à main armée

Top 5 Objets volés (sbd nombre de faits)		2018	2019	2020	2021	2022	2023
1	GSM et accessoires		3		1	2	2
2	argent	1	3	2			
3	autre document officiel		2		2		
3	bijouterie / montre		3	1			
5	alimentation	2					
5	carte bancaire / carte de crédit		1		1		
5	carte d'identité / passeport		2				
5	clé		2				
5	portefeuille		1		1		
5	tabac	2					



Vol dans ou sur un véhicule

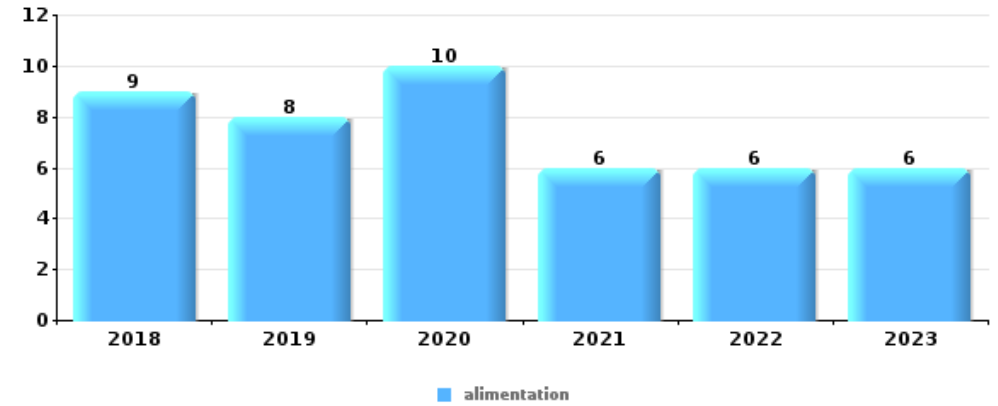
Top 5 Objets volés (sbd nombre de faits)		2018	2019	2020	2021	2022	2023
1	pièce de moyen de transport	19	18		8	5	2
2	ordinateur et accessoires	19	8	5	8		7
3	GPS	17	11	3	1	3	1
4	valise / sac	12	9	2	5	1	6
5	argent	10	6	4	8	3	1





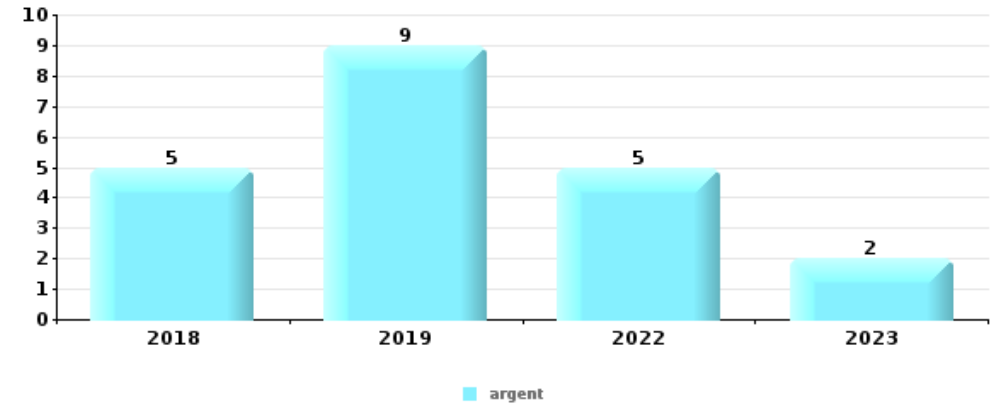
Vol à l'étalage

Top 5 Objets volés (sbd nombre de faits)		2018	2019	2020	2021	2022	2023
1	alimentation	9	8	10	6	6	6
2	GSM et accessoires				2		5
2	multimédia				1		6
2	vêtement		1		1	2	3
5	ordinateur et accessoires				1	1	3
5	tabac	1	1	2	1		



Cambrilage ds entreprise ou commerce

Top 5 Objets volés (sbd nombre de faits)		2018	2019	2020	2021	2022	2023
1	argent	5	9			5	2
2	ordinateur et accessoires	2	2	1		1	1
2	outillage	2	1	1	1	2	
4	alimentation	2	1	1		1	1
4	coffre-fort / coffret (argent) / caisse	3	2				1
4	GSM et accessoires	2	3				1
4	multimédia	1	1			2	2

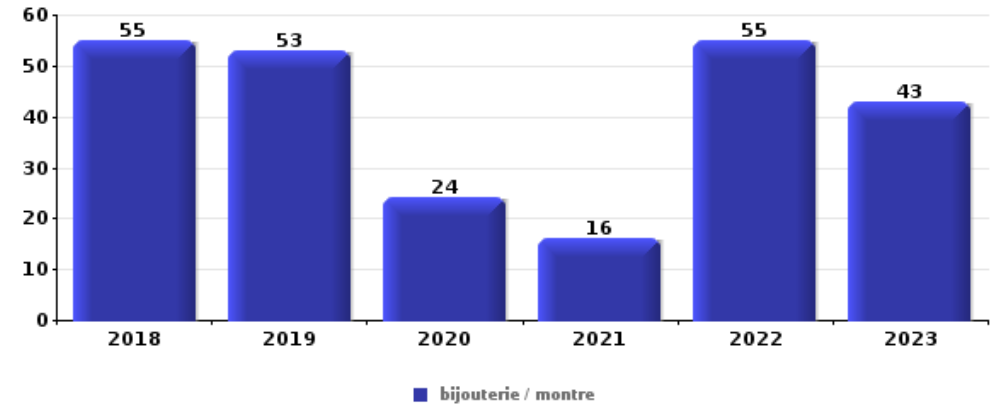




**Cambrassage dans habitation**

Top 5 Objets volés (sbd nombre de faits)

	2018	2019	2020	2021	2022	2023
<b>1 bijouterie / montre</b>	55	53	24	16	55	43
<b>2 argent</b>	43	34	21	12	28	27
<b>3 ordinateur et accessoires</b>	14	18	8	8	3	10
<b>4 vêtement</b>	9	10	5	2	9	14
<b>5 multimédia</b>	10	7	7	9	7	7



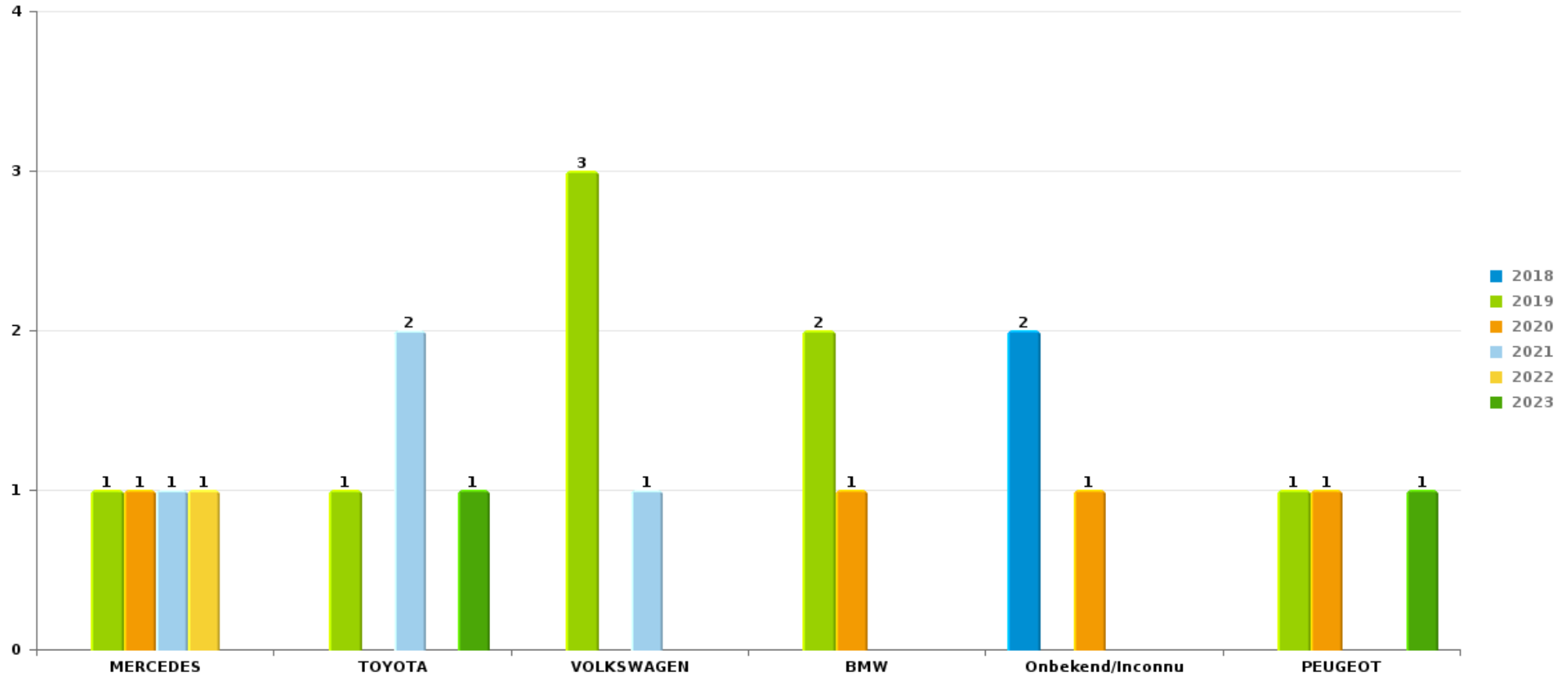
*Remarque: en ce qui concerne les objets, aucun total n'est reproduit étant donné que plusieurs objets peuvent avoir été volés lors d'un même fait.*



Overijse

Vol de voiture

Nombre de voitures volées par marque (Top 5)





# ***STATISTIQUES POLICIERES DE CRIMINALITE***

---

***LIEU DE PERPETRATION: COMMUNE***

**Overijse**

***PARTIE VI : SUSPECTS***



## Partie 1: Niveau FAITS (comptage du nombre de faits pour lesquels un certain type de suspect est impliqué)

### 1.1. Nombre d'infractions selon le sexe des suspects identifiés (par catégorie principale)

Étant donné que, tant un suspect identifié masculin qu'un suspect identifié féminin peuvent être impliqués lors d'un même fait, il est possible que la somme des colonnes «Hommes» et «Femmes» soit supérieure à la valeur de la colonne «Total...» (voir également la note méthodologique)

#### Overijse

2023

Catégorie principale / Sexe	Nombre total de faits avec au moins 1 suspect	Hommes	%	Femmes	%
Drogues	72	66	91,7%	6	8,3%
Vol et extorsion	24	18	75,0%	8	33,3%
Législation sur les étrangers	19	17	89,5%	3	15,8%
Infr. contre l'intégrité physique	17	14	82,4%	3	17,6%
Ivresse et alcool	15	13	86,7%	2	13,3%
Fraude	12	10	83,3%	3	25,0%
Infr. contre la foi publique	10	7	70,0%	4	40,0%
Armes et explosifs	8	6	75,0%	2	25,0%
Infr. contre l'autorité publique	7	5	71,4%	2	28,6%
Criminalité informatique	6	4	66,7%	4	66,7%
Infr. contre autres valeurs morales et sentiments	6	5	83,3%	1	16,7%
Infr. contre la sécurité publique	3	3	100,0%	1	33,3%
Code pénal social	2	2	100,0%		
Environnement	2	2	100,0%	2	100,0%
Protection de la jeunesse	2	2	100,0%		
Registre de population	2	2	100,0%		

## CRIMINALITE ENREGISTREE: SUSPECTS



Catégorie principale / Sexe	Nombre total de faits avec au moins 1 suspect	Hommes	%	Femmes	%
Autres lois spéciales	1	1	100,0%		
Dégradation de la propriété	1	1	100,0%		
Protection de la personne	1	1	100,0%		
Protection des revenus publics	1	1	100,0%		
<b>Total</b>	<b>211</b>	<b>180</b>	<b>85,3%</b>	<b>41</b>	<b>19,4%</b>



## 1.2. Nombre d'infractions selon le sexe des suspects identifiés (par figure criminelle)

Étant donné que, tant un suspect identifié masculin qu'un suspect identifié féminin peuvent être impliqués lors d'un même fait, il est possible que la somme des colonnes «Hommes» et «Femmes» soit supérieure à la valeur de la colonne «Total...» (voir également la note méthodologique)

### Overijse

2023

#### FC Vol moyen de transport

Figure criminelle / Sexe	Nombre total de faits avec au moins 1 suspect identifié	Femmes	%
<b>Vol de vélo</b>	1	1	100,0%
<b>Total</b>	<b>PA</b>	<b>PA</b>	<b>PA</b>

#### FC Cambriolage

Figure criminelle / Sexe	Nombre total de faits avec au moins 1 suspect identifié	Hommes	%	Femmes	%
<b>Cambriolage dans habitation</b>	2	2	100,0%	1	50,0%
<b>Cambriolage ds service public ou bâtiment administ</b>	1	1	100,0%		
<b>Cambriolage dans bâtiment (total)</b>	3	3	100,0%	1	33,3%
<b>Total</b>	<b>PA</b>	<b>PA</b>	<b>PA</b>	<b>PA</b>	<b>PA</b>

## CRIMINALITE ENREGISTREE: SUSPECTS



### FC Vol autre

Figure criminelle / Sexe	Nombre total de faits avec au moins 1 suspect identifié	Hommes	%	Femmes	%
Vol à main armée	1	1	100,0%		
Vol avec violence sans arme	1	1	100,0%		
Vol à l'étalage	11	7	63,6%	5	45,5%
Total	PA	PA	PA	PA	PA

### Criminalité ICT

Figure criminelle / Sexe	Nombre total de faits avec au moins 1 suspect identifié	Hommes	%	Femmes	%
Phishing	3	2	66,7%	2	66,7%
Total	PA	PA	PA	PA	PA

### FC Autre

Figure criminelle / Sexe	Nombre total de faits avec au moins 1 suspect identifié	Femmes	%
Violence contre les métiers d'intérêt général	1	1	100,0%
Total	PA	PA	PA

## CRIMINALITE ENREGISTREE: SUSPECTS



### PH Violence intrafamiliale (VIF)

Figure criminelle / Sexe	Nombre total de faits avec au moins 1 suspect identifié	Hommes	%
VIF: physique, dans le couple	5	5	100,0%
VIF: physique, envers d'autres membres	1	1	100,0%
VIF: psychique, dans le couple	2	2	100,0%
VIF: économique, dans le couple	1	1	100,0%
VIF: économique, envers d'autres membres	1	1	100,0%
Total	PA	PA	PA

### PH Drogues

Figure criminelle / Sexe	Nombre total de faits avec au moins 1 suspect identifié	Hommes	%
Vente de cocaïne	9	9	100,0%
Production de drogues synthétiques	1	1	100,0%
Vente de drogues synthétiques	2	2	100,0%
Import-export de cannabis en grande quantité	1	1	100,0%
Total	PA	PA	PA



**PH Violence dans l'espace public**

Figure criminelle / Sexe	Nombre total de faits avec au moins 1 suspect identifié	Hommes	%	Femmes	%
Violence physique (transport public)	1			1	100,0%
Violence physique (voie publique)	6	4	66,7%	2	33,3%
Violence physique (autre endroit public)	1	1	100,0%		
Violence physique (endroit accessible au public)	4	3	75,0%	1	25,0%
Violence psychique (voie publique)	5	4	80,0%	1	20,0%
Violence psychique (autre endroit public)	1	1	100,0%		
Vol avec violence sans arme (voie publique)	1	1	100,0%		
<b>Total</b>	<b>PA</b>	<b>PA</b>	<b>PA</b>	<b>PA</b>	<b>PA</b>

**PH Autre**

Figure criminelle / Sexe	Nombre total de faits avec au moins 1 suspect identifié	Hommes	%
Cyberharcèlement	1	1	100,0%
Fraude à l'identité	4	4	100,0%
<b>Total</b>	<b>PA</b>	<b>PA</b>	<b>PA</b>



### 1.3. Nombre d'infractions selon l'âge des suspects identifiés (par catégorie principale)

Étant donné que, tant un suspect identifié mineur qu'un suspect identifié majeur peuvent être impliqués lors d'un même fait, il est possible que la somme des colonnes «Mineur» et «Majeur» soit supérieure à la valeur de la colonne «Total...» (voir également la note méthodologique)

#### Overijse

2023

Catégorie principale / Âge	Nombre total de faits avec au moins 1 suspect identifié	Mineur	%	Majeur	%
Drogues	72	11	15,3%	61	84,7%
Vol et extorsion	24	3	12,5%	22	91,7%
Législation sur les étrangers	19	1	5,3%	19	100,0%
Infr. contre l'intégrité physique	17	4	23,5%	13	76,5%
Ivresse et alcool	15			15	100,0%
Fraude	12			12	100,0%
Infr. contre la foi publique	10			10	100,0%
Armes et explosifs	8			8	100,0%
Infr. contre l'autorité publique	7			7	100,0%
Criminalité informatique	6			6	100,0%
Infr. contre autres valeurs morales et sentiments	6			6	100,0%
Infr. contre la sécurité publique	3			3	100,0%
Code pénal social	2			2	100,0%
Environnement	2			2	100,0%
Protection de la jeunesse	2	1	50,0%	1	50,0%
Registre de population	2			2	100,0%
Autres lois spéciales	1			1	100,0%
Dégradation de la propriété	1			1	100,0%
Protection de la personne	1			1	100,0%
Protection des revenus publics	1			1	100,0%
<b>Total</b>	<b>211</b>	<b>20</b>	<b>9,5%</b>	<b>193</b>	<b>91,5%</b>





## 1.4. Nombre d'infractions selon l'âge des suspects identifiés (par figure criminelle)

Étant donné que, tant un suspect identifié mineur qu'un suspect identifié majeur peuvent être impliqués lors d'un même fait, il est possible que la somme des colonnes «Mineur» et «Majeur» soit supérieure à la valeur de la colonne «Total...» (voir également la note méthodologique)

### Overijse

2023

#### FC Vol moyen de transport

Figure criminelle / Âge	Nombre total de faits avec au moins 1 suspect identifié	Majeur	%
Vol de vélo	1	1	100,0%
<b>Total</b>	<b>PA</b>	<b>PA</b>	<b>PA</b>

#### FC Cambriolage

Figure criminelle / Âge	Nombre total de faits avec au moins 1 suspect identifié	Mineur	%	Majeur	%
Cambriolage dans habitation	2			2	100,0%
Cambriolage ds service public ou bâtiment administ	1	1	100,0%		
Cambriolage dans bâtiment (total)	3	1	33,3%	2	66,7%
<b>Total</b>	<b>PA</b>	<b>PA</b>	<b>PA</b>	<b>PA</b>	<b>PA</b>

#### FC Vol autre

Figure criminelle / Âge	Nombre total de faits avec au moins 1 suspect identifié	Mineur	%	Majeur	%
Vol à main armée	1			1	100,0%
Vol avec violence sans arme	1			1	100,0%
Vol à l'étalage	11	1	9,1%	11	100,0%
<b>Total</b>	<b>PA</b>	<b>PA</b>	<b>PA</b>	<b>PA</b>	<b>PA</b>

## CRIMINALITE ENREGISTREE: SUSPECTS



### Criminalité ICT

Figure criminelle / Âge	Nombre total de faits avec au moins 1 suspect identifié	Majeur	%
Phishing	3	3	100,0%
Total	PA	PA	PA

### FC Autre

Figure criminelle / Âge	Nombre total de faits avec au moins 1 suspect identifié	Mineur	%
Violence contre les métiers d'intérêt général	1	1	100,0%
Total	PA	PA	PA

### PH Violence intrafamiliale (VIF)

Figure criminelle / Âge	Nombre total de faits avec au moins 1 suspect identifié	Majeur	%
VIF: physique, dans le couple	5	5	100,0%
VIF: physique, envers d'autres membres	1	1	100,0%
VIF: psychique, dans le couple	2	2	100,0%
VIF: économique, dans le couple	1	1	100,0%
VIF: économique, envers d'autres membres	1	1	100,0%
Total	PA	PA	PA

### PH Drogues

Figure criminelle / Âge	Nombre total de faits avec au moins 1 suspect identifié	Majeur	%
Vente de cocaïne	9	9	100,0%
Production de drogues synthétiques	1	1	100,0%
Vente de drogues synthétiques	2	2	100,0%
Import-export de cannabis en grande quantité	1	1	100,0%
Total	PA	PA	PA

## CRIMINALITE ENREGISTREE: SUSPECTS



### PH Violence dans l'espace public

Figure criminelle / Âge	Nombre total de faits avec au moins 1 suspect identifié	Mineur	%	Majeur	%
Violence physique (transport public)	1	1	100,0%		
Violence physique (voie publique)	6	2	33,3%	4	66,7%
Violence physique (autre endroit public)	1	1	100,0%		
Violence physique (endroit accessible au public)	4			4	100,0%
Violence psychique (voie publique)	5			5	100,0%
Violence psychique (autre endroit public)	1			1	100,0%
Vol avec violence sans arme (voie publique)	1			1	100,0%
<b>Total</b>	<b>PA</b>	<b>PA</b>	<b>PA</b>	<b>PA</b>	<b>PA</b>

### PH Autre

Figure criminelle / Âge	Nombre total de faits avec au moins 1 suspect identifié	Majeur	%
Cyberharcèlement	1	1	100,0%
Fraude à l'identité	4	4	100,0%
<b>Total</b>	<b>PA</b>	<b>PA</b>	<b>PA</b>



## Partie 2: Niveau SUSPECTS-FAIT (comptage du nombre de combinaisons suspect-fait)

### 2.1. Nombre de suspects-fait selon le sexe des suspects identifiés (TOP 5 des catégories principales)

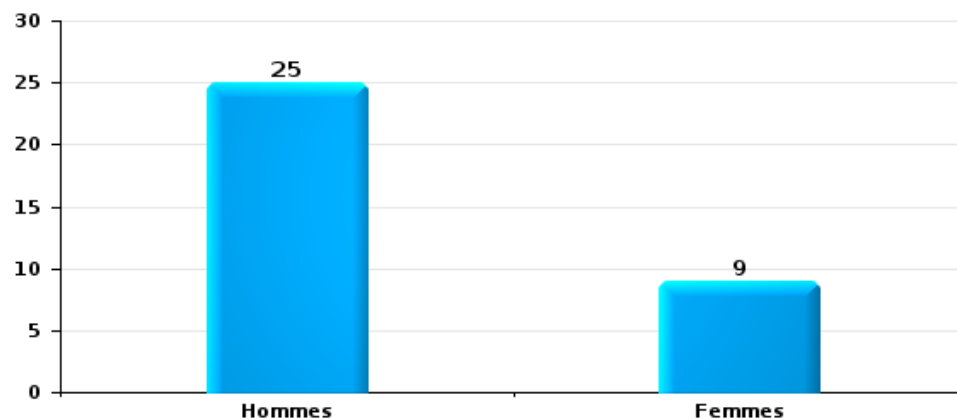
Lorsqu'un même suspect a commis plusieurs faits durant la période considérée, il est aussi comptabilisé plusieurs fois (voir également la note méthodologique)

#### Overijse

2023

#### Vol et extorsion

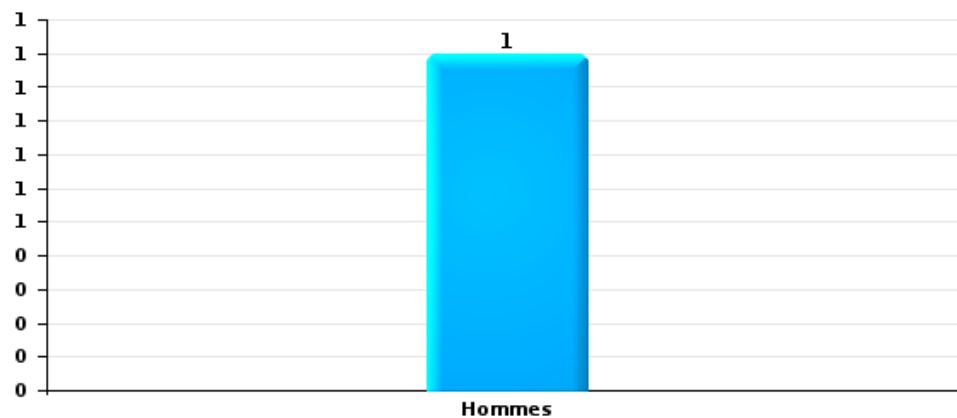
Nombre de suspects-fait selon le sexe





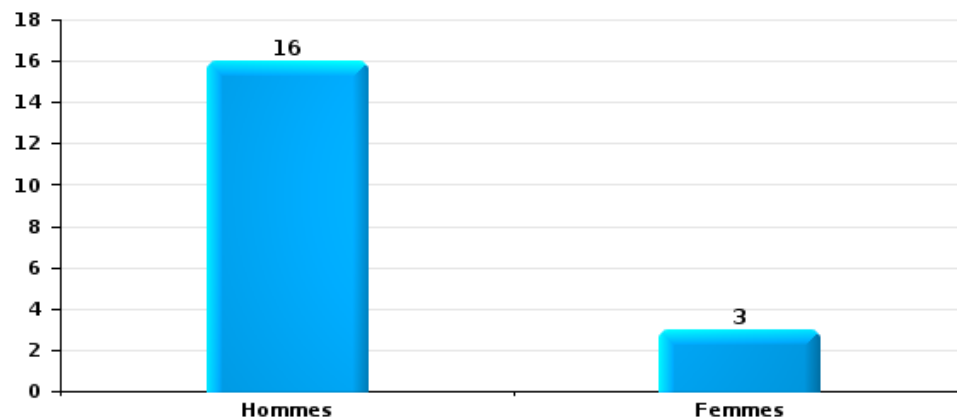
Dégradation de la propriété

Nombre de suspects-fait selon le sexe



Infr. contre l'intégrité physique

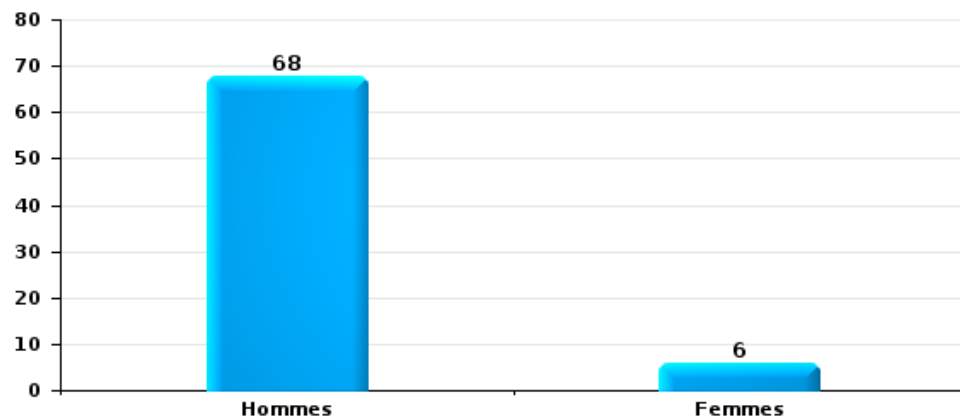
Nombre de suspects-fait selon le sexe





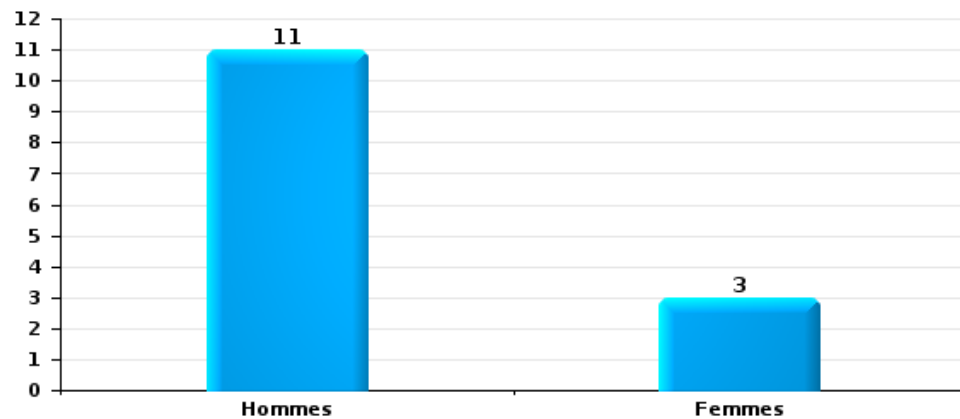
Drogues

Nombre de suspects-fait selon le sexe



Fraude

Nombre de suspects-fait selon le sexe





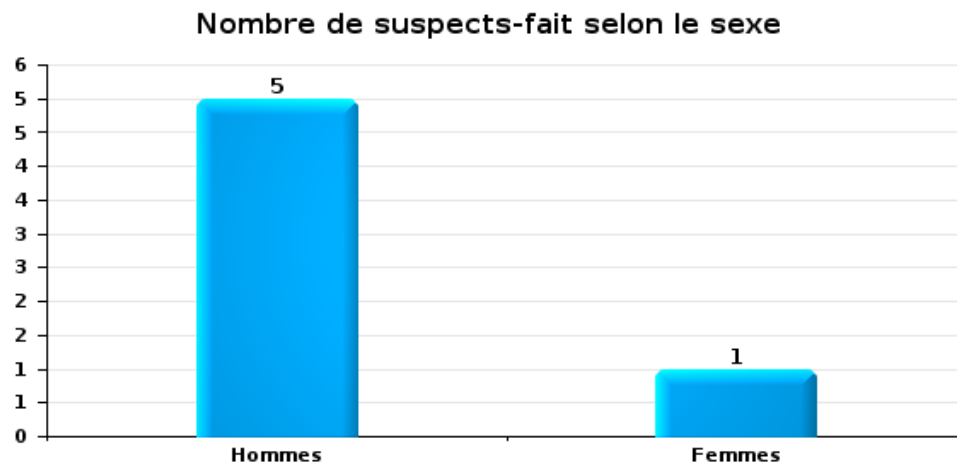
## 2.2. Nombre de suspects-fait selon le sexe des suspects identifiés (TOP 5 des figures criminelles)

Lorsqu'un même suspect a commis plusieurs faits durant la période considérée, il est aussi comptabilisé plusieurs fois (voir également la note méthodologique)

### Overijse

2023

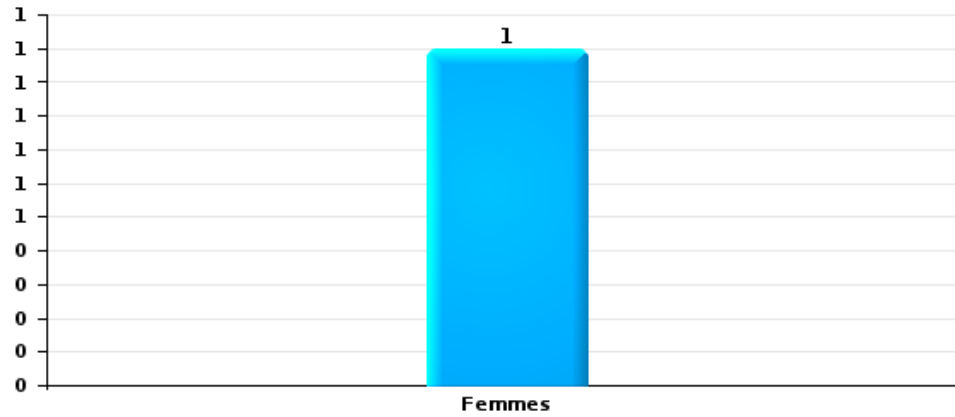
### Cambriolage dans bâtiment (total)





Vol de vélo

Nombre de suspects-fait selon le sexe







### 2.3. Nombre de suspects-fait selon l'âge des suspects identifiés (TOP 5 des catégories principales)

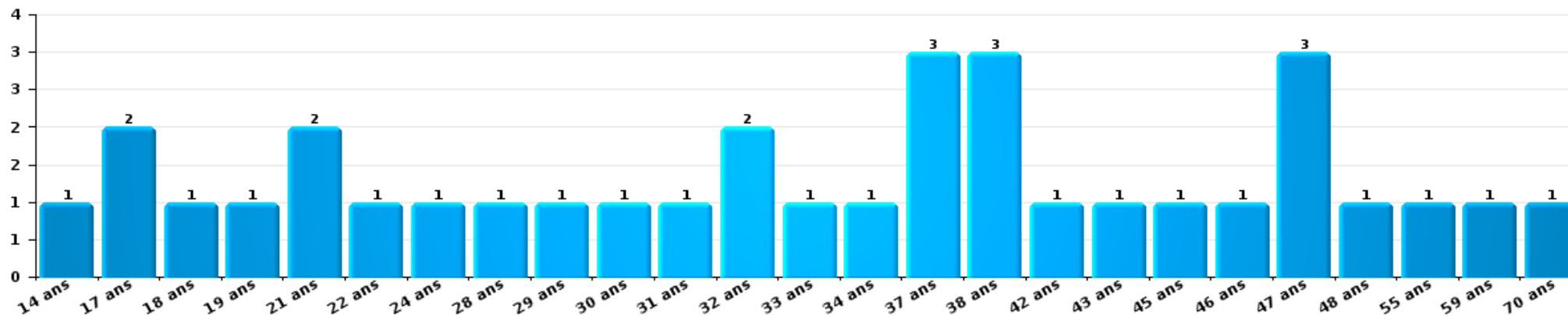
1) Lorsqu'un même suspect a commis plusieurs faits durant la période considérée, il est aussi comptabilisé plusieurs fois, qu'il ait le même âge ou non – 2) Les suspects au-dessous de 14 ans et à partir de 90 ans ne sont pas repris dans le tableau (voir également la note méthodologique)

#### Overijse

#### 2023

#### Vol et extorsion

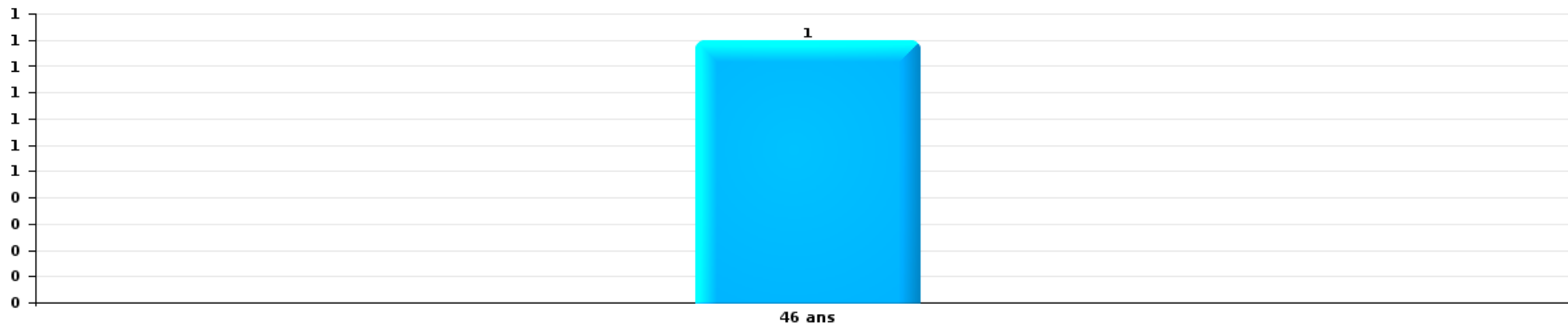
Nombre de suspects-fait par âge (chronologique)





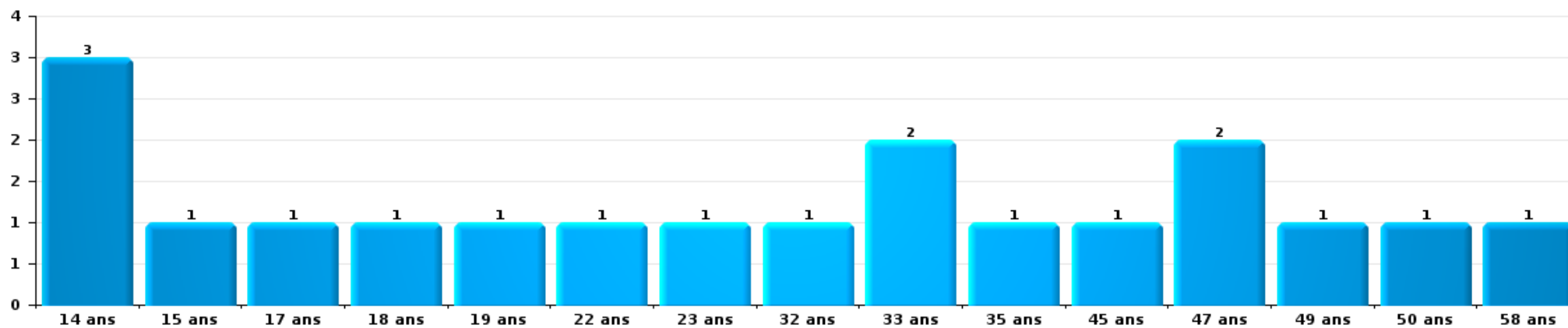
Dégradation de la propriété

Nombre de suspects-fait par âge (chronologique)



Infr. contre l'intégrité physique

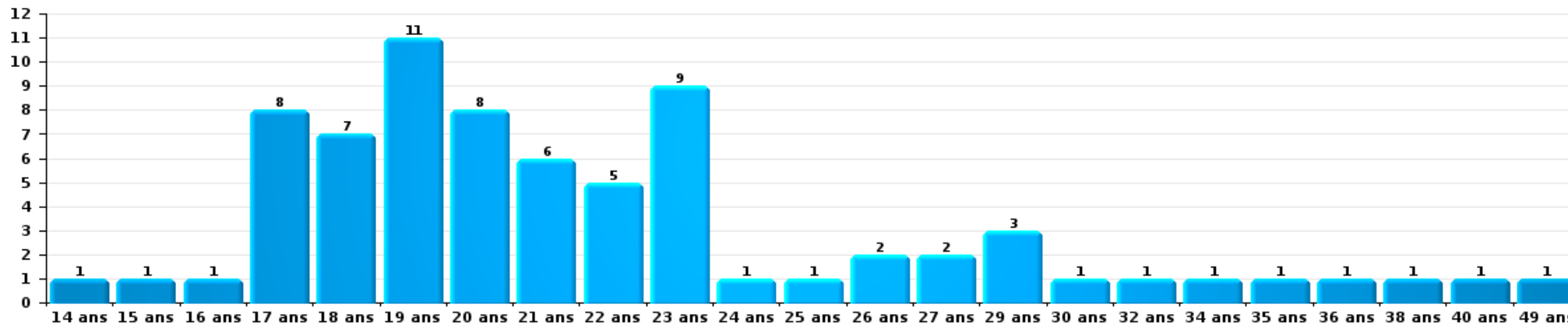
Nombre de suspects-fait par âge (chronologique)





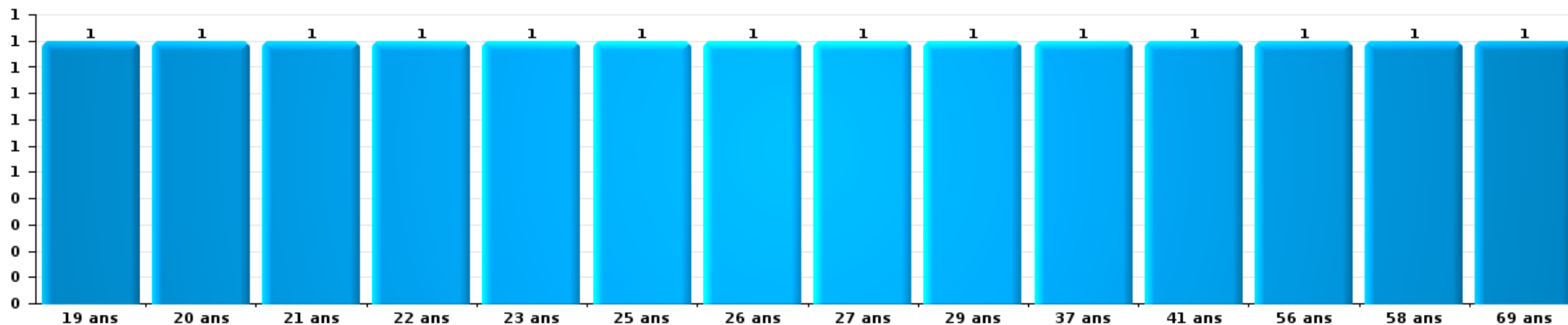
Drogues

Nombre de suspects-fait par âge (chronologique)



Fraude

Nombre de suspects-fait par âge (chronologique)





## 2.4. Nombre de suspects-fait selon l'âge des suspects identifiés (TOP 5 des figures criminelles)


1) Lorsqu'un même suspect a commis plusieurs faits durant la période considérée, il est aussi comptabilisé plusieurs fois, qu'il ait le même âge ou non – 2) Les suspects au-dessous de 14 ans et à partir de 90 ans ne sont pas repris dans le tableau (voir également la note méthodologique)

### Overijse

2023

### Cambriolage dans bâtiment (total)

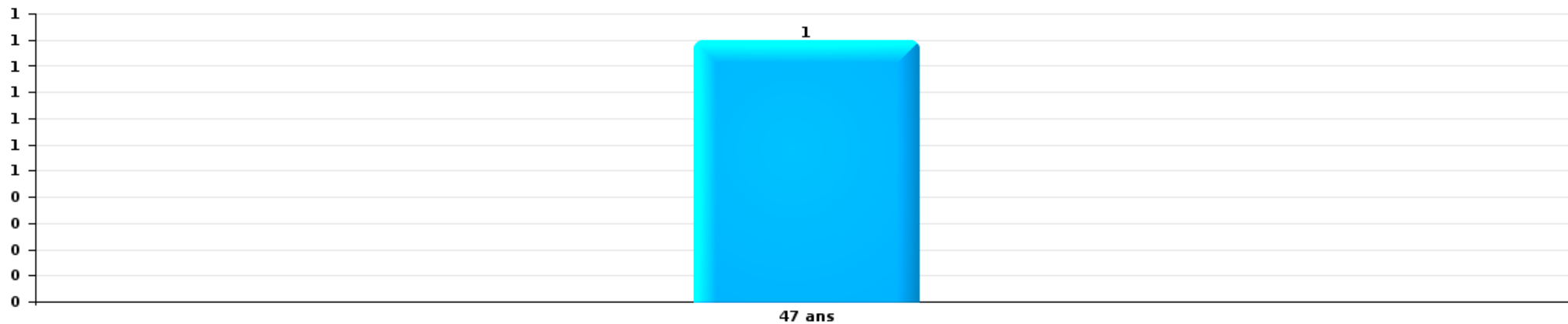
Nombre de suspects-fait par âge (chronologique)





Vol de vélo

Nombre de suspects-fait par âge (chronologique)



# ***STATISTIQUES POLICIERES DE CRIMINALITE***

---

***LIEU DE PERPETRATION: COMMUNE***

**Overijse**

***ANNEXE I: DETAIL PAR CATEGORIE DE DELIT  
CODE PENAL***

**Overijse**

**Infraction Code pénal**

**Infr. contre l'intégrité physique**

			2000	2013	2014	2015	2016	2017	2018	2019	2020	2021	2022	2023
Assassinat	Parricide (assassinat)	Tent.												1
	Autres	Acc.	1			1								
		Tent.									1			
	<b>Sous-total</b>		<b>1</b>			<b>1</b>				<b>1</b>				<b>1</b>
Meurtre	Empoisonnement (meurtre)	Tent.												1
	Autres	Acc.						1						
		Tent.	1	3			3				1			
	<b>Sous-total</b>		<b>1</b>	<b>3</b>		<b>3</b>	<b>1</b>			<b>1</b>				<b>2</b>
Torture et maltraitance	Traitement inhumain	Acc.												1
	<b>Sous-total</b>													<b>1</b>
Coups et/ou blessures vol. en sphère familiale	Entre partenaires ou ex-partenaires	Acc.	9	24	30	27	35	32	26	29	29	19	23	21
	Lors d'un différend familial en général	Acc.	8											
	Par les parents envers un mineur	Acc.	1	2	7	2	3	3	5	3	2	4	2	6
	Envers les parents	Acc.		2	6	1	3	2	7	2	4	3	2	2
	Envers d'autres ascendants directs ou collatéraux	Acc.		5		2	1	3	2	2	4	3	2	
	<b>Sous-total</b>		<b>18</b>	<b>33</b>	<b>43</b>	<b>32</b>	<b>42</b>	<b>40</b>	<b>40</b>	<b>36</b>	<b>39</b>	<b>29</b>	<b>29</b>	<b>29</b>
Coups et/ou blessures vol. hors sphère familiale	Bagarres (=coups réciproques)	Acc.	8	16	10	12	14	12	11	15	16	14	17	12
	Coups envers fonctionnaire de police	Acc.	1		3	2		1			3	1	3	1
	Envers un mineur par une pers. ayant autorité	Acc.		2		2	2		1		2	2	2	1
	Envers un mineur qualité de l'auteur inconnue	Acc.	2	2	1	1	2		1	3	2	6	8	4
	Envers pers. vulnérable par pers. ayant autorité	Acc.		1									1	
	Envers pers. vulnérable (qualité auteur inconnue)	Acc.		1					1					
	Envers un mineur par cohabitant sans rel. Autorité	Acc.												2
	Coups envers personnel transport public	Acc.		1	1	1	1					1	1	1
	Coups envers profession médicale	Acc.			1					1				
	Coups envers personnel institut d'enseignement	Acc.			1		1	1					1	
	Non spécifié	Acc.	27	30	31	35	23	17	24	22	15	24	18	32
	<b>Sous-total</b>		<b>38</b>	<b>53</b>	<b>48</b>	<b>53</b>	<b>43</b>	<b>31</b>	<b>38</b>	<b>41</b>	<b>38</b>	<b>48</b>	<b>51</b>	<b>53</b>
Abstention coupable	Acc.	1			1	3				1			1	2
	<b>Sous-total</b>		<b>1</b>		<b>1</b>	<b>3</b>				<b>1</b>			<b>1</b>	<b>2</b>

## Infr. contre l'intégrité physique

			2000	2013	2014	2015	2016	2017	2018	2019	2020	2021	2022	2023
Autres infr. volontaires. c/ l'intégrité phys.	Privation de soins à enfant ou personne vulnérable	Acc.		1			1							
	Délaissement d'enfant ou personne vulnérable	Acc.		1						1				1
	Abandon d'enfant dans le besoin	Acc.	1											
	Administration substances nuisibles	Acc.									1			
	Empoisonnement de denrées	Acc.				1								
		Tent.					1							
	Entrave méchante à la circulation	Acc.	3	1	4	1	1	2	4	5	7	2	1	1
Voies de faits et violences légères	Acc.		2				1		1		1		2	
	<b>Sous-total</b>		<b>4</b>	<b>5</b>	<b>4</b>	<b>2</b>	<b>3</b>	<b>3</b>	<b>4</b>	<b>7</b>	<b>8</b>	<b>3</b>	<b>1</b>	<b>4</b>
Infr. involontaires contre l'intégrité physique	Homicides involontaires	Acc.											2	
	Coups et/ou blessures involontaires	Acc.	2	1	1				1		1	1		
	Morsure de chien	Acc.		1	6	2	1	1	2	3	2	3	3	3
	<b>Sous-total</b>		<b>2</b>	<b>2</b>	<b>7</b>	<b>2</b>	<b>1</b>	<b>1</b>	<b>3</b>	<b>3</b>	<b>3</b>	<b>4</b>	<b>5</b>	<b>3</b>
	<b>Total</b>		<b>65</b>	<b>96</b>	<b>102</b>	<b>91</b>	<b>95</b>	<b>76</b>	<b>85</b>	<b>90</b>	<b>88</b>	<b>84</b>	<b>87</b>	<b>95</b>



## Infr. contre la liberté individuelle

		2000	2013	2014	2015	2016	2017	2018	2019	2020	2021	2022	2023	
Enlèvement de mineur ou personne vulnérable	Enlèvement parental	Acc.		3		1							1	
		Tent.				1								
	Autre enlèvement	Acc.												1
		Tent.		1		1				1				
	<b>Sous-total</b>		<b>1</b>	<b>3</b>	<b>1</b>	<b>2</b>			<b>1</b>				<b>2</b>	
Détention par un particulier		Acc.	1	2	3			1					2	
		Tent.										1		
	<b>Sous-total</b>		<b>1</b>	<b>2</b>	<b>3</b>			<b>1</b>			<b>1</b>		<b>2</b>	
	<b>Total</b>		<b>2</b>	<b>5</b>	<b>4</b>	<b>2</b>		<b>1</b>	<b>1</b>		<b>1</b>		<b>4</b>	

**Infr. contre les mœurs**

			2000	2013	2014	2015	2016	2017	2018	2019	2020	2021	2022	2023
Viol n'ayant pas causé la mort	Victime < 10a	Acc.		1			2							
	Victime 10a - 14a	Acc.			1					1				
	Victime 14a - 16a	Acc.		1				2	1					
	Victime 16a - 18a	Acc.						2	1				1	
	Victime majeure	Acc.		2	3	3		1	2	2	1		3	
		Tent.								1			1	
	<b>Sous-total</b>			<b>4</b>	<b>4</b>	<b>3</b>	<b>2</b>	<b>5</b>	<b>5</b>	<b>3</b>	<b>1</b>	<b>5</b>		
Viol n'ayant pas causé la mort (nvCPS)	Victime 16a - 18a	Acc.												1
	Victime majeure	Acc.									1		3	2
	<b>Sous-total</b>									<b>1</b>		<b>3</b>	<b>3</b>	
Attentat à la pudeur avec violence / menace	Victime < 16a	Acc.		2			1	1	2		1			
	Victime 16a - 18a	Acc.								1			1	
	Victime majeure	Acc.		2	1	1	1	3	1	2	2		1	
	<b>Sous-total</b>			<b>4</b>	<b>1</b>	<b>1</b>	<b>2</b>	<b>4</b>	<b>3</b>	<b>3</b>	<b>3</b>		<b>2</b>	
Attentat à la pudeur sans violence / menace	Victime < 16a	Acc.		3	1	2	3	1	1	2	2			1
	Victime 16a - 18a	Acc.					1	1						
	Victime âge inconnu	Acc.			1								4	
	<b>Sous-total</b>			<b>3</b>	<b>2</b>	<b>2</b>	<b>4</b>	<b>2</b>	<b>1</b>	<b>2</b>	<b>2</b>		<b>4</b>	<b>1</b>
Atteinte intégrité sexuelle sans mort (nvCPS)	Victime < 16a	Acc.											1	5
	Victime majeure	Acc.											3	3
	<b>Sous-total</b>												<b>4</b>	<b>8</b>
Pornographie enfantine	Détention	Acc.						1			1			
	Distribution	Acc.				2		1			5	5		
	Accès pornographie enfantine via technologie	Acc.						2						
	<b>Sous-total</b>				<b>2</b>			<b>4</b>			<b>6</b>	<b>5</b>		
Pornographie		Acc.								1				
	<b>Sous-total</b>									<b>1</b>				
Incitation à la débauche	Victime mineure	Acc.					1			1				
	Publicité par ICT pour débauche	Acc.				1								
	<b>Sous-total</b>				<b>1</b>	<b>1</b>				<b>1</b>				
Exploitation de la débauche d'autrui	Victime majeure	Acc.									1			
	<b>Sous-total</b>									<b>1</b>				
Outrage public aux bonnes mœurs	Actions (exhibitionnisme, etc.)	Acc.	2	3	4				1	1				1
	Ecrits, images, objets	Acc.				1								
	Obscénités en public	Acc.					1							
	Exhibitionnisme (nvCPS)	Acc.						1						1
	<b>Sous-total</b>		<b>2</b>	<b>3</b>	<b>4</b>	<b>1</b>	<b>1</b>	<b>1</b>	<b>1</b>	<b>1</b>			<b>2</b>	
Voyeurisme	Observation/enregistrement de nudité ou intimité	Acc.				1	2							
	Diffusion enregistrement nudité ou intimité	Acc.						3		1			1	
	<b>Sous-total</b>					<b>1</b>	<b>5</b>			<b>1</b>			<b>1</b>	

**Infr. contre les moeurs**

		2000	2013	2014	2015	2016	2017	2018	2019	2020	2021	2022	2023
Diffusion de contenu à caractère sexuel (nvCPS)	Victime 16a - 18a	Acc.											1
	Victime majeure	Acc.											1
		Sous-total											2
Diffusion contenu sex. but méchant/lucrat. (nvCPS)	Victime < 16a	Acc.										3	1
	Victime 16a - 18a	Acc.											1
	Victime majeure	Acc.										1	2
		Sous-total										4	4
Grooming (contact par ICT avec mineur < 16 ans)		Acc.							1			1	
		Sous-total							1			1	
		Total	2	14	11	9	11	21	10	13	14	15	17

**Infr. contre autres valeurs morales et sentiments**

			2000	2013	2014	2015	2016	2017	2018	2019	2020	2021	2022	2023
Harcèlement	Harcèlement par téléphone (OLD)	Acc.	6											
		Acc.		25	26	22	19	22	21	19	15	21	16	22
	Sous-total	6	25	26	22	19	22	21	19	15	21	16	22	
Violation de sépulture		Acc.	1	1				1						1
		Sous-total	1	1				1						1
Violation du secret professionnel		Acc.												2
		Sous-total												2
Atteinte à l'honneur	Calomnie et diffamation	Acc.	3	6	4	4	7	5	4	5	3	6	2	7
	Déclaration calomnieuse	Acc.	1	1	1	1		2			1	1		1
	Imputation calomnieuse	Acc.		2					2					1
	Divulgation méchante	Acc.				2				1		1		
	Injures (Délit)	Acc.		6	6	3	1	2	2	2	2	3	2	3
	Non spécifié	Acc.					1							
	Sous-total	4	15	11	10	10	7	10	8	6	11	4	12	
Vie privée	Violation de domicile par un particulier	Acc.	1	4	4	1	5	10	5	2	3	6	1	4
	Violation du secret des lettres	Acc.		35		1		1	1		2			
	Sous-total	1	39	4	2	5	11	6	2	5	6	1	4	
Tapage nocturne		Acc.		3		5	1	1	2		2		1	
		Sous-total		3		5	1	1	2		2		1	
Violation de communication par particulier		Acc.								1				
		Sous-total								1				
Abus faiblesses de personnes		Acc.							1	1		1	1	
		Sous-total							1	1		1	1	
Vie privée mœurs: publication identité victime		Acc.								1		1		
		Sous-total								1		1		
Cyberlokkking (leurre de mineur par ICT)		Acc.										1		
		Sous-total										1		
Attirer ou utiliser mineur ou personne vulnérable		Acc.			1		1							
		Sous-total			1		1							
Occupation bien d'autrui (squatter)	Pénétrer / occuper / séjourner (bien non habité)	Acc.							2			3	1	
		Sous-total							2			3	1	
		Total	12	83	41	40	35	43	42	32	28	44	24	41

**Infr. relative au statut juridique de l'enfant**

			2000	2013	2014	2015	2016	2017	2018	2019	2020	2021	2022	2023
<b>Non-représentation d'enfants</b>	<b>Par les parents</b>	<b>Acc.</b>	2		4	7	4	3	1	1	2			1
		<b>Sous-total</b>	2		4	7	4	3	1	1	2			1
		<b>Total</b>	2		4	7	4	3	1	1	2			1

## Vol et extorsion

				2000	2013	2014	2015	2016	2017	2018	2019	2020	2021	2022	2023
Vol avec circ. aggr.	Avec violence	Acc.	15	3	3	6	4		3	6	3	3	4	3	
		Tent.	3	2		1	1	2	1	2	2	1			
	Sans violence	Acc.	354	201	245	163	148	171	176	173	82	81	132	115	
		Tent.	130	115	119	65	99	74	73	72	40	33	79	43	
Sous-total			502	321	367	234	252	246	254	252	127	119	216	161	
Vol sans circ. aggr.	Avec violence	Acc.	3	7	3	4	3	1	2	2	4	1	1	1	
		Tent.		2	1		2				1	1			
	Sans violence, Vol à la tire	Acc.	16	16	35	11	19	11	13	14	4	6	3	4	
		Tent.	1			2	1								
	Sans violence, Vol d'usage	Acc.	1	1	2		2				1				
	Sans violence, Vol domestique	Acc.	4	10	3	6	9	8	10	4		1	3	9	
	Sans violence	Acc.	176	199	154	130	141	120	133	140	92	102	129	118	
Tent.		6	9	4	7	7	4	11	7	3	7	1			
Sous-total			207	244	202	160	184	144	169	167	105	118	137	132	
Vol non spécifié		Acc.	27			2	3	2	1	6	1	1		1	
		Tent.	2												
	Sous-total	29			2	3	2	1	6	1	1		1		
Extorsion		Acc.		4	3		2	4	4	5	8	3	6	3	
		Tent.			1	2	3	8	1	6	2	4	10	2	
	Sous-total		4	4	2	5	12	5	11	10	7	16	5		
Total			738	569	573	398	444	404	429	436	243	245	369	299	

## Fraude

		2000	2013	2014	2015	2016	2017	2018	2019	2020	2021	2022	2023
Blanchiment d'argent	Acc.		1	2	3	3	8	6	4	5	6	3	6
	Sous-total		1	2	3	3	8	6	4	5	6	3	6
Recel	Recel simple	Acc.	4	3	3	3	4	1	2	1		2	2
	Recel qualifié	Acc.		1									
	Non spécifié	Acc.											
	Sous-total	3	4	4	3	3	4	1	2	1		2	2
Grivèlerie	Carburant / lubrifiant	Acc.	2	8	2	1		1				3	
	Boissons et aliments	Acc.			2	1							
	Voiture de location	Acc.			1	1					1	1	1
	Logements	Acc.				1	1	1					
	Non spécifié	Acc.	1										
	Sous-total	23	2	8	5	4	1	2			1	4	1
Corruption privée	Acc.		1										
	Sous-total		1										
Détournement et destruction frauduleuse	Cel frauduleux	Acc.	5	5	4	2	2	4	2	1	1	6	3
	D'argent, de papiers, etc.	Acc.					1			1		2	
	D'objets saisis	Acc.						2		1			2
	D'héritage	Acc.					1						
	Non spécifié	Acc.	2			1	1				3		1
	Sous-total	123	5	5	4	3	5	6	2	3	4	8	6
Escroquerie	Fraude par internet	Acc.	15	22	29	24	33	39	54	109	106	56	62
		Tent.	5	10	6	5	9	15	20	14	4	7	4
	Escroquerie sans internet	Acc.	18	15	13	13	12	19	28	25	8	14	14
		Tent.	8	9	9	7	3	12	7	3	3	4	2
	Non spécifié	Acc.	11										
	Tent.	3											
	Sous-total	14	46	56	57	49	57	85	109	151	121	81	82
Tromperie	Marchandises vendues / travail fourni	Acc.		1		1							
	Monnaies	Tent.										1	
	Sous-total		1		1						1		
Abus de confiance et infr. apparentées	Abus de confiance	Acc.	5	11	13	13	10	7	17	13	11	9	13
	Abus des faiblesses	Acc.		1	1	2	2		3	1	1	1	2
	Sous-total	4	5	12	14	15	12	7	20	14	12	10	15
Abus de biens sociaux	Par des sociétés	Acc.	1					1				1	
	Autres	Acc.							1		1		
	Sous-total		1					1	1		1	1	
Infr. liées à l'insolvabilité	Non spécifié	Acc.									1		
	Sous-total										1		
Insolvabilité frauduleuse	Acc.	1											1
	Sous-total	1											1

**Fraude**

		2000	2013	2014	2015	2016	2017	2018	2019	2020	2021	2022	2023
Chèques sans provision	Acc.	3											
	Tent.	2											
	Sous-total	5											
	Total	175	65	88	86	78	87	108	138	174	146	110	113



## Dégradation de la propriété

			2000	2013	2014	2015	2016	2017	2018	2019	2020	2021	2022	2023
Incendie volontaire	Dans lieu habité (de jour)	Acc.							1	1				
	Dans lieu habité (de nuit)	Acc.								2			1	1
	Dans lieu habité (moment indéterminé)	Tent.										1		
	Dans un autre lieu (de jour)	Acc.	1	1	1	1	1				1	2	1	
	Dans un autre lieu (de nuit)	Acc.	6	2	3	1		1	1				3	2
	Dans un autre lieu (de nuit)	Tent.	1											1
	Dans un autre lieu (moment indéterminé)	Acc.	1		1	1		1	1		1			1
	<b>Sous-total</b>		<b>9</b>	<b>3</b>	<b>5</b>	<b>3</b>	<b>1</b>	<b>3</b>	<b>3</b>	<b>3</b>	<b>2</b>	<b>6</b>	<b>6</b>	<b>1</b>
Incendie involontaire		Acc.	15	4	5	3		1	2	1	3			
		<b>Sous-total</b>	<b>15</b>	<b>4</b>	<b>5</b>	<b>3</b>		<b>1</b>	<b>2</b>	<b>1</b>	<b>3</b>			
Destruction, dénaturation, dégradation	Avec circ. aggr.	Acc.	19	2	1	1								1
	Destruction de biens agricoles	Acc.			1	1		1	1				2	1
	Non spécifié	Acc.	1					1						
		<b>Sous-total</b>	<b>20</b>	<b>2</b>	<b>2</b>	<b>2</b>		<b>2</b>	<b>1</b>			<b>2</b>	<b>2</b>	
Vandalisme	Sur véhicules	Acc.	50	67	77	83	61	42	66	51	41	39	30	49
	Sur autres biens mobiliers	Acc.	33	12	9	8	5	3	7	3	7	5	10	8
	Graffitis	Acc.	3	4	3	5		5		5	3	4	4	5
	Autres détériorations sur biens immobiliers	Acc.	55	56	37	39	30	28	26	22	25	27	27	27
	Dégradation de clôture	Acc.	12	4	6	5	3	2	3		3			1
		<b>Sous-total</b>	<b>153</b>	<b>143</b>	<b>132</b>	<b>140</b>	<b>99</b>	<b>80</b>	<b>102</b>	<b>81</b>	<b>79</b>	<b>75</b>	<b>71</b>	<b>90</b>
		<b>Total</b>	<b>197</b>	<b>152</b>	<b>144</b>	<b>148</b>	<b>100</b>	<b>86</b>	<b>108</b>	<b>85</b>	<b>84</b>	<b>83</b>	<b>79</b>	<b>91</b>

**Infr. contre la Sécurité de l'Etat**

		2000	2013	2014	2015	2016	2017	2018	2019	2020	2021	2022	2023
<b>Sûreté extérieure de l'Etat</b>	<b>Acc.</b>					1							
	<b>Sous-total</b>					1							
<b>Terrorisme</b>	<b>Diffuser un message qui incite au terrorisme</b>	<b>Acc.</b>					1						
	<b>Sous-total</b>						1						
	<b>Total</b>					1	1						

## Infr. contre la sécurité publique

			2000	2013	2014	2015	2016	2017	2018	2019	2020	2021	2022	2023
Organisation criminelle	Acc.					2								
	Sous-total				2									
Association de malfaiteurs	Acc.			1	5	9	23	20	16	6	8	3	5	2
	Sous-total			1	5	9	23	20	16	6	8	3	5	2
Evasion de prisonniers	Non-respect surveillance électronique	Acc.							1			2		
	Non spécifié	Acc.		1								1		
	Sous-total			1					1			3		
Recel	Recel de criminel	Acc.	1											
	Sous-total		1											
Menaces	Menace d'attentat	Acc.									2			
	Verbales	Acc.	23	21	8	15	19	14	16	15	9	9	16	8
	Ecrites	Acc.	4	5	6	5	7	13	5	5	2	10	3	10
	Par gestes, emblèmes	Acc.	7	10	8	8	6	11	6	11	9	10	7	7
	Alerte à la bombe	Acc.		1	1									
	Non spécifié	Acc.	1										1	
	Sous-total		35	37	23	28	32	38	27	31	22	30	26	25
	Total		36	39	28	39	55	58	44	37	30	36	31	27

## Infr. contre l'autorité publique

		2000	2013	2014	2015	2016	2017	2018	2019	2020	2021	2022	2023
Violence c/ personnes investies autorité publique	Acc.	1		1		1							
	Sous-total	1		1		1							
Rébellion	Rébellion armée	Acc.	2	2	1	1	1				1	1	
	Rébellion non armée	Acc.	3	7	6	9	8	3	3	11	7	7	3
	Non spécifié	Acc.								1			
	Sous-total	2	5	9	7	10	9	3	3	12	8	8	3
Outrages	Acc.	5	3	3		3	2	2	1	5	2	5	3
	Sous-total	5	3	3		3	2	2	1	5	2	5	3
Refus de coopération (informatique et télécom)	Acc.												1
	Sous-total												1
Autres infractions	Bris de scellés	Acc.			2			1	1				
	Imprimés sans éditeur responsable	Acc.		1									
	Sous-total			1	2			1	1				
	Total	8	8	14	9	14	11	6	5	17	10	13	7

## Infr. contre la foi publique

			2000	2013	2014	2015	2016	2017	2018	2019	2020	2021	2022	2023
Faux en écritures	Faux en écritures	Acc.	7	11	10	8	10	7	15	21	8	7	4	8
		Tent.								1				
	Usage de faux en écrit. et écrit. falsifiées	Acc.	3	2	2	4	3	3	10	11	8	4	3	1
		Tent.						1					1	
	<b>Sous-total</b>		<b>10</b>	<b>13</b>	<b>12</b>	<b>12</b>	<b>13</b>	<b>11</b>	<b>25</b>	<b>33</b>	<b>16</b>	<b>11</b>	<b>8</b>	<b>9</b>
Usurpation	De fonctions	Acc.		1	3			2	5		1			
	De nom	Acc.		3	5	7	11	16	11	20	5	8	12	16
	<b>Sous-total</b>			<b>4</b>	<b>8</b>	<b>7</b>	<b>11</b>	<b>18</b>	<b>16</b>	<b>20</b>	<b>6</b>	<b>8</b>	<b>12</b>	<b>16</b>
Contrefaçon / falsification	Contrefaçon	Acc.			1			2	1	2	2		1	1
	Falsification	Acc.									2	1	1	1
	<b>Sous-total</b>			<b>1</b>			<b>2</b>	<b>1</b>	<b>2</b>	<b>4</b>	<b>1</b>	<b>2</b>	<b>2</b>	<b>2</b>
Fausses monnaies	Emission	Acc.	2	2			1	7	1					
		Tent.			1		1	5		1				
	Autres	Acc.												1
	<b>Sous-total</b>		<b>2</b>	<b>2</b>	<b>1</b>		<b>2</b>	<b>12</b>	<b>1</b>	<b>1</b>				<b>1</b>
Faux en justice	Faux témoignage	Acc.					1							
	Fausse déclaration	Acc.				2	1		4	2	1		2	1
	Subornation de témoins	Acc.					1							
	<b>Sous-total</b>				<b>2</b>	<b>3</b>		<b>4</b>	<b>2</b>	<b>1</b>		<b>2</b>	<b>1</b>	<b>1</b>
	<b>Total</b>		<b>12</b>	<b>19</b>	<b>22</b>	<b>21</b>	<b>29</b>	<b>43</b>	<b>47</b>	<b>58</b>	<b>27</b>	<b>20</b>	<b>24</b>	<b>29</b>



Overijse

Infraction Code pénal

Infr. contre la famille

		2000	2013	2014	2015	2016	2017	2018	2019	2020	2021	2022	2023
Abandon de famille	Acc.						1						
	Sous-total						1						
Refus du droit aux relations personnelles	Acc.	2	56	53	10	14	36	36	17	12	25	7	14
	Sous-total	2	56	53	10	14	36	36	17	12	25	7	14
Non-acquittement pension alimentaire	Acc.	1	1	3	2	1	2	3	2	2	1	3	1
	Sous-total	1	1	3	2	1	2	3	2	2	1	3	1
	Total	3	57	56	12	15	39	39	19	14	26	10	15

Criminalité informatique

		2000	2013	2014	2015	2016	2017	2018	2019	2020	2021	2022	2023
Hacking	Acc.		2	8	5	4	3	10	11	11	6	12	11
	Tent.							1					
	Sous-total		2	8	5	4	3	11	11	11	6	12	11
Faux en informatique	Acc.				1	2			1	5			1
	Sous-total				1	2			1	5			1
Fraude informatique	Acc.		17	22	11	16	16	27	32	28	52	100	102
	Tent.		4	2	3		1	2	1	1	3	4	5
	Sous-total		21	24	14	16	17	29	33	29	55	104	107
Sabotage	Acc.		3	1	1	2	5	5	2			3	6
	Sous-total		3	1	1	2	5	5	2			3	6
	Total		26	33	21	24	25	45	47	45	61	119	125



Exercice illégal de l'autorité publique

		2000	2013	2014	2015	2016	2017	2018	2019	2020	2021	2022	2023
Usurpation de pouvoir	Acc.			1									
	Sous-total			1									
Corruption publique	Tent.				1								
	Sous-total				1								
Prise d'intérêt	Acc.											1	
	Sous-total											1	
Abus de l'autorité	Acc.						1						
	Sous-total						1						
<b>Total</b>				1	1		1					1	

Marchand de sommeil

		2000	2013	2014	2015	2016	2017	2018	2019	2020	2021	2022	2023
Sans circ. aggr.	Acc.									1			
	Sous-total									1			
<b>Total</b>										1			

Traite des êtres humains

		2000	2013	2014	2015	2016	2017	2018	2019	2020	2021	2022	2023
Exploitation économique	Acc.			1	1					1			
	Sous-total			1	1					1			
<b>Total</b>				1	1					1			

Autres infractions Code pénal

		2000	2013	2014	2015	2016	2017	2018	2019	2020	2021	2022	2023
	Acc.					1			6				
	Sous-total					1			6				
<b>Total</b>						1			6				



Contravention Code pénal

		2000	2013	2014	2015	2016	2017	2018	2019	2020	2021	2022	2023
Injures (Contravention)	Acc.	7											
	Sous-total	7											
Destruction d'animaux (Contravention)	Acc.	3											
	Sous-total	3											
Autres contraventions CP	Acc.	74	2				2	3	4	6	5	7	4
	Sous-total	74	2				2	3	4	6	5	7	4
<b>Total</b>		<b>84</b>	<b>2</b>				<b>2</b>	<b>3</b>	<b>4</b>	<b>6</b>	<b>5</b>	<b>7</b>	<b>4</b>



# ***STATISTIQUES POLICIERES DE CRIMINALITE***

---

***LIEU DE PERPETRATION: COMMUNE***

**Overijse**

***ANNEXE II: DETAIL PAR CATEGORIE DE DELIT  
LOIS SPECIALES***



Overijse

Infraction Lois spéciales

Drogues

			2000	2013	2014	2015	2016	2017	2018	2019	2020	2021	2022	2023
<b>Détention</b>		<b>Acc.</b>	8	35	41	68	88	76	64	43	33	25	55	60
		<b>Sous-total</b>	8	35	41	68	88	76	64	43	33	25	55	60
<b>Usage</b>	Usage en groupe	<b>Acc.</b>	4											
	Usage individuel	<b>Acc.</b>	4											
	Faciliter l'usage	<b>Acc.</b>		1			1							
	Incitation à l'usage	<b>Acc.</b>								1		2		
	Désordre, scandale ou danger dans un espace public	<b>Acc.</b>											1	
		<b>Sous-total</b>	8	1			1			1		3		
<b>Importation et exportation</b>		<b>Acc.</b>	2	2	2	1	1					3		1
		<b>Sous-total</b>	2	2	2	1	1					3		1
<b>Fabrication</b>		<b>Acc.</b>		3	1	5	2	1	3	1	2	5	4	2
		<b>Sous-total</b>		3	1	5	2	1	3	1	2	5	4	2
<b>Commerce</b>		<b>Acc.</b>	4	9	7	8	21	7	14	8	10	9	18	14
		<b>Sous-total</b>	4	9	7	8	21	7	14	8	10	9	18	14
<b>Autres</b>		<b>Acc.</b>	2	2		5	4	2	2		1	1		2
		<b>Sous-total</b>	2	2		5	4	2	2		1	1		2
		<b>Total</b>	24	52	51	87	117	86	83	53	46	46	77	79



Législation sur les étrangers

			2000	2013	2014	2015	2016	2017	2018	2019	2020	2021	2022	2023
Transmigration illégale	Mariages simulés/blancs sans récompense/contrainte	Acc.									1			
	Accès au territoire	Acc.	1	4		5	3	1	1	1	1	1	4	4
	Séjour	Acc.	2	30	55	29	45	48	20	26	28	22	24	26
	Éloignement	Acc.			2									
	Pas de port de documents d'identité ou de voyage	Acc.		2	1		1	3						
	Inscription au registre des étrangers	Acc.							2					
		Sous-total	3	36	58	34	49	52	23	27	30	23	28	30
Trafic d'êtres humains		Acc.								1		1		1
		Sous-total								1		1		1
Reconnaissance fraudul. avec récompense/contrainte	Recours à la contrainte	Acc.									1			
		Sous-total									1			
Non spécifié		Acc.	1											
		Sous-total	1											
		Total	4	36	58	34	49	52	23	28	31	24	28	31



**Environnement**

			2000	2013	2014	2015	2016	2017	2018	2019	2020	2021	2022	2023
<b>Déchets</b>	Transport de déchets	Acc.		3			2		20					
	Déchets par professionnel	Acc.							1	1				
	Déchets par particulier	Acc.		2	2	2	4	1					4	
	Déchets par personne indéterminée	Acc.	8											
	Non spécifié	Acc.	2											
	<b>Sous-total</b>		<b>10</b>	<b>5</b>	<b>2</b>	<b>2</b>	<b>6</b>	<b>1</b>	<b>21</b>	<b>1</b>			<b>4</b>	
<b>Autres que déchets</b>	Urbanisme	Acc.	2		2	1			1	3	2	13	15	20
	Pollution de l'eau	Acc.	1						1			1		
	Pollution de l'air	Acc.	1											
	Non spécifié	Acc.										1		
	Autres nuisances en matière d'environnement	Acc.	1											1
	<b>Sous-total</b>		<b>5</b>		<b>2</b>	<b>1</b>			<b>2</b>	<b>3</b>	<b>2</b>	<b>15</b>	<b>15</b>	<b>21</b>
<b>Biodiversité / Faune et flore</b>	Commerce et détention: législation CITES	Acc.											1	
	Bien-être animal	Acc.	5	5	6	2	6	7	8	3	1	7	5	4
	Protection de la nature	Acc.	1	1					1			1		
	Permis / autorisation animaux	Acc.		1							1		1	
	Destruction d'animaux	Acc.	1		1			1			1	1	1	1
	<b>Sous-total</b>		<b>7</b>	<b>8</b>	<b>7</b>	<b>2</b>	<b>7</b>	<b>8</b>	<b>9</b>	<b>4</b>	<b>3</b>	<b>9</b>	<b>7</b>	<b>5</b>
<b>Non spécifié</b>		<b>Acc.</b>	<b>1</b>											
	<b>Sous-total</b>		<b>1</b>											
	<b>Total</b>		<b>23</b>	<b>13</b>	<b>11</b>	<b>5</b>	<b>13</b>	<b>9</b>	<b>32</b>	<b>8</b>	<b>5</b>	<b>24</b>	<b>26</b>	<b>26</b>



Armes et explosifs

			2000	2013	2014	2015	2016	2017	2018	2019	2020	2021	2022	2023
Détention illégale	Arme à feu	Acc.		7	2	5	6	1	1	8	6	4	6	10
	Arme blanche ou non à feu	Acc.		1	2	6	7	5	7	6	8	2	2	5
	Munition	Acc.						1		1	3			
	Non spécifié	Acc.	3											
		<b>Sous-total</b>	<b>3</b>	<b>8</b>	<b>4</b>	<b>11</b>	<b>13</b>	<b>7</b>	<b>8</b>	<b>15</b>	<b>17</b>	<b>6</b>	<b>8</b>	<b>15</b>
Port / transport illégal	Arme à feu	Acc.		2	1		2	1						
	Arme blanche ou non à feu	Acc.		5	7	6	4	15	7	4	4	1	8	3
	Munition	Acc.									1			
	Non spécifié	Acc.	1			1								
		<b>Sous-total</b>	<b>1</b>	<b>7</b>	<b>8</b>	<b>7</b>	<b>6</b>	<b>16</b>	<b>7</b>	<b>4</b>	<b>5</b>	<b>1</b>	<b>8</b>	<b>3</b>
Commerce illégal	Arme à feu	Acc.									1			
		<b>Sous-total</b>									<b>1</b>			
Explosifs		Acc.	1											
		<b>Sous-total</b>	<b>1</b>											
		<b>Total</b>	<b>5</b>	<b>15</b>	<b>12</b>	<b>18</b>	<b>19</b>	<b>23</b>	<b>15</b>	<b>19</b>	<b>23</b>	<b>7</b>	<b>16</b>	<b>18</b>



Protection de la personne

			2000	2013	2014	2015	2016	2017	2018	2019	2020	2021	2022	2023
Discrimination	Racisme et xénophobie	Acc.		2		2		1	1		3	2	1	1
	Fondée sur son orientation sexuelle (homophobie)	Acc.			1			1						
	Autre discrimination	Acc.							1					
		Sous-total		2	1	2		2	2		3	2	1	1
Protection de la vie privée		Acc.	5	2		1							1	1
		Sous-total	5	2		1							1	1
Caméras de surveillance		Acc.											1	
		Sous-total											1	
Droit à l'image		Acc.									1			1
		Sous-total									1			1
Interdiction temporaire de résidence		Acc.										1	1	1
		Sous-total										1	1	1
Non spécifié		Acc.										1		
		Sous-total										1		
Autres		Acc.	2									1		
		Sous-total	2									1		
		Total	7	4	1	3		2	2		4	5	4	4



Overijse

Infraction Lois spéciales

Hormones et dopage

		2000	2013	2014	2015	2016	2017	2018	2019	2020	2021	2022	2023
Détention	Acc.										2		
	Sous-total:										2		
	Total:										2		

Protection de la jeunesse

		2000	2013	2014	2015	2016	2017	2018	2019	2020	2021	2022	2023
Législation sur l'obligation scolaire	Acc.	1	1	2		1	2	1				2	1
	Sous-total:	1	1	2		1	2	1				2	1
Législation sur la protection de la jeunesse	Acc.	1	14	13	14	27	21	23	21	31	34	52	68
	Sous-total:	1	14	13	14	27	21	23	21	31	34	52	68
Non spécifié	Acc.				1								
	Sous-total:				1								
	Total:	2	15	15	15	28	23	24	21	31	34	54	69



Code pénal social

		2000	2013	2014	2015	2016	2017	2018	2019	2020	2021	2022	2023
<b>Harcèlement au travail</b>	Acc.			2		1				2			1
	Sous-total:			2		1				2			1
<b>Violence au travail</b>	Acc.				1								
	Sous-total:				1								
<b>Rémunération et autres avantages patrimoniaux</b>	Acc.				1								
	Sous-total:				1								
<b>Travail illégal</b>	Acc.		2	3	1	2			1				
	Sous-total:		2	3	1	2			1				
<b>Fraude sociale aux cotisations (travail au noir)</b>	Acc.		2	6	1	5	2	3	3	1		2	2
	Sous-total:		2	6	1	5	2	3	3	1		2	2
<b>Infr. contre foi publique en droit pénal social</b>	Acc.								2	2		1	1
	Sous-total:								2	2		1	1
<b>Escroquerie en droit pénal social</b>	Acc.											1	
	Sous-total:											1	
<b>Autres</b>	Acc.							1					
	Sous-total:							1					
	Total:		4	11	4	8	2	4	6	5		4	4

Ivresse et alcool

		2000	2013	2014	2015	2016	2017	2018	2019	2020	2021	2022	2023
<b>Ivresse publique</b>	Acc.	3	9	17	18	16	21	12	10	25	23	18	15
	Sous-total:	3	9	17	18	16	21	12	10	25	23	18	15
	Total:	3	9	17	18	16	21	12	10	25	23	18	15

Législation sur les élections

		2000	2013	2014	2015	2016	2017	2018	2019	2020	2021	2022	2023
	Acc.	1											
	Sous-total:	1											
	Total:	1											





Registre de population

		2000	2013	2014	2015	2016	2017	2018	2019	2020	2021	2022	2023
	Acc.	2			2		1	1	1				2
	Sous-total:	2			2		1	1	1				2
	Total:	2			2		1	1	1				2

Carte d'identité

		2000	2013	2014	2015	2016	2017	2018	2019	2020	2021	2022	2023
Pas en possession	Acc.	2	1	5	1				1	1	1	1	
	Sous-total:	2	1	5	1				1	1	1	1	
Refus de présentation	Acc.									2			
	Sous-total:									2			
Autres	Acc.		1	1	4								
	Sous-total:		1	1	4								
	Total:	2	2	6	5				1	3	1	1	

Santé publique

		2000	2013	2014	2015	2016	2017	2018	2019	2020	2021	2022	2023
Art de guérir, art infirmier, etc.	Acc.						1	1					
	Sous-total:						1	1					
Exercice de la médecine vétérinaire	Acc.											1	
	Sous-total:											1	
Refus ou négligence respect mesures	Acc.									515	177	2	
	Sous-total:									515	177	2	
Autres	Acc.									27		1	
	Sous-total:									27		1	
	Total:						1	1		542	177	4	



Travail

		2000	2013	2014	2015	2016	2017	2018	2019	2020	2021	2022	2023
<b>Commerce ambulant</b>	Acc.			4	3								
	Sous-total:			4	3								
<b>Fraude sociale aux cotisations (travail au noir)</b>	Acc.	1	1			1			1	2			
	Sous-total:	1	1			1			1	2			
<b>Autres</b>	Acc.	1	1										
	Sous-total:	1	1										
	Total:	2	2	4	3	1			1	2			

Protection des revenus publics

		2000	2013	2014	2015	2016	2017	2018	2019	2020	2021	2022	2023
<b>Douane et accises</b>	Acc.												1
	Sous-total:												1
<b>Fraude fiscale - impôts sur le revenu</b>	Acc.								1	1	1		
	Sous-total:								1	1	1		
<b>Non spécifié</b>	Acc.												1
	Sous-total:												1
	Total:								1	1	1		2

Législation économique

		2000	2013	2014	2015	2016	2017	2018	2019	2020	2021	2022	2023
<b>Sociétés</b>	Acc.									1			
	Sous-total:									1			
<b>Contrefaçon de droits de propriété intellectuelle</b>	Acc.									1			
	Sous-total:									1			
	Total:									2			



Pratiques commerciales

		2000	2013	2014	2015	2016	2017	2018	2019	2020	2021	2022	2023
<b>Pratiques du marché et protection du consommateur</b>	Acc.	1											
	Sous-total:	1											
<b>Registre de commerce</b>	Acc.									1		2	
	Sous-total:									1		2	
	<b>Total:</b>	<b>1</b>								<b>1</b>		<b>2</b>	

Autres lois spéciales

		2000	2013	2014	2015	2016	2017	2018	2019	2020	2021	2022	2023
<b>Transport</b>	Acc.	2				1	1						
	Sous-total:	2				1	1						
<b>Loteries et jeux de hasard</b>	Acc.												1
	Sous-total:												1
<b>Infr. dans le secteur audiovisuel</b>	Acc.				1								
	Sous-total:				1								
<b>Dégradation involontaire câbles télécommunication</b>	Acc.				2	1	3	3	1	6	14	12	18
	Sous-total:				2	1	3	3	1	6	14	12	18
<b>Autres</b>	Acc.	10			1				2		1		
	Sous-total:	10			1				2		1		
	<b>Total:</b>	<b>12</b>			<b>4</b>	<b>2</b>	<b>4</b>	<b>3</b>	<b>3</b>	<b>6</b>	<b>15</b>	<b>12</b>	<b>19</b>

# ***STATISTIQUES POLICIERES DE CRIMINALITE***

---

***LIEU DE PERPETRATION: COMMUNE***

**Overijse**

***ANNEXE III: DETAIL  
FIGURES CRIMINELLES / PHENOMENES***



Overijse

FC Vol moyen de transport

		2000	2013	2014	2015	2016	2017	2018	2019	2020	2021	2022	2023
Vol de voiture	Acc.	49	9	18	10	6	11	4	13	7	5	3	4
	Tent.	6	2	3	1	1	2	2			1		1
	<b>Total</b>	<b>55</b>	<b>11</b>	<b>21</b>	<b>11</b>	<b>7</b>	<b>13</b>	<b>6</b>	<b>13</b>	<b>7</b>	<b>6</b>	<b>3</b>	<b>5</b>
Vol de moto	Acc.	2	1	1	1	1	4	2	3		2		
	Tent.										1		
	<b>Total</b>	<b>2</b>	<b>1</b>	<b>1</b>	<b>1</b>	<b>1</b>	<b>4</b>	<b>2</b>	<b>3</b>		<b>3</b>		
Carjacking	Acc.	4						1	1				
	Tent.		1										
	<b>Total</b>	<b>4</b>	<b>1</b>					<b>1</b>	<b>1</b>				
Homejacking	Acc.	4											
	Tent.	1											
	<b>Total</b>	<b>5</b>											
Vol dans les garages	Acc.	16	4	3	2	2	6	1	1		2		
	Tent.												
	<b>Total</b>	<b>16</b>	<b>4</b>	<b>3</b>	<b>2</b>	<b>2</b>	<b>6</b>	<b>1</b>	<b>1</b>		<b>2</b>		
Vol de vélomoteur	Acc.	7	2	2	3	4		1	2	2		3	4
	Tent.					1	1			2			
	<b>Total</b>	<b>7</b>	<b>2</b>	<b>2</b>	<b>3</b>	<b>5</b>	<b>1</b>	<b>1</b>	<b>2</b>	<b>4</b>		<b>3</b>	<b>4</b>
Vol de vélo	Acc.	26	20	23	14	14	20	32	22	27	32	36	22
	Tent.								1				
	<b>Total</b>	<b>26</b>	<b>20</b>	<b>23</b>	<b>14</b>	<b>14</b>	<b>20</b>	<b>32</b>	<b>23</b>	<b>27</b>	<b>32</b>	<b>36</b>	<b>22</b>



**FC Cambriolage**

		2000	2013	2014	2015	2016	2017	2018	2019	2020	2021	2022	2023
<b>Cambriolage dans habitation</b>	Acc.	223	126	93	83	80	80	84	85	52	45	90	81
	Tent.	96	72	67	41	66	55	52	57	32	28	62	33
	<b>Total</b>	<b>319</b>	<b>198</b>	<b>160</b>	<b>124</b>	<b>146</b>	<b>135</b>	<b>136</b>	<b>142</b>	<b>84</b>	<b>73</b>	<b>152</b>	<b>114</b>
<b>Cambriolage ds entreprise ou commerce</b>	Acc.	27	9	15	19	16	25	15	14	6	4	12	7
	Tent.	7	8	9	5	9	5	5	5	3	2	6	3
	<b>Total</b>	<b>34</b>	<b>17</b>	<b>24</b>	<b>24</b>	<b>25</b>	<b>30</b>	<b>20</b>	<b>19</b>	<b>9</b>	<b>6</b>	<b>18</b>	<b>10</b>
<b>Cambriolage ds service public ou bâtiment administ</b>	Acc.	4	8	10	7	6	1	4	3	3	2	4	3
	Tent.	3	5	3	2	1	2		2		1	1	
	<b>Total</b>	<b>7</b>	<b>13</b>	<b>13</b>	<b>9</b>	<b>7</b>	<b>3</b>	<b>4</b>	<b>5</b>	<b>3</b>	<b>3</b>	<b>5</b>	<b>3</b>
<b>Vol au béliier</b>	Acc.						1			1			
	Tent.												1
	<b>Total</b>						<b>1</b>			<b>1</b>			<b>1</b>
<b>Cambriolage dans bâtiment (total)</b>	Acc.	253	143	118	108	101	106	102	102	61	51	106	91
	Tent.	106	85	79	48	75	62	57	64	35	31	69	36
	<b>Total</b>	<b>359</b>	<b>228</b>	<b>197</b>	<b>156</b>	<b>176</b>	<b>168</b>	<b>159</b>	<b>166</b>	<b>96</b>	<b>82</b>	<b>175</b>	<b>127</b>

**FC Vol autre**

		2000	2013	2014	2015	2016	2017	2018	2019	2020	2021	2022	2023
<b>Vol à main armée</b>	Acc.	17	2	2	4	3		2	5	3	4	2	2
	Tent.	2	1				1	1	2	2	1		
	<b>Total</b>	<b>19</b>	<b>3</b>	<b>2</b>	<b>4</b>	<b>3</b>	<b>1</b>	<b>3</b>	<b>7</b>	<b>5</b>	<b>5</b>	<b>2</b>	<b>2</b>
<b>Vol avec violence sans arme</b>	Acc.	7	11	7	8	7	2	7	7	12	3	8	5
	Tent.	1	3	3	2	5	6	2	4	3	5	10	2
	<b>Total</b>	<b>8</b>	<b>14</b>	<b>10</b>	<b>10</b>	<b>12</b>	<b>8</b>	<b>9</b>	<b>11</b>	<b>15</b>	<b>8</b>	<b>18</b>	<b>7</b>
<b>Vol dans ou sur un véhicule</b>	Acc.	73	48	107	56	48	68	67	70	20	37	24	27
	Tent.	12	12	19	5	23	6	11	10	3	3	3	4
	<b>Total</b>	<b>85</b>	<b>60</b>	<b>126</b>	<b>61</b>	<b>71</b>	<b>74</b>	<b>78</b>	<b>80</b>	<b>23</b>	<b>40</b>	<b>27</b>	<b>31</b>



FC Vol autre

		2000	2013	2014	2015	2016	2017	2018	2019	2020	2021	2022	2023
Sacjacking dans une voiture	Acc.										1		
	Total										1		
Vol d'armes et explosifs	Acc.	7	4		1	8	4	4	1	2		5	1
	Total	7	4		1	8	4	4	1	2		5	1
Steaming	Acc.											1	
	Total											1	
Arrachage de sac à main	Acc.			1		1					1		
	Tent.		1										
	Total		1	1		1					1		
Vol à l'arraché	Acc.	8		1	1	2		3	2	2	2	3	
	Tent.		1		1						1		
	Total	8	1	1	2	2		3	2	2	3	3	
Vol à la tire	Acc.	19	16	35	12	20	11	13	14	4	6	4	5
	Tent.	1			2	1							
	Total	20	16	35	14	21	11	13	14	4	6	4	5
Vol à l'étalage	Acc.	13	21	10	15	21	14	11	12	13	12	9	27
	Tent.	2	1	2		2							
	Total	15	22	12	15	23	14	11	12	13	12	9	27
Vol par ruse	Acc.	3	12	7	11	8	2	8	8	4	3	3	5
	Tent.	1	5	2	3	3	3	3		1	1	2	
	Total	4	17	9	14	11	5	11	8	5	4	5	5
Vol de métaux	Acc.	1	3	1	4	2	1	3		1			2
	Total	1	3	1	4	2	1	3		1			2
Vol sur les chantiers	Acc.	10	6	4	3	4	4	6	1	1		2	2
	Tent.			1		1		1				1	
	Total	10	6	5	3	5	4	7	1	1		3	2



**FC Vol autre**

		2000	2013	2014	2015	2016	2017	2018	2019	2020	2021	2022	2023
Home-invasion	Acc.		1	1					2	1		1	
	Tent.						1						
	<b>Total</b>		<b>1</b>	<b>1</b>			<b>1</b>		<b>2</b>	<b>1</b>		<b>1</b>	
Vol d'animaux	Acc.	2	2	3		3	1		1		2	1	
	<b>Total</b>	<b>2</b>	<b>2</b>	<b>3</b>		<b>3</b>	<b>1</b>		<b>1</b>		<b>2</b>	<b>1</b>	
Vol de cargaison	Acc.										2		
	<b>Total</b>										<b>2</b>		

**Criminalité ICT**

		2000	2013	2014	2015	2016	2017	2018	2019	2020	2021	2022	2023
Fraude de cartes de paiements	Acc.		17	10	6	9	9	16	10	10	9	22	16
	Tent.		1		2					1			1
	<b>Total</b>		<b>18</b>	<b>10</b>	<b>8</b>	<b>9</b>	<b>9</b>	<b>16</b>	<b>10</b>	<b>11</b>	<b>9</b>	<b>22</b>	<b>17</b>
Phishing	Acc.			1				3		1	16	44	34
	Tent.							1			1	4	
	<b>Total</b>			<b>1</b>				<b>4</b>		<b>1</b>	<b>17</b>	<b>48</b>	<b>34</b>
Ransomware	Acc.					1	4	1	1		2	2	
	<b>Total</b>					<b>1</b>	<b>4</b>	<b>1</b>	<b>1</b>		<b>2</b>	<b>2</b>	
Shouldersurfing	Acc.					1	2	1		3	1	2	2
	<b>Total</b>					<b>1</b>	<b>2</b>	<b>1</b>		<b>3</b>	<b>1</b>	<b>2</b>	<b>2</b>
Skimming	Acc.		1									1	
	<b>Total</b>		<b>1</b>									<b>1</b>	





FC Autre

		2000	2013	2014	2015	2016	2017	2018	2019	2020	2021	2022	2023
<b>Violence contre les métiers d'intérêt général</b>	<b>Acc.</b>	2	1	6	3	3	2		1	3	3	5	2
	<b>Total</b>	2	1	6	3	3	2		1	3	3	5	2
<b>Viol collectif</b>	<b>Acc.</b>				1								
	<b>Total</b>				1								
<b>Graffiti</b>	<b>Acc.</b>	3	4	3	5		5		5	2	4	4	5
	<b>Total</b>	3	4	3	5		5		5	2	4	4	5
<b>Dégradation de voiture</b>	<b>Acc.</b>	24	63	73	80	63	42	64	52	41	38	28	49
	<b>Total</b>	24	63	73	80	63	42	64	52	41	38	28	49
<b>Rixe au couteau</b>	<b>Acc.</b>		1					1		2			1
	<b>Tent.</b>					1							
	<b>Total</b>		1			1		1		2			1



**PH Violence intrafamiliale (VIF)**

		2000	2013	2014	2015	2016	2017	2018	2019	2020	2021	2022	2023
VIF: physique, dans le couple	Acc.	9	25	32	27	36	32	26	29	29	20	23	21
	Tent.												1
	<b>Total</b>	<b>9</b>	<b>25</b>	<b>32</b>	<b>27</b>	<b>36</b>	<b>32</b>	<b>26</b>	<b>29</b>	<b>29</b>	<b>20</b>	<b>23</b>	<b>22</b>
VIF: physique, envers des descendants	Acc.	1	3	11	2	5	4	5	3	4	5	2	7
	Tent.					1							
	<b>Total</b>	<b>1</b>	<b>3</b>	<b>11</b>	<b>2</b>	<b>6</b>	<b>4</b>	<b>5</b>	<b>3</b>	<b>4</b>	<b>5</b>	<b>2</b>	<b>7</b>
VIF: physique, envers d'autres membres	Acc.	9	7	8	4	5	5	10	6	10	7	4	2
	Tent.												1
	<b>Total</b>	<b>9</b>	<b>7</b>	<b>8</b>	<b>4</b>	<b>5</b>	<b>5</b>	<b>10</b>	<b>6</b>	<b>10</b>	<b>7</b>	<b>4</b>	<b>3</b>
VIF: sexuelle, envers des descendants	Acc.		1			2						1	
	Total		1			2						1	
VIF: psychique, dans le couple	Acc.	4	56	57	17	20	43	38	20	15	26	7	18
	Total	4	56	57	17	20	43	38	20	15	26	7	18
VIF: psychique, envers des descendants	Acc.						2						
	Total						2						
VIF: psychique, envers d'autres membres	Acc.						1	2					
	Total						1	2					
VIF: économique, dans le couple	Acc.			2			2		1			1	1
	Total			2			2		1			1	1
VIF: économique, envers des descendants	Acc.					1		1					
	Total					1		1					
VIF: économique, envers d'autres membres	Acc.	3	1	4	2	1	2	3	2	2	2	4	2
	Total	3	1	4	2	1	2	3	2	2	2	4	2



**PH Hormones et dopage**

		2000	2013	2014	2015	2016	2017	2018	2019	2020	2021	2022	2023
<b>Dopage humain</b>	Acc.			1			1				2		
	Total			1			1				2		
<b>Engraissement illégal</b>	Acc.					1				1			
	Total					1				1			

**PH Drogues**

		2000	2013	2014	2015	2016	2017	2018	2019	2020	2021	2022	2023
<b>Vente de cocaïne</b>	Acc.		1				1	2	2	4	4	10	9
	Total		1				1	2	2	4	4	10	9
<b>Import-export de cocaïne</b>	Acc.										1		
	Total										1		
<b>Production de drogues synthétiques</b>	Acc.		1							1			1
	Total		1							1			1
<b>Import-export de drogues synthétiques</b>	Acc.			1		1					1		
	Total			1		1					1		
<b>Vente de drogues synthétiques</b>	Acc.		2			1		1	1	1		1	2
	Total		2			1		1	1	1		1	2
<b>Production de cannabis (culture)</b>	Acc.				2		1	1			1	3	
	Total				2		1	1			1	3	
<b>Import-export de cannabis en grande quantité</b>	Acc.					1							1
	Total					1							1

**PH Trafic d'armes**

		2000	2013	2014	2015	2016	2017	2018	2019	2020	2021	2022	2023
<b>Commerce et production d'arme à feu et mun.</b>	Acc.									1			
	Total									1			



**PH Traite des êtres humains**

		2000	2013	2014	2015	2016	2017	2018	2019	2020	2021	2022	2023
<b>TEH - exploitation économique</b>	Acc.			1	1					1			
	Total			1	1					1			
<b>TEH - exploitation sexuelle</b>	Acc.									1			
	Total									1			

**PH Violence dans l'espace public**

		2000	2013	2014	2015	2016	2017	2018	2019	2020	2021	2022	2023
<b>Violence physique (transport public)</b>	Acc.	1	2	1	3	2	2		1		3	1	2
	Total	1	2	1	3	2	2		1		3	1	2
<b>Violence physique (voie publique)</b>	Acc.	13	24	22	25	15	19	19	16	21	20	23	25
	Tent.	1	2		1	1			2		1		
	Total	14	26	22	26	16	19	19	18	21	21	23	25
<b>Violence physique (autre endroit public)</b>	Acc.	2		2	2		2	1		2	1	3	1
	Total	2		2	2		2	1		2	1	3	1
<b>Violence physique (endroit accessible au public)</b>	Acc.	17	20	15	12	23	4	6	11	9	6	7	11
	Tent.					1			1				
	Total	17	20	15	12	24	4	6	12	9	6	7	11
<b>Violence sexuelle (voie publique)</b>	Acc.	1	4	1	1		4	2			1	1	1
	Total	1	4	1	1		4	2			1	1	1
<b>Violence sexuelle (autre endroit public)</b>	Acc.		1					1			1		
	Total		1					1			1		
<b>Violence sexuelle (endroit accessible au public)</b>	Acc.	1	4	3		3	2	1	2	2	2	3	4
	Total	1	4	3		3	2	1	2	2	2	3	4
<b>Violence psychique (transport public)</b>	Acc.		3	1			1	2	1		1		2
	Total		3	1			1	2	1		1		2
<b>Violence psychique (voie publique)</b>	Acc.	15	11	16	8	11	26	20	11	17	17	17	16
	Total	15	11	16	8	11	26	20	11	17	17	17	16



**PH Violence dans l'espace public**

		2000	2013	2014	2015	2016	2017	2018	2019	2020	2021	2022	2023
<b>Violence psychique (autre endroit public)</b>	Acc.	1	2	2	1	3				3	1	1	2
	Total	1	2	2	1	3				3	1	1	2
<b>Violence psychique (endroit accessible au public)</b>	Acc.	11	14	7	8	10	7	7	7	4	4	3	8
	Total	11	14	7	8	10	7	7	7	4	4	3	8
<b>Vol à main armée (voie publique)</b>	Acc.	3							1		1		
	Tent.										1		
	Total	3							1		2		
<b>Vol à main armée (autre endroit public)</b>	Acc.										1	1	
	Tent.		1										
	Total		1								1	1	
<b>Vol à main armée (endroit accessible au public)</b>	Acc.	6	1		2			2	2	1	1		
	Tent.	1						1		2			
	Total	7	1		2			3	2	3	1		
<b>Vol avec violence sans arme (voie publique)</b>	Acc.	2	3	1	4	2	1	3	1	5	1	2	1
	Tent.					1							
	Total	2	3	1	4	3	1	3	1	5	1	2	1
<b>Vol avec violence sans arme (autre endroit public)</b>	Acc.			1		1				1			1
	Tent.		1							1			
	Total		1	1		1				2			1
<b>Vol avec violence sans arme (endr. acces. au pub.)</b>	Acc.	1	2	1	1	1		1		2			
	Tent.		1	1		1		1		1	2		
	Total	1	3	2	1	2		2		3	2		



PH Autre

		2000	2013	2014	2015	2016	2017	2018	2019	2020	2021	2022	2023
Faux policiers	Acc.		4	3	2			3	1				
	Tent.		1							1			
	<b>Total</b>		<b>5</b>	<b>3</b>	<b>2</b>			<b>3</b>	<b>1</b>	<b>1</b>			
Terrorisme, extrémisme et radicalisme	Acc.		1				1						
	Tent.												
	<b>Total</b>		<b>1</b>				<b>1</b>						
Cyberharcèlement	Acc.	6	8	13	16	12	14	4	15	4	9	8	5
	Tent.												
	<b>Total</b>	<b>6</b>	<b>8</b>	<b>13</b>	<b>16</b>	<b>12</b>	<b>14</b>	<b>4</b>	<b>15</b>	<b>4</b>	<b>9</b>	<b>8</b>	<b>5</b>
Fraude à l'identité	Acc.	1	3	12	11	16	26	20	25	12	17	20	19
	Tent.			5	1			1	2	1			
	<b>Total</b>	<b>1</b>	<b>3</b>	<b>17</b>	<b>12</b>	<b>16</b>	<b>26</b>	<b>21</b>	<b>27</b>	<b>13</b>	<b>17</b>	<b>20</b>	<b>19</b>

# ***STATISTIQUES POLICIERES DE CRIMINALITE***

---

*LIEU DE PERPETRATION: COMMUNE*

**Overijse**

***ANNEXE IV: FAITS ENREGISTRES  
NON CRIMINELS***



Overijse

Faits non criminels

Maladies / Décès / Disparition

	2000	2013	2014	2015	2016	2017	2018	2019	2020	2021	2022	2023
Suicide	11	6	4	2	3	2	1	6	1	3	3	7
Personne malade	15	15	14	10	12	4	5	9	13	20	19	5
Décès suspect	1	4	1	5	5	5	8	3	6	7	6	5
Décès naturel	6	1	1				1					
Disparition (personne disparue)	11	12	12	9	8	10	26	18	9	5	9	6
Accident (sauf roulage)	7	3	3	1		1	1			4	4	1
Cadavre non identifié					1							
Autres	2									1		
<b>Total</b>	<b>53</b>	<b>41</b>	<b>35</b>	<b>27</b>	<b>29</b>	<b>22</b>	<b>42</b>	<b>36</b>	<b>29</b>	<b>40</b>	<b>41</b>	<b>24</b>

Appels

	2000	2013	2014	2015	2016	2017	2018	2019	2020	2021	2022	2023
Alarme	177	2	1	5	3	4	2	2				
Appels	109	3	5	1		1			1			1
<b>Total</b>	<b>286</b>	<b>5</b>	<b>6</b>	<b>6</b>	<b>3</b>	<b>5</b>	<b>2</b>	<b>2</b>	<b>1</b>			<b>1</b>

Problèmes sociaux

	2000	2013	2014	2015	2016	2017	2018	2019	2020	2021	2022	2023
Différends familiaux	23	9	20	7	2	2	2	1	4	3	3	3
Différend (pas de coups)	2	1	6		1	1	1				2	1
Affaire civile	11	16	5	1	2				2	1	3	1
Protection de la jeunesse	6	7	11	1	6	3	1	3	2	9	19	12
Autres	1	4	6	13	13	12	14	12	16	5	4	4
<b>Total</b>	<b>43</b>	<b>37</b>	<b>48</b>	<b>22</b>	<b>24</b>	<b>18</b>	<b>18</b>	<b>16</b>	<b>24</b>	<b>18</b>	<b>31</b>	<b>21</b>





### Catastrophes

	2000	2013	2014	2015	2016	2017	2018	2019	2020	2021	2022	2023
Fuite de gaz			1									
Dégâts tempête											1	
<b>Total</b>			1								1	

### Ordre public

	2000	2013	2014	2015	2016	2017	2018	2019	2020	2021	2022	2023
Troubles	1		2	1	2	1				2		
Autres	3									1		
<b>Total</b>	4		2	1	2	1				3		

### Agissements suspects

	2000	2013	2014	2015	2016	2017	2018	2019	2020	2021	2022	2023
	26		1		1				2			
<b>Total</b>	26		1		1				2			

### Objets trouvés

	2000	2013	2014	2015	2016	2017	2018	2019	2020	2021	2022	2023
	1	1		1		1			1	1	1	
<b>Total</b>	1	1		1		1			1	1	1	

### Objets perdus

	2000	2013	2014	2015	2016	2017	2018	2019	2020	2021	2022	2023
	83	718	725	655	426	438	481	449	349	416	407	380
<b>Total</b>	83	718	725	655	426	438	481	449	349	416	407	380



**Autres non-infractions**

	2000	2013	2014	2015	2016	2017	2018	2019	2020	2021	2022	2023
Ordonnance de capture									2		1	
Non-respect des conditions	2	2	3		3	7	11	11	7		4	9
Procès-verbal d'information	47	5	4	5	2	6	4	2	4	2	6	4
Notification		28	27	42	33	17	31	29	36	48	36	24
Dégradation involontaire câbles (non-télécom)		2	2	2		2	1	1			3	
Demande signalement surveillance électronique								1		1	4	5
Fonction de contrôle armes	1	6	4	5				1	7	8	9	21
Non spécifié						1					1	
Autres non infractions	10											
<b>Total</b>	<b>60</b>	<b>43</b>	<b>40</b>	<b>54</b>	<b>38</b>	<b>33</b>	<b>47</b>	<b>45</b>	<b>56</b>	<b>59</b>	<b>64</b>	<b>63</b>