

STATISTIQUES POLICIERES DE CRIMINALITE

LIEU DE PERPETRATION: COMMUNE

Oud-Heverlee

2000 - 2023

Police fédérale - DGRIDRIIBIPOL

STATISTIQUES POLICIERES DE CRIMINALITE

LIEU DE PERPETRATION: COMMUNE

Oud-Heverlee

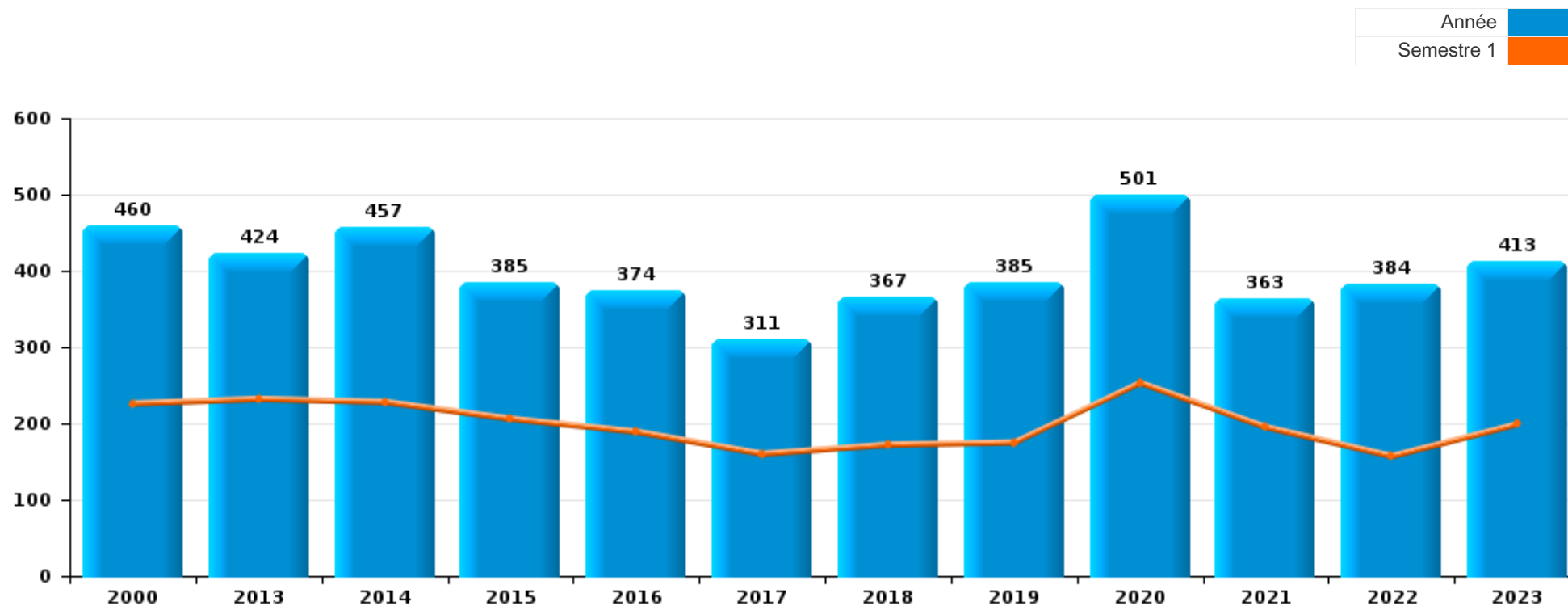
PARTIE I : INFRACTIONS JUDICIAIRES

CRIMINALITE ENREGISTREE COMMISE AU NIVEAU DE LA COMMUNE



Oud-Heverlee

	2000	2013	2014	2015	2016	2017	2018	2019	2020	2021	2022	2023
Nombre total des délits	460	424	457	385	374	311	367	385	501	363	384	413





Oud-Heverlee

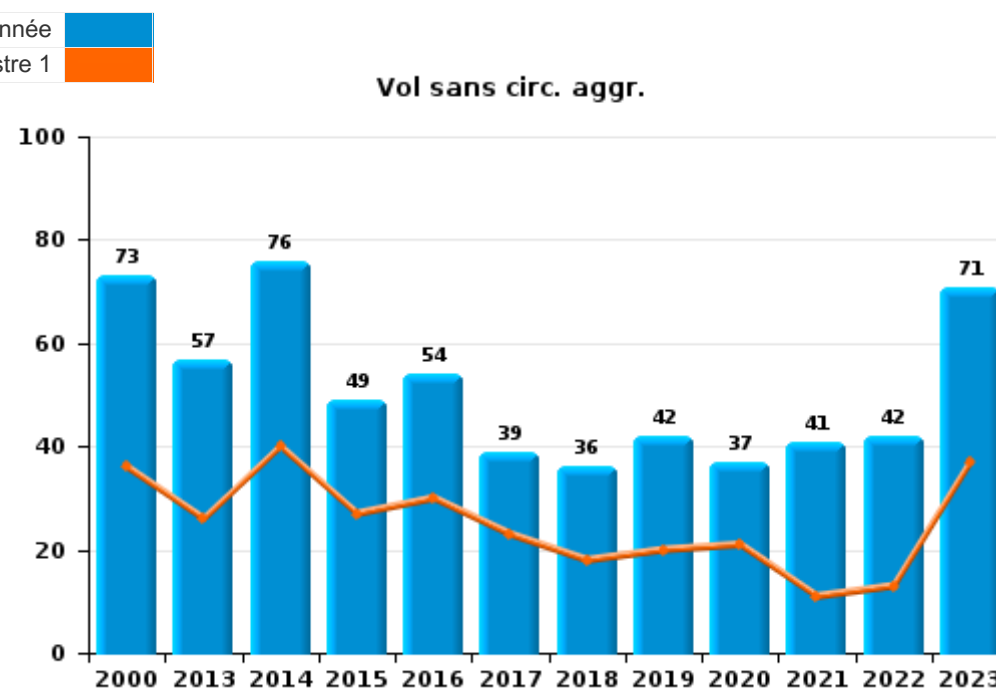
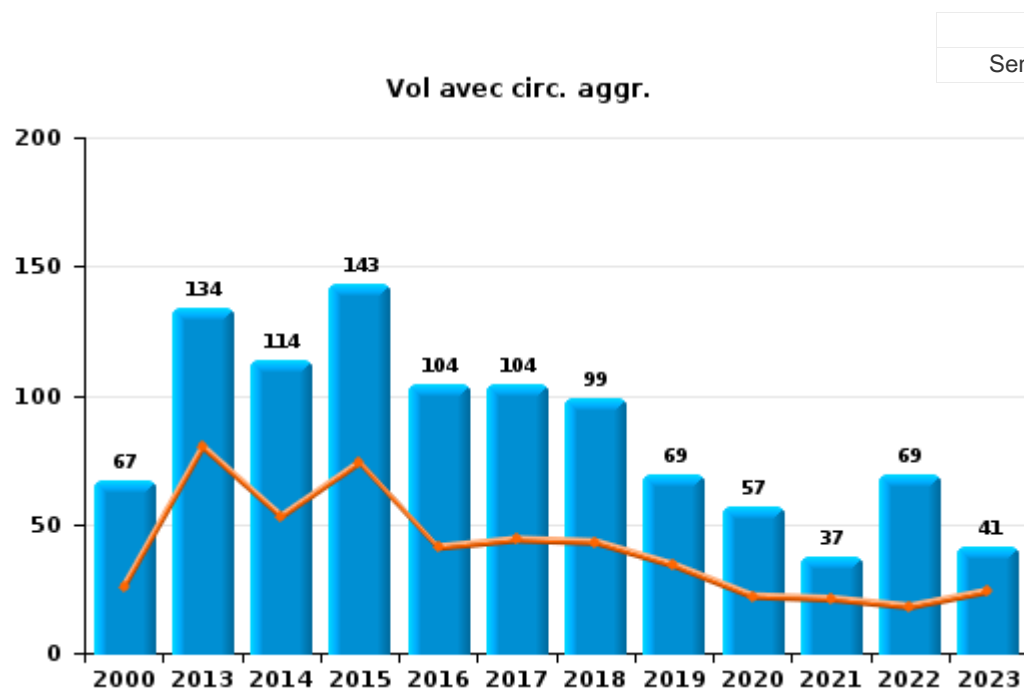
	2000	2013	2014	2015	2016	2017	2018	2019	2020	2021	2022	2023
Vol et extorsion	147	191	194	192	158	144	138	115	95	79	112	117
Dégradation de la propriété	66	65	56	49	42	36	48	31	26	33	34	32
Fraude	31	16	17	31	24	21	35	43	60	64	49	47
Infr. contre l'intégrité physique	21	24	25	21	27	23	32	25	21	21	29	27
Drogues	65	18	24	4	16	4	19	28	34	18	20	19
Législation sur les étrangers	5	5	14	15	9	6	12	21	22	15	27	37
Registre de population	10	16	21	11	14	5	5	17	30	12	12	15
Environnement	32	21	8	5	11	15	11	9	11	9	16	12
Infr. contre autres valeurs morales et sentiments	4	9	20	11	11	10	8	22	5	13	17	19
Infr. contre la sécurité publique	22	10	21	2	9	10	17	9	10	8	13	13
Santé publique		1				1			104	38		
Criminalité informatique		5	7	9	4	10	5	12	23	10	12	20
Infr. contre la foi publique	8	11	7	8	8	3	6	6	10	9	9	1
Armes et explosifs	8	4	10	6	1	2	7	10	6	8	5	14
Infr. contre les mœurs	4	2	4	3	11	5	4	3	9	4	9	10
Ivresse et alcool	1	2	7	3	1	4	4	11	10	9	5	6
Infr. contre la famille	15	7	11	5	3	2	3		5	2	3	6
Protection de la jeunesse		9	3	3	7		2	7	5	2	3	4
Autres lois spéciales	2		3	2	14	6	4	3	3	2	4	1
Infr. contre l'autorité publique		1	2	1	1		2	4	4		2	5
Protection de la personne	3	1		2						2	2	1
Carte d'identité	1	1					2	1	4	1		
Contravention Code pénal	10											
Code pénal social		1	1	1			1	2	1	1		1
Travail	2	2	1		1			1	1			1
Infr. contre la liberté individuelle	1	2				1		1		2	1	
Infr. contre la Sécurité de l'Etat				1								4
Code pénal militaire et milice					1		1	2				
Législation économique			1			1	1	1				
Hormones et dopage										1		1
Infr. relative au statut juridique de l'enfant									2			
Pratiques commerciales	2											
Traite des êtres humains					1	1						
Autres infractions Code pénal								1				
Protection des revenus publics						1						
Sous-total	460	424	457	385	374	311	367	385	501	363	384	413
Contravention règlement policier local	2							2	1		2	3
Sous-total	2							2	1		2	3
Total	462	424	457	385	374	311	367	387	502	363	386	416



I.1. Catégorie des infractions : Vol et extorsion (top 5 des infractions au niveau national 2023)

Oud-Heverlee

	2000	2013	2014	2015	2016	2017	2018	2019	2020	2021	2022	2023
Vol avec circ. agr.	67	134	114	143	104	104	99	69	57	37	69	41
Vol sans circ. agr.	73	57	76	49	54	39	36	42	37	41	42	71
Extorsion	2		3			1	2	4	1	1	1	5
Vol non spécifié	5		1				1					
Total	147	191	194	192	158	144	138	115	95	79	112	117

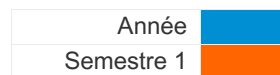




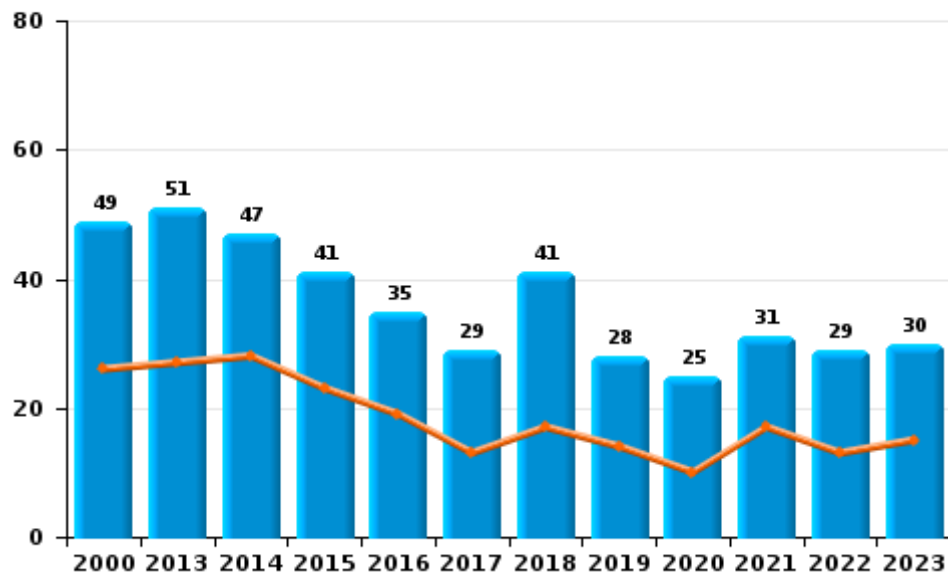
I.2. Catégorie des infractions : Dégradation de la propriété (top 5 des infractions au niveau national 2023)

Oud-Heverlee

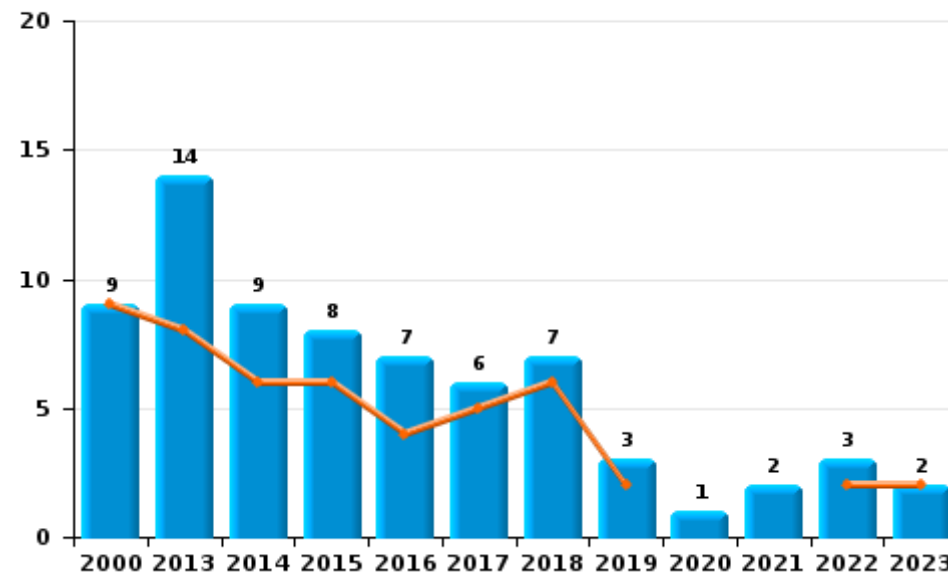
	2000	2013	2014	2015	2016	2017	2018	2019	2020	2021	2022	2023
Vandalisme	49	51	47	41	35	29	41	28	25	31	29	30
Incendie volontaire	5	7	6	4	5	5	3			1	2	1
Incendie involontaire	4	7	3	4	2	1	4	3	1	1	1	1
Destruction, dénaturation, dégradation	8					1					2	
Total	66	65	56	49	42	36	48	31	26	33	34	32



Vandalisme



Incendie

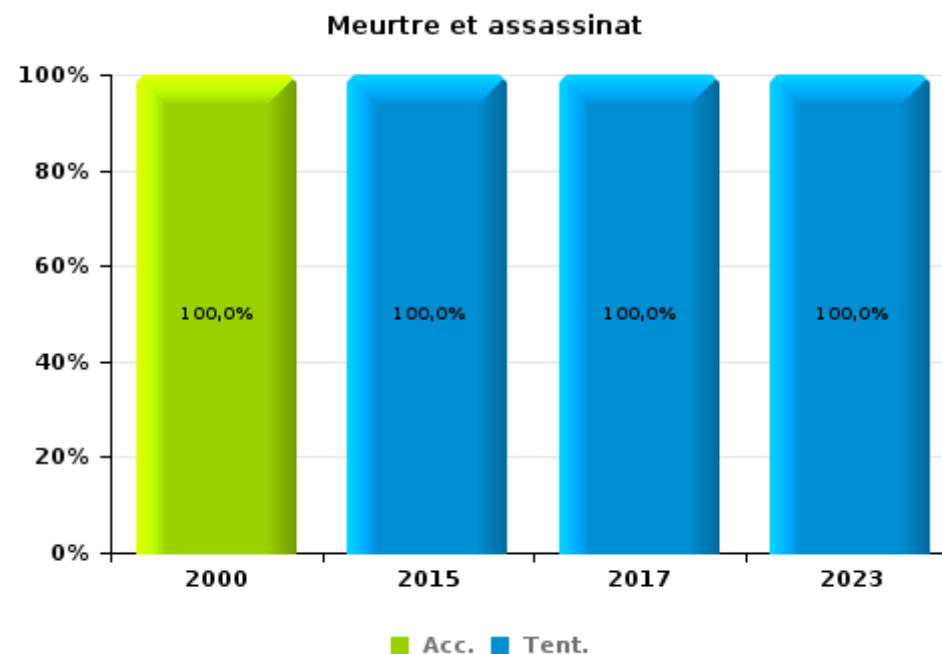
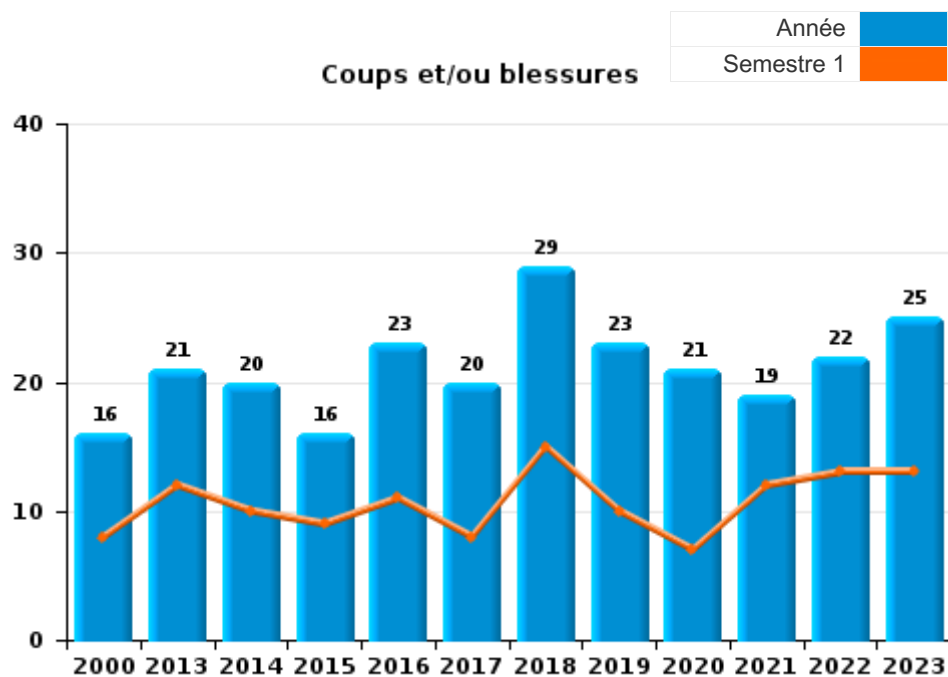




I.3. Catégorie des infractions : Infr. contre l'intégrité physique (top 5 des infractions au niveau national 2023)

Oud-Heverlee

	2000	2013	2014	2015	2016	2017	2018	2019	2020	2021	2022	2023
Coups et/ou blessures	16	21	20	16	23	20	29	23	21	19	22	25
Autres	4	3	5	4	4	2	3	2		2	7	1
Meurtre et assassinat	1			1		1						1
Total	21	24	25	21	27	23	32	25	21	21	29	27

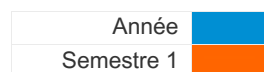




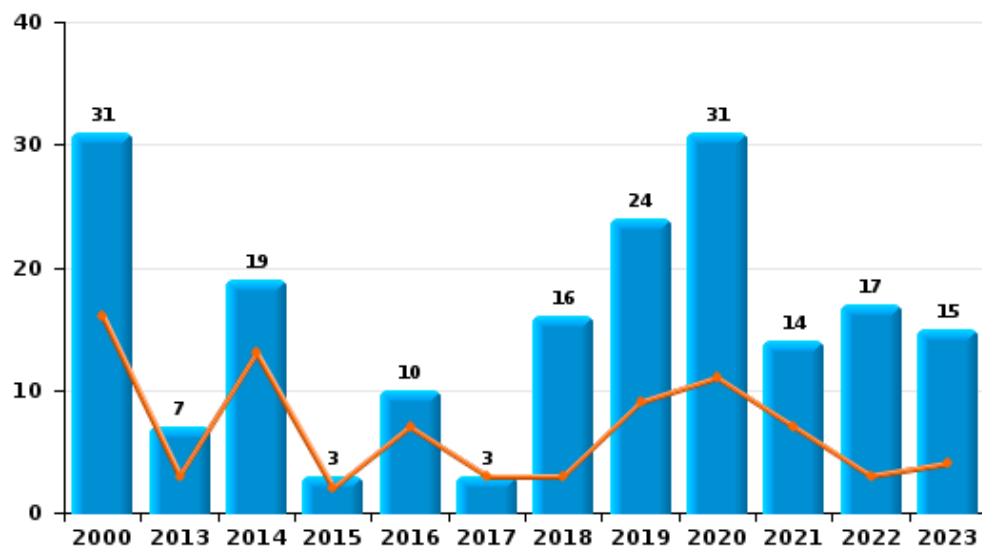
I.4. Catégorie des infractions : Drogues (top 5 des infractions au niveau national 2023)

Oud-Heverlee

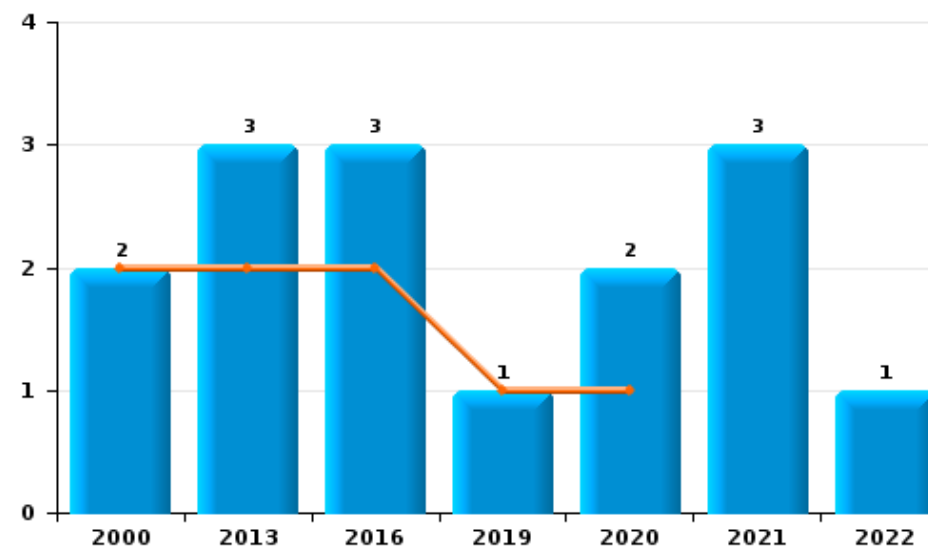
	2000	2013	2014	2015	2016	2017	2018	2019	2020	2021	2022	2023
Détention	31	7	19	3	10	3	16	24	31	14	17	15
Usage	28	3					1	2		1		2
Fabrication		3	3		3	1	2		1		2	2
Commerce	2	3			3			1	2	3	1	
Importation et exportation	4	1	2	1								
Autres		1						1				
Total	65	18	24	4	16	4	19	28	34	18	20	19



Détention



Commerce

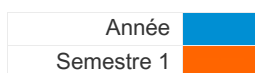




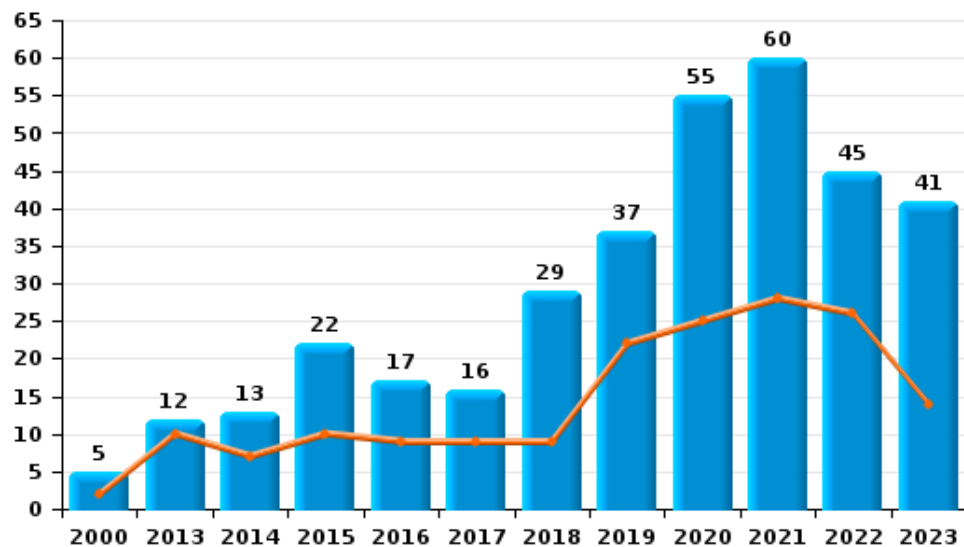
I.5. Catégorie des infractions : Fraude (top 5 des infractions au niveau national 2023)

Oud-Heverlee

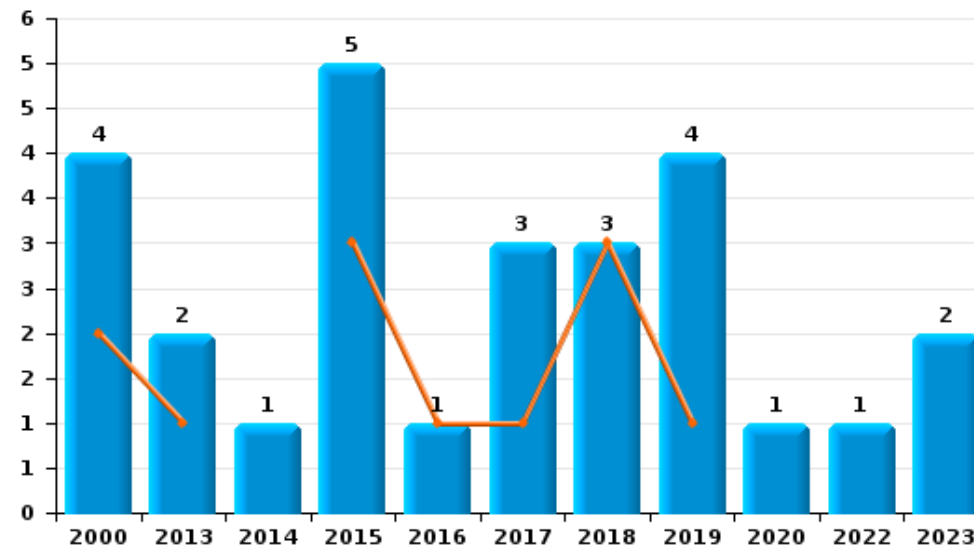
	2000	2013	2014	2015	2016	2017	2018	2019	2020	2021	2022	2023
Escroquerie	5	12	13	22	17	16	29	37	55	60	45	41
Détournement et destruction frauduleuse	17	1	1	3	4	1	3	1	1	1	2	
Abus de confiance et infr. apparentées	4	2	1	5	1	3	3	4	1		1	2
Fraudes: Autres	1	1	1		2					2		2
Grivèlerie	3			1					1	1	1	
Recel	1					1		1				2
Infr. liées à l'insolvabilité			1						2			
Total	31	16	17	31	24	21	35	43	60	64	49	47



Escroquerie



Abus de confiance et infr. apparentées



STATISTIQUES POLICIERES DE CRIMINALITE

LIEU DE PERPETRATION: COMMUNE

Oud-Heverlee

PARTIE II : FIGURES CRIMINELLES / PHENOMENES



Oud-Heverlee

FC Vol moyen de transport

	2000	2013	2014	2015	2016	2017	2018	2019	2020	2021	2022	2023
Vol de voiture	10	4	1	8	2	6	4	1	4		3	
Vol de moto		1			1	1						
Carjacking			1									
Vol dans les garages		3		4	2	2			1			
Vol de vélomoteur	2	2				1	1	1			2	
Vol de vélo	8	12	22	12	15	6	4	11	8	14	14	20

FC Cambriolage

	2000	2013	2014	2015	2016	2017	2018	2019	2020	2021	2022	2023
Cambriolage dans habitation	38	78	56	104	71	72	58	39	33	26	56	31
Cambriolage ds entreprise ou commerce	2	12	5	6	5	3	10	6	1	1	2	1
Cambriolage ds service public ou bâtiment administ	2	1	5					1		1		1
Vol au bélier							1					
Cambriolage dans bâtiment (total)	42	91	66	110	76	75	68	46	34	28	58	33



FC Vol autre

	2000	2013	2014	2015	2016	2017	2018	2019	2020	2021	2022	2023
Vol à main armée	1	2	1						1			
Vol avec violence sans arme	3	1	7	1		3	4	5	1	2	3	3
Vol dans ou sur un véhicule	20	36	35	15	10	15	28	14	12	9	7	8
Vol d'armes et explosifs	1		6	1		2	1	1		2	1	1
Steaming			1									
Arrachage de sac à main			1									
Vol à l'arraché	1		1	1			1	1				
Vol à la tire	1	2	6	6	3	2	1	5			2	1
Vol à l'étalage		2	2		1					2	1	13
Vol par ruse	3	2	1	3		1		2				
Vol de métaux		1						1				
Vol sur les chantiers		1			2	3	2	1			2	1
Vol d'animaux	1	1							1	1		1
Vol de cargaison								1				

Criminalité ICT

	2000	2013	2014	2015	2016	2017	2018	2019	2020	2021	2022	2023
Fraude de cartes de paiements		1	3		1	2		3	4		1	3
Phishing									6	5	2	3
Shouldersurfing			1					1			1	

FC Autre

	2000	2013	2014	2015	2016	2017	2018	2019	2020	2021	2022	2023
Violence contre les métiers d'intérêt général		2		1		1			1		2	
Graffiti	1	2	3	1		5			1	2	5	3
Dégradation de voiture	8	26	13	21	11	9	18	13	7	8	7	9
Rixe au couteau			1	1								



PH Violence intrafamiliale (VIF)

	2000	2013	2014	2015	2016	2017	2018	2019	2020	2021	2022	2023
VIF: physique, dans le couple	3	8	12	4	7	10	12	9	11	11	7	10
VIF: physique, envers des descendants		4	2	3	1	1	1	2	2	4	4	1
VIF: physique, envers d'autres membres	4	1			3	2	1			1	2	3
VIF: sexuelle, envers d'autres membres						1						
VIF: psychique, dans le couple	11	4	9		3	2	4	2	5	1	4	7
VIF: psychique, envers des descendants							1			1		
VIF: psychique, envers d'autres membres					1		1			1		
VIF: économique, dans le couple		1					3		1			
VIF: économique, envers des descendants										1		
VIF: économique, envers d'autres membres	4	5	6	6	1		1		2	2		

PH Hormones et dopage

	2000	2013	2014	2015	2016	2017	2018	2019	2020	2021	2022	2023
Dopage humain										2		1
Engraissement illégal		1										

PH Drogues

	2000	2013	2014	2015	2016	2017	2018	2019	2020	2021	2022	2023
Vente de cocaïne		1			1				2	1		
Production de drogues synthétiques		1										
Vente de drogues synthétiques	1								2			
Production de cannabis (culture)		2	2		3		1				2	

PH Trafic d'armes

	2000	2013	2014	2015	2016	2017	2018	2019	2020	2021	2022	2023
Commerce et production d'arme à feu et mun.												1



PH Traite des êtres humains

	2000	2013	2014	2015	2016	2017	2018	2019	2020	2021	2022	2023
TEH - exploitation sexuelle					1	2						

PH Violence dans l'espace public

	2000	2013	2014	2015	2016	2017	2018	2019	2020	2021	2022	2023
Violence physique (transport public)		1				1		1			1	
Violence physique (voie publique)	2	5	3	3	2	3	4	5	8	2	5	5
Violence physique (autre endroit public)		1					1				1	1
Violence physique (endroit accessible au public)	5	2	3	2	6	1	4	5	1		4	3
Violence sexuelle (voie publique)	1				1				1			1
Violence sexuelle (autre endroit public)	2		1	1	1					1		
Violence sexuelle (endroit accessible au public)				1	3				2	1	4	
Violence psychique (transport public)											1	
Violence psychique (voie publique)	3	3	4	1	3	5	7	10	4	1	10	7
Violence psychique (autre endroit public)	1				1							1
Violence psychique (endroit accessible au public)	7		2	3	2	3		2	1	2	1	2
Vol à main armée (voie publique)			1						1			
Vol à main armée (endroit accessible au public)		1										
Vol avec violence sans arme (voie publique)	1		3				2	1				1
Vol avec violence sans arme (endr. acces. au pub.)		1				1		1		1		

PH Autre

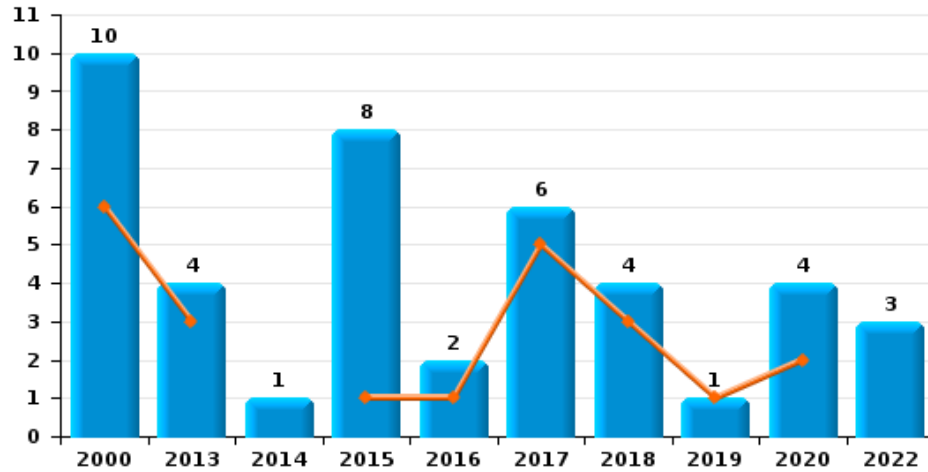
	2000	2013	2014	2015	2016	2017	2018	2019	2020	2021	2022	2023
Faux policiers				2								
Terrorisme, extrémisme et radicalisme			1	1								2
Cyberharcèlement		1	3	1	1	1	2	3	2	3		5
Fraude à l'identité		5	1	4	1	2	2	5	7	11	7	3



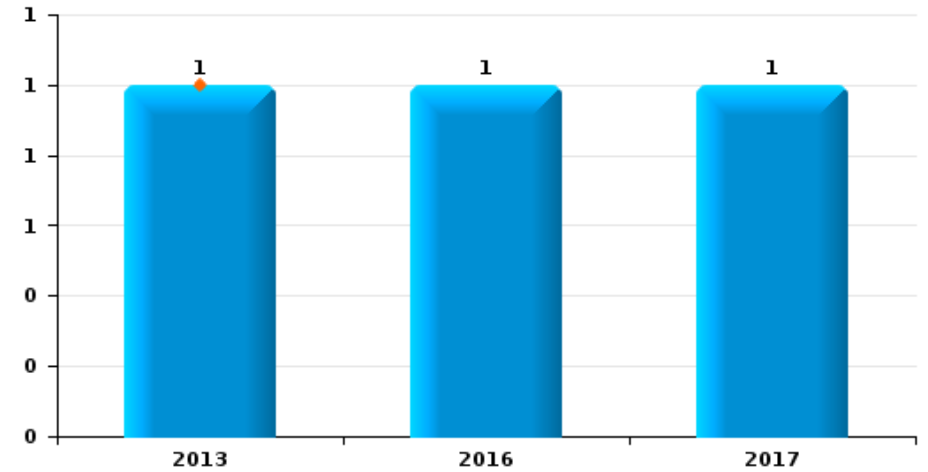
Oud-Heverlee

Année	■
Semestre 1	■

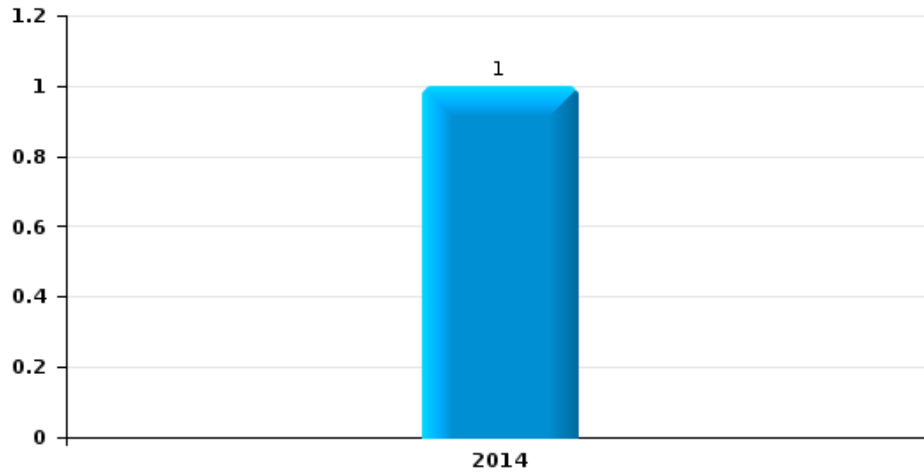
Vol de voiture



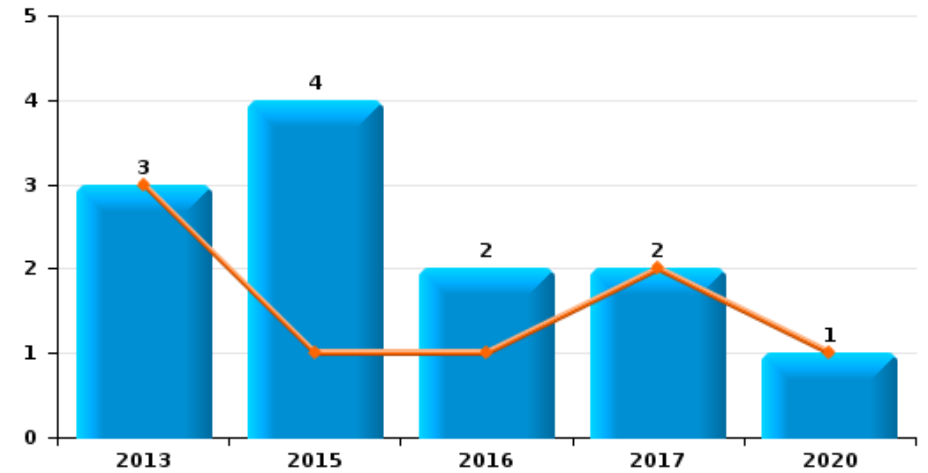
Vol de moto



Carjacking



Vol dans les garages

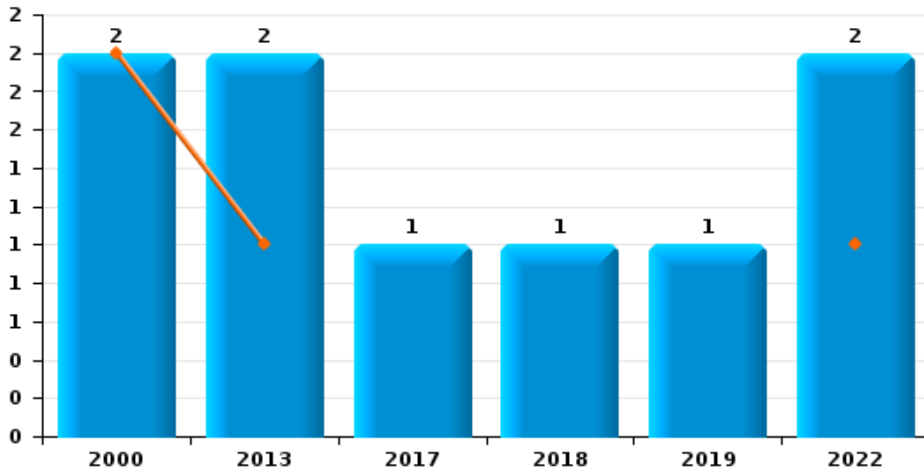




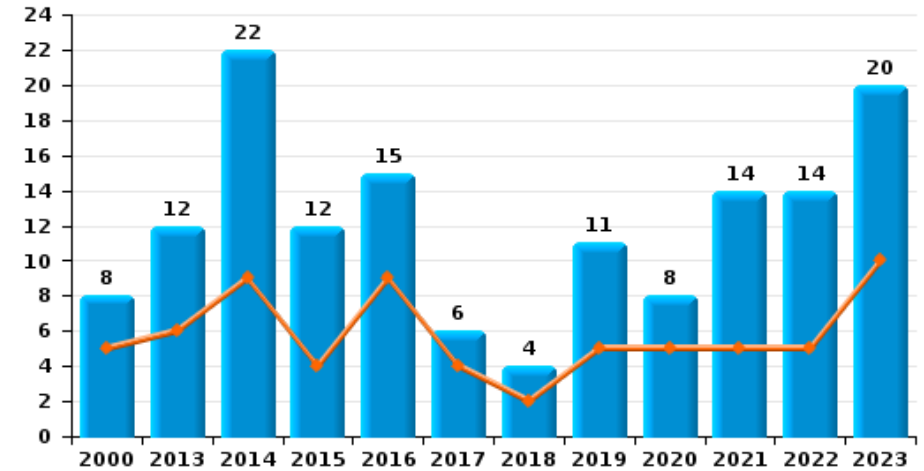
Oud-Heverlee

Année ■
Semestre 1 ■

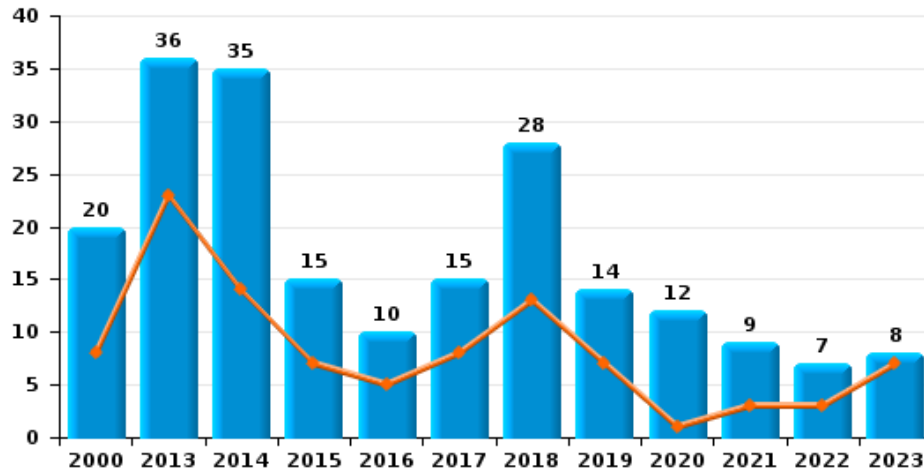
Vol de vélomoteur



Vol de vélo

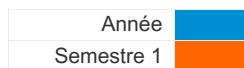


Vol dans ou sur un véhicule

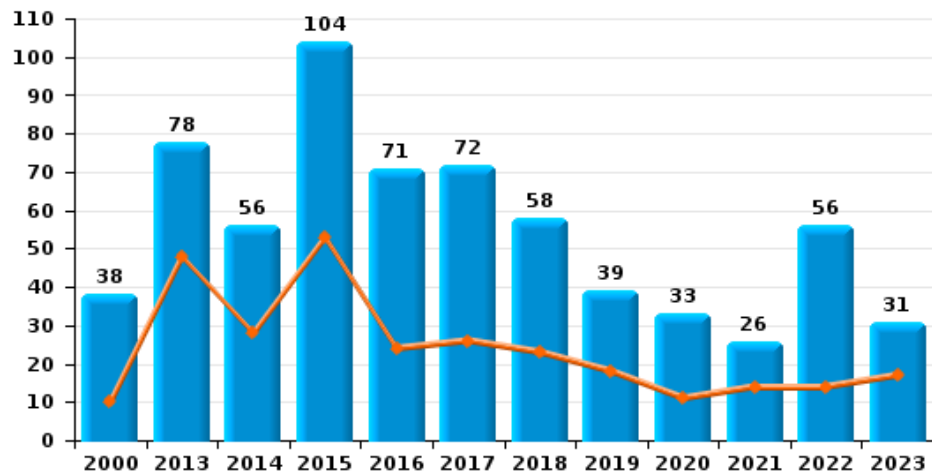




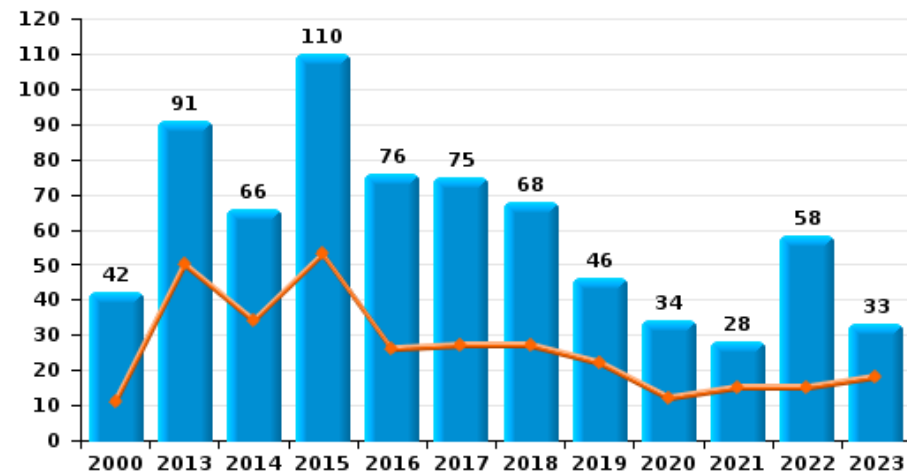
Oud-Heverlee



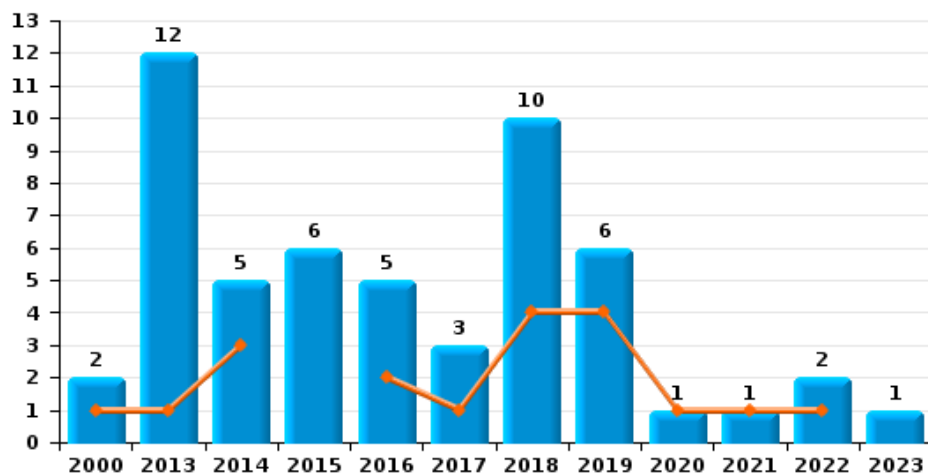
Cambriolage dans habitation



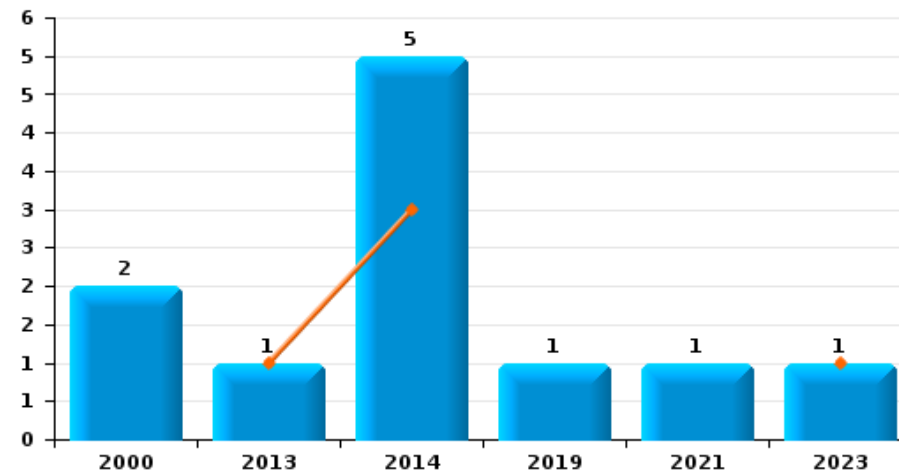
Cambriolage dans bâtiment (total)



Cambriolage ds entreprise ou commerce



Cambriolage ds service public ou bâtiment administratif

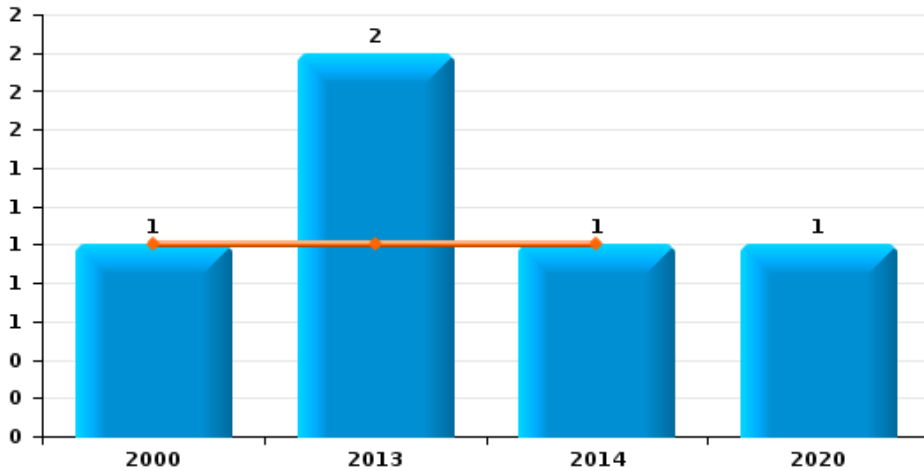




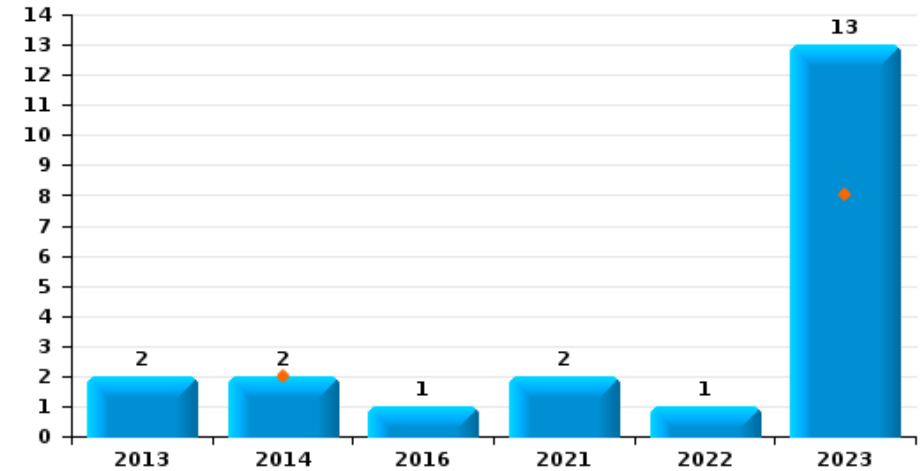
Oud-Heverlee

Année	■
Semestre 1	■

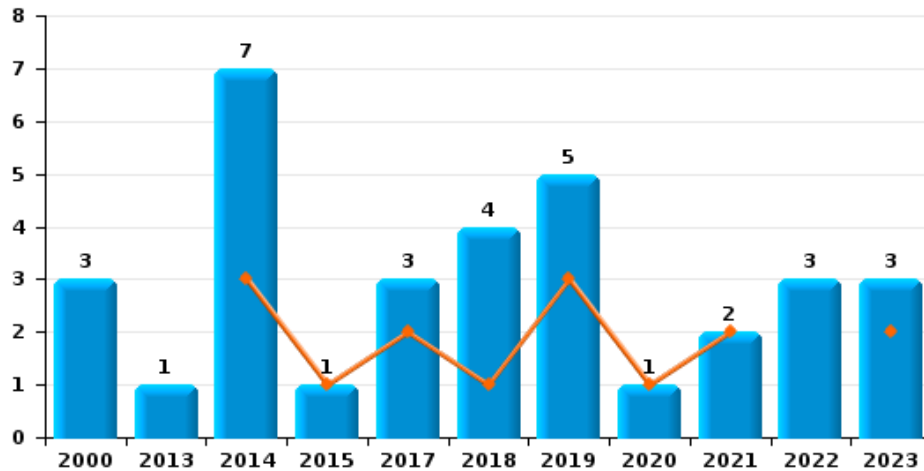
Vol à main armée



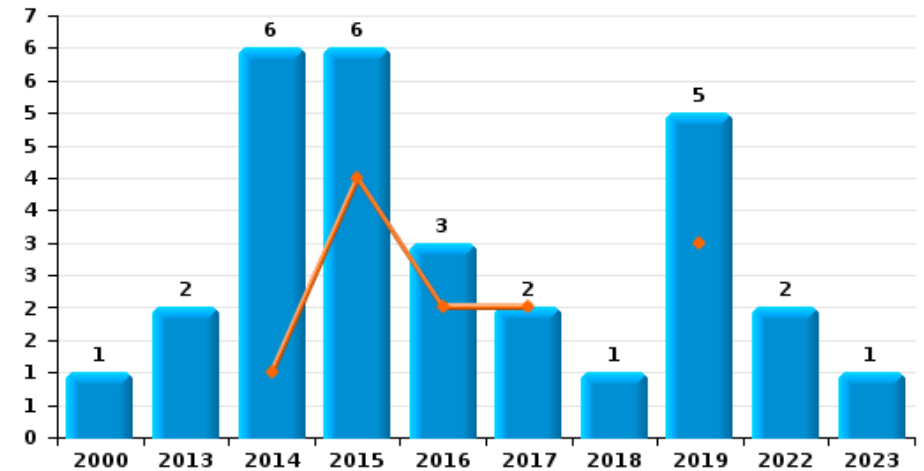
Vol à l'étalage



Vol avec violence sans arme



Vol à la tire

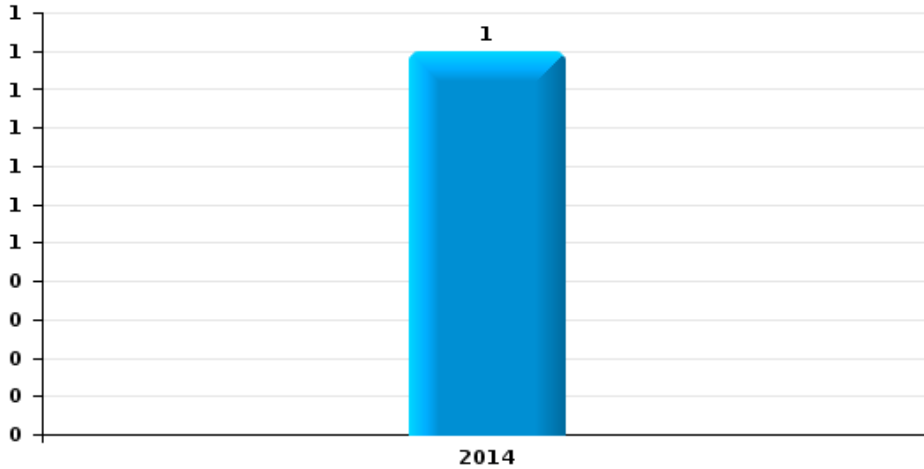




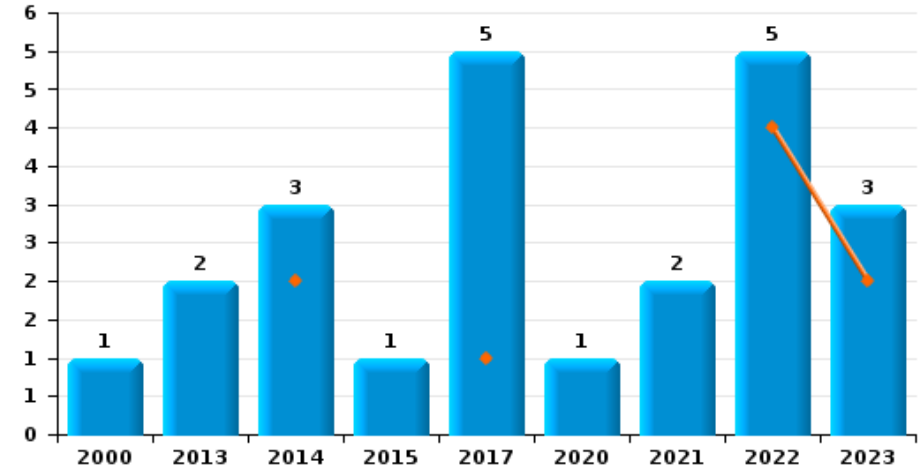
Oud-Heverlee

Année	■
Semestre 1	■

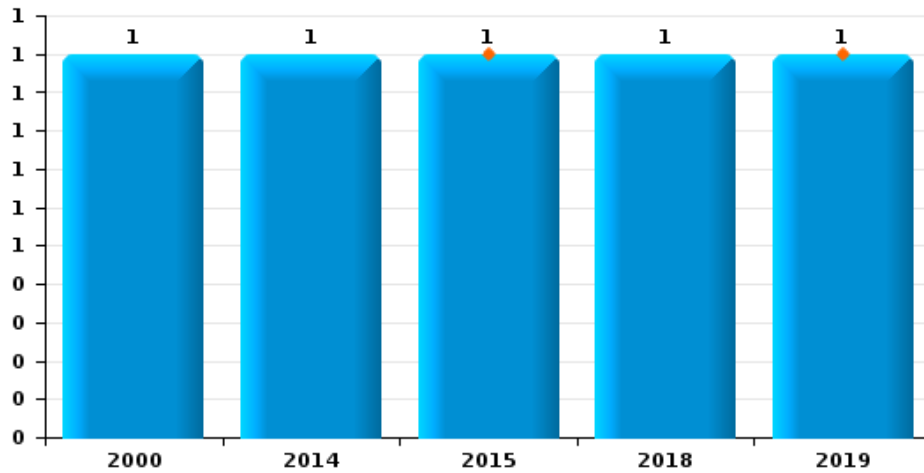
Arrachage de sac à main



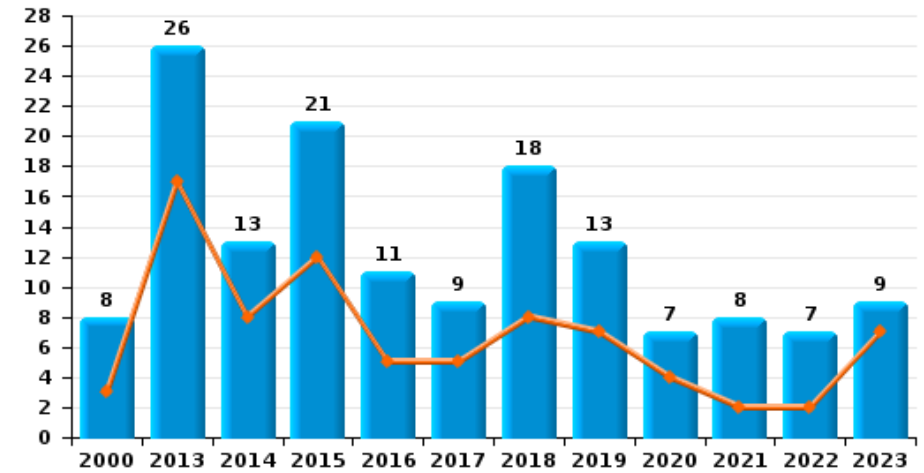
Graffiti



Vol à l'arraché



Dégradation de voiture





Oud-Heverlee

FC Vol moyen de transport

		2000	2013	2014	2015	2016	2017	2018	2019	2020	2021	2022	2023
Vol de voiture	Sem 1	6	3		1	1	5	3	1	2			
	Sem 2	4	1	1	7	1	1	1		2		3	
	Total	10	4	1	8	2	6	4	1	4		3	
Vol de moto	Sem 1		1										
	Sem 2					1	1						
	Total		1			1	1						
Carjacking	Sem 2			1									
	Total			1									
Vol dans les garages	Sem 1		3		1	1	2			1			
	Sem 2				3	1							
	Total		3		4	2	2			1			
Vol de vélomoteur	Sem 1	2	1									1	
	Sem 2		1				1	1	1			1	
	Total	2	2				1	1	1			2	
Vol de vélo	Sem 1	5	6	9	4	9	4	2	5	5	5	5	10
	Sem 2	3	6	13	8	6	2	2	6	3	9	9	10
	Total	8	12	22	12	15	6	4	11	8	14	14	20



FC Cambriolage

		2000	2013	2014	2015	2016	2017	2018	2019	2020	2021	2022	2023
Cambriolage dans habitation	Sem 1	10	48	28	53	24	26	23	18	11	14	14	17
	Sem 2	28	30	28	51	47	46	35	21	22	12	42	14
Total		38	78	56	104	71	72	58	39	33	26	56	31
Cambriolage ds entreprise ou commerce	Sem 1	1	1	3		2	1	4	4	1	1	1	
	Sem 2	1	11	2	6	3	2	6	2			1	1
Total		2	12	5	6	5	3	10	6	1	1	2	1
Cambriolage ds service public ou bâtiment administ	Sem 1		1	3									1
	Sem 2	2		2				1			1		
Total		2	1	5				1			1		1
Vol au béliier	Sem 1							1					
	Total							1					
Cambriolage dans bâtiment (total)	Sem 1	11	50	34	53	26	27	27	22	12	15	15	18
	Sem 2	31	41	32	57	50	48	41	24	22	13	43	15
Total		42	91	66	110	76	75	68	46	34	28	58	33



FC Vol autre

		2000	2013	2014	2015	2016	2017	2018	2019	2020	2021	2022	2023
Vol à main armée	Sem 1	1	1	1									
	Sem 2		1							1			
	Total	1	2	1						1			
Vol avec violence sans arme	Sem 1			3	1		2	1	3	1	2		2
	Sem 2	3	1	4			1	3	2			3	1
	Total	3	1	7	1		3	4	5	1	2	3	3
Vol dans ou sur un véhicule	Sem 1	8	23	14	7	5	8	13	7	1	3	3	7
	Sem 2	12	13	21	8	5	7	15	7	11	6	4	1
	Total	20	36	35	15	10	15	28	14	12	9	7	8
Vol d'armes et explosifs	Sem 1	1		4	1				1				
	Sem 2			2			2	1			2	1	1
	Total	1		6	1		2	1	1		2	1	1
Steaming	Sem 1			1									
	Total			1									
Arrachage de sac à main	Sem 2			1									
	Total			1									
Vol à l'arraché	Sem 1				1				1				
	Sem 2	1		1				1					
	Total	1		1	1			1	1				
Vol à la tire	Sem 1			1	4	2	2		3				
	Sem 2	1	2	5	2	1		1	2			2	1
	Total	1	2	6	6	3	2	1	5			2	1
Vol à l'étalage	Sem 1			2									8
	Sem 2		2			1					2	1	5
	Total		2	2		1					2	1	13



FC Vol autre

		2000	2013	2014	2015	2016	2017	2018	2019	2020	2021	2022	2023
Vol par ruse	Sem 1	2	1		3		1		2				
	Sem 2	1	1	1									
	Total	3	2	1	3		1		2				
Vol de métaux	Sem 1								1				
	Sem 2		1										
	Total		1						1				
Vol sur les chantiers	Sem 1		1			1	2	1	1			1	1
	Sem 2					1	1	1				1	
	Total		1			2	3	2	1			2	1
Vol d'animaux	Sem 1	1								1	1		
	Sem 2		1										1
	Total	1	1							1	1		1
Vol de cargaison	Sem 1								1				
	Sem 2												
	Total								1				



Criminalité ICT

		2000	2013	2014	2015	2016	2017	2018	2019	2020	2021	2022	2023
Fraude de cartes de paiements	Sem 1			1					1	3		1	3
	Sem 2		1	2		1	2		2	1			
	Total		1	3		1	2		3	4		1	3
Phishing	Sem 1									2	4	1	2
	Sem 2								4	1	1	1	1
	Total								6	5	2	3	3
Shouldersurfing	Sem 1								1			1	
	Sem 2			1									
	Total			1					1			1	



FC Autre

		2000	2013	2014	2015	2016	2017	2018	2019	2020	2021	2022	2023
Violence contre les métiers d'intérêt général	Sem 1		2		1							2	
	Sem 2					1				1			
	Total		2		1		1			1		2	
Graffiti	Sem 1			2			1					4	2
	Sem 2	1	2	1	1		4			1	2	1	1
	Total	1	2	3	1		5			1	2	5	3
Dégradation de voiture	Sem 1	3	17	8	12	5	5	8	7	4	2	2	7
	Sem 2	5	9	5	9	6	4	10	6	3	6	5	2
	Total	8	26	13	21	11	9	18	13	7	8	7	9
Rixe au couteau	Sem 1			1									
	Sem 2				1								
	Total			1	1								



PH Violence intrafamiliale (VIF)

		2000	2013	2014	2015	2016	2017	2018	2019	2020	2021	2022	2023
VIF: physique, dans le couple	Sem 1	1	5	5	1	4	6	7	4	4	8	4	3
	Sem 2	2	3	7	3	3	4	5	5	7	3	3	7
Total		3	8	12	4	7	10	12	9	11	11	7	10
VIF: physique, envers des descendants	Sem 1		2	1	3			1	2		1	2	1
	Sem 2		2	1		1	1			2	3	2	
Total			4	2	3	1	1	1	2	2	4	4	1
VIF: physique, envers d'autres membres	Sem 1	2				2	1	1			1	1	2
	Sem 2	2	1			1	1					1	1
Total		4	1			3	2	1			1	2	3
VIF: sexuelle, envers d'autres membres	Sem 1						1						
	Total						1						
VIF: psychique, dans le couple	Sem 1	2	1	2			2		2	2		1	5
	Sem 2	9	3	7		3		4		3	1	3	2
Total		11	4	9		3	2	4	2	5	1	4	7
VIF: psychique, envers des descendants	Sem 1										1		
	Sem 2							1					
Total								1			1		
VIF: psychique, envers d'autres membres	Sem 1										1		
	Sem 2					1		1					
Total						1		1			1		
VIF: économique, dans le couple	Sem 1		1					3		1			
	Total		1					3		1			
VIF: économique, envers des descendants	Sem 1										1		
	Total										1		



PH Violence intrafamiliale (VIF)

		2000	2013	2014	2015	2016	2017	2018	2019	2020	2021	2022	2023
VIF: économique, envers d'autres membres	Sem 1	4	3	3	5	1				1	1		
	Sem 2		2	3	1			1		1	1		
Total		4	5	6	6	1		1		2	2		



PH Hormones et dopage

		2000	2013	2014	2015	2016	2017	2018	2019	2020	2021	2022	2023
Dopage humain	Sem 1										2		1
	Total										2		1
Engraissement illégal	Sem 2		1										
	Total		1										



PH Drogues

		2000	2013	2014	2015	2016	2017	2018	2019	2020	2021	2022	2023
Vente de cocaïne	Sem 1					1				1			
	Sem 2		1							1	1		
	Total		1			1				2	1		
Production de drogues synthétiques	Sem 1		1										
	Total		1										
Vente de drogues synthétiques	Sem 1	1								1			
	Sem 2									1			
	Total	1								2			
Production de cannabis (culture)	Sem 1				2			1				1	
	Sem 2		2	2	1							1	
	Total		2	2	3			1				2	



PH Trafic d'armes

		2000	2013	2014	2015	2016	2017	2018	2019	2020	2021	2022	2023
Commerce et production d'arme à feu et mun.	Sem 2												1
Total													1



PH Traite des êtres humains

		2000	2013	2014	2015	2016	2017	2018	2019	2020	2021	2022	2023
TEH - exploitation sexuelle	Sem 1						2						
	Sem 2					1							
Total						1	2						



PH Violence dans l'espace public

		2000	2013	2014	2015	2016	2017	2018	2019	2020	2021	2022	2023
Violence physique (transport public)	Sem 1								1			1	
	Sem 2		1				1						
	Total		1				1		1			1	
Violence physique (voie publique)	Sem 1	2	2	1		2	2	4	3	2	2	5	2
	Sem 2		3	2	3		1		2	6			3
	Total	2	5	3	3	2	3	4	5	8	2	5	5
Violence physique (autre endroit public)	Sem 1											1	1
	Sem 2		1					1					
	Total		1					1				1	1
Violence physique (endroit accessible au public)	Sem 1	3	1	2	2	2		2	2			1	3
	Sem 2	2	1	1		4	1	2	3	1		3	
	Total	5	2	3	2	6	1	4	5	1		4	3
Violence sexuelle (voie publique)	Sem 1	1				1				1			1
	Total	1				1				1			1
Violence sexuelle (autre endroit public)	Sem 1	1									1		
	Sem 2	1		1	1								
	Total	2		1	1	1					1		
Violence sexuelle (endroit accessible au public)	Sem 1									2		2	
	Sem 2				1	3					1	2	
	Total				1	3				2	1	4	
Violence psychique (transport public)	Sem 2											1	
	Total											1	
Violence psychique (voie publique)	Sem 1		3	2	1	2	3	4	3	2	1	5	5
	Sem 2	3		2		1	2	3	7	2		5	2
	Total	3	3	4	1	3	5	7	10	4	1	10	7



PH Violence dans l'espace public

		2000	2013	2014	2015	2016	2017	2018	2019	2020	2021	2022	2023
Violence psychique (autre endroit public)	Sem 1	1											
	Sem 2					1							1
Total		1				1							1
Violence psychique (endroit accessible au public)	Sem 1	1		2		2	1				1		1
	Sem 2	6			3		2		2	1	1	1	1
Total		7		2	3	2	3		2	1	2	1	2
Vol à main armée (voie publique)	Sem 1			1									
	Sem 2									1			
Total				1						1			
Vol à main armée (endroit accessible au public)	Sem 2		1										
Total			1										
Vol avec violence sans arme (voie publique)	Sem 1			1				1					1
	Sem 2	1						1	1				
Total		1		3				2	1				1
Vol avec violence sans arme (endr. acces. au pub.)	Sem 1						1		1		1		
	Sem 2		1										
Total			1				1		1		1		



PH Autre

		2000	2013	2014	2015	2016	2017	2018	2019	2020	2021	2022	2023
Faux policiers	Sem 1				2								
	Total				2								
Terrorisme, extrémisme et radicalisme	Sem 1												2
	Sem 2			1	1								
	Total			1	1								2
Cyberharcèlement	Sem 1		1	1	1				3	1	1		2
	Sem 2			2		1	1	2		1	2		3
	Total		1	3	1	1	1	2	3	2	3		5
Fraude à l'identité	Sem 1		1		2	1	1		2	3	7	4	1
	Sem 2		4	1	2		1	2	3	4	4	3	2
	Total		5	1	4	1	2	2	5	7	11	7	3



Oud-Heverlee

2022

FC Vol moyen de transport

	Fév	Mar	Avr	Mai	Juin	Juil	Août	Sep	Oct	Nov	Déc	Total
Vol de voiture									2	1		3
Vol de vélomoteur		1						1				2
Vol de vélo	2		1	1	1	2	2	1	2	1	1	14

FC Cambriolage

	Jan	Fév	Mar	Mai	Juin	Juil	Sep	Oct	Nov	Déc	Total
Cambriolage dans habitation	2	5	1	3	3	2	7	9	21	3	56
Cambriolage ds entreprise ou commerce			1			1					2
Cambriolage dans bâtiment (total)	2	5	2	3	3	3	7	9	21	3	58

FC Vol autre

	Mar	Avr	Juin	Juil	Août	Sep	Oct	Nov	Déc	Total
Vol avec violence sans arme					1			1	1	3
Vol dans ou sur un véhicule	1	1	1			1	2		1	7
Vol d'armes et explosifs								1		1
Vol à la tire							1		1	2
Vol à l'étalage				1						1
Vol sur les chantiers		1		1						2

Criminalité ICT

	Mai	Juin	Août	Total
Fraude de cartes de paiements	1			1
Phishing		1	1	2
Shouldersurfing	1			1



FC Autre

	Jan	Mar	Mai	Juin	Août	Sep	Nov	Total
Violence contre les métiers d'intérêt général	1	1						2
Graffiti	2		1	1			1	5
Dégradation de voiture	1			1	3	2		7

PH Violence intrafamiliale (VIF)

	Jan	Fév	Juin	Juil	Août	Sep	Oct	Nov	Déc	Total
VIF: physique, dans le couple	1	2	1	1	1	1				7
VIF: physique, envers des descendants			2			1			1	4
VIF: physique, envers d'autres membres			1			1				2
VIF: psychique, dans le couple	1						1	2		4

PH Drogues

	Mar	Juil	Total
Production de cannabis (culture)	1	1	2

PH Violence dans l'espace public

	Jan	Fév	Mar	Mai	Juin	Juil	Août	Sep	Oct	Nov	Déc	Total
Violence physique (transport public)	1											1
Violence physique (voie publique)		3			2							5
Violence physique (autre endroit public)			1									1
Violence physique (endroit accessible au public)		1				1			1		1	4
Violence sexuelle (endroit accessible au public)			2			1	1					4
Violence psychique (transport public)										1		1
Violence psychique (voie publique)		1		2	2		1	1	1	2		10
Violence psychique (endroit accessible au public)						1						1



PH Autre

	Jan	Mar	Mai	Oct	Nov	Total
Fraude à l'identité	2	1	1	2	1	7



2023

FC Vol moyen de transport

	Jan	Fév	Mar	Avr	Juin	Juil	Août	Sep	Oct	Déc	Total
Vol de vélo	3	3	1	2	1	3	2	2	2	1	20

FC Cambriolage

	Fév	Mar	Avr	Mai	Juin	Juil	Août	Sep	Oct	Nov	Déc	Total
Cambriolage dans habitation	4	6	1	2	4	1	1	2	3	5	2	31
Cambriolage ds entreprise ou commerce											1	1
Cambriolage ds service public ou bâtiment administ	1											1
Cambriolage dans bâtiment (total)	5	6	1	2	4	1	1	2	3	5	3	33

FC Vol autre

	Jan	Fév	Mar	Avr	Mai	Juin	Juil	Août	Sep	Oct	Nov	Total
Vol avec violence sans arme		1				1	1					3
Vol dans ou sur un véhicule	1				4	2				1		8
Vol d'armes et explosifs										1		1
Vol à la tire										1		1
Vol à l'étalage			2	5	1			1	3		1	13
Vol sur les chantiers		1										1
Vol d'animaux											1	1

Criminalité ICT

	Jan	Mar	Avr	Août	Total
Fraude de cartes de paiements		2	1		3
Phishing	2			1	3



FC Autre

	Jan	Fév	Mar	Juin	Juil	Nov	Déc	Total
Graffiti			2			1		3
Dégradation de voiture	2	2		3	1		1	9

PH Violence intrafamiliale (VIF)

	Fév	Mar	Avr	Mai	Juin	Juil	Août	Oct	Nov	Déc	Total
VIF: physique, dans le couple	1	2				1	3		1	2	10
VIF: physique, envers des descendants		1									1
VIF: physique, envers d'autres membres	1		1				1				3
VIF: psychique, dans le couple	2		1	1	1	1		1			7

PH Hormones et dopage

	Juin	Total
Dopage humain	1	1

PH Trafic d'armes

	Août	Total
Commerce et production d'arme à feu et mun.	1	1

PH Violence dans l'espace public

	Jan	Fév	Mar	Mai	Juin	Juil	Août	Oct	Nov	Déc	Total
Violence physique (voie publique)				1	1	1		1	1		5
Violence physique (autre endroit public)				1							1
Violence physique (endroit accessible au public)		1	1	1							3
Violence sexuelle (voie publique)		1									1
Violence psychique (voie publique)	2			1	2	1				1	7
Violence psychique (autre endroit public)							1				1
Violence psychique (endroit accessible au public)				1			1				2
Vol avec violence sans arme (voie publique)					1						1



PH Autre

	Jan	Fév	Avr	Mai	Sep	Oct	Déc	Total
Terrorisme, extrémisme et radicalisme		2						2
Cyberharcèlement	1			1	2	1		5
Fraude à l'identité			1			1	1	3

STATISTIQUES POLICIERES DE CRIMINALITE

LIEU DE PERPETRATION: COMMUNE

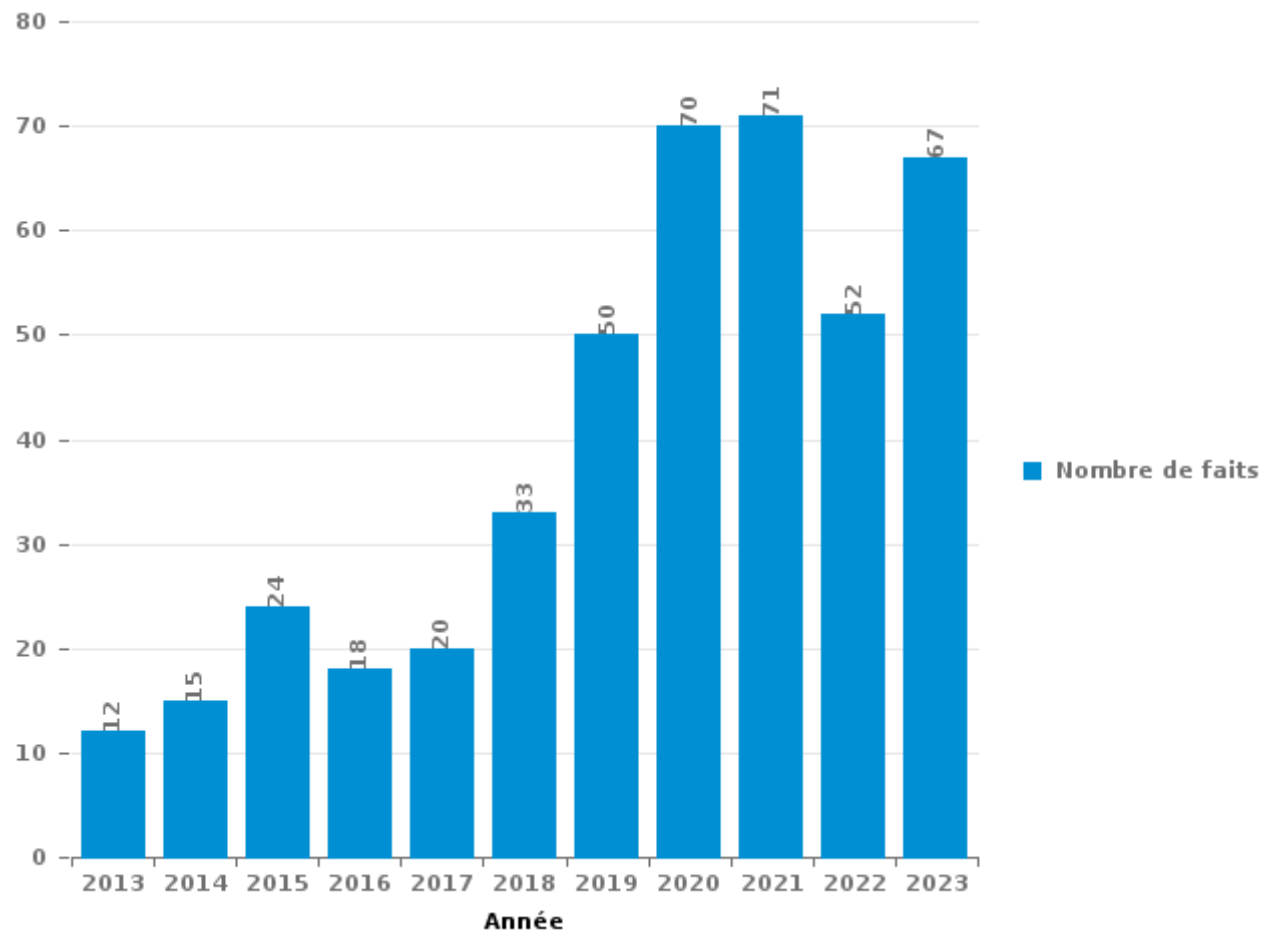
Oud-Heverlee

PARTIE III : ICT



Oud-Heverlee

Nombre total de délits avec un élément ICT/online, depuis 2013





Criminalité ICT/online au sens strict

Infractions (exhaustif)

	2013	2014	2015	2016	2017	2018	2019	2020	2021	2022	2023
Criminalité informatique: Faux en informatique:			1					3		1	1
Criminalité informatique: Fraude informatique:	5	7	2	3	5	2	9	20	8	11	15
Criminalité informatique: Hacking:			6	1	5	3	3		1		4
Criminalité informatique: Sabotage:									1		
Total:	5	7	9	4	10	5	12	23	10	12	20

Figures criminelles (à considérer spécifiquement – ne pas additionner avec d'autres éléments – risque de double comptage!)

	2013	2014	2016	2017	2019	2020	2021	2022	2023
Fraude de cartes de paiements	1	3	1	2	3	4		1	3
Phishing						6	5	2	3
Shouldersurfing		1			1			1	



Criminalité ICT/online au sens large

Infractions (uniquement si code-fait existe)

	2013	2014	2015	2016	2017	2018	2019	2020	2021	2022	2023
Armes et explosifs: Autre: Vente par correspondance/internet d'arme à feu											2
Fraude: Escroquerie: Fraude par internet	5	5	13	12	10	23	33	48	58	41	39
Infr. contre la Sécurité de l'Etat: Terrorisme: Diffuser un message qui incite au terrorisme			1								1
Infr. contre les mœurs: Voyeurisme: Diffusion enregistrement nudité ou intimité										1	
Total:	5	5	14	12	10	23	33	48	58	42	42

Figures criminelles (à considérer spécifiquement – ne pas additionner avec d'autres éléments – risque de double comptage!)

	2013	2014	2015	2016	2017	2018	2019	2020	2021	2023
Cyberharcèlement	1	3	1	1	1	2	3	2	3	5

STATISTIQUES POLICIERES DE CRIMINALITE

LIEU DE PERPETRATION: COMMUNE

Oud-Heverlee

PARTIE IV : DESTINATION LIEU



Oud-Heverlee

Vol et extorsion

	2000	2013	2014	2015	2016	2017	2018	2019	2020	2021	2022	2023
Habitation: maison	46	79	56	108	74	73	60	46	37	28	53	33
Voie publique	15	18	21	13	11	10	18	12	11	9	7	11
Habitation: non précisée	11	13	18	12	19	12	7	13	10	5	6	7
Habitation: allée	3	18	17	10	7	14	6	10	4	4	6	5
Habitation: dépendances	3	4	7	13	7	5	4	1	3	3	7	3
Parking	11	10	4	4	5	6	4	1	6	4	2	3
Horeca	5	9	6	5	2	3	9	8	2	1	3	2
Culture et loisirs	13	4	7	2	4	2	1	6		4	2	7
Magasin	6	6	10	2	2	1	2	3	1	2	1	13
Station de bus / métro et gare de chemin de fer	1	1	14	2	1		2		3	5	2	8
Inconnue	7	2	6	2	5	2	3	2	2	1	1	4
Habitation: appartement		2	2	1	2	3	3		3	1	5	2
Habitation: autre	2	4	5	2					2	3	2	2
Habitation: garage	1	3	2	3	5	1		2		3	1	1
Autre		6		5	2		1	3	3			1
Terrain	5		2	2	1	2	1	1	2			2
Emplacement de vélo		1	1							3	5	5
Institution d'enseignement	2		2	1	1		3	1	2		1	1
Moyen de transport: voiture	5		1			1	5	1	1			
Installation militaire	1		2			1	3		2	2		2
Chantier		1			1	3	2	1			2	1
Entreprise	2	2			2	1	3	1				
Infrastructure sportive	3		1	2	1						3	1
Station essence	3	1			3	1						
Médecin / dentiste / pharmacien	2	3		2								
Edifice religieux / lieu du culte			4						1			1
Stade		1	1		1	1		1				1
Banque / institution financière		1		1		2					1	
Aéroport		1	2		1							
Service			1		1		1					
Moyen de transport: camion			1					1				
Service public			1								1	
Arrêt de bus / tram		1										
Cimetière												1
Moyen de transport: autobus / autocar								1				
Moyen de transport: autre										1		
Moyen de transport: train / tram / métro											1	
Total	147	191	194	192	158	144	138	115	95	79	112	117



Dégradation de la propriété

	2000	2013	2014	2015	2016	2017	2018	2019	2020	2021	2022	2023
Voie publique	13	13	9	16	7	11	14	4	1	7	4	9
Habitation: résidence principale	12	13	9	6	4	5	9	5	7	5	6	4
Parking	8	5	2	3	3	3	1	7	7	3	1	2
Culture et loisirs	11	3	6	1	4	2	3	1	3	3	2	4
Habitation: allée	2	9	7	5	4	1	2	2	3	1		2
Terrain	3	2	2	3	6	5	1	1		1	4	1
Habitation: jardin	3	3	9	1	2	1	1	1	1	1	2	3
Habitation: non précisée	2	5	4	3	1		3	1		2	2	2
Institution d'enseignement	1	1			3	1		1	2	1	5	2
Horeca	1	3	1	3			1				2	
Habitation: dépendances		1	1	2				2		3	1	
Habitation: résidence secondaire	3	1	2		2			2				
Inconnue	3		1	1	2	1					1	1
Infrastructure sportive		1		1	2				2	2		1
Autre		1	1	2		1	1			1	1	
Arrêt de bus / tram	2	3	1		1							
Habitation: garage							5	1			1	
Edifice religieux / lieu du culte						1	3	1				
Magasin		1	1							1	1	
Bureau de police					1		1			1		
Entreprise				1		2						
Moyen de transport: voiture	1					1	1					
Station essence	1						1	1				
Service public				1				1				
Station de bus / métro et gare de chemin de fer							1			1		
Chantier						1						
Cimetière												1
Moyen de transport: train / tram / métro											1	
Total	66	65	56	49	42	36	48	31	26	33	34	32



Oud-Heverlee

Infractions contre l'intégrité physique

	2000	2013	2014	2015	2016	2017	2018	2019	2020	2021	2022	2023
Habitation	8	13	14	9	11	14	15	16	13	16	15	16
Voie publique	4	5	6	7	5	5	4	2	6	3	5	5
Culture et loisirs	3	1			5		2	2			2	1
Horeca	2				1		2	2	1		2	1
Terrain		1	1		2		2			2		3
Habitation: allée	1	2	1		2	2	1		1			
Habitation: jardin					1		3				1	
Inconnue	1			1			1	1				
Institution d'enseignement	1						1				1	1
Edifice religieux / lieu du culte				2								
Infrastructure sportive						1		1				
Magasin		1									1	
Moyen de transport: train / tram / métro								1			1	
Parking	1		1									
Aéroport			1									
Arrêt de bus / tram						1						
Banque / institution financière				1								
Bureau de police											1	
Entreprise				1								
Installation militaire			1									
Moyen de transport: autre							1					
Station de bus / métro et gare de chemin de fer		1										
Total	21	24	25	21	27	23	32	25	21	21	29	27

STATISTIQUES POLICIERES DE CRIMINALITE

LIEU DE PERPETRATION: COMMUNE

Oud-Heverlee

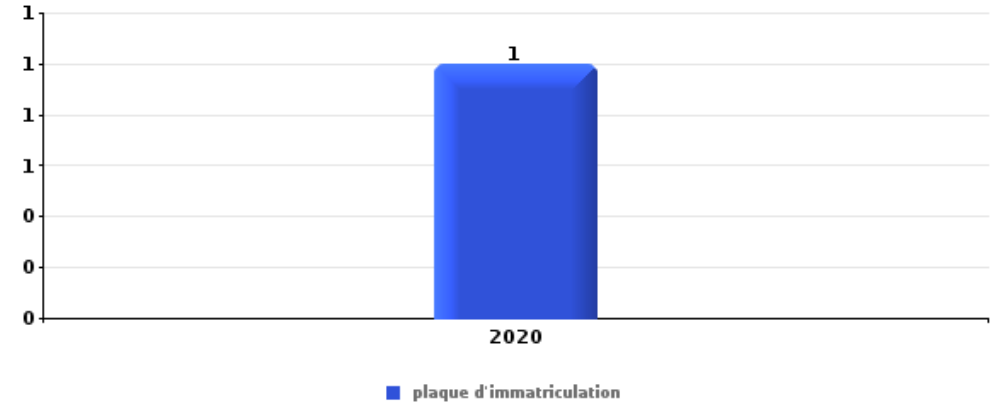
PARTIE V : OBJETS ET MOYENS DE TRANSPORT



Oud-Heverlee

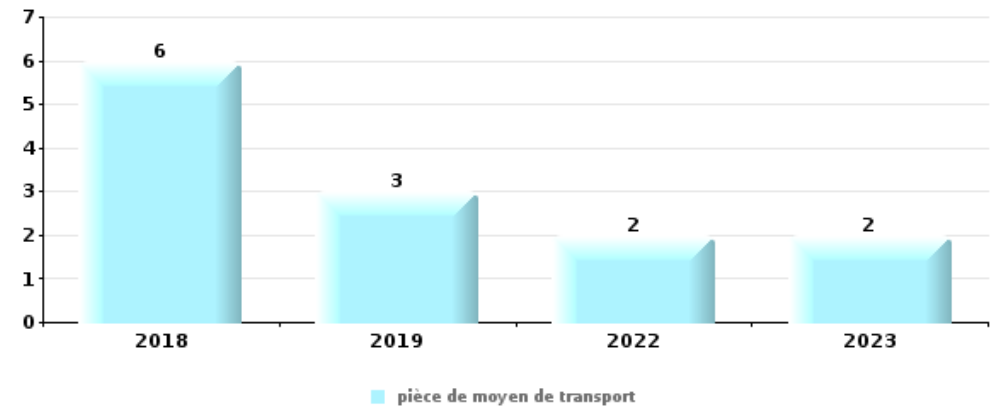
Vol à main armée

Top 5 Objets volés (sbd nombre de faits)		2018	2019	2020	2021	2022	2023
1	plaque d'immatriculation			1			



Vol dans ou sur un véhicule

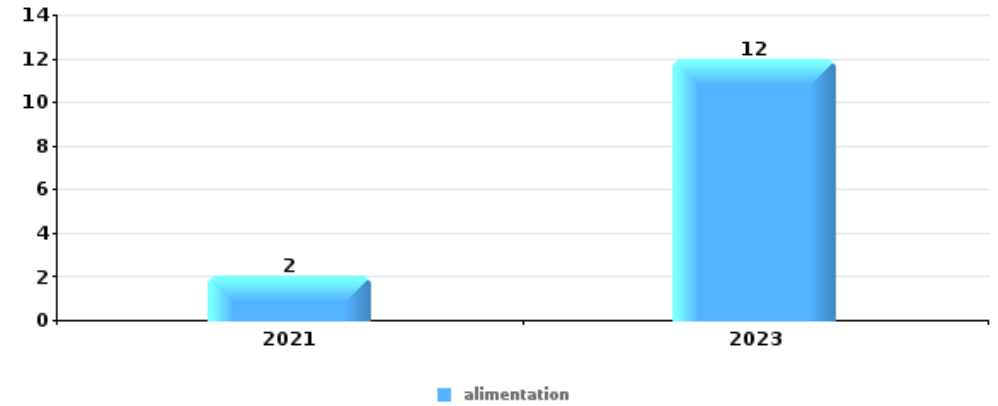
Top 5 Objets volés (sbd nombre de faits)		2018	2019	2020	2021	2022	2023
1	pièce de moyen de transport	6	3			2	2
2	plaque d'immatriculation	3	2	1	3		1
3	carte bancaire / carte de crédit	3	2			2	1
3	GPS	5	2				1
5	argent	2	1			2	1
5	carte d'identité / passeport	1	1	1		2	1
5	clé	1	1	1		1	2
5	permis de conduire	1	1	1		2	1





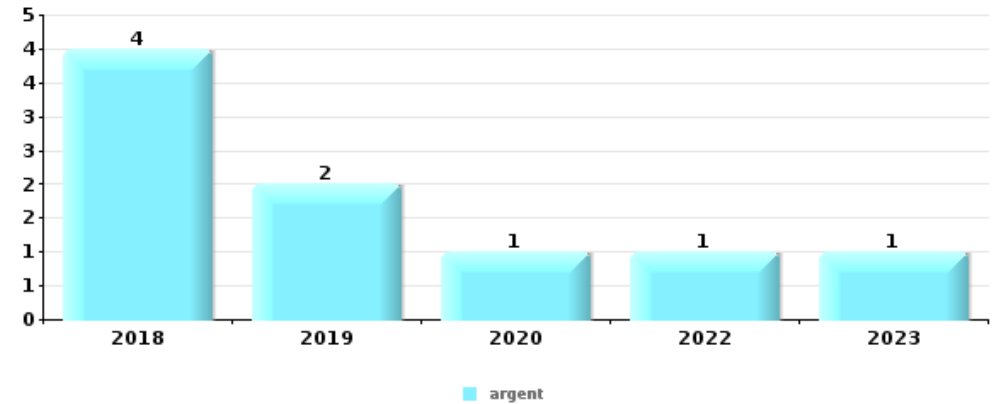
Vol à l'étalage

Top 5 Objets volés (sbd nombre de faits)		2018	2019	2020	2021	2022	2023
1	alimentation				2		12
2	tabac				1		



Cambrilage ds entreprise ou commerce

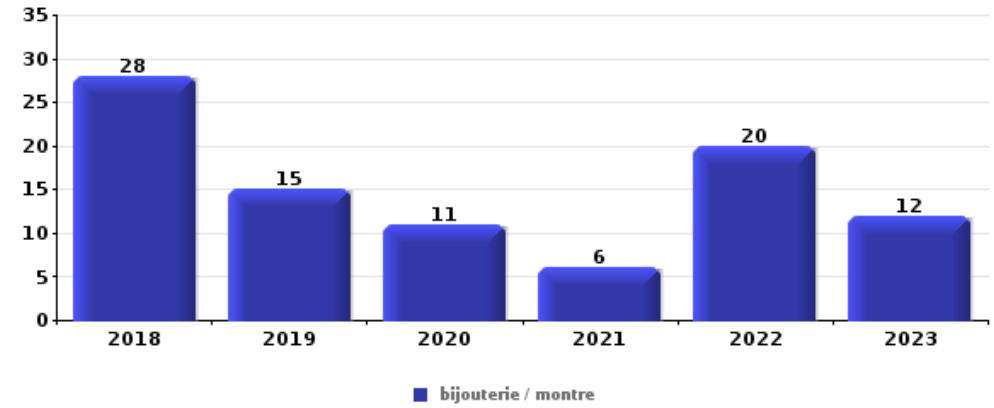
Top 5 Objets volés (sbd nombre de faits)		2018	2019	2020	2021	2022	2023
1	argent	4	2	1		1	1
2	coffre-fort / coffret (argent) / caisse	3	1			1	1
3	ordinateur et accessoires	2	2				
4	alimentation	1	1			1	
5	outillage	1	1				





Cambrassage dans habitation

Top 5 Objets volés (sbd nombre de faits)		2018	2019	2020	2021	2022	2023
1	bijouterie / montre	28	15	11	6	20	12
2	argent	18	13	4	6	13	11
3	vêtement	8	3	3		8	1
4	ordinateur et accessoires	7	3		1	4	4
5	multimédia	4	3	1	1	5	1



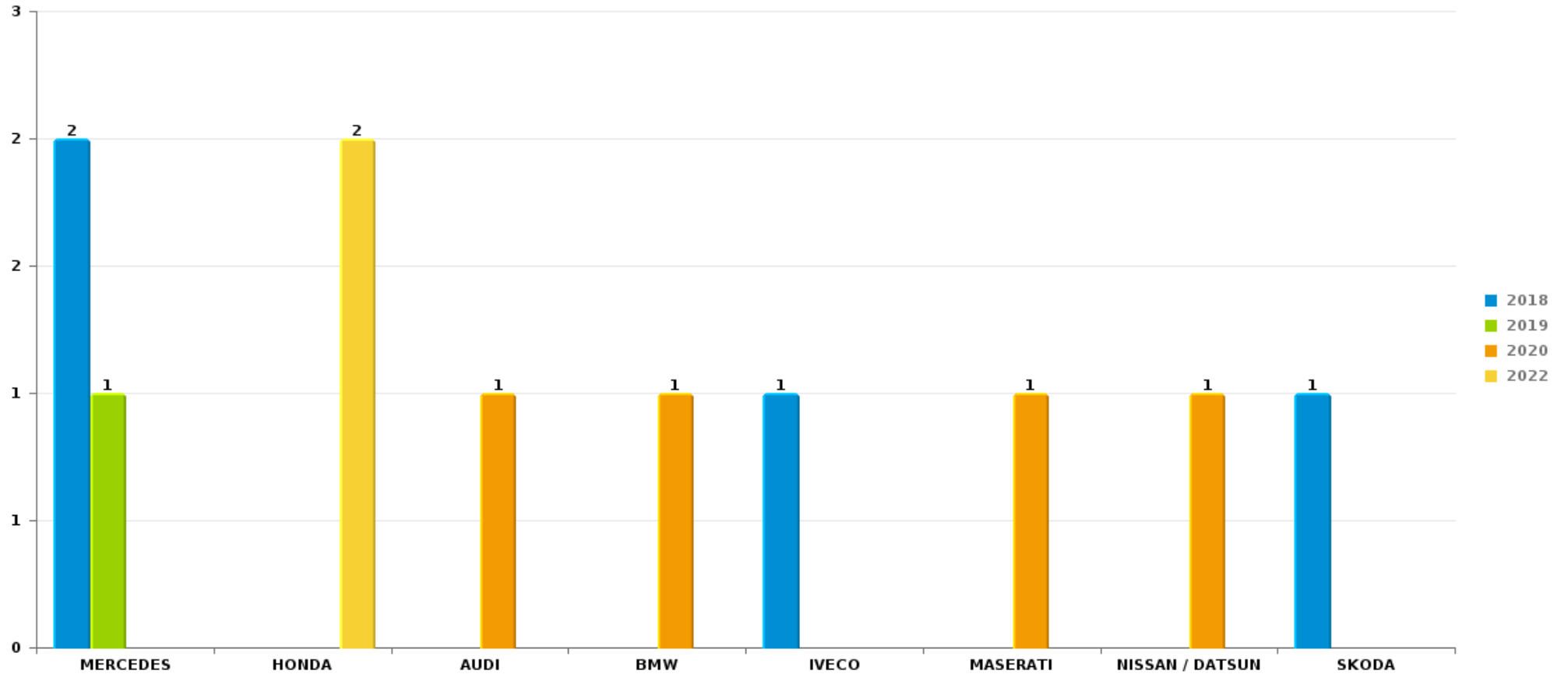
Remarque: en ce qui concerne les objets, aucun total n'est reproduit étant donné que plusieurs objets peuvent avoir été volés lors d'un même fait.



Oud-Heverlee

Vol de voiture

Nombre de voitures volées par marque (Top 5)



STATISTIQUES POLICIERES DE CRIMINALITE

LIEU DE PERPETRATION: COMMUNE

Oud-Heverlee

PARTIE VI : SUSPECTS



Partie 1: Niveau FAITS (comptage du nombre de faits pour lesquels un certain type de suspect est impliqué)

1.1. Nombre d'infractions selon le sexe des suspects identifiés (par catégorie principale)

Étant donné que, tant un suspect identifié masculin qu'un suspect identifié féminin peuvent être impliqués lors d'un même fait, il est possible que la somme des colonnes «Hommes» et «Femmes» soit supérieure à la valeur de la colonne «Total...» (voir également la note méthodologique)

Oud-Heverlee

2023

Catégorie principale / Sexe	Nombre total de faits avec au moins 1 suspect	Hommes	%	Femmes	%
Drogues	16	14	87,5%	2	12,5%
Vol et extorsion	16	15	93,8%	1	6,3%
Armes et explosifs	13	13	100,0%	10	76,9%
Fraude	10	7	70,0%	2	20,0%
Législation sur les étrangers	10	5	50,0%	5	50,0%
Infr. contre l'intégrité physique	9	9	100,0%	1	11,1%
Ivresse et alcool	6	5	83,3%	1	16,7%
Infr. contre l'autorité publique	5	5	100,0%		
Registre de population	4	4	100,0%		
Infr. contre autres valeurs morales et sentiments	3	3	100,0%		
Infr. contre la sécurité publique	3	3	100,0%		
Dégradation de la propriété	2	2	100,0%		
Criminalité informatique	1	1	100,0%		
Environnement	1	1	100,0%		
Hormones et dopage	1	1	100,0%		
Infr. contre la Sécurité de l'Etat	1	1	100,0%		

CRIMINALITE ENREGISTREE: SUSPECTS



Catégorie principale / Sexe	Nombre total de faits avec au moins 1 suspect	Hommes	%	Femmes	%
Protection de la personne	1	1	100,0%		
Travail	1	1	100,0%		
Total	103	91	88,3%	22	21,4%



1.2. Nombre d'infractions selon le sexe des suspects identifiés (par figure criminelle)

Étant donné que, tant un suspect identifié masculin qu'un suspect identifié féminin peuvent être impliqués lors d'un même fait, il est possible que la somme des colonnes «Hommes» et «Femmes» soit supérieure à la valeur de la colonne «Total...» (voir également la note méthodologique)

Oud-Heverlee

2023

FC Vol autre

Figure criminelle / Sexe	Nombre total de faits avec au moins 1 suspect identifié	Hommes	%	Femmes	%
Vol avec violence sans arme	1			1	100,0%
Vol à l'étalage	11	11	100,0%		
Total	PA	PA	PA	PA	PA

PH Violence intrafamiliale (VIF)

Figure criminelle / Sexe	Nombre total de faits avec au moins 1 suspect identifié	Hommes	%	Femmes	%
VIF: physique, dans le couple	4	4	100,0%	1	25,0%
VIF: physique, envers d'autres membres	2	2	100,0%		
VIF: psychique, dans le couple	1	1	100,0%		
Total	PA	PA	PA	PA	PA

PH Hormones et dopage

Figure criminelle / Sexe	Nombre total de faits avec au moins 1 suspect identifié	Hommes	%
Dopage humain	1	1	100,0%
Total	PA	PA	PA

CRIMINALITE ENREGISTREE: SUSPECTS



PH Trafic d'armes

Figure criminelle / Sexe	Nombre total de faits avec au moins 1 suspect identifié	Hommes	%	Femmes	%
Commerce et production d'arme à feu et mun.	1	1	100,0%	1	100,0%
Total	PA	PA	PA	PA	PA

PH Violence dans l'espace public

Figure criminelle / Sexe	Nombre total de faits avec au moins 1 suspect identifié	Hommes	%
Violence physique (voie publique)	2	2	100,0%
Violence physique (endroit accessible au public)	1	1	100,0%
Violence psychique (voie publique)	2	2	100,0%
Violence psychique (endroit accessible au public)	2	2	100,0%
Total	PA	PA	PA

PH Autre

Figure criminelle / Sexe	Nombre total de faits avec au moins 1 suspect identifié	Hommes	%
Terrorisme, extrémisme et radicalisme	1	1	100,0%
Cyberharcèlement	1	1	100,0%
Total	PA	PA	PA



1.3. Nombre d'infractions selon l'âge des suspects identifiés (par catégorie principale)

Étant donné que, tant un suspect identifié mineur qu'un suspect identifié majeur peuvent être impliqués lors d'un même fait, il est possible que la somme des colonnes «Mineur» et «Majeur» soit supérieure à la valeur de la colonne «Total...» (voir également la note méthodologique)

Oud-Heverlee

2023

Catégorie principale / Âge	Nombre total de faits avec au moins 1 suspect identifié	Mineur	%	Majeur	%
Drogues	16	2	12,5%	14	87,5%
Vol et extorsion	16	3	18,8%	13	81,3%
Armes et explosifs	13			13	100,0%
Fraude	10	1	10,0%	9	90,0%
Législation sur les étrangers	10			10	100,0%
Infr. contre l'intégrité physique	9			9	100,0%
Ivresse et alcool	6			6	100,0%
Infr. contre l'autorité publique	5			5	100,0%
Registre de population	4			4	100,0%
Infr. contre autres valeurs morales et sentiments	3			3	100,0%
Infr. contre la sécurité publique	3			3	100,0%
Dégradation de la propriété	2			2	100,0%
Criminalité informatique	1			1	100,0%
Environnement	1			1	100,0%
Hormones et dopage	1			1	100,0%
Infr. contre la Sécurité de l'Etat	1	1	100,0%		
Protection de la personne	1			1	100,0%
Travail	1			1	100,0%
Total	103	7	6,8%	96	93,2%



1.4. Nombre d'infractions selon l'âge des suspects identifiés (par figure criminelle)

Étant donné que, tant un suspect identifié mineur qu'un suspect identifié majeur peuvent être impliqués lors d'un même fait, il est possible que la somme des colonnes «Mineur» et «Majeur» soit supérieure à la valeur de la colonne «Total...»
(voir également la note méthodologique)

Oud-Heverlee

2023

FC Vol autre

Figure criminelle / Âge	Nombre total de faits avec au moins 1 suspect identifié	Majeur	%
Vol avec violence sans arme	1	1	100,0%
Vol à l'étalage	11	11	100,0%
Total	PA	PA	PA

PH Violence intrafamiliale (VIF)

Figure criminelle / Âge	Nombre total de faits avec au moins 1 suspect identifié	Majeur	%
VIF: physique, dans le couple	4	4	100,0%
VIF: physique, envers d'autres membres	2	2	100,0%
VIF: psychique, dans le couple	1	1	100,0%
Total	PA	PA	PA

PH Hormones et dopage

Figure criminelle / Âge	Nombre total de faits avec au moins 1 suspect identifié	Majeur	%
Dopage humain	1	1	100,0%
Total	PA	PA	PA

PH Trafic d'armes

Figure criminelle / Âge	Nombre total de faits avec au moins 1 suspect identifié	Majeur	%
Commerce et production d'arme à feu et mun.	1	1	100,0%
Total	PA	PA	PA



PH Violence dans l'espace public

Figure criminelle / Âge	Nombre total de faits avec au moins 1 suspect identifié	Majeur	%
Violence physique (voie publique)	2	2	100,0%
Violence physique (endroit accessible au public)	1	1	100,0%
Violence psychique (voie publique)	2	2	100,0%
Violence psychique (endroit accessible au public)	2	2	100,0%
Total	PA	PA	PA

PH Autre

Figure criminelle / Âge	Nombre total de faits avec au moins 1 suspect identifié	Mineur	%	Majeur	%
Terrorisme, extrémisme et radicalisme	1	1	100,0%		
Cyberharcèlement	1			1	100,0%
Total	PA	PA	PA	PA	PA



Partie 2: Niveau SUSPECTS-FAIT (comptage du nombre de combinaisons suspect-fait)

2.1. Nombre de suspects-fait selon le sexe des suspects identifiés (TOP 5 des catégories principales)

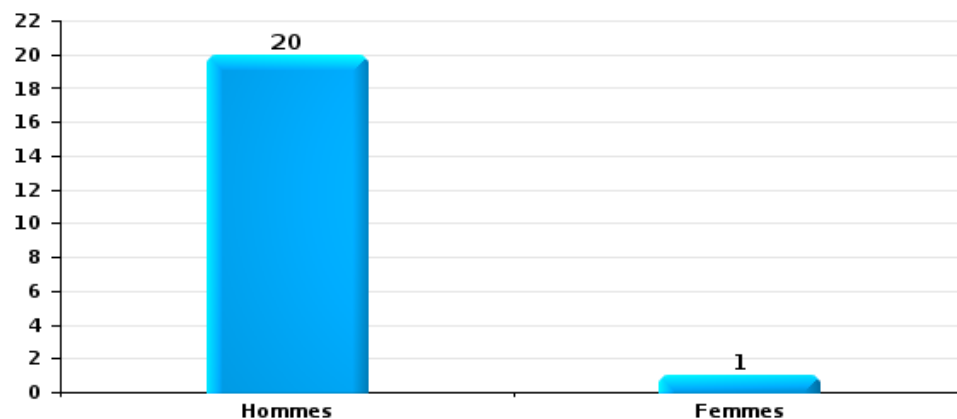
Lorsqu'un même suspect a commis plusieurs faits durant la période considérée, il est aussi comptabilisé plusieurs fois (voir également la note méthodologique)

Oud-Heverlee

2023

Vol et extorsion

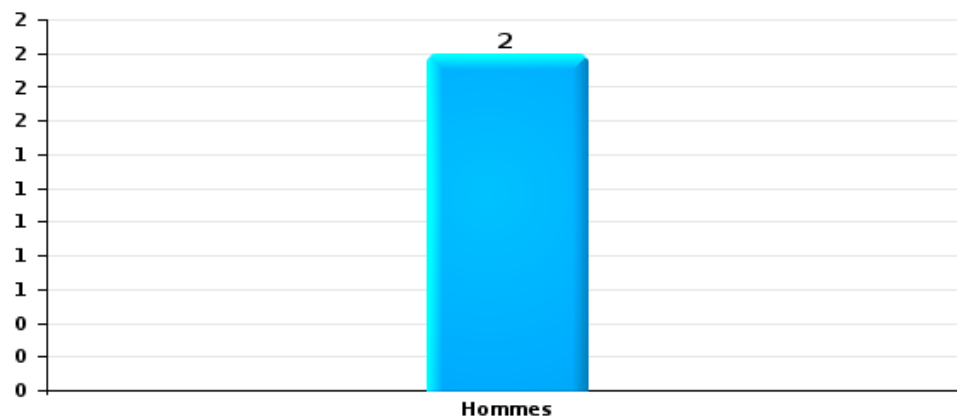
Nombre de suspects-fait selon le sexe





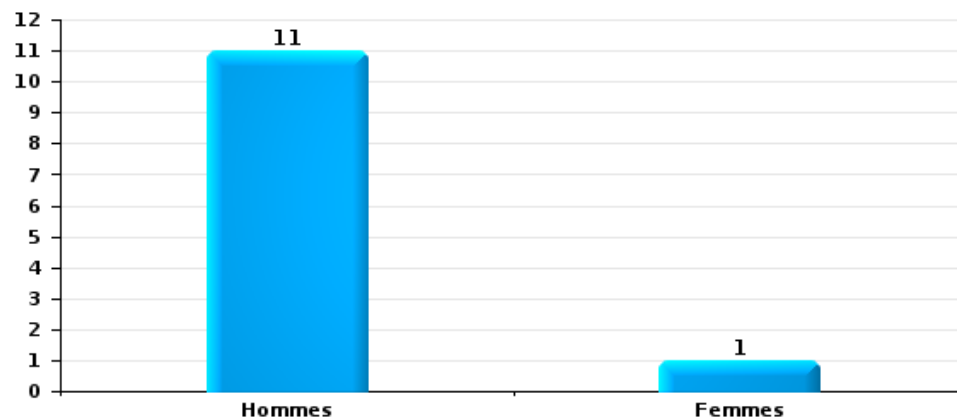
Dégradation de la propriété

Nombre de suspects-fait selon le sexe



Infr. contre l'intégrité physique

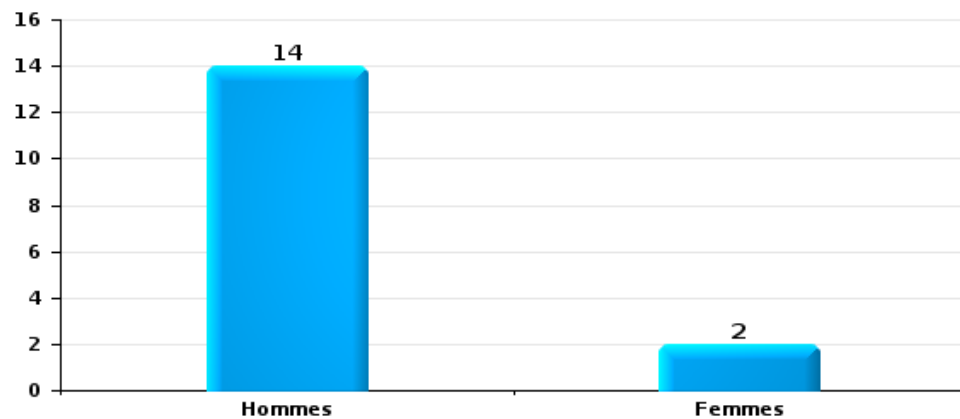
Nombre de suspects-fait selon le sexe





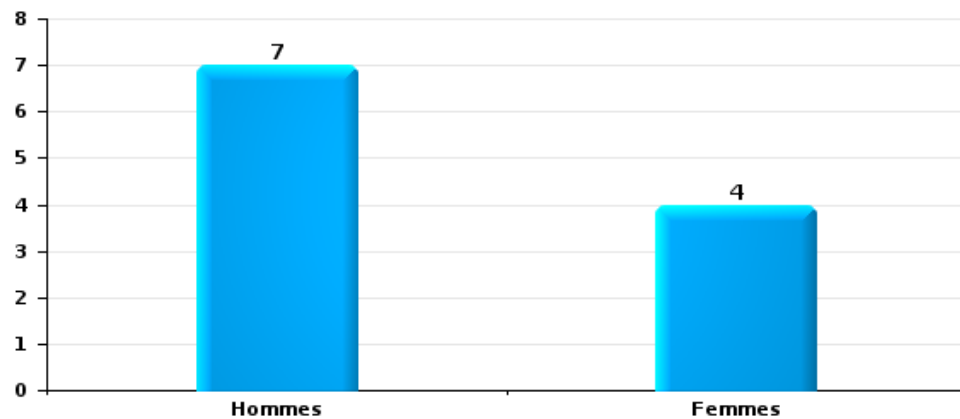
Drogues

Nombre de suspects-fait selon le sexe



Fraude

Nombre de suspects-fait selon le sexe





2.2. Nombre de suspects-fait selon le sexe des suspects identifiés (TOP 5 des figures criminelles)

Lorsqu'un même suspect a commis plusieurs faits durant la période considérée, il est aussi comptabilisé plusieurs fois (voir également la note méthodologique)

Oud-Heverlee

2023



2.3. Nombre de suspects-fait selon l'âge des suspects identifiés (TOP 5 des catégories principales)

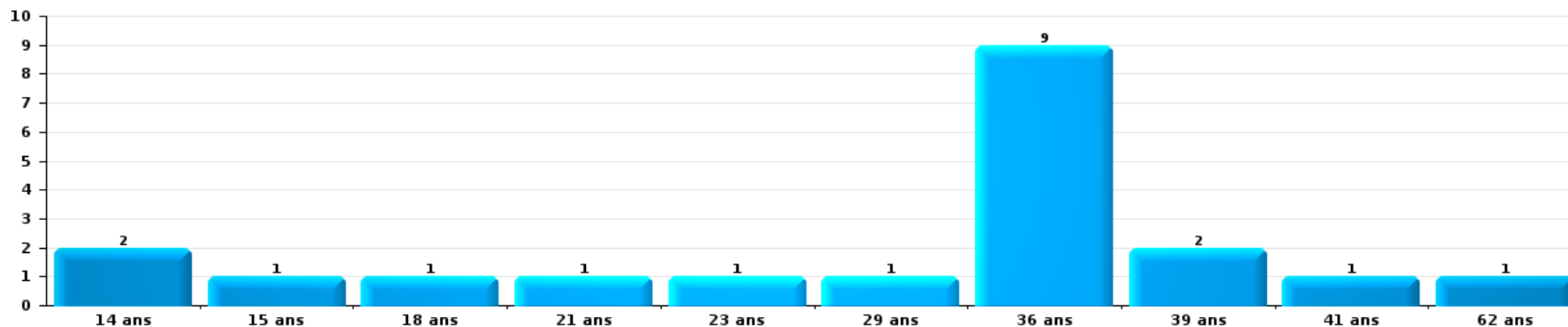
1) Lorsqu'un même suspect a commis plusieurs faits durant la période considérée, il est aussi comptabilisé plusieurs fois, qu'il ait le même âge ou non – 2) Les suspects au-dessous de 14 ans et à partir de 90 ans ne sont pas repris dans le tableau (voir également la note méthodologique)

Oud-Heverlee

2023

Vol et extorsion

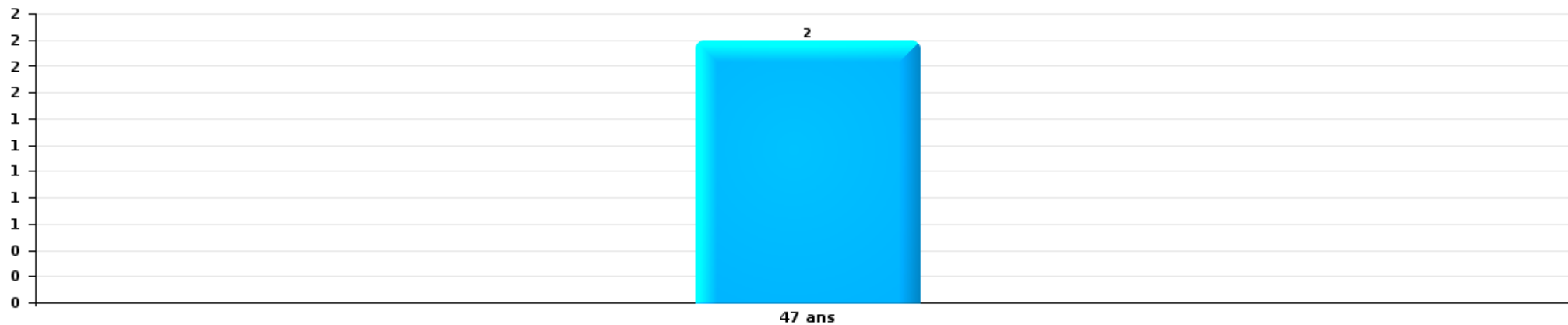
Nombre de suspects-fait par âge (chronologique)





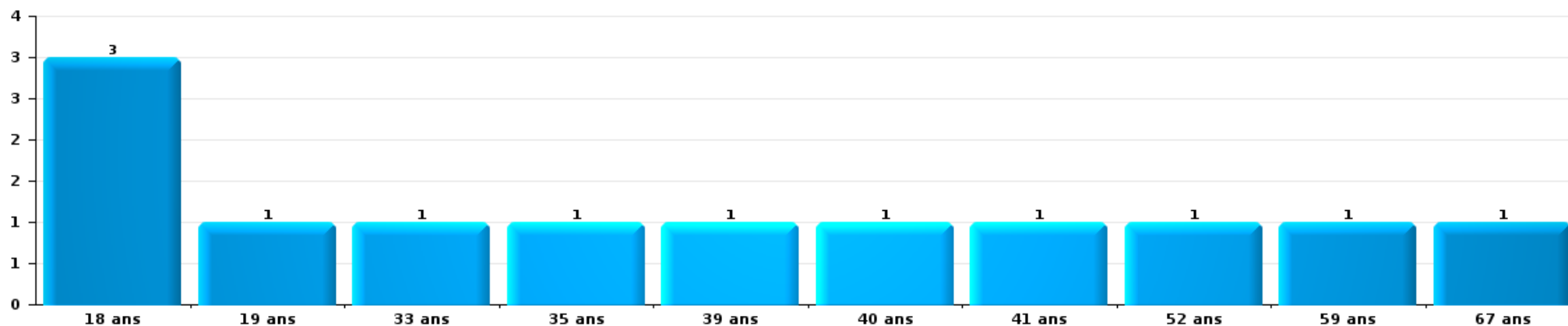
Dégradation de la propriété

Nombre de suspects-fait par âge (chronologique)



Infr. contre l'intégrité physique

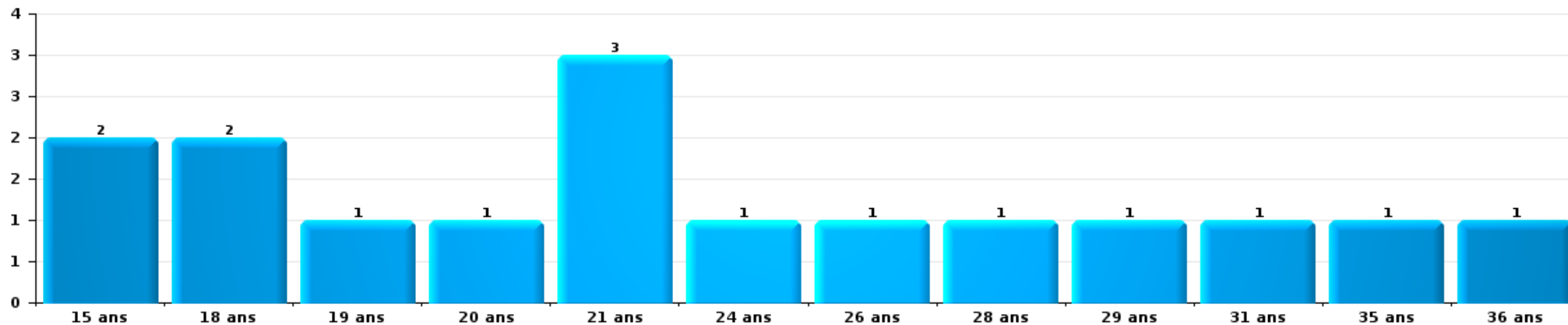
Nombre de suspects-fait par âge (chronologique)





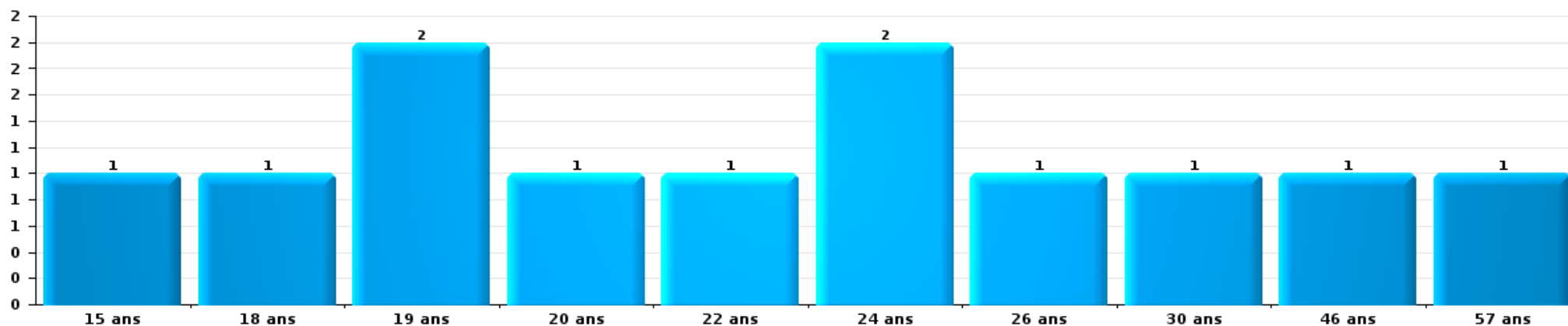
Drogues

Nombre de suspects-fait par âge (chronologique)



Fraude

Nombre de suspects-fait par âge (chronologique)





2.4. Nombre de suspects-fait selon l'âge des suspects identifiés (TOP 5 des figures criminelles)

1) Lorsqu'un même suspect a commis plusieurs faits durant la période considérée, il est aussi comptabilisé plusieurs fois, qu'il ait le même âge ou non – 2) Les suspects au-dessous de 14 ans et à partir de 90 ans ne sont pas repris dans le tableau (voir également la note méthodologique)

Oud-Heverlee

2023

STATISTIQUES POLICIERES DE CRIMINALITE

LIEU DE PERPETRATION: COMMUNE

Oud-Heverlee

***ANNEXE I: DETAIL PAR CATEGORIE DE DELIT
CODE PENAL***

Infraction Code pénal

Infr. contre l'intégrité physique

			2000	2013	2014	2015	2016	2017	2018	2019	2020	2021	2022	2023
Meurtre	Non spécifié	Acc.	1											
	Autres	Tent.				1		1						1
		Sous-total	1			1		1						1
Coups et/ou blessures vol. en sphère familiale	Entre partenaires ou ex-partenaires	Acc.	3	8	12	4	6	10	12	9	10	10	6	9
	Lors d'un différend familial en général	Acc.	4											
	Par les parents envers un mineur	Acc.		2	2	3			1	2	2	1	3	1
	Envers les parents	Acc.		1			3		1					
	Envers d'autres ascendants directs ou collatéraux	Acc.					1	2				1		1
		Sous-total	7	11	14	7	10	12	14	11	12	12	9	11
Coups et/ou blessures vol. hors sphère familiale	Bagarres (=coups réciproques)	Acc.						2	3	4	6	3	2	6
	Coups envers fonctionnaire de police	Acc.		1				1			1		1	
	Envers un mineur par une pers. ayant autorité	Acc.		1		3							1	
	Envers un mineur qualité de l'auteur inconnue	Acc.	2				3	1					1	2
	Envers pers. vulnérable (qualité auteur inconnue)	Acc.				1								
	Coups envers personnel transport public	Acc.		1										
	Coups envers personnel autre service public	Acc.												1
Non spécifié	Acc.	7	7	6	5	10	4	12	8	2	4	7	6	
		Sous-total	9	10	6	9	13	8	15	12	9	7	13	14
Autres infr. volontaires. c/ l'intégrité phys.	Administration substances nuisibles	Acc.											3	
	Entrave méchante à la circulation	Acc.	1	1	1				1	1			1	1
	Voies de faits et violences légères	Acc.	1		1	1								
		Sous-total	2	1	2	2			1	1			4	1
Infr. involontaires contre l'intégrité physique	Coups et/ou blessures involontaires	Acc.	1		3	1								
	Abstention d'entretien enfant/personne vulnérable	Acc.		1										
	Morsure de chien	Acc.	1	1		1	4	2	2	1		2	3	
		Sous-total	2	2	3	2	4	2	2	1		2	3	
		Total	21	24	25	21	27	23	32	25	21	21	29	27

Infr. contre la liberté individuelle

		2000	2013	2014	2015	2016	2017	2018	2019	2020	2021	2022	2023
Enlèvement de mineur ou personne vulnérable	Enlèvement parental	Acc.	1				1				2		
		Tent.	1										
	Autre enlèvement	Tent.							1			1	
		Sous-total	2				1		1		2	1	
Détention par un particulier		Acc.											
		Sous-total											
		Total	2				1		1		2	1	

Infr. contre les mœurs

			2000	2013	2014	2015	2016	2017	2018	2019	2020	2021	2022	2023
Viol n'ayant pas causé la mort	Victime < 10a	Acc.			1		1							
	Victime 10a - 14a	Acc.	1								1	1	2	
	Victime 16a - 18a	Acc.									1			
	Victime majeure	Acc.			1	1	1			1				
	Sous-total		1	2	1	2				1	2	1	2	
Viol n'ayant pas causé la mort (nvCPS)	Victime < 16a	Acc.									1			
	Victime 16a - 18a	Acc.												1
	Victime majeure	Acc.												1
	Sous-total										1			2
Attentat à la pudeur avec violence / menace	Victime < 16a	Acc.				3								
	Victime 16a - 18a	Acc.			1									
	Sous-total				1	3								
Attentat à la pudeur sans violence / menace	Victime < 16a	Acc.	1	1	1		2	1						
	Victime 16a - 18a	Acc.		1		1								
	Victime âge inconnu	Acc.					1					1		
	Sous-total		1	1	1	1	3	1				1		
Atteinte intégrité sexuelle sans mort (nvCPS)	Victime < 16a	Acc.									1		2	2
	Victime 16a - 18a	Acc.											1	
	Victime majeure	Acc.												1
	Sous-total										1		3	3
Pornographie enfantine	Détention	Acc.							1					
	Distribution	Acc.									1	2		
	Sous-total								1		1	2		
Incitation à la débauche	Victime mineure	Acc.		1		1			1	1	1			
	Victime majeure	Acc.				1								
	Age victime inconnu	Tent.	1											
	Sous-total		1	1		2			1	1	1			
Exploitation de la débauche d'autrui	Victime mineure	Acc.					1							
	Age victime non spécifié	Acc.					1							
	Sous-total						2							
Outrage public aux bonnes mœurs	Actions (exhibitionnisme, etc.)	Acc.	2				2				2		2	
	Ecrits, images, objets	Acc.				1				1	1		1	
	Exhibitionnisme (nvCPS)	Acc.												1
	Contenu pornographique extrême ou violent (nvCPS)	Acc.												1
	Sous-total		2			3				1	3		3	2
Voyeurisme	Observation/enregistrement de nudité ou intimité	Acc.							1					
	Diffusion enregistrement nudité ou intimité	Acc.											1	
	Sous-total								1				1	
Voyeurisme via moyen technique ou autre (nvCPS)	Victime majeure	Acc.												1
	Sous-total													1

Infr. contre les mœurs

		2000	2013	2014	2015	2016	2017	2018	2019	2020	2021	2022	2023	
Diffusion contenu sex. but méchant/lucrat. (nvCPS)	Victime majeure	Acc.											1	
		Sous-total											1	
Images d'abus sexuels de mineurs (nvCPS)	Production/diffusion images abus sexuels (nvCPS)	Acc.											1	
		Sous-total											1	
		Total	4	2	4	3	11	5	4	3	9	4	9	10

Infr. contre autres valeurs morales et sentiments

		2000	2013	2014	2015	2016	2017	2018	2019	2020	2021	2022	2023
Harcèlement	Acc.	2	5	15	3	8	6	7	19	5	12	14	14
	Sous-total	2	5	15	3	8	6	7	19	5	12	14	14
Atteinte à l'honneur	Calomnie et diffamation	Acc.	1		3	1	3	1			1	2	3
	Déclaration calomnieuse	Acc.			2								
	Imputation calomnieuse	Acc.	1						1				
	Divulgateion méchante	Acc.	1		1								
	Injures (Délit)	Acc.		3	2								1
	Sous-total	2	1	3	8	1	3	1	1		1	2	4
Vie privée	Violation de domicile par un particulier	Acc.	1	1			1		1				
	Violation du secret des lettres	Acc.	1	1		1			1				1
	Sous-total		2	2		1	1		2				1
Tapage nocturne	Acc.		1			1						1	
	Sous-total		1			1						1	
	Total	4	9	20	11	11	10	8	22	5	13	17	19

Infr. relative au statut juridique de l'enfant

			2000	2013	2014	2015	2016	2017	2018	2019	2020	2021	2022	2023
Non-représentation d'enfants	Par les parents	Acc.									2			
		Sous-total									2			
		Total									2			

Vol et extorsion

			2000	2013	2014	2015	2016	2017	2018	2019	2020	2021	2022	2023
Vol avec circ. aggr.	Avec violence	Acc.		3	3	1		1					1	
		Tent.					1	1	1			1		
	Sans violence	Acc.	51	88	81	108	62	68	74	46	35	21	41	27
		Tent.	16	43	30	34	42	34	24	22	22	15	27	14
	Sous-total	67	134	114	143	104	104	99	69	57	37	69	41	
Vol sans circ. aggr.	Avec violence	Acc.	1		1				1					
	Sans violence, Vol à la tire	Acc.	1	2	6	6	3	1	1	5			2	1
	Sans violence, Vol domestique	Acc.	1	2	4	1	2	3	2	1	3	1	2	
	Sans violence	Acc.	63	52	64	42	48	33	31	35	30	37	38	67
		Tent.	7	1	1		1	2	1	1	4	3		3
	Sous-total	73	57	76	49	54	39	36	42	37	41	42	71	
Vol non spécifié		Acc.	4		1				1					
		Tent.	1											
		Sous-total	5		1				1					
Extorsion		Acc.	1		2			1		1		1	1	3
		Tent.	1		1				2	3	1			2
		Sous-total	2		3			1	2	4	1	1	1	5
	Total	147	191	194	192	158	144	138	115	95	79	112	117	

Fraude

		2000	2013	2014	2015	2016	2017	2018	2019	2020	2021	2022	2023
Blanchiment d'argent	Acc.			1		1					2		2
	Sous-total			1		1					2		2
Recel	Recel simple Acc.						1		1				1
	Recel qualifié Acc.	1											1
	Sous-total	1					1		1				2
Grivèlerie	Carburant / lubrifiant Acc.	1											
	Boissons et aliments Acc.	1								1			
	Voiture de location Acc.				1						1	1	
	Non spécifié Acc.	1											
	Sous-total	3			1					1	1	1	
Corruption privée	Acc.					1							
	Sous-total					1							
Détournement et destruction frauduleuse	Cel frauduleux D'argent, de papiers, etc. Acc.	17	1		3	4	1	2		1	1	1	
	D'objets saisis Acc.							1	1				
	Non spécifié Acc.			1									1
	Sous-total	17	1	1	3	4	1	3	1	1	1	2	
Escoquerie	Fraude par internet Acc.		3	2	12	10	7	21	26	46	55	40	37
	Tent.		2	3	1	2	3	2	7	2	3	1	2
	Escoquerie sans internet Acc.		7	3	9	5	6	5	3	6	1	2	2
	Tent.			5				1	1	1	1	2	
	Non spécifié Acc.	4											
	Tent.	1											
	Sous-total	5	12	13	22	17	16	29	37	55	60	45	41
Abus de confiance et infr. apparentées	Abus de confiance Acc.	4	2	1	4	1	3	2	4	1		1	2
	Abus des faiblesses Acc.				1			1					
	Sous-total	4	2	1	5	1	3	3	4	1		1	2
Abus de biens sociaux	Autres Acc.		1										
	Sous-total		1										
Infr. liées à l'insolvabilité	Par le débiteur Acc.									2			
	Non spécifié Acc.			1									
	Sous-total			1						2			
Chèques sans provision	Acc.	1											
	Sous-total	1											
	Total	31	16	17	31	24	21	35	43	60	64	49	47

Dégradation de la propriété

			2000	2013	2014	2015	2016	2017	2018	2019	2020	2021	2022	2023
Incendie volontaire	Dans lieu habité (de jour)	Tent.							1					
	Dans lieu habité (de nuit)	Acc.	1	1	1									1
		Tent.			1									
	Dans un autre lieu (de jour)	Acc.	1	1	4	2	5	3				1	2	
	Dans un autre lieu (de nuit)	Acc.	2	5		1		1	2					
	Dans un autre lieu (moment indéterminé)	Acc.	1			1		1						
		Sous-total	5	7	6	4	5	5	3			1	2	1
Incendie involontaire		Acc.	4	7	3	4	2	1	4	3	1	1	1	1
		Sous-total	4	7	3	4	2	1	4	3	1	1	1	1
Destruction, dénaturation, dégradation	Avec circ. aggr.	Acc.	7					1						
	Destruction de biens agricoles	Acc.											2	
	Non spécifié	Acc.	1											
		Sous-total	8					1					2	
Vandalisme	Sur véhicules	Acc.	19	25	14	20	11	10	17	13	8	9	7	9
	Sur autres biens mobiliers	Acc.	12	6	10	2	8	4	6	2	3	5	2	3
	Graffitis	Acc.	1	2	3	1		5			1	2	5	3
	Autres détériorations sur biens immobiliers	Acc.	14	16	19	17	15	10	17	12	12	15	15	14
	Dégradation de clôture	Acc.	3	2	1	1	1		1	1	1			1
		Sous-total	49	51	47	41	35	29	41	28	25	31	29	30
		Total	66	65	56	49	42	36	48	31	26	33	34	32

Infr. contre la Sécurité de l'Etat

			2000	2013	2014	2015	2016	2017	2018	2019	2020	2021	2022	2023	
Terrorisme	Groupe terroriste	Acc.													3
	Diffuser un message qui incite au terrorisme	Acc.				1									1
		Sous-total				1									4
		Total				1									4

Infr. contre la sécurité publique

		2000	2013	2014	2015	2016	2017	2018	2019	2020	2021	2022	2023
Association de malfaiteurs	Acc.			6				1					
	Sous-total			6				1					
Evasion de prisonniers	Evasion simple Acc.		1	1									
	Sous-total		1	1									
Menaces	Verbales Acc.	17	6	4	1	1	6	7	4	3	2	5	4
	Ecrites Acc.		3	4		6	1	5	2	4	3	4	6
	Par gestes, emblèmes Acc.	5		6	1	1	2	4	2	3	2	4	3
	Alerte à la bombe Acc.						1		1		1		
	Non spécifié Acc.					1							
	Sous-total	22	9	14	2	9	10	16	9	10	8	13	13
	Total	22	10	21	2	9	10	17	9	10	8	13	13

Infr. contre l'autorité publique

		2000	2013	2014	2015	2016	2017	2018	2019	2020	2021	2022	2023
Violence c/ personnes investies autorité publique	Acc.				1								
	Sous-total				1								
Rébellion	Rébellion armée	Acc.								1			1
	Rébellion non armée	Acc.	1	1				2	3	3		1	1
	Sous-total		1	1				2	3	4		1	2
Outrages	Acc.					1			1			1	3
	Sous-total					1			1			1	3
Autres infractions	Bris de scellés	Acc.		1									
	Sous-total			1									
	Total		1	2	1	1		2	4	4		2	5

Infr. contre la foi publique

			2000	2013	2014	2015	2016	2017	2018	2019	2020	2021	2022	2023
Faux en écritures	Faux en écritures	Acc.	2	5	4	2	3		2	1	5	1	1	
		Tent.										1	1	
	Usage de faux en écrit. et écrit. falsifiées	Acc.	1	4	3	2	2	1		1	1	1	1	
		Sous-total	3	9	7	4	5	1	2	2	6	3	3	
Usurpation	Immixtion dans fonctions publiques	Acc.	1											
	De costumes, de décorations, etc.	Acc.				1								
	De nom	Acc.		2		2	1	1	2	4	4	6	4	1
		Sous-total	1	2		3	1	1	2	4	4	6	4	1
Contrefaçon / falsification	Contrefaçon	Acc.	1											
		Sous-total	1											
Fausses monnaies	Emission	Acc.	3			1								
	Autres	Acc.					1						1	
		Sous-total	3			1	1						1	
Faux en justice	Fausse déclarations	Acc.					1	1	2				1	
		Sous-total					1	1	2				1	
		Total	8	11	7	8	8	3	6	6	10	9	9	1



Oud-Heverlee

Infraction Code pénal

Infr. contre la famille

		2000	2013	2014	2015	2016	2017	2018	2019	2020	2021	2022	2023
Abandon de famille	Acc.		2	2	2	1				2			
	Sous-total		2	2	2	1				2			
Refus du droit aux relations personnelles	Acc.	11	3	5		2	2	3		2	1	3	6
	Sous-total	11	3	5		2	2	3		2	1	3	6
Non-acquittement pension alimentaire	Acc.	4	2	4	3					1	1		
	Sous-total	4	2	4	3					1	1		
	Total	15	7	11	5	3	2	3		5	2	3	6

Criminalité informatique

		2000	2013	2014	2015	2016	2017	2018	2019	2020	2021	2022	2023
Hacking	Acc.				6	1	4	3	3		1		4
	Tent.						1						
	Sous-total				6	1	5	3	3		1		4
Faux en informatique	Acc.				1					3		1	1
	Sous-total				1					3		1	1
Fraude informatique	Acc.		5	6	1	2	5	2	8	19	8	10	14
	Tent.			1	1	1			1	1		1	1
	Sous-total		5	7	2	3	5	2	9	20	8	11	15
Sabotage	Acc.										1		
	Sous-total										1		
	Total		5	7	9	4	10	5	12	23	10	12	20

Traite des êtres humains

		2000	2013	2014	2015	2016	2017	2018	2019	2020	2021	2022	2023
Exploitation sexuelle	Acc.					1	1						
	Sous-total					1	1						
	Total					1	1						



Autres infractions Code pénal

	2000	2013	2014	2015	2016	2017	2018	2019	2020	2021	2022	2023
Acc.								1				
Sous-total								1				
Total								1				

Contravention Code pénal

	2000	2013	2014	2015	2016	2017	2018	2019	2020	2021	2022	2023
Injures (Contravention) Acc.	4											
Sous-total	4											
Destruction d'animaux (Contravention) Acc.	2											
Sous-total	2											
Autres contraventions CP Acc.	4											
Sous-total	4											
Total	10											

STATISTIQUES POLICIERES DE CRIMINALITE

LIEU DE PERPETRATION: COMMUNE

Oud-Heverlee

***ANNEXE II: DETAIL PAR CATEGORIE DE DELIT
LOIS SPECIALES***



Oud-Heverlee

Infraction Lois spéciales

Drogues

			2000	2013	2014	2015	2016	2017	2018	2019	2020	2021	2022	2023
Détention		Acc.	31	7	19	3	10	3	16	24	31	14	17	15
		Sous-total	31	7	19	3	10	3	16	24	31	14	17	15
Usage	Usage en groupe	Acc.	16											
	Usage individuel	Acc.	12											
	Faciliter l'usage	Acc.		3					1	2				
	Désordre, scandale ou danger dans un espace public	Acc.										1		2
		Sous-total	28	3					1	2		1		2
Importation et exportation		Acc.	4	1	2	1								
		Sous-total	4	1	2	1								
Fabrication		Acc.		3	3		3	1	2		1		2	2
		Sous-total		3	3		3	1	2		1		2	2
Commerce		Acc.	2	3			3			1	2	3	1	
		Sous-total	2	3			3			1	2	3	1	
Autres		Acc.		1						1				
		Sous-total		1						1				
		Total	65	18	24	4	16	4	19	28	34	18	20	19

Législation sur les étrangers

			2000	2013	2014	2015	2016	2017	2018	2019	2020	2021	2022	2023	
Transmigration illégale	Mariages simulés/blancs sans récompense/contrainte	Acc.					2						1		
		Tent.		1	1	1	1						1	1	1
	Cohab. légale de complais. sans récompense/contr.	Acc.													1
		Tent.				2	1				1		1		
	Accès au territoire	Acc.			1	2	2	1			1		1		3
	Séjour	Acc.		1	2	7		2	5	9	16	4	3		5
	Pas de port de documents d'identité ou de voyage	Acc.									2				
Inscription au registre des étrangers	Acc.	5	3	10	3	3	3	3	7	8	6	7	22	27	
		Sous-total	5	5	14	15	9	6	12	21	22	14	27	37	
Mariages simulés/blancs avec récompense/contrainte	Se faire rétribuer	Tent.											1		
		Sous-total											1		
		Total	5	5	14	15	9	6	12	21	22	15	27	37	



Environnement

			2000	2013	2014	2015	2016	2017	2018	2019	2020	2021	2022	2023
Déchets	Déchets par professionnel	Acc.			1			3						
	Déchets par particulier	Acc.		3	6	2	7	8	5	3	6	7	6	6
	Déchets par personne indéterminée	Acc.	7											
	Non spécifié	Acc.	1											
		Sous-total	8	3	7	2	7	11	5	3	6	7	6	6
Autres que déchets	Urbanisme	Acc.	22	17		1			2		1		1	1
	Bruit	Acc.											1	
	Pollution de l'eau	Acc.			2	1								
	Autres nuisances en matière d'environnement	Acc.	1											
		Sous-total	23	17		3	1		2		1		2	1
Biodiversité / Faune et flore	Bien-être animal	Acc.			1		3	3	3	6	2	1	7	5
	Protection de la nature	Acc.		1					1		1		1	
	Destruction d'animaux	Acc.	1					1						
		Tent.									1			
	Santé des animaux	Acc.										1		
		Sous-total	1	1	1	3	4	4	6	4	4	2	8	5
		Total	32	21	8	5	11	15	11	9	11	9	16	12



Armes et explosifs

			2000	2013	2014	2015	2016	2017	2018	2019	2020	2021	2022	2023
Détention illégale	Arme à feu	Acc.			7	4				5	1	2	1	3
	Arme blanche ou non à feu	Acc.		2	1			2	6	2	3	3		1
	Munition	Acc.				1					1	2	2	1
	Non spécifié	Acc.	2											
		Sous-total	2	2	8	5		2	6	7	5	7	3	5
Port / transport illégal	Arme à feu	Acc.		1										2
	Arme blanche ou non à feu	Acc.		1					1	3	1	1	2	1
	Non spécifié	Acc.	4											
		Sous-total	4	2					1	3	1	1	2	3
Commerce illégal	Arme à feu	Acc.												2
		Sous-total												2
Fabrication / réparation illégale	Arme à feu	Acc.												2
		Sous-total												2
Explosifs		Acc.				1								
		Sous-total				1								
Autre	Documents	Acc.					1							
	Vente par correspondance/internet d'arme à feu	Acc.												2
	Défaut signalement vol ou perte	Acc.			2									
	Non spécifié	Acc.	2											
		Sous-total	2		2		1							2
		Total	8	4	10	6	1	2	7	10	6	8	5	14

Protection de la personne

			2000	2013	2014	2015	2016	2017	2018	2019	2020	2021	2022	2023
Discrimination	Racisme et xénophobie	Acc.	2	1		1						2		
	Fondée sur conviction religieuse ou philosophique	Acc.											1	
	Autre discrimination	Acc.											1	
		Sous-total	2	1		1						2	2	
Protection de la vie privée		Acc.	1			1								
		Sous-total	1			1								
Droit à l'image		Acc.												1
		Sous-total												1
		Total	3	1		2						2	2	1





Oud-Heverlee

Infraction Lois spéciales

Hormones et dopage

		2000	2013	2014	2015	2016	2017	2018	2019	2020	2021	2022	2023
Détention	Acc.										1		1
	Sous-total:										1		1
	Total:										1		1

Protection de la jeunesse

		2000	2013	2014	2015	2016	2017	2018	2019	2020	2021	2022	2023
Législation sur la protection de la jeunesse	Acc.		9	3	3	7		2	7	5	2	3	4
	Sous-total:		9	3	3	7		2	7	5	2	3	4
	Total:		9	3	3	7		2	7	5	2	3	4

Code pénal social

		2000	2013	2014	2015	2016	2017	2018	2019	2020	2021	2022	2023
Mise en danger du travailleur	Acc.								1				
	Sous-total:								1				
Fraude sociale aux cotisations (travail au noir)	Acc.		1	1	1					1	1		
	Sous-total:		1	1	1					1	1		
Infr. contre foi publique en droit pénal social	Acc.								1				1
	Sous-total:								1				1
Autres	Acc.							1					
	Sous-total:							1					
	Total:		1	1	1			1	2	1	1		1

Ivresse et alcool

		2000	2013	2014	2015	2016	2017	2018	2019	2020	2021	2022	2023
Ivresse publique	Acc.	1	2	7	3	1	4	4	11	10	9	5	6
	Sous-total:	1	2	7	3	1	4	4	11	10	9	5	6
	Total:	1	2	7	3	1	4	4	11	10	9	5	6



Registre de population

		2000	2013	2014	2015	2016	2017	2018	2019	2020	2021	2022	2023
	Acc.	9	16	21	11	14	5	5	17	30	12	12	15
	Tent.	1											
	Sous-total:	10	16	21	11	14	5	5	17	30	12	12	15
	Total:	10	16	21	11	14	5	5	17	30	12	12	15

Carte d'identité

		2000	2013	2014	2015	2016	2017	2018	2019	2020	2021	2022	2023
Pas en possession	Acc.	1						2	1	4	1		
	Sous-total:	1						2	1	4	1		
Non spécifié	Acc.		1										
	Sous-total:		1										
	Total:	1	1					2	1	4	1		

Santé publique

		2000	2013	2014	2015	2016	2017	2018	2019	2020	2021	2022	2023
Politique de la santé	Acc.										1		
	Sous-total:										1		
Denrées alimentaires	Acc.		1										
	Sous-total:		1										
Refus ou négligence respect mesures	Acc.									94	37		
	Sous-total:									94	37		
Non spécifié	Acc.									1			
	Sous-total:									1			
Autres	Acc.						1			9			
	Sous-total:						1			9			
	Total:		1				1			104	38		



Travail

		2000	2013	2014	2015	2016	2017	2018	2019	2020	2021	2022	2023
Commerce ambulant	Acc.	1	2	1		1			1	1			
	Sous-total:	1	2	1		1			1	1			
Fraude sociale aux cotisations (travail au noir)	Acc.												1
	Sous-total:												1
Autres	Acc.	1											
	Sous-total:	1											
	Total:	2	2	1		1			1	1			1

Protection des revenus publics

		2000	2013	2014	2015	2016	2017	2018	2019	2020	2021	2022	2023
Taxe de circulation / TMC	Acc.						1						
	Sous-total:						1						
	Total:						1						

Législation économique

		2000	2013	2014	2015	2016	2017	2018	2019	2020	2021	2022	2023
Sociétés	Acc.							1					
	Sous-total:							1					
Autres	Acc.			1			1		1				
	Sous-total:			1			1		1				
	Total:			1			1	1	1				

Pratiques commerciales

		2000	2013	2014	2015	2016	2017	2018	2019	2020	2021	2022	2023
Pratiques du marché et protection du consommateur	Acc.	1											
	Sous-total:	1											
Autres	Acc.	1											
	Sous-total:	1											
	Total:	2											



Code pénal militaire et milice

		2000	2013	2014	2015	2016	2017	2018	2019	2020	2021	2022	2023
Désertion	Acc.							1					
	Sous-total:							1					
Code pénal militaire	Acc.				1				2				
	Sous-total:				1				2				
	Total:				1			1	2				

Autres lois spéciales

		2000	2013	2014	2015	2016	2017	2018	2019	2020	2021	2022	2023
Transport	Acc.	2			1				1			1	1
	Sous-total:	2			1				1			1	1
Loteries et jeux de hasard	Acc.							1					
	Sous-total:							1					
Dégradation involontaire câbles télécommunication	Acc.			3		2	4	2	2	1	2	3	
	Sous-total:			3		2	4	2	2	1	2	3	
Infractions Loi police chemins de fer	Acc.					12	2	1		2			
	Sous-total:					12	2	1		2			
Autres	Acc.				1								
	Sous-total:				1								
	Total:	2		3	2	14	6	4	3	3	2	4	1

STATISTIQUES POLICIERES DE CRIMINALITE

LIEU DE PERPETRATION: COMMUNE

Oud-Heverlee

***ANNEXE III: DETAIL
FIGURES CRIMINELLES / PHENOMENES***



Oud-Heverlee

FC Vol moyen de transport

		2000	2013	2014	2015	2016	2017	2018	2019	2020	2021	2022	2023
Vol de voiture	Acc.	6	4	1	7	2	4	4	1	4		2	
	Tent.	4			1		2					1	
	Total	10	4	1	8	2	6	4	1	4		3	
Vol de moto	Acc.		1			1	1						
	Total		1			1	1						
Carjacking	Acc.			1									
	Total			1									
Vol dans les garages	Acc.		3		4	2	2			1			
	Total		3		4	2	2			1			
Vol de vélomoteur	Acc.	2	2				1	1	1			2	
	Total	2	2				1	1	1			2	
Vol de vélo	Acc.	8	12	22	12	15	6	4	10	8	14	14	19
	Tent.								1				1
	Total	8	12	22	12	15	6	4	11	8	14	14	20



FC Cambriolage

		2000	2013	2014	2015	2016	2017	2018	2019	2020	2021	2022	2023
Cambriolage dans habitation	Acc.	26	46	37	79	37	46	41	25	17	15	35	19
	Tent.	12	32	19	25	34	26	17	14	16	11	21	12
	Total	38	78	56	104	71	72	58	39	33	26	56	31
Cambriolage ds entreprise ou commerce	Acc.	1	8	3	4	4	2	9	5	1	1	1	1
	Tent.	1	4	2	2	1	1	1	1			1	
	Total	2	12	5	6	5	3	10	6	1	1	2	1
Cambriolage ds service public ou bâtiment administ	Acc.	1	1	4					1		1		1
	Tent.	1		1									
	Total	2	1	5					1		1		1
Vol au béliier	Acc.							1					
	Total							1					
Cambriolage dans bâtiment (total)	Acc.	28	55	44	83	41	48	50	31	18	17	36	21
	Tent.	14	36	22	27	35	27	18	15	16	11	22	12
	Total	42	91	66	110	76	75	68	46	34	28	58	33

FC Vol autre

		2000	2013	2014	2015	2016	2017	2018	2019	2020	2021	2022	2023
Vol à main armée	Acc.	1	2	1						1			
	Total	1	2	1						1			
Vol avec violence sans arme	Acc.	2	1	6	1		2	1	1		1	2	2
	Tent.	1		1			1	3	4	1	1	1	1
	Total	3	1	7	1		3	4	5	1	2	3	3
Vol dans ou sur un véhicule	Acc.	19	34	31	13	10	14	26	10	10	6	5	7
	Tent.	1	2	4	2		1	2	4	2	3	2	1
	Total	20	36	35	15	10	15	28	14	12	9	7	8
Vol d'armes et explosifs	Acc.	1		6	1		2	1	1		2	1	1
	Total	1		6	1		2	1	1		2	1	1



FC Vol autre

		2000	2013	2014	2015	2016	2017	2018	2019	2020	2021	2022	2023
Steaming	Acc.			1									
	Total			1									
Arrachage de sac à main	Acc.			1									
	Total			1									
Vol à l'arraché	Acc.	1		1	1				1				
	Tent.							1					
	Total	1		1	1			1	1				
Vol à la tire	Acc.	1	2	6	6	3	2	1	5			2	1
	Total	1	2	6	6	3	2	1	5			2	1
Vol à l'étalage	Acc.		2	2		1					2	1	13
	Total		2	2		1					2	1	13
Vol par ruse	Acc.	2	2	1	3				2				
	Tent.	1					1						
	Total	3	2	1	3		1		2				
Vol de métaux	Acc.		1						1				
	Total		1						1				
Vol sur les chantiers	Acc.		1			2	3	2	1			2	1
	Total		1			2	3	2	1			2	1
Vol d'animaux	Acc.	1	1							1	1		1
	Total	1	1							1	1		1
Vol de cargaison	Acc.								1				
	Total								1				



Criminalité ICT

		2000	2013	2014	2015	2016	2017	2018	2019	2020	2021	2022	2023
Fraude de cartes de paiements	Acc.		1	3		1	2		2	4		1	3
	Tent.								1				
	Total		1	3		1	2		3	4		1	3
Phishing	Acc.									6	5	1	3
	Tent.											1	
	Total									6	5	2	3
Shouldersurfing	Acc.			1					1			1	
	Tent.												
	Total			1					1			1	

FC Autre

		2000	2013	2014	2015	2016	2017	2018	2019	2020	2021	2022	2023
Violence contre les métiers d'intérêt général	Acc.		2		1		1			1		2	
	Tent.												
	Total		2		1		1			1		2	
Graffiti	Acc.	1	2	3	1		5			1	2	5	3
	Tent.												
	Total	1	2	3	1		5			1	2	5	3
Dégradation de voiture	Acc.	8	26	13	21	11	9	18	13	7	8	7	9
	Tent.												
	Total	8	26	13	21	11	9	18	13	7	8	7	9
Rixe au couteau	Acc.			1	1								
	Tent.												
	Total			1	1								



PH Violence intrafamiliale (VIF)

		2000	2013	2014	2015	2016	2017	2018	2019	2020	2021	2022	2023
VIF: physique, dans le couple	Acc.	3	8	12	4	7	10	12	9	11	11	7	10
	Total	3	8	12	4	7	10	12	9	11	11	7	10
VIF: physique, envers des descendants	Acc.		3	2	3	1	1	1	2	2	4	4	1
	Tent.		1										
	Total		4	2	3	1	1	1	2	2	4	4	1
VIF: physique, envers d'autres membres	Acc.	4	1			3	2	1			1	2	3
	Total	4	1			3	2	1			1	2	3
VIF: sexuelle, envers d'autres membres	Acc.						1						
	Total						1						
VIF: psychique, dans le couple	Acc.	11	4	9		3	2	4	2	5	1	4	7
	Total	11	4	9		3	2	4	2	5	1	4	7
VIF: psychique, envers des descendants	Acc.							1			1		
	Total							1			1		
VIF: psychique, envers d'autres membres	Acc.					1		1			1		
	Total					1		1			1		
VIF: économique, dans le couple	Acc.		1					3		1			
	Total		1					3		1			
VIF: économique, envers des descendants	Acc.										1		
	Total										1		
VIF: économique, envers d'autres membres	Acc.	4	5	6	6	1		1		2	2		
	Total	4	5	6	6	1		1		2	2		



PH Hormones et dopage

	2000	2013	2014	2015	2016	2017	2018	2019	2020	2021	2022	2023
Dopage humain Acc.										2		1
Total										2		1
Engraissement illégal Acc.		1										
Total		1										

PH Drogues

	2000	2013	2014	2015	2016	2017	2018	2019	2020	2021	2022	2023
Vente de cocaïne Acc.		1			1				2	1		
Total		1			1				2	1		
Production de drogues synthétiques Acc.		1										
Total		1										
Vente de drogues synthétiques Acc.	1								2			
Total	1								2			
Production de cannabis (culture) Acc.		2	2		3		1				2	
Total		2	2		3		1				2	

PH Trafic d'armes

	2000	2013	2014	2015	2016	2017	2018	2019	2020	2021	2022	2023
Commerce et production d'arme à feu et mun. Acc.												1
Total												1

PH Traite des êtres humains

	2000	2013	2014	2015	2016	2017	2018	2019	2020	2021	2022	2023
TEH - exploitation sexuelle Acc.					1	2						
Total					1	2						

PH Violence dans l'espace public

	2000	2013	2014	2015	2016	2017	2018	2019	2020	2021	2022	2023
Violence physique (transport public) Acc.		1				1		1			1	
Total		1				1		1			1	



PH Violence dans l'espace public

		2000	2013	2014	2015	2016	2017	2018	2019	2020	2021	2022	2023
Violence physique (voie publique)	Acc.	2	5	3	2	2	2	4	4	8	2	4	4
	Tent.				1		1		1			1	1
	Total	2	5	3	3	2	3	4	5	8	2	5	5
Violence physique (autre endroit public)	Acc.		1					1				1	1
	Total		1					1				1	1
Violence physique (endroit accessible au public)	Acc.	5	2	3	2	6	1	4	5	1		4	3
	Total	5	2	3	2	6	1	4	5	1		4	3
Violence sexuelle (voie publique)	Acc.	1				1				1			1
	Total	1				1				1			1
Violence sexuelle (autre endroit public)	Acc.	2		1	1	1					1		
	Total	2		1	1	1					1		
Violence sexuelle (endroit accessible au public)	Acc.				1	3				2	1	4	
	Total				1	3				2	1	4	
Violence psychique (transport public)	Acc.											1	
	Total											1	
Violence psychique (voie publique)	Acc.	3	3	4	1	3	5	7	10	4	1	10	7
	Total	3	3	4	1	3	5	7	10	4	1	10	7
Violence psychique (autre endroit public)	Acc.	1				1							1
	Total	1				1							1
Violence psychique (endroit accessible au public)	Acc.	7		2	3	2	3		2	1	2	1	2
	Total	7		2	3	2	3		2	1	2	1	2
Vol à main armée (voie publique)	Acc.			1						1			
	Total			1						1			
Vol à main armée (endroit accessible au public)	Acc.		1										
	Total		1										



PH Violence dans l'espace public

		2000	2013	2014	2015	2016	2017	2018	2019	2020	2021	2022	2023
Vol avec violence sans arme (voie publique)	Acc.	1		3				1					1
	Tent.							1	1				
	Total	1		3				2	1				1
Vol avec violence sans arme (endr. acces. au pub.)	Acc.		1				1				1		
	Tent.								1				
	Total		1				1		1		1		

PH Autre

		2000	2013	2014	2015	2016	2017	2018	2019	2020	2021	2022	2023
Faux policiers	Acc.				2								
	Total				2								
Terrorisme, extrémisme et radicalisme	Acc.			1	1								2
	Total			1	1								2
Cyberharcèlement	Acc.		1	3	1	1	1	2	3	2	3		5
	Total		1	3	1	1	1	2	3	2	3		5
Fraude à l'identité	Acc.		5		4	1	2	2	5	7	10	6	3
	Tent.			1							1	1	
	Total		5	1	4	1	2	2	5	7	11	7	3

STATISTIQUES POLICIERES DE CRIMINALITE

LIEU DE PERPETRATION: COMMUNE

Oud-Heverlee

***ANNEXE IV: FAITS ENREGISTRES
NON CRIMINELS***



Oud-Heverlee

Faits non criminels

Maladies / Décès / Disparition

	2000	2013	2014	2015	2016	2017	2018	2019	2020	2021	2022	2023
Suicide	2	7	5	4	5	3	4	4	4	2	3	5
Personne malade	3	3	7	8	6	6	9	11	6	3	4	11
Décès suspect		1	3			3	1			1	1	3
Décès naturel	1	1		2			1	1	1			
Disparition (personne disparue)	5	1	2	3	5	3	4	5	1	5	6	5
Accident (sauf roulage)	2	2	3	1		1	1	1	1	1	3	2
Total	13	15	20	18	16	16	20	22	13	12	17	26

Appels

	2000	2013	2014	2015	2016	2017	2018	2019	2020	2021	2022	2023
Alarme	2											
Appels	2							1				
Total	4							1				

Problèmes sociaux

	2000	2013	2014	2015	2016	2017	2018	2019	2020	2021	2022	2023
Différends familiaux	13	6	9	6	7	10	13	17	16	25	18	23
Différend (pas de coups)	8	1	4	1	3	2	2	3	3	2	2	6
Affaire civile	13	2	2	2	2		1			1		1
Protection de la jeunesse	1				1	1		1				
Autres	7	2	1	1	4	1	4	7	6	7	4	13
Total	42	11	16	10	17	14	20	28	25	35	24	43



Catastrophes

	2000	2013	2014	2015	2016	2017	2018	2019	2020	2021	2022	2023
Dégâts tempête		1				1					1	
Problèmes causés par l'eau	1											
Total	1	1				1					1	

Ordre public

	2000	2013	2014	2015	2016	2017	2018	2019	2020	2021	2022	2023
Troubles	2	1			1			1	1		2	1
Autres							1					
Total	2	1			1		1	1	1		2	1

Agissements suspects

	2000	2013	2014	2015	2016	2017	2018	2019	2020	2021	2022	2023
	16	3	2	4	3		2	2	4	2	4	7
Total	16	3	2	4	3		2	2	4	2	4	7

Objets trouvés

	2000	2013	2014	2015	2016	2017	2018	2019	2020	2021	2022	2023
	2	1	1	2	2					2		
Total	2	1	1	2	2					2		

Objets perdus

	2000	2013	2014	2015	2016	2017	2018	2019	2020	2021	2022	2023
	82	150	126	125	150	150	110	125	107	120	120	127
Total	82	150	126	125	150	150	110	125	107	120	120	127



Autres non-infractions

	2000	2013	2014	2015	2016	2017	2018	2019	2020	2021	2022	2023
Ordonnance de capture					1							
Non-respect des conditions	1	1	2	1	2		1	7	2		3	
Procès-verbal d'information	15	12	8	5	4	6	7	8	11	5	6	4
Notification		11	13	3	4	3	4	5	3	6	3	10
Dégradation involontaire câbles (non-télécom)		6	2		2	1	2			1	1	
Demande signalement surveillance électronique											3	2
Fonction de contrôle armes	1	1	1	1	1			1	1	2	6	14
Autres non infractions	2											
Total	19	31	26	10	14	10	14	21	17	14	22	30