

STATISTIQUES POLICIERES DE CRIMINALITE

LIEU DE PERPETRATION: COMMUNE

Opwijk

2000 - 2023

Police fédérale - DGRIDRIIBIPOL

STATISTIQUES POLICIERES DE CRIMINALITE

LIEU DE PERPETRATION: COMMUNE

Opwijk

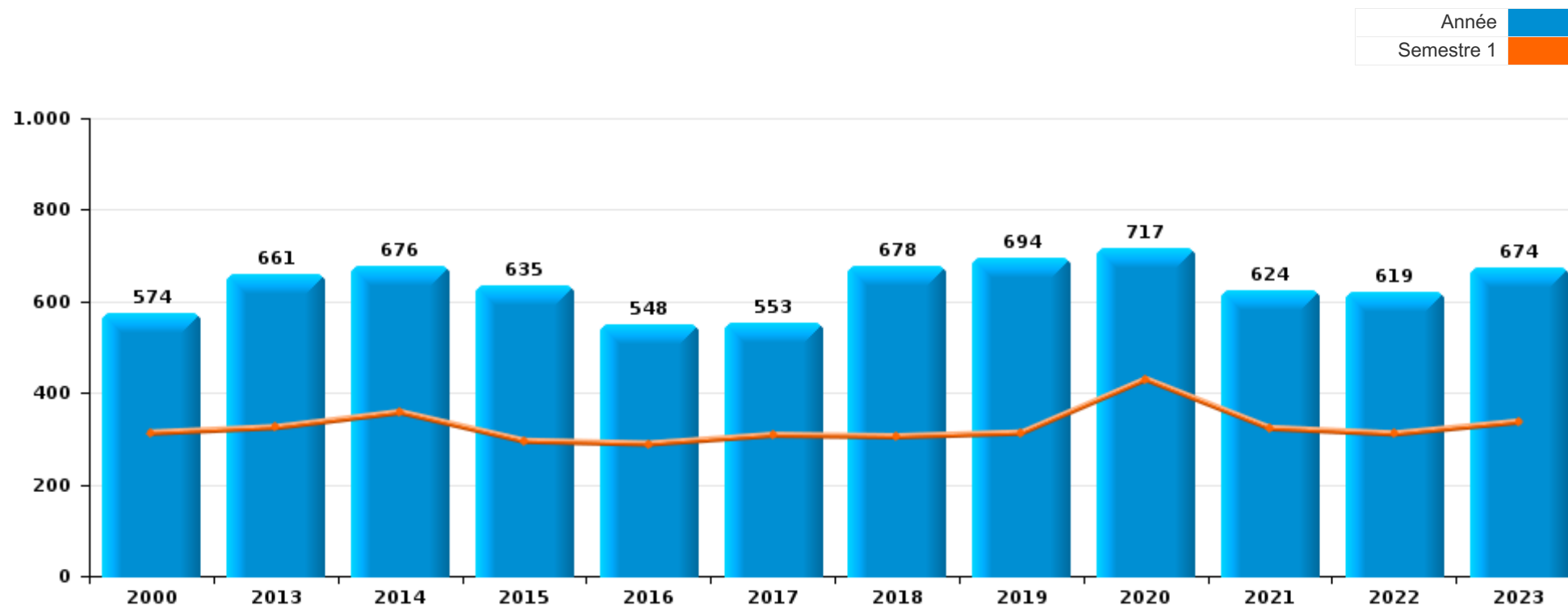
PARTIE I : INFRACTIONS JUDICIAIRES

CRIMINALITE ENREGISTREE COMMISE AU NIVEAU DE LA COMMUNE



Opwijk

	2000	2013	2014	2015	2016	2017	2018	2019	2020	2021	2022	2023
Nombre total des délits	574	661	676	635	548	553	678	694	717	624	619	674





Opwijk

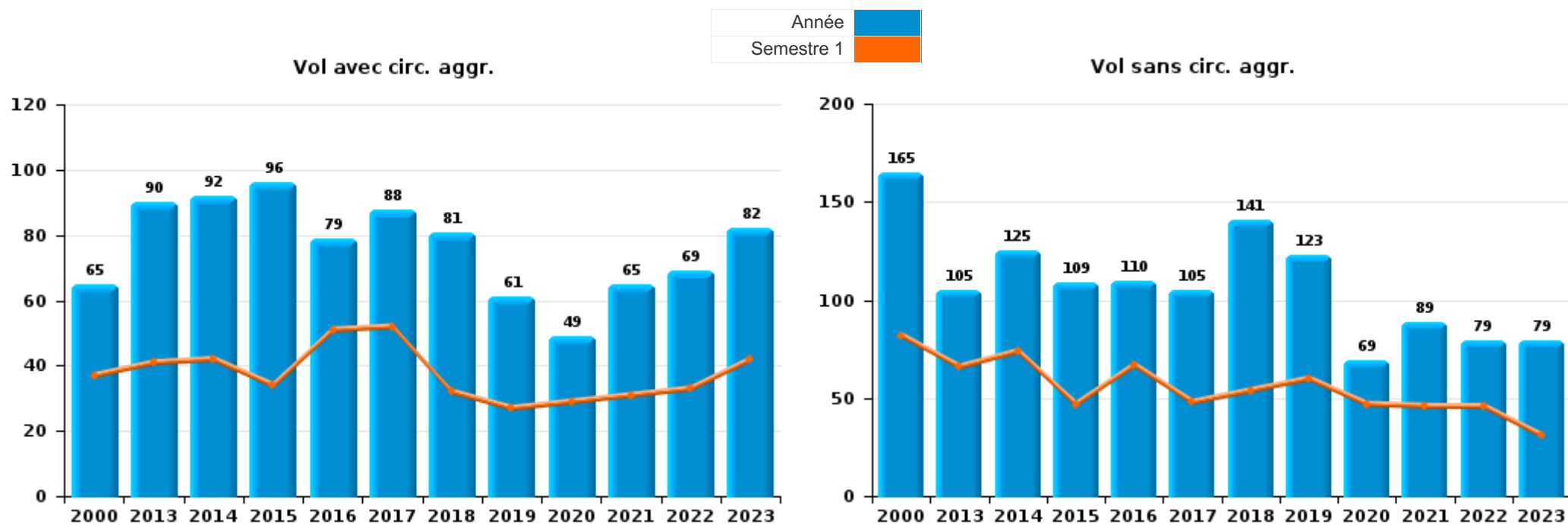
	2000	2013	2014	2015	2016	2017	2018	2019	2020	2021	2022	2023
Vol et extorsion	254	201	218	209	190	195	226	194	123	162	152	169
Dégradation de la propriété	109	87	105	58	44	83	78	55	34	46	43	49
Infr. contre l'intégrité physique	34	54	58	63	42	36	61	69	54	30	57	62
Fraude	30	48	30	55	51	37	38	77	69	51	62	70
Registre de population	3	54	57	50	53	35	36	32	18	32	31	33
Criminalité informatique		17	15	16	12	13	18	50	53	70	63	57
Infr. contre autres valeurs morales et sentiments	12	31	25	22	18	27	42	21	29	21	25	33
Protection de la jeunesse	4	13	10	10	23	23	22	41	42	13	42	41
Infr. contre la sécurité publique	35	20	18	26	20	15	34	17	27	17	16	36
Législation sur les étrangers	5	12	5		4	12	20	28	24	43	25	37
Santé publique									146	57		
Infr. contre la foi publique	8	12	11	33	17	13	18	23	17	12	21	13
Drogues	11	18	41	22	23	10	11	8	17	5	11	15
Environnement	6	40	27	18	6	1	7	10	16	15	16	11
Infr. contre la famille	26	24	19	9	8	10	7	12	8	4	2	4
Infr. contre les moeurs	7	8	7	11	8	9	12	10	5	10	18	9
Ivresse et alcool	6	10	4	5	3	8	6	10	6	9	11	12
Autres lois spéciales	7	1	6	1	7	9	8	5	12	5	11	11
Armes et explosifs	1	4	5	7	5	5	5	16	5	13	6	9
Infr. contre l'autorité publique	3		4	5	4	3	9	3	3	2	5	1
Protection de la personne		2	1	4		2	6	2	5	3		2
Carte d'identité		1				1	9	6	1			
Code pénal social		1	2	1	2	1	2	2	2	1	1	
Protection des revenus publics			4	1	2	1	2	1				
Travail	5				3		1			1		
Infr. contre la liberté individuelle		1		3	1	2		1				
Contravention Code pénal	7											
Infr. relative au statut juridique de l'enfant		1	1	3	1						1	
Hormones et dopage		1	1	2	1			1				
Pratiques commerciales	1		2	1								
Exercice illégal de l'autorité publique						1				2		
Provocation crime ou délits									1			
Traite des êtres humains						1						
Sous-total	574	661	676	635	548	553	678	694	717	624	619	674
Contravention règlement policier local	1	1	12	6		187	142	76	54	40	28	25
Sous-total	1	1	12	6		187	142	76	54	40	28	25
Total	575	662	688	641	548	740	820	770	771	664	647	699



I.1. Catégorie des infractions : Vol et extorsion (top 5 des infractions au niveau national 2023)

Opwijk

	2000	2013	2014	2015	2016	2017	2018	2019	2020	2021	2022	2023
Vol sans circ. aggr.	165	105	125	109	110	105	141	123	69	89	79	79
Vol avec circ. aggr.	65	90	92	96	79	88	81	61	49	65	69	82
Extorsion	1	5	1	4	1	2	4	9	5	6	3	7
Vol non spécifié	23	1						1		2	1	1
Total	254	201	218	209	190	195	226	194	123	162	152	169



FPF/DGR/DRI/BIPOL - Statistiques policières de criminalité (date de clôture: 19/04/2024)
 Les données pour les années 2001 jusqu'à 2012 ne sont plus publiées mais restent disponibles sur demande auprès du service BIPOL.



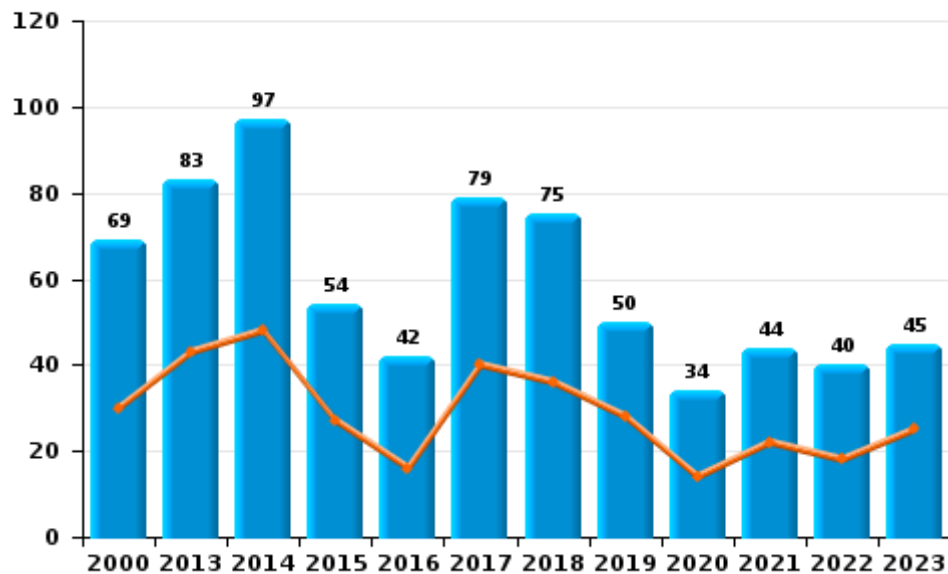
I.2. Catégorie des infractions : Dégradation de la propriété (top 5 des infractions au niveau national 2023)

Opwijk

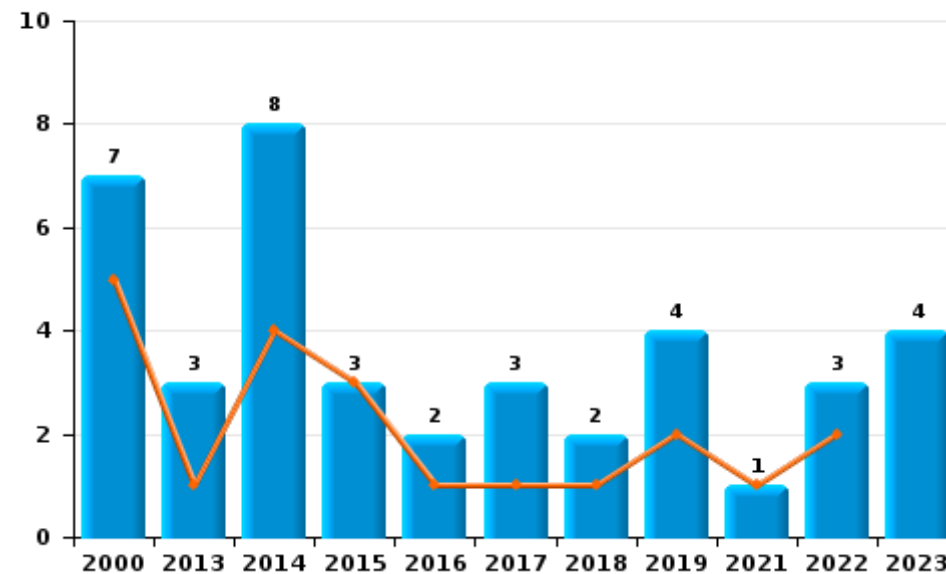
	2000	2013	2014	2015	2016	2017	2018	2019	2020	2021	2022	2023
Vandalisme	69	83	97	54	42	79	75	50	34	44	40	45
Destruction, dénaturation, dégradation	33	1		1		1	1	1		1		
Incendie involontaire	5	2	5	2	1	2		1		1	1	
Incendie volontaire	2	1	3	1	1	1	2	3			2	4
Total	109	87	105	58	44	83	78	55	34	46	43	49



Vandalisme



Incendie

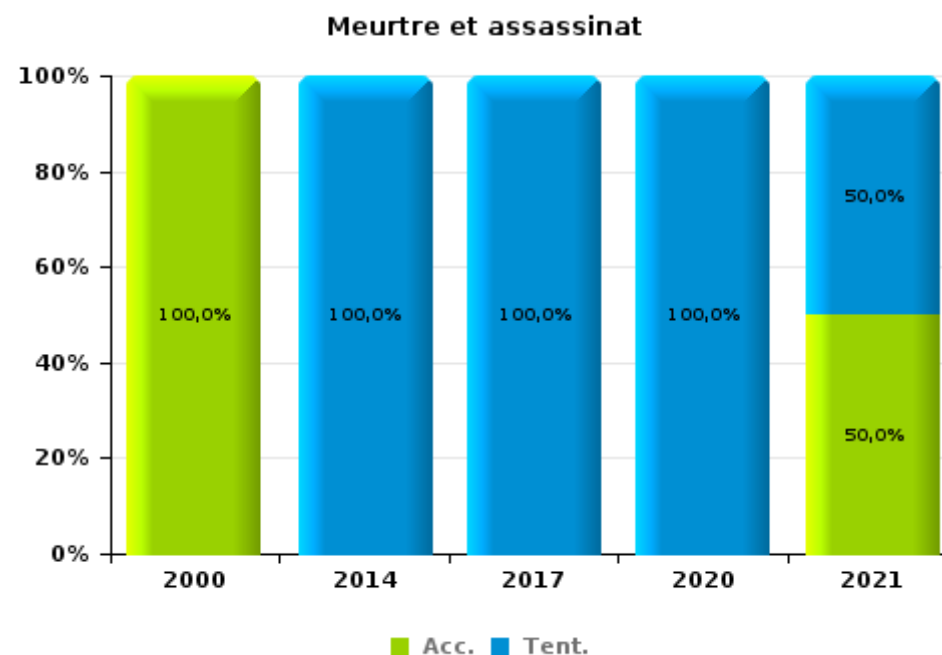
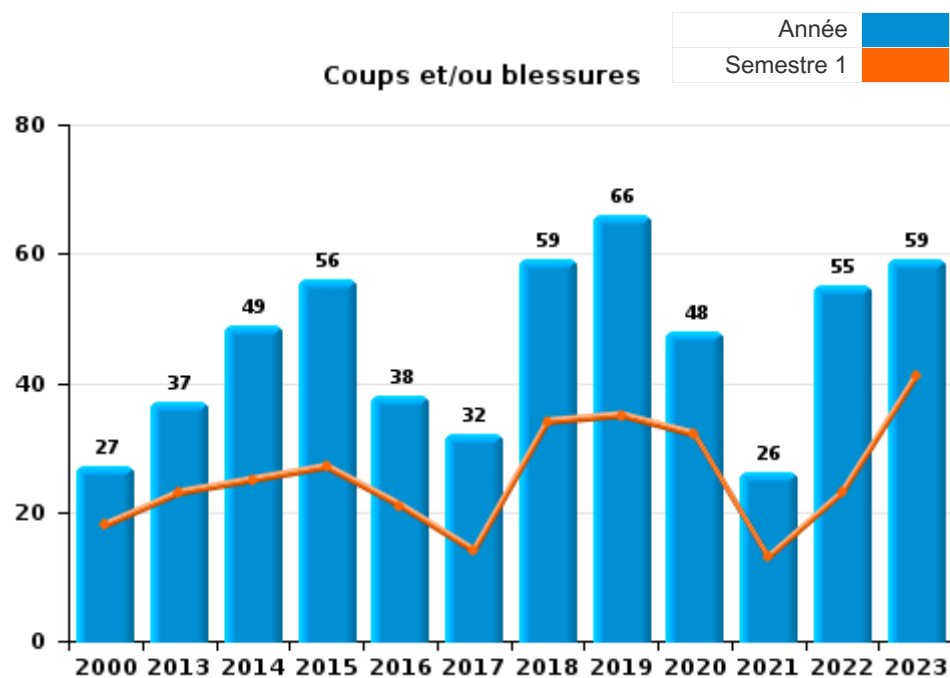




I.3. Catégorie des infractions : Infr. contre l'intégrité physique (top 5 des infractions au niveau national 2023)

Opwijk

	2000	2013	2014	2015	2016	2017	2018	2019	2020	2021	2022	2023
Coups et/ou blessures	27	37	49	56	38	32	59	66	48	26	55	59
Autres	6	17	8	7	4	3	2	3	4	2	2	3
Meurtre et assassinat	1		1			1			2	2		
Total	34	54	58	63	42	36	61	69	54	30	57	62





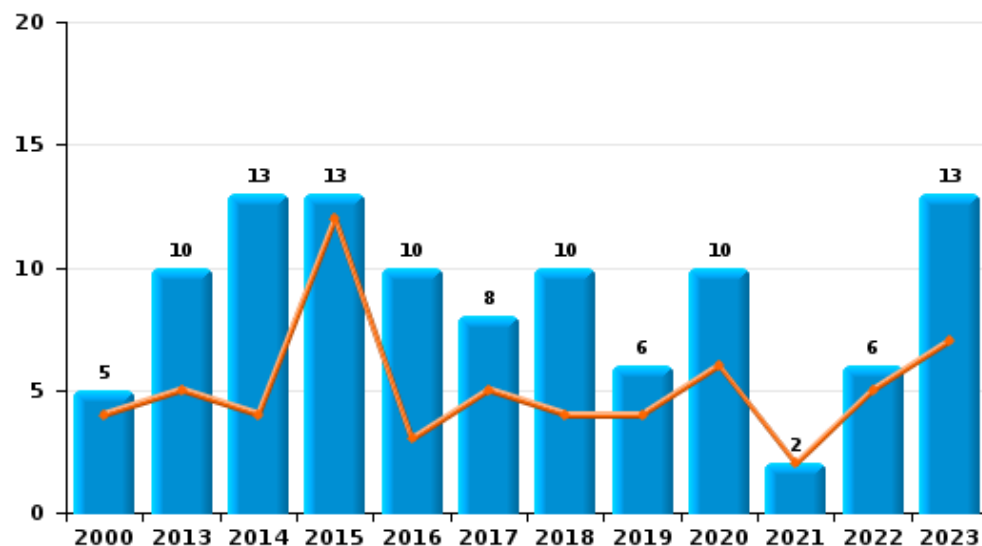
I.4. Catégorie des infractions : Drogues (top 5 des infractions au niveau national 2023)

Opwijk

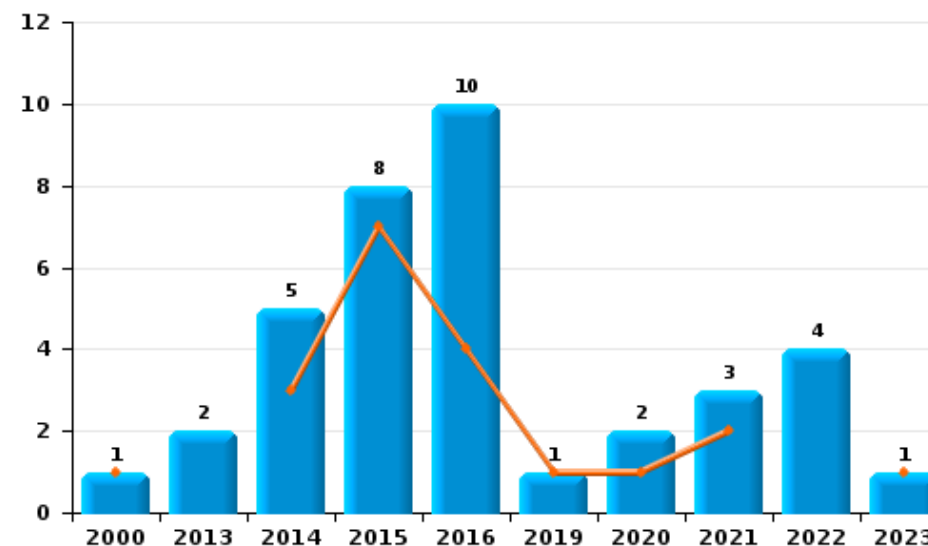
	2000	2013	2014	2015	2016	2017	2018	2019	2020	2021	2022	2023
Détention	5	10	13	13	10	8	10	6	10	2	6	13
Commerce	1	2	5	8	10			1	2	3	4	1
Usage	4	3	8		1		1		2			
Autres		2	9			1					1	
Fabrication		1	3	1	1	1		1	3			1
Importation et exportation	1		3		1							
Total	11	18	41	22	23	10	11	8	17	5	11	15



Détention



Commerce





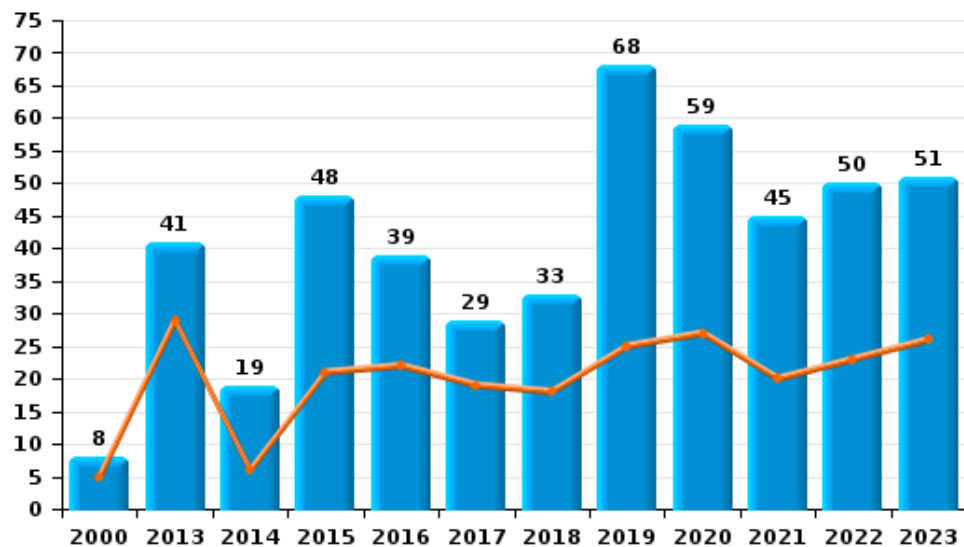
I.5. Catégorie des infractions : Fraude (top 5 des infractions au niveau national 2023)

Opwijk

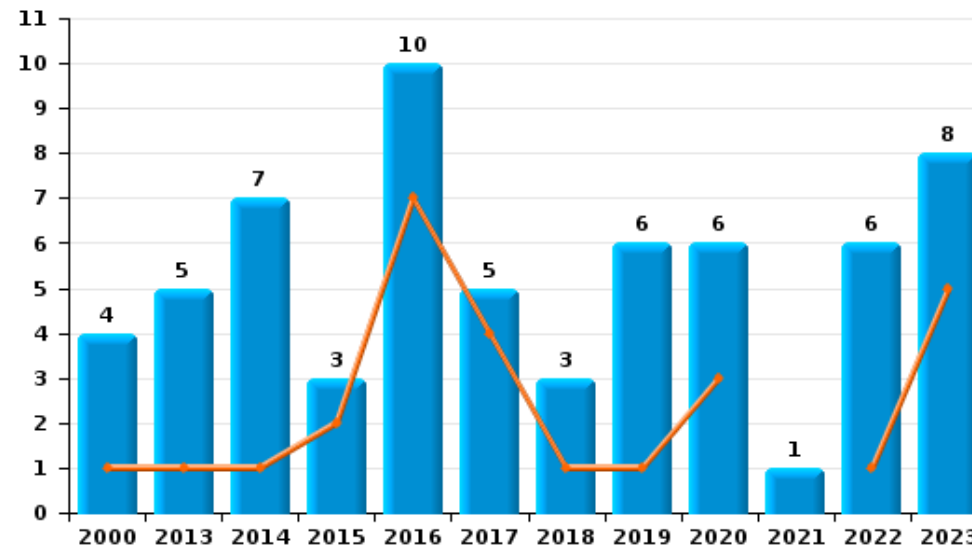
	2000	2013	2014	2015	2016	2017	2018	2019	2020	2021	2022	2023
Escroquerie	8	41	19	48	39	29	33	68	59	45	50	51
Abus de confiance et infr. apparentées	4	5	7	3	10	5	3	6	6	1	6	8
Détournement et destruction frauduleuse	11	2	1	1		3		1	2	3	1	5
Fraudes: Autres	3		1	2	1			2	1	2	3	4
Grivèlerie	2			1			1		1			1
Recel	2		1		1						1	1
Infr. liées à l'insolvabilité			1				1				1	
Total	30	48	30	55	51	37	38	77	69	51	62	70



Escroquerie



Abus de confiance et infr. apparentées



STATISTIQUES POLICIERES DE CRIMINALITE

LIEU DE PERPETRATION: COMMUNE

Opwijk

PARTIE II : FIGURES CRIMINELLES / PHENOMENES



Opwijk

FC Vol moyen de transport

	2000	2013	2014	2015	2016	2017	2018	2019	2020	2021	2022	2023
Vol de voiture	11	4	4	2	1	3	3			4	3	4
Vol de moto		1				1	1	2	1		2	
Homejacking						1						
Vol dans les garages	1	2		1							1	
Vol de vélomoteur	10	2	1	1			1	2				
Vol de vélo	78	35	61	28	55	48	40	56	31	49	27	40

FC Cambriolage

	2000	2013	2014	2015	2016	2017	2018	2019	2020	2021	2022	2023
Cambriolage dans habitation	45	47	60	59	31	42	43	38	27	34	32	41
Cambriolage ds entreprise ou commerce	12	5	7	9	4	10	12	3	7	14	7	9
Cambriolage ds service public ou bâtiment administ	5		7	6	2	2	4	4		2	3	2
Vol au bélier								2				
Cambriolage dans bâtiment (total)	60	52	74	74	37	54	59	45	34	50	42	52



FC Vol autre

	2000	2013	2014	2015	2016	2017	2018	2019	2020	2021	2022	2023
Vol à main armée	1		3	4	1	3	1	2	3	2		1
Vol avec violence sans arme	2	2	1	4	3	10	11	13	4	10	10	15
Vol dans ou sur un véhicule	21	18	11	19	38	18	18	14	11	9	24	22
Vol d'armes et explosifs		3	2	2			1			1		
Steaming												1
Arrachage de sac à main				1		5					1	
Vol à l'arraché	2			1	1	5	2	2		1	1	
Vol à la tire	4	4	5	13	5	4	9	6	3			3
Vol à l'étalage	3	2	6	2	6	9	22	16	3	11	13	5
Vol par ruse		3	5	1	3	5	7	11	1	8	4	2
Vol de métaux		2	1		1		4	1				
Vol sur les chantiers	1	3		1	3	1	2	4		1	2	7
Home-invasion			1			2	2		1	1		
Vol d'animaux	1	16	3	2	3		4	1	1	7	1	
Vol de cargaison				1					1		1	

Criminalité ICT

	2000	2013	2014	2015	2016	2017	2018	2019	2020	2021	2022	2023
Fraude de cartes de paiements			5	2	9	5	6	33	6	1	13	4
Phishing							2	8	22	33	21	26
Shouldersurfing						2		2		1		
Skimming				2				1	1			



FC Autre

	2000	2013	2014	2015	2016	2017	2018	2019	2020	2021	2022	2023
Violence contre les métiers d'intérêt général				2	1		5	1			2	1
Viol collectif				1	1							
Graffiti			7		1	4	5	1	1	2	6	2
Dégradation de voiture	14	38	42	25	15	34	32	26	12	15	17	20
Rixe au couteau								1				2

PH Violence intrafamiliale (VIF)

	2000	2013	2014	2015	2016	2017	2018	2019	2020	2021	2022	2023
VIF: physique, dans le couple	3	8	13	11	11	10	12	24	15	7	22	14
VIF: physique, envers des descendants			1	2	1	3	2	2	3	2		4
VIF: physique, envers d'autres membres	9	1	1	2	4		3	3	5	3	2	2

VIF: sexuelle, dans le couple											1	3
VIF: sexuelle, envers des descendants			2			1	1	1			1	
VIF: sexuelle, envers d'autres membres			1									

VIF: psychique, dans le couple	12	19	17	12	9	11	7	12	8	10	5	12
VIF: psychique, envers des descendants						1				1	1	1
VIF: psychique, envers d'autres membres							1	1			2	

VIF: économique, dans le couple		1	2			1	1	1		1	2	1
VIF: économique, envers des descendants										1		
VIF: économique, envers d'autres membres	14	6	4	1			3	2	2			1

PH Hormones et dopage

	2000	2013	2014	2015	2016	2017	2018	2019	2020	2021	2022	2023
Dopage humain		1	1	2	1			1				



PH Drogues

	2000	2013	2014	2015	2016	2017	2018	2019	2020	2021	2022	2023
Vente de cocaïne			2	3					1	2	1	
Import-export de drogues synthétiques			1									
Vente de drogues synthétiques		1	1		4							
Production de cannabis (culture)			2	1					1			1
Import-export de cannabis en grande quantité			1									
Vente de cannabis en grande quantité			1									

PH Trafic d'armes

	2000	2013	2014	2015	2016	2017	2018	2019	2020	2021	2022	2023
Commerce et production d'arme non à feu								1				

PH Traite des êtres humains

	2000	2013	2014	2015	2016	2017	2018	2019	2020	2021	2022	2023
TEH - exploitation économique						1						
TEH - exploitation sexuelle	1							1				



PH Violence dans l'espace public

	2000	2013	2014	2015	2016	2017	2018	2019	2020	2021	2022	2023
Violence physique (transport public)	1		1	1			1	2	1		2	4
Violence physique (voie publique)	5	7	16	17	8	7	19	10	7	9	15	8
Violence physique (autre endroit public)			1	1		1				1	2	2
Violence physique (endroit accessible au public)	6	15	10	16	11	7	13	15	7	4	8	12
Violence sexuelle (transport public)												1
Violence sexuelle (voie publique)	2	1	1			1	1	1				
Violence sexuelle (autre endroit public)	2		1					1			1	
Violence sexuelle (endroit accessible au public)	1	2	1	2			1			1	5	
Violence psychique (transport public)	4			2		1	1	1	2	1	2	
Violence psychique (voie publique)	13	9	10	9	8	7	15	9	9	6	10	7
Violence psychique (autre endroit public)	2	3	2			1	1	2			2	
Violence psychique (endroit accessible au public)	7	4	2	5	1	1	5		5	2		3
Vol à main armée (voie publique)	1			3				1	1			1
Vol à main armée (autre endroit public)										1		
Vol à main armée (endroit accessible au public)				1	1	1						
Vol avec violence sans arme (transport public)							1	1		2		
Vol avec violence sans arme (voie publique)	1	1		1		7	4	1		1	2	1
Vol avec violence sans arme (endr. acces. au pub.)					1	1	3	1		2	1	2

PH Autre

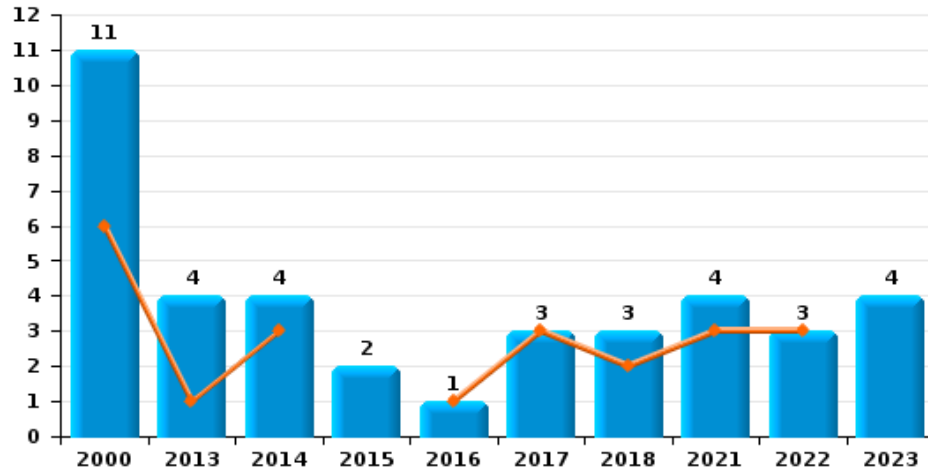
	2000	2013	2014	2015	2016	2017	2018	2019	2020	2021	2022	2023
Faux policiers				3							1	
Terrorisme, extrémisme et radicalisme								2				
Cyberharcèlement		6	10	19	8	17	20	10	12	12	12	17
Fraude à l'identité	3	4	2	16	10	10	14	16	15	17	21	20



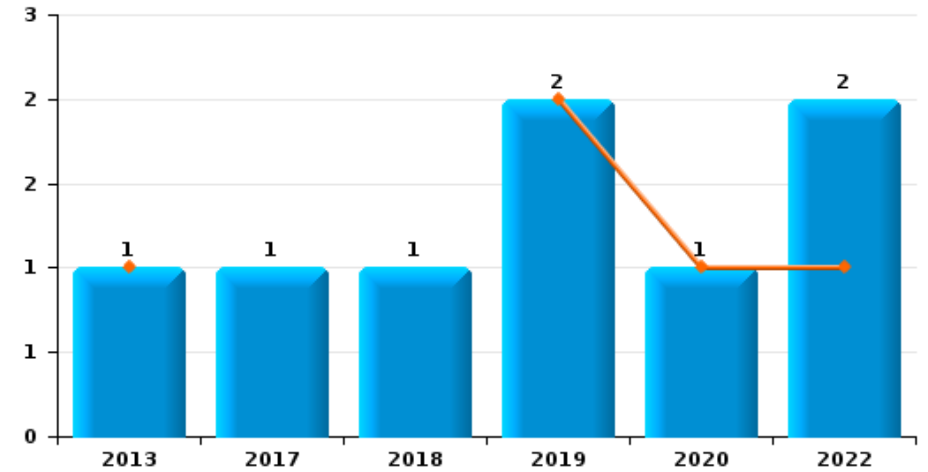
Opwijk

Année	■
Semestre 1	■

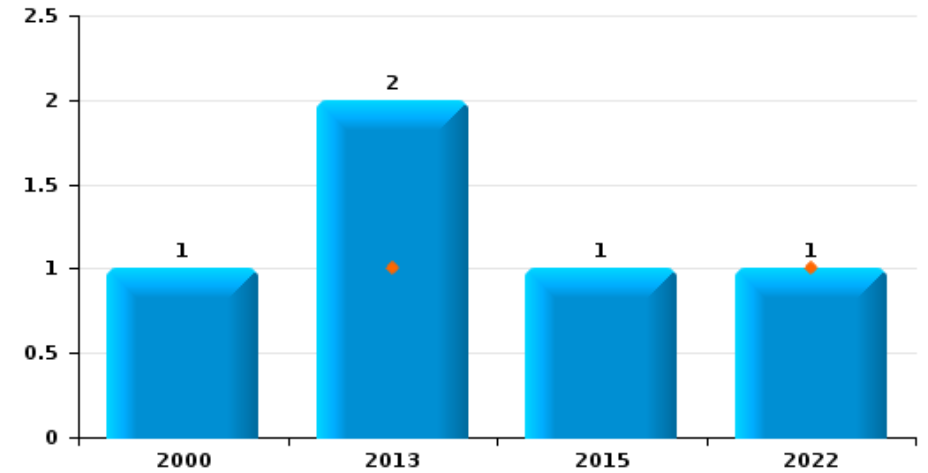
Vol de voiture



Vol de moto



Vol dans les garages

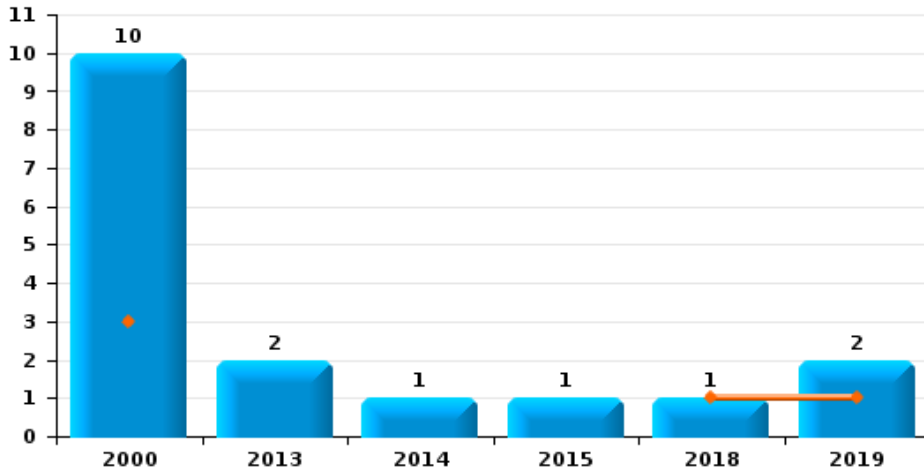




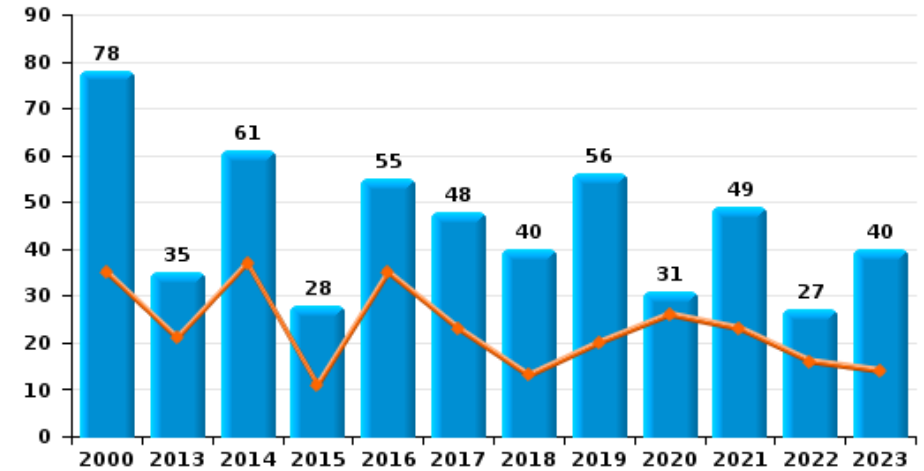
Opwijk

Année	■
Semestre 1	■

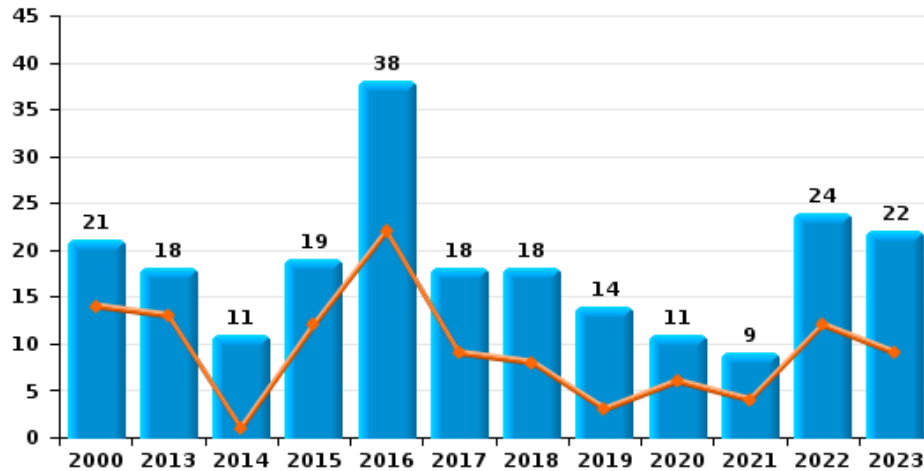
Vol de vélomoteur



Vol de vélo



Vol dans ou sur un véhicule

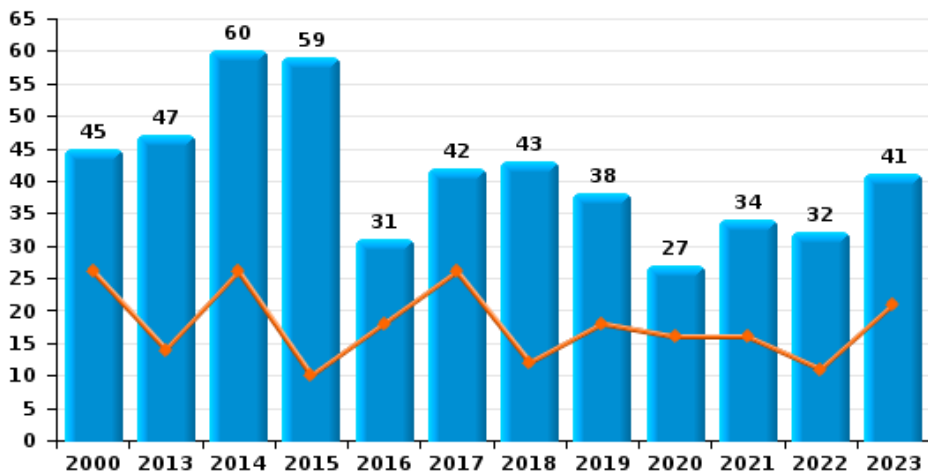




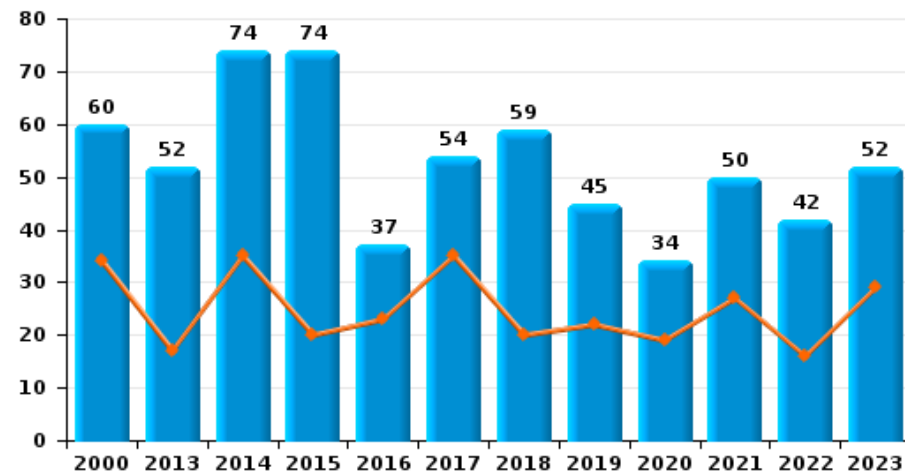
Opwijk



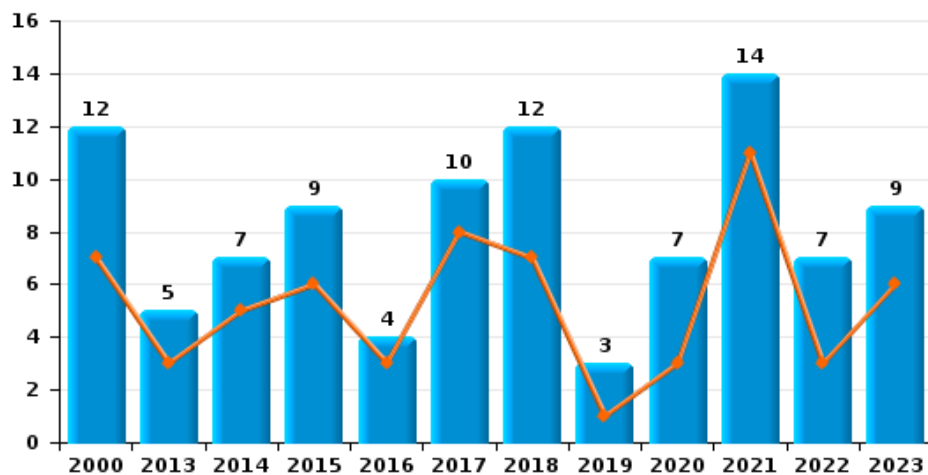
Cambriolage dans habitation



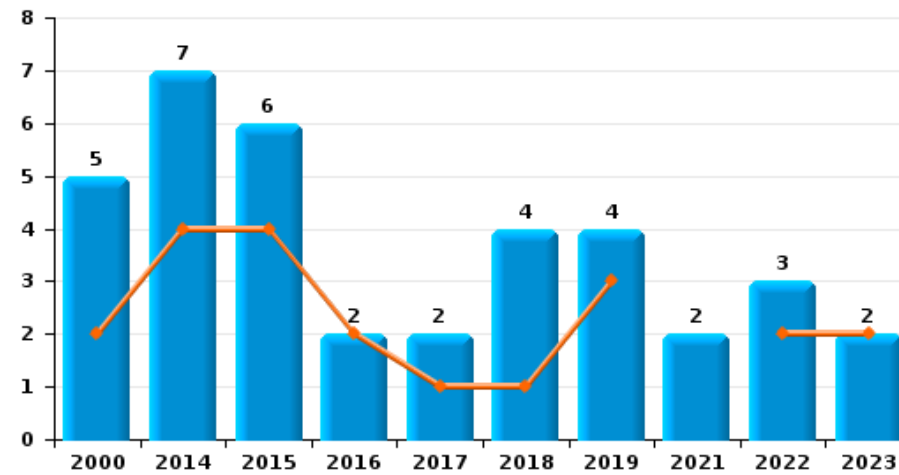
Cambriolage dans bâtiment (total)



Cambriolage ds entreprise ou commerce

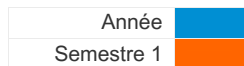


Cambriolage ds service public ou bâtiment administratif

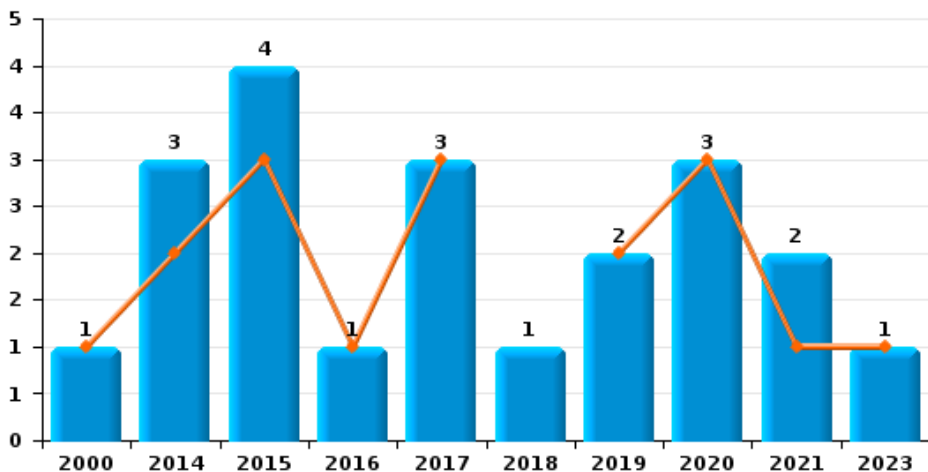




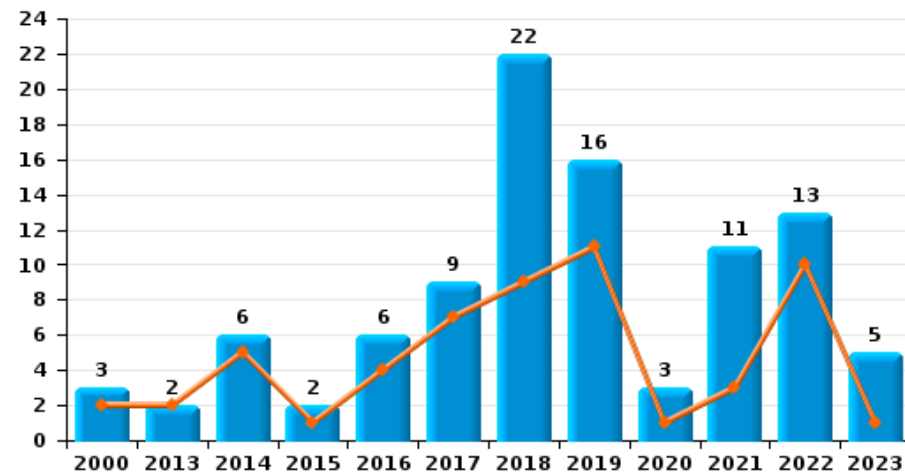
Opwijk



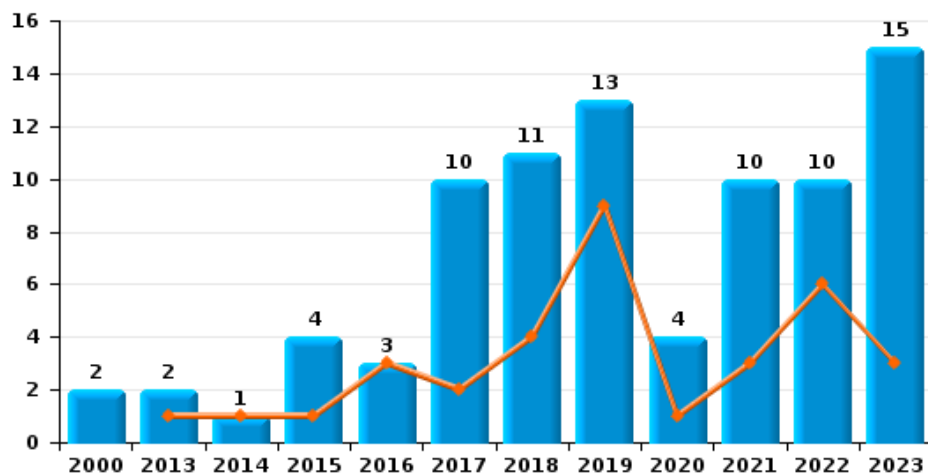
Vol à main armée



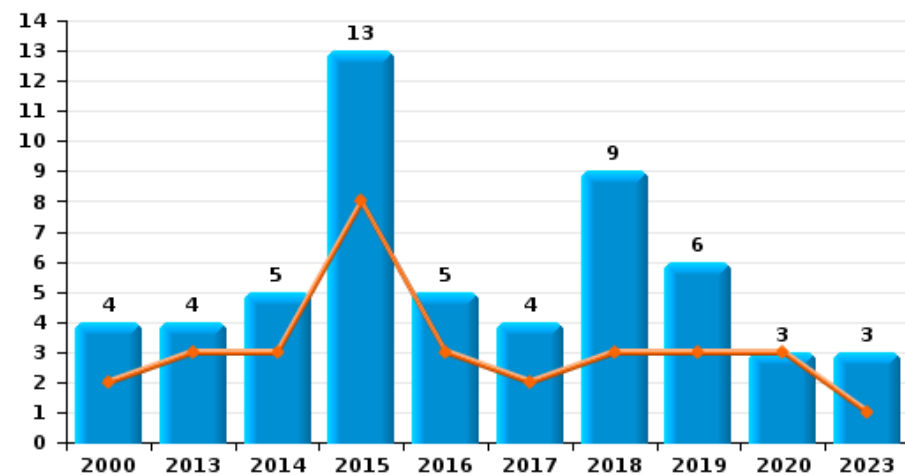
Vol à l'étalage



Vol avec violence sans arme



Vol à la tire

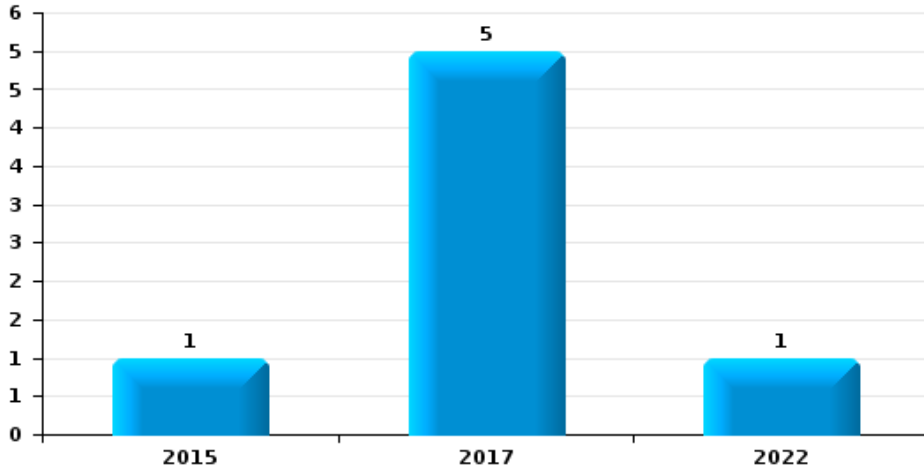




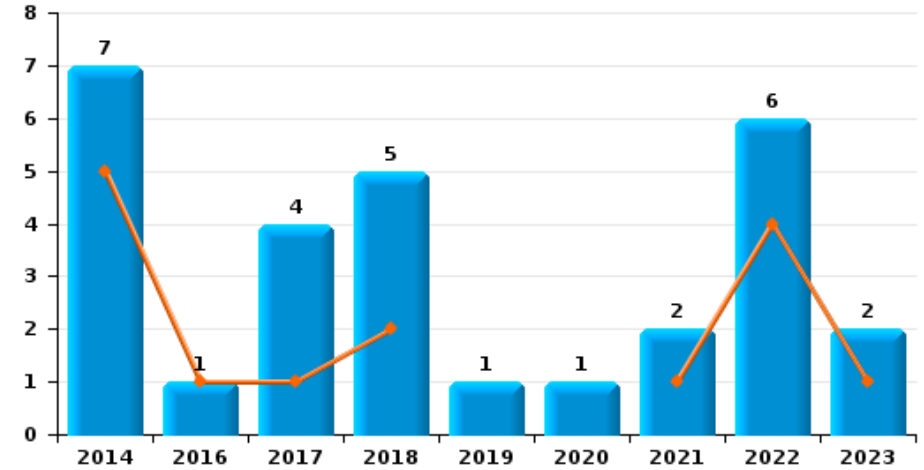
Opwijk

Année	■
Semestre 1	■

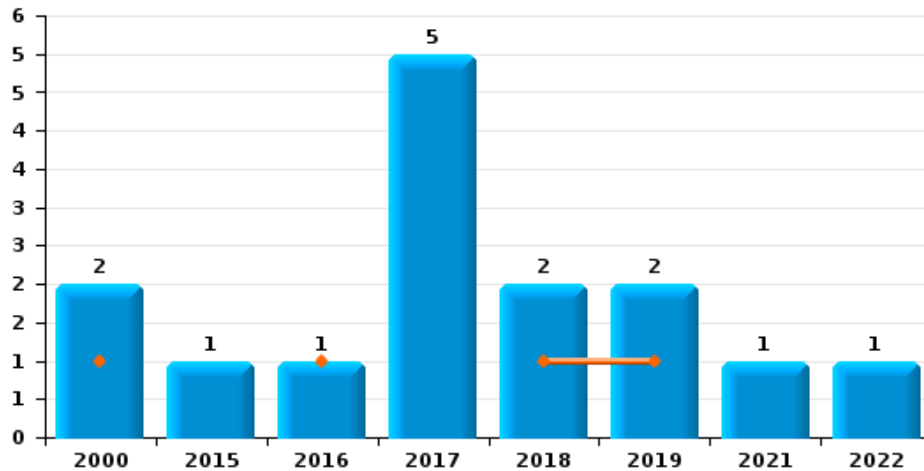
Arrachage de sac à main



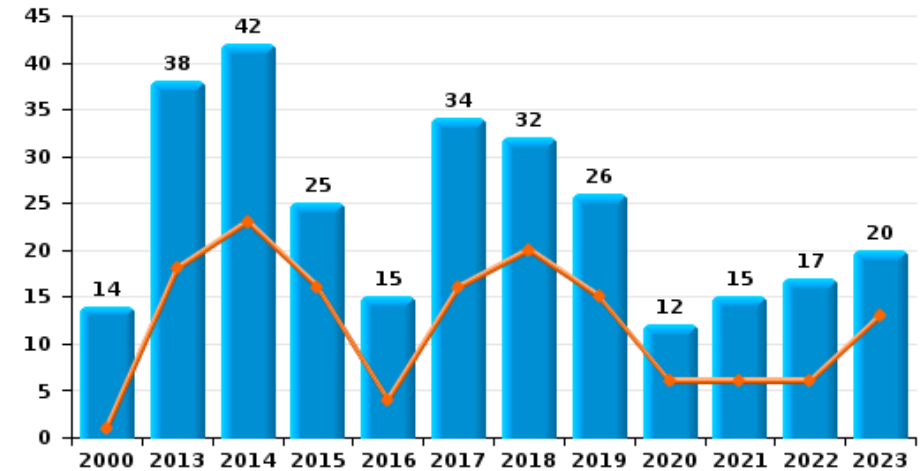
Graffiti



Vol à l'arraché



Dégradation de voiture





Opwijk

FC Vol moyen de transport

		2000	2013	2014	2015	2016	2017	2018	2019	2020	2021	2022	2023
Vol de voiture	Sem 1	6	1	3		1	3	2			3	3	
	Sem 2	5	3	1	2			1			1		4
	Total	11	4	4	2	1	3	3			4	3	4
Vol de moto	Sem 1		1						2	1		1	
	Sem 2					1	1					1	
	Total		1			1	1	2	1			2	
Homejacking	Sem 1					1							
	Total					1							
Vol dans les garages	Sem 1		1									1	
	Sem 2	1	1		1								
	Total	1	2		1							1	
Vol de vélomoteur	Sem 1	3						1	1				
	Sem 2	7	2	1	1				1				
	Total	10	2	1	1			1	2				
Vol de vélo	Sem 1	35	21	37	11	35	23	13	20	26	23	16	14
	Sem 2	43	14	24	17	20	25	27	36	5	26	11	26
	Total	78	35	61	28	55	48	40	56	31	49	27	40



FC Cambriolage

		2000	2013	2014	2015	2016	2017	2018	2019	2020	2021	2022	2023
Cambriolage dans habitation	Sem 1	26	14	26	10	18	26	12	18	16	16	11	21
	Sem 2	19	33	34	49	13	16	31	20	11	18	21	20
Total		45	47	60	59	31	42	43	38	27	34	32	41
Cambriolage ds entreprise ou commerce	Sem 1	7	3	5	6	3	8	7	1	3	11	3	6
	Sem 2	5	2	2	3	1	2	5	2	4	3	4	3
Total		12	5	7	9	4	10	12	3	7	14	7	9
Cambriolage ds service public ou bâtiment administ	Sem 1	2		4	4	2	1	1	3			2	2
	Sem 2	3		3	2		1	3	1		2	1	
Total		5		7	6	2	2	4	4		2	3	2
Vol au bélier	Sem 2								2				
Total									2				
Cambriolage dans bâtiment (total)	Sem 1	34	17	35	20	23	35	20	22	19	27	16	29
	Sem 2	26	35	39	54	14	19	39	23	15	23	26	23
Total		60	52	74	74	37	54	59	45	34	50	42	52



FC Vol autre

		2000	2013	2014	2015	2016	2017	2018	2019	2020	2021	2022	2023
Vol à main armée	Sem 1	1		2	3	1	3		2	3	1		1
	Sem 2			1	1			1			1		
	Total	1		3	4	1	3	1	2	3	2		1
Vol avec violence sans arme	Sem 1		1	1	1	3	2	4	9	1	3	6	3
	Sem 2	2	1		3		8	7	4	3	7	4	12
	Total	2	2	1	4	3	10	11	13	4	10	10	15
Vol dans ou sur un véhicule	Sem 1	14	13	1	12	22	9	8	3	6	4	12	9
	Sem 2	7	5	10	7	16	9	10	11	5	5	12	13
	Total	21	18	11	19	38	18	18	14	11	9	24	22
Vol d'armes et explosifs	Sem 1		1					1			1		
	Sem 2		2	2	2								
	Total		3	2	2			1			1		
Steaming	Sem 2												1
	Total												1
Arrachage de sac à main	Sem 2				1		5					1	
	Total				1		5					1	
Vol à l'arraché	Sem 1	1				1		1	1				
	Sem 2	1			1		5	1	1		1	1	
	Total	2			1	1	5	2	2		1	1	
Vol à la tire	Sem 1	2	3	3	8	3	2	3	3	3			1
	Sem 2	2	1	2	5	2	2	6	3				2
	Total	4	4	5	13	5	4	9	6	3			3
Vol à l'étalage	Sem 1	2	2	5	1	4	7	9	11	1	3	10	1
	Sem 2	1		1	1	2	2	13	5	2	8	3	4
	Total	3	2	6	2	6	9	22	16	3	11	13	5



FC Vol autre

		2000	2013	2014	2015	2016	2017	2018	2019	2020	2021	2022	2023
Vol par ruse	Sem 1		2	4		2	3	5	7	1	3	4	1
	Sem 2		1	1	1	1	2	2	4		5		1
	Total		3	5	1	3	5	7	11	1	8	4	2
Vol de métaux	Sem 1		2			1		1	1				
	Sem 2			1				3					
	Total		2	1		1		4	1				
Vol sur les chantiers	Sem 1	1	1		1	3	1		3		1	1	5
	Sem 2		2					2	1			1	2
	Total	1	3		1	3	1	2	4		1	2	7
Home-invasion	Sem 1			1			1			1	1		
	Sem 2						1	2					
	Total			1			2	2		1	1		
Vol d'animaux	Sem 1	1	12	1	1	3		4		1	7		
	Sem 2		4	2	1				1			1	
	Total	1	16	3	2	3		4	1	1	7	1	
Vol de cargaison	Sem 1				1					1			
	Sem 2											1	
	Total				1					1		1	



Criminalité ICT

		2000	2013	2014	2015	2016	2017	2018	2019	2020	2021	2022	2023
Fraude de cartes de paiements	Sem 1				1	1	3	2	4	4		3	4
	Sem 2			5	1	8	2	4	29	2	1	10	
Total				5	2	9	5	6	33	6	1	13	4
Phishing	Sem 1								3	9	8	12	13
	Sem 2							2	5	13	25	9	13
Total								2	8	22	33	21	26
Shouldersurfing	Sem 1					2			1				
	Sem 2								1		1		
Total						2			2		1		
Skimming	Sem 1			1						1			
	Sem 2			1					1				
Total				2					1	1			



FC Autre

		2000	2013	2014	2015	2016	2017	2018	2019	2020	2021	2022	2023
Violence contre les métiers d'intérêt général	Sem 1				2	1		5					1
	Sem 2								1			2	
	Total				2	1		5	1			2	1
Viol collectif	Sem 1				1	1							
	Total				1	1							
Graffiti	Sem 1			5		1	1	2			1	4	1
	Sem 2			2			3	3	1	1	1	2	1
	Total			7		1	4	5	1	1	2	6	2
Dégradation de voiture	Sem 1	1	18	23	16	4	16	20	15	6	6	6	13
	Sem 2	13	20	19	9	11	18	12	11	6	9	11	7
	Total	14	38	42	25	15	34	32	26	12	15	17	20
Rixe au couteau	Sem 1												2
	Sem 2								1				
	Total								1				2



PH Violence intrafamiliale (VIF)

		2000	2013	2014	2015	2016	2017	2018	2019	2020	2021	2022	2023
VIF: physique, dans le couple	Sem 1	2	6	7	3	7	4	8	8	9	4	10	10
	Sem 2	1	2	6	8	4	6	4	16	6	3	12	4
Total		3	8	13	11	11	10	12	24	15	7	22	14
VIF: physique, envers des descendants	Sem 1			1	1	1	2			1			3
	Sem 2				1		1	2	2	2	2		1
Total				1	2	1	3	2	2	3	2		4
VIF: physique, envers d'autres membres	Sem 1	5	1	1	1			2	1	3	2	1	2
	Sem 2	4			1	4		1	2	2	1	1	
Total		9	1	1	2	4		3	3	5	3	2	2
VIF: sexuelle, dans le couple	Sem 1											1	
	Sem 2												3
Total												1	3
VIF: sexuelle, envers des descendants	Sem 1			2			1		1				
	Sem 2							1				1	
Total				2			1	1	1			1	
VIF: sexuelle, envers d'autres membres	Sem 1			1									
	Sem 2												
Total				1									
VIF: psychique, dans le couple	Sem 1	10	5	11	6	4	1	3	2	7	1	2	6
	Sem 2	2	14	6	6	5	10	4	10	1	9	3	6
Total		12	19	17	12	9	11	7	12	8	10	5	12
VIF: psychique, envers des descendants	Sem 1												1
	Sem 2						1				1	1	
Total							1				1	1	1
VIF: psychique, envers d'autres membres	Sem 1							1					
	Sem 2								1			2	
Total								1	1			2	



PH Violence intrafamiliale (VIF)

		2000	2013	2014	2015	2016	2017	2018	2019	2020	2021	2022	2023
VIF: économique, dans le couple	Sem 1		1	1				1				1	
	Sem 2			1			1		1		1	1	1
	Total		1	2			1	1	1		1	2	1
VIF: économique, envers des descendants	Sem 2										1		
	Total										1		
VIF: économique, envers d'autres membres	Sem 1	5	3	2				2		1			1
	Sem 2	9	3	2	1			1	2	1			
	Total	14	6	4	1			3	2	2			1



PH Hormones et dopage

		2000	2013	2014	2015	2016	2017	2018	2019	2020	2021	2022	2023
Dopage humain	Sem 1		1		2				1				
	Sem 2			1		1							
Total			1	1	2	1			1				



PH Drogues

		2000	2013	2014	2015	2016	2017	2018	2019	2020	2021	2022	2023
Vente de cocaïne	Sem 1			1	3					1	1		
	Sem 2			1							1	1	
	Total			2	3					1	2	1	
Import-export de drogues synthétiques	Sem 2			1									
	Total			1									
Vente de drogues synthétiques	Sem 1			1		2							
	Sem 2		1			2							
	Total		1	1		4							
Production de cannabis (culture)	Sem 1												1
	Sem 2			2	1					1			
	Total			2	1					1			1
Import-export de cannabis en grande quantité	Sem 2			1									
	Total			1									
Vente de cannabis en grande quantité	Sem 2			1									
	Total			1									



PH Trafic d'armes

		2000	2013	2014	2015	2016	2017	2018	2019	2020	2021	2022	2023
Commerce et production d'arme non à feu	Sem 1								1				
	Total								1				



PH Traite des êtres humains

		2000	2013	2014	2015	2016	2017	2018	2019	2020	2021	2022	2023
TEH - exploitation économique	Sem 2						1						
	Total						1						
TEH - exploitation sexuelle	Sem 1	1							1				
	Total	1							1				



PH Violence dans l'espace public

		2000	2013	2014	2015	2016	2017	2018	2019	2020	2021	2022	2023
Violence physique (transport public)	Sem 1	1		1	1			1				1	1
	Sem 2								2	1		1	3
Total		1		1	1			1	2	1		2	4
Violence physique (voie publique)	Sem 1	4	2	9	6	4	4	13	6	6	4	6	6
	Sem 2	1	5	7	11	4	3	6	4	1	5	9	2
Total		5	7	16	17	8	7	19	10	7	9	15	8
Violence physique (autre endroit public)	Sem 1				1						1	2	2
	Sem 2			1			1						
Total				1	1		1				1	2	2
Violence physique (endroit accessible au public)	Sem 1	5	9	4	6	6	2	4	13	6	1	1	7
	Sem 2	1	6	6	10	5	5	9	2	1	3	7	5
Total		6	15	10	16	11	7	13	15	7	4	8	12
Violence sexuelle (transport public)	Sem 1												1
Total													1
Violence sexuelle (voie publique)	Sem 1	2					1	1					
	Sem 2		1	1					1				
Total		2	1	1			1	1	1				
Violence sexuelle (autre endroit public)	Sem 1											1	
	Sem 2	2		1					1				
Total		2		1					1			1	
Violence sexuelle (endroit accessible au public)	Sem 1		2		2							3	
	Sem 2	1		1				1			1	2	
Total		1	2	1	2			1			1	5	
Violence psychique (transport public)	Sem 1	3			1		1	1			1	2	
	Sem 2	1			1				1	2			
Total		4			2		1	1	1	2	1	2	



PH Violence dans l'espace public

		2000	2013	2014	2015	2016	2017	2018	2019	2020	2021	2022	2023
Violence psychique (voie publique)	Sem 1	8	2	7	6	4	5	9	4	5	1	3	3
	Sem 2	5	7	3	3	4	2	6	5	4	5	7	4
Total		13	9	10	9	8	7	15	9	9	6	10	7
Violence psychique (autre endroit public)	Sem 1		1	1								2	
	Sem 2	2	2	1			1	1	2				
Total		2	3	2			1	1	2			2	
Violence psychique (endroit accessible au public)	Sem 1	4	4	2	2	1	1			4	2		1
	Sem 2	3			3			5		1			2
Total		7	4	2	5	1	1	5		5	2		3
Vol à main armée (voie publique)	Sem 1	1			2				1	1			1
	Sem 2				1								
Total		1			3				1	1			1
Vol à main armée (autre endroit public)	Sem 2										1		
Total											1		
Vol à main armée (endroit accessible au public)	Sem 1				1	1	1						
Total					1	1	1						
Vol avec violence sans arme (transport public)	Sem 1								1		1		
	Sem 2							1			1		
Total								1	1		2		
Vol avec violence sans arme (voie publique)	Sem 1		1				1	2					
	Sem 2	1			1		6	2	1		1	2	1
Total		1	1		1		7	4	1		1	2	1
Vol avec violence sans arme (endr. acces. au pub.)	Sem 1				1			1			1	1	1
	Sem 2						1	2	1		1		1
Total					1		1	3	1		2	1	2



PH Autre

		2000	2013	2014	2015	2016	2017	2018	2019	2020	2021	2022	2023
Faux policiers	Sem 1				2							1	
	Sem 2				1								
	Total				3							1	
Terrorisme, extrémisme et radicalisme	Sem 2								2				
	Total								2				
Cyberharcèlement	Sem 1		4	7	10	3	14	13	2	9	6	4	5
	Sem 2		2	3	9	5	3	7	8	3	6	8	12
	Total		6	10	19	8	17	20	10	12	12	12	17
Fraude à l'identité	Sem 1		3	2	8	3	8	9	7	7	9	11	15
	Sem 2	3	1		8	7	2	5	9	8	8	10	5
	Total	3	4	2	16	10	10	14	16	15	17	21	20



Opwijk

2022

FC Vol moyen de transport

	Jan	Fév	Mar	Avr	Juin	Juil	Sep	Oct	Nov	Déc	Total
Vol de voiture	1		2								3
Vol de moto					1		1				2
Vol dans les garages			1								1
Vol de vélo	1	5	3	3	4	3	1	4	2	1	27

FC Cambriolage

	Jan	Fév	Mar	Avr	Mai	Juin	Juil	Août	Oct	Nov	Déc	Total
Cambriolage dans habitation		4	4	1	1	1	3	7	4	5	2	32
Cambriolage ds entreprise ou commerce	1		2					2			2	7
Cambriolage ds service public ou bâtiment administ			1			1		1				3
Cambriolage dans bâtiment (total)	1	4	7	1	1	2	3	10	4	5	4	42

FC Vol autre

	Jan	Fév	Mar	Avr	Mai	Juin	Juil	Août	Oct	Nov	Déc	Total
Vol avec violence sans arme		1	1		3	1	1		1	1	1	10
Vol dans ou sur un véhicule	2	4	2	3		1	1	1	4	2	4	24
Arrachage de sac à main									1			1
Vol à l'arraché									1			1
Vol à l'étalage	1	1	2	5	1			1		1	1	13
Vol par ruse	1		1	2								4
Vol sur les chantiers		1							1			2
Vol d'animaux								1				1
Vol de cargaison											1	1



Criminalité ICT

	Jan	Fév	Mar	Avr	Juin	Juil	Sep	Oct	Nov	Total
Fraude de cartes de paiements				2	1		4	5	1	13
Phishing	4	4	2	1	1	2	3	1	3	21

FC Autre

	Jan	Avr	Mai	Juin	Août	Sep	Oct	Déc	Total
Violence contre les métiers d'intérêt général							2		2
Graffiti	1	1	1	1	2				6
Dégradation de voiture		3	2	1	3	2	3	3	17

PH Violence intrafamiliale (VIF)

	Jan	Fév	Mar	Avr	Mai	Juin	Juil	Août	Sep	Oct	Nov	Déc	Total
VIF: physique, dans le couple	1	3	1	1	3	1		1	7	1	1	2	22
VIF: physique, envers d'autres membres		1										1	2
VIF: sexuelle, dans le couple	1												1
VIF: sexuelle, envers des descendants												1	1
VIF: psychique, dans le couple	1				1		1		1		1		5
VIF: psychique, envers des descendants											1		1
VIF: psychique, envers d'autres membres									1		1		2
VIF: économique, dans le couple				1							1		2

PH Drogues

	Déc	Total
Vente de cocaïne	1	1



PH Violence dans l'espace public

	Jan	Fév	Mar	Avr	Mai	Juin	Juil	Août	Sep	Oct	Nov	Déc	Total
Violence physique (transport public)		1								1			2
Violence physique (voie publique)	2			1	3			1	3	1	4		15
Violence physique (autre endroit public)				1		1							2
Violence physique (endroit accessible au public)			1					2		1		4	8
Violence sexuelle (autre endroit public)				1									1
Violence sexuelle (endroit accessible au public)		1			1	1	1			1			5
Violence psychique (transport public)		1			1								2
Violence psychique (voie publique)	1				2				2	1	2	2	10
Violence psychique (autre endroit public)	1			1									2
Vol avec violence sans arme (voie publique)										1		1	2
Vol avec violence sans arme (endr. acces. au pub.)					1								1

PH Autre

	Fév	Mar	Avr	Mai	Juin	Juil	Août	Sep	Oct	Nov	Déc	Total
Faux policiers					1							1
Cyberharcèlement		2	1		1	1		1	2	3	1	12
Fraude à l'identité	1	2	1	4	3		1	1		3	5	21



2023

FC Vol moyen de transport

	Jan	Fév	Mar	Avr	Juin	Août	Sep	Oct	Nov	Déc	Total
Vol de voiture								1	3		4
Vol de vélo	1	3	3	3	4	5	7	3	7	4	40

FC Cambriolage

	Jan	Fév	Mar	Avr	Mai	Juin	Août	Sep	Oct	Nov	Déc	Total
Cambriolage dans habitation	5	2	3	3	2	6	5	2	1	7	5	41
Cambriolage ds entreprise ou commerce	1	1	2		1	1	1		1		1	9
Cambriolage ds service public ou bâtiment administ	1			1								2
Cambriolage dans bâtiment (total)	7	3	5	4	3	7	6	2	2	7	6	52

FC Vol autre

	Jan	Fév	Mar	Avr	Mai	Juin	Juil	Août	Sep	Oct	Nov	Déc	Total
Vol à main armée	1												1
Vol avec violence sans arme			2		1		1	2	2	5	1	1	15
Vol dans ou sur un véhicule		1	1	2	1	4	1	2	1	3	3	3	22
Steaming									1				1
Vol à la tire		1					1		1				3
Vol à l'étalage		1							2		2		5
Vol par ruse			1								1		2
Vol sur les chantiers		1		3		1	1			1			7

Criminalité ICT

	Jan	Fév	Mar	Avr	Mai	Août	Sep	Oct	Nov	Déc	Total
Fraude de cartes de paiements	1	1	2								4
Phishing		2	3	7	1	4	2	3	1	3	26



FC Autre

	Jan	Fév	Mar	Avr	Juin	Juil	Sep	Oct	Nov	Total
Violence contre les métiers d'intérêt général	1									1
Graffiti				1				1		2
Dégradation de voiture	1	4	4	3	1	1	2	2	2	20
Rixe au couteau	2									2

PH Violence intrafamiliale (VIF)

	Jan	Fév	Mar	Avr	Mai	Juin	Juil	Août	Sep	Oct	Déc	Total
VIF: physique, dans le couple	1		1	1	3	4	1		1		2	14
VIF: physique, envers des descendants	1		1		1						1	4
VIF: physique, envers d'autres membres			1			1						2
VIF: sexuelle, dans le couple								1	1	1		3
VIF: psychique, dans le couple	2	1		3			1	3	1	1		12
VIF: psychique, envers des descendants	1											1
VIF: économique, dans le couple								1				1
VIF: économique, envers d'autres membres	1											1

PH Drogues

	Jan	Total
Production de cannabis (culture)	1	1



PH Violence dans l'espace public

	Jan	Mar	Avr	Mai	Juin	Août	Sep	Oct	Nov	Déc	Total
Violence physique (transport public)	1						2		1		4
Violence physique (voie publique)	1	1	1	1	2			1	1		8
Violence physique (autre endroit public)	1				1						2
Violence physique (endroit accessible au public)	5		2			1	1	1	1	1	12
Violence sexuelle (transport public)		1									1
Violence psychique (voie publique)					3	3	1				7
Violence psychique (endroit accessible au public)				1		2					3
Vol à main armée (voie publique)	1										1
Vol avec violence sans arme (voie publique)							1				1
Vol avec violence sans arme (endr. acces. au pub.)		1						1			2

PH Autre

	Jan	Fév	Mar	Avr	Mai	Juin	Juil	Août	Sep	Oct	Nov	Déc	Total
Cyberharcèlement			1	2		2	1	3	1	3	3	1	17
Fraude à l'identité	2	6	2		4	1		1		1	1	2	20

STATISTIQUES POLICIERES DE CRIMINALITE

LIEU DE PERPETRATION: COMMUNE

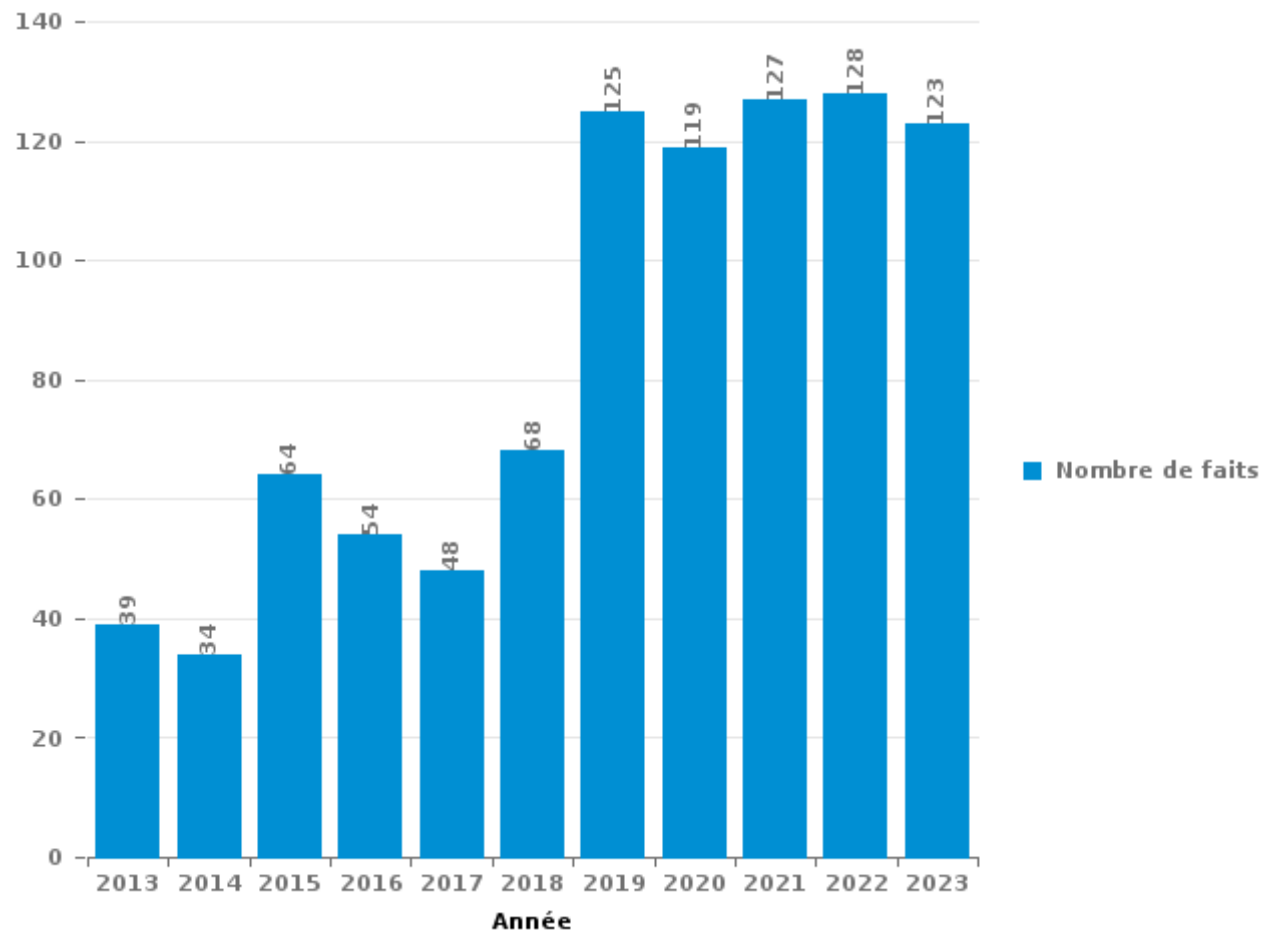
Opwijk

PARTIE III : ICT



Opwijk

Nombre total de délits avec un élément ICT/online, depuis 2013





Criminalité ICT/online au sens strict

Infractions (exhaustif)

	2013	2014	2015	2016	2017	2018	2019	2020	2021	2022	2023
Criminalité informatique: Faux en informatique:				1	3		1	1			
Criminalité informatique: Fraude informatique:	9	12	8	10	7	11	41	47	67	59	50
Criminalité informatique: Hacking:	3	2	6	1	3	6	8	5	3	4	7
Criminalité informatique: Sabotage:	5	1	2			1					
Infr. contre autres valeurs morales et sentiments: Violation de communication par particulier:	1				1						
Total:	18	15	16	12	14	18	50	53	70	63	57

Figures criminelles (à considérer spécifiquement – ne pas additionner avec d'autres éléments – risque de double comptage!)

	2014	2015	2016	2017	2018	2019	2020	2021	2022	2023
Fraude de cartes de paiements	5	2	9	5	6	33	6	1	13	4
Phishing					2	8	22	33	21	26
Shouldersurfing				2		2		1		
Skimming		2				1	1			



Criminalité ICT/online au sens large

Infractions (uniquement si code-fait existe)

	2013	2014	2015	2016	2017	2018	2019	2020	2021	2022	2023
Fraude: Escroquerie: Fraude par internet	18	12	34	26	18	27	60	53	41	45	47
Infr. contre les moeurs: Grooming (contact par ICT avec mineur < 16 ans):				1		1					
Infr. contre les moeurs: Pornographie infantine: Accès pornographie infantine via technologie								1		1	
Infr. contre les moeurs: Voyeurisme: Diffusion enregistrement nudité ou intimité						1			2	3	
Total:	18	12	34	27	18	29	60	54	43	49	47

Figures criminelles (à considérer spécifiquement – ne pas additionner avec d'autres éléments – risque de double comptage!)

	2013	2014	2015	2016	2017	2018	2019	2020	2021	2022	2023
Cyberharcèlement	6	10	19	8	17	20	10	12	12	12	17

STATISTIQUES POLICIERES DE CRIMINALITE

LIEU DE PERPETRATION: COMMUNE

Opwijk

PARTIE IV : DESTINATION LIEU



Opwijk

Vol et extorsion

	2000	2013	2014	2015	2016	2017	2018	2019	2020	2021	2022	2023
Habitation: maison	50	48	53	65	32	39	38	37	29	30	32	36
Voie publique	43	35	27	28	22	32	24	19	9	13	14	17
Magasin	11	13	14	9	17	25	35	29	11	20	16	9
Inconnue	6	9	9	16	12	11	11	19	13	16	10	22
Emplacement de vélo	8	4	19	6	17	16	10	12	10	10	5	7
Station de bus / métro et gare de chemin de fer	32	6	2	7	14	3	13	12	4	9	2	10
Habitation: dépendances	5	16	14	3	8	3	9	12	11	9	11	3
Habitation: allée	15	3	11	10	11	7	3	6	4	2	3	4
Parking	7	10	14	3	12	6	4	6	2	1	6	6
Culture et loisirs	25	6	5	8	5	8	8	2	2	2		3
Institution d'enseignement	15	7	13	3	2	6	3	6	2	6	1	5
Habitation: non précisée	5	10	5	9	3		6	2	3	5	3	7
Habitation: appartement	1	6	9	5	2	5	4	4	3	3	2	6
Horeca	11	4	1	9	4	6	4	2	1	3	4	1
Terrain	1	6	3	4	6	3	8	2	2	6	1	4
Entreprise	7	3	4	3	1	2	3	2	3	2	5	3
Autre	1	1	4	4	6	2	4	2	2	5		1
Maison de repos		3	3	2	2	2	7	1		1	10	
Habitation: garage			2	1	1	3	2	6	5	4	3	3
Infrastructure sportive	5	1		2	1	2	10			1	3	4
Moyen de transport: voiture	2			1	3	5	3	3	2	2	4	3
Chantier	1	3		1	3	1	2	4		1	2	7
Moyen de transport: camion						2	5	1	3	2	8	3
Habitation: autre		2	2	2			1			2	3	1
Edifice religieux / lieu du culte		1	2		1	3	2	1		1		
Service public		1	1	2			2	1			2	2
Banque / institution financière				2	1	2		1				1
Moyen de transport: autre			1				1		1	1	2	1
Station essence	1	1		2				1		1		
Médecin / dentiste / pharmacien		1		1			2			1		
Moyen de transport: train / tram / métro		1			1				1	1		
Bâtiment administratif				1				1		1		
Service					2	1						
Aéroport					1							
Eaux intérieures et maritimes										1		
Guichet automatique							1					
Maison de débauche	1											
Moyen de transport: autobus / autocar							1					
Stade	1											
Total	254	201	218	209	190	195	226	194	123	162	152	169



Opwijk

Dégradation de la propriété

	2000	2013	2014	2015	2016	2017	2018	2019	2020	2021	2022	2023
Voie publique	55	32	38	16	15	18	22	12	11	14	10	9
Habitation: résidence principale	10	12	21	9	12	22	12	14	4	10	10	11
Parking	3	8	7	6	1	6	6	3	5	3		9
Inconnue	5	1	2	8	1	7	10	5		4	5	4
Habitation: allée	8	4	7	1	2	3	3	6		1	3	2
Culture et loisirs	3	4	1	3	3	7	4	5	2	3	3	1
Terrain	5	1		4	2	9	1	3	1	2		3
Habitation: jardin	3	4	1		3		3	2	3	1	1	3
Habitation: non précisée		3	5	1		2	2		1	2	1	2
Institution d'enseignement	3	1	1	1		2	2		1	2	2	
Habitation: dépendances	1	2		2	2		1	1		1	2	
Horeca		4	1	1	1	1	1		1	1	1	
Autre	1		1	2	1			2	2	1	1	
Edifice religieux / lieu du culte	1	1	5	1					1			
Moyen de transport: voiture	3		1	1			1	1	1		1	
Entreprise	2	3	1			1						
Service public	1	1	3				1			1		
Station de bus / métro et gare de chemin de fer	2	2	1		1		1					
Habitation: garage		2	1			1	2					
Infrastructure sportive			3	1		2						
Moyen de transport: autre	1		1			1	2					1
Emplacement de vélo							1	1	1			2
Bâtiment administratif				1							1	2
Magasin	1					1					2	
Chantier		1	1									
Cimetière	1						1					
Habitation: résidence secondaire			1				1					
Aéroport		1										
Arrêt de bus / tram			1									
Banque / institution financière							1					
Stade			1									
Total	109	87	105	58	44	83	78	55	34	46	43	49



Opwijk

Infractions contre l'intégrité physique

	2000	2013	2014	2015	2016	2017	2018	2019	2020	2021	2022	2023
Habitation	15	22	17	19	15	15	17	33	31	9	20	20
Voie publique	5	11	19	18	10	4	17	8	9	11	18	11
Horeca	3	4	5	10	6	5	2	13			4	8
Inconnue	2	2	3	2	3	5	6	2	4	3	2	3
Institution d'enseignement	1		5	3	2		6	2		1	5	10
Culture et loisirs	1	7	2	3	3	1	4	4	3	2	1	1
Parking		4	2	4			1		2	1	2	2
Station de bus / métro et gare de chemin de fer	2		1			2	1		1		2	3
Habitation: allée	1	1	1	1			1	1	1			1
Habitation: jardin	1	1		1	1	1				1	1	1
Service public						1	1	2		1		1
Terrain		1		1			1	2				
Infrastructure sportive	2					1	1					
Magasin									2		1	
Stade					1		1					1
Autre			1						1			
Maison de repos		1								1		
Médecin / dentiste / pharmacien	1						1					
Moyen de transport: train / tram / métro				1				1				
Service			1				1					
Aéroport			1									
Arrêt de bus / tram								1				
Eaux intérieures et maritimes						1						
Entreprise					1							
Maison de débauche											1	
Total	34	54	58	63	42	36	61	69	54	30	57	62

FPF/DGR/DR/BIPOL - Statistiques policières de criminalité (date de clôture: 19/04/2024)
 Les données pour les années 2001 jusqu'à 2012 ne sont plus publiées mais restent disponibles sur demande auprès du service BIPOL.

STATISTIQUES POLICIERES DE CRIMINALITE

LIEU DE PERPETRATION: COMMUNE

Opwijk

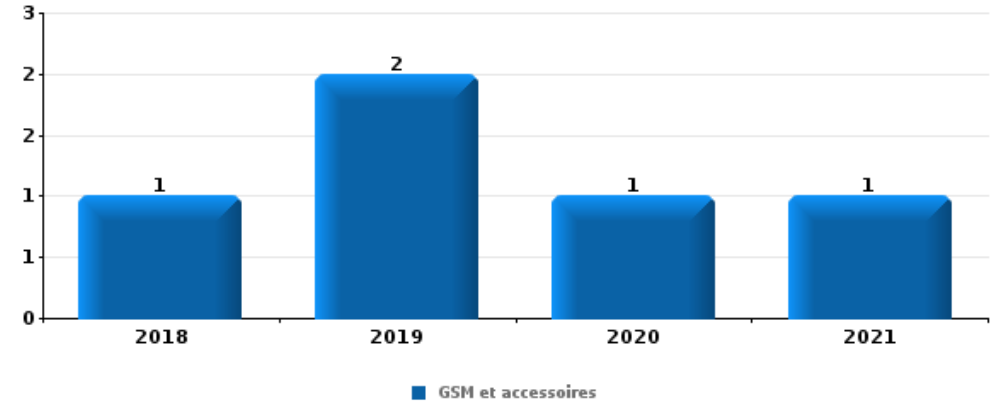
PARTIE V : OBJETS ET MOYENS DE TRANSPORT



Opwijk

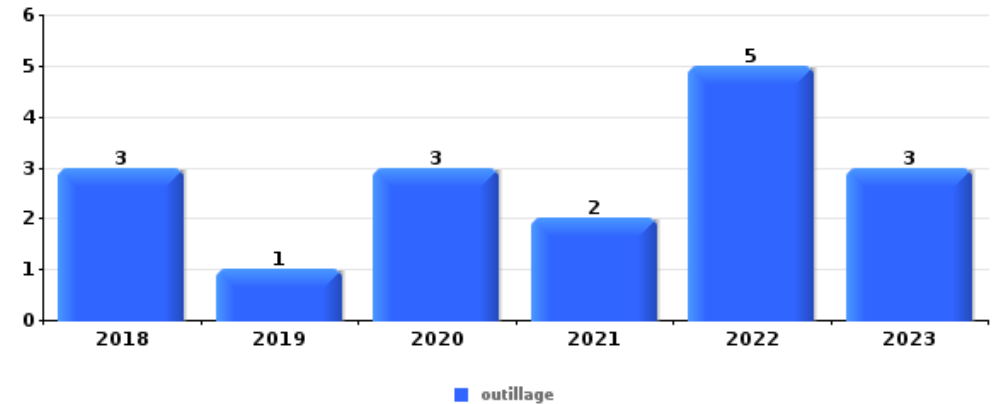
Vol à main armée

Top 5 Objets volés (sbd nombre de faits)		2018	2019	2020	2021	2022	2023
1	GSM et accessoires	1	2	1	1		
2	carte d'identité / passeport	1	2	1			
3	argent		2	1			
3	permis de conduire	1	1	1			
5	carte bancaire / carte de crédit	1	1				
5	multimédia			1	1		
5	ordinateur et accessoires			1	1		
5	portefeuille		1	1			



Vol dans ou sur un véhicule

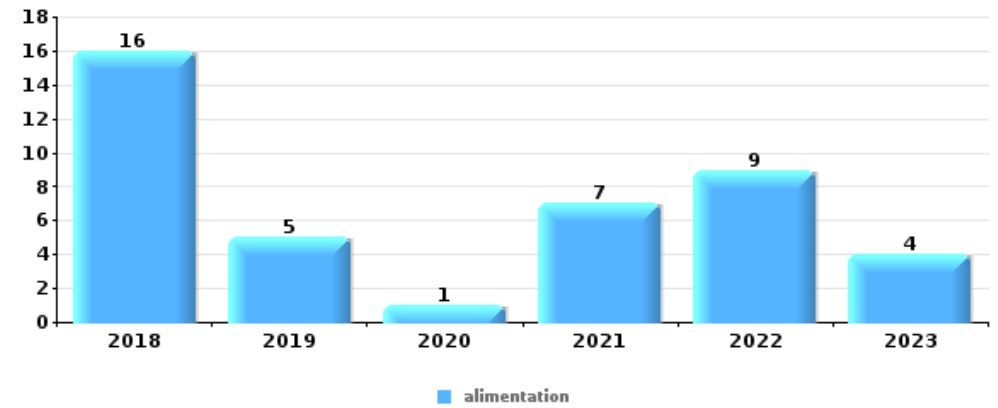
Top 5 Objets volés (sbd nombre de faits)		2018	2019	2020	2021	2022	2023
1	outillage	3	1	3	2	5	3
2	argent	3	1		2	4	2
2	plaque d'immatriculation	1	2	2	1	2	4
4	pièce de moyen de transport	3	2	1		4	1
5	ordinateur et accessoires		3	1	2		3





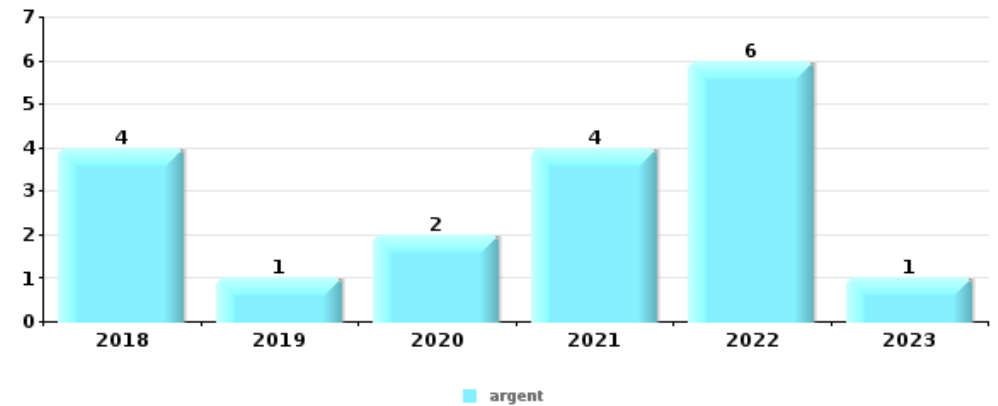
Vol à l'étalage

Top 5 Objets volés (sbd nombre de faits)		2018	2019	2020	2021	2022	2023
1	alimentation	16	5	1	7	9	4
2	tabac		9	1	3	1	
3	ordinateur et accessoires	1	1				
4	autre document officiel	1					
4	outillage			1			
4	parfum / produit de beauté				1		
4	vêtement	1					



Cambrilage ds entreprise ou commerce

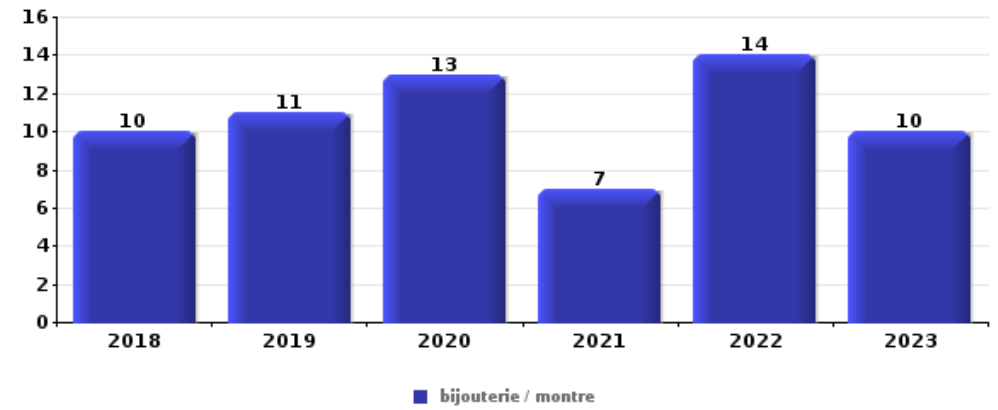
Top 5 Objets volés (sbd nombre de faits)		2018	2019	2020	2021	2022	2023
1	argent	4	1	2	4	6	1
2	alimentation	1				1	3
3	coffre-fort / coffret (argent) / caisse				2		2
4	clé				1	1	1
4	tabac	3					
4	vêtement		2	1			





Cambrassage dans habitation

Top 5 Objets volés (sbd nombre de faits)		2018	2019	2020	2021	2022	2023
1	bijouterie / montre	10	11	13	7	14	10
2	argent	10	10	12	11	13	4
3	ordinateur et accessoires	4	4	2	5	2	2
4	outillage	2	3		3	4	2
5	GSM et accessoires	3		2	1	4	2



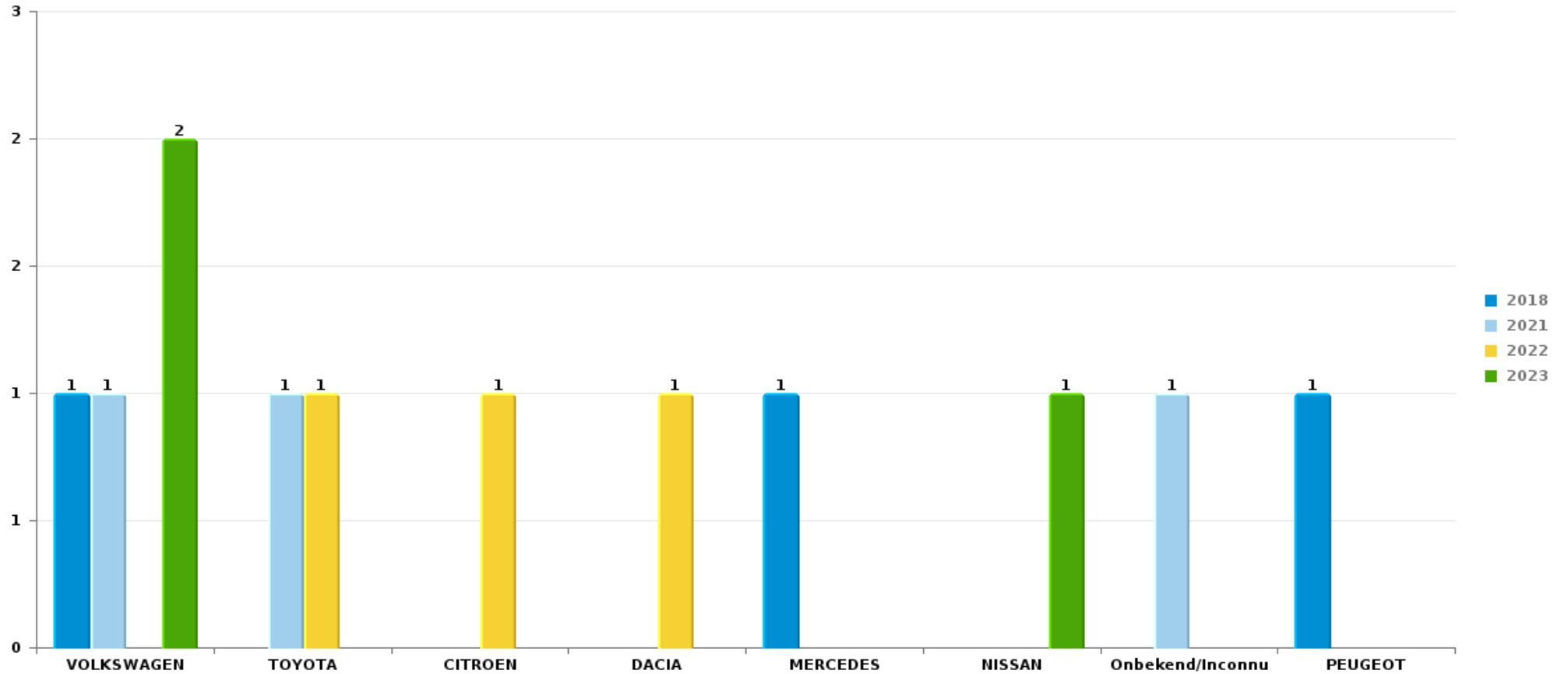
Remarque: en ce qui concerne les objets, aucun total n'est reproduit étant donné que plusieurs objets peuvent avoir été volés lors d'un même fait.



Opwijk

Vol de voiture

Nombre de voitures volées par marque (Top 5)



STATISTIQUES POLICIERES DE CRIMINALITE

LIEU DE PERPETRATION: COMMUNE

Opwijk

PARTIE VI : SUSPECTS



Partie 1: Niveau FAITS (comptage du nombre de faits pour lesquels un certain type de suspect est impliqué)

1.1. Nombre d'infractions selon le sexe des suspects identifiés (par catégorie principale)

Étant donné que, tant un suspect identifié masculin qu'un suspect identifié féminin peuvent être impliqués lors d'un même fait, il est possible que la somme des colonnes «Hommes» et «Femmes» soit supérieure à la valeur de la colonne «Total...» (voir également la note méthodologique)

Opwijk

2023

Catégorie principale / Sexe	Nombre total de faits avec au moins 1 suspect	Hommes	%	Femmes	%
Législation sur les étrangers	32	26	81,3%	9	28,1%
Registre de population	31	23	74,2%	12	38,7%
Infr. contre l'intégrité physique	21	18	85,7%	5	23,8%
Vol et extorsion	15	15	100,0%	1	6,7%
Drogues	14	14	100,0%	1	7,1%
Fraude	13	10	76,9%	3	23,1%
Infr. contre la sécurité publique	13	12	92,3%	1	7,7%
Ivresse et alcool	12	11	91,7%	1	8,3%
Autres lois spéciales	9	5	55,6%	4	44,4%
Infr. contre autres valeurs morales et sentiments	9	9	100,0%		
Criminalité informatique	8	7	87,5%	4	50,0%
Armes et explosifs	5	5	100,0%		
Environnement	5	4	80,0%	2	40,0%
Dégradation de la propriété	4	3	75,0%	1	25,0%
Infr. contre les mœurs	2	2	100,0%		
Infr. contre la foi publique	1			1	100,0%

CRIMINALITE ENREGISTREE: SUSPECTS



Catégorie principale / Sexe	Nombre total de faits avec au moins 1 suspect	Hommes	%	Femmes	%
Infr. contre l'autorité publique	1	1	100,0%		
Total	195	165	84,6%	45	23,1%



1.2. Nombre d'infractions selon le sexe des suspects identifiés (par figure criminelle)

Étant donné que, tant un suspect identifié masculin qu'un suspect identifié féminin peuvent être impliqués lors d'un même fait, il est possible que la somme des colonnes «Hommes» et «Femmes» soit supérieure à la valeur de la colonne «Total...» (voir également la note méthodologique)

Opwijk

2023

FC Vol moyen de transport

Figure criminelle / Sexe	Nombre total de faits avec au moins 1 suspect identifié	Hommes	%
Vol de vélo	2	2	100,0%
Total	PA	PA	PA

FC Cambriolage

Figure criminelle / Sexe	Nombre total de faits avec au moins 1 suspect identifié	Hommes	%
Cambriolage dans habitation	1	1	100,0%
Cambriolage ds entreprise ou commerce	2	2	100,0%
Cambriolage dans bâtiment (total)	3	3	100,0%
Total	PA	PA	PA

CRIMINALITE ENREGISTREE: SUSPECTS



FC Vol autre

Figure criminelle / Sexe	Nombre total de faits avec au moins 1 suspect identifié	Hommes	%
Vol avec violence sans arme	2	2	100,0%
Vol dans ou sur un véhicule	3	3	100,0%
Steaming	1	1	100,0%
Vol à l'étalage	2	2	100,0%
Total	PA	PA	PA

Criminalité ICT

Figure criminelle / Sexe	Nombre total de faits avec au moins 1 suspect identifié	Hommes	%	Femmes	%
Phishing	5	5	100,0%	3	60,0%
Total	PA	PA	PA	PA	PA

FC Autre

Figure criminelle / Sexe	Nombre total de faits avec au moins 1 suspect identifié	Hommes	%
Violence contre les métiers d'intérêt général	1	1	100,0%
Dégradation de voiture	2	2	100,0%
Rixe au couteau	1	1	100,0%
Total	PA	PA	PA



PH Violence intrafamiliale (VIF)

Figure criminelle / Sexe	Nombre total de faits avec au moins 1 suspect identifié	Hommes	%	Femmes	%
VIF: physique, dans le couple	3	3	100,0%	1	33,3%
VIF: physique, envers des descendants	1			1	100,0%
VIF: physique, envers d'autres membres	2	1	50,0%	1	50,0%
VIF: sexuelle, dans le couple	2	2	100,0%		
VIF: psychique, dans le couple	9	9	100,0%		
VIF: psychique, envers des descendants	1	1	100,0%		
VIF: économique, dans le couple	1	1	100,0%		
Total	PA	PA	PA	PA	PA

PH Drogues

Figure criminelle / Sexe	Nombre total de faits avec au moins 1 suspect identifié	Hommes	%	Femmes	%
Production de cannabis (culture)	1	1	100,0%	1	100,0%
Total	PA	PA	PA	PA	PA

PH Violence dans l'espace public

Figure criminelle / Sexe	Nombre total de faits avec au moins 1 suspect identifié	Hommes	%	Femmes	%
Violence physique (transport public)	2	2	100,0%		
Violence physique (voie publique)	4	4	100,0%		
Violence physique (autre endroit public)	1	1	100,0%		
Violence physique (endroit accessible au public)	6	5	83,3%	1	16,7%
Violence psychique (voie publique)	2	2	100,0%		
Vol avec violence sans arme (voie publique)	1	1	100,0%		
Total	PA	PA	PA	PA	PA

CRIMINALITE ENREGISTREE: SUSPECTS



PH Autre

Figure criminelle / Sexe	Nombre total de faits avec au moins 1 suspect identifié	Hommes	%	Femmes	%
Cyberharcèlement	9	8	88,9%	1	11,1%
Fraude à l'identité	3	2	66,7%	1	33,3%
Total	PA	PA	PA	PA	PA



1.3. Nombre d'infractions selon l'âge des suspects identifiés (par catégorie principale)

Étant donné que, tant un suspect identifié mineur qu'un suspect identifié majeur peuvent être impliqués lors d'un même fait, il est possible que la somme des colonnes «Mineur» et «Majeur» soit supérieure à la valeur de la colonne «Total...» (voir également la note méthodologique)

Opwijk

2023

Catégorie principale / Âge	Nombre total de faits avec au moins 1 suspect identifié	Mineur	%	Majeur	%
Législation sur les étrangers	32	2	6,3%	32	100,0%
Registre de population	31	1	3,2%	31	100,0%
Infr. contre l'intégrité physique	21	7	33,3%	15	71,4%
Vol et extorsion	15	3	20,0%	14	93,3%
Drogues	14	5	35,7%	9	64,3%
Fraude	13			13	100,0%
Infr. contre la sécurité publique	13	1	7,7%	12	92,3%
Ivresse et alcool	12	1	8,3%	11	91,7%
Autres lois spéciales	9			9	100,0%
Infr. contre autres valeurs morales et sentiments	9			9	100,0%
Criminalité informatique	8			8	100,0%
Armes et explosifs	5	2	40,0%	4	80,0%
Environnement	5			5	100,0%
Dégradation de la propriété	4			4	100,0%
Infr. contre les moeurs	2			2	100,0%
Infr. contre la foi publique	1			1	100,0%
Infr. contre l'autorité publique	1	1	100,0%		
Total	195	23	11,8%	179	91,8%



1.4. Nombre d'infractions selon l'âge des suspects identifiés (par figure criminelle)

Étant donné que, tant un suspect identifié mineur qu'un suspect identifié majeur peuvent être impliqués lors d'un même fait, il est possible que la somme des colonnes «Mineur» et «Majeur» soit supérieure à la valeur de la colonne «Total...» (voir également la note méthodologique)

Opwijk

2023

FC Vol moyen de transport

Figure criminelle / Âge	Nombre total de faits avec au moins 1 suspect identifié	Majeur	%
Vol de vélo	2	2	100,0%
Total	PA	PA	PA

FC Cambriolage

Figure criminelle / Âge	Nombre total de faits avec au moins 1 suspect identifié	Mineur	%	Majeur	%
Cambriolage dans habitation	1			1	100,0%
Cambriolage ds entreprise ou commerce	2	1	50,0%	1	50,0%
Cambriolage dans bâtiment (total)	3	1	33,3%	2	66,7%
Total	PA	PA	PA	PA	PA

FC Vol autre

Figure criminelle / Âge	Nombre total de faits avec au moins 1 suspect identifié	Mineur	%	Majeur	%
Vol avec violence sans arme	2	1	50,0%	2	100,0%
Vol dans ou sur un véhicule	3			3	100,0%
Steaming	1	1	100,0%	1	100,0%
Vol à l'étalage	2			2	100,0%
Total	PA	PA	PA	PA	PA

CRIMINALITE ENREGISTREE: SUSPECTS



Criminalité ICT

Figure criminelle / Âge	Nombre total de faits avec au moins 1 suspect identifié	Majeur	%
Phishing	5	5	100,0%
Total	PA	PA	PA

FC Autre

Figure criminelle / Âge	Nombre total de faits avec au moins 1 suspect identifié	Mineur	%	Majeur	%
Violence contre les métiers d'intérêt général	1	1	100,0%		
Dégradation de voiture	2			2	100,0%
Rixe au couteau	1	1	100,0%		
Total	PA	PA	PA	PA	PA

PH Violence intrafamiliale (VIF)

Figure criminelle / Âge	Nombre total de faits avec au moins 1 suspect identifié	Mineur	%	Majeur	%
VIF: physique, dans le couple	3			3	100,0%
VIF: physique, envers des descendants	1			1	100,0%
VIF: physique, envers d'autres membres	2	1	50,0%	1	50,0%
VIF: sexuelle, dans le couple	2			2	100,0%
VIF: psychique, dans le couple	9			9	100,0%
VIF: psychique, envers des descendants	1			1	100,0%
VIF: économique, dans le couple	1			1	100,0%
Total	PA	PA	PA	PA	PA

PH Drogues

Figure criminelle / Âge	Nombre total de faits avec au moins 1 suspect identifié	Majeur	%
Production de cannabis (culture)	1	1	100,0%
Total	PA	PA	PA

CRIMINALITE ENREGISTREE: SUSPECTS



PH Violence dans l'espace public

Figure criminelle / Âge	Nombre total de faits avec au moins 1 suspect identifié	Mineur	%	Majeur	%
Violence physique (transport public)	2	2	100,0%		
Violence physique (voie publique)	4			4	100,0%
Violence physique (autre endroit public)	1			1	100,0%
Violence physique (endroit accessible au public)	6	1	16,7%	5	83,3%
Violence psychique (voie publique)	2			2	100,0%
Vol avec violence sans arme (voie publique)	1	1	100,0%	1	100,0%
Total	PA	PA	PA	PA	PA

PH Autre

Figure criminelle / Âge	Nombre total de faits avec au moins 1 suspect identifié	Majeur	%
Cyberharcèlement	9	9	100,0%
Fraude à l'identité	3	3	100,0%
Total	PA	PA	PA



Partie 2: Niveau SUSPECTS-FAIT (comptage du nombre de combinaisons suspect-fait)

2.1. Nombre de suspects-fait selon le sexe des suspects identifiés (TOP 5 des catégories principales)

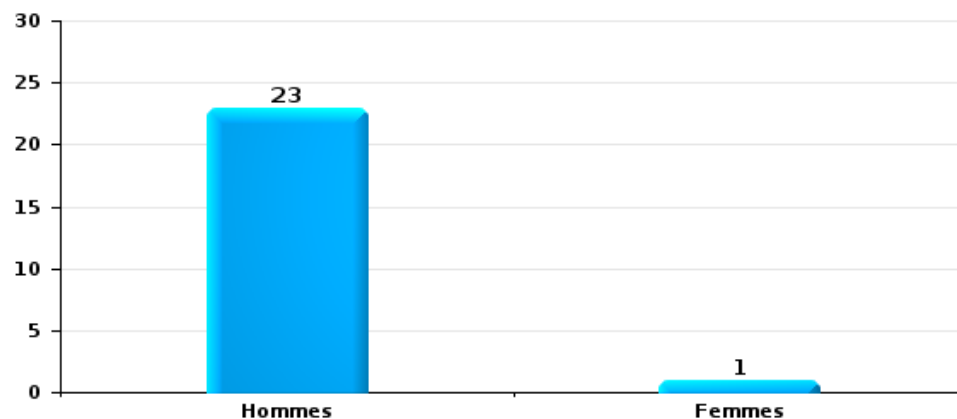
Lorsqu'un même suspect a commis plusieurs faits durant la période considérée, il est aussi comptabilisé plusieurs fois (voir également la note méthodologique)

Opwijk

2023

Vol et extorsion

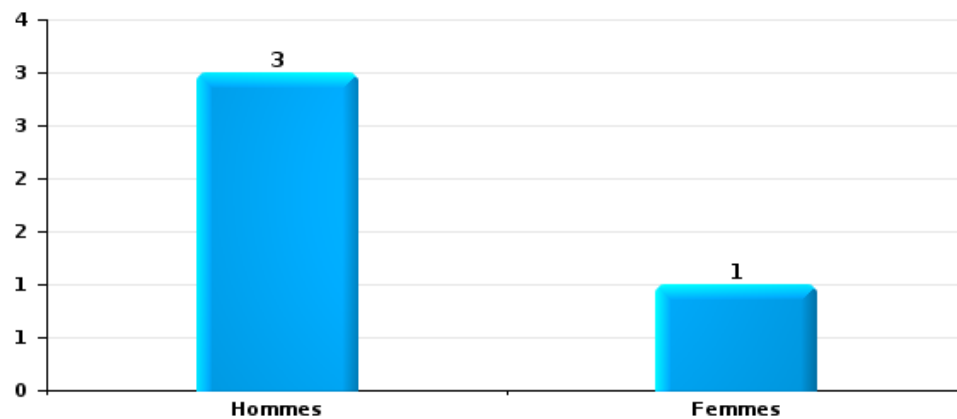
Nombre de suspects-fait selon le sexe





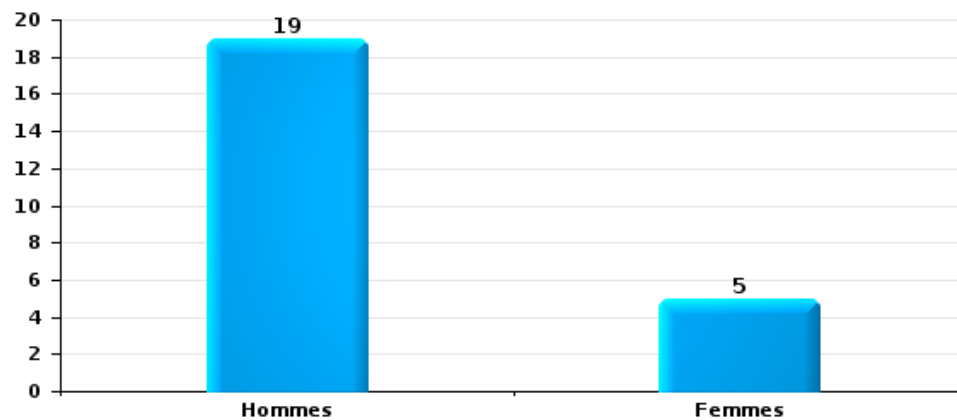
Dégradation de la propriété

Nombre de suspects-fait selon le sexe



Infr. contre l'intégrité physique

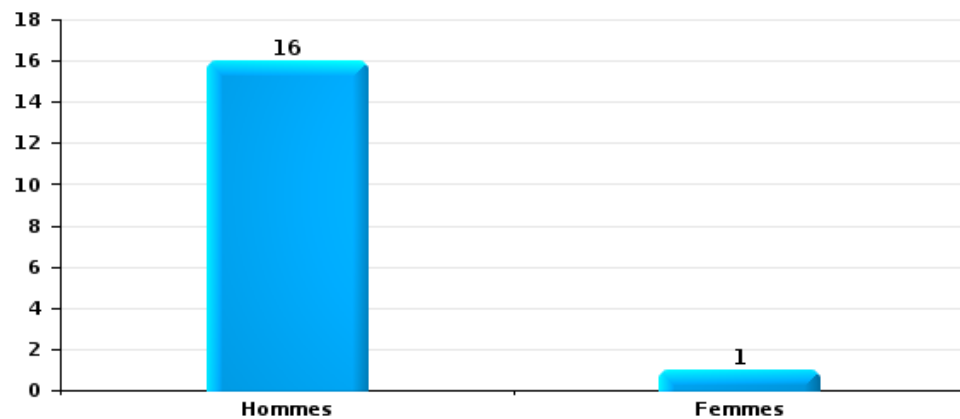
Nombre de suspects-fait selon le sexe





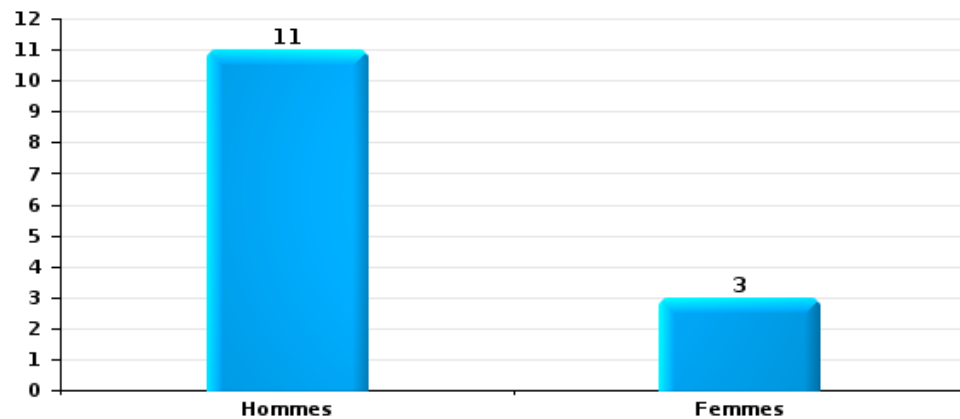
Drogues

Nombre de suspects-fait selon le sexe



Fraude

Nombre de suspects-fait selon le sexe





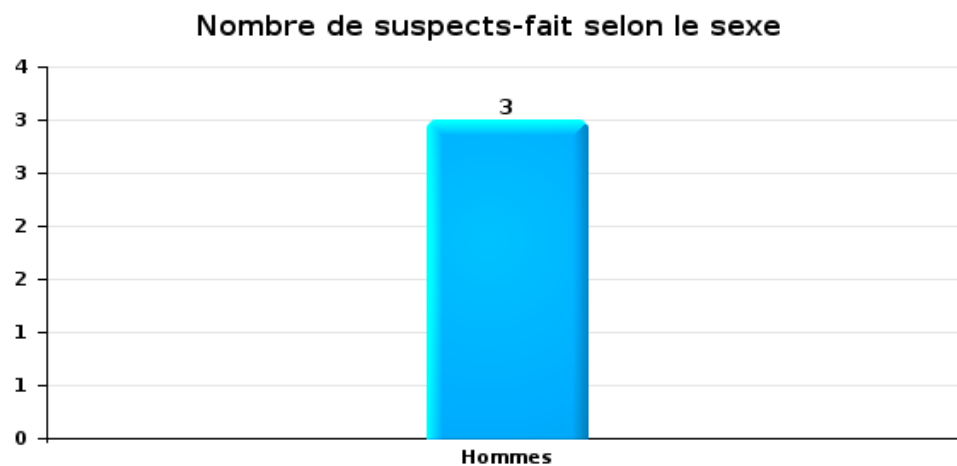
2.2. Nombre de suspects-fait selon le sexe des suspects identifiés (TOP 5 des figures criminelles)

Lorsqu'un même suspect a commis plusieurs faits durant la période considérée, il est aussi comptabilisé plusieurs fois (voir également la note méthodologique)

Opwijk

2023

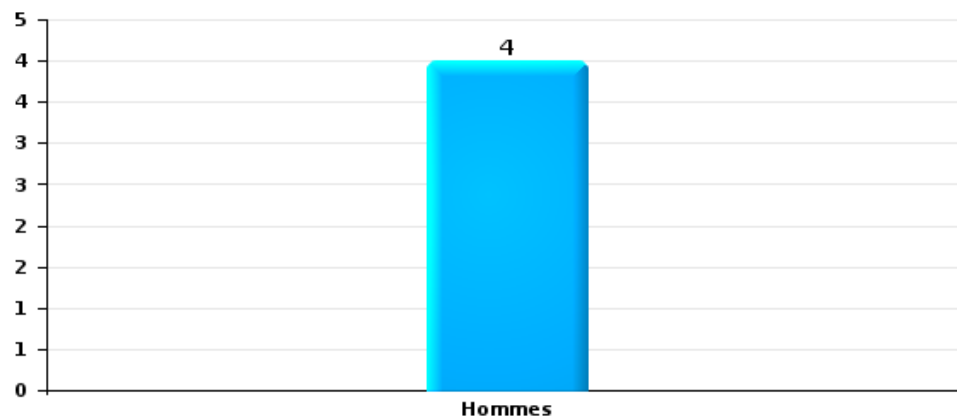
Cambriolage dans bâtiment (total)





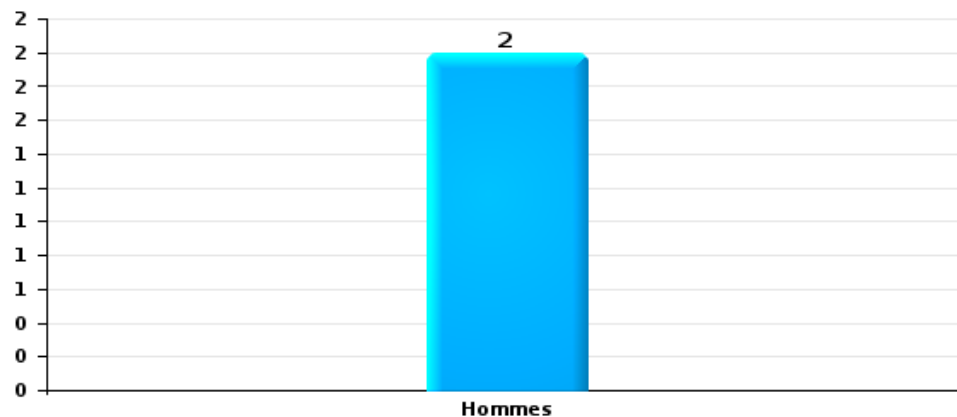
Vol dans ou sur un véhicule

Nombre de suspects-fait selon le sexe



Dégradation de voiture

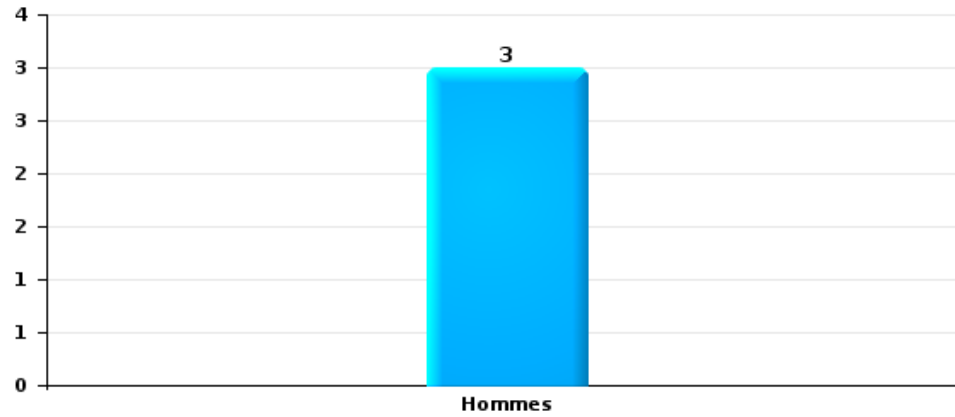
Nombre de suspects-fait selon le sexe





Vol de vélo

Nombre de suspects-fait selon le sexe





2.3. Nombre de suspects-fait selon l'âge des suspects identifiés (TOP 5 des catégories principales)

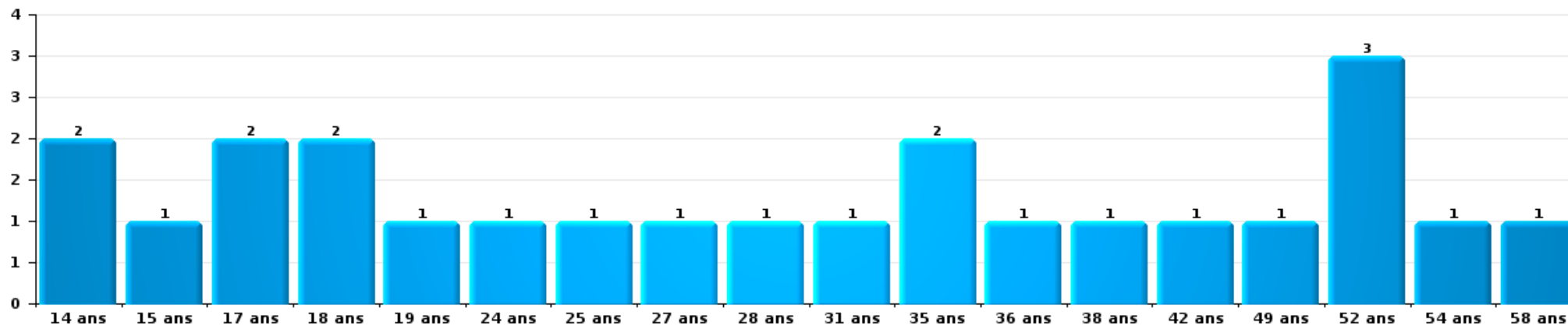
1) Lorsqu'un même suspect a commis plusieurs faits durant la période considérée, il est aussi comptabilisé plusieurs fois, qu'il ait le même âge ou non – 2) Les suspects au-dessous de 14 ans et à partir de 90 ans ne sont pas repris dans le tableau (voir également la note méthodologique)

Opwijk

2023

Vol et extorsion

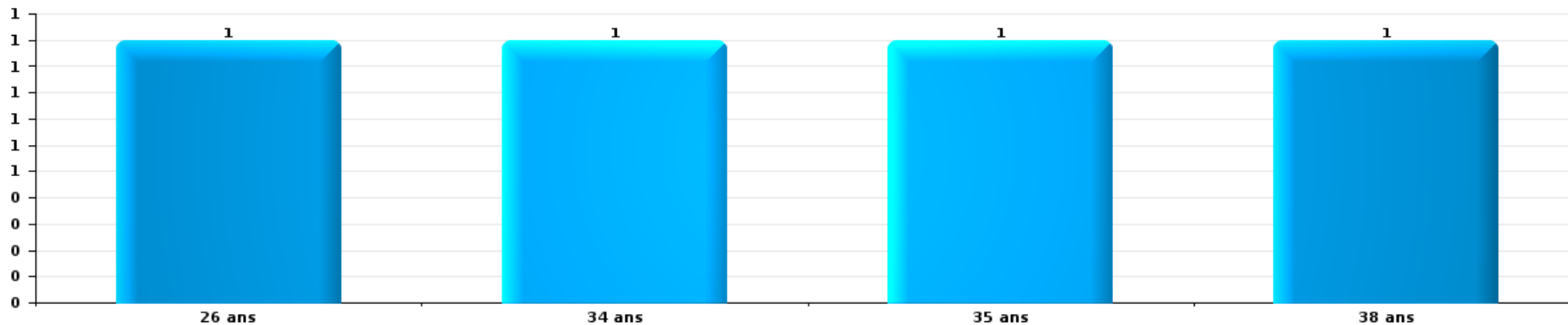
Nombre de suspects-fait par âge (chronologique)





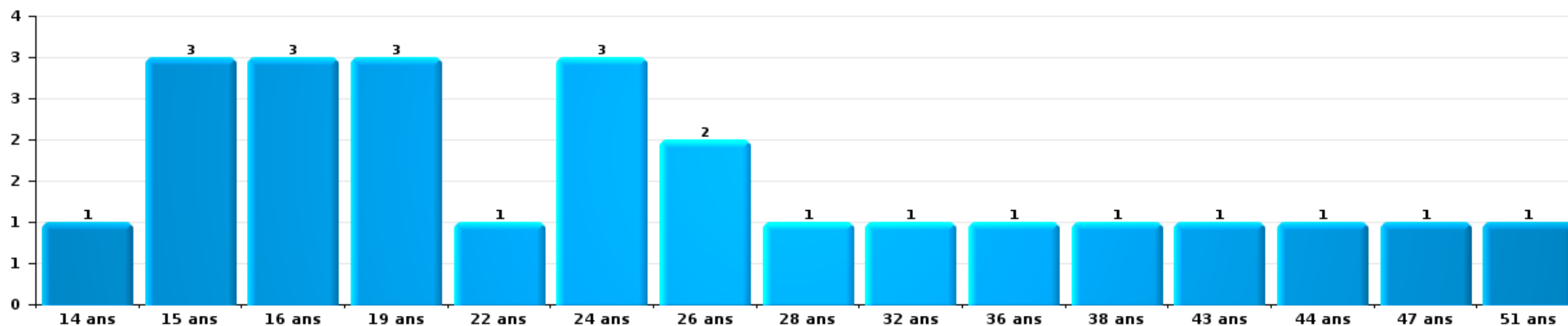
Dégradation de la propriété

Nombre de suspects-fait par âge (chronologique)



Infr. contre l'intégrité physique

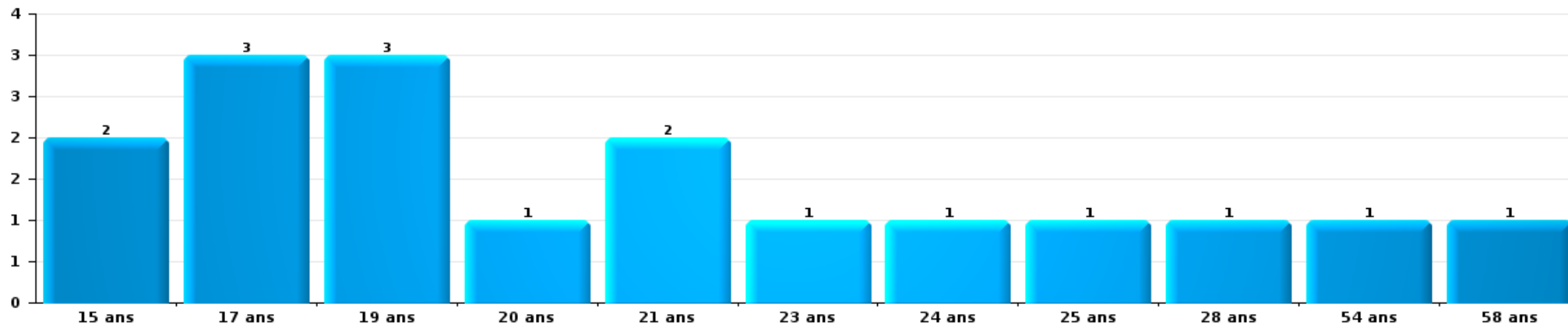
Nombre de suspects-fait par âge (chronologique)





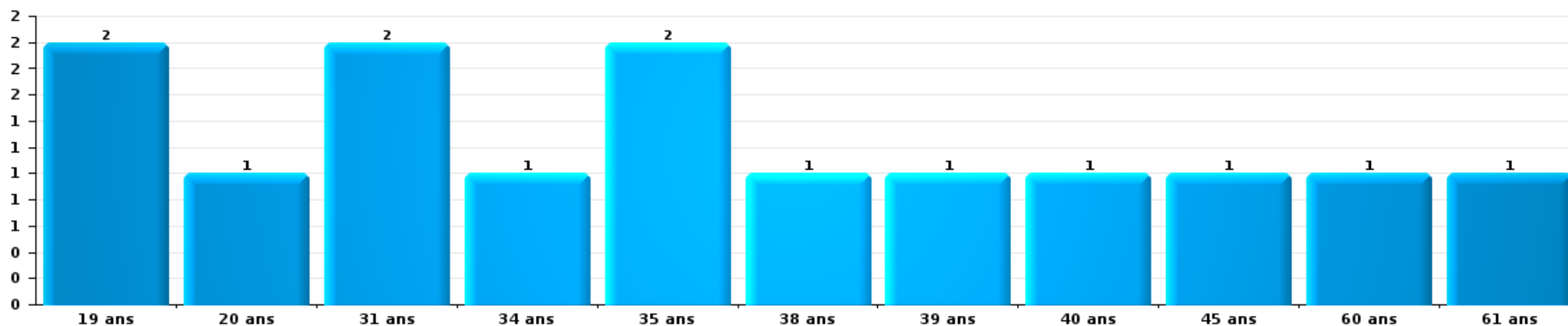
Drogues

Nombre de suspects-fait par âge (chronologique)



Fraude

Nombre de suspects-fait par âge (chronologique)





2.4. Nombre de suspects-fait selon l'âge des suspects identifiés (TOP 5 des figures criminelles)

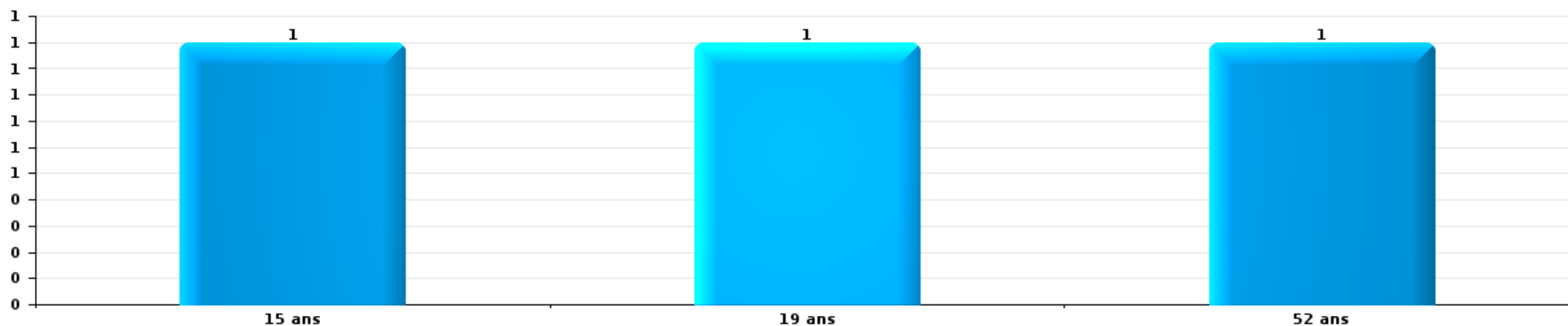
1) Lorsqu'un même suspect a commis plusieurs faits durant la période considérée, il est aussi comptabilisé plusieurs fois, qu'il ait le même âge ou non – 2) Les suspects au-dessous de 14 ans et à partir de 90 ans ne sont pas repris dans le tableau (voir également la note méthodologique)

Opwijk

2023

Cambrilage dans bâtiment (total)

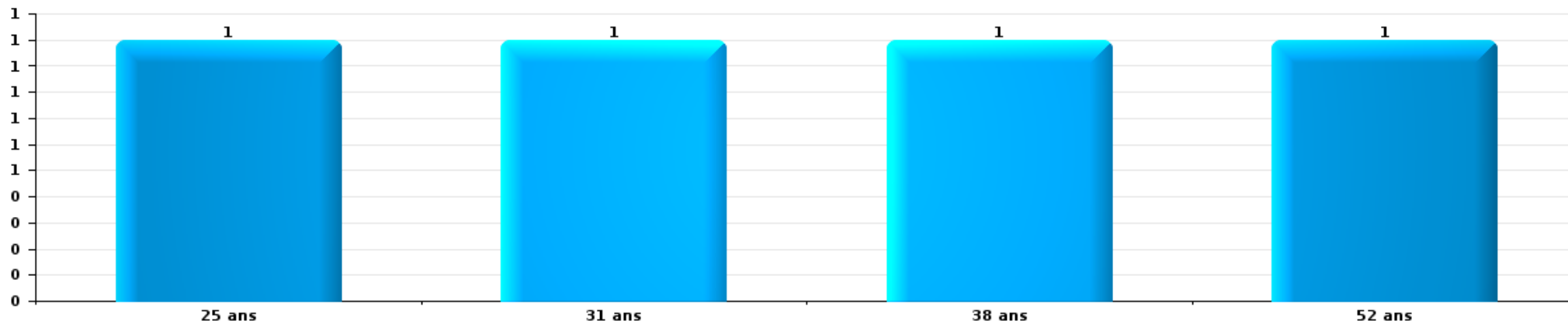
Nombre de suspects-fait par âge (chronologique)





Vol dans ou sur un véhicule

Nombre de suspects-fait par âge (chronologique)



Dégradation de voiture

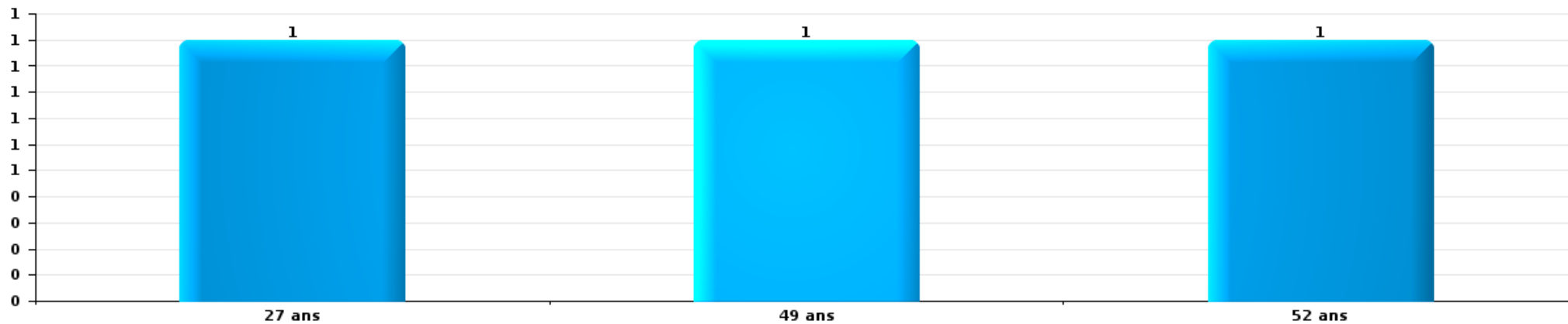
Nombre de suspects-fait par âge (chronologique)





Vol de vélo

Nombre de suspects-fait par âge (chronologique)



STATISTIQUES POLICIERES DE CRIMINALITE

LIEU DE PERPETRATION: COMMUNE

Opwijk

***ANNEXE I: DETAIL PAR CATEGORIE DE DELIT
CODE PENAL***

Infraction Code pénal

Infr. contre l'intégrité physique

			2000	2013	2014	2015	2016	2017	2018	2019	2020	2021	2022	2023
Assassinat	Parricide (assassinat)	Acc.	1											
	Autres	Acc.										1		
		Tent.										1		
		Sous-total	1								1	1		
Meurtre	Autres	Tent.			1			1			1	1		
		Sous-total			1			1			1	1		
Torture et maltraitance	Traitement inhumain	Acc.		1						1				
	Traitement dégradant	Acc.		1										1
		Sous-total		2							1			1
Coups et/ou blessures vol. en sphère familiale	Entre partenaires ou ex-partenaires	Acc.	3	8	13	11	11	10	12	22	15	7	21	14
	Lors d'un différend familial en général	Acc.	8											
	Par les parents envers un mineur	Acc.			1			2	1	1	3			4
	Envers les parents	Acc.		1		1	2		1	1	3		2	1
	Envers d'autres ascendants directs ou collatéraux	Acc.			1					1	2	1	2	
		Sous-total	11	9	15	13	13	12	15	26	22	9	23	19
Coups et/ou blessures vol. hors sphère familiale	Bagarres (=coups réciproques)	Acc.	2	5	5	8	1	1	5	11	6	3	9	10
	Envers un mineur par une pers. ayant autorité	Acc.	1		1		1	2	1		1	1	2	3
	Envers un mineur qualité de l'auteur inconnue	Acc.	2		4			1	5	1	2	2	2	3
	Envers pers. vulnérable par pers. ayant autorité	Acc.										1		
	Envers pers. vulnérable (qualité auteur inconnue)	Acc.									1			
	Coups envers personnel transport public	Acc.				1				1				
	Coups envers personnel autre service public	Acc.							3				1	
	Coups envers profession médicale	Acc.											1	
	Coups envers personnel institut d'enseignement	Acc.				1	1		1					1
	Non spécifié	Acc.	11	23	24	33	22	16	29	27	16	10	17	23
	Sous-total	16	28	34	43	25	20	44	40	26	17	32	40	
Abstention coupable		Acc.		1					2					
		Sous-total		1					2					
Autres infr. volontaires. c/ l'intégrité phys.	Privation de soins à enfant ou personne vulnérable	Acc.											1	
	Abandon d'enfant dans le besoin	Acc.				1								
	Administration substances nuisibles	Acc.		1			1							1
	Empoisonnement de denrées	Acc.										1		
	Entrave méchante à la circulation	Acc.		1		1		2						
	Voies de faits et violences légères	Acc.	1	11	7	3	1				1	1		
	Sous-total	1	13	7	5	2	2			1	2	1	1	

Infr. contre l'intégrité physique

			2000	2013	2014	2015	2016	2017	2018	2019	2020	2021	2022	2023
Infr. involontaires contre l'intégrité physique	Homicides involontaires	Acc.	1											
	Coups et/ou blessures involontaires	Acc.	2		1			1		1	1			
	Morsure de chien	Acc.		1		2	2			1	2		1	1
	Non spécifié	Acc.	2											
		Sous-total	5	1	1	2	2	1		2	3		1	1
		Total	34	54	58	63	42	36	61	69	54	30	57	62

Infr. contre la liberté individuelle

		2000	2013	2014	2015	2016	2017	2018	2019	2020	2021	2022	2023
Enlèvement de mineur ou personne vulnérable	Enlèvement parental	Acc.			1	1			1				
	Autre enlèvement	Tent.	1		1		1						
		Sous-total	1		2	1	1		1				
Détenition par un particulier		Acc.			1		1						
		Sous-total			1		1						
		Total	1		3	1	2		1				

Infr. contre les mœurs

			2000	2013	2014	2015	2016	2017	2018	2019	2020	2021	2022	2023
Viol n'ayant pas causé la mort	Victime < 10a	Acc.			2	1								
	Victime 10a - 14a	Acc.		1		1	1					1		
	Victime 14a - 16a	Acc.			1	1	1							
	Victime 16a - 18a	Acc.						3	1					
	Victime majeure	Acc.		1		1			3	2	1	2		
		Tent.											1	
	Sous-total			2	3	4	2	3	4	2	1	4		
Viol n'ayant pas causé la mort (nvCPS)	Victime < 16a	Acc.												2
	Victime majeure	Acc.											1	1
	Sous-total												1	3
Attentat à la pudeur avec violence / menace	Victime < 16a	Acc.			1		2					1		
	Victime 16a - 18a	Acc.		1				2					1	
	Victime majeure	Acc.		1			1	1		1			1	
	Sous-total			2	1		3	3		1		1	2	
Attentat à la pudeur sans violence / menace	Victime < 16a	Acc.				2	1	1	2	3	1			2
	Victime 16a - 18a	Tent.		1										
	Victime 16a - 18a	Acc.		1					1					
	Victime âge inconnu	Acc.	2		1									
Sous-total		2	1	2	2	1	1	3	3	1			2	
Atteinte intégrité sexuelle sans mort (nvCPS)	Victime < 16a	Acc.												3
	Victime 16a - 18a	Acc.											1	
	Victime majeure	Acc.											1	1
	Sous-total												5	1
Pornographie enfantine	Détention	Acc.		1		2	1			1				
	Distribution	Acc.						1	1		2	2	1	
	Accès pornographie enfantine via technologie	Acc.									1		1	
	Sous-total			1		2	1	1	1	1	3	2	2	
Incitation à la débauche	Victime mineure	Acc.								1				
	Non spécifié	Acc.	1											
	Sous-total		1							1				
Exploitation de la débauche d'autrui	Victime majeure	Acc.								1				
	Age victime inconnu	Acc.	1											
	Sous-total		1							1				
Outrage public aux bonnes mœurs	Actions (exhibitionnisme, etc.)	Acc.	3	2	1	1			1					
	Ecrits, images, objets	Acc.			1			1						
	Obscénités en public	Acc.			1									
	Contenu pornographique extrême ou violent (nvCPS)	Acc.												1
	Sous-total		3	2	1	3			1	1				1
Voyeurisme	Observation/enregistrement de nudité ou intimité	Acc.							1	1		1		
	Diffusion enregistrement nudité ou intimité	Acc.							1			2	3	
	Sous-total								2	1		3	3	

Infr. contre les mœurs

			2000	2013	2014	2015	2016	2017	2018	2019	2020	2021	2022	2023	
Voyeurisme direct (nvCPS)	Victime < 16a	Acc.												1	
		Sous-total												1	
Diffusion de contenu à caractère sexuel (nvCPS)	Victime < 16a	Acc.												1	
		Sous-total												1	
Diffusion contenu sex. but méchant/lucrat. (nvCPS)	Victime < 16a	Acc.												1	
	Victime majeure	Acc.													3
		Sous-total												1	3
Grooming (contact par ICT avec mineur < 16 ans)		Acc.					1		1						
		Sous-total					1		1						
Images d'abus sexuels de mineurs (nvCPS)	Production/diffusion images abus sexuels (nvCPS)	Acc.													1
		Sous-total													1
		Total	7	8	7	11	8	9	12	10	5	10	18	9	

Infr. contre autres valeurs morales et sentiments

		2000	2013	2014	2015	2016	2017	2018	2019	2020	2021	2022	2023
Harcèlement	Acc.	3	19	17	16	14	19	27	18	16	20	15	24
	Sous-total	3	19	17	16	14	19	27	18	16	20	15	24
Violation du secret professionnel	Acc.							1					
	Sous-total							1					
Atteinte à l'honneur	Calomnie et diffamation	Acc.	7	4	2	1	1	6	1	7		1	4
	Déclaration calomnieuse	Acc.								1			
	Imputation calomnieuse	Acc.		1									1
	Divulgateion méchante	Acc.				2				1			
	Injures (Délit)	Acc.	1	1	2	2		1	3	1			2
	Non spécifié	Acc.									1		
	Sous-total	6	8	7	4	3	2	9	2	10		3	5
Vie privée	Violation de domicile par un particulier	Acc.	2	1	2		3	3		1	1	3	2
		Tent.										1	
	Violation du secret des lettres	Acc.				1	2	2				1	1
	Sous-total	1	2	1	2	1	5	5		1	1	5	3
Tapage nocturne	Acc.	2								1		2	
	Sous-total	2								1		2	
Violation de communication par particulier	Acc.		1				1						
	Sous-total		1				1						
Abus faiblesses de personnes	Acc.		1						1	1			
	Sous-total		1						1	1			
Vie privée moeurs: publication identité victime	Acc.												1
	Sous-total												1
	Total	12	31	25	22	18	27	42	21	29	21	25	33

Infr. relative au statut juridique de l'enfant

			2000	2013	2014	2015	2016	2017	2018	2019	2020	2021	2022	2023
Non-représentation d'enfants	Par les parents	Acc.		1	1	3	1						1	
		Sous-total		1	1	3	1						1	
		Total		1	1	3	1						1	

Vol et extorsion

			2000	2013	2014	2015	2016	2017	2018	2019	2020	2021	2022	2023	
Vol avec circ. aggr.	Avec violence	Acc.	1			2	1	9	3	4	2	3	1	2	
		Tent.													
	Sans violence	Acc.	37		1	1	1	1			1			1	1
		Tent.	27												
	Sous-total		65	90	92	96	79	88	81	61	49	65	69	82	
Vol sans circ. aggr.	Avec violence	Acc.	1	1		1	1	2	4	2			1		1
		Tent.													
	Sans violence, Vol à la tire	Acc.	4	4	5	11	5	4	9	6	3				3
		Tent.													
	Sans violence, Vol d'usage	Acc.	1		1						2				
		Tent.													
Sans violence, Vol domestique	Acc.	3	4	3	4	4			3	2			1	16	
	Tent.														
	Sans violence	Acc.	154	94	114	91	98	93	120	109	66	85	63	74	
	Tent.	2	2	2	1	2	6	4	2	2		2		1	
	Sous-total		165	105	125	109	110	105	141	123	69	89	79	79	
Vol non spécifié		Acc.	17	1						1		2	1	1	
		Tent.	6												
	Sous-total	23	1							1		2	1	1	
Extorsion		Acc.				2		2	1	1	1	3	2	4	
		Tent.	1	5	1	2	1		3	8	4	3	1	3	
	Sous-total	1	5	1	4	1	2	4	9	5	5	6	3	7	
	Total		254	201	218	209	190	195	226	194	123	162	152	169	

Fraude

		2000	2013	2014	2015	2016	2017	2018	2019	2020	2021	2022	2023
Blanchiment d'argent	Acc.			1	2	1			1	1	2	3	3
	Sous-total			1	2	1			1	1	2	3	3
Recel	Recel simple Acc.	1		1								1	1
	Recel qualifié Acc.	1											
	Sous-total	2		1		1						1	1
Grivèlerie	Carburant / lubrifiant Acc.	1						1					1
	Boissons et aliments Acc.	1											
	Voiture de location Acc.			1						1			
	Sous-total	2		1				1		1			1
Détournement et destruction frauduleuse	Cel frauduleux D'argent, de papiers, etc. Acc.	8	2		1		2			2	1	1	4
	D'objets saisis Acc.			1			1				1		
	D'héritage Acc.	1											
	Non spécifié Acc.	2							1		1		1
	Sous-total	11	2	1	1		3		1	2	3	1	5
Escroquerie	Fraude par internet Acc.		13	11	18	16	14	15	49	44	34	37	41
	Tent.		5	1	16	10	4	12	11	9	7	8	6
	Escroquerie sans internet Acc.		20	4	10	8	9	5	7	5	4	3	4
	Tent.		3	3	4	5	2	1	1	1		2	
	Non spécifié Acc.	8											
	Sous-total	8	41	19	48	39	29	33	68	59	45	50	51
Abus de confiance et infr. apparentées	Abus de confiance Acc.	4	5	7	3	10	5	3	4	5	1	5	7
	Abus des faiblesses Acc.								2	1		1	1
	Sous-total	4	5	7	3	10	5	3	6	6	1	6	8
Abus de biens sociaux	Par des sociétés Acc.												1
	Non spécifié Acc.								1				
	Sous-total								1				1
Infr. liées à l'insolvabilité	Par le débiteur Acc.							1					
	Non spécifié Acc.			1								1	
	Sous-total			1				1				1	
Chèques sans provision	Acc.	3											
	Sous-total	3											
	Total	30	48	30	55	51	37	38	77	69	51	62	70

Dégradation de la propriété

			2000	2013	2014	2015	2016	2017	2018	2019	2020	2021	2022	2023
Incendie volontaire	Dans lieu habité (de jour)	Acc.			1					1				
	Dans lieu habité (de nuit)	Acc.								1			1	2
	Dans lieu habité (moment indéterminé)	Acc.												1
	Dans un autre lieu (de jour)	Acc.	1	1	1	1	1	1	1	1			1	1
	Dans un autre lieu (de nuit)	Acc.	1		1		1		1					
	Sous-total		2	1	3	1	1	1	2	3			2	4
Incendie involontaire		Acc.	5	2	5	2	1	2		1		1	1	
	Sous-total		5	2	5	2	1	2		1		1	1	
Destruction, dénaturation, dégradation	Avec circ. aggr.	Acc.	3					1	1				1	
	Destruction de biens agricoles	Acc.		1		1				1				
	Non spécifié	Acc.	30											
	Sous-total		33	1		1		1	1	1			1	
Vandalisme	Sur véhicules	Acc.	34	38	44	26	15	34	34	26	12	16	18	20
		Tent.							1					
	Sur autres biens mobiliers	Acc.	20	8	8	7	3	6	7	2	4	7	2	8
	Graffitis	Acc.			8		1	4	5	1	1	2	6	2
	Autres détériorations sur biens immobiliers	Acc.	10	34	36	20	22	35	27	21	16	18	14	15
Dégradation de clôture	Acc.	5	3	1	1	1		1		1	1			
	Sous-total		69	83	97	54	42	79	75	50	34	44	40	45
	Total		109	87	105	58	44	83	78	55	34	46	43	49

Infr. contre la sécurité publique

		2000	2013	2014	2015	2016	2017	2018	2019	2020	2021	2022	2023	
Association de malfaiteurs	Acc.				1	2	1	3	1		2		1	
	Sous-total				1	2	1	3	1		2		1	
Evasion de prisonniers	Non-respect surveillance électronique	Acc.				4			1					
	Sous-total					4			1					
Menaces	Menace d'attentat	Acc.		1	2		2			3		1		
	Verbales	Acc.	25	10	11	15	8	5	22	7	17	7	8	18
	Ecrites	Acc.	4	6	4	3	1	5	6	5	3	5	2	7
	Par gestes, emblèmes	Acc.	5	4	1	5	4	1	3	2	3	3	5	9
	Alerte à la bombe	Acc.					1	1		1	1			1
	Non spécifié	Acc.	1		1									
	Sous-total	35	20	18	25	14	14	31	15	27	15	16	35	
	Total	35	20	18	26	20	15	34	17	27	17	16	36	

Infr. contre l'autorité publique

		2000	2013	2014	2015	2016	2017	2018	2019	2020	2021	2022	2023
Violence c/ personnes investies autorité publique	Acc.							1					
	Sous-total							1					
Rébellion	Rébellion armée	Acc.										1	
	Rébellion non armée	Acc.		1	2	1	2	4	1	1	2	3	1
	Non spécifié	Acc.						1					
	Sous-total	1	1	2	1	2	5	1	1	2	4	1	
Outrages	Acc.	1		2	3	1	1	3	2	2		1	
	Sous-total	1	2	3	1	1	3	2	2		1		
Autres infractions	Bris de scellés	Acc.		1		2							
	Sous-total	1	1			2							
	Total	3	4	5	4	3	9	3	3	2	5	1	

Infr. contre la foi publique

			2000	2013	2014	2015	2016	2017	2018	2019	2020	2021	2022	2023
Faux en écritures	Faux en écritures	Acc.	3	5	5	11	6	4	6	9	7	4	5	3
		Tent.				2					1			
	Usage de faux en écrit. et écrit. falsifiées	Acc.			1	3	3	2	2	3	1			
		Sous-total	3	5	6	16	9	6	8	12	9	4	5	3
Usurpation	De fonctions	Acc.		1		3							1	
	De titres	Acc.	1											
	De nom	Acc.	2	4	2	14	6	7	6	10	8	7	15	10
	Non spécifié	Acc.		1										
		Sous-total	3	6	2	17	6	7	6	10	8	7	16	10
Contrefaçon / falsification	Contrefaçon	Acc.		1	1				2				1	
	Falsification	Acc.					1							
		Sous-total		1	1		1		2				1	
Fausses monnaies	Emission	Acc.			2				2	1				
		Tent.					1							
		Sous-total			2		1		2	1				
Faux en justice	Faussés déclarations	Acc.	2											
		Sous-total	2											
		Total	8	12	11	33	17	13	18	23	17	12	21	13



Opwijk

Infraction Code pénal

Infr. contre la famille

		2000	2013	2014	2015	2016	2017	2018	2019	2020	2021	2022	2023
Abandon de famille	Acc.	2	1					1					
	Sous-total	2	1					1					
Refus du droit aux relations personnelles	Acc.	12	18	15	8	8	10	5	12	6	4	2	3
	Sous-total	12	18	15	8	8	10	5	12	6	4	2	3
Non-acquittement pension alimentaire	Acc.	12	5	4	1			1		2			1
	Sous-total	12	5	4	1			1		2			1
	Total	26	24	19	9	8	10	7	12	8	4	2	4

Criminalité informatique

		2000	2013	2014	2015	2016	2017	2018	2019	2020	2021	2022	2023
Hacking	Acc.		3	2	6	1	3	5	8	5	3	1	7
	Tent.							1				3	
	Sous-total		3	2	6	1	3	6	8	5	3	4	7
Faux en informatique	Acc.					1	3		1	1			
	Sous-total					1	3		1	1			
Fraude informatique	Acc.		9	12	7	10	5	10	37	40	66	57	49
	Tent.				1		2	1	4	7	1	2	1
	Sous-total		9	12	8	10	7	11	41	47	67	59	50
Sabotage	Acc.		5	1	1			1					
	Tent.				1								
	Sous-total		5	1	2			1					
	Total		17	15	16	12	13	18	50	53	70	63	57



Exercice illégal de l'autorité publique

		2000	2013	2014	2015	2016	2017	2018	2019	2020	2021	2022	2023
Usurpation de pouvoir	Acc.						1						
	Sous-total						1						
Négligence du dépositaire	Acc.										1		
	Sous-total										1		
Non spécifié	Acc.										1		
	Sous-total										1		
Total							1				2		

Traite des êtres humains

		2000	2013	2014	2015	2016	2017	2018	2019	2020	2021	2022	2023
Exploitation économique	Acc.						1						
	Sous-total						1						
Total							1						

Provocation crime ou délits

		2000	2013	2014	2015	2016	2017	2018	2019	2020	2021	2022	2023
Provocation crime	Acc.									1			
	Sous-total									1			
Total										1			

Contravention Code pénal

		2000	2013	2014	2015	2016	2017	2018	2019	2020	2021	2022	2023
Injures (Contravention)	Acc.	5											
	Sous-total	5											
Autres contraventions CP	Acc.	2											
	Sous-total	2											
Total		7											



STATISTIQUES POLICIERES DE CRIMINALITE

LIEU DE PERPETRATION: COMMUNE

Opwijk

***ANNEXE II: DETAIL PAR CATEGORIE DE DELIT
LOIS SPECIALES***



Opwijk

Infraction Lois spéciales

Drogues

			2000	2013	2014	2015	2016	2017	2018	2019	2020	2021	2022	2023
Détention		Acc.	5	10	13	13	10	8	10	6	10	2	6	13
		Sous-total	5	10	13	13	10	8	10	6	10	2	6	13
Usage	Usage en groupe	Acc.	4											
	Faciliter l'usage	Acc.		3	7				1		1			
	Incitation à l'usage	Acc.			1		1							
	Désordre, scandale ou danger dans un espace public	Acc.									1			
		Sous-total	4	3	8		1		1		2			
Importation et exportation		Acc.	1		3		1							
		Sous-total	1		3		1							
Fabrication		Acc.		1	3	1	1	1		1	3			1
		Sous-total		1	3	1	1	1		1	3			1
Commerce		Acc.	1	2	5	8	10			1	2	3	4	1
		Sous-total	1	2	5	8	10			1	2	3	4	1
Autres		Acc.		2	9			1					1	
		Sous-total		2	9			1					1	
		Total	11	18	41	22	23	10	11	8	17	5	11	15

Législation sur les étrangers

			2000	2013	2014	2015	2016	2017	2018	2019	2020	2021	2022	2023	
Transmigration illégale	Mariages simulés/blancs sans récompense/contrainte	Acc.							1						
		Tent.										1	1		2
	Cohab. légale de complais. sans récompense/contr.	Tent.												1	
		Acc.						1	1	2				1	1
	Séjour	Acc.	5	4	3		4	2	1	4	1	2	3		
	Inscription au registre des étrangers	Acc.		8	2			9	17	22	22	39	18	34	
Reconnaissance fraudul. sans récompense/contrainte	Tent.												2		
		Sous-total	5	12	5		4	12	20	28	24	42	25	37	
Aide au séjour illégal		Acc.										1			
		Sous-total										1			
		Total	5	12	5		4	12	20	28	24	43	25	37	



Environnement

			2000	2013	2014	2015	2016	2017	2018	2019	2020	2021	2022	2023
Déchets	Déchets par professionnel	Acc.			2					1		2		
	Déchets par particulier	Acc.		34	21	13	5		2	3	4	3	2	2
	Déchets par personne indéterminée	Acc.	4											
	Sous-total		4	34	23	13	5		2	4	4	5	2	2
Autres que déchets	Urbanisme	Acc.	1		1				1	6	6	2	9	3
	Permis d'environnement	Acc.									2			
	Pollution de l'eau	Acc.			1						1	1		
	Pollution de l'air	Acc.	1	1										
	Pollution du sol	Acc.			1		1							
	Autres nuisances en matière d'environnement	Acc.							2		1	2	2	3
Sous-total		2		2	2	1	1	3	6	10	5	11	6	
Biodiversité / Faune et flore	Bien-être animal	Acc.		3							1	4	3	3
	Protection de la nature	Acc.		1	1	2			1					
	Destruction d'animaux	Acc.		1	1	1			1		1			
		Tent.		1								1		
Sous-total			6	2	3			2	2	2	5	3	3	
Total		6	40	27	18	6	1	7	10	16	15	16	11	

Armes et explosifs

			2000	2013	2014	2015	2016	2017	2018	2019	2020	2021	2022	2023
Détention illégale	Arme à feu	Acc.			2	2	1	2		5	2	7	1	5
	Arme blanche ou non à feu	Acc.		4	2	2	2	1	1	3	1	4	1	3
	Munition	Acc.				1		1		1		2		
	Pièces/accessoires	Acc.					1							
	Non spécifié	Acc.							1					
Sous-total			4	4	5	4	4	4	2	9	3	13	2	8
Port / transport illégal	Arme à feu	Acc.							1					
	Arme blanche ou non à feu	Acc.			1	2	1	1	2	6	2		4	1
	Non spécifié	Acc.	1											
Sous-total		1		1	2	1	1	3	6	2		4	1	
Commerce illégal	Arme blanche ou non à feu	Acc.								1				
	Sous-total									1				
Total		1	4	5	7	5	5	5	5	16	5	13	6	9



Protection de la personne

			2000	2013	2014	2015	2016	2017	2018	2019	2020	2021	2022	2023
Discrimination	Racisme et xénophobie	Acc.				2		1	1	1	1			
	Fondée sur son orientation sexuelle (homophobie)	Acc.												1
	Non spécifié	Acc.							1					
		Sous-total				2		1	2	1	1			
Protection de la vie privée		Acc.		2	1	2			3		3	2		
		Sous-total		2	1	2			3		3	2		
Caméras de surveillance		Acc.						1						
		Sous-total						1						
Droit à l'image		Acc.							1	1	1	1		1
		Sous-total							1	1	1	1		1
			Total	2	1	4		2	6	2	5	3		2



Opwijk

Infraction Lois spéciales

Hormones et dopage

		2000	2013	2014	2015	2016	2017	2018	2019	2020	2021	2022	2023
Détention	Acc.		1	1	2	1			1				
	Sous-total:		1	1	2	1			1				
	Total:		1	1	2	1			1				

Protection de la jeunesse

		2000	2013	2014	2015	2016	2017	2018	2019	2020	2021	2022	2023
Législation sur l'obligation scolaire	Acc.	2	1			2		1		1	1	1	
	Sous-total:	2	1			2		1		1	1	1	
Législation sur la protection de la jeunesse	Acc.	2	12	10	10	21	23	21	41	41	12	41	41
	Sous-total:	2	12	10	10	21	23	21	41	41	12	41	41
	Total:	4	13	10	10	23	23	22	41	42	13	42	41

Code pénal social

		2000	2013	2014	2015	2016	2017	2018	2019	2020	2021	2022	2023
Harcèlement au travail	Acc.			2						1			
	Sous-total:			2						1			
Fraude sociale aux cotisations (travail au noir)	Acc.					1		1					
	Sous-total:					1		1					
Infr. contre foi publique en droit pénal social	Acc.					1		1			1	1	
	Sous-total:					1		1			1	1	
Escroquerie en droit pénal social	Acc.				1		1		1	1			
	Sous-total:				1		1		1	1			
Autres	Acc.		1						1				
	Sous-total:		1						1				
	Total:		1	2	1	2	1	2	2	2	1	1	



Ivresse et alcool

		2000	2013	2014	2015	2016	2017	2018	2019	2020	2021	2022	2023
Ivresse publique	Acc.	5	10	4	5	3	8	6	10	6	9	11	12
	Sous-total:	5	10	4	5	3	8	6	10	6	9	11	12
Autres	Acc.	1											
	Sous-total:	1											
	Total:	6	10	4	5	3	8	6	10	6	9	11	12

Registre de population

		2000	2013	2014	2015	2016	2017	2018	2019	2020	2021	2022	2023
	Acc.	3	54	57	50	53	35	36	32	18	32	31	33
	Sous-total:	3	54	57	50	53	35	36	32	18	32	31	33
	Total:	3	54	57	50	53	35	36	32	18	32	31	33

Carte d'identité

		2000	2013	2014	2015	2016	2017	2018	2019	2020	2021	2022	2023
Pas en possession	Acc.						1		2	1			
	Sous-total:						1		2	1			
Refus de présentation	Acc.							9	4				
	Sous-total:							9	4				
Autres	Acc.		1										
	Sous-total:		1										
	Total:		1				1	9	6	1			

Santé publique

		2000	2013	2014	2015	2016	2017	2018	2019	2020	2021	2022	2023
Refus ou négligence respect mesures	Acc.									125	57		
	Sous-total:									125	57		
Autres	Acc.									21			
	Sous-total:									21			
	Total:									146	57		



Travail

		2000	2013	2014	2015	2016	2017	2018	2019	2020	2021	2022	2023
Règlement général protection du travail	Acc.	1											
	Sous-total:	1											
Commerce ambulant	Acc.	1				3							
	Sous-total:	1				3							
Infractions mesure interdiction professionnelle	Acc.							1					
	Sous-total:							1					
Fraude sociale aux cotisations (travail au noir)	Acc.	1									1		
	Sous-total:	1									1		
Autres	Acc.	2											
	Sous-total:	2											
	Total:	5				3		1			1		

Protection des revenus publics

		2000	2013	2014	2015	2016	2017	2018	2019	2020	2021	2022	2023
Taxe de circulation / TMC	Acc.			1	1	1			1				
	Sous-total:			1	1	1			1				
Non spécifié	Acc.			3		1	1	2					
	Sous-total:			3		1	1	2					
	Total:			4	1	2	1	2	1				

Pratiques commerciales

		2000	2013	2014	2015	2016	2017	2018	2019	2020	2021	2022	2023
Pratiques du marché et protection du consommateur	Acc.	1											
	Sous-total:	1											
Registre de commerce	Acc.			2	1								
	Sous-total:			2	1								
	Total:	1		2	1								



Autres lois spéciales

		2000	2013	2014	2015	2016	2017	2018	2019	2020	2021	2022	2023
Transport	Acc.		1										
	Sous-total:		1										
Infr. dans le secteur audiovisuel	Acc.	3											
	Sous-total:	3											
Dégradation involontaire câbles télécommunication	Acc.			3	1	4	5	4			3	3	2
	Sous-total:			3	1	4	5	4			3	3	2
Infractions Loi police chemins de fer	Acc.						1	1		2			
	Sous-total:						1	1		2			
Moyens de communications électroniques	Acc.									1			
	Sous-total:									1			
Autres	Acc.	4		3		3	3	3	5	9	2	8	9
	Sous-total:	4		3		3	3	3	5	9	2	8	9
	Total:	7	1	6	1	7	9	8	5	12	5	11	11

STATISTIQUES POLICIERES DE CRIMINALITE

LIEU DE PERPETRATION: COMMUNE

Opwijk

***ANNEXE III: DETAIL
FIGURES CRIMINELLES / PHENOMENES***



Opwijk

FC Vol moyen de transport

		2000	2013	2014	2015	2016	2017	2018	2019	2020	2021	2022	2023
Vol de voiture	Acc.	10	3	3	2	1	2	3			3	3	3
	Tent.	1	1	1			1				1		1
	Total	11	4	4	2	1	3	3			4	3	4
Vol de moto	Acc.		1				1	1	2	1		2	
	Total		1				1	1	2	1		2	
Homejacking	Acc.						1						
	Total						1						
Vol dans les garages	Acc.	1	2		1							1	
	Total	1	2		1							1	
Vol de vélomoteur	Acc.	10	2	1	1			1	2				
	Total	10	2	1	1			1	2				
Vol de vélo	Acc.	78	35	61	27	54	46	40	55	31	48	26	40
	Tent.				1	1	2		1		1	1	
	Total	78	35	61	28	55	48	40	56	31	49	27	40



FC Cambriolage

		2000	2013	2014	2015	2016	2017	2018	2019	2020	2021	2022	2023
Cambriolage dans habitation	Acc.	21	29	34	38	20	21	26	25	19	23	23	24
	Tent.	24	18	26	21	11	21	17	13	8	11	9	17
	Total	45	47	60	59	31	42	43	38	27	34	32	41
Cambriolage ds entreprise ou commerce	Acc.	7	3	6	7	2	5	6	3	4	6	6	8
	Tent.	5	2	1	2	2	5	6		3	8	1	1
	Total	12	5	7	9	4	10	12	3	7	14	7	9
Cambriolage ds service public ou bâtiment administ	Acc.	3		4	3	2	1	4	4		2	3	1
	Tent.	2		3	3		1						1
	Total	5		7	6	2	2	4	4		2	3	2
Vol au béliier	Acc.								2				
	Total								2				
Cambriolage dans bâtiment (total)	Acc.	30	32	44	48	24	27	36	32	23	31	32	33
	Tent.	30	20	30	26	13	27	23	13	11	19	10	19
	Total	60	52	74	74	37	54	59	45	34	50	42	52

FC Vol autre

		2000	2013	2014	2015	2016	2017	2018	2019	2020	2021	2022	2023
Vol à main armée	Acc.	1			2		3	1	2	2	1		
	Tent.			3	2	1				1	1		1
	Total	1		3	4	1	3	1	2	3	2		1
Vol avec violence sans arme	Acc.	1	1		3	2	9	7	5	1	8	7	13
	Tent.	1	1	1	1	1	1	4	8	3	2	3	2
	Total	2	2	1	4	3	10	11	13	4	10	10	15
Vol dans ou sur un véhicule	Acc.	20	13	7	18	33	13	13	12	9	8	23	19
	Tent.	1	5	4	1	5	5	5	2	2	1	1	3
	Total	21	18	11	19	38	18	18	14	11	9	24	22
Vol d'armes et explosifs	Acc.		3	2	2			1			1		
	Total		3	2	2			1			1		



FC Vol autre

		2000	2013	2014	2015	2016	2017	2018	2019	2020	2021	2022	2023
Steaming	Acc.												1
	Total												1
Arrachage de sac à main	Acc.				1		5					1	
	Total				1		5					1	
Vol à l'arraché	Acc.	2			1	1	5	2	1		1	1	
	Tent.								1				
	Total	2			1	1	5	2	2		1	1	
Vol à la tire	Acc.	4	4	5	13	5	4	9	6	3			3
	Total	4	4	5	13	5	4	9	6	3			3
Vol à l'étalage	Acc.	3	2	6	2	6	8	21	15	3	11	13	5
	Tent.						1	1	1				
	Total	3	2	6	2	6	9	22	16	3	11	13	5
Vol par ruse	Acc.		1	4	1	2	4	4	10	1	7	4	2
	Tent.		2	1		1	1	3	1		1		
	Total		3	5	1	3	5	7	11	1	8	4	2
Vol de métaux	Acc.		2	1		1		4	1				
	Total		2	1		1		4	1				
Vol sur les chantiers	Acc.	1	3		1	1	1	2	4		1	2	7
	Tent.					2							
	Total	1	3		1	3	1	2	4		1	2	7
Home-invasion	Acc.						1	2		1	1		
	Tent.			1			1						
	Total			1			2	2		1	1		
Vol d'animaux	Acc.	1	16	3	2	3		4	1	1	7	1	
	Total	1	16	3	2	3		4	1	1	7	1	
Vol de cargaison	Acc.				1					1		1	
	Total				1					1		1	



Criminalité ICT

		2000	2013	2014	2015	2016	2017	2018	2019	2020	2021	2022	2023
Fraude de cartes de paiements	Acc.			5	2	9	3	6	31	6	1	13	4
	Tent.						2		2				
	Total			5	2	9	5	6	33	6	1	13	4
Phishing	Acc.							1	5	18	33	21	26
	Tent.							1	3	4			
	Total							2	8	22	33	21	26
Shouldersurfing	Acc.						2		2		1		
	Tent.												
	Total						2		2		1		
Skimming	Acc.				2				1	1			
	Tent.												
	Total				2				1	1			

FC Autre

		2000	2013	2014	2015	2016	2017	2018	2019	2020	2021	2022	2023
Violence contre les métiers d'intérêt général	Acc.				2	1		5	1			2	1
	Tent.												
	Total				2	1		5	1			2	1
Viol collectif	Acc.				1	1							
	Tent.												
	Total				1	1							
Graffiti	Acc.			7		1	4	5	1	1	2	6	2
	Tent.												
	Total			7		1	4	5	1	1	2	6	2
Dégradation de voiture	Acc.	14	38	42	25	15	34	32	26	12	15	17	20
	Tent.												
	Total	14	38	42	25	15	34	32	26	12	15	17	20
Rixe au couteau	Acc.								1				2
	Tent.												
	Total								1				2



PH Violence intrafamiliale (VIF)

		2000	2013	2014	2015	2016	2017	2018	2019	2020	2021	2022	2023
VIF: physique, dans le couple	Acc.	3	8	13	11	11	10	12	24	15	7	22	14
	Total	3	8	13	11	11	10	12	24	15	7	22	14
VIF: physique, envers des descendants	Acc.			1	2	1	3	2	2	3	2		4
	Total			1	2	1	3	2	2	3	2		4
VIF: physique, envers d'autres membres	Acc.	9	1	1	2	4		3	3	5	3	2	2
	Total	9	1	1	2	4		3	3	5	3	2	2
VIF: sexuelle, dans le couple	Acc.											1	3
	Total											1	3
VIF: sexuelle, envers des descendants	Acc.			2			1	1	1			1	
	Total			2			1	1	1			1	
VIF: sexuelle, envers d'autres membres	Acc.			1									
	Total			1									
VIF: psychique, dans le couple	Acc.	12	19	17	12	9	11	7	12	8	10	5	12
	Total	12	19	17	12	9	11	7	12	8	10	5	12
VIF: psychique, envers des descendants	Acc.						1				1	1	1
	Total						1				1	1	1
VIF: psychique, envers d'autres membres	Acc.							1	1			1	
	Tent.											1	
	Total							1	1			2	
VIF: économique, dans le couple	Acc.		1	2			1	1	1		1	2	1
	Total		1	2			1	1	1		1	2	1
VIF: économique, envers des descendants	Acc.										1		
	Total										1		
VIF: économique, envers d'autres membres	Acc.	14	6	4	1			3	2	2			1
	Total	14	6	4	1			3	2	2			1



PH Hormones et dopage

		2000	2013	2014	2015	2016	2017	2018	2019	2020	2021	2022	2023
Dopage humain	Acc.		1	1	2	1			1				
	Total		1	1	2	1			1				

PH Drogues

		2000	2013	2014	2015	2016	2017	2018	2019	2020	2021	2022	2023
Vente de cocaïne	Acc.			2	3					1	2	1	
	Total			2	3					1	2	1	

		2000	2013	2014	2015	2016	2017	2018	2019	2020	2021	2022	2023
Import-export de drogues synthétiques	Acc.			1									
	Total			1									

		2000	2013	2014	2015	2016	2017	2018	2019	2020	2021	2022	2023
Vente de drogues synthétiques	Acc.		1	1		4							
	Total		1	1		4							

		2000	2013	2014	2015	2016	2017	2018	2019	2020	2021	2022	2023
Production de cannabis (culture)	Acc.			2	1					1			1
	Total			2	1					1			1

		2000	2013	2014	2015	2016	2017	2018	2019	2020	2021	2022	2023
Import-export de cannabis en grande quantité	Acc.			1									
	Total			1									

		2000	2013	2014	2015	2016	2017	2018	2019	2020	2021	2022	2023
Vente de cannabis en grande quantité	Acc.			1									
	Total			1									

PH Trafic d'armes

		2000	2013	2014	2015	2016	2017	2018	2019	2020	2021	2022	2023
Commerce et production d'arme non à feu	Acc.								1				
	Total								1				

PH Traite des êtres humains

		2000	2013	2014	2015	2016	2017	2018	2019	2020	2021	2022	2023
TEH - exploitation économique	Acc.						1						
	Total						1						

		2000	2013	2014	2015	2016	2017	2018	2019	2020	2021	2022	2023
TEH - exploitation sexuelle	Acc.	1							1				
	Total	1							1				

PH Violence dans l'espace public



PH Violence dans l'espace public

		2000	2013	2014	2015	2016	2017	2018	2019	2020	2021	2022	2023
Violence physique (transport public)	Acc.	1		1	1			1	2	1		2	4
	Total	1		1	1			1	2	1		2	4
Violence physique (voie publique)	Acc.	5	6	15	16	8	6	19	10	7	8	15	8
	Tent.		1	1	1		1				1		
	Total	5	7	16	17	8	7	19	10	7	9	15	8
Violence physique (autre endroit public)	Acc.			1	1		1				1	2	2
	Total			1	1		1				1	2	2
Violence physique (endroit accessible au public)	Acc.	6	15	10	16	11	7	13	15	7	4	8	12
	Total	6	15	10	16	11	7	13	15	7	4	8	12
Violence sexuelle (transport public)	Acc.												1
	Total												1
Violence sexuelle (voie publique)	Acc.	2	1	1			1	1	1				
	Total	2	1	1			1	1	1				
Violence sexuelle (autre endroit public)	Acc.	2		1					1			1	
	Total	2		1					1			1	
Violence sexuelle (endroit accessible au public)	Acc.	1	2	1	2			1			1	5	
	Total	1	2	1	2			1			1	5	
Violence psychique (transport public)	Acc.	4			2		1	1	1	2	1	2	
	Total	4			2		1	1	1	2	1	2	
Violence psychique (voie publique)	Acc.	13	9	10	9	8	7	15	9	9	6	10	7
	Total	13	9	10	9	8	7	15	9	9	6	10	7
Violence psychique (autre endroit public)	Acc.	2	3	2			1	1	2			2	
	Total	2	3	2			1	1	2			2	
Violence psychique (endroit accessible au public)	Acc.	7	4	2	5	1	1	5		5	2		3
	Total	7	4	2	5	1	1	5		5	2		3



PH Violence dans l'espace public

		2000	2013	2014	2015	2016	2017	2018	2019	2020	2021	2022	2023
Vol à main armée (voie publique)	Acc.	1			1				1	1			
	Tent.				2								1
	Total	1			3				1	1			1
Vol à main armée (autre endroit public)	Tent.										1		
	Total										1		
Vol à main armée (endroit accessible au public)	Acc.				1		1						
	Tent.					1							
	Total				1	1	1						
Vol avec violence sans arme (transport public)	Acc.							1	1		2		
	Total							1	1		2		
Vol avec violence sans arme (voie publique)	Acc.		1		1		7	2			1	1	1
	Tent.	1						2	1			1	
	Total	1	1		1	7	4	1		1	2	1	1
Vol avec violence sans arme (endr. acces. au pub.)	Acc.				1	1	3	1		2	1	2	
	Total				1	1	3	1		2	1	2	

PH Autre

		2000	2013	2014	2015	2016	2017	2018	2019	2020	2021	2022	2023
Faux policiers	Acc.				3							1	
	Total				3							1	
Terrorisme, extrémisme et radicalisme	Acc.								2				
	Total								2				
Cyberharcèlement	Acc.		6	10	19	8	17	20	10	12	12	12	17
	Total		6	10	19	8	17	20	10	12	12	12	17
Fraude à l'identité	Acc.	3	4	2	16	9	10	11	14	13	15	20	18
	Tent.				1			3	2	2	2	1	2
	Total	3	4	2	16	10	10	14	16	15	17	21	20



STATISTIQUES POLICIERES DE CRIMINALITE

LIEU DE PERPETRATION: COMMUNE

Opwijk

***ANNEXE IV: FAITS ENREGISTRES
NON CRIMINELS***



Opwijk

Faits non criminels

Maladies / Décès / Disparition

	2000	2013	2014	2015	2016	2017	2018	2019	2020	2021	2022	2023
Suicide	6	4	6	3	1	2	1		1		3	1
Personne malade	4	1	6	7	2	8	5	4	4	6	5	3
Décès suspect	1	1	1	1	1	3	2	4	2	3	1	5
Décès naturel	1		1					1			1	1
Disparition (personne disparue)	1	2	1	1	3	2			3	2	3	1
Accident (sauf roulage)	3	4	4	1	3			2	1			1
Total	16	12	19	13	10	15	8	11	11	11	13	12

Appels

	2000	2013	2014	2015	2016	2017	2018	2019	2020	2021	2022	2023
Appels								1				
Total								1				

Problèmes sociaux

	2000	2013	2014	2015	2016	2017	2018	2019	2020	2021	2022	2023
Différends familiaux	24	12	7	3	1	2	2					
Différend (pas de coups)	1	6	8	4	2		1			1		
Affaire civile	11	4	3					1		1		
Protection de la jeunesse	2	4	5		6	7	5	5	1	1	1	2
Autres	11	2	1				1	2		1		
Total	49	28	24	7	9	9	9	8	1	4	1	2



Catastrophes

	2000	2013	2014	2015	2016	2017	2018	2019	2020	2021	2022	2023
Dégâts tempête	1	1										
Dégâts eau					1							
Autres												1
Total	1	1			1							1

Ordre public

	2000	2013	2014	2015	2016	2017	2018	2019	2020	2021	2022	2023
Troubles			1		3	2	1	1	3			
Total			1		3	2	1	1	3			

Agissements suspects

	2000	2013	2014	2015	2016	2017	2018	2019	2020	2021	2022	2023
	9					1		3				
Total	9					1		3				

Objets trouvés

	2000	2013	2014	2015	2016	2017	2018	2019	2020	2021	2022	2023
	1											1
Total	1											1

Objets perdus

	2000	2013	2014	2015	2016	2017	2018	2019	2020	2021	2022	2023
	27	317	302	320	325	288	170	173	166	139	170	161
Total	27	317	302	320	325	288	170	173	166	139	170	161



Autres non-infractions

	2000	2013	2014	2015	2016	2017	2018	2019	2020	2021	2022	2023
Non-respect des conditions	1							1		1		
Procès-verbal d'information	15	3	3		1	2	2		2	1	3	1
Notification		12	12	8	9	17	14	10	7	18	23	20
Dégradation involontaire câbles (non-télécom)		9	5	2	2							
Comportement lié à une radicalisation violente								1				
Demande signalement surveillance électronique											2	4
Fonction de contrôle armes				1						1		1
Autres non infractions	3											
Total	19	24	20	11	12	19	16	12	9	21	28	26