

STATISTIQUES POLICIERES DE CRIMINALITE

LIEU DE PERPETRATION: COMMUNE

Meise

2000 - 2023

Police fédérale - DGRIDRIIBIPOL

STATISTIQUES POLICIERES DE CRIMINALITE

LIEU DE PERPETRATION: COMMUNE

Meise

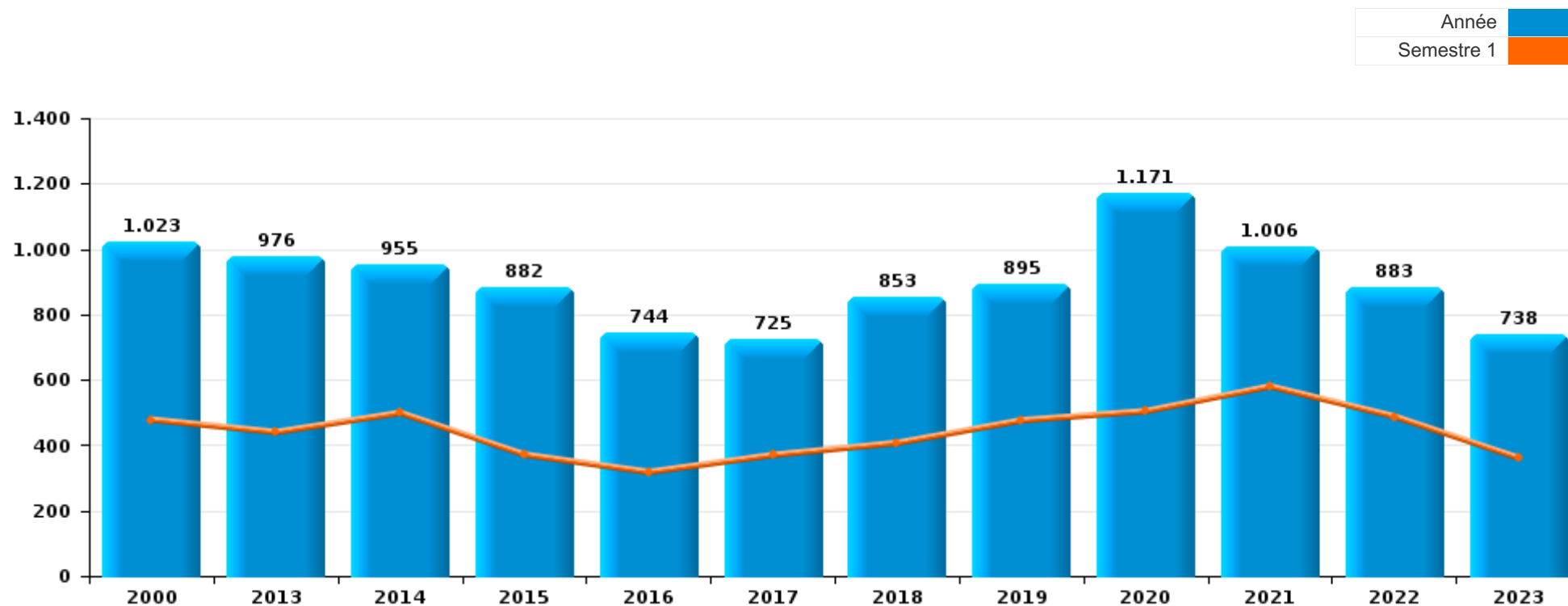
PARTIE I : INFRACTIONS JUDICIAIRES

CRIMINALITE ENREGISTREE COMMISE AU NIVEAU DE LA COMMUNE



Meise

	2000	2013	2014	2015	2016	2017	2018	2019	2020	2021	2022	2023
Nombre total des délits	1.023	976	955	882	744	725	853	895	1.171	1.006	883	738





Meise

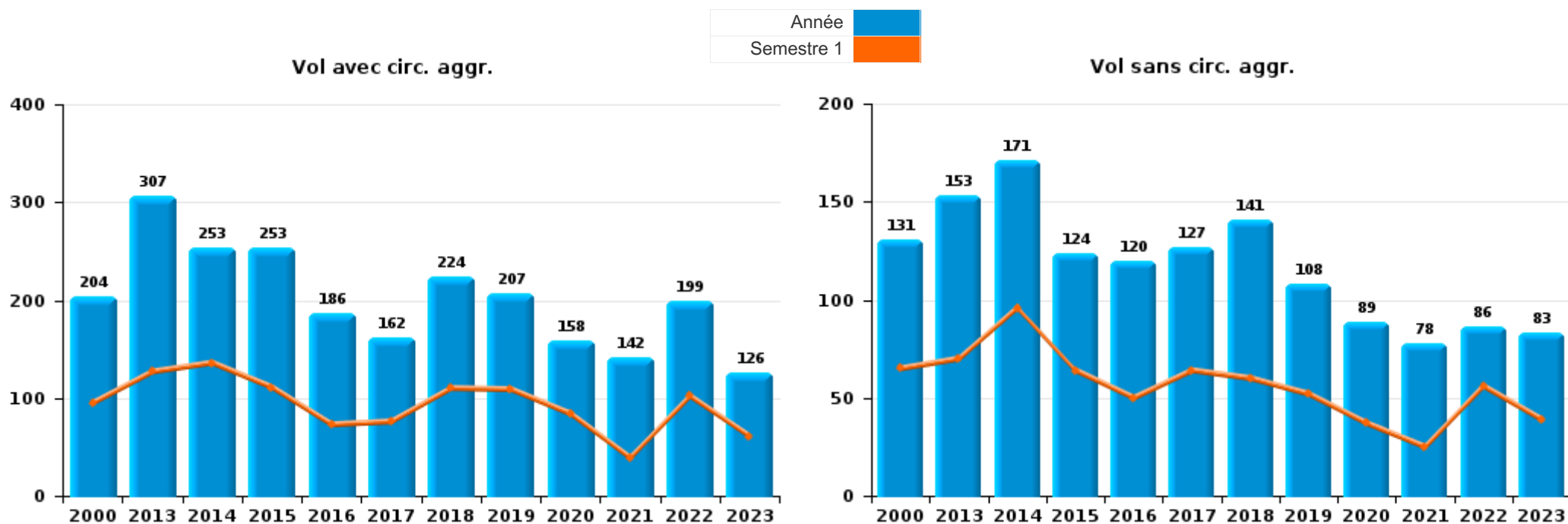
	2000	2013	2014	2015	2016	2017	2018	2019	2020	2021	2022	2023
Vol et extorsion	432	462	425	380	308	293	369	318	254	227	289	214
Dégradation de la propriété	210	167	151	194	71	79	79	71	93	79	79	60
Fraude	53	55	57	44	49	80	61	71	92	75	71	74
Infr. contre l'intégrité physique	37	51	44	45	75	45	63	73	57	63	64	54
Santé publique	1	1	1						283	219		
Criminalité informatique		11	10	6	11	22	22	49	82	43	101	88
Protection de la jeunesse		15	8	8	19	26	38	56	58	62	74	68
Drogues	37	34	41	30	31	16	44	39	44	39	36	33
Infr. contre autres valeurs morales et sentiments	30	23	28	30	26	31	28	28	38	37	40	26
Infr. contre la sécurité publique	49	23	29	14	20	26	22	30	36	34	23	13
Infr. contre la famille	26	21	13	15	18	17	13	18	19	18	14	17
Registre de population	9	23	39	31	22	7	15	22	14	11	5	
Infr. contre la foi publique	9	28	18	15	22	14	10	14	9	8	24	21
Législation sur les étrangers	9	14	27	12	8	10	33	21	12	16	13	13
Armes et explosifs	9	11	16	10	16	10	3	18	18	17	10	12
Environnement	42	8	3	14	8	7	7	12	9	6	8	13
Infr. contre les moeurs	5	4	12	13	17	17	14	12	10	8	9	8
Ivresse et alcool	3	5	7	6	7	5	8	12	11	13	10	11
Autres lois spéciales	11			3	4	4	2	5	12	11	3	4
Infr. contre l'autorité publique	8	6	6	2	1	4	6	7	7	5	1	3
Protection des revenus publics	1	5	6	3	1	5	5	6	3			1
Protection de la personne	3	2	4	3	1	5	1	5	2	2	2	1
Code pénal social	3	1	4	2	1		3	1	2		1	2
Infr. relative au statut juridique de l'enfant	2	1	2	1	1	1	2	5			3	1
Carte d'identité	7								2	9		
Contravention Code pénal	17				1							
Infr. contre la liberté individuelle	2		1	1	2	1		1	2	2	2	1
Travail	5	2	2				2		1	1		
Législation économique	1	2			2			1	1			
Exercice illégal de l'autorité publique							1				1	
Hormones et dopage		1								1		
Législation sur les élections	2											
Infr. contre la Sécurité de l'Etat					1							
Marchand de sommeil							1					
Pratiques commerciales			1									
Sécurité privée					1							
Traite des êtres humains							1					
Sous-total	1.023	976	955	882	744	725	853	895	1.171	1.006	883	738
Contravention règlement policier local			1						1			
Sous-total			1						1			
Total	1.023	976	956	882	744	725	853	895	1.172	1.006	883	738



I.1. Catégorie des infractions : Vol et extorsion (top 5 des infractions au niveau national 2023)

Meise

	2000	2013	2014	2015	2016	2017	2018	2019	2020	2021	2022	2023
Vol avec circ. agr.	204	307	253	253	186	162	224	207	158	142	199	126
Vol sans circ. agr.	131	153	171	124	120	127	141	108	89	78	86	83
Vol non spécifié	95	2				1			4			
Extorsion	2		1	3	2	3	4	3	3	7	4	5
Total	432	462	425	380	308	293	369	318	254	227	289	214

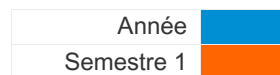




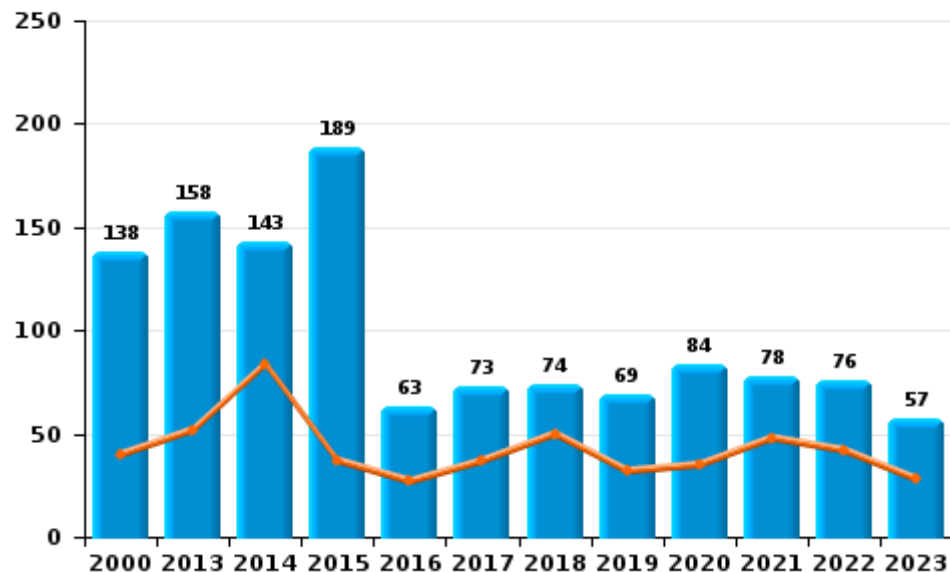
I.2. Catégorie des infractions : Dégradation de la propriété (top 5 des infractions au niveau national 2023)

Meise

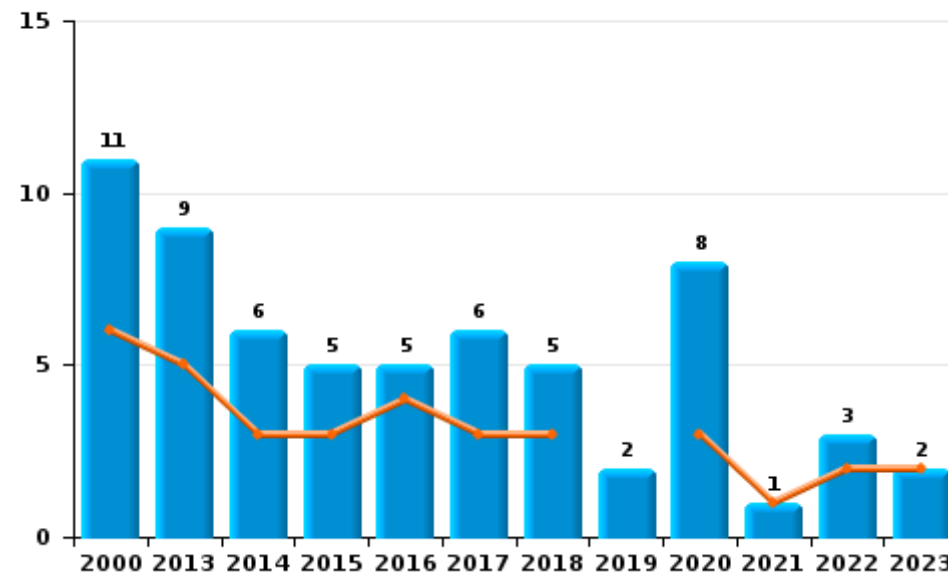
	2000	2013	2014	2015	2016	2017	2018	2019	2020	2021	2022	2023
Vandalisme	138	158	143	189	63	73	74	69	84	78	76	57
Destruction, dénaturation, dégradation	61		2		3							1
Incendie involontaire	6	6	2	2	3	6	5		4	1	3	1
Incendie volontaire	5	3	4	3	2			2	4			1
Destruction par explosion volontaire									1			
Total	210	167	151	194	71	79	79	71	93	79	79	60



Vandalisme



Incendie

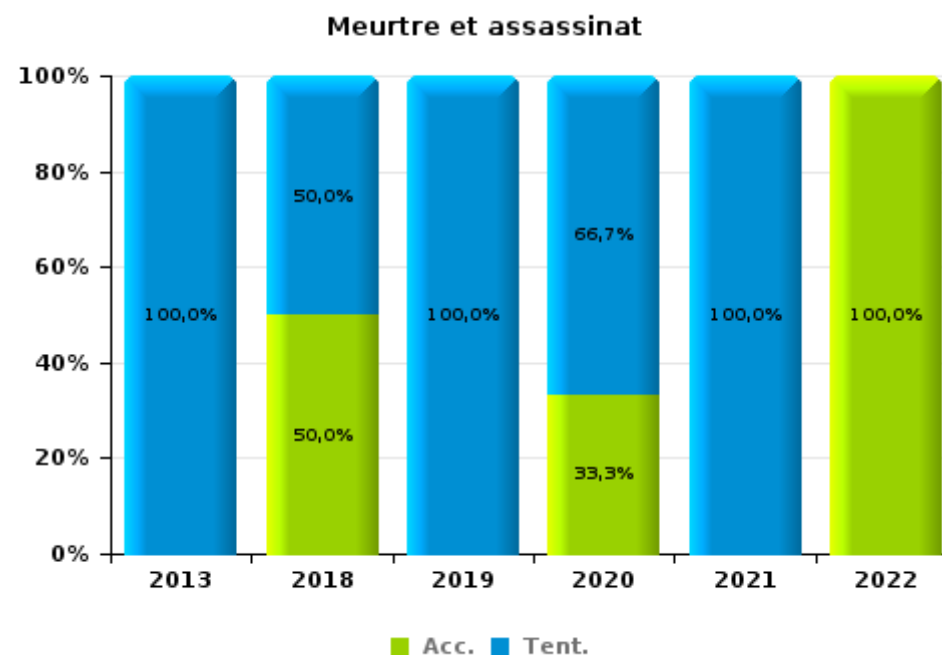
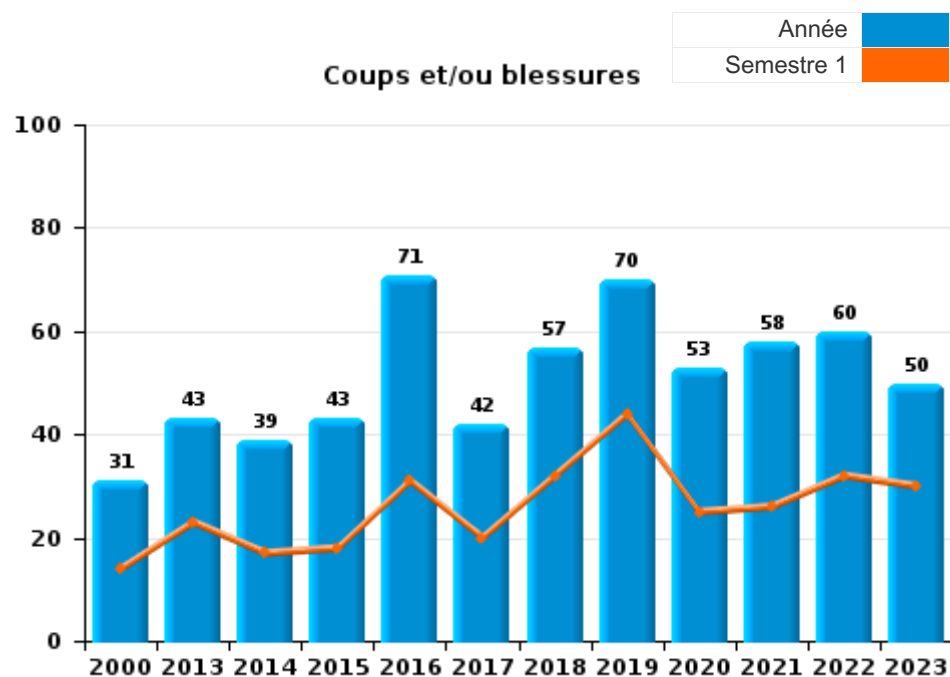




I.3. Catégorie des infractions : Infr. contre l'intégrité physique (top 5 des infractions au niveau national 2023)

Meise

	2000	2013	2014	2015	2016	2017	2018	2019	2020	2021	2022	2023
Coups et/ou blessures	31	43	39	43	71	42	57	70	53	58	60	50
Autres	6	7	5	2	4	3	4	2	1	4	3	4
Meurtre et assassinat		1					2	1	3	1	1	
Total	37	51	44	45	75	45	63	73	57	63	64	54





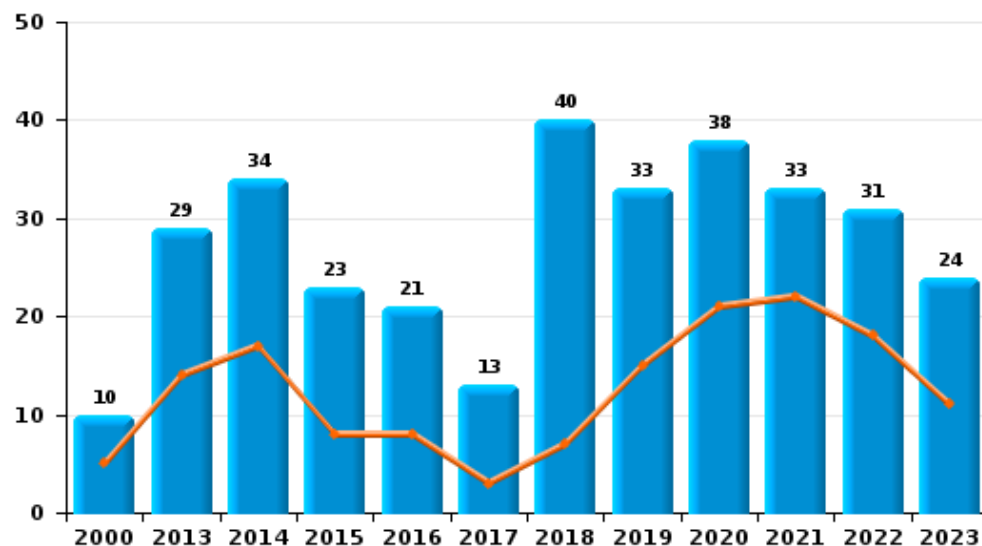
I.4. Catégorie des infractions : Drogues (top 5 des infractions au niveau national 2023)

Meise

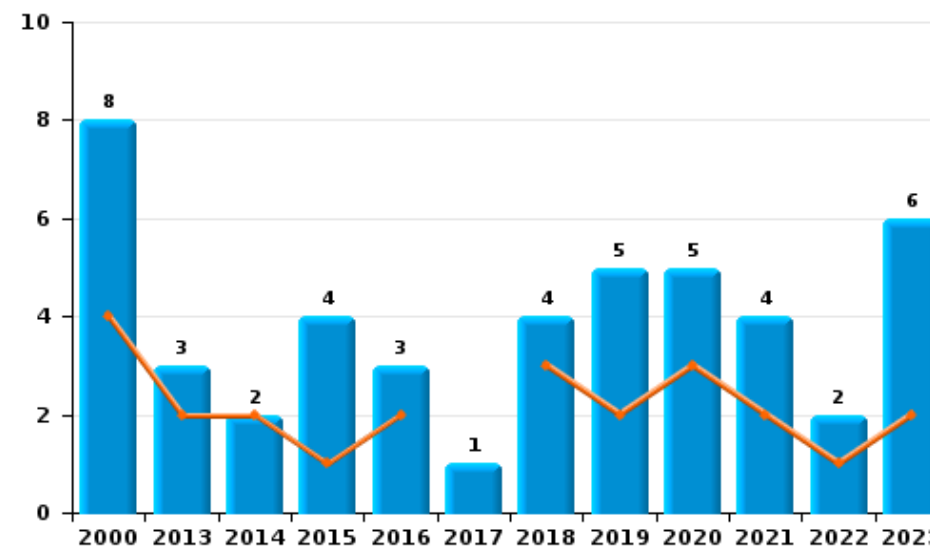
	2000	2013	2014	2015	2016	2017	2018	2019	2020	2021	2022	2023
Détention	10	29	34	23	21	13	40	33	38	33	31	24
Commerce	8	3	2	4	3	1	4	5	5	4	2	6
Usage	14				2							2
Fabrication		2	2	1	3	1			1	1	1	
Importation et exportation	4		2		2					1	2	
Autres	1		1	2		1		1				1
Total	37	34	41	30	31	16	44	39	44	39	36	33



Détention



Commerce





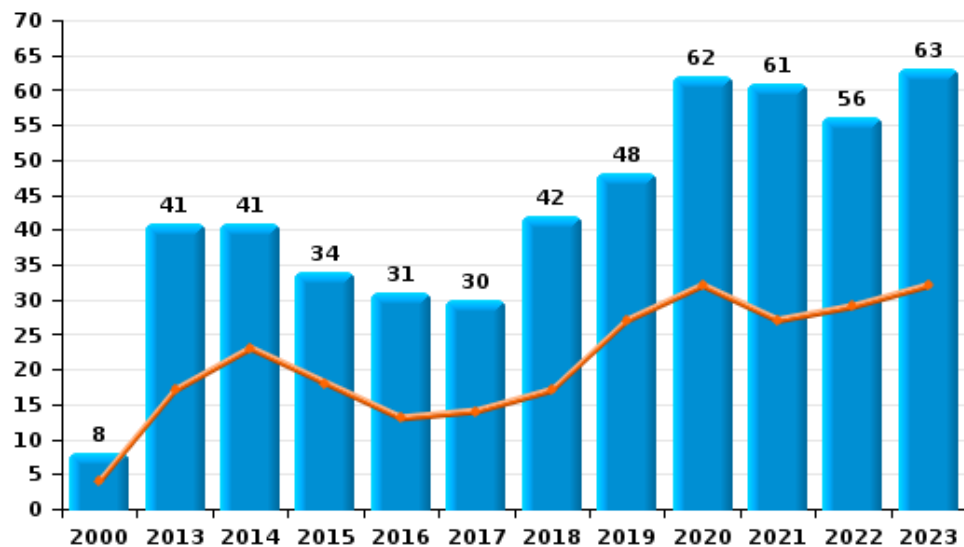
I.5. Catégorie des infractions : Fraude (top 5 des infractions au niveau national 2023)

Meise

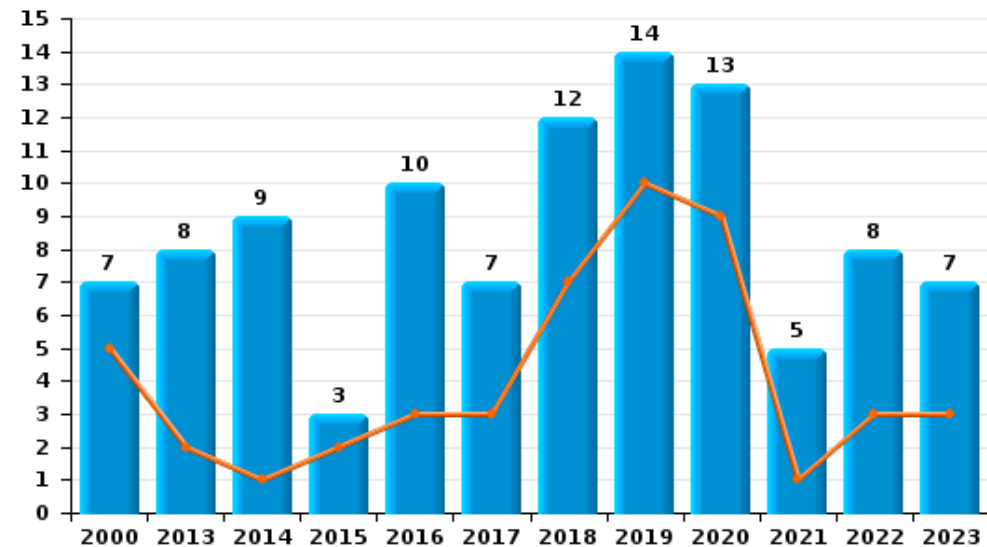
	2000	2013	2014	2015	2016	2017	2018	2019	2020	2021	2022	2023
Escoquerie	8	41	41	34	31	30	42	48	62	61	56	63
Abus de confiance et infr. apparentées	7	8	9	3	10	7	12	14	13	5	8	7
Recel	2		1		2	39	1		4	1	1	
Détournement et destruction frauduleuse	16	3	3	2	2	4	4	3	5		2	1
Fraudes: Autres	5	1	3	2	2		2	4	4	5	4	3
Grivèlerie	15			3	1			2	2	3		
Infr. liées à l'insolvabilité		2			1				2			
Total	53	55	57	44	49	80	61	71	92	75	71	74



Escoquerie



Abus de confiance et infr. apparentées



STATISTIQUES POLICIERES DE CRIMINALITE

LIEU DE PERPETRATION: COMMUNE

Meise

PARTIE II : FIGURES CRIMINELLES / PHENOMENES



Meise

FC Vol moyen de transport

	2000	2013	2014	2015	2016	2017	2018	2019	2020	2021	2022	2023
Vol de voiture	41	11	12	9	6	7	13	5	21	6	4	4
Vol de moto	1		1	1			1			1		1
Carjacking	6						1	1	1	1		
Homejacking	5		1									
Vol dans les garages	2	6	1	1	2		2		1			
Vol de vélomoteur	2	1	4	2	1	2		1	1		1	2
Vol de vélo	24	22	26	25	23	25	51	36	23	14	26	28

FC Cambriolage

	2000	2013	2014	2015	2016	2017	2018	2019	2020	2021	2022	2023
Cambriolage dans habitation	161	162	133	147	124	65	103	106	74	72	125	73
Cambriolage ds entreprise ou commerce	23	35	27	25	8	9	23	12	8	18	7	6
Cambriolage ds service public ou bâtiment administ	6	6	8	5	7	7	6	2	1	1	7	3
Vol au bélier			1	1								
Cambriolage dans bâtiment (total)	189	201	168	177	139	81	132	120	83	90	139	82



FC Vol autre

	2000	2013	2014	2015	2016	2017	2018	2019	2020	2021	2022	2023
Vol à main armée	17	2	4	2		4	1	1	2	3	2	3
Vol avec violence sans arme	9	6	5	7	8	5	11	7	7	11	9	7
Vol dans ou sur un véhicule	80	89	64	71	47	70	49	64	37	33	38	30
Vol d'armes et explosifs	4	1	4	4	3	3	3	1	2	2	1	1
Steaming							1					
Arrachage de sac à main				1		1		1				
Vol à l'arraché	3		1	1	2	1	3	6	8	3	2	1
Vol à la tire	4	9	15	8	6	6	8	2	5	1	4	4
Vol à l'étalage	3	19	21	12	15	24	12	8	5	21	29	18
Vol par ruse	6	3	3	2	1		2	7	8	7	4	6
Vol de métaux		15	2	1	3	3		4	3	2	1	1
Vol sur les chantiers	2	17	15	3	6	11	12	10	15	6	4	7
Home-invasion				1		2	1		1	1		
Vol d'animaux	1	1	1			1		1	1	1		
Vol de cargaison				1				2				

Criminalité ICT

	2000	2013	2014	2015	2016	2017	2018	2019	2020	2021	2022	2023
Fraude de cartes de paiements	1	4	2	3	4	12	6	16	5	6	9	10
Phishing			1		1		2	1	41	24	31	39
Ransomware												2
Shouldersurfing							1	7		1		1
Skimming						1			1			



FC Autre

	2000	2013	2014	2015	2016	2017	2018	2019	2020	2021	2022	2023
Violence contre les métiers d'intérêt général		2				1		3	3	2		3
Graffiti	1	32	4	3				1	5	1	9	3
Dégradation de voiture	17	68	50	154	34	26	33	37	45	44	28	29
Rixe au couteau					1		1	1		1	2	1

PH Violence intrafamiliale (VIF)

	2000	2013	2014	2015	2016	2017	2018	2019	2020	2021	2022	2023
VIF: physique, dans le couple	3	12	15	14	28	15	23	27	18	27	27	19
VIF: physique, envers des descendants	1	2	2	3	5	3	1	3	2	2	4	5
VIF: physique, envers d'autres membres	8	6	4	1	4	2	2	9	3	4	3	2
VIF: sexuelle, dans le couple				1	2							
VIF: sexuelle, envers des descendants			1	2		3						
VIF: psychique, dans le couple	24	19	15	10	19	17	16	19	19	23	21	18
VIF: psychique, envers des descendants							2			1	1	
VIF: psychique, envers d'autres membres					1	3	2			1		
VIF: économique, dans le couple				1	3				2	2		
VIF: économique, envers des descendants	1											
VIF: économique, envers d'autres membres	4	6	3	7	3	2	2	6	1	1		2

PH Hormones et dopage

	2000	2013	2014	2015	2016	2017	2018	2019	2020	2021	2022	2023
Dopage humain		1								1		
Engraissement illégal							1					



PH Drogues

	2000	2013	2014	2015	2016	2017	2018	2019	2020	2021	2022	2023
Vente de cocaïne				2	1			2		2	2	2
Vente de drogues synthétiques					1						1	
Production de cannabis (culture)			1		1					1	1	

PH Trafic d'armes

	2000	2013	2014	2015	2016	2017	2018	2019	2020	2021	2022	2023
Commerce et production d'arme à feu et mun.					1					1		

PH Traite des êtres humains

	2000	2013	2014	2015	2016	2017	2018	2019	2020	2021	2022	2023
TEH - exploitation économique							1					
TEH - exploitation sexuelle		1										2



PH Violence dans l'espace public

	2000	2013	2014	2015	2016	2017	2018	2019	2020	2021	2022	2023
Violence physique (transport public)	1							1	1	1	2	2
Violence physique (voie publique)	11	15	20	12	11	11	18	15	14	17	15	9
Violence physique (autre endroit public)	1			1		1	1	3		2		1
Violence physique (endroit accessible au public)	5	7	4	10	11	8	9	6	3	2	6	4
Violence sexuelle (transport public)							1				1	
Violence sexuelle (voie publique)	1		1			1	2	1		1		2
Violence sexuelle (autre endroit public)	1							1			1	1
Violence sexuelle (endroit accessible au public)	1	1	2		1		1	2			1	
Violence psychique (transport public)	1			1		1						
Violence psychique (voie publique)	17	10	10	8	8	7	8	18	14	17	24	14
Violence psychique (autre endroit public)	2		2	1			1	1		1	1	1
Violence psychique (endroit accessible au public)	4	5	3	3	5	7	3	8	8	13	4	7
Vol à main armée (voie publique)	6			1		1				2		
Vol à main armée (autre endroit public)	1											
Vol à main armée (endroit accessible au public)	3		3	1		1	1				1	2
Vol avec violence sans arme (voie publique)	5	2		2	4	2	6	3	1	2	2	1
Vol avec violence sans arme (autre endroit public)							1					
Vol avec violence sans arme (endr. acces. au pub.)	2	1	2	1			1	1	3	1	1	1

PH Autre

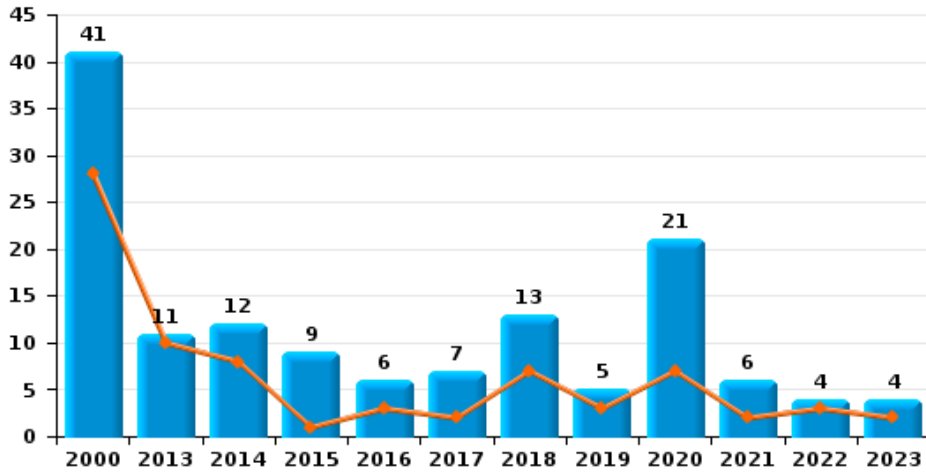
	2000	2013	2014	2015	2016	2017	2018	2019	2020	2021	2022	2023
Faux policiers		1										1
Terrorisme, extrémisme et radicalisme					1				1			
Cyberharcèlement	1	4	6	8	7	8	7	7	17	14	16	8
Fraude à l'identité	2	6	6	7	7	5	6	4	9	12	19	11



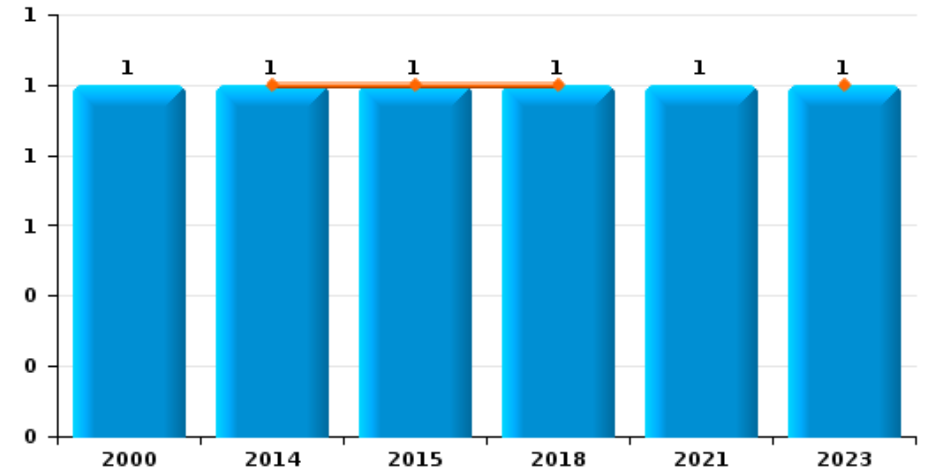
Meise

Année	■
Semestre 1	■

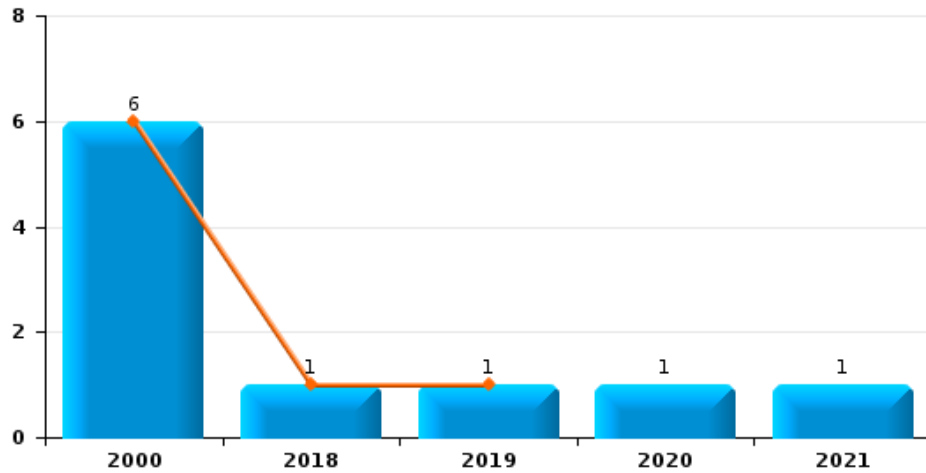
Vol de voiture



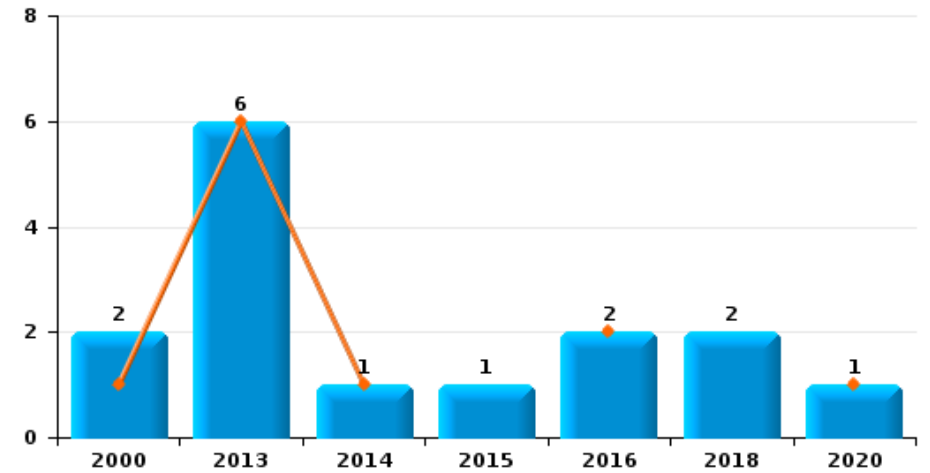
Vol de moto



Carjacking



Vol dans les garages

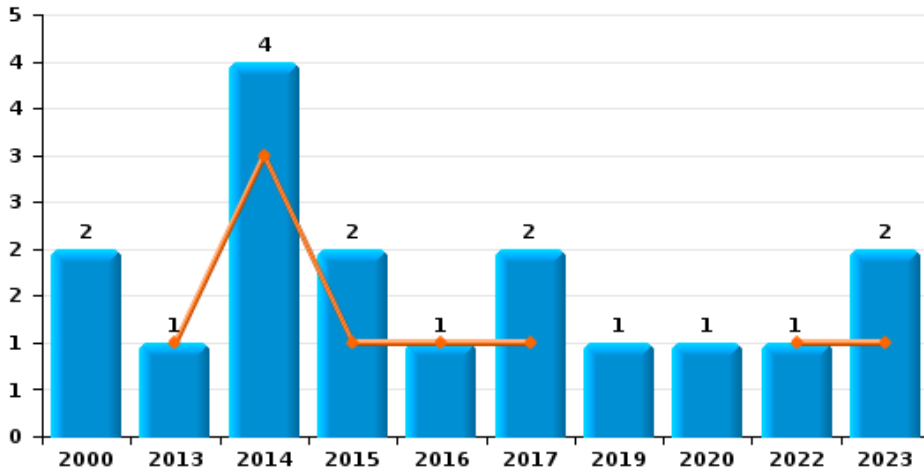




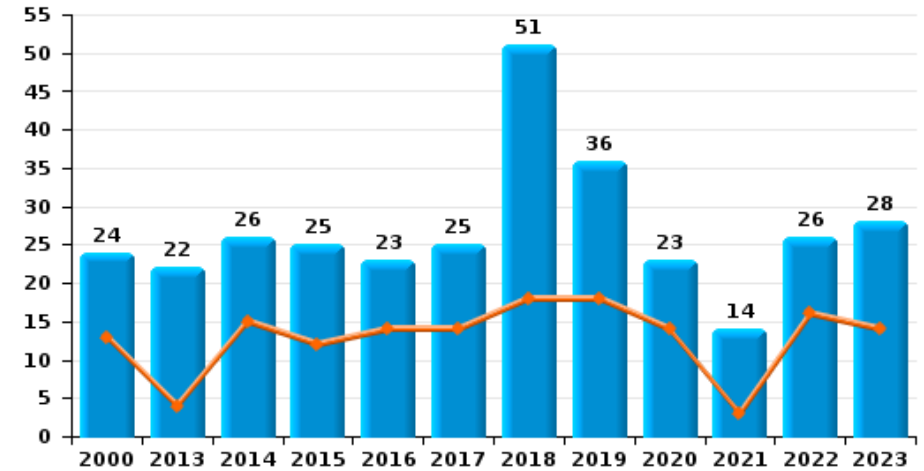
Meise

Année	■
Semestre 1	■

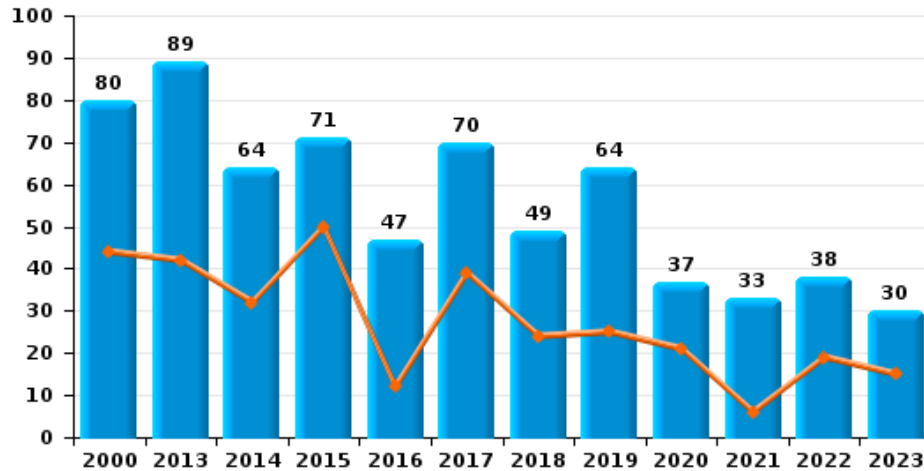
Vol de vélomoteur



Vol de vélo

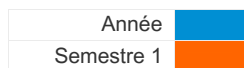


Vol dans ou sur un véhicule

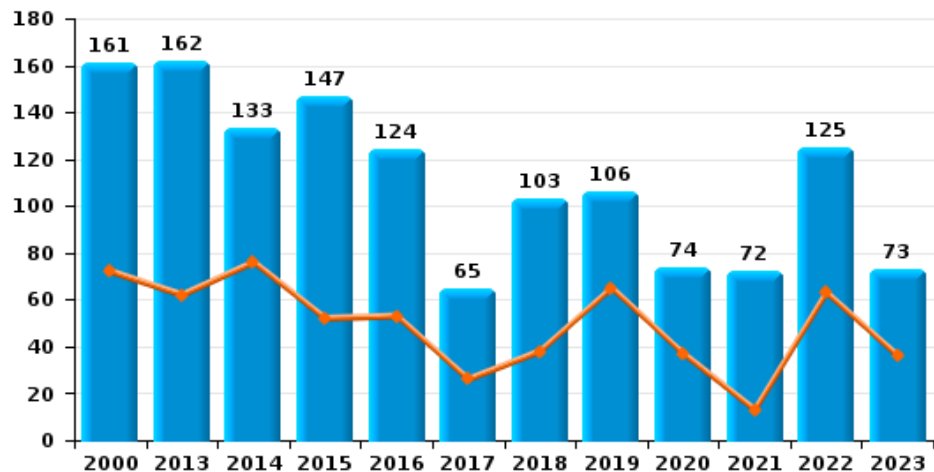




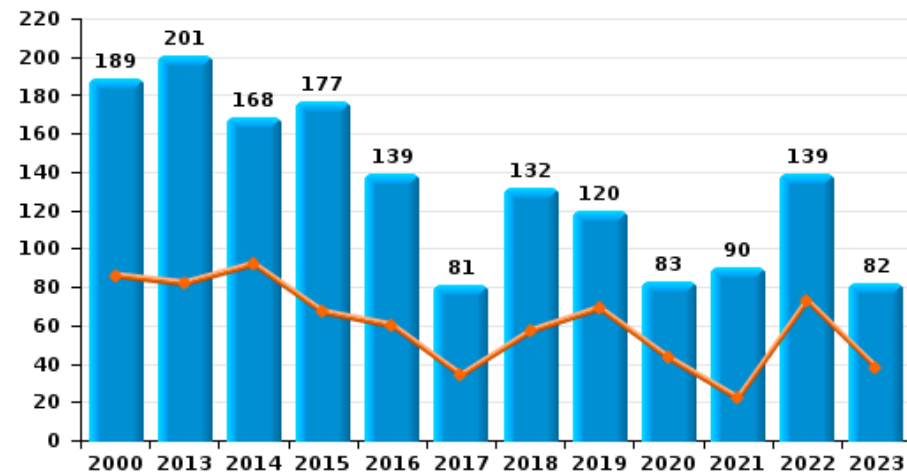
Meise



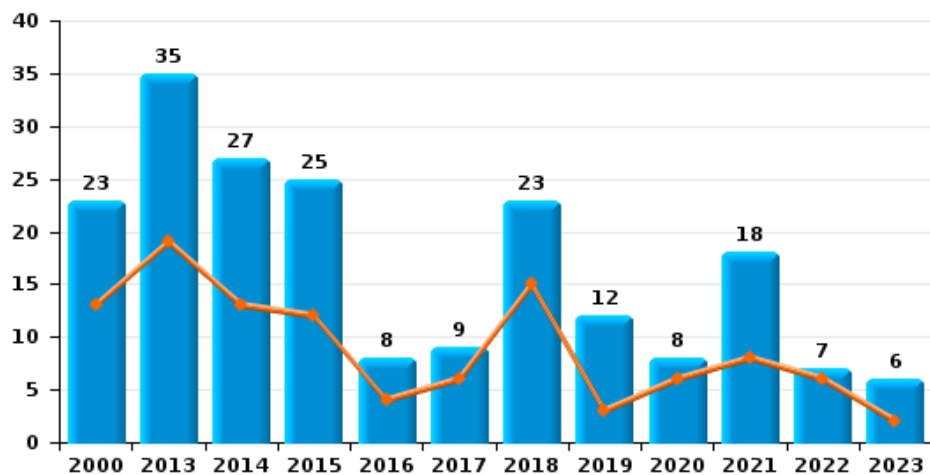
Cambriolage dans habitation



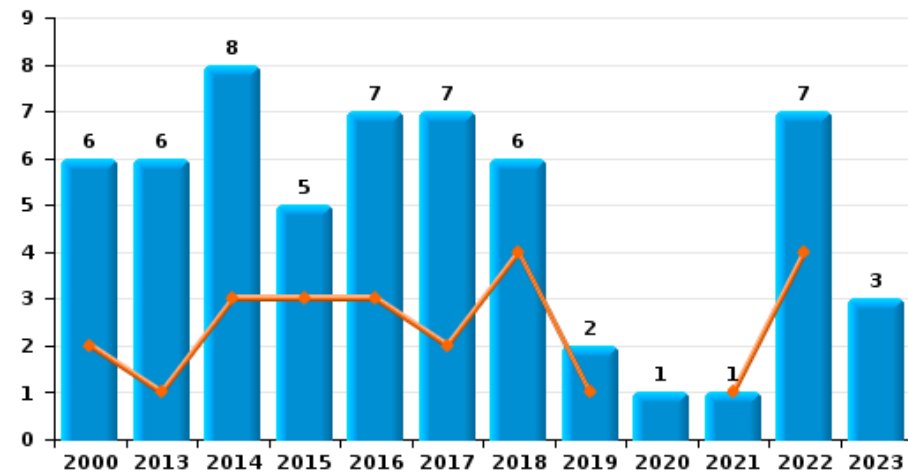
Cambriolage dans bâtiment (total)



Cambriolage ds entreprise ou commerce

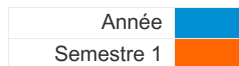


Cambriolage ds service public ou bâtiment administratif

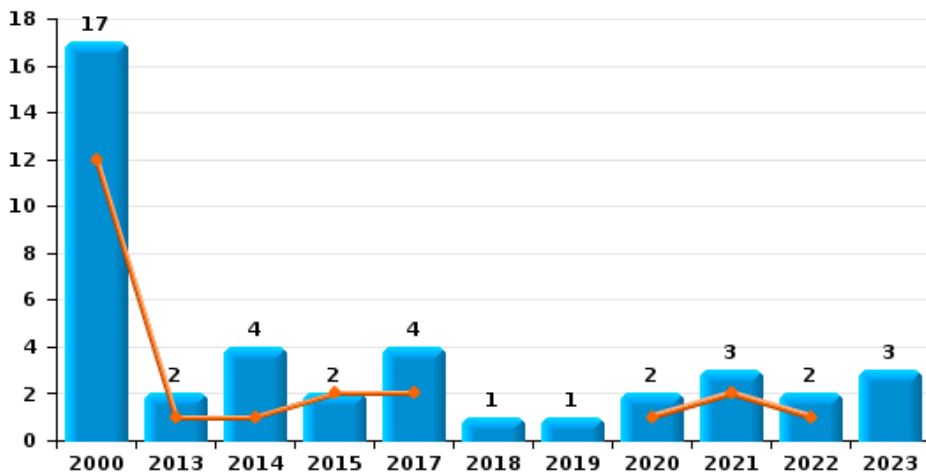




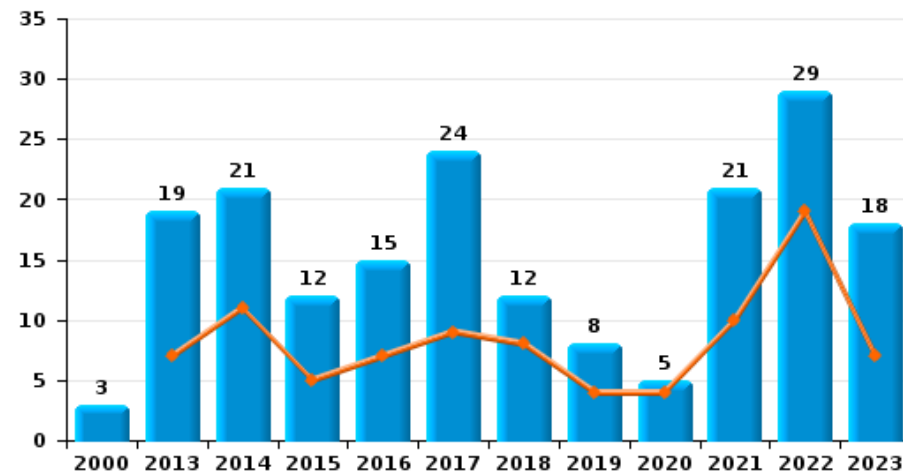
Meise



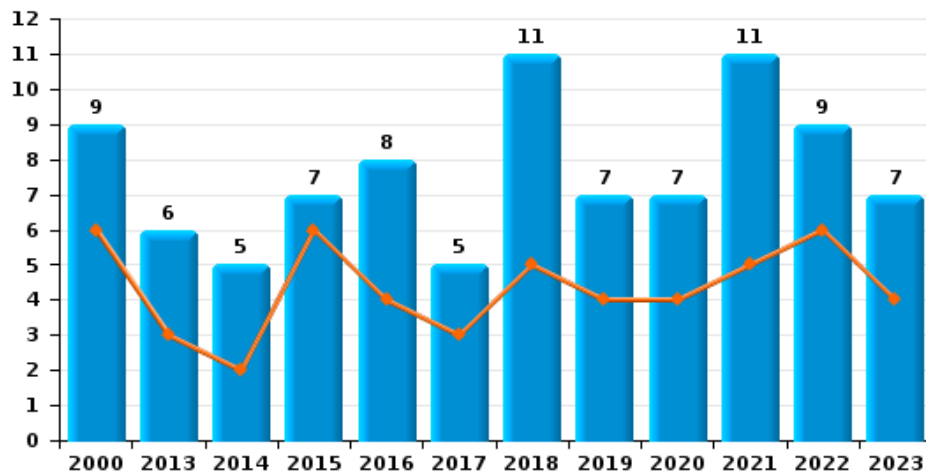
Vol à main armée



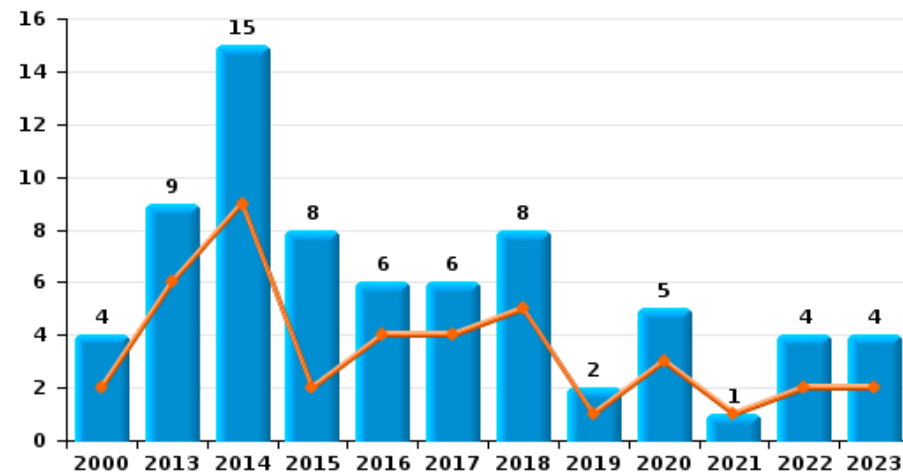
Vol à l'étalage



Vol avec violence sans arme



Vol à la tire

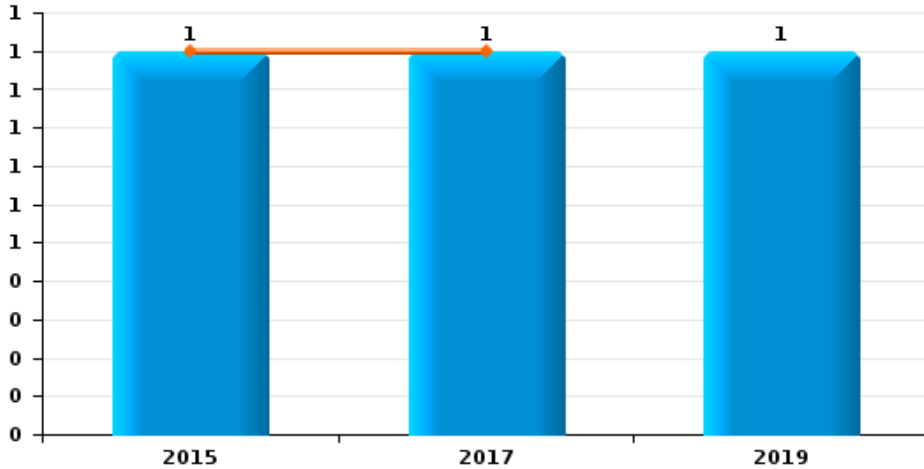




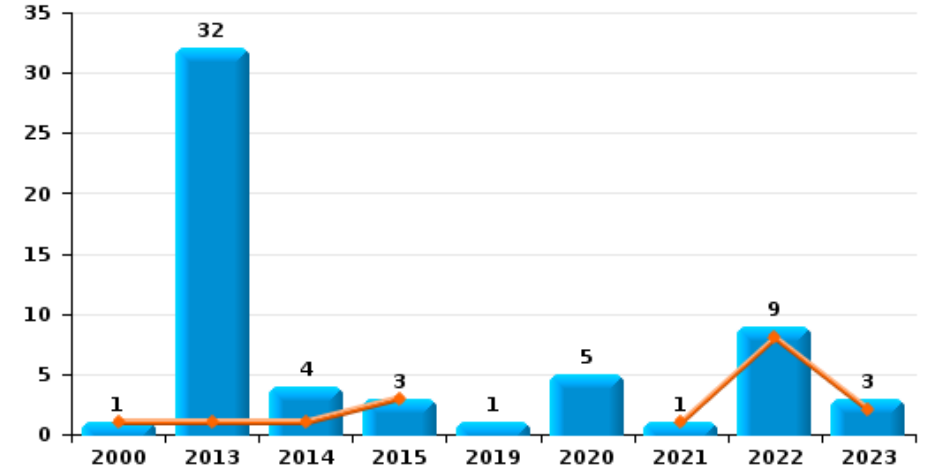
Meise

Année	■
Semestre 1	■

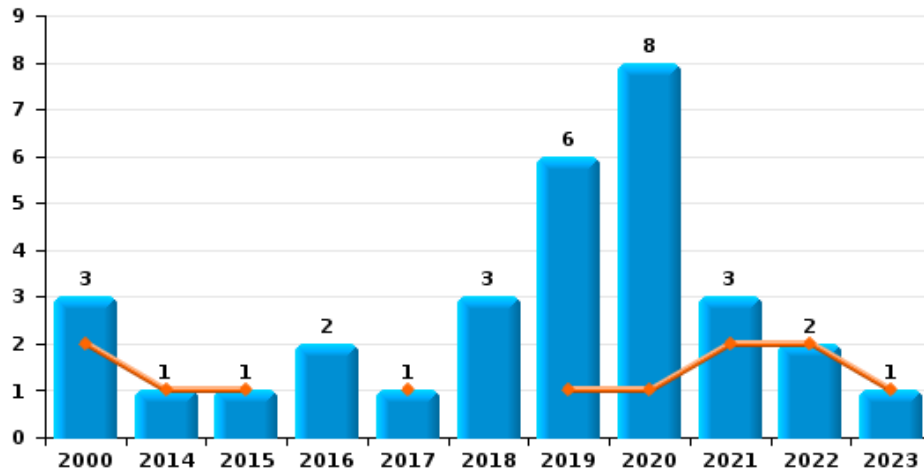
Arrachage de sac à main



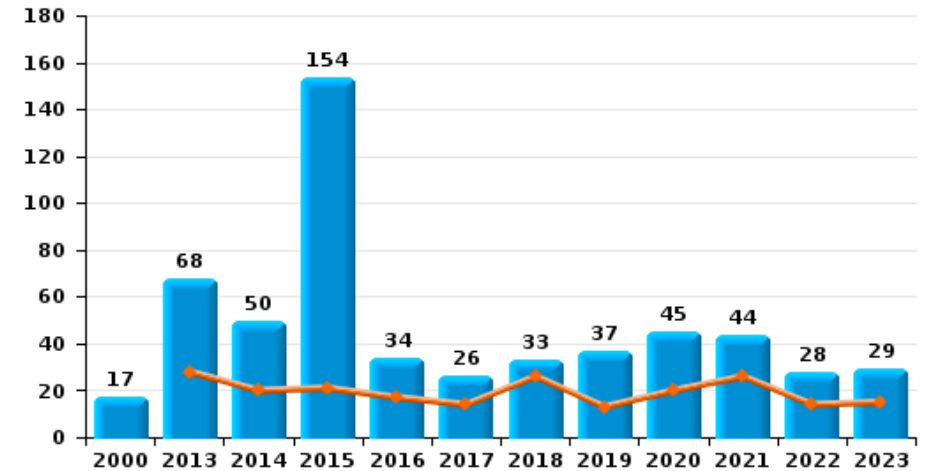
Graffiti



Vol à l'arraché



Dégradation de voiture





Meise

FC Vol moyen de transport

		2000	2013	2014	2015	2016	2017	2018	2019	2020	2021	2022	2023
Vol de voiture	Sem 1	28	10	8	1	3	2	7	3	7	2	3	2
	Sem 2	13	1	4	8	3	5	6	2	14	4	1	2
	Total	41	11	12	9	6	7	13	5	21	6	4	4
Vol de moto	Sem 1			1	1			1					1
	Sem 2	1									1		
	Total	1		1	1			1			1		1
Carjacking	Sem 1	6						1	1				
	Sem 2									1	1		
	Total	6						1	1	1	1		
Homejacking	Sem 1	4		1									
	Sem 2	1											
	Total	5		1									
Vol dans les garages	Sem 1	1	6	1		2				1			
	Sem 2	1			1			2					
	Total	2	6	1	1	2		2		1			
Vol de vélomoteur	Sem 1		1	3	1	1	1					1	1
	Sem 2	2		1	1		1		1	1			1
	Total	2	1	4	2	1	2		1	1		1	2
Vol de vélo	Sem 1	13	4	15	12	14	14	18	18	14	3	16	14
	Sem 2	11	18	11	13	9	11	33	18	9	11	10	14
	Total	24	22	26	25	23	25	51	36	23	14	26	28



FC Cambriolage

		2000	2013	2014	2015	2016	2017	2018	2019	2020	2021	2022	2023
Cambriolage dans habitation	Sem 1	72	62	76	52	53	26	38	65	37	13	63	36
	Sem 2	89	100	57	95	71	39	65	41	37	59	62	37
	Total	161	162	133	147	124	65	103	106	74	72	125	73
Cambriolage ds entreprise ou commerce	Sem 1	13	19	13	12	4	6	15	3	6	8	6	2
	Sem 2	10	16	14	13	4	3	8	9	2	10	1	4
	Total	23	35	27	25	8	9	23	12	8	18	7	6
Cambriolage ds service public ou bâtiment administ	Sem 1	2	1	3	3	3	2	4	1		1	4	
	Sem 2	4	5	5	2	4	5	2	1	1		3	3
	Total	6	6	8	5	7	7	6	2	1	1	7	3
Vol au béliier	Sem 2			1	1								
	Total			1	1								
Cambriolage dans bâtiment (total)	Sem 1	86	82	92	67	60	34	57	69	43	22	73	38
	Sem 2	103	119	76	110	79	47	75	51	40	68	66	44
	Total	189	201	168	177	139	81	132	120	83	90	139	82



FC Vol autre

		2000	2013	2014	2015	2016	2017	2018	2019	2020	2021	2022	2023
Vol à main armée	Sem 1	12	1	1	2		2			1	2	1	
	Sem 2	5	1	3			2	1	1	1	1	1	3
	Total	17	2	4	2		4	1	1	2	3	2	3
Vol avec violence sans arme	Sem 1	6	3	2	6	4	3	5	4	4	5	6	4
	Sem 2	3	3	3	1	4	2	6	3	3	6	3	3
	Total	9	6	5	7	8	5	11	7	7	11	9	7
Vol dans ou sur un véhicule	Sem 1	44	42	32	50	12	39	24	25	21	6	19	15
	Sem 2	36	47	32	21	35	31	25	39	16	27	19	15
	Total	80	89	64	71	47	70	49	64	37	33	38	30
Vol d'armes et explosifs	Sem 1	3	1		3	1			1		1		1
	Sem 2	1		4	1	2	3	3		2	1	1	
	Total	4	1	4	4	3	3	3	1	2	2	1	1
Steaming	Sem 2							1					
	Total							1					
Arrachage de sac à main	Sem 1				1		1						
	Sem 2								1				
	Total				1		1		1				
Vol à l'arraché	Sem 1	2		1	1		1		1	1	2	2	1
	Sem 2	1				2		3	5	7	1		
	Total	3		1	1	2	1	3	6	8	3	2	1
Vol à la tire	Sem 1	2	6	9	2	4	4	5	1	3	1	2	2
	Sem 2	2	3	6	6	2	2	3	1	2		2	2
	Total	4	9	15	8	6	6	8	2	5	1	4	4
Vol à l'étalage	Sem 1		7	11	5	7	9	8	4	4	10	19	7
	Sem 2	3	12	10	7	8	15	4	4	1	11	10	11
	Total	3	19	21	12	15	24	12	8	5	21	29	18



FC Vol autre

		2000	2013	2014	2015	2016	2017	2018	2019	2020	2021	2022	2023
Vol par ruse	Sem 1	4	2	1	2	1		1	3	2	2	2	1
	Sem 2	2	1	2				1	4	6	5	2	5
	Total	6	3	3	2	1		2	7	8	7	4	6
Vol de métaux	Sem 1		9	2	1	1	2		2		1		
	Sem 2		6			2	1		2	3	1	1	1
	Total		15	2	1	3	3		4	3	2	1	1
Vol sur les chantiers	Sem 1	1	8	8	2	3	7	9	7	8	3	2	5
	Sem 2	1	9	7	1	3	4	3	3	7	3	2	2
	Total	2	17	15	3	6	11	12	10	15	6	4	7
Home-invasion	Sem 1				1		1			1	1		
	Sem 2						1	1					
	Total				1		2	1		1	1		
Vol d'animaux	Sem 1		1	1						1	1		
	Sem 2	1					1		1				
	Total	1	1	1			1		1	1	1		
Vol de cargaison	Sem 1								1				
	Sem 2				1				1				
	Total				1				2				



Criminalité ICT

		2000	2013	2014	2015	2016	2017	2018	2019	2020	2021	2022	2023
Fraude de cartes de paiements	Sem 1	1		2		2	6	2	9	1	3	5	4
	Sem 2		4		3	2	6	4	7	4	3	4	6
	Total	1	4	2	3	4	12	6	16	5	6	9	10
Phishing	Sem 1			1		1			1	17	13	19	15
	Sem 2							2		24	11	12	24
	Total			1		1		2	1	41	24	31	39
Ransomware	Sem 1												2
	Total												2
Shouldersurfing	Sem 1								5				
	Sem 2							1	2		1		1
	Total							1	7		1		1
Skimming	Sem 1					1				1			
	Total					1				1			



FC Autre

		2000	2013	2014	2015	2016	2017	2018	2019	2020	2021	2022	2023
Violence contre les métiers d'intérêt général	Sem 1		2						2	1	1		2
	Sem 2					1			1	2	1		1
	Total		2			1		3	3	2		3	
Graffiti	Sem 1	1	1	1	3						1	8	2
	Sem 2		31	3					1	5		1	1
	Total	1	32	4	3			1	5	1	9	3	
Dégradation de voiture	Sem 1		28	20	21	17	14	26	13	20	26	14	15
	Sem 2	17	40	30	133	17	12	7	24	25	18	14	14
	Total	17	68	50	154	34	26	33	37	45	44	28	29
Rixe au couteau	Sem 1							1	1		1	1	1
	Sem 2				1							1	
	Total				1		1	1		1	2	1	



PH Violence intrafamiliale (VIF)

		2000	2013	2014	2015	2016	2017	2018	2019	2020	2021	2022	2023
VIF: physique, dans le couple	Sem 1	1	5	6	5	11	5	12	17	10	12	13	11
	Sem 2	2	7	9	9	17	10	11	10	8	15	14	8
Total		3	12	15	14	28	15	23	27	18	27	27	19
VIF: physique, envers des descendants	Sem 1		1		2	4	2	1	3	1	1	2	3
	Sem 2	1	1	2	1	1	1			1	1	2	2
Total		1	2	2	3	5	3	1	3	2	2	4	5
VIF: physique, envers d'autres membres	Sem 1	3	4	2	1	2	1		8	1	3	2	1
	Sem 2	5	2	2		2	1	2	1	2	1	1	1
Total		8	6	4	1	4	2	2	9	3	4	3	2
VIF: sexuelle, dans le couple	Sem 2				1	2							
	Total				1	2							
VIF: sexuelle, envers des descendants	Sem 1			1	1		3						
	Sem 2				1								
Total				1	2		3						
VIF: psychique, dans le couple	Sem 1	14	17	4	5	5	7	4	12	7	12	10	5
	Sem 2	10	2	11	5	14	10	12	7	12	11	11	13
Total		24	19	15	10	19	17	16	19	19	23	21	18
VIF: psychique, envers des descendants	Sem 1							1			1	1	
	Sem 2							1					
Total								2			1	1	
VIF: psychique, envers d'autres membres	Sem 1					1	1	2			1		
	Sem 2						2						
Total						1	3	2			1		
VIF: économique, dans le couple	Sem 1					1					1		
	Sem 2				1	2				2	1		
Total					1	3				2	2		



PH Violence intrafamiliale (VIF)

		2000	2013	2014	2015	2016	2017	2018	2019	2020	2021	2022	2023
VIF: économique, envers des descendants	Sem 1	1											
	Total	1											
VIF: économique, envers d'autres membres	Sem 1	1	2	2	6	2		1	5	1	1		
	Sem 2	3	4	1	1	1	2	1	1				2
	Total	4	6	3	7	3	2	2	6	1	1		2



PH Hormones et dopage

		2000	2013	2014	2015	2016	2017	2018	2019	2020	2021	2022	2023
Dopage humain	Sem 1										1		
	Sem 2		1										
	Total		1								1		
Engraissement illégal	Sem 2							1					
	Total							1					



PH Drogues

		2000	2013	2014	2015	2016	2017	2018	2019	2020	2021	2022	2023
Vente de cocaïne	Sem 1				1	1			2		2	1	1
	Sem 2				1							1	1
	Total				2	1			2		2	2	2
Vente de drogues synthétiques	Sem 1					1							
	Sem 2											1	
	Total					1						1	
Production de cannabis (culture)	Sem 1										1	1	
	Sem 2			1		1							
	Total			1		1					1	1	



PH Trafic d'armes

		2000	2013	2014	2015	2016	2017	2018	2019	2020	2021	2022	2023
Commerce et production d'arme à feu et mun.	Sem 2					1					1		
	Total					1					1		



PH Traite des êtres humains

		2000	2013	2014	2015	2016	2017	2018	2019	2020	2021	2022	2023
TEH - exploitation économique	Sem 1							1					
	Total							1					
TEH - exploitation sexuelle	Sem 1												2
	Sem 2		1										
	Total		1										2



PH Violence dans l'espace public

		2000	2013	2014	2015	2016	2017	2018	2019	2020	2021	2022	2023
Violence physique (transport public)	Sem 1										1	1	1
	Sem 2	1							1	1		1	1
Total		1							1	1	1	2	2
Violence physique (voie publique)	Sem 1	5	10	14	5	5	4	8	9	5	8	7	5
	Sem 2	6	5	6	7	6	7	10	6	9	9	8	4
Total		11	15	20	12	11	11	18	15	14	17	15	9
Violence physique (autre endroit public)	Sem 1	1						1	2		1		1
	Sem 2				1	1			1		1		
Total		1			1	1		1	3		2		1
Violence physique (endroit accessible au public)	Sem 1	1	4	1	4	4	4	4	3	3		2	2
	Sem 2	4	3	3	6	7	4	5	3		2	4	2
Total		5	7	4	10	11	8	9	6	3	2	6	4
Violence sexuelle (transport public)	Sem 1							1				1	
	Total							1				1	
Violence sexuelle (voie publique)	Sem 1	1						1	1		1		
	Sem 2			1		1		1					2
Total		1		1		1		2	1		1		2
Violence sexuelle (autre endroit public)	Sem 1	1							1				
	Sem 2											1	1
Total		1							1			1	1
Violence sexuelle (endroit accessible au public)	Sem 1	1	1	1								1	
	Sem 2			1		1		1	2				
Total		1	1	2		1		1	2			1	
Violence psychique (transport public)	Sem 1	1											
	Sem 2				1	1							
Total		1			1	1							



PH Violence dans l'espace public

		2000	2013	2014	2015	2016	2017	2018	2019	2020	2021	2022	2023
Violence psychique (voie publique)	Sem 1	9	9	3	6	1	2	6	8	8	6	11	9
	Sem 2	8	1	7	2	7	5	2	10	6	11	13	5
	Total	17	10	10	8	8	7	8	18	14	17	24	14
Violence psychique (autre endroit public)	Sem 1				1							1	
	Sem 2	2		2				1	1		1		1
	Total	2		2	1			1	1		1	1	1
Violence psychique (endroit accessible au public)	Sem 1	4	3		1	3	5		6	4	7	2	3
	Sem 2		2	3	2	2	2	3	2	4	6	2	4
	Total	4	5	3	3	5	7	3	8	8	13	4	7
Vol à main armée (voie publique)	Sem 1	4			1		1				1		
	Sem 2	2									1		
	Total	6			1		1				2		
Vol à main armée (autre endroit public)	Sem 1	1											
	Sem 2												
	Total	1											
Vol à main armée (endroit accessible au public)	Sem 1	2			1								
	Sem 2	1		3			1	1				1	2
	Total	3		3	1		1	1				1	2
Vol avec violence sans arme (voie publique)	Sem 1	4			2	2	2	2	2		1	1	1
	Sem 2	1	2			2		4	1	1	1	1	
	Total	5	2		2	4	2	6	3	1	2	2	1
Vol avec violence sans arme (autre endroit public)	Sem 1							1					
	Sem 2												
	Total							1					
Vol avec violence sans arme (endr. acces. au pub.)	Sem 1	1	1	1	1			1	1	1	1	1	1
	Sem 2	1		1						2			
	Total	2	1	2	1			1	1	3	1	1	1



PH Autre

		2000	2013	2014	2015	2016	2017	2018	2019	2020	2021	2022	2023
Faux policiers	Sem 1		1										
	Sem 2												1
	Total		1										1
Terrorisme, extrémisme et radicalisme	Sem 1				1					1			
	Sem 2												
	Total				1					1			
Cyberharcèlement	Sem 1		2	4	4	4		4	6	10	9	10	5
	Sem 2	1	2	2	4	3	8	3	1	7	5	6	3
	Total	1	4	6	8	7	8	7	7	17	14	16	8
Fraude à l'identité	Sem 1	1	3	3	3	5	2	4	4	2	6	14	7
	Sem 2	1	3	3	4	2	3	2		7	6	5	4
	Total	2	6	6	7	7	5	6	4	9	12	19	11



Meise

2022

FC Vol moyen de transport

	Jan	Fév	Mar	Avr	Mai	Juin	Juil	Août	Sep	Oct	Déc	Total
Vol de voiture				2		1					1	4
Vol de vélomoteur						1						1
Vol de vélo	2	3	3	4	3	1	4	2	2	1	1	26

FC Cambriolage

	Jan	Fév	Mar	Avr	Mai	Juin	Juil	Août	Sep	Oct	Nov	Déc	Total
Cambriolage dans habitation	14	11	7	20	6	5	1	6	8	13	21	13	125
Cambriolage ds entreprise ou commerce			2	1	1	2						1	7
Cambriolage ds service public ou bâtiment administ				1	3				1	1	1		7
Cambriolage dans bâtiment (total)	14	11	9	22	10	7	1	6	9	14	22	14	139

FC Vol autre

	Jan	Fév	Mar	Avr	Mai	Juin	Juil	Août	Sep	Oct	Nov	Déc	Total
Vol à main armée					1							1	2
Vol avec violence sans arme	1	2	1		2			3					9
Vol dans ou sur un véhicule	1	4	3	3	3	5	7	1	3	2	3	3	38
Vol d'armes et explosifs									1				1
Vol à l'arraché					2								2
Vol à la tire			1		1						1	1	4
Vol à l'étalage	8	6	1	1		3	2	1	2		3	2	29
Vol par ruse					1	1	1				1		4
Vol de métaux										1			1
Vol sur les chantiers	2									2			4



Criminalité ICT

	Jan	Fév	Mar	Avr	Mai	Juin	Juil	Août	Sep	Oct	Nov	Déc	Total
Fraude de cartes de paiements	1		2		1	1	2			1		1	9
Phishing	1	1	8	5	3	1	1	1	3	5	2		31

FC Autre

	Jan	Fév	Mar	Avr	Mai	Juin	Juil	Août	Sep	Oct	Nov	Déc	Total
Graffiti	1				6	1					1		9
Dégradation de voiture	3	2	4	1	2	2	1	1	3	2	5	2	28
Rixe au couteau				1			1						2

PH Violence intrafamiliale (VIF)

	Jan	Fév	Mar	Avr	Mai	Juin	Juil	Août	Sep	Oct	Nov	Déc	Total
VIF: physique, dans le couple	2	1		4	4	2	5	1		3	2	3	27
VIF: physique, envers des descendants		1	1				1				1		4
VIF: physique, envers d'autres membres		1			1		1						3
VIF: psychique, dans le couple	6				1	3		1	1	2	3	4	21
VIF: psychique, envers des descendants						1							1

PH Drogues

	Fév	Avr	Juil	Total
Vente de cocaïne	1		1	2
Vente de drogues synthétiques			1	1
Production de cannabis (culture)		1		1



PH Violence dans l'espace public

	Jan	Fév	Mar	Avr	Mai	Juin	Juil	Août	Sep	Oct	Nov	Déc	Total
Violence physique (transport public)	1							1					2
Violence physique (voie publique)	1			2	1	3	2			3	2	1	15
Violence physique (endroit accessible au public)				2			1	1	1	1			6
Violence sexuelle (transport public)						1							1
Violence sexuelle (autre endroit public)										1			1
Violence sexuelle (endroit accessible au public)	1												1
Violence psychique (voie publique)	3	1	1	1	1	4	3	2	1	3	3	1	24
Violence psychique (autre endroit public)						1							1
Violence psychique (endroit accessible au public)			2							1		1	4
Vol à main armée (endroit accessible au public)												1	1
Vol avec violence sans arme (voie publique)					1			1					2
Vol avec violence sans arme (endr. acces. au pub.)		1											1

PH Autre

	Jan	Fév	Mar	Avr	Mai	Juin	Juil	Août	Sep	Oct	Nov	Déc	Total
Cyberharcèlement	1	2		2	1	4	1		1	1	2	1	16
Fraude à l'identité	1	4	4	2	1	2		2	2		1		19



2023

FC Vol moyen de transport

	Fév	Mar	Avr	Mai	Juin	Juil	Août	Sep	Oct	Nov	Total
Vol de voiture			1	1		1	1				4
Vol de moto			1								1
Vol de vélomoteur					1				1		2
Vol de vélo	3	1	3	7		2	4	3	3	2	28

FC Cambriolage

	Jan	Fév	Mar	Avr	Mai	Juin	Juil	Août	Sep	Oct	Nov	Déc	Total
Cambriolage dans habitation	9	9	6	5	5	2	9	4	4	5	6	9	73
Cambriolage ds entreprise ou commerce		1			1		1		1			2	6
Cambriolage ds service public ou bâtiment administ									1		1	1	3
Cambriolage dans bâtiment (total)	9	10	6	5	6	2	10	4	6	5	7	12	82

FC Vol autre

	Jan	Fév	Mar	Avr	Mai	Juin	Juil	Août	Sep	Oct	Nov	Déc	Total
Vol à main armée							1	1				1	3
Vol avec violence sans arme	1	1	1			1	1		1		1		7
Vol dans ou sur un véhicule	1	1	1	3	5	4	4	3	1	1	5	1	30
Vol d'armes et explosifs						1							1
Vol à l'arraché						1							1
Vol à la tire	1	1					1	1					4
Vol à l'étalage		3	1	2	1		3	5	1	1		1	18
Vol par ruse				1			2	2				1	6
Vol de métaux									1				1
Vol sur les chantiers	2		1		2			1				1	7



Criminalité ICT

	Jan	Fév	Mar	Avr	Mai	Juin	Juil	Août	Sep	Oct	Nov	Déc	Total
Fraude de cartes de paiements	1		1	2				1	2	1	1	1	10
Phishing		3	3	4	1	4	1	2	6	5	3	7	39
Ransomware	1		1										2
Shouldersurfing												1	1

FC Autre

	Jan	Mar	Avr	Mai	Juin	Juil	Août	Sep	Oct	Nov	Déc	Total
Violence contre les métiers d'intérêt général			1	1				1				3
Graffiti	1				1						1	3
Dégradation de voiture	3	2	2	4	4	1	5	2	3	1	2	29
Rixe au couteau					1							1

PH Violence intrafamiliale (VIF)

	Jan	Fév	Mar	Avr	Mai	Juin	Juil	Août	Sep	Oct	Nov	Déc	Total
VIF: physique, dans le couple		4	1	2	1	3	2	2	3	1			19
VIF: physique, envers des descendants	1		1		1		2						5
VIF: physique, envers d'autres membres						1				1			2
VIF: psychique, dans le couple	2			1		2	2	1	2	5	2	1	18
VIF: économique, envers d'autres membres											1	1	2

PH Drogues

	Fév	Août	Total
Vente de cocaïne	1	1	2

PH Traite des êtres humains

	Mai	Total
TEH - exploitation sexuelle	2	2



PH Violence dans l'espace public

	Fév	Mar	Avr	Mai	Juin	Juil	Août	Sep	Oct	Nov	Déc	Total
Violence physique (transport public)			1					1				2
Violence physique (voie publique)		1	1	3		1		2			1	9
Violence physique (autre endroit public)				1								1
Violence physique (endroit accessible au public)		1	1					1			1	4
Violence sexuelle (voie publique)							1				1	2
Violence sexuelle (autre endroit public)								1				1
Violence psychique (voie publique)		3	3	2	1	1		1		2	1	14
Violence psychique (autre endroit public)							1					1
Violence psychique (endroit accessible au public)	3					1			1		2	7
Vol à main armée (endroit accessible au public)						1	1					2
Vol avec violence sans arme (voie publique)					1							1
Vol avec violence sans arme (endr. acces. au pub.)	1											1

PH Autre

	Jan	Fév	Avr	Juin	Juil	Sep	Nov	Déc	Total
Faux policiers								1	1
Cyberharcèlement	1	2	1	1	1	1		1	8
Fraude à l'identité	2	2	2	1	2		2		11

STATISTIQUES POLICIERES DE CRIMINALITE

LIEU DE PERPETRATION: COMMUNE

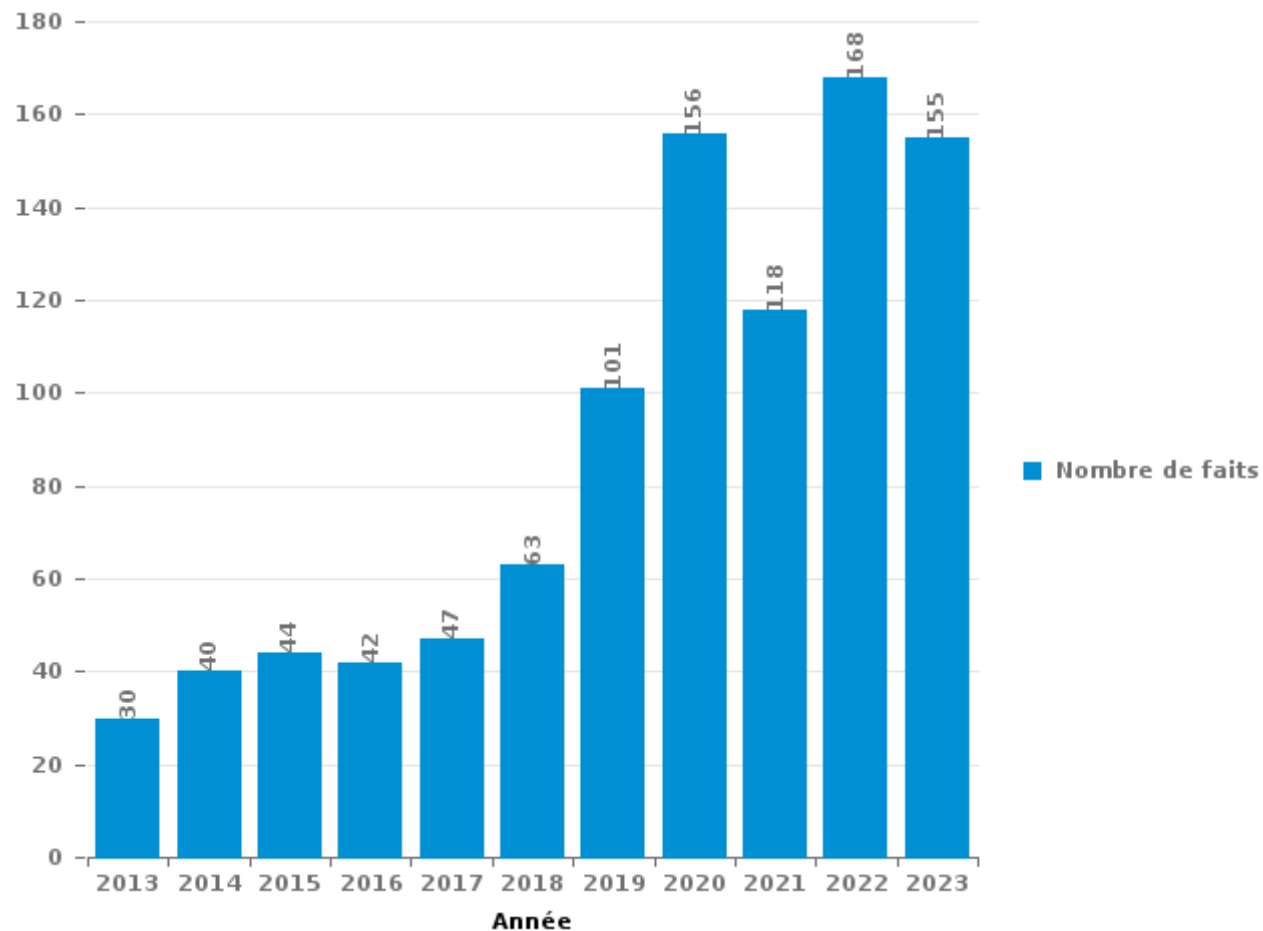
Meise

PARTIE III : ICT



Meise

Nombre total de délits avec un élément ICT/online, depuis 2013





Criminalité ICT/online au sens strict

Infractions (exhaustif)

	2013	2014	2015	2016	2017	2018	2019	2020	2021	2022	2023
Criminalité informatique: Faux en informatique:			1		2	1	1	2	3	11	4
Criminalité informatique: Fraude informatique:	6	8	3	7	19	19	43	71	35	80	75
Criminalité informatique: Hacking:	3	2	2	4	1	2	4	9	5	10	6
Criminalité informatique: Sabotage:	2						1				3
Infr. contre autres valeurs morales et sentiments: Violation de communication par particulier:			1								
Total:	11	10	7	11	22	22	49	82	43	101	88

Figures criminelles (à considérer spécifiquement – ne pas additionner avec d'autres éléments – risque de double comptage!)

	2013	2014	2015	2016	2017	2018	2019	2020	2021	2022	2023
Fraude de cartes de paiements	4	2	3	4	12	6	16	5	6	9	10
Phishing		1		1		2	1	41	24	31	39
Ransomware											2
Shouldersurfing						1	7		1		1
Skimming					1			1			



Criminalité ICT/online au sens large

Infractions (uniquement si code-fait existe)

	2013	2014	2015	2016	2017	2018	2019	2020	2021	2022	2023
Fraude: Escroquerie: Fraude par internet	16	21	21	15	15	34	37	50	53	48	56
Infr. contre autres valeurs morales et sentiments: Cyberlokkung (leurre de mineur par ICT):				3							
Infr. contre les moeurs: Pornographie enfantine: Accès pornographie enfantine via technologie							1				
Infr. contre les moeurs: Voyeurisme: Diffusion enregistrement nudité ou intimité							1				
Total:	16	21	21	18	15	34	39	50	53	48	56

Figures criminelles (à considérer spécifiquement – ne pas additionner avec d'autres éléments – risque de double comptage!)

	2013	2014	2015	2016	2017	2018	2019	2020	2021	2022	2023
Cyberharcèlement	4	6	8	7	8	7	7	17	14	16	8

STATISTIQUES POLICIERES DE CRIMINALITE

LIEU DE PERPETRATION: COMMUNE

Meise

PARTIE IV : DESTINATION LIEU



Meise

Vol et extorsion

	2000	2013	2014	2015	2016	2017	2018	2019	2020	2021	2022	2023
Habitation: maison	167	151	127	135	128	58	106	93	65	71	105	67
Voie publique	86	42	39	22	29	36	32	29	26	15	28	16
Magasin	12	41	44	32	25	30	27	14	15	24	37	24
Habitation: allée	20	16	17	16	16	16	16	24	18	14	6	10
Moyen de transport: voiture	6	31	32	39	10	13	11	11	11	9	3	3
Habitation: dépendances	7	19	11	14	11	9	23	20	21	10	12	13
Habitation: non précisée	5	19	16	12		11	20	15	11	17	21	6
Habitation: appartement	4	16	8	12	2	12	8	14	12	12	22	18
Inconnue	20	13	15	10	15	14	16	8	8	5	4	6
Parking	22	10	9	7	8	9	19	11	7	10	5	9
Chantier	1	18	15	3	6	11	12	10	13	6	4	7
Entreprise	12	18	16	6	3	6	8	7	8	5	3	4
Horeca	11	14	7	12	4	8	11	2	1	6	4	1
Habitation: garage	2	2	4	4	4	4	9	7	7	3	11	9
Moyen de transport: camion	2	11	8	10	2	14		5	4		2	
Autre	3	7	2	5	7	6	8	5	2	3	2	1
Culture et loisirs	10	4	7	2	4	6	6	3	4	2		2
Infrastructure sportive	19	3	3	2	3	2	2	3		2	1	3
Maison de repos		1	15	5	2	4	1	3	3	2	4	2
Banque / institution financière	1	1	2		2	5	4	17	3			2
Service public	6	3	2	3	7	3	3	1	2	1	4	1
Terrain	4	3	5	5	1	3	2	1	3	3	1	
Institution d'enseignement		3	3	4	4		5	3	3		1	2
Moyen de transport: autre		3	3	6	1	4	5	3	2	1		
Arrêt de bus / tram		1	1	1	3	2	2	5			1	1
Station essence	2	2	1	1	1	1	1		1	1	4	
Emplacement de vélo	1		1	1		1	5	1	1		1	2
Habitation: autre	2		2	2	1	1	1		1	1		2
Service		3	1					2	1	1	3	2
Stade	1	1	2	1	2	2	3	1				
Médecin / dentiste / pharmacien		2		2	1		1		1	3		
Cimetière	2		1	1	4							
Moyen de transport: autobus / autocar		3	1	2		1						
Bâtiment administratif	1	1	1	1								1
Edifice religieux / lieu du culte	1		2				1					
Hôpital			1			1	1					
Aéroport	1				1							
Moyen de transport: train / tram / métro			1	1								
Station de bus / métro et gare de chemin de fer	1				1							
Guichet automatique				1								
Total	432	462	425	380	308	293	369	318	254	227	289	214



Meise

Dégradation de la propriété

	2000	2013	2014	2015	2016	2017	2018	2019	2020	2021	2022	2023
Voie publique	68	63	40	113	19	18	16	16	27	25	20	22
Habitation: résidence principale	40	21	31	14	16	21	16	13	15	12	12	13
Habitation: allée	30	13	4	24	6	4	4	7	6	8	6	6
Parking	9	8	8	13	10	5	11	11	7	9	8	8
Inconnue	5	9	9	6	4	5	5	4	5	5		1
Habitation: jardin	10	8	6	3	3	4	3	1	3	3		
Terrain	7	3	4	3	1		4	1	8		5	3
Habitation: non précisée	5	4		7	1	5	4	2	3		4	1
Moyen de transport: voiture	4	12	5	3	4	1	2	1	1		3	
Arrêt de bus / tram	2	5	8	1		2	1	2	1	1	1	1
Autre	1	2	2	4	1	2	3	1	4	1	1	
Culture et loisirs	3	3	3		2	3		1	2	1	2	1
Chantier	9	1	3			2	1				1	
Horeca	4	1	3				1		2	5		
Entreprise	1	1	1		1	3	1	3	1	1	1	1
Service public	3		6				1	2				2
Habitation: dépendances	1	1	3			1			1		6	
Moyen de transport: autre	1	2	4	1			1	1		2		
Habitation: garage	1	2	2				1	1	3		1	
Infrastructure sportive	2	2	1				1			2	1	
Magasin	1	1	1	1	2	1					1	1
Banque / institution financière		1	1				2				3	
Habitation: résidence secondaire			1		1		1		2	1		
Institution d'enseignement	2	1	1			1						
Station essence		1	2					1			1	
Cimetière		1		1					1	1		
Edifice religieux / lieu du culte	1	1	1									
Maison de repos								2		1		
Service		1								1	1	
Bâtiment administratif			1								1	
Stade						1		1				
Médecin / dentiste / pharmacien									1			
Total	210	167	151	194	71	79	79	71	93	79	79	60



Meise

Infractions contre l'intégrité physique

	2000	2013	2014	2015	2016	2017	2018	2019	2020	2021	2022	2023
Habitation	14	21	14	15	37	16	32	44	32	34	33	35
Voie publique	13	15	16	12	11	10	17	15	12	19	19	10
Inconnue	3	4	2	6	8	4		2	4	1	1	
Horeca	2	3	3	2	2	2	3	3	2	1	2	2
Habitation: allée		1		1	2	4	2	3	1	2	2	1
Culture et loisirs		3		2	3			1			1	1
Parking	1		1	3	1	1	2				2	
Terrain		1			1		2	2	1	2		
Habitation: jardin	1		2			2			2	1		
Autre			3	1		1			1			1
Infrastructure sportive					2	2	1	1		1		
Institution d'enseignement		1	2	1	1						2	
Maison de repos	1	1		1	1	1	2					
Magasin		1	1	1					1			1
Moyen de transport: autre					3				1	1		
Stade	1				1	1		1				
Entreprise	1				1	1						
Moyen de transport: autobus / autocar								1				2
Arrêt de bus / tram										1	1	
Service public					1		1					
Bureau de police												1
Hôpital											1	
Station essence							1					
Total	37	51	44	45	75	45	63	73	57	63	64	54

STATISTIQUES POLICIERES DE CRIMINALITE

LIEU DE PERPETRATION: COMMUNE

Meise

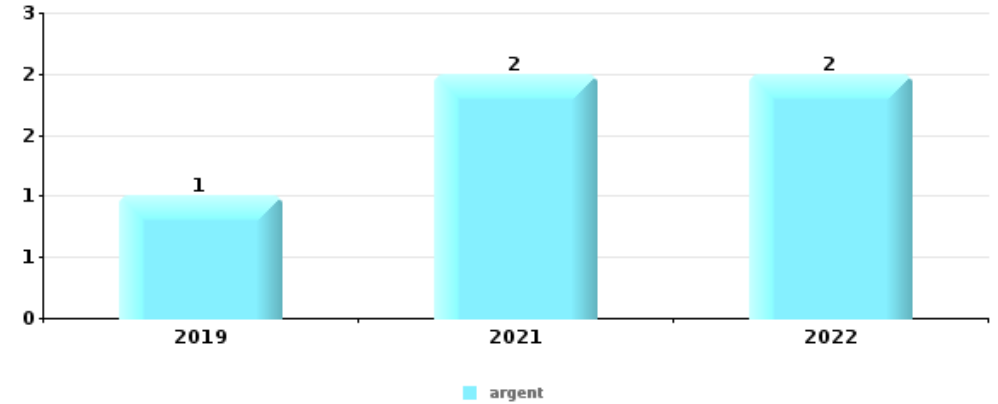
PARTIE V : OBJETS ET MOYENS DE TRANSPORT



Meise

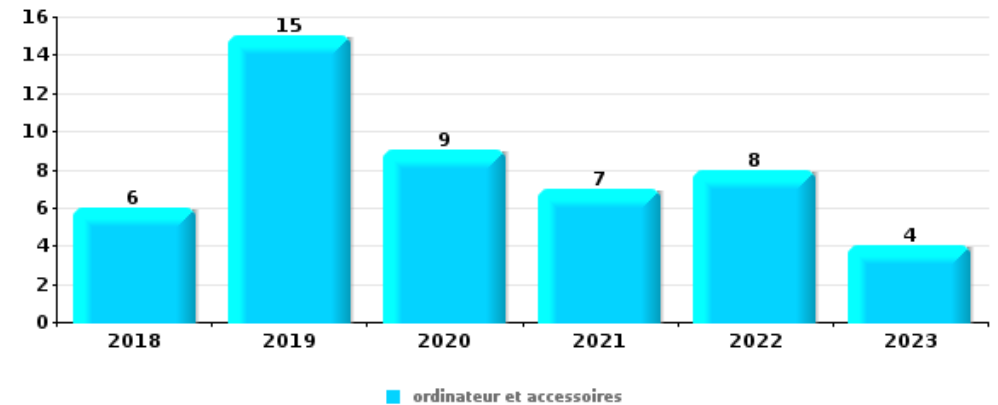
Vol à main armée

Top 5 Objets volés (sbd nombre de faits)		2018	2019	2020	2021	2022	2023
1	argent		1		2	2	
2	carte d'identité / passeport				1	2	
2	GSM et accessoires				1	1	1
4	bijouterie / montre			1	1		
4	carte bancaire / carte de crédit				1	1	
4	clé				1	1	
4	permis de conduire				1	1	
4	portefeuille					1	1
4	sac à main		1			1	



Vol dans ou sur un véhicule

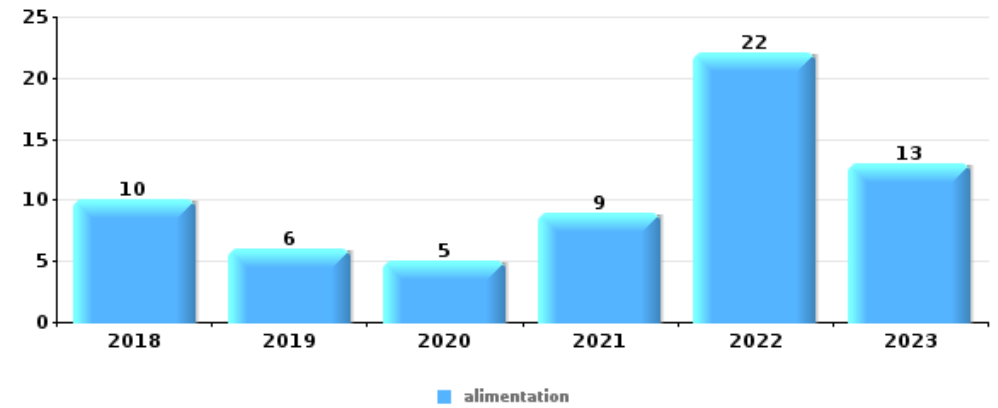
Top 5 Objets volés (sbd nombre de faits)		2018	2019	2020	2021	2022	2023
1	ordinateur et accessoires	6	15	9	7	8	4
2	pièce de moyen de transport	19	11	3	4	5	2
3	outillage	4	5	4	7	5	4
4	valise / sac	4	8	5	2	5	3
5	argent	6	11		2	5	1





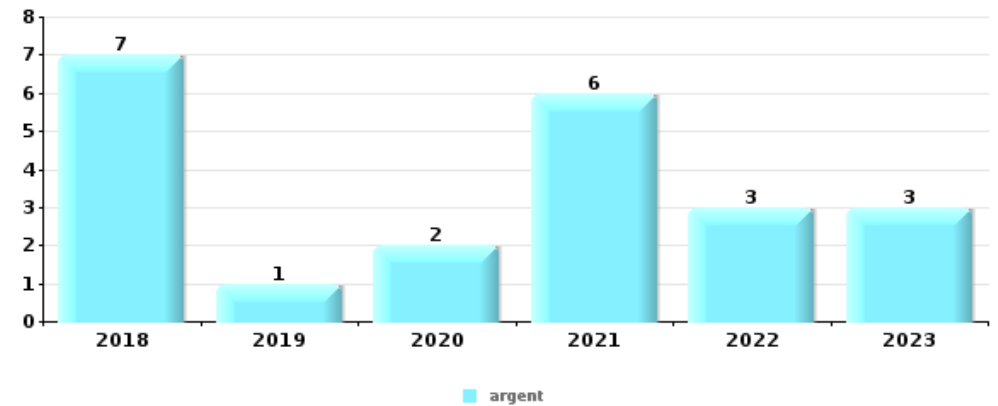
Vol à l'étalage

Top 5 Objets volés (sbd nombre de faits)		2018	2019	2020	2021	2022	2023
1	alimentation	10	6	5	9	22	13
2	parfum / produit de beauté		2		2	2	
3	vêtement		1		2	1	1
4	tabac					2	1
5	ordinateur et accessoires	1				1	
5	valise / sac					1	1



Cambrilage ds entreprise ou commerce

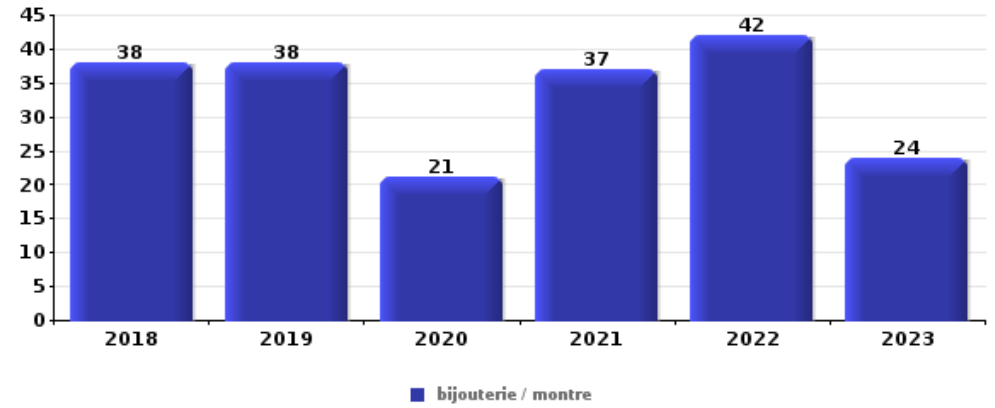
Top 5 Objets volés (sbd nombre de faits)		2018	2019	2020	2021	2022	2023
1	argent	7	1	2	6	3	3
2	alimentation	4			2	1	1
3	coffre-fort / coffret (argent) / caisse	4			1		
3	ordinateur et accessoires	4			1		
3	tabac	3				1	1





Cambrassage dans habitation

Top 5 Objets volés (sbd nombre de faits)		2018	2019	2020	2021	2022	2023
1	bijouterie / montre	38	38	21	37	42	24
2	argent	33	26	19	21	30	17
3	ordinateur et accessoires	13	19	9	5	8	3
4	vêtement	14	12	4	8	6	2
5	multimédia	10	7	2	5	10	5



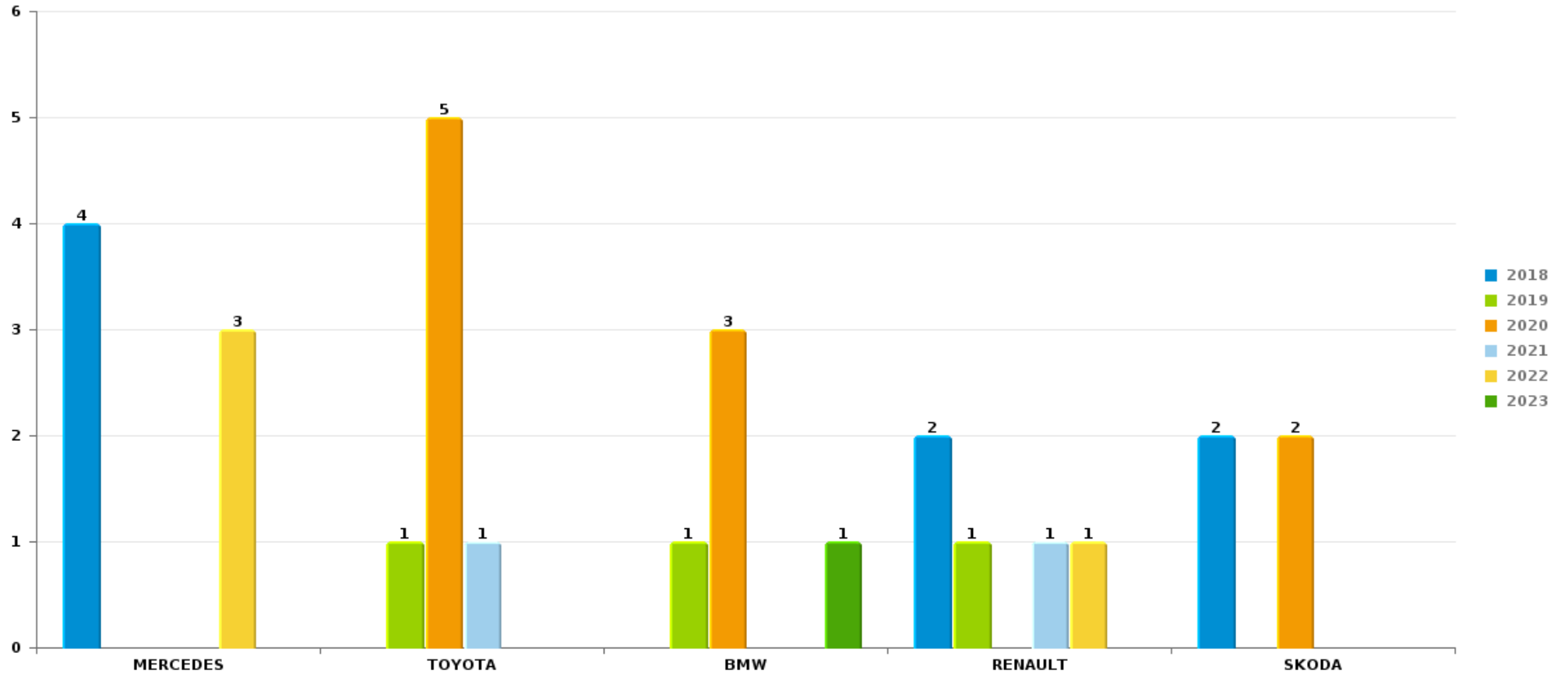
Remarque: en ce qui concerne les objets, aucun total n'est reproduit étant donné que plusieurs objets peuvent avoir été volés lors d'un même fait.



Meise

Vol de voiture

Nombre de voitures volées par marque (Top 5)



STATISTIQUES POLICIERES DE CRIMINALITE

LIEU DE PERPETRATION: COMMUNE

Meise

PARTIE VI : SUSPECTS



Partie 1: Niveau FAITS (comptage du nombre de faits pour lesquels un certain type de suspect est impliqué)

1.1. Nombre d'infractions selon le sexe des suspects identifiés (par catégorie principale)

Étant donné que, tant un suspect identifié masculin qu'un suspect identifié féminin peuvent être impliqués lors d'un même fait, il est possible que la somme des colonnes «Hommes» et «Femmes» soit supérieure à la valeur de la colonne «Total...» (voir également la note méthodologique)

Meise

2023

Catégorie principale / Sexe	Nombre total de faits avec au moins 1 suspect	Hommes	%	Femmes	%
Drogues	26	25	96,2%	1	3,8%
Vol et extorsion	17	14	82,4%	3	17,6%
Législation sur les étrangers	13	12	92,3%	1	7,7%
Fraude	11	9	81,8%	5	45,5%
Ivresse et alcool	11	9	81,8%	2	18,2%
Armes et explosifs	10	10	100,0%		
Environnement	10	5	50,0%	7	70,0%
Infr. contre la foi publique	7	7	100,0%		
Infr. contre autres valeurs morales et sentiments	6	6	100,0%		
Infr. contre l'intégrité physique	6	5	83,3%	1	16,7%
Criminalité informatique	5	4	80,0%	1	20,0%
Infr. contre l'autorité publique	3	3	100,0%		
Code pénal social	2	2	100,0%		
Infr. contre la sécurité publique	1	1	100,0%		
Infr. contre les mœurs	1			1	100,0%
Protection des revenus publics	1	1	100,0%	1	100,0%

CRIMINALITE ENREGISTREE: SUSPECTS



Catégorie principale / Sexe	Nombre total de faits avec au moins 1 suspect	Hommes	%	Femmes	%
Total	130	113	86,9%	23	17,7%



1.2. Nombre d'infractions selon le sexe des suspects identifiés (par figure criminelle)

Étant donné que, tant un suspect identifié masculin qu'un suspect identifié féminin peuvent être impliqués lors d'un même fait, il est possible que la somme des colonnes «Hommes» et «Femmes» soit supérieure à la valeur de la colonne «Total...» (voir également la note méthodologique)

Meise

2023

FC Vol moyen de transport

Figure criminelle / Sexe	Nombre total de faits avec au moins 1 suspect identifié	Hommes	%
Vol de moto	1	1	100,0%
Total	PA	PA	PA

FC Cambriolage

Figure criminelle / Sexe	Nombre total de faits avec au moins 1 suspect identifié	Hommes	%
Cambriolage dans habitation	1	1	100,0%
Cambriolage ds entreprise ou commerce	2	2	100,0%
Cambriolage dans bâtiment (total)	3	3	100,0%
Total	PA	PA	PA



FC Vol autre

Figure criminelle / Sexe	Nombre total de faits avec au moins 1 suspect identifié	Hommes	%	Femmes	%
Vol à main armée	2	2	100,0%		
Vol avec violence sans arme	1	1	100,0%		
Vol à l'étalage	11	8	72,7%	3	27,3%
Total	PA	PA	PA	PA	PA

Criminalité ICT

Figure criminelle / Sexe	Nombre total de faits avec au moins 1 suspect identifié	Hommes	%	Femmes	%
Fraude de cartes de paiements	1	1	100,0%		
Phishing	4	3	75,0%	1	25,0%
Total	PA	PA	PA	PA	PA

FC Autre

Figure criminelle / Sexe	Nombre total de faits avec au moins 1 suspect identifié	Hommes	%
Violence contre les métiers d'intérêt général	1	1	100,0%
Total	PA	PA	PA

PH Violence intrafamiliale (VIF)

Figure criminelle / Sexe	Nombre total de faits avec au moins 1 suspect identifié	Hommes	%
VIF: physique, dans le couple	1	1	100,0%
VIF: physique, envers d'autres membres	1	1	100,0%
VIF: psychique, dans le couple	2	2	100,0%
Total	PA	PA	PA

CRIMINALITE ENREGISTREE: SUSPECTS



PH Drogues

Figure criminelle / Sexe	Nombre total de faits avec au moins 1 suspect identifié	Hommes	%
Vente de cocaïne	2	2	100,0%
Total	PA	PA	PA

PH Traite des êtres humains

Figure criminelle / Sexe	Nombre total de faits avec au moins 1 suspect identifié	Femmes	%
TEH - exploitation sexuelle	1	1	100,0%
Total	PA	PA	PA

PH Violence dans l'espace public

Figure criminelle / Sexe	Nombre total de faits avec au moins 1 suspect identifié	Hommes	%
Violence physique (voie publique)	3	3	100,0%
Violence physique (autre endroit public)	1	1	100,0%
Violence psychique (voie publique)	3	3	100,0%
Violence psychique (endroit accessible au public)	1	1	100,0%
Vol à main armée (endroit accessible au public)	2	2	100,0%
Vol avec violence sans arme (endr. acces. au pub.)	1	1	100,0%
Total	PA	PA	PA

CRIMINALITE ENREGISTREE: SUSPECTS



PH Autre

Figure criminelle / Sexe	Nombre total de faits avec au moins 1 suspect identifié	Hommes	%
Cyberharcèlement	1	1	100,0%
Fraude à l'identité	5	5	100,0%
Total	PA	PA	PA



1.3. Nombre d'infractions selon l'âge des suspects identifiés (par catégorie principale)

Étant donné que, tant un suspect identifié mineur qu'un suspect identifié majeur peuvent être impliqués lors d'un même fait, il est possible que la somme des colonnes «Mineur» et «Majeur» soit supérieure à la valeur de la colonne «Total...» (voir également la note méthodologique)

Meise

2023

Catégorie principale / Âge	Nombre total de faits avec au moins 1 suspect identifié	Mineur	%	Majeur	%
Drogues	26			26	100,0%
Vol et extorsion	17	1	5,9%	16	94,1%
Législation sur les étrangers	13			13	100,0%
Fraude	11	1	9,1%	10	90,9%
Ivresse et alcool	11			11	100,0%
Armes et explosifs	10			10	100,0%
Environnement	10			10	100,0%
Infr. contre la foi publique	7			7	100,0%
Infr. contre autres valeurs morales et sentiments	6			6	100,0%
Infr. contre l'intégrité physique	6	1	16,7%	6	100,0%
Criminalité informatique	5			5	100,0%
Infr. contre l'autorité publique	3			3	100,0%
Code pénal social	2			2	100,0%
Infr. contre la sécurité publique	1			1	100,0%
Infr. contre les mœurs	1			1	100,0%
Protection des revenus publics	1			1	100,0%
Total	130	3	2,3%	128	98,5%



1.4. Nombre d'infractions selon l'âge des suspects identifiés (par figure criminelle)

Étant donné que, tant un suspect identifié mineur qu'un suspect identifié majeur peuvent être impliqués lors d'un même fait, il est possible que la somme des colonnes «Mineur» et «Majeur» soit supérieure à la valeur de la colonne «Total...»
(voir également la note méthodologique)

Meise

2023

FC Vol moyen de transport

Figure criminelle / Âge	Nombre total de faits avec au moins 1 suspect identifié	Mineur	%
Vol de moto	1	1	100,0%
Total	PA	PA	PA

FC Cambriolage

Figure criminelle / Âge	Nombre total de faits avec au moins 1 suspect identifié	Majeur	%
Cambriolage dans habitation	1	1	100,0%
Cambriolage ds entreprise ou commerce	2	2	100,0%
Cambriolage dans bâtiment (total)	3	3	100,0%
Total	PA	PA	PA

FC Vol autre

Figure criminelle / Âge	Nombre total de faits avec au moins 1 suspect identifié	Majeur	%
Vol à main armée	2	2	100,0%
Vol avec violence sans arme	1	1	100,0%
Vol à l'étalage	11	11	100,0%
Total	PA	PA	PA

CRIMINALITE ENREGISTREE: SUSPECTS



Criminalité ICT

Figure criminelle / Âge	Nombre total de faits avec au moins 1 suspect identifié	Majeur	%
Fraude de cartes de paiements	1	1	100,0%
Phishing	4	4	100,0%
Total	PA	PA	PA

FC Autre

Figure criminelle / Âge	Nombre total de faits avec au moins 1 suspect identifié	Majeur	%
Violence contre les métiers d'intérêt général	1	1	100,0%
Total	PA	PA	PA

PH Violence intrafamiliale (VIF)

Figure criminelle / Âge	Nombre total de faits avec au moins 1 suspect identifié	Majeur	%
VIF: physique, dans le couple	1	1	100,0%
VIF: physique, envers d'autres membres	1	1	100,0%
VIF: psychique, dans le couple	2	2	100,0%
Total	PA	PA	PA

PH Drogues

Figure criminelle / Âge	Nombre total de faits avec au moins 1 suspect identifié	Majeur	%
Vente de cocaïne	2	2	100,0%
Total	PA	PA	PA

PH Traite des êtres humains

Figure criminelle / Âge	Nombre total de faits avec au moins 1 suspect identifié	Majeur	%
TEH - exploitation sexuelle	1	1	100,0%
Total	PA	PA	PA

CRIMINALITE ENREGISTREE: SUSPECTS



PH Violence dans l'espace public

Figure criminelle / Âge	Nombre total de faits avec au moins 1 suspect identifié	Mineur	%	Majeur	%
Violence physique (voie publique)	3	1	33,3%	3	100,0%
Violence physique (autre endroit public)	1			1	100,0%
Violence psychique (voie publique)	3			3	100,0%
Violence psychique (endroit accessible au public)	1			1	100,0%
Vol à main armée (endroit accessible au public)	2			2	100,0%
Vol avec violence sans arme (endr. acces. au pub.)	1			1	100,0%
Total	PA	PA	PA	PA	PA

PH Autre

Figure criminelle / Âge	Nombre total de faits avec au moins 1 suspect identifié	Majeur	%
Cyberharcèlement	1	1	100,0%
Fraude à l'identité	5	5	100,0%
Total	PA	PA	PA



Partie 2: Niveau SUSPECTS-FAIT (comptage du nombre de combinaisons suspect-fait)

2.1. Nombre de suspects-fait selon le sexe des suspects identifiés (TOP 5 des catégories principales)

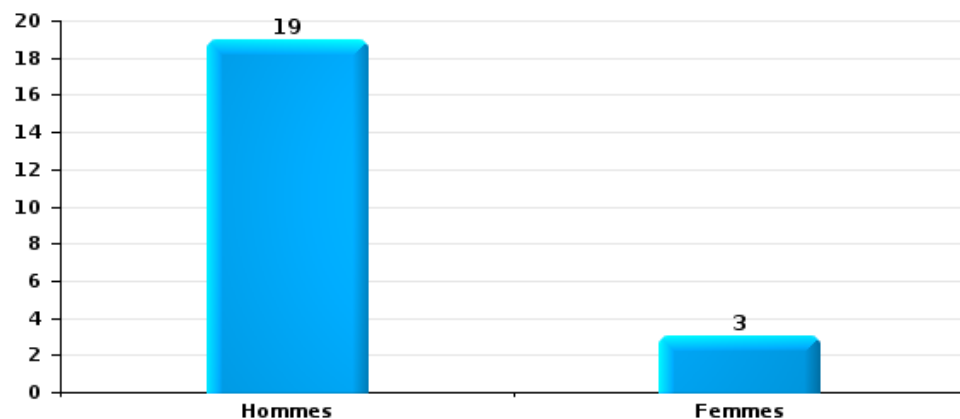
Lorsqu'un même suspect a commis plusieurs faits durant la période considérée, il est aussi comptabilisé plusieurs fois (voir également la note méthodologique)

Meise

2023

Vol et extorsion

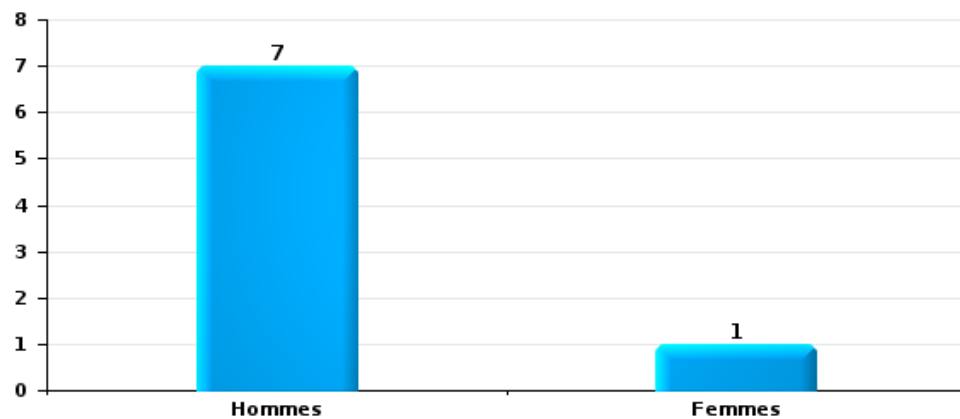
Nombre de suspects-fait selon le sexe





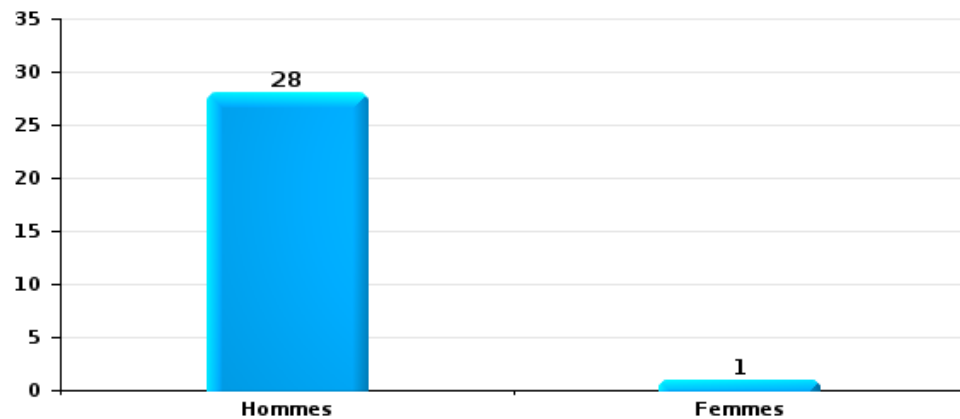
Infr. contre l'intégrité physique

Nombre de suspects-fait selon le sexe



Drogues

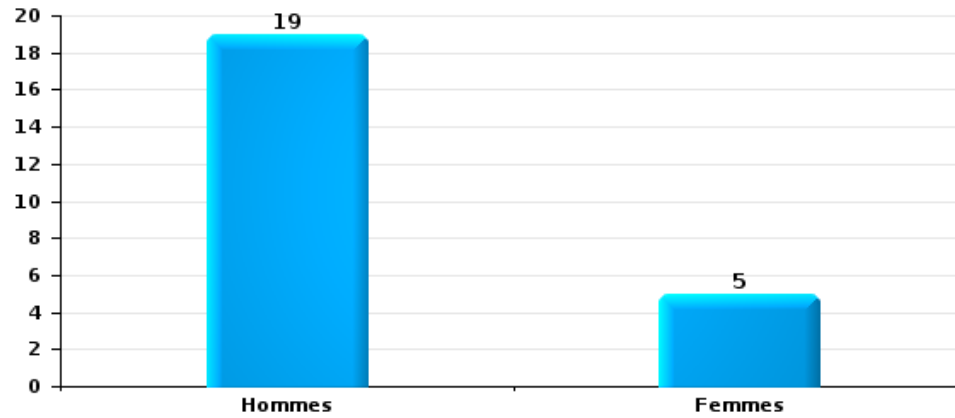
Nombre de suspects-fait selon le sexe





Fraude

Nombre de suspects-fait selon le sexe





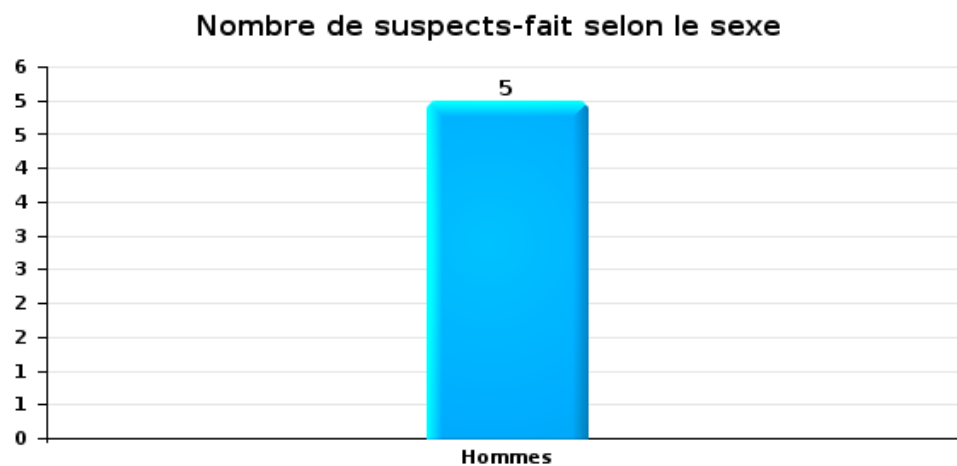
2.2. Nombre de suspects-fait selon le sexe des suspects identifiés (TOP 5 des figures criminelles)

Lorsqu'un même suspect a commis plusieurs faits durant la période considérée, il est aussi comptabilisé plusieurs fois (voir également la note méthodologique)

Meise

2023

Cambriolage dans bâtiment (total)





2.3. Nombre de suspects-fait selon l'âge des suspects identifiés (TOP 5 des catégories principales)

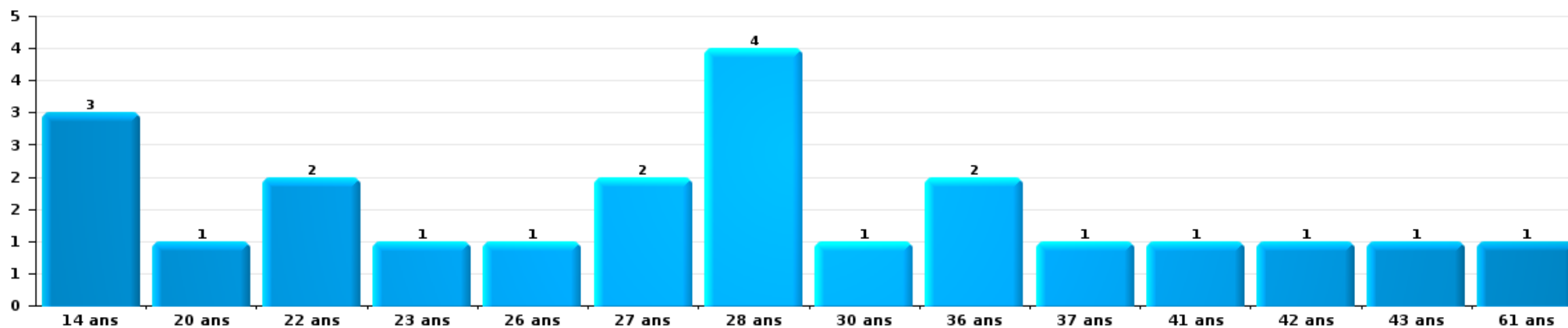
1) Lorsqu'un même suspect a commis plusieurs faits durant la période considérée, il est aussi comptabilisé plusieurs fois, qu'il ait le même âge ou non – 2) Les suspects au-dessous de 14 ans et à partir de 90 ans ne sont pas repris dans le tableau (voir également la note méthodologique)

Meise

2023

Vol et extorsion

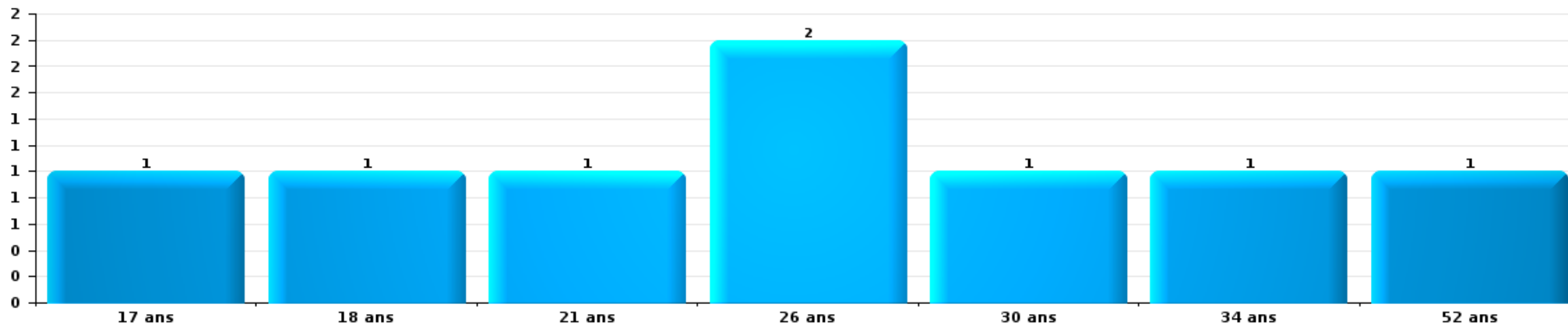
Nombre de suspects-fait par âge (chronologique)





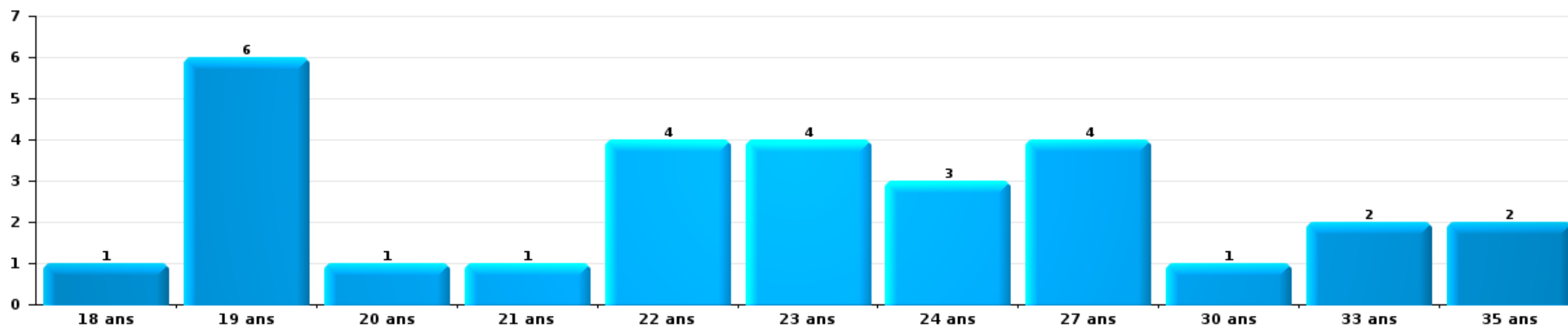
Infr. contre l'intégrité physique

Nombre de suspects-fait par âge (chronologique)



Drogues

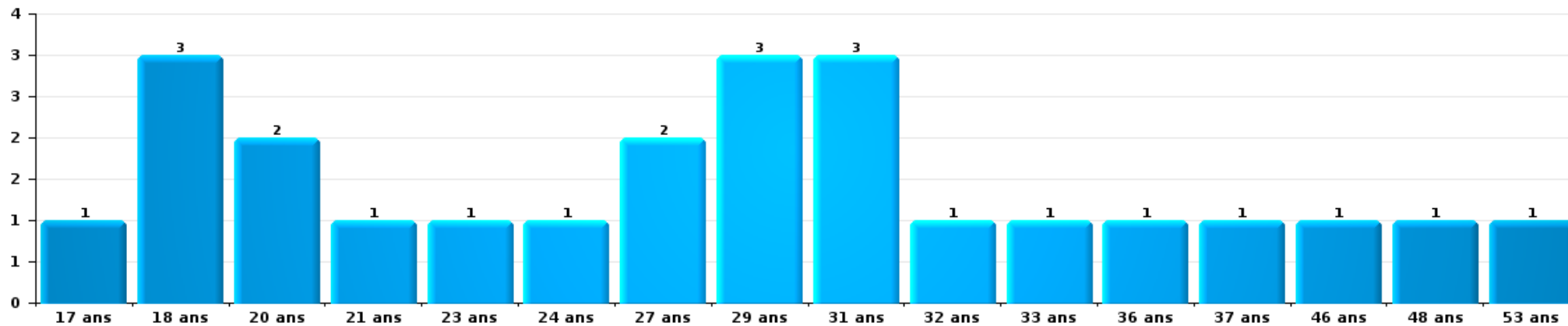
Nombre de suspects-fait par âge (chronologique)





Fraude

Nombre de suspects-fait par âge (chronologique)





2.4. Nombre de suspects-fait selon l'âge des suspects identifiés (TOP 5 des figures criminelles)

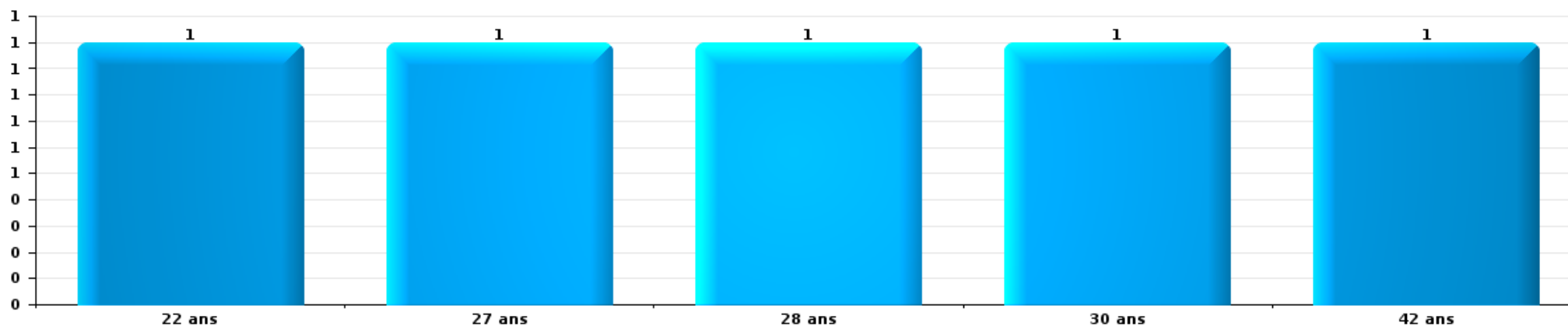
1) Lorsqu'un même suspect a commis plusieurs faits durant la période considérée, il est aussi comptabilisé plusieurs fois, qu'il ait le même âge ou non – 2) Les suspects au-dessous de 14 ans et à partir de 90 ans ne sont pas repris dans le tableau (voir également la note méthodologique)

Meise

2023

Cambrilage dans bâtiment (total)

Nombre de suspects-fait par âge (chronologique)



STATISTIQUES POLICIERES DE CRIMINALITE

LIEU DE PERPETRATION: COMMUNE

Meise

***ANNEXE I: DETAIL PAR CATEGORIE DE DELIT
CODE PENAL***

Infraction Code pénal

Infr. contre l'intégrité physique

			2000	2013	2014	2015	2016	2017	2018	2019	2020	2021	2022	2023	
Assassinat	Autres	Acc.									1				
		Tent.										1			
	Sous-total										2				
Meurtre	Empoisonnement (meurtre)	Acc.											1		
		Tent.										1			
	Meurtre pour faciliter le vol	Acc.													
		Tent.													
Autres	Acc.							1							
	Tent.								1	1		1			
Sous-total			1					2	1	1	1	1	1		
Torture et maltraitance	Traitement inhumain	Acc.				1		1							
		Sous-total				1		1							
Coups et/ou blessures vol. en sphère familiale	Entre partenaires ou ex-partenaires	Acc.	3	12	13	14	27	15	22	24	17	27	26	19	
	Lors d'un différend familial en général	Acc.	5												
		Tent.	1												
	Par les parents envers un mineur	Acc.		2	1	2	4	3	1	2		1	3	4	
	Envers les parents	Acc.	2	3	1			1	2	6	2	3	1	2	
	Envers d'autres ascendants directs ou collatéraux	Acc.		3		1	2	1		1		1	2		
Sous-total		11	20	15	17	33	20	25	33	19	32	32	25		
Coups et/ou blessures vol. hors sphère familiale	Bagarres (=coups réciproques)	Acc.	1	3	6	3	3	6	7	15	16	6	10	8	
	Coups envers fonctionnaire de police	Acc.								1	2	1		1	
	Envers un mineur par une pers. ayant autorité	Acc.			1				1			3	2		
	Envers un mineur qualité de l'auteur inconnue	Acc.	1	2	1		1				2	1			
	Envers pers. vulnérable (qualité auteur inconnue)	Acc.												1	
	Coups envers personnel transport public	Acc.						1		1				2	
	Coups envers personnel autre service public	Acc.		1											
	Coups envers profession médicale	Acc.								1					
	Non spécifié	Acc.	17	17	16	22	34	15	24	19	14	15	16	13	
	Tent.	1			1										
Sous-total		20	23	24	26	38	22	32	37	34	26	28	25		
Abstention coupable		Acc.				1			1				1		
		Sous-total				1			1				1		
Autres infr. volontaires. c/ l'intégrité phys.	Privation de soins à enfant ou personne vulnérable	Acc.												2	
	Délaissement d'enfant ou personne vulnérable	Acc.		1											
	Entrave méchante à la circulation	Acc.		1			1					1	2	1	
	Voies de faits et violences légères	Acc.	1	1	1				2	1	1				
Sous-total		1	3	1		2		2	1	1	1	2	3		

Infr. contre l'intégrité physique

			2000	2013	2014	2015	2016	2017	2018	2019	2020	2021	2022	2023	
Infr. involontaires contre l'intégrité physique	Homicides involontaires	Acc.							1	1					
	Coups et/ou blessures involontaires	Acc.	4	1	1		1	1							
	Administration involontaire substances nuisibles	Acc.												1	
	Abstention d'entretien enfant/personne vulnérable	Acc.					1								
	Morsure de chien	Acc.		3	3				1				2	1	
	Non spécifié	Acc.													
		Sous-total	5	4	4		2	2	1	1		2	1	1	
		Total	37	51	44	45	75	45	63	73	57	63	64	54	

Infr. contre la liberté individuelle

			2000	2013	2014	2015	2016	2017	2018	2019	2020	2021	2022	2023
Prise d'otages	Acc.		1			1								
	Tent.		1											
	Sous-total		2			1								
Enlèvement de mineur ou personne vulnérable	Enlèvement parental	Acc.			1						1	1		1
		Tent.											1	
	Autre enlèvement	Tent.					1		1			1	1	
	Sous-total			1			1		1	1	1	2	2	1
Détenition par un particulier	Acc.					2					1			
	Sous-total					2					1			
Total			2	1	1	2	1	1	1	2	2	2	2	1

Infr. contre les mœurs

			2000	2013	2014	2015	2016	2017	2018	2019	2020	2021	2022	2023
Viol n'ayant pas causé la mort	Victime < 10a	Acc.	1						1			1		
	Victime 10a - 14a	Acc.			1			1						
	Victime 14a - 16a	Acc.								1				
	Victime 16a - 18a	Acc.		1	1						1			
	Victime majeure	Acc.					1	1	1		1	1		
	Sous-total		1	1	2		1	2	2	1	2	2		
Viol n'ayant pas causé la mort (nvCPS)	Victime < 16a	Acc.												2
	Victime 16a - 18a	Acc.												2
	Victime majeure	Tent.											1	1
	Sous-total												1	6
Attentat à la pudeur avec violence / menace	Victime < 16a	Acc.				1		4				2		
	Victime 16a - 18a	Acc.		1										
	Victime majeure	Acc.	1	1	1	1			1					
	Sous-total		1	2	2	1	4	1				2		
Attentat à la pudeur sans violence / menace	Victime < 16a	Acc.		1	5	3		2	3			1	3	
		Tent.					1		1	1				
	Victime âge inconnu	Acc.			1			1						
	Sous-total		1	6	3	1	3	4	1	1		1	3	
Attentat à la pudeur non spécifié		Acc.								1				
	Sous-total									1				
Atteinte intégrité sexuelle sans mort (nvCPS)	Victime 16a - 18a	Acc.											2	
	Sous-total												2	
Pornographie infantile	Détention	Acc.				2	4	1	2	3	2			
	Distribution	Acc.				1	4	2	3	3	2	1		
	Accès pornographie infantile via technologie	Acc.								1				
	Non spécifié	Acc.				1					1			
	Sous-total				4	8	3	5	7	7	5	1		
Incitation à la débauche	Victime mineure	Acc.				1	3					2		
	Age victime inconnu	Acc.				1		2						
	Sous-total				2	3	2					2		
Exploitation de la débauche d'autrui	Victime majeure	Acc.		1										
	Sous-total		1											
Outrage public aux bonnes mœurs	Actions (exhibitionnisme, etc.)	Acc.	3		1	1	2	1	1	1				
	Ecrits, images, objets	Acc.			1	1	1	2			2		1	
		Tent.							1					
	Sous-total		3	2	2	3	3	3	2	1	2		1	
Voyeurisme	Observation/enregistrement de nudité ou intimité	Acc.											1	
	Diffusion enregistrement nudité ou intimité	Acc.								1				
	Sous-total									1			1	

Infr. contre les moeurs

		2000	2013	2014	2015	2016	2017	2018	2019	2020	2021	2022	2023
Diffusion contenu sex. but méchant/lucrat. (nvCPS)	Victime majeure	Acc.										1	
		Sous-total										1	
Exploitation sexuelle mineurs-prostitution (nvCPS)	Incitation à la débauche/prostit. (nvCPS)	Acc.											1
		Sous-total											1
Images d'abus sexuels de mineurs (nvCPS)	Détention/acquisition images abus sexuels (nvCPS)	Acc.								1			
		Sous-total								1			
Abus de la prostitution - personne majeure (nvCPS)		Acc.											1
		Sous-total											1
		Total	5	4	12	13	17	17	14	12	10	8	9

Infr. contre autres valeurs morales et sentiments

				2000	2013	2014	2015	2016	2017	2018	2019	2020	2021	2022	2023	
Harcèlement	Harcèlement par téléphone (OLD)	Acc.	1													
		Acc.	3	11	19	19	14	20	19	20	23	22	26	22		
	Sous-total	4	11	19	19	14	20	19	20	23	22	26	22			
Violation de sépulture		Acc.			1	2						1				
	Sous-total			1	2						1					
Violation du secret professionnel		Acc.				1							1		1	
	Sous-total				1								1		1	
Atteinte à l'honneur	Calomnie et diffamation	Acc.	7	4	1	3	2	3	3	2	4	7	6	2		
	Déclaration calomnieuse	Acc.			1											
	Imputation calomnieuse	Acc.		1	1	1	1						1			
	Divulgateion méchante	Acc.				1										
	Injures (Délit)	Acc.	2	5	3	2	2	3	1	3	6	4	2			
	Non spécifié	Acc.											1			
Sous-total		9	10	4	7	6	7	4	5	10	11	10	2			
Vie privée	Violation de domicile par un particulier	Acc.	1					2	2	1	1	2	1			
		Tent.										1				
	Violation du secret des lettres	Acc.		2		1		1		2						
Sous-total		1	2		1		2	3	1	3	3	1				
Tapage nocturne		Acc.	16	2	2		2	1	1	2	1		3			
	Sous-total	16	2	2		2	1	1	2	1		3				
Violation de communication par particulier		Acc.				1										
	Sous-total				1											
Abus faiblesses de personnes		Acc.						1								
	Sous-total						1									
Vie privée mœurs: publication identité victime		Acc.							1							
	Sous-total							1								
Cyberlokkking (leurre de mineur par ICT)		Acc.				3										
	Sous-total				3											
Occupation bien d'autrui (squatter)	Pénétrer / occuper / séjourner (bien non habité)	Acc.													1	
	Sous-total														1	
Total				30	23	28	30	26	31	28	28	38	37	40	26	

Infr. relative au statut juridique de l'enfant

			2000	2013	2014	2015	2016	2017	2018	2019	2020	2021	2022	2023
Non-représentation d'enfants	Par les parents	Acc.	2	1	2	1	1	1	2	5			3	1
		Sous-total	2	1	2	1	1	1	2	5			3	1
		Total	2	1	2	1	1	1	2	5			3	1

Vol et extorsion

			2000	2013	2014	2015	2016	2017	2018	2019	2020	2021	2022	2023
Vol avec circ. aggr.	Avec violence	Acc.	12	5	4	2	2	4	4	4	4	3	3	3
		Tent.	1		1		2	1						1
	Sans violence	Acc.	126	221	195	203	136	130	182	160	117	112	149	91
		Tent.	65	81	53	48	48	26	37	43	37	27	47	31
		Sous-total	204	307	253	253	186	162	224	207	158	142	199	126
	Vol sans circ. aggr.	Avec violence	Acc.	2	1	3	2	4		2	2	3	2	1
Sans violence, Vol à la tire		Acc.	2	9	15	8	6	6	8	1	5	1	4	3
		Tent.								1				
Sans violence, Vol d'usage		Acc.					2	1		1		1	1	
Sans violence, Vol domestique		Acc.	1	5	7	3	4	5	1	1	3	4	1	3
Sans violence		Acc.	121	135	143	109	103	111	125	98	74	65	76	72
	Tent.	5	3	3	2	3	3	4	5	3	6	3	2	
	Sous-total	131	153	171	124	120	127	141	108	89	78	86	83	
Vol non spécifié		Acc.	71	2				1			4			
		Tent.	24											
		Sous-total	95	2				1			4			
Extorsion		Acc.	1		1	1	2	1	2	1		3	1	4
		Tent.	1			2		2	2	2	3	4	3	1
		Sous-total	2		1	3	2	3	4	3	3	7	4	5
	Total	432	462	425	380	308	293	369	318	254	227	289	214	

Fraude

		2000	2013	2014	2015	2016	2017	2018	2019	2020	2021	2022	2023
Blanchiment d'argent	Acc.		1	2	2	2		2	2	3	5	4	3
	Sous-total		1	2	2	2		2	2	3	5	4	3
Recel	Recel simple	Acc.		1		2	2	1		4	1	1	
	Recel qualifié	Acc.											
	Non spécifié	Acc.					37						
	Sous-total	2		1		2	39	1		4	1	1	
Grivèlerie	Carburant / lubrifiant	Acc.			1	1					2		
	Boissons et aliments	Acc.			1					2			
	Voiture de location	Acc.			1				2		1		
	Non spécifié	Acc.											
	Sous-total	15			3	1			2	2	3		
Détournement et destruction frauduleuse	Cel frauduleux	Acc.	2	2	2	2	4	3	3	4		2	1
	D'argent, de papiers, etc.	Acc.						1					
	D'objets saisis	Acc.		1									
	D'héritage	Acc.	1										
	Non spécifié	Tent.								1			
	Sous-total	16	3	3	2	2	4	4	3	5		2	1
Escoquerie	Fraude par internet	Acc.	12	16	19	14	15	28	31	48	51	47	52
		Tent.	4	5	2	1		6	6	2	2	1	4
	Escoquerie sans internet	Acc.	16	17	11	13	12	6	10	10	8	6	7
		Tent.	9	3	2	3	3	2	1	2		2	
	Non spécifié	Acc.											
	Tent.												
	Sous-total	8	41	41	34	31	30	42	48	62	61	56	63
Tromperie	Endossement frauduleux de factures	Acc.											
	Sous-total	2											
Abus de confiance et infr. apparentées	Abus de confiance	Acc.	8	9	1	10	7	11	14	13	5	7	7
	Abus des faiblesses	Acc.			2			1				1	
	Sous-total	7	8	9	3	10	7	12	14	13	5	8	7
Abus de biens sociaux	Par des sociétés	Acc.							2				
	Autres	Acc.								1			
	Sous-total								2	1			
Infr. liées à l'insolvabilité	Par des tiers	Acc.								1			
	Par le débiteur	Acc.				1				1			
	Non spécifié	Acc.	2										
	Sous-total		2			1				2			
Insolvabilité frauduleuse	Acc.			1									
	Sous-total			1									

Fraude

		2000	2013	2014	2015	2016	2017	2018	2019	2020	2021	2022	2023
Chèques sans provision	Acc.	2											
	Tent.	1											
	Sous-total	3											
	Total	53	55	57	44	49	80	61	71	92	75	71	74

Dégradation de la propriété

			2000	2013	2014	2015	2016	2017	2018	2019	2020	2021	2022	2023	
Incendie volontaire	Dans lieu habité (de jour)	Acc.					1								
	Dans lieu habité (de nuit)	Acc.					1								
	Dans un autre lieu (de jour)	Acc.	1			1					1				
	Dans un autre lieu (de nuit)	Acc.	1	1	4	1				2	3				
	Dans un autre lieu (moment indéterminé)	Acc.	2			1								1	
		Tent.			2										
		Acc.	1												
	Sous-total		5	3	4	3	2			2	4			1	
Destruction par explosion volontaire	Dans un autre lieu (de nuit)	Acc.									1				
	Sous-total										1				
Incendie involontaire		Acc.	6	6	2	2	3	6	5		4	1	3	1	
	Sous-total		6	6	2	2	3	6	5		4	1	3	1	
Destruction, dénaturation, dégradation	Avec circ. aggr.	Acc.	5		1		2							1	
	Destruction de biens agricoles	Acc.			1		1								
	Non spécifié	Acc.	56												
	Sous-total		61		2		3							1	
Vandalisme	Sur véhicules	Acc.	36	72	55	157	37	32	36	37	45	45	29	30	
		Tent.	2												
	Sur autres biens mobiliers	Acc.	67	7	14	3	3	4	6	2	5	4	10	5	
	Graffitis	Acc.	1	32	4	3				1	5	1	9	3	
	Autres détériorations sur biens immobiliers	Acc.	28	46	67	24	22	35	25	28	24	27	27	19	
		Tent.	1												
	Dégradation de clôture	Acc.	2	1	3	2	1	2	7	1	5	1	1		
	Tent.	1													
	Sous-total		138	158	143	189	63	73	74	69	84	78	76	57	
	Total		210	167	151	194	71	79	79	71	93	79	79	60	

Infr. contre la Sécurité de l'Etat

			2000	2013	2014	2015	2016	2017	2018	2019	2020	2021	2022	2023
Sûreté intérieure de l'Etat	Acc.						1							
	Sous-total						1							
	Total						1							

Infr. contre la sécurité publique

		2000	2013	2014	2015	2016	2017	2018	2019	2020	2021	2022	2023
Organisation criminelle	Acc.			1		1				1	2		
	Sous-total			1		1				1	2		
Association de malfaiteurs	Acc.	1		4	2	4	5	3	1	3	1		1
	Sous-total	1		4	2	4	5	3	1	3	1		1
Evasion de prisonniers	Non-respect surveillance électronique	Acc.						1		1			1
	Sous-total							1		1			1
Menaces	Menace d'attentat	Acc.			1			1		3	1		
	Verbales	Acc.	38	15	17	4	10	14	9	14	18	14	6
		Tent.	1										
	Ecrites	Acc.	3	6	2	4	2	3	5	3	4	9	8
	Par gestes, emblèmes	Acc.	5	2	5	3	3	4	3	12	6	7	9
	Non spécifié	Acc.	1										
	Sous-total	48	23	24	12	15	21	18	29	31	31	23	11
	Total	49	23	29	14	20	26	22	30	36	34	23	13

Infr. contre l'autorité publique

		2000	2013	2014	2015	2016	2017	2018	2019	2020	2021	2022	2023
Violence c/ personnes investies autorité publique	Acc.		1										
	Sous-total		1										
Rébellion	Rébellion armée	Acc.								1			
	Rébellion non armée	Acc.	4	6	2	1	4	4	4	5	1		2
	Non spécifié	Acc.											
	Sous-total	5	4	6	2	1	4	4	4	6	1		2
Outrages	Acc.	2	1						3	1	3		1
	Sous-total	2	1						3	1	3		1
Autres infractions	Bris de scellés	Acc.						2			1		
	Entraves exécution travaux publics	Acc.										1	
	Sous-total	1						2			1	1	
	Total	8	6	6	2	1	4	6	7	7	5	1	3

Infr. contre la foi publique

			2000	2013	2014	2015	2016	2017	2018	2019	2020	2021	2022	2023
Faux en écritures	Faux en écritures	Acc.	3	14	8	4	5	5	3	4	4	3	4	4
		Tent.			1						1			
	Usage de faux en écrit. et écrit. falsifiées	Acc.		8			4		2		1	1	3	4
		Sous-total	3	22	9	4	9	5	5	4	6	4	7	8
Usurpation	De fonctions	Acc.	2	1	1									
	De nom	Acc.	2	3	2	6	7	4	4	4	3	1	9	8
	Non spécifié	Acc.				1								
		Sous-total	4	4	3	7	7	4	4	4	3	1	9	8
Contrefaçon / falsification	Contrefaçon	Acc.			2	1		1		1		1	1	2
	Falsification	Acc.						1				2		1
		Sous-total			2	1		2		1		3	1	3
Fausses monnaies	Emission	Acc.		2	3	3	6	2		3			6	
		Tent.						1	1	1				
	Non spécifié	Acc.	1											
	Autres	Acc.			1					1				1
		Sous-total	1	2	4	3	6	3	1	5			6	1
Faux en justice	Fausses déclarations	Acc.	1										1	1
		Sous-total	1										1	1
		Total	9	28	18	15	22	14	10	14	9	8	24	21



Meise

Infraction Code pénal

Infr. contre la famille

		2000	2013	2014	2015	2016	2017	2018	2019	2020	2021	2022	2023
Refus du droit aux relations personnelles	Acc.	22	15	10	8	16	15	11	13	18	17	14	15
	Sous-total	22	15	10	8	16	15	11	13	18	17	14	15
Non-acquittement pension alimentaire	Acc.	4	6	3	7	2	2	2	5	1	1		2
	Sous-total	4	6	3	7	2	2	2	5	1	1		2
Total		26	21	13	15	18	17	13	18	19	18	14	17

Criminalité informatique

		2000	2013	2014	2015	2016	2017	2018	2019	2020	2021	2022	2023
Hacking	Acc.		3	2	2	4	1	2	3	9	5	10	6
	Tent.								1				
	Sous-total		3	2	2	4	1	2	4	9	5	10	6
Faux en informatique	Acc.				1		2	1	1	2	3	10	4
	Tent.											1	
	Sous-total				1		2	1	1	2	3	11	4
Fraude informatique	Acc.		6	6	2	7	18	18	40	62	32	79	74
	Tent.			2	1		1	1	3	9	3	1	1
	Sous-total		6	8	3	7	19	19	43	71	35	80	75
Sabotage	Acc.		2						1				3
	Sous-total		2						1				3
Total			11	10	6	11	22	22	49	82	43	101	88



Exercice illégal de l'autorité publique

		2000	2013	2014	2015	2016	2017	2018	2019	2020	2021	2022	2023
Usurpation de pouvoir	Acc.							1					
	Sous-total							1					
Corruption publique	Acc.											1	
	Sous-total											1	
	Total							1				1	

Marchand de sommeil

		2000	2013	2014	2015	2016	2017	2018	2019	2020	2021	2022	2023
Sans circ. aggr.	Acc.							1					
	Sous-total							1					
	Total							1					

Traite des êtres humains

		2000	2013	2014	2015	2016	2017	2018	2019	2020	2021	2022	2023
Exploitation économique	Acc.							1					
	Sous-total							1					
	Total							1					

Contravention Code pénal

		2000	2013	2014	2015	2016	2017	2018	2019	2020	2021	2022	2023
Injures (Contravention)	Acc.	4											
	Sous-total	4											
Destruction d'animaux (Contravention)	Acc.	1											
	Sous-total	1											
Autres contraventions CP	Acc.	12				1							
	Sous-total	12				1							
	Total	17				1							



STATISTIQUES POLICIERES DE CRIMINALITE

LIEU DE PERPETRATION: COMMUNE

Meise

***ANNEXE II: DETAIL PAR CATEGORIE DE DELIT
LOIS SPECIALES***



Meise

Infraction Lois spéciales

Drogues

			2000	2013	2014	2015	2016	2017	2018	2019	2020	2021	2022	2023
Détention		Acc.	10	29	34	23	21	13	40	33	38	33	31	24
		Sous-total	10	29	34	23	21	13	40	33	38	33	31	24
Usage	Usage en groupe	Acc.	3											
	Usage individuel	Acc.	10											
	Faciliter l'usage	Acc.				2								1
	Incitation à l'usage	Acc.	1											
	Désordre, scandale ou danger dans un espace public	Acc.												1
		Sous-total	14				2							2
Importation et exportation		Acc.	4		2		2					1	2	
		Sous-total	4		2		2					1	2	
Fabrication		Acc.		2	2	1	3	1			1	1	1	
		Sous-total		2	2	1	3	1			1	1	1	
Commerce		Acc.	8	3	2	4	3	1	4	5	5	4	2	6
		Sous-total	8	3	2	4	3	1	4	5	5	4	2	6
Autres		Acc.	1		1	2		1		1				1
		Sous-total	1		1	2		1		1				1
		Total	37	34	41	30	31	16	44	39	44	39	36	33



Législation sur les étrangers

			2000	2013	2014	2015	2016	2017	2018	2019	2020	2021	2022	2023
Transmigration illégale	Mariages simulés/blancs sans récompense/contrainte	Acc.								1				
	Accès au territoire	Acc.	3	1		3			1	5		4	1	
	Séjour	Acc.	6	2	5	3	6	9	31	13	12	12	11	13
	Pas de port de documents d'identité ou de voyage	Acc.							1				1	
	Inscription au registre des étrangers	Acc.		11	19	5	2			2				
	Sous-total		9	14	24	11	8	9	33	21	12	16	13	13
Aide au séjour illégal		Acc.			1									
	Sous-total				1									
Non spécifié		Acc.						1						
	Sous-total							1						
Autres		Acc.			2	1								
	Sous-total				2	1								
		Total	9	14	27	12	8	10	33	21	12	16	13	13

Environnement

			2000	2013	2014	2015	2016	2017	2018	2019	2020	2021	2022	2023
Déchets	Déchets par professionnel	Acc.				1		2			2		1	
	Déchets par particulier	Acc.		6	3	10	6	2	3	5	1	2	2	1
	Déchets par personne indéterminée	Acc.	14											
		Tent.	1											
	Non spécifié	Acc.	1											
	Sous-total		16	6	3	11	6	4	3	5	3	2	3	1
Autres que déchets	Urbanisme	Acc.	10	1		2		2	2	5	1	2	4	8
	Permis d'environnement	Acc.									1			
	Bruit	Acc.	5											
	Pollution du sol	Acc.					1							
	Autres nuisances en matière d'environnement	Acc.	3											
	Sous-total		18	1		2		3	2	5	2	2	4	8
Biodiversité / Faune et flore	Bien-être animal	Acc.	4	1		1	1		2		4	2	1	4
	Protection de la nature	Acc.	2				1			1				
	Destruction d'animaux	Acc.	2							1				
		Sous-total	8	1		1	2		2	2	2	4	2	1
		Total	42	8	3	14	8	7	7	12	9	6	8	13



Armes et explosifs

			2000	2013	2014	2015	2016	2017	2018	2019	2020	2021	2022	2023
Détention illégale	Arme à feu	Acc.		7	10	5	9	7	1	8	6	6	5	2
	Arme blanche ou non à feu	Acc.		1	3	1	2	1	1	4	4	2	1	3
	Munition	Acc.					1	1			2	2	2	2
	Non spécifié	Acc.	4											
		Sous-total	4	8	13	6	12	9	2	12	12	10	8	7
Port / transport illégal	Arme à feu	Acc.		1					1	1	1	1		
	Arme blanche ou non à feu	Acc.		2	3	4	3	1		5	5	5	2	5
	Non spécifié	Acc.	5											
		Sous-total	5	3	3	4	3	1	1	6	6	6	2	5
Commerce illégal	Arme à feu	Acc.										1		
		Sous-total										1		
Autre	Numéro de série	Acc.				1								
		Sous-total				1								
		Total	9	11	16	10	16	10	3	18	18	17	10	12

Protection de la personne

			2000	2013	2014	2015	2016	2017	2018	2019	2020	2021	2022	2023
Discrimination	Racisme et xénophobie	Acc.	1	1	1			3		2	2	2		1
	Fondée sur son orientation sexuelle (homophobie)	Acc.			1									
	Fondée sur conviction religieuse ou philosophique	Acc.								1				
	Autre discrimination	Acc.				1				1				
		Sous-total	1	1	2	2		3		4	2	2		1
Protection de la vie privée		Acc.	2		1		1	1						
		Sous-total	2		1		1	1						
Droit à l'image		Acc.			1	1		1	1	1				2
		Sous-total			1	1		1	1	1				2
Autres		Acc.		1										
		Sous-total		1										
		Total	3	2	4	3	1	5	1	5	2	2	2	1



Meise

Infraction Lois spéciales

Hormones et dopage

		2000	2013	2014	2015	2016	2017	2018	2019	2020	2021	2022	2023
Détention	Acc.		1								1		
	Sous-total:		1								1		
	Total:		1								1		

Sécurité privée

		2000	2013	2014	2015	2016	2017	2018	2019	2020	2021	2022	2023
Entreprises de gardiennage / de sécurité	Acc.					1							
	Sous-total:					1							
	Total:					1							

Protection de la jeunesse

		2000	2013	2014	2015	2016	2017	2018	2019	2020	2021	2022	2023
Législation sur l'obligation scolaire	Acc.		1	1			1	1				1	
	Sous-total:		1	1			1	1				1	
Législation sur la protection de la jeunesse	Acc.		14	7	8	19	25	37	56	58	62	73	68
	Sous-total:		14	7	8	19	25	37	56	58	62	73	68
	Total:		15	8	8	19	26	38	56	58	62	74	68



Code pénal social

		2000	2013	2014	2015	2016	2017	2018	2019	2020	2021	2022	2023
Harcèlement au travail	Acc.									1			
	Sous-total:									1			
Mise en danger du travailleur	Acc.									1			
	Sous-total:									1			
Travail illégal	Acc.	3		1									
	Sous-total:	3		1									
Fraude sociale aux cotisations (travail au noir)	Acc.		1	1		1		1	1				1
	Sous-total:		1	1		1		1	1				1
Sécurité sociale	Acc.							1					
	Sous-total:							1					
Infr. contre foi publique en droit pénal social	Acc.				1							1	
	Sous-total:				1							1	
Escroquerie en droit pénal social	Acc.			2	1			1					
	Sous-total:			2	1			1					
Autres	Acc.												1
	Sous-total:												1
	Total:	3	1	4	2	1		3	1	2		1	2

Ivresse et alcool

		2000	2013	2014	2015	2016	2017	2018	2019	2020	2021	2022	2023
Ivresse publique	Acc.	2	5	7	5	6	4	8	12	11	13	10	11
	Sous-total:	2	5	7	5	6	4	8	12	11	13	10	11
Heure de fermeture d'établiss. hôteliers	Acc.	1			1	1	1						
	Sous-total:	1			1	1	1						
	Total:	3	5	7	6	7	5	8	12	11	13	10	11



Législation sur les élections

		2000	2013	2014	2015	2016	2017	2018	2019	2020	2021	2022	2023
	Acc.	2											
	Sous-total:	2											
	Total:	2											

Registre de population

		2000	2013	2014	2015	2016	2017	2018	2019	2020	2021	2022	2023
	Acc.	7	23	39	31	22	7	15	22	14	11	5	
	Tent.	2											
	Sous-total:	9	23	39	31	22	7	15	22	14	11	5	
	Total:	9	23	39	31	22	7	15	22	14	11	5	

Carte d'identité

		2000	2013	2014	2015	2016	2017	2018	2019	2020	2021	2022	2023
Pas en possession	Acc.	1								2	8		
	Sous-total:	1								2	8		
Autres	Acc.	6									1		
	Sous-total:	6									1		
	Total:	7								2	9		

Santé publique

		2000	2013	2014	2015	2016	2017	2018	2019	2020	2021	2022	2023
Denrées alimentaires	Acc.	1		1									
	Sous-total:	1		1									
Refus ou négligence respect mesures	Acc.									277	219		
	Sous-total:									277	219		
Autres	Acc.		1							6			
	Sous-total:		1							6			
	Total:	1	1	1						283	219		



Travail

		2000	2013	2014	2015	2016	2017	2018	2019	2020	2021	2022	2023
Règlement général protection du travail	Acc.		1					1		1			
	Sous-total:		1					1		1			
Commerce ambulant	Acc.			1									
	Sous-total:			1									
Infractions mesure interdiction professionnelle	Acc.		1					1					
	Sous-total:		1					1					
Fraude sociale aux cotisations (travail au noir)	Acc.	4											
	Sous-total:	4											
Non spécifié	Acc.										1		
	Sous-total:										1		
Autres	Acc.	1		1									
	Sous-total:	1		1									
	Total:	5	2	2				2		1	1		

Protection des revenus publics

		2000	2013	2014	2015	2016	2017	2018	2019	2020	2021	2022	2023
Douane et accises	Acc.							1					
	Sous-total:							1					
Taxe de circulation / TMC	Acc.								1				
	Sous-total:								1				
Fraude TVA	Acc.		1							1			
	Sous-total:		1							1			
Fraude fiscale - impôts sur le revenu	Acc.			1	1				2	2			
	Sous-total:			1	1				2	2			
Non spécifié	Acc.	1	4	5	3		5	4	3				1
	Sous-total:	1	4	5	3		5	4	3				1
	Total:	1	5	6	3	1	5	5	6	3			1



Législation économique

		2000	2013	2014	2015	2016	2017	2018	2019	2020	2021	2022	2023
Sociétés	Acc.		2			2			1				
	Sous-total:		2			2			1				
Instruments financiers	Acc.	1											
	Sous-total:	1											
Autres	Acc.									1			
	Sous-total:									1			
	Total:	1	2			2			1	1			

Pratiques commerciales

		2000	2013	2014	2015	2016	2017	2018	2019	2020	2021	2022	2023
Autres	Acc.			1									
	Sous-total:			1									
	Total:			1									

Autres lois spéciales

		2000	2013	2014	2015	2016	2017	2018	2019	2020	2021	2022	2023
Transport	Acc.									1			
	Sous-total:									1			
Loteries et jeux de hasard	Acc.	1											
	Sous-total:	1											
Dégradation involontaire câbles télécommunication	Acc.				3	4	4	2	5	5	8	2	4
	Sous-total:				3	4	4	2	5	5	8	2	4
Moyens de communications électroniques	Acc.											1	
	Sous-total:											1	
Autres	Acc.	10								6	3		
	Sous-total:	10								6	3		
	Total:	11			3	4	4	2	5	12	11	3	4

STATISTIQUES POLICIERES DE CRIMINALITE

LIEU DE PERPETRATION: COMMUNE

Meise

***ANNEXE III: DETAIL
FIGURES CRIMINELLES / PHENOMENES***



Meise

FC Vol moyen de transport

		2000	2013	2014	2015	2016	2017	2018	2019	2020	2021	2022	2023
Vol de voiture	Acc.	31	11	11	9	6	7	11	5	16	6	4	4
	Tent.	10		1				2		5			
	Total	41	11	12	9	6	7	13	5	21	6	4	4
Vol de moto	Acc.	1		1	1			1			1		1
	Total	1		1	1			1			1		1
Carjacking	Acc.	4						1	1	1	1		
	Tent.	2											
	Total	6						1	1	1	1		
Homejacking	Acc.	5		1									
	Total	5		1									
Vol dans les garages	Acc.	2	6	1	1	2		2		1			
	Total	2	6	1	1	2		2		1			
Vol de vélomoteur	Acc.	2	1	3	2	1	2		1	1		1	2
	Tent.			1									
	Total	2	1	4	2	1	2		1	1		1	2
Vol de vélo	Acc.	24	22	26	25	23	25	50	36	23	13	26	27
	Tent.							1			1		1
	Total	24	22	26	25	23	25	51	36	23	14	26	28



FC Cambriolage

		2000	2013	2014	2015	2016	2017	2018	2019	2020	2021	2022	2023
Cambriolage dans habitation	Acc.	102	107	100	118	93	51	77	79	53	59	90	52
	Tent.	59	55	33	29	31	14	26	27	21	13	35	21
	Total	161	162	133	147	124	65	103	106	74	72	125	73
Cambriolage ds entreprise ou commerce	Acc.	19	26	22	16	3	6	18	8	7	13	5	5
	Tent.	4	9	5	9	5	3	5	4	1	5	2	1
	Total	23	35	27	25	8	9	23	12	8	18	7	6
Cambriolage ds service public ou bâtiment administ	Acc.	4	6	5	3	5	6	6	1		1	7	1
	Tent.	2		3	2	2	1		1	1			2
	Total	6	6	8	5	7	7	6	2	1	1	7	3
Vol au béliér	Acc.			1									
	Tent.				1								
	Total			1	1								
Cambriolage dans bâtiment (total)	Acc.	124	138	127	137	101	63	101	88	60	72	102	58
	Tent.	65	63	41	40	38	18	31	32	23	18	37	24
	Total	189	201	168	177	139	81	132	120	83	90	139	82

FC Vol autre

		2000	2013	2014	2015	2016	2017	2018	2019	2020	2021	2022	2023
Vol à main armée	Acc.	17		3	1		3		1	2	3	2	2
	Tent.		2	1	1		1	1					1
	Total	17	2	4	2		4	1	1	2	3	2	3
Vol avec violence sans arme	Acc.	6	6	5	5	8	2	9	5	5	7	5	6
	Tent.	3			2		3	2	2	2	4	4	1
	Total	9	6	5	7	8	5	11	7	7	11	9	7
Vol dans ou sur un véhicule	Acc.	67	78	58	65	37	65	47	59	33	29	33	28
	Tent.	13	11	6	6	10	5	2	5	4	4	5	2
	Total	80	89	64	71	47	70	49	64	37	33	38	30



FC Vol autre

		2000	2013	2014	2015	2016	2017	2018	2019	2020	2021	2022	2023
Vol d'armes et explosifs	Acc.	4	1	4	4	3	3	3	1	2	2	1	1
	Total	4	1	4	4	3	3	3	1	2	2	1	1
Steaming	Tent.							1					
	Total							1					
Arrachage de sac à main	Acc.				1		1		1				
	Total				1		1		1				
Vol à l'arraché	Acc.	3		1	1	2	1	3	6	8	3	2	1
	Total	3		1	1	2	1	3	6	8	3	2	1
Vol à la tire	Acc.	4	9	15	8	6	6	8	1	5	1	4	4
	Tent.								1				
	Total	4	9	15	8	6	6	8	2	5	1	4	4
Vol à l'étalage	Acc.	3	19	19	12	15	23	12	8	5	19	29	17
	Tent.			2			1				2		1
	Total	3	19	21	12	15	24	12	8	5	21	29	18
Vol par ruse	Acc.	5	3	3	2	1		2	3	7	6	3	5
	Tent.	1							4	1	1	1	1
	Total	6	3	3	2	1		2	7	8	7	4	6
Vol de métaux	Acc.		15	2	1	3	3		4	3	1	1	1
	Tent.										1		
	Total		15	2	1	3	3		4	3	2	1	1
Vol sur les chantiers	Acc.	2	17	12	3	6	10	12	10	15	5	4	7
	Tent.			3			1				1		
	Total	2	17	15	3	6	11	12	10	15	6	4	7
Home-invasion	Acc.				1		2	1		1	1		
	Total				1		2	1		1	1		
Vol d'animaux	Acc.	1	1	1			1		1	1	1		
	Total	1	1	1			1		1	1	1		



FC Vol autre

		2000	2013	2014	2015	2016	2017	2018	2019	2020	2021	2022	2023
Vol de cargaison	Acc.				1				1				
	Tent.								1				
	Total				1				2				

Criminalité ICT

		2000	2013	2014	2015	2016	2017	2018	2019	2020	2021	2022	2023
Fraude de cartes de paiements	Acc.	1	4	1	2	4	12	6	16	4	6	9	10
	Tent.			1	1					1			
	Total	1	4	2	3	4	12	6	16	5	6	9	10

Phishing	Acc.			1		1		2	1	36	21	31	39
	Tent.									5	3		
	Total			1		1		2	1	41	24	31	39

Ransomware	Acc.												2
	Total												2

Shouldersurfing	Acc.							1	7		1		1
	Total							1	7		1		1

Skimming	Acc.						1			1			
	Total						1			1			



FC Autre

		2000	2013	2014	2015	2016	2017	2018	2019	2020	2021	2022	2023
Violence contre les métiers d'intérêt général	Acc.		2				1		3	3	2		3
	Total		2				1		3	3	2		3
Graffiti	Acc.	1	32	4	3				1	5	1	9	3
	Total	1	32	4	3				1	5	1	9	3
Dégradation de voiture	Acc.	17	67	50	154	34	26	33	37	45	44	28	29
	Tent.		1										
	Total	17	68	50	154	34	26	33	37	45	44	28	29
Rixe au couteau	Acc.					1		1			1	2	1
	Tent.								1				
	Total					1		1	1		1	2	1



PH Violence intrafamiliale (VIF)

		2000	2013	2014	2015	2016	2017	2018	2019	2020	2021	2022	2023
VIF: physique, dans le couple	Acc.	3	12	15	14	28	15	23	27	18	27	27	19
	Total	3	12	15	14	28	15	23	27	18	27	27	19
VIF: physique, envers des descendants	Acc.	1	2	2	3	5	3	1	3	1	2	3	5
	Tent.									1		1	
	Total	1	2	2	3	5	3	1	3	2	2	4	5
VIF: physique, envers d'autres membres	Acc.	7	6	4	1	4	2	2	8	3	4	3	2
	Tent.	1							1				
	Total	8	6	4	1	4	2	2	9	3	4	3	2
VIF: sexuelle, dans le couple	Acc.				1	2							
	Total				1	2							
VIF: sexuelle, envers des descendants	Acc.			1	2		3						
	Total			1	2		3						
VIF: psychique, dans le couple	Acc.	24	19	15	10	19	17	16	19	19	23	21	18
	Total	24	19	15	10	19	17	16	19	19	23	21	18
VIF: psychique, envers des descendants	Acc.							2			1	1	
	Total							2			1	1	
VIF: psychique, envers d'autres membres	Acc.					1	3	2			1		
	Total					1	3	2			1		
VIF: économique, dans le couple	Acc.				1	3				2	2		
	Total				1	3				2	2		
VIF: économique, envers des descendants	Acc.	1											
	Total	1											
VIF: économique, envers d'autres membres	Acc.	4	6	3	7	3	2	2	6	1	1		2
	Total	4	6	3	7	3	2	2	6	1	1		2



PH Hormones et dopage

		2000	2013	2014	2015	2016	2017	2018	2019	2020	2021	2022	2023
Dopage humain	Acc.		1								1		
	Total		1								1		
Engraissement illégal	Acc.							1					
	Total							1					

PH Drogues

		2000	2013	2014	2015	2016	2017	2018	2019	2020	2021	2022	2023
Vente de cocaïne	Acc.				2	1			2		2	2	2
	Total				2	1			2		2	2	2
Vente de drogues synthétiques	Acc.					1						1	
	Total					1						1	
Production de cannabis (culture)	Acc.			1		1					1	1	
	Total			1		1					1	1	

PH Trafic d'armes

		2000	2013	2014	2015	2016	2017	2018	2019	2020	2021	2022	2023
Commerce et production d'arme à feu et mun.	Acc.					1					1		
	Total					1					1		

PH Traite des êtres humains

		2000	2013	2014	2015	2016	2017	2018	2019	2020	2021	2022	2023
TEH - exploitation économique	Acc.							1					
	Total							1					
TEH - exploitation sexuelle	Acc.		1										2
	Total		1										2

PH Violence dans l'espace public

		2000	2013	2014	2015	2016	2017	2018	2019	2020	2021	2022	2023
Violence physique (transport public)	Acc.	1							1	1	1	1	2
	Tent.											1	
	Total	1							1	1	1	2	2



PH Violence dans l'espace public

		2000	2013	2014	2015	2016	2017	2018	2019	2020	2021	2022	2023
Violence physique (voie publique)	Acc.	10	15	20	11	11	10	17	15	14	17	15	9
	Tent.	1			1		1	1					
	Total	11	15	20	12	11	11	18	15	14	17	15	9
Violence physique (autre endroit public)	Acc.	1			1		1	1	3		2		1
	Tent.												
	Total	1			1		1	1	3		2		1
Violence physique (endroit accessible au public)	Acc.	5	7	4	10	11	8	9	6	3	2	6	4
	Tent.												
	Total	5	7	4	10	11	8	9	6	3	2	6	4
Violence sexuelle (transport public)	Acc.							1				1	
	Tent.												
	Total							1				1	
Violence sexuelle (voie publique)	Acc.	1		1			1	1			1		2
	Tent.							1	1				
	Total	1		1			1	2	1		1		2
Violence sexuelle (autre endroit public)	Acc.	1							1			1	1
	Tent.												
	Total	1							1			1	1
Violence sexuelle (endroit accessible au public)	Acc.	1	1	2		1		1	2			1	
	Tent.												
	Total	1	1	2		1		1	2			1	
Violence psychique (transport public)	Acc.	1			1		1						
	Tent.												
	Total	1			1		1						
Violence psychique (voie publique)	Acc.	17	10	10	8	8	7	8	18	14	17	24	14
	Tent.												
	Total	17	10	10	8	8	7	8	18	14	17	24	14
Violence psychique (autre endroit public)	Acc.	2		2	1			1	1		1	1	1
	Tent.												
	Total	2		2	1			1	1		1	1	1
Violence psychique (endroit accessible au public)	Acc.	4	5	3	3	5	7	3	8	8	13	4	7
	Tent.												
	Total	4	5	3	3	5	7	3	8	8	13	4	7
Vol à main armée (voie publique)	Acc.	6					1				2		
	Tent.				1								
	Total	6			1		1				2		



PH Violence dans l'espace public

		2000	2013	2014	2015	2016	2017	2018	2019	2020	2021	2022	2023
Vol à main armée (autre endroit public)	Acc.	1											
	Total	1											
Vol à main armée (endroit accessible au public)	Acc.	3		2	1							1	2
	Tent.			1			1	1					
	Total	3		3	1		1	1				1	2
Vol avec violence sans arme (voie publique)	Acc.	3	2		2	4	1	5	2	1	2	1	1
	Tent.	2					1	1	1			1	
	Total	5	2		2	4	2	6	3	1	2	2	1
Vol avec violence sans arme (autre endroit public)	Acc.							1					
	Total							1					
Vol avec violence sans arme (endr. acces. au pub.)	Acc.	2	1	2	1			1	1	3	1	1	1
	Total	2	1	2	1			1	1	3	1	1	1

PH Autre

		2000	2013	2014	2015	2016	2017	2018	2019	2020	2021	2022	2023
Faux policiers	Acc.		1										1
	Total		1										1
Terrorisme, extrémisme et radicalisme	Acc.					1				1			
	Total					1				1			
Cyberharcèlement	Acc.	1	4	6	8	7	8	7	7	17	14	16	8
	Total	1	4	6	8	7	8	7	7	17	14	16	8
Fraude à l'identité	Acc.	2	5	5	7	7	5	6	4	8	11	18	11
	Tent.		1	1						1	1	1	
	Total	2	6	6	7	7	5	6	4	9	12	19	11



STATISTIQUES POLICIERES DE CRIMINALITE

LIEU DE PERPETRATION: COMMUNE

Meise

***ANNEXE IV: FAITS ENREGISTRES
NON CRIMINELS***



Meise

Faits non criminels

Maladies / Décès / Disparition

	2000	2013	2014	2015	2016	2017	2018	2019	2020	2021	2022	2023
Suicide	3	2	4	2		1	6	2	2		1	
Personne malade	3	3	5	2	6	8	5	8	7	9	3	7
Décès suspect		3	1		2	3	2	4	5	5	6	5
Décès naturel	3		2					1				
Disparition (personne disparue)	9	2	3	1	3	5	4	2	1	6	4	1
Accident (sauf roulage)	2	6	2	3		1			1	2	2	
Total	20	16	17	8	11	18	17	17	16	22	16	13

Appels

	2000	2013	2014	2015	2016	2017	2018	2019	2020	2021	2022	2023
Alarme	5											
Appels	4					2		1		1	1	1
Total	9					2		1		1	1	1

Problèmes sociaux

	2000	2013	2014	2015	2016	2017	2018	2019	2020	2021	2022	2023
Différends familiaux	20	3	6	2	1	1	3			3	2	1
Différend (pas de coups)	10		1	3	3	1			1			1
Affaire civile	10		1						1			
Protection de la jeunesse	5		1	1	2		1			1		
Autres	7		1	3	1	1	1		1			
Total	52	3	10	9	7	3	5		3	4	2	2



Catastrophes

	2000	2013	2014	2015	2016	2017	2018	2019	2020	2021	2022	2023
Dégâts tempête	1		1			1		1	1			
Total	1		1			1		1	1			

Ordre public

	2000	2013	2014	2015	2016	2017	2018	2019	2020	2021	2022	2023
Troubles		1			1		1	2	3			2
Autres							1	1	1			
Total		1			1		2	3	4			2

Agissements suspects

	2000	2013	2014	2015	2016	2017	2018	2019	2020	2021	2022	2023
	61	1			1			2		2		
Total	61	1			1			2		2		

Objets trouvés

	2000	2013	2014	2015	2016	2017	2018	2019	2020	2021	2022	2023
	2			1	1	1						2
Total	2			1	1	1						2

Objets perdus

	2000	2013	2014	2015	2016	2017	2018	2019	2020	2021	2022	2023
	46	407	427	380	295	303	345	299	288	223	237	247
Total	46	407	427	380	295	303	345	299	288	223	237	247



Autres non-infractions

	2000	2013	2014	2015	2016	2017	2018	2019	2020	2021	2022	2023
Ordonnance de capture							1					1
Non-respect des conditions	4	1			1	2		1			1	3
Procès-verbal d'information	18	1	4	1	1	1		2		2		2
Notification		31	23	19	16	16	21	23	34	14	22	13
Dégradation involontaire câbles (non-télécom)		3	2				1	1				2
Demande signalement surveillance électronique										5	9	8
Fonction de contrôle armes	1	1							2		10	7
Autres non infractions	7											
Total	30	37	29	20	18	19	23	27	36	21	42	36