

STATISTIQUES POLICIERES DE CRIMINALITE

LIEU DE PERPETRATION: COMMUNE

Machelen

2000 - 2023

Police fédérale - DGRIDRIIBIPOL

STATISTIQUES POLICIERES DE CRIMINALITE

LIEU DE PERPETRATION: COMMUNE

Machelen

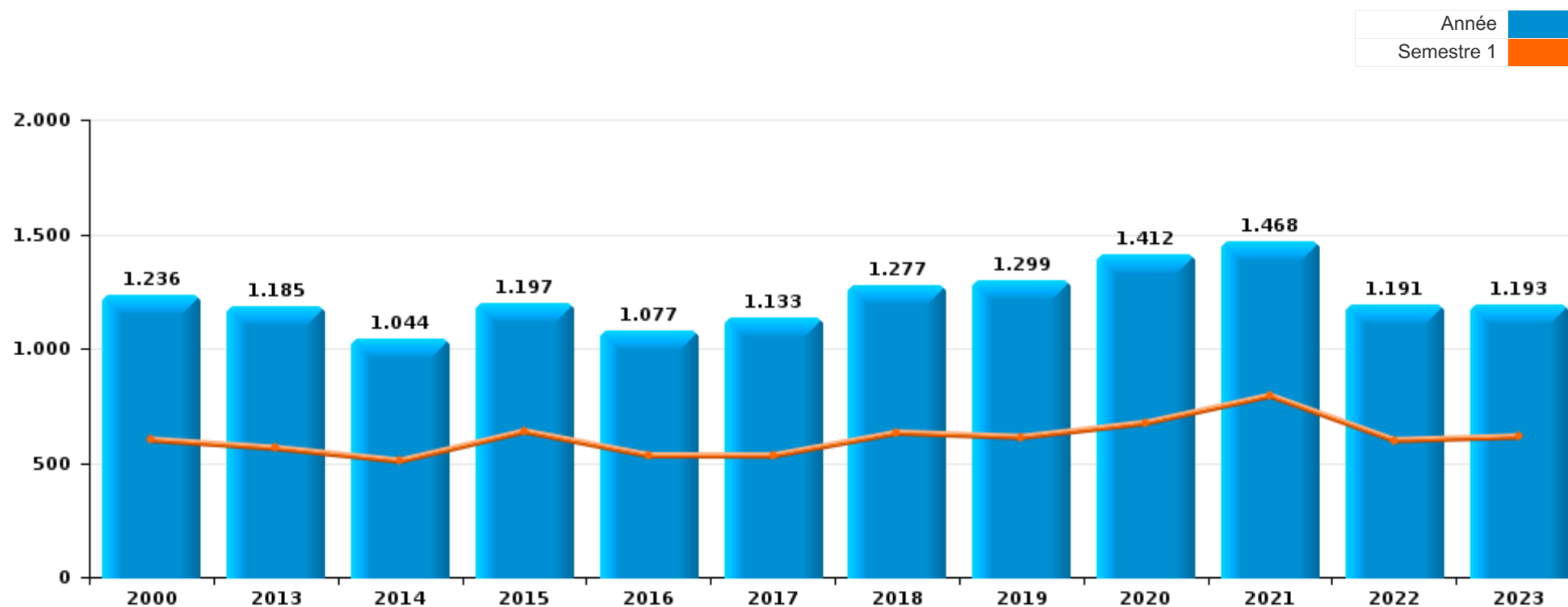
PARTIE I : INFRACTIONS JUDICIAIRES

CRIMINALITE ENREGISTREE COMMISE AU NIVEAU DE LA COMMUNE



Machelen

	2000	2013	2014	2015	2016	2017	2018	2019	2020	2021	2022	2023
Nombre total des délits	1.236	1.185	1.044	1.197	1.077	1.133	1.277	1.299	1.412	1.468	1.191	1.193





Machelen

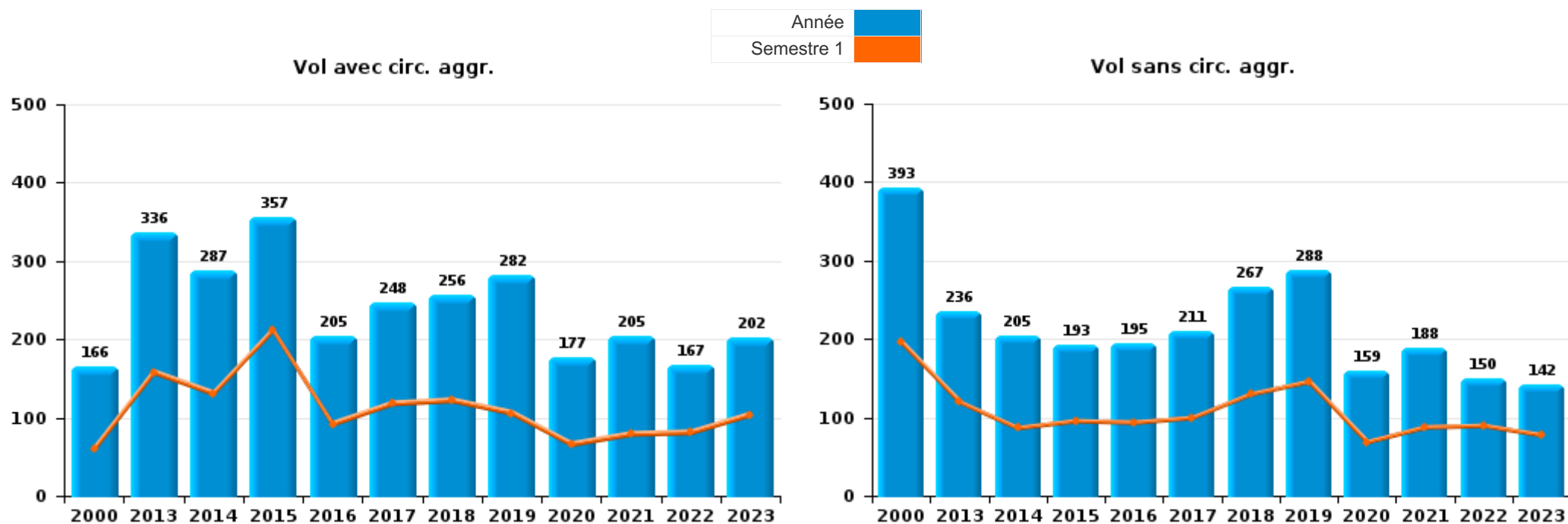
	2000	2013	2014	2015	2016	2017	2018	2019	2020	2021	2022	2023
Vol et extorsion	738	574	494	560	402	462	529	575	344	399	324	348
Dégradation de la propriété	113	109	110	107	84	76	107	108	87	111	108	83
Fraude	93	63	36	69	69	65	72	103	106	124	152	99
Infr. contre l'intégrité physique	55	94	64	82	76	89	91	74	84	89	112	136
Législation sur les étrangers	10	62	67	62	68	59	76	50	44	64	63	84
Drogues	55	22	34	44	73	64	75	59	70	47	31	38
Santé publique			2	1		1	1		343	211		1
Protection de la jeunesse	2	20	19	33	38	36	62	59	55	80	80	74
Infr. contre la sécurité publique	34	40	40	38	33	25	28	39	40	60	49	58
Infr. contre la foi publique	27	33	24	28	32	38	40	32	27	40	43	31
Criminalité informatique		13	6	18	28	18	36	50	53	40	67	46
Registre de population	24	43	42	46	57	34	23	26	18	14	20	19
Infr. contre autres valeurs morales et sentiments	7	25	17	17	20	23	22	16	18	59	36	49
Ivresse et alcool	4	12	8	11	10	23	33	26	21	13	7	21
Armes et explosifs	12	16	10	18	17	19	14	15	20	20	8	11
Environnement	17	5	2	2	5	30	7	2	9	11	24	28
Infr. contre les moeurs	4	7	9	16	7	16	10	10	9	18	19	12
Code pénal social		7	20	21	14	18	7	6	17	11	9	4
Infr. contre la famille	20	9	6	5	7	4	7	16	16	24	7	13
Infr. contre l'autorité publique	6	9	8	5	10	7	11	15	8	6	4	12
Protection des revenus publics		8	10	5	12	9	11	5	4	3	2	2
Infr. contre la liberté individuelle	1	3	4	1	2		4	3	4	6	5	6
Autres lois spéciales	3	1	1		1	7	3	1	6	4	6	2
Protection de la personne	2	1	2	2	4	4	3	2	2		3	3
Législation économique		1			1		1	2		6	7	4
Travail	3	2	1	1	2	1	2			3		1
Hormones et dopage			2		1	2		2	2		3	1
Pratiques commerciales				2		1			1	1	1	6
Infr. relative au statut juridique de l'enfant					2	2	1	3	2	1		
Infr. contre la Sécurité de l'Etat		1	4							1		
Traite des êtres humains		2	1	2								
Carte d'identité				1					2			1
Contravention Code pénal	4											
Marchand de sommeil		1	1							1	1	
Sécurité privée	2				1							
Exercice illégal de l'autorité publique					1		1					
Loi du football		2										
Code pénal militaire et milice										1		
Sous-total	1.236	1.185	1.044	1.197	1.077	1.133	1.277	1.299	1.412	1.468	1.191	1.193
Contravention règlement policier local		92	85	65	120	54	35	41	71	23	23	6
Sous-total		92	85	65	120	54	35	41	71	23	23	6
Total	1.236	1.277	1.129	1.262	1.197	1.187	1.312	1.340	1.483	1.491	1.214	1.199



I.1. Catégorie des infractions : Vol et extorsion (top 5 des infractions au niveau national 2023)

Machelen

	2000	2013	2014	2015	2016	2017	2018	2019	2020	2021	2022	2023
Vol avec circ. agr.	166	336	287	357	205	248	256	282	177	205	167	202
Vol sans circ. agr.	393	236	205	193	195	211	267	288	159	188	150	142
Vol non spécifié	179			5	1	1	1	2	1	1		1
Extorsion		2	2	5	1	2	5	3	7	5	7	3
Total	738	574	494	560	402	462	529	575	344	399	324	348

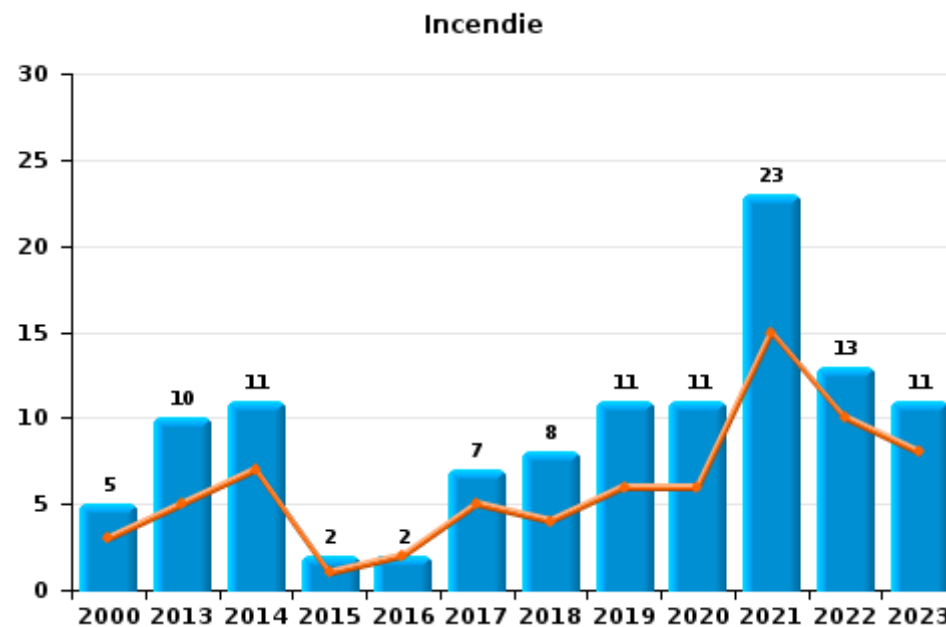
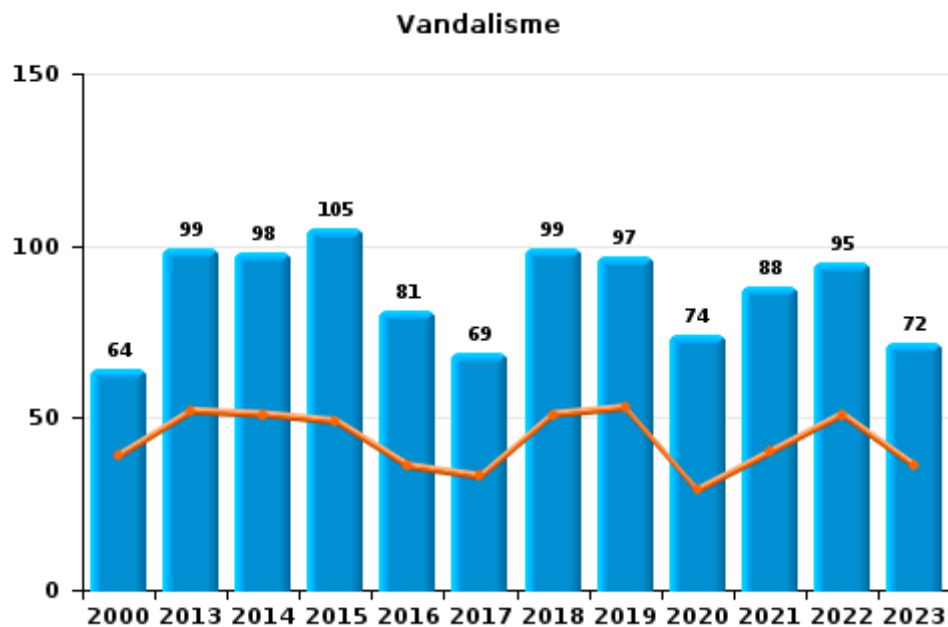
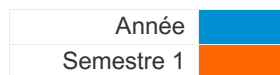




I.2. Catégorie des infractions : Dégradation de la propriété (top 5 des infractions au niveau national 2023)

Machelen

	2000	2013	2014	2015	2016	2017	2018	2019	2020	2021	2022	2023
Vandalisme	64	99	98	105	81	69	99	97	74	88	95	72
Incendie volontaire	2	6	7	1	1	3	3	8	9	19	12	8
Destruction, dénaturation, dégradation	44		1		1				2			
Incendie involontaire	3	4	4	1	1	4	5	3	2	4	1	3
Total	113	109	110	107	84	76	107	108	87	111	108	83

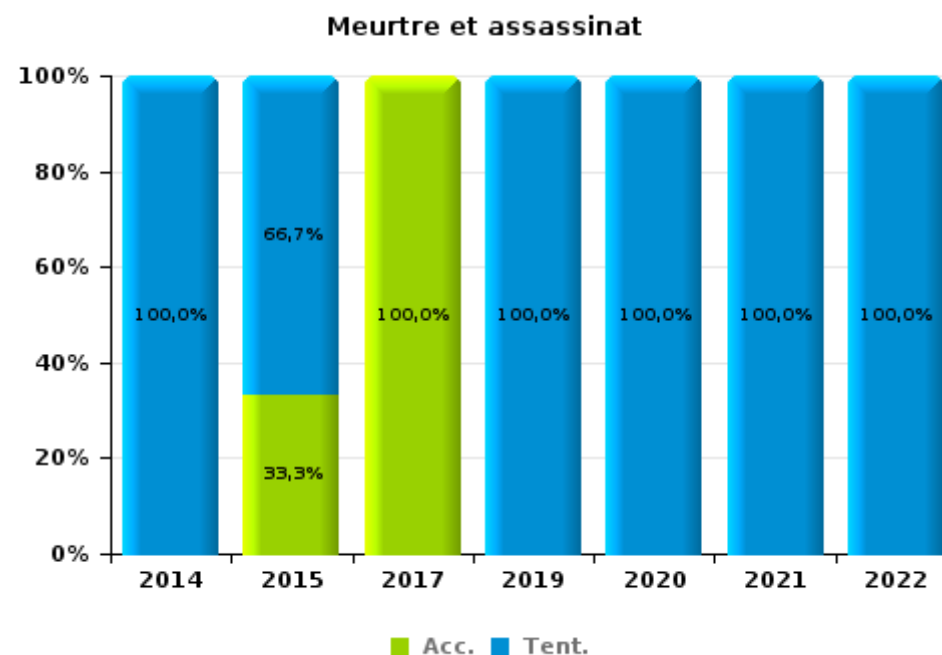
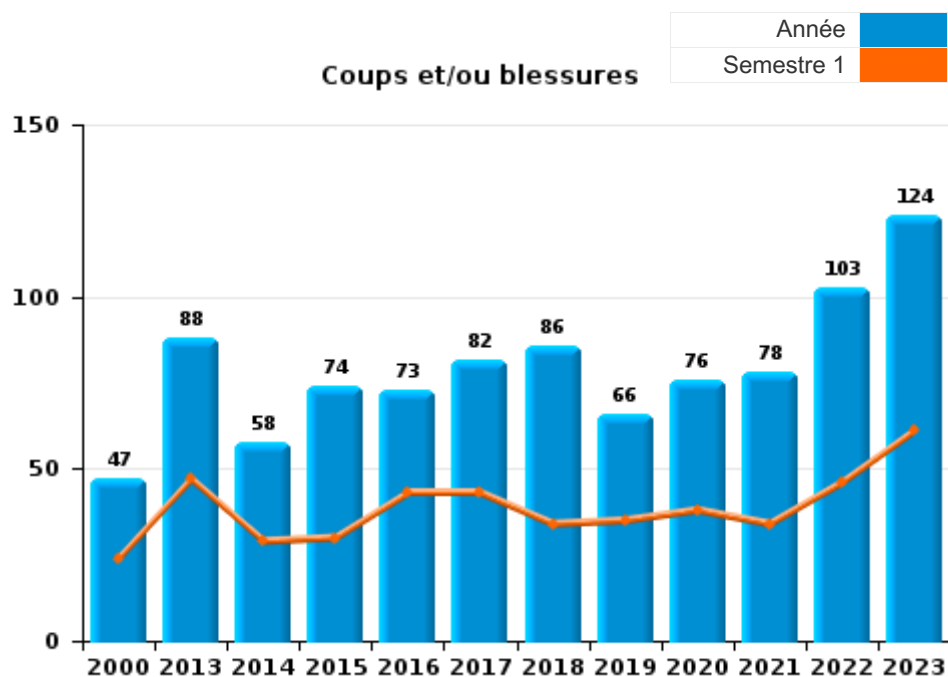




I.3. Catégorie des infractions : Infr. contre l'intégrité physique (top 5 des infractions au niveau national 2023)

Machelen

	2000	2013	2014	2015	2016	2017	2018	2019	2020	2021	2022	2023
Coups et/ou blessures	47	88	58	74	73	82	86	66	76	78	103	124
Autres	8	6	5	5	3	6	5	5	7	7	8	12
Meurtre et assassinat			1	3		1		3	1	4	1	
Total	55	94	64	82	76	89	91	74	84	89	112	136





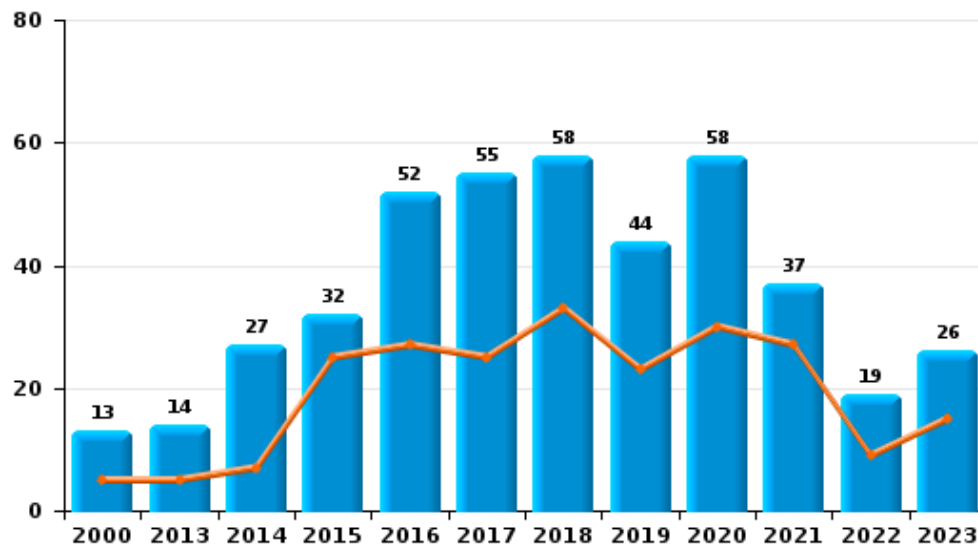
I.4. Catégorie des infractions : Drogues (top 5 des infractions au niveau national 2023)

Machelen

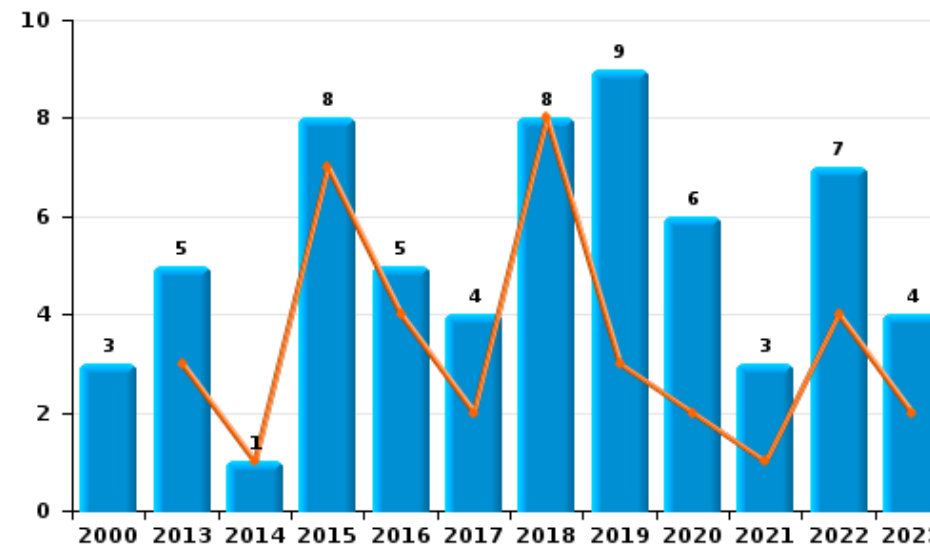
	2000	2013	2014	2015	2016	2017	2018	2019	2020	2021	2022	2023
Détention	13	14	27	32	52	55	58	44	58	37	19	26
Commerce	3	5	1	8	5	4	8	9	6	3	7	4
Usage	35				1		4	1	2	3	2	2
Importation et exportation	2	2	2	2	1	2	4	5	1	4		4
Fabrication		1	4	1	3	2	1		2		3	1
Autres	2			1	11	1			1			1
Total	55	22	34	44	73	64	75	59	70	47	31	38



Détention



Commerce





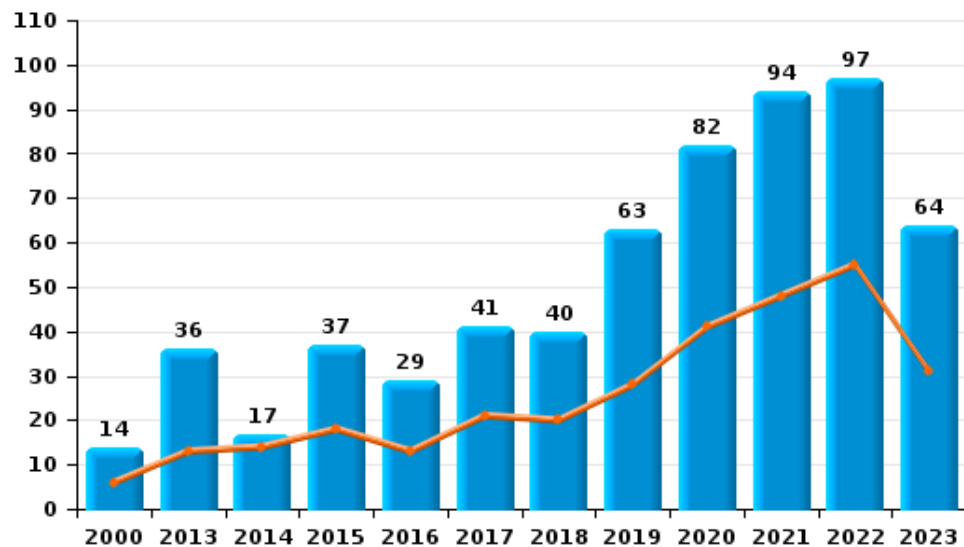
I.5. Catégorie des infractions : Fraude (top 5 des infractions au niveau national 2023)

Machelen

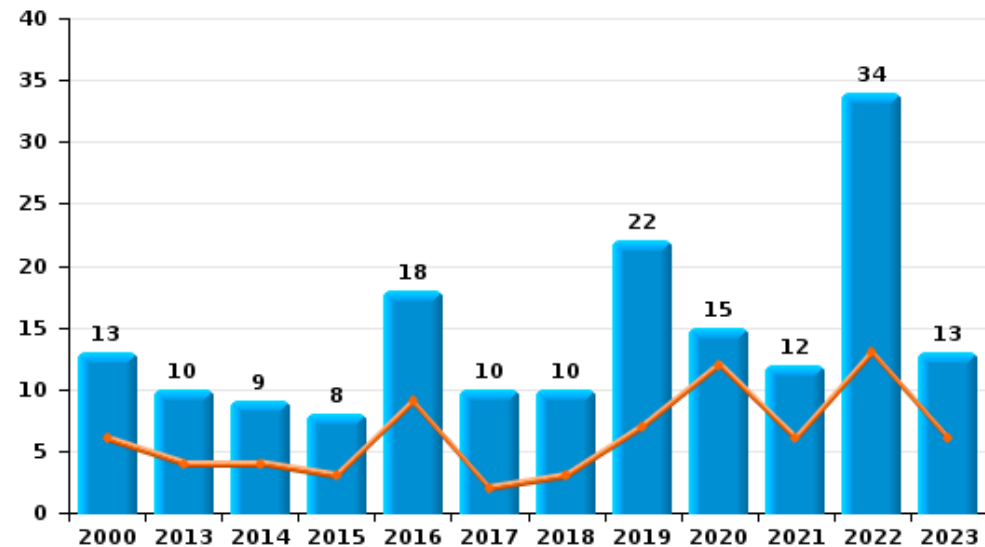
	2000	2013	2014	2015	2016	2017	2018	2019	2020	2021	2022	2023
Escroquerie	14	36	17	37	29	41	40	63	82	94	97	64
Abus de confiance et infr. apparentées	13	10	9	8	18	10	10	22	15	12	34	13
Détournement et destruction frauduleuse	51	7	1	11	11	6	8	12	7	5	5	6
Fraudes: Autres	3	1	2	8	4	2	8	2	1	9	10	11
Recel	7	8	4	4	3	2	2			2	4	4
Grivèlerie	3	1	2		4	3	1	1		1	2	
Infr. liées à l'insolvabilité	2		1	1		1	3	3	1	1		1
Total	93	63	36	69	69	65	72	103	106	124	152	99



Escroquerie



Abus de confiance et infr. apparentées



FPF/DGR/DRI/BIPOL - Statistiques policières de criminalité (date de clôture: 19/04/2024)

Les données pour les années 2001 jusqu'à 2012 ne sont plus publiées mais restent disponibles sur demande auprès du service BIPOL.

STATISTIQUES POLICIERES DE CRIMINALITE

LIEU DE PERPETRATION: COMMUNE

Machelen

PARTIE II : FIGURES CRIMINELLES / PHENOMENES



Machelen

FC Vol moyen de transport

	2000	2013	2014	2015	2016	2017	2018	2019	2020	2021	2022	2023
Vol de voiture	54	14	8	21	10	14	15	11	10	17	8	19
Vol de moto		2	1	2	3	1	2	3	1	1	1	1
Carjacking	4				1				1		4	1
Homejacking	2											
Vol dans les garages	1	1										
Vol de vélomoteur	13		3	1	1	5			3	2	1	5
Vol de vélo	25	18	13	21	14	21	31	23	25	22	18	19

FC Cambriolage

	2000	2013	2014	2015	2016	2017	2018	2019	2020	2021	2022	2023
Cambriolage dans habitation	80	188	111	182	56	59	88	82	42	75	67	71
Cambriolage ds entreprise ou commerce	64	37	34	38	25	38	48	32	20	20	20	27
Cambriolage ds service public ou bâtiment administ	6	2	3	3	3		1	6	5	4	8	8
Vol au bélier			1	1			1					
Cambriolage dans bâtiment (total)	150	227	148	223	84	96	137	120	67	99	95	106



FC Vol autre

	2000	2013	2014	2015	2016	2017	2018	2019	2020	2021	2022	2023
Vol à main armée	9	4	2	7	3	3	6	6	4	3	8	3
Vol avec violence sans arme	14	10	12	17	9	8	15	9	11	13	17	4
Vol dans ou sur un véhicule	153	100	136	120	109	147	109	161	85	97	60	97
Vol d'armes et explosifs	4	2	3	1	1			4	1	1	3	
Arrachage de sac à main	2	2	2			3	1	1		1		
Vol à l'arraché	8	5	3	3	3	5	6	4	3	4	2	
Vol à la tire	43	17	12	11	8	7	13	11	3	7	8	11
Vol à l'étalage	29	37	30	37	33	26	47	64	31	41	41	10
Vol par ruse	17	6	3	9	5	9	13	6	2	6	7	4
Vol de métaux	1	11	3	7	5	1	2	6	4	5	1	4
Vol sur les chantiers	27	3	6	4	20	6	4	9	17	15	15	12
Home-invasion		1	1				2					
Vol d'animaux			1					1		1	1	
Vol de cargaison		1	2	2	5	8	1	3	2	5	1	2

Criminalité ICT

	2000	2013	2014	2015	2016	2017	2018	2019	2020	2021	2022	2023
Fraude de cartes de paiements	3	3	4	7	11	8	13	17	2	4	18	12
Phishing							2	1	1		3	1
Ransomware							1	1	1			2
Shouldersurfing		1		2	3	1		1	1			
Skimming		2				3	1	1	1		6	4

FC Autre

	2000	2013	2014	2015	2016	2017	2018	2019	2020	2021	2022	2023
Violence contre les métiers d'intérêt général	1	5	1	4	5	3		5		2	2	1
Viol collectif							1			1	1	
Graffiti		2	2	7	2		2				1	
Dégradation de voiture	18	66	67	65	59	46	67	71	46	41	51	40



PH Violence intrafamiliale (VIF)

	2000	2013	2014	2015	2016	2017	2018	2019	2020	2021	2022	2023
VIF: physique, dans le couple	9	25	23	34	27	34	36	17	33	38	34	36
VIF: physique, envers des descendants	1	7	3	5	8	4	5	9	3	4	4	6
VIF: physique, envers d'autres membres	11	7	3	3	5	2	7	2	6	6	4	9
VIF: sexuelle, dans le couple				2		1						1
VIF: sexuelle, envers des descendants		1		4		2						
VIF: psychique, dans le couple	17	14	8	5	11	5	9	19	22	33	8	13
VIF: psychique, envers des descendants		2			2	1			1	1		
VIF: psychique, envers d'autres membres		1			1				1		2	
VIF: économique, dans le couple	1	2	1		2	1	1	2	1	1	3	
VIF: économique, envers des descendants	1											
VIF: économique, envers d'autres membres	6	3	2	3	1		1	1			1	3

PH Hormones et dopage

	2000	2013	2014	2015	2016	2017	2018	2019	2020	2021	2022	2023
Dopage humain			1		1	2		2	2	1	3	1
Engraissement illégal									1	1		



PH Drogues

	2000	2013	2014	2015	2016	2017	2018	2019	2020	2021	2022	2023
Vente de cocaïne				2		1	1	1	1	2	1	1
Import-export de cocaïne				1			1	1		1		1
Production de drogues synthétiques												1
Import-export de drogues synthétiques	1		1	1			1					
Vente de drogues synthétiques		1			1		1			1		
Production de cannabis (culture)			1		1						1	
Import-export de cannabis en grande quantité							1	2				
Vente de cannabis en grande quantité							1					
Import-export d'héroïne							1					
Vente-traffic d'héroïne							1				1	

PH Trafic d'armes

	2000	2013	2014	2015	2016	2017	2018	2019	2020	2021	2022	2023
Commerce et production d'arme non à feu				2				1				

PH Traite des êtres humains

	2000	2013	2014	2015	2016	2017	2018	2019	2020	2021	2022	2023
TEH - exploitation économique			1									
TEH - exploitation sexuelle		3		3	1	1						



PH Violence dans l'espace public

	2000	2013	2014	2015	2016	2017	2018	2019	2020	2021	2022	2023
Violence physique (transport public)		1	1	3	1	2	1	1	1	2	3	2
Violence physique (voie publique)	10	28	21	21	26	20	21	28	30	21	31	46
Violence physique (autre endroit public)	1	4	4	2		3	2	2		1		1
Violence physique (endroit accessible au public)	11	10	8	8	10	12	14	10	7	12	23	16
Violence sexuelle (transport public)											1	
Violence sexuelle (voie publique)	1		1				1	2	1	4	2	1
Violence sexuelle (autre endroit public)			2							1		
Violence sexuelle (endroit accessible au public)	2		1		1	3	1	1			7	2
Violence psychique (transport public)		1	2		1				1	4	2	
Violence psychique (voie publique)	11	11	12	14	8	19	19	28	18	23	25	31
Violence psychique (autre endroit public)		1	1	1		2	1	1				3
Violence psychique (endroit accessible au public)	6	8	1	8	8	7	8	7	8	18	10	10
Vol à main armée (transport public)				1								
Vol à main armée (voie publique)	1			1		1	1	1		2		3
Vol à main armée (autre endroit public)		1						1				
Vol à main armée (endroit accessible au public)	5	3	1	3	2	2	2	2	2	1	5	
Vol avec violence sans arme (transport public)	1											
Vol avec violence sans arme (voie publique)	7	6	6	4	2	3	4	6	4	3	6	2
Vol avec violence sans arme (autre endroit public)					1		3			3	1	
Vol avec violence sans arme (endr. acces. au pub.)	3		4	5	2	2	3	3	3	3	6	

PH Autre

	2000	2013	2014	2015	2016	2017	2018	2019	2020	2021	2022	2023
Faux policiers		1		2		2	10			1		3
Terrorisme, extrémisme et radicalisme			1		3	2				1		
Cyberharcèlement	2	8	11	7	8	4	7	9	4	21	15	13
Fraude à l'identité	3	12	5	9	12	17	18	16	15	23	37	22

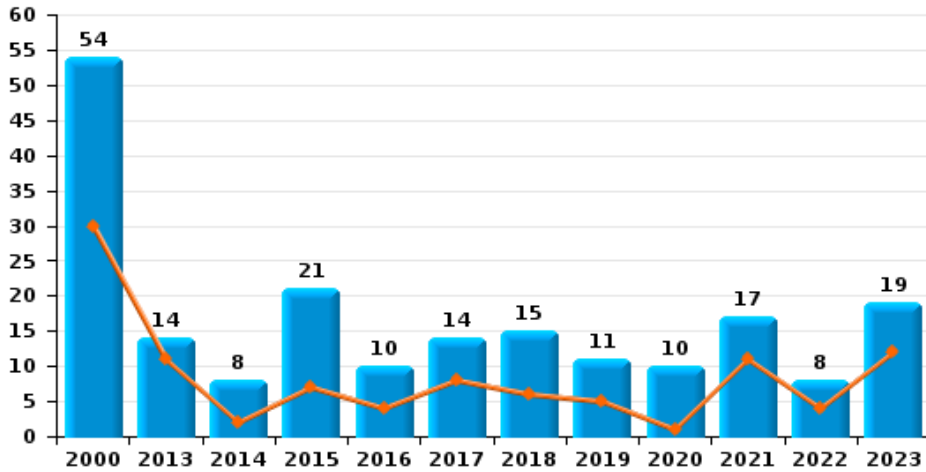




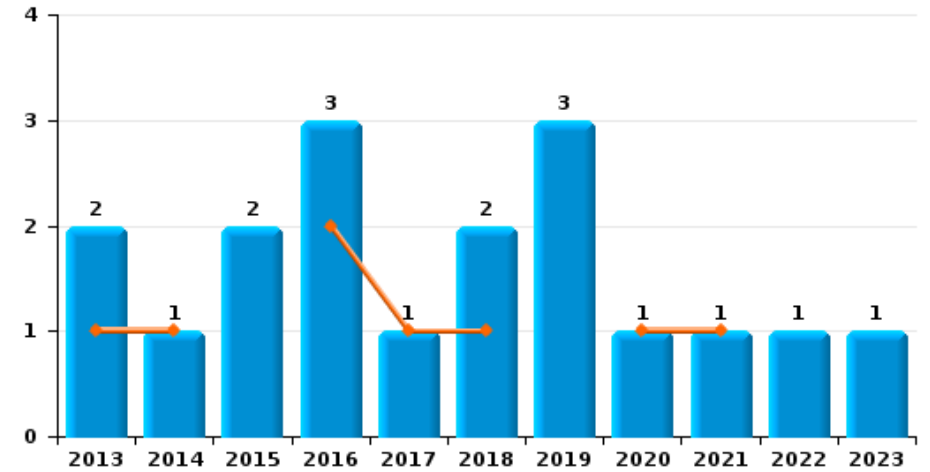
Machelen

Année	■
Semestre 1	■

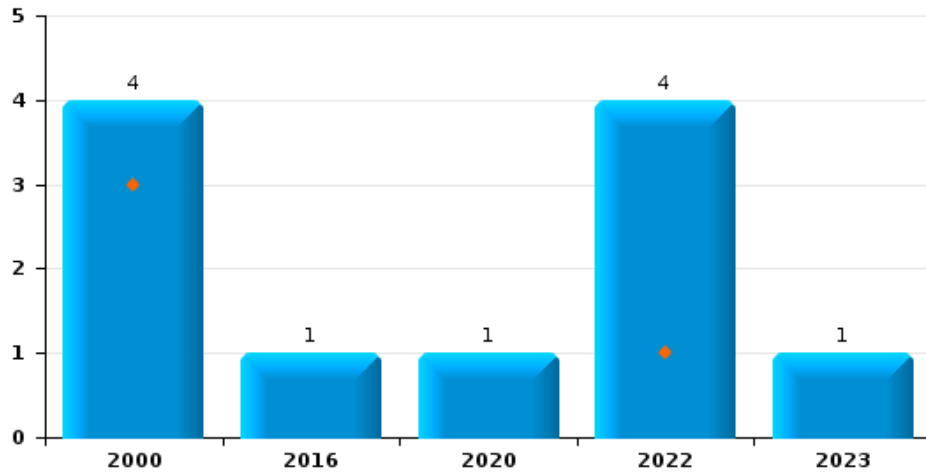
Vol de voiture



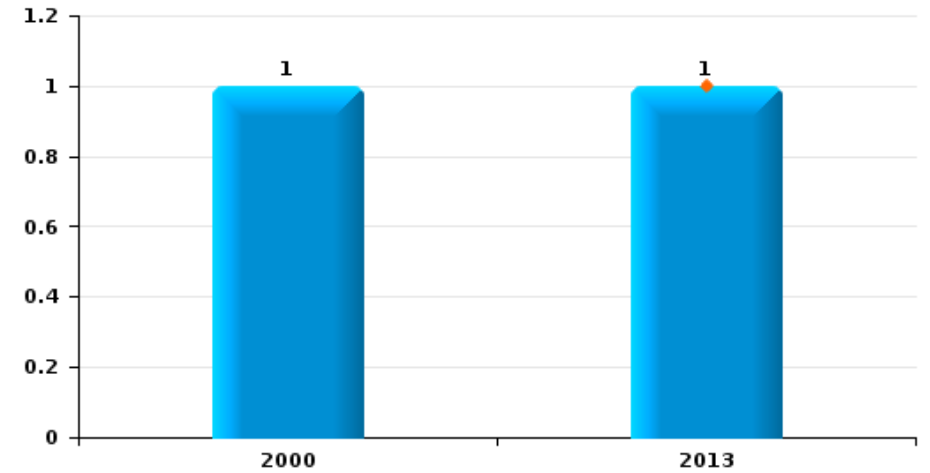
Vol de moto



Carjacking



Vol dans les garages

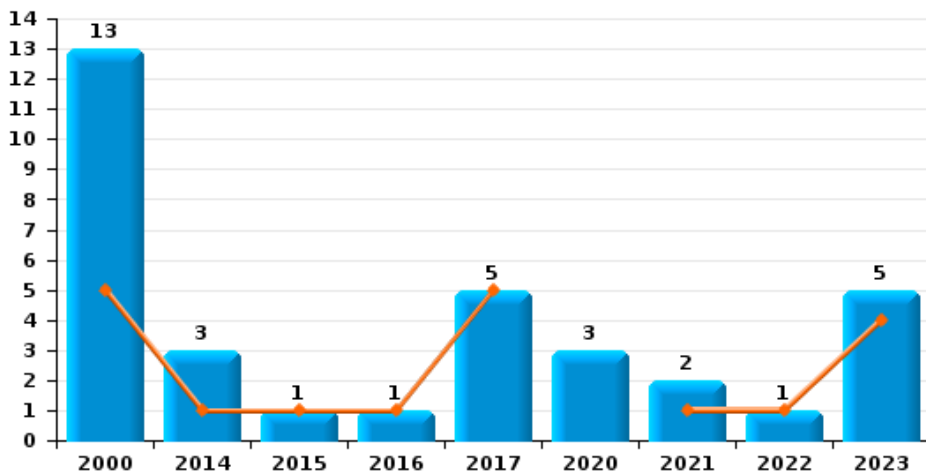




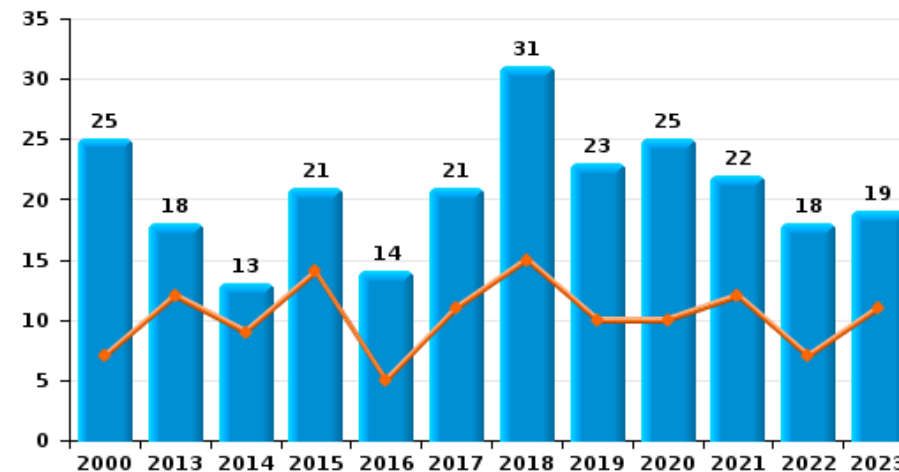
Machelen

Année	■
Semestre 1	■

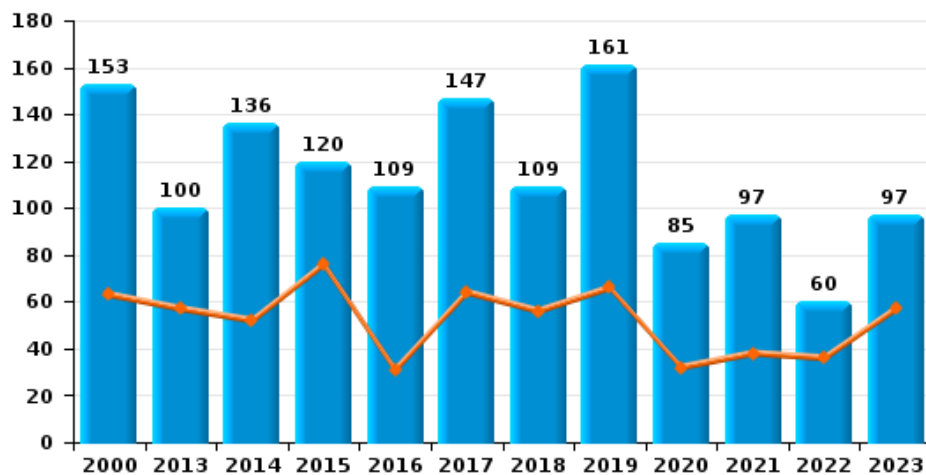
Vol de vélomoteur



Vol de vélo

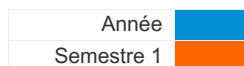


Vol dans ou sur un véhicule

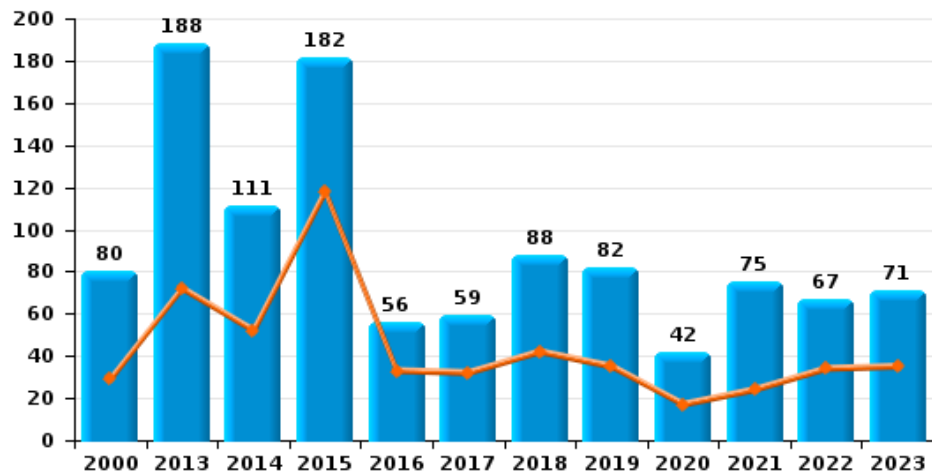




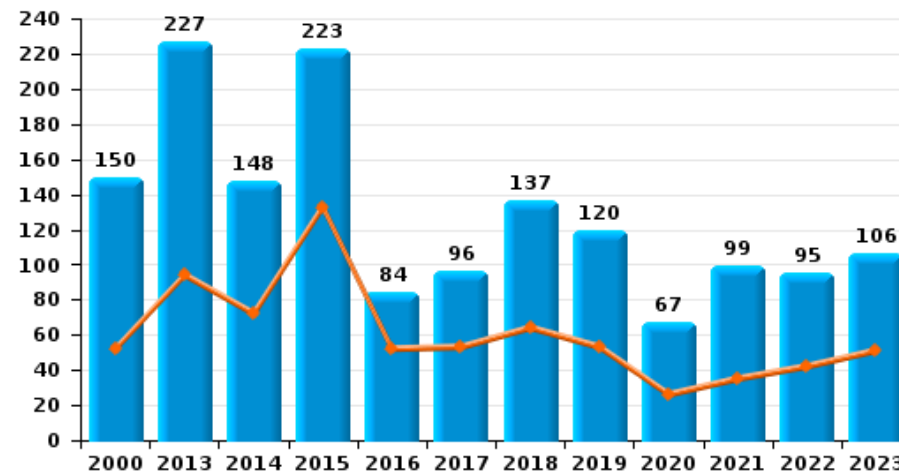
Machelen



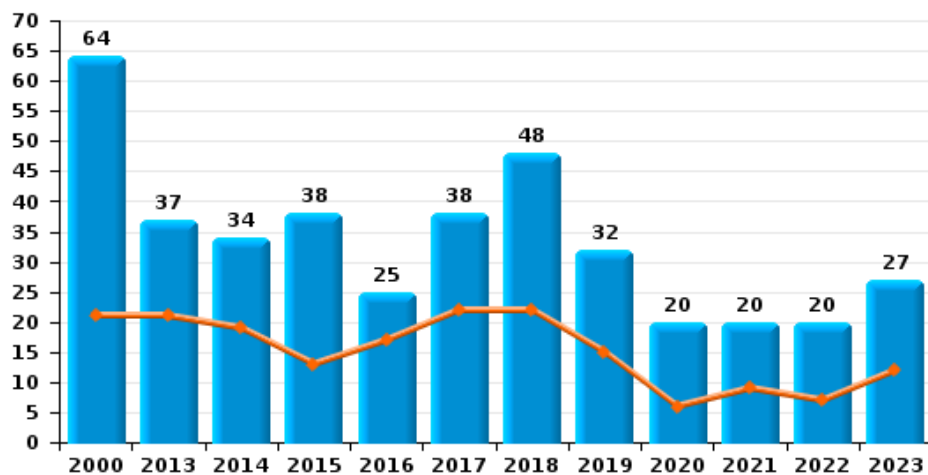
Cambriolage dans habitation



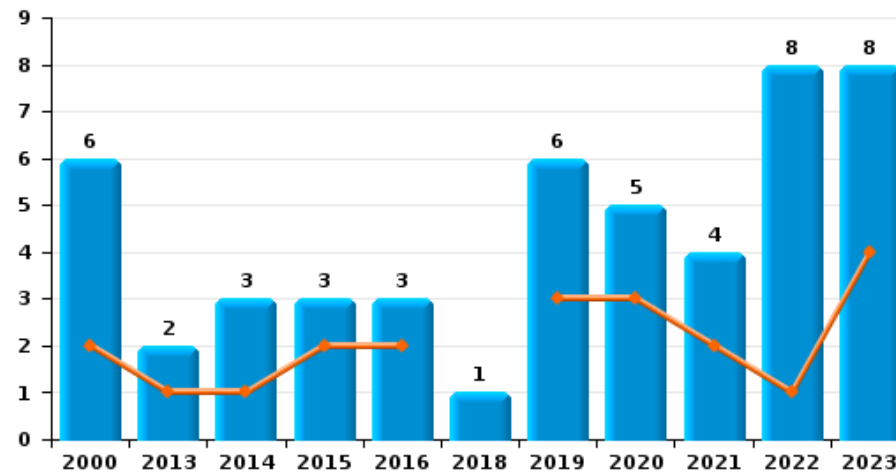
Cambriolage dans bâtiment (total)



Cambriolage ds entreprise ou commerce



Cambriolage ds service public ou bâtiment administratif

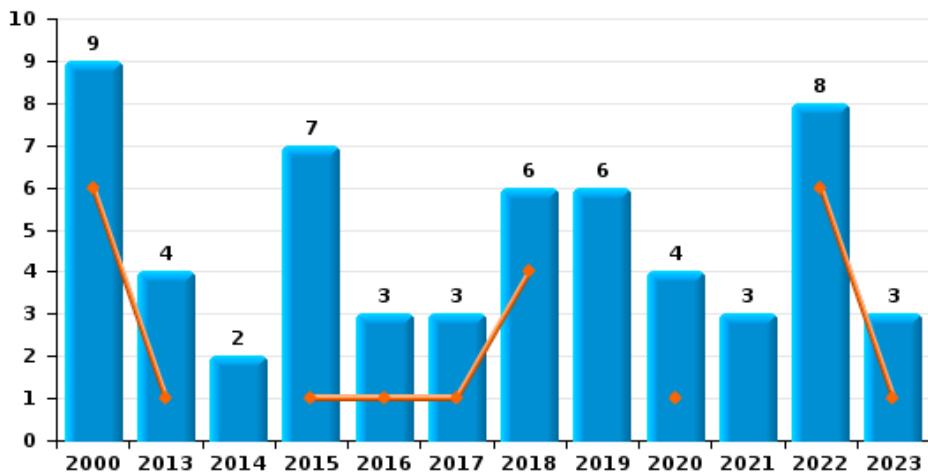




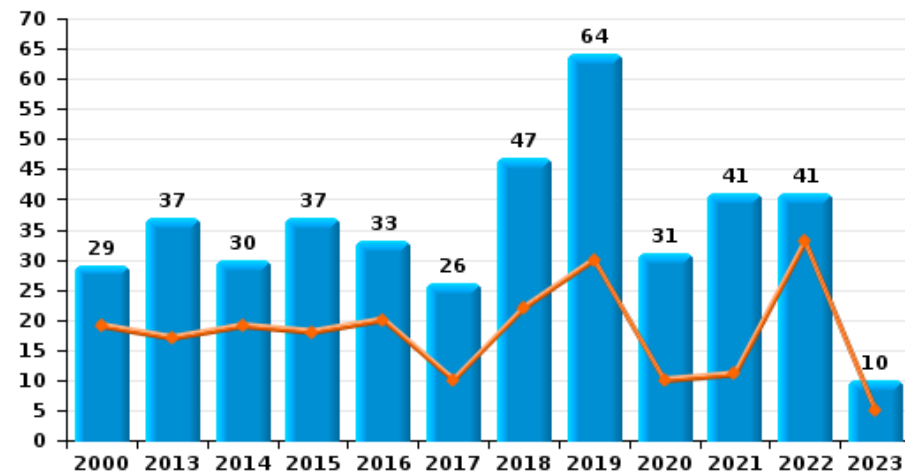
Machelen

Année ■
Semestre 1 ■

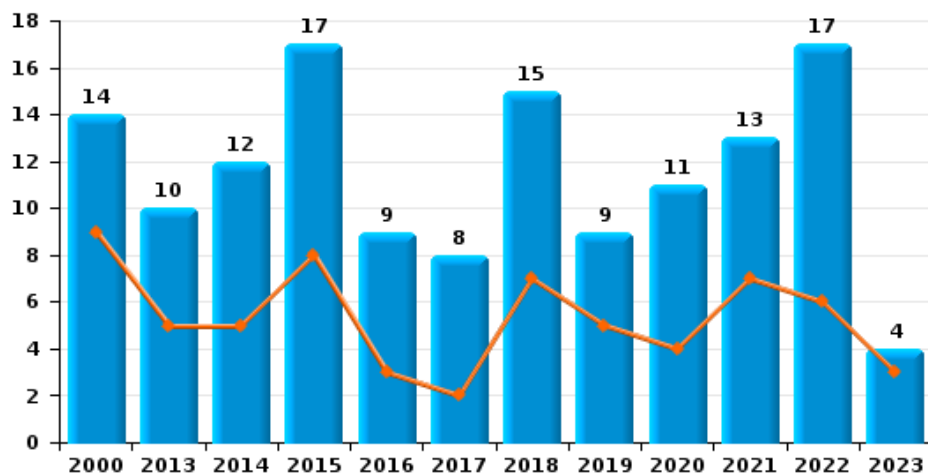
Vol à main armée



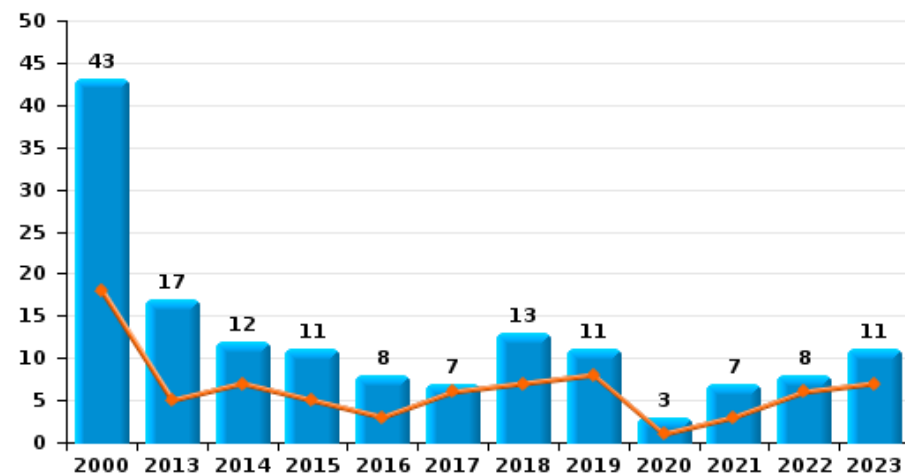
Vol à l'étalage



Vol avec violence sans arme





Vol à la tire

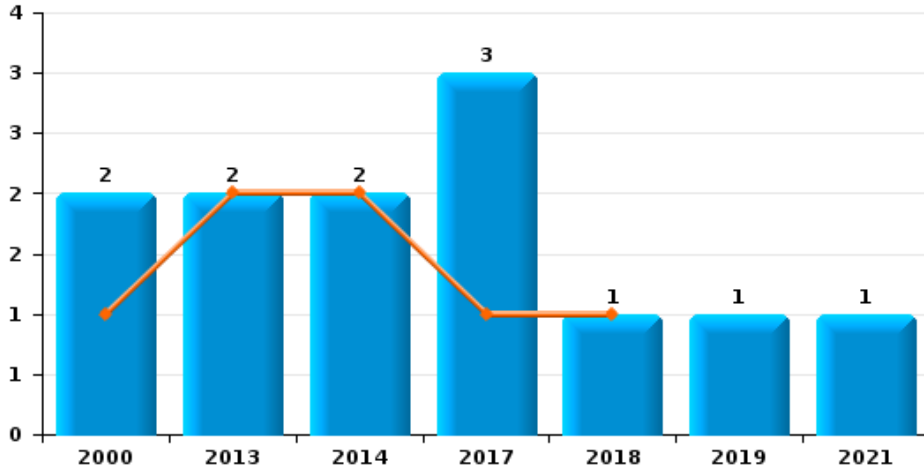




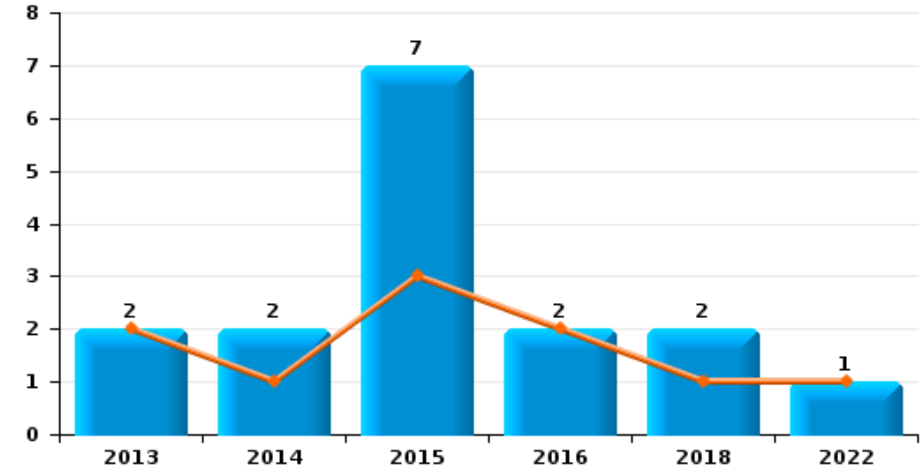
Machelen

Année 
Semestre 1 

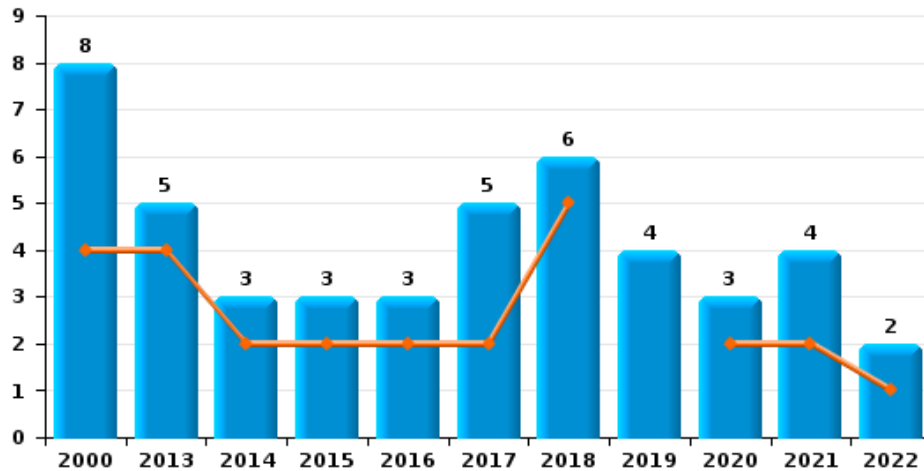
Arrachage de sac à main



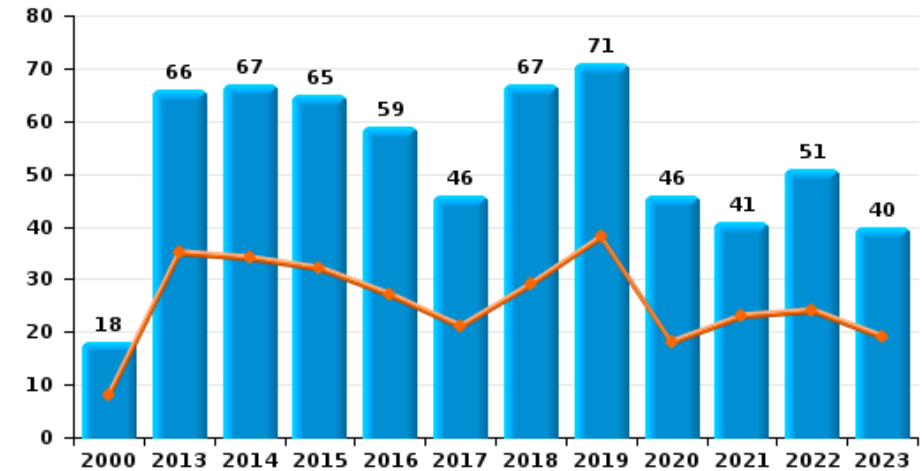
Graffiti



Vol à l'arraché



Dégradation de voiture





Machelen

FC Vol moyen de transport

		2000	2013	2014	2015	2016	2017	2018	2019	2020	2021	2022	2023
Vol de voiture	Sem 1	30	11	2	7	4	8	6	5	1	11	4	12
	Sem 2	24	3	6	14	6	6	9	6	9	6	4	7
	Total	54	14	8	21	10	14	15	11	10	17	8	19
Vol de moto	Sem 1		1	1		2	1	1		1	1		
	Sem 2		1		2	1		1	3			1	1
	Total		2	1	2	3	1	2	3	1	1	1	1
Carjacking	Sem 1	3										1	
	Sem 2	1				1				1		3	1
	Total	4				1				1		4	1
Homejacking	Sem 1	2											
	Total	2											
Vol dans les garages	Sem 1		1										
	Sem 2	1											
	Total	1	1										
Vol de vélomoteur	Sem 1	5		1	1	1	5				1	1	4
	Sem 2	8		2					3		1		1
	Total	13		3	1	1	5		3		2	1	5
Vol de vélo	Sem 1	7	12	9	14	5	11	15	10	10	12	7	11
	Sem 2	18	6	4	7	9	10	16	13	15	10	11	8
	Total	25	18	13	21	14	21	31	23	25	22	18	19



FC Cambriolage

		2000	2013	2014	2015	2016	2017	2018	2019	2020	2021	2022	2023
Cambriolage dans habitation	Sem 1	29	72	52	118	33	32	42	35	17	24	34	35
	Sem 2	51	116	59	64	23	27	46	47	25	51	33	36
	Total	80	188	111	182	56	59	88	82	42	75	67	71
Cambriolage ds entreprise ou commerce	Sem 1	21	21	19	13	17	22	22	15	6	9	7	12
	Sem 2	43	16	15	25	8	16	26	17	14	11	13	15
	Total	64	37	34	38	25	38	48	32	20	20	20	27
Cambriolage ds service public ou bâtiment administ	Sem 1	2	1	1	2	2			3	3	2	1	4
	Sem 2	4	1	2	1	1		1	3	2	2	7	4
	Total	6	2	3	3	3		1	6	5	4	8	8
Vol au bélier	Sem 2			1	1			1					
	Total			1	1			1					
Cambriolage dans bâtiment (total)	Sem 1	52	94	72	133	52	53	64	53	26	35	42	51
	Sem 2	98	133	76	90	32	43	73	67	41	64	53	55
	Total	150	227	148	223	84	96	137	120	67	99	95	106



FC Vol autre

		2000	2013	2014	2015	2016	2017	2018	2019	2020	2021	2022	2023
Vol à main armée	Sem 1	6	1		1	1	1	4		1		6	1
	Sem 2	3	3	2	6	2	2	2	6	3	3	2	2
	Total	9	4	2	7	3	3	6	6	4	3	8	3
Vol avec violence sans arme	Sem 1	9	5	5	8	3	2	7	5	4	7	6	3
	Sem 2	5	5	7	9	6	6	8	4	7	6	11	1
	Total	14	10	12	17	9	8	15	9	11	13	17	4
Vol dans ou sur un véhicule	Sem 1	63	57	52	76	31	64	56	66	32	38	36	57
	Sem 2	90	43	84	44	78	83	53	95	53	59	24	40
	Total	153	100	136	120	109	147	109	161	85	97	60	97
Vol d'armes et explosifs	Sem 1		1	2	1				1			1	
	Sem 2	4	1	1		1			3	1	1	2	
	Total	4	2	3	1	1			4	1	1	3	
Arrachage de sac à main	Sem 1	1	2	2			1	1					
	Sem 2	1					2		1		1		
	Total	2	2	2			3	1	1		1		
Vol à l'arraché	Sem 1	4	4	2	2	2	2	5		2	2	1	
	Sem 2	4	1	1	1	1	3	1	4	1	2	1	
	Total	8	5	3	3	3	5	6	4	3	4	2	
Vol à la tire	Sem 1	18	5	7	5	3	6	7	8	1	3	6	7
	Sem 2	25	12	5	6	5	1	6	3	2	4	2	4
	Total	43	17	12	11	8	7	13	11	3	7	8	11
Vol à l'étalage	Sem 1	19	17	19	18	20	10	22	30	10	11	33	5
	Sem 2	10	20	11	19	13	16	25	34	21	30	8	5
	Total	29	37	30	37	33	26	47	64	31	41	41	10



FC Vol autre

		2000	2013	2014	2015	2016	2017	2018	2019	2020	2021	2022	2023
Vol par ruse	Sem 1	11	1		4	1	2	6	1	1	1	6	4
	Sem 2	6	5	3	5	4	7	7	5	1	5	1	
	Total	17	6	3	9	5	9	13	6	2	6	7	4
Vol de métaux	Sem 1		10	2	2	2	1		4	2	2		2
	Sem 2	1	1	1	5	3		2	2	2	3	1	2
	Total	1	11	3	7	5	1	2	6	4	5	1	4
Vol sur les chantiers	Sem 1	10	2	3	3	14	5	3	3	9	7	8	6
	Sem 2	17	1	3	1	6	1	1	6	8	8	7	6
	Total	27	3	6	4	20	6	4	9	17	15	15	12
Home-invasion	Sem 1							2					
	Sem 2		1	1									
	Total		1	1				2					
Vol d'animaux	Sem 1			1								1	
	Sem 2							1		1			
	Total			1				1		1		1	
Vol de cargaison	Sem 1			1	1		4	1	1	1	3		1
	Sem 2		1	1	1	5	4		2	1	2	1	1
	Total		1	2	2	5	8	1	3	2	5	1	2



Criminalité ICT

		2000	2013	2014	2015	2016	2017	2018	2019	2020	2021	2022	2023
Fraude de cartes de paiements	Sem 1	3	2	3	4	6	3	6	8	1	2	6	10
	Sem 2		1	1	3	5	5	7	9	1	2	12	2
	Total	3	3	4	7	11	8	13	17	2	4	18	12
Phishing	Sem 1									1		1	1
	Sem 2							2	1			2	
	Total							2	1	1		3	1
Ransomware	Sem 1							1	1	1			1
	Sem 2												1
	Total							1	1	1			2
Shouldersurfing	Sem 1		1			1	1			1			
	Sem 2				2	2			1				
	Total		1		2	3	1		1	1			
Skimming	Sem 1		1					1	1			1	4
	Sem 2		1				3			1		5	
	Total		2				3	1	1	1		6	4



FC Autre

		2000	2013	2014	2015	2016	2017	2018	2019	2020	2021	2022	2023
Violence contre les métiers d'intérêt général	Sem 1		4		1	2	1		4		1		1
	Sem 2	1	1	1	3	3	2		1		1	2	
	Total	1	5	1	4	5	3		5		2	2	1
Viol collectif	Sem 1										1	1	
	Sem 2							1					
	Total							1			1	1	
Graffiti	Sem 1		2	1	3	2		1				1	
	Sem 2			1	4			1					
	Total		2	2	7	2		2				1	
Dégradation de voiture	Sem 1	8	35	34	32	27	21	29	38	18	23	24	19
	Sem 2	10	31	33	33	32	25	38	33	28	18	27	21
	Total	18	66	67	65	59	46	67	71	46	41	51	40



PH Violence intrafamiliale (VIF)

		2000	2013	2014	2015	2016	2017	2018	2019	2020	2021	2022	2023
VIF: physique, dans le couple	Sem 1	6	15	11	16	14	20	12	9	17	19	15	20
	Sem 2	3	10	12	18	13	14	24	8	16	19	19	16
Total		9	25	23	34	27	34	36	17	33	38	34	36
VIF: physique, envers des descendants	Sem 1	1	3	1	2	5		2	6	2	1	1	3
	Sem 2		4	2	3	3	4	3	3	1	3	3	3
Total		1	7	3	5	8	4	5	9	3	4	4	6
VIF: physique, envers d'autres membres	Sem 1	4	2	1	1	3	2			1	3	3	6
	Sem 2	7	5	2	2	2		7	2	5	3	1	3
Total		11	7	3	3	5	2	7	2	6	6	4	9
VIF: sexuelle, dans le couple	Sem 1												1
	Sem 2				2		1						
Total					2		1						1
VIF: sexuelle, envers des descendants	Sem 1		1				1						
	Sem 2				4		1						
Total			1		4		2						
VIF: psychique, dans le couple	Sem 1	6	6	3	2	8		3	8	9	15	4	8
	Sem 2	11	8	5	3	3	5	6	11	13	18	4	5
Total		17	14	8	5	11	5	9	19	22	33	8	13
VIF: psychique, envers des descendants	Sem 1					2				1	1		
	Sem 2		2				1						
Total			2			2	1			1	1		
VIF: psychique, envers d'autres membres	Sem 1		1			1							
	Sem 2								1		2		
Total			1			1			1		2		



PH Violence intrafamiliale (VIF)

		2000	2013	2014	2015	2016	2017	2018	2019	2020	2021	2022	2023
VIF: économique, dans le couple	Sem 1	1		1		2			1	1		1	
	Sem 2		2				1	1	1		1	2	
Total		1	2	1		2	1	1	2	1	1	3	
VIF: économique, envers des descendants	Sem 2	1											
	Total	1											
VIF: économique, envers d'autres membres	Sem 1	4	1	2	2			1					3
	Sem 2	2	2		1	1			1			1	
Total		6	3	2	3	1		1	1			1	3



PH Hormones et dopage

		2000	2013	2014	2015	2016	2017	2018	2019	2020	2021	2022	2023
Dopage humain	Sem 1						2					1	1
	Sem 2			1		1			2	2	1	2	
	Total			1		1	2		2	2	1	3	1
Engraissement illégal	Sem 2									1	1		
	Total									1	1		



PH Drogues

		2000	2013	2014	2015	2016	2017	2018	2019	2020	2021	2022	2023
Vente de cocaïne	Sem 1				2			1	1				
	Sem 2					1				1	2	1	1
	Total				2	1	1	1	1	1	2	1	1
Import-export de cocaïne	Sem 1				1			1	1				1
	Sem 2										1		
	Total				1			1	1		1		1
Production de drogues synthétiques	Sem 1												1
	Total												1
Import-export de drogues synthétiques	Sem 1	1			1			1					
	Sem 2					1							
	Total	1			1	1		1					
Vente de drogues synthétiques	Sem 1		1			1		1					
	Sem 2										1		
	Total	1	1		1	1		1			1		
Production de cannabis (culture)	Sem 1					1						1	
	Sem 2				1								
	Total				1	1						1	
Import-export de cannabis en grande quantité	Sem 1							1	2				
	Total							1	2				
Vente de cannabis en grande quantité	Sem 1							1					
	Total							1					
Import-export d'héroïne	Sem 1							1					
	Total							1					
Vente-traffic d'héroïne	Sem 1							1				1	
	Total							1				1	



PH Trafic d'armes

		2000	2013	2014	2015	2016	2017	2018	2019	2020	2021	2022	2023
Commerce et production d'arme non à feu	Sem 1				1								
	Sem 2				1				1				
Total					2				1				



PH Traite des êtres humains

		2000	2013	2014	2015	2016	2017	2018	2019	2020	2021	2022	2023
TEH - exploitation économique	Sem 1			1									
	Total			1									
TEH - exploitation sexuelle	Sem 1		2				1						
	Sem 2		1		3	1							
	Total		3		3	1	1						



PH Violence dans l'espace public

		2000	2013	2014	2015	2016	2017	2018	2019	2020	2021	2022	2023
Violence physique (transport public)	Sem 1		1			1	2			1	1		1
	Sem 2			1	3			1	1		1	3	1
Total			1	1	3	1	2	1	1	1	2	3	2
Violence physique (voie publique)	Sem 1	5	13	9	7	14	14	10	14	19	9	17	22
	Sem 2	5	15	12	14	12	6	11	14	11	12	14	24
Total		10	28	21	21	26	20	21	28	30	21	31	46
Violence physique (autre endroit public)	Sem 1	1	2	2	1		1	1	2		1		
	Sem 2		2	2	1		2	1					1
Total		1	4	4	2		3	2	2		1		1
Violence physique (endroit accessible au public)	Sem 1	5	3	5	2	2	4	8	7	3	6	10	3
	Sem 2	6	7	3	6	8	8	6	3	4	6	13	13
Total		11	10	8	8	10	12	14	10	7	12	23	16
Violence sexuelle (transport public)	Sem 1											1	
	Total											1	
Violence sexuelle (voie publique)	Sem 1	1		1						1	2		1
	Sem 2							1	2		2	2	
Total		1		1				1	2	1	4	2	1
Violence sexuelle (autre endroit public)	Sem 1			1							1		
	Sem 2			1									
Total				2							1		
Violence sexuelle (endroit accessible au public)	Sem 1	1		1					1			2	
	Sem 2	1			1	3	1					5	2
Total		2		1	1	3	1	1				7	2
Violence psychique (transport public)	Sem 1		1	1							4		
	Sem 2			1		1				1		2	
Total			1	2		1				1	4	2	



PH Violence dans l'espace public

		2000	2013	2014	2015	2016	2017	2018	2019	2020	2021	2022	2023
Violence psychique (voie publique)	Sem 1	9	3	4	7	5	5	9	10	9	13	6	15
	Sem 2	2	8	8	7	3	14	10	18	9	10	19	16
	Total	11	11	12	14	8	19	19	28	18	23	25	31
Violence psychique (autre endroit public)	Sem 1						1		1				2
	Sem 2		1	1	1		1	1					1
	Total		1	1	1		2	1	1				3
Violence psychique (endroit accessible au public)	Sem 1	3	5		5	5	4	1	3	3	7	6	5
	Sem 2	3	3	1	3	3	3	7	4	5	11	4	5
	Total	6	8	1	8	8	7	8	7	8	18	10	10
Vol à main armée (transport public)	Sem 2				1								
	Total				1								
Vol à main armée (voie publique)	Sem 1	1			1		1	1					1
	Sem 2								1		2		2
	Total	1			1		1	1	1		2		3
Vol à main armée (autre endroit public)	Sem 2		1						1				
	Total		1						1				
Vol à main armée (endroit accessible au public)	Sem 1	2	1					1		1		4	
	Sem 2	3	2	1	3	2	2	1	2	1	1	1	
	Total	5	3	1	3	2	2	2	2	2	1	5	
Vol avec violence sans arme (transport public)	Sem 1	1											
	Total	1											
Vol avec violence sans arme (voie publique)	Sem 1	4	5	3				2	3	3	2	2	2
	Sem 2	3	1	3	4	2	3	2	3	1	1	4	
	Total	7	6	6	4	2	3	4	6	4	3	6	2



PH Violence dans l'espace public

		2000	2013	2014	2015	2016	2017	2018	2019	2020	2021	2022	2023
Vol avec violence sans arme (autre endroit public)	Sem 1							2			2	1	
	Sem 2				1			1			1		
Total					1			3			3	1	
Vol avec violence sans arme (endr. acces. au pub.)	Sem 1	1		2	4	2	1	1	2		1	2	
	Sem 2	2		2	1		1	2	1	3	2	4	
Total		3		4	5	2	2	3	3	3	3	6	



PH Autre

		2000	2013	2014	2015	2016	2017	2018	2019	2020	2021	2022	2023
Faux policiers	Sem 1							6					2
	Sem 2		1		2		2	4			1		1
Total			1		2		2	10			1		3
Terrorisme, extrémisme et radicalisme	Sem 1			1		1	1				1		
	Sem 2					2	1						
Total				1		3	2				1		
Cyberharcèlement	Sem 1		4	8	2	3	3	4	3	2	6	3	10
	Sem 2	2	4	3	5	5	1	3	6	2	15	12	3
Total		2	8	11	7	8	4	7	9	4	21	15	13
Fraude à l'identité	Sem 1	2	6	4	3	7	8	5	10	6	10	14	11
	Sem 2	1	6	1	6	5	9	13	6	9	13	23	11
Total		3	12	5	9	12	17	18	16	15	23	37	22



Machelen

2022

FC Vol moyen de transport

	Jan	Fév	Mar	Avr	Mai	Juin	Juil	Août	Sep	Oct	Nov	Déc	Total
Vol de voiture	1	1			2			1		2	1		8
Vol de moto										1			1
Carjacking					1			1		1	1		4
Vol de vélomoteur					1								1
Vol de vélo	1		1	1	1	3	1	2	2	4	1	1	18

FC Cambriolage

	Jan	Fév	Mar	Avr	Mai	Juin	Juil	Août	Sep	Oct	Nov	Déc	Total
Cambriolage dans habitation	10	6	2	6	7	3	3	9	1	8	7	5	67
Cambriolage ds entreprise ou commerce	2		1	3		1		1	3	2	6	1	20
Cambriolage ds service public ou bâtiment administ			1					1	1	1	1	3	8
Cambriolage dans bâtiment (total)	12	6	4	9	7	4	3	11	5	11	14	9	95



FC Vol autre

	Jan	Fév	Mar	Avr	Mai	Juin	Juil	Août	Sep	Oct	Nov	Déc	Total
Vol à main armée	1	3	1	1			1				1		8
Vol avec violence sans arme	1	2	1		1	1		4	2	3	1	1	17
Vol dans ou sur un véhicule	3	12	6	4	3	8	4	2	2	7	3	6	60
Vol d'armes et explosifs			1				1			1			3
Vol à l'arraché						1		1					2
Vol à la tire		2		1	2	1	2						8
Vol à l'étalage	5	8	1	7	6	6	2	1			4	1	41
Vol par ruse			2	1	1	2					1		7
Vol de métaux							1						1
Vol sur les chantiers		1	3	2	1	1	1		3	1	1	1	15
Vol d'animaux					1								1
Vol de cargaison									1				1

Criminalité ICT

	Jan	Fév	Mai	Juin	Juil	Août	Sep	Oct	Nov	Déc	Total
Fraude de cartes de paiements	1	1	3	1	2	1	1	3	3	2	18
Phishing			1					2			3
Skimming			1					1	2	2	6

FC Autre

	Jan	Fév	Mar	Avr	Mai	Juin	Juil	Août	Sep	Oct	Nov	Total
Violence contre les métiers d'intérêt général							1			1		2
Viol collectif			1									1
Graffiti	1											1
Dégradation de voiture	6	2	1	8	2	5	4	6	9	3	5	51



PH Violence intrafamiliale (VIF)

	Jan	Fév	Mar	Avr	Mai	Juin	Juil	Août	Sep	Oct	Nov	Déc	Total
VIF: physique, dans le couple	2	1	4	2	1	5	5	4	4	2	1	3	34
VIF: physique, envers des descendants					1		1	1	1				4
VIF: physique, envers d'autres membres		1	1		1					1			4
VIF: psychique, dans le couple				1	2	1		1			1	2	8
VIF: psychique, envers d'autres membres							2						2
VIF: économique, dans le couple	1						1		1				3
VIF: économique, envers d'autres membres									1				1

PH Hormones et dopage

	Juin	Août	Oct	Total
Dopage humain	1	1	1	3

PH Drogues

	Mar	Avr	Sep	Total
Vente de cocaïne			1	1
Production de cannabis (culture)	1			1
Vente-traffic d héroïne		1		1



PH Violence dans l'espace public

	Jan	Fév	Mar	Avr	Mai	Juin	Juil	Août	Sep	Oct	Nov	Déc	Total
Violence physique (transport public)							2			1			3
Violence physique (voie publique)	5	1	2	3	3	3	2	1	5	5		1	31
Violence physique (endroit accessible au public)	3			2	2	3	3	1	4	2	1	2	23
Violence sexuelle (transport public)				1									1
Violence sexuelle (voie publique)								1		1			2
Violence sexuelle (endroit accessible au public)			1	1			1	1	2		1		7
Violence psychique (transport public)												2	2
Violence psychique (voie publique)	1	1		1	1	2	2	6		4	4	3	25
Violence psychique (endroit accessible au public)				4	1	1		2			2		10
Vol à main armée (endroit accessible au public)		2	1	1							1		5
Vol avec violence sans arme (voie publique)		1				1		1		3			6
Vol avec violence sans arme (autre endroit public)		1											1
Vol avec violence sans arme (endr. acces. au pub.)			1		1			1	1		1	1	6

PH Autre

	Jan	Fév	Mar	Avr	Mai	Juin	Juil	Août	Sep	Oct	Nov	Déc	Total
Cyberharcèlement	1	1			1		3	2		3	2	2	15
Fraude à l'identité	2	3	2	4	1	2	1	9	9	2	1	1	37



2023

FC Vol moyen de transport

	Fév	Mar	Avr	Mai	Juin	Juil	Août	Sep	Oct	Nov	Déc	Total
Vol de voiture			2	6	4	1	3	1	2			19
Vol de moto						1						1
Carjacking						1						1
Vol de vélomoteur		1		2	1	1						5
Vol de vélo	1	1	3	2	4		1	1	3	2	1	19

FC Cambriolage

	Jan	Fév	Mar	Avr	Mai	Juin	Juil	Août	Sep	Oct	Nov	Déc	Total
Cambriolage dans habitation	6	7	3	8	7	4	2	5	9	14	3	3	71
Cambriolage ds entreprise ou commerce	5	1	1	1	4		1	4	2	4	1	3	27
Cambriolage ds service public ou bâtiment administ			1		1	2	1				2	1	8
Cambriolage dans bâtiment (total)	11	8	5	9	12	6	4	9	11	18	6	7	106

FC Vol autre

	Jan	Fév	Mar	Avr	Mai	Juin	Juil	Août	Sep	Oct	Nov	Déc	Total
Vol à main armée			1				1				1		3
Vol avec violence sans arme		1	2				1						4
Vol dans ou sur un véhicule	6	9	20		11	11	11	3	6	9	7	4	97
Vol à la tire	3	1		1	1	1	2		1		1		11
Vol à l'étalage	4					1	1	2	2				10
Vol par ruse		1			2	1							4
Vol de métaux		2					1	1					4
Vol sur les chantiers	2		1	1		2		1		2	1	2	12
Vol de cargaison						1				1			2



Criminalité ICT

	Jan	Fév	Mar	Avr	Mai	Sep	Oct	Nov	Total
Fraude de cartes de paiements	2	4	2	1	1	1	1		12
Phishing				1					1
Ransomware		1						1	2
Skimming	1	2	1						4

FC Autre

	Jan	Fév	Mar	Avr	Mai	Juin	Juil	Août	Sep	Oct	Nov	Déc	Total
Violence contre les métiers d'intérêt général	1												1
Dégradation de voiture	5	2	2	4	5	1	3	7	6	1	2	2	40

PH Violence intrafamiliale (VIF)

	Jan	Fév	Mar	Avr	Mai	Juin	Juil	Août	Sep	Oct	Nov	Déc	Total
VIF: physique, dans le couple	2	2	5	4	4	3	3	2	2	2	4	3	36
VIF: physique, envers des descendants			1		1	1	1		1		1		6
VIF: physique, envers d'autres membres	1	1	3			1			2			1	9
VIF: sexuelle, dans le couple						1							1
VIF: psychique, dans le couple	3	1	1	2		1	1		1	1		2	13
VIF: économique, envers d'autres membres	1		1	1									3

PH Hormones et dopage

	Mar	Total
Dopage humain	1	1

PH Drogues

	Mar	Avr	Sep	Total
Vente de cocaïne			1	1
Import-export de cocaïne		1		1
Production de drogues synthétiques	1			1



PH Violence dans l'espace public

	Jan	Fév	Mar	Avr	Mai	Juin	Juil	Août	Sep	Oct	Nov	Déc	Total
Violence physique (transport public)			1							1			2
Violence physique (voie publique)	2	2	4	4	6	4	5	3	5	3	3	5	46
Violence physique (autre endroit public)									1				1
Violence physique (endroit accessible au public)	1		1			1	1		4	3		5	16
Violence sexuelle (voie publique)	1												1
Violence sexuelle (endroit accessible au public)							1					1	2
Violence psychique (voie publique)	1	1	4	4	1	4	2	2	3	4	2	3	31
Violence psychique (autre endroit public)						2		1					3
Violence psychique (endroit accessible au public)	2		1	1		1		1		2	2		10
Vol à main armée (voie publique)			1				1				1		3
Vol avec violence sans arme (voie publique)		1	1										2

PH Autre

	Jan	Fév	Mar	Avr	Mai	Juin	Août	Oct	Nov	Déc	Total
Faux policiers	1				1				1		3
Cyberharcèlement	1	1		5	1	2			2	1	13
Fraude à l'identité	1	2	3	3		2	3	3	3	2	22

STATISTIQUES POLICIERES DE CRIMINALITE

LIEU DE PERPETRATION: COMMUNE

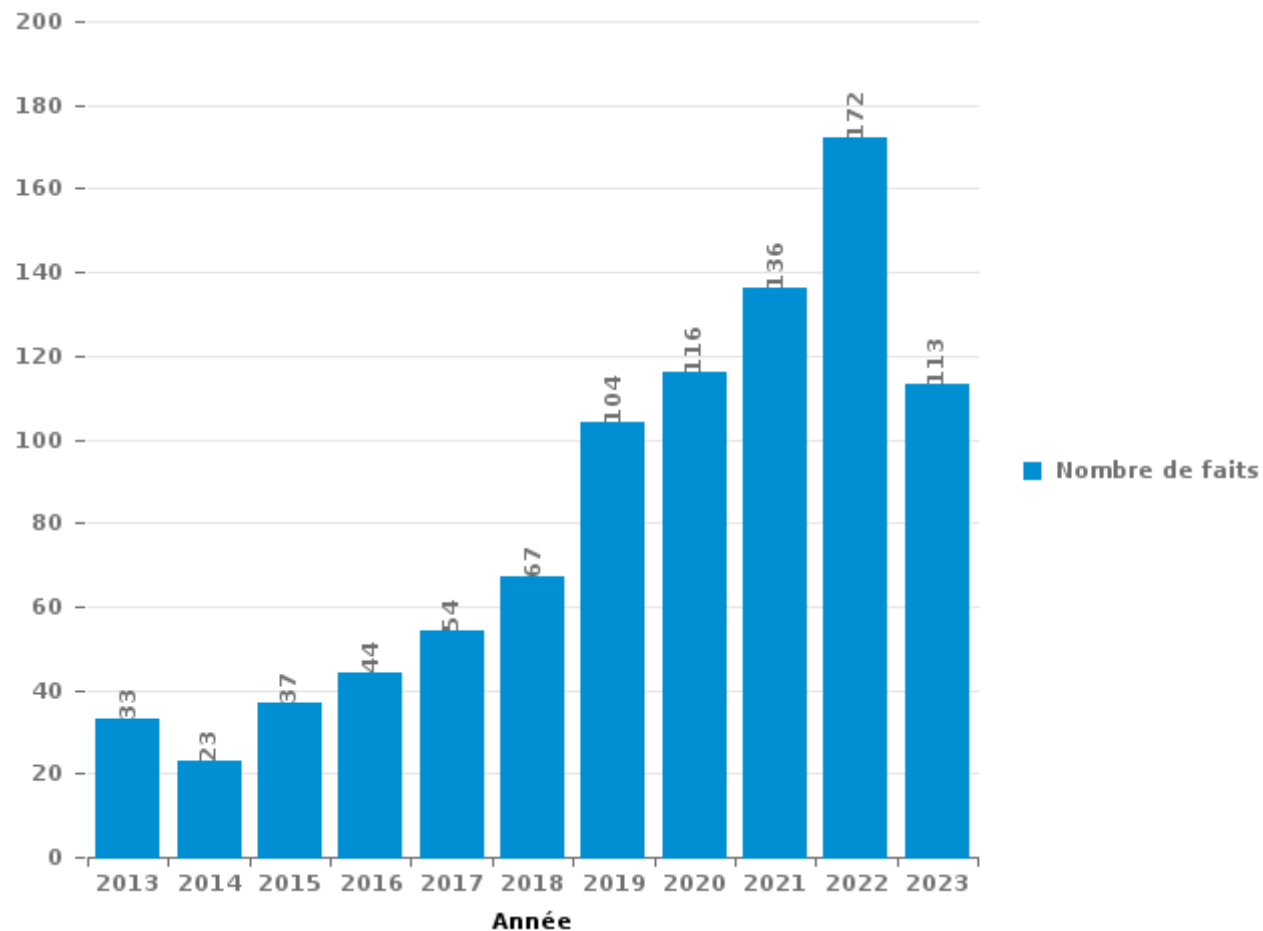
Machelen

PARTIE III : ICT



Machelen

Nombre total de délits avec un élément ICT/online, depuis 2013





Criminalité ICT/online au sens strict

Infractions (exhaustif)

	2013	2014	2015	2016	2017	2018	2019	2020	2021	2022	2023
Criminalité informatique: Faux en informatique:	1		2	1	2	2	1	2		2	2
Criminalité informatique: Fraude informatique:	9	6	13	22	14	25	40	37	36	53	35
Criminalité informatique: Hacking:	2		3	3	2	8	7	11	3	10	9
Criminalité informatique: Sabotage:	1			2		1	2	3	1	2	
Infr. contre autres valeurs morales et sentiments: Violation de communication par particulier:			1					1			
Total:	13	6	19	28	18	36	50	54	40	67	46

Figures criminelles (à considérer spécifiquement – ne pas additionner avec d'autres éléments – risque de double comptage!)

	2013	2014	2015	2016	2017	2018	2019	2020	2021	2022	2023
Fraude de cartes de paiements	3	4	7	11	8	13	17	2	4	18	12
Phishing						2	1	1		3	1
Ransomware						1	1	1			2
Shouldersurfing	1		2	3	1		1	1			
Skimming	2				3	1	1	1		6	4



Criminalité ICT/online au sens large

Infractions (uniquement si code-fait existe)

	2013	2014	2015	2016	2017	2018	2019	2020	2021	2022	2023
Armes et explosifs: Autre: Vente par correspondance/internet d'autre arme							1				
Fraude: Escroquerie: Fraude par internet	10	4	8	7	30	26	46	71	80	83	57
Infr. contre les moeurs: Voyeurisme: Diffusion enregistrement nudité ou intimité									1		
Total:	10	4	8	7	30	26	47	71	81	83	57

Figures criminelles (à considérer spécifiquement – ne pas additionner avec d'autres éléments – risque de double comptage!)

	2013	2014	2015	2016	2017	2018	2019	2020	2021	2022	2023
Cyberharcèlement	8	11	7	8	4	7	9	4	21	15	13

STATISTIQUES POLICIERES DE CRIMINALITE

LIEU DE PERPETRATION: COMMUNE

Machelen

PARTIE IV : DESTINATION LIEU



Machelen

Vol et extorsion

	2000	2013	2014	2015	2016	2017	2018	2019	2020	2021	2022	2023
Voie publique	98	92	117	81	102	119	125	131	72	89	59	70
Habitation: maison	58	165	104	180	51	54	78	70	36	60	52	55
Magasin	133	59	48	58	49	49	65	91	51	50	58	19
Parking	74	50	53	71	36	93	71	77	52	34	22	51
Entreprise	113	47	37	28	36	34	45	31	28	33	16	27
Horeca	52	52	50	47	33	46	47	52	12	15	23	27
Habitation: appartement	9	22	14	19	15	16	13	7	14	21	20	11
Inconnue	44	8	9	13	11	9	18	18	5	20	9	10
Chantier	25	3	6	4	20	6	4	9	17	15	16	12
Habitation: allée	8	9	8	6	11	3	8	10	6	8	2	8
Habitation: dépendances	7	9	3	14	5	4	9	11	6	8	5	6
Habitation: garage	7	7	2	5	3	4	4	13	9	7	7	10
Habitation: non précisée	21	5	5	1	4	2	12	8	5	5	5	4
Autre	3	6	10	3	4	5	5	6	6	7	2	14
Moyen de transport: voiture	33	5	4	1	1	2	3	4	4	2	2	1
Culture et loisirs	5	5	2	2	2	2	2	6	4	2	2	2
Infrastructure sportive	9	4	1		1	1	1	5	1	7	3	
Institution d'enseignement	2	2	2	4	3		4	4	4	4	1	2
Terrain	6	7	4	1	1	2	1	6	1		1	2
Service public	5	3	1	3	2	1		1			5	4
Emplacement de vélo	2	1	1	3	2			2	4	3	1	1
Service	2	1	3	1			2	3	1	1	1	2
Station de bus / métro et gare de chemin de fer	1	1	1	2	1	3	1	2	2	1	1	1
Station essence	4	1		1			3			3	3	1
Banque / institution financière	1	3	1	3		3	1	1			1	
Moyen de transport: autobus / autocar			1	2	2	1	1	2			1	1
Stade	1	2	1	2	3	1	1					
Maison de repos			1	1	2		2				3	1
Médecin / dentiste / pharmacien	2	1	1			1		2		1		2
Moyen de transport: autre	3		3	2	2							
Moyen de transport: camion	5	1						1		2		
Arrêt de bus / tram			1			1	1		1	1		1
Moyen de transport: train / tram / métro		1						2			2	1
Bâtiment administratif	2								2			
Cimetière				1					1			1
Guichet automatique	3											
Habitation: autre		1					1				1	
Maison de débauche		1		1			1					
Edifice religieux / lieu du culte												1
Total	738	574	494	560	402	462	529	575	344	399	324	348

FPF/DGR/DRI/BIPOL - Statistiques policières de criminalité (date de clôture: 19/04/2024)
 Les données pour les années 2001 jusqu'à 2012 ne sont plus publiées mais restent disponibles sur demande auprès du service BIPOL.



Machelen

Dégradation de la propriété

	2000	2013	2014	2015	2016	2017	2018	2019	2020	2021	2022	2023
Voie publique	33	41	45	50	45	37	52	53	35	37	37	35
Parking	16	26	21	14	13	17	17	19	12	13	18	10
Habitation: résidence principale	9	9	10	12	10	6	14	14	11	24	17	10
Entreprise	5	7	2	2	1	1	5	2	2	7	3	2
Horeca	7	2	5	1	2	2	3	3	3	2	3	5
Habitation: garage	4	2	3	1		3	2		2	6	1	1
Inconnue	6		6	3	2				2	1	4	1
Habitation: allée	1	5	3	4	1		1	4	1	2		2
Culture et loisirs	2	1	2	1	1	1		4	5		5	
Habitation: jardin	1	2	2	2		1		1		4	3	2
Habitation: non précisée	5	2	1					1	3	3	2	
Terrain	2	3	3					1	3	2	2	1
Moyen de transport: voiture	11	2					2		1			
Chantier	3			7	1	3	1					
Autre	2	1		2			1	3		1	1	3
Infrastructure sportive		1				2	3		1		3	1
Magasin		1	1		2	1	2			2	1	
Habitation: dépendances		1	1	1	1		1	1	1		1	1
Arrêt de bus / tram	1	1	1	1	1						2	1
Habitation: résidence secondaire		1	1	1	1					2		2
Institution d'enseignement				1				2	3	1		1
Moyen de transport: autre	3		1				1			1	1	1
Station essence	1				1	1			1		1	
Maison de repos	1		2								1	
Service						1			1	1	1	
Service public				2							1	1
Banque / institution financière				1	1		1					
Station de bus / métro et gare de chemin de fer		1		1								1
Stade					1					1		
Bâtiment administratif							1					
Bureau de police										1		
Cimetière												1
Emplacement de vélo												1
Total	113	109	110	107	84	76	107	108	87	111	108	83



Machelen

Infractions contre l'intégrité physique

	2000	2013	2014	2015	2016	2017	2018	2019	2020	2021	2022	2023
Habitation	21	38	26	41	36	35	47	32	46	44	43	52
Voie publique	13	31	23	22	22	26	23	24	29	25	31	47
Horeca	5	5	2	2	1	3	4	4	2	2	9	8
Entreprise	2	6	2	2	3	3	3	1	2	2	2	5
Parking	1	1	3	2	2	2	3	2	1	2	8	4
Inconnue	5	2	1	2	2	2	1	1	1	3	2	3
Institution d'enseignement		2	2	2	1	5				3	2	3
Magasin	3			3	1	1	3		1	3	3	
Service public						1		1			3	8
Terrain	2	4			1	2		2		1	1	
Moyen de transport: autobus / autocar		1		1	1		1	2			2	2
Infrastructure sportive	2	1	1	1	1						2	1
Moyen de transport: autre	1				1	2	1	1			1	
Culture et loisirs		1	1			1			1	2		
Moyen de transport: train / tram / métro			1	2		1				2		
Service		1	1		1	1	1				1	
Station essence		1			1	1	1					1
Station de bus / métro et gare de chemin de fer				1					1		2	
Habitation: allée						1	1	1				
Maison de débauche			1			1	1					
Stade					1		1	1				
Autre						1		1				
Bâtiment administratif					1							1
Habitation: jardin								1				1
Bureau de police				1								
Total	55	94	64	82	76	89	91	74	84	89	112	136

FPF/DGR/DRI/BIPOL - Statistiques policières de criminalité (date de clôture: 19/04/2024)
 Les données pour les années 2001 jusqu'à 2012 ne sont plus publiées mais restent disponibles sur demande auprès du service BIPOL.

STATISTIQUES POLICIERES DE CRIMINALITE

LIEU DE PERPETRATION: COMMUNE

Machelen

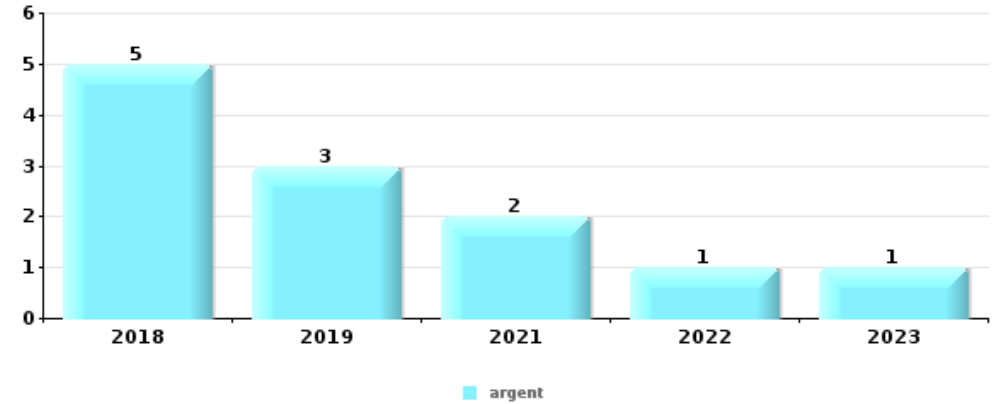
PARTIE V : OBJETS ET MOYENS DE TRANSPORT



Machelen

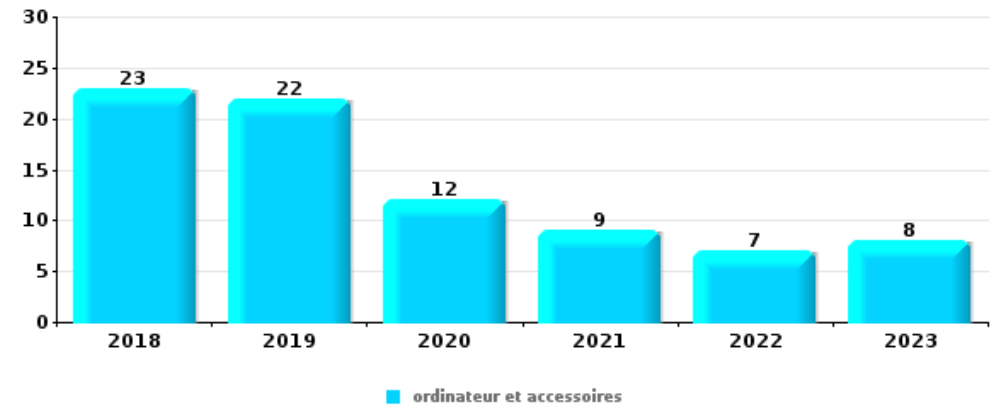
Vol à main armée

Top 5 Objets volés (sbd nombre de faits)		2018	2019	2020	2021	2022	2023
1	argent	5	3		2	1	1
2	GSM et accessoires	1	1	1	1	1	2
3	clé		1			1	3
4	autre document officiel		1	1		1	1
4	carte bancaire / carte de crédit	1		1	1		1



Vol dans ou sur un véhicule

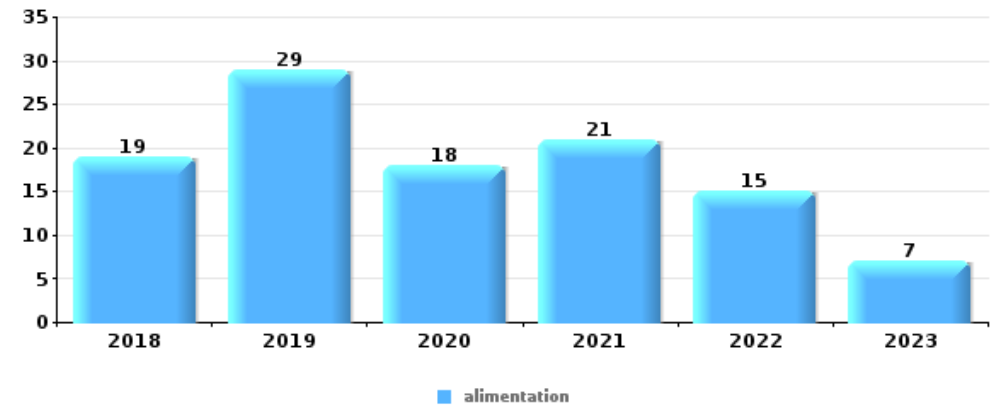
Top 5 Objets volés (sbd nombre de faits)		2018	2019	2020	2021	2022	2023
1	ordinateur et accessoires	23	22	12	9	7	8
2	argent	11	30	5	7	7	10
2	plaque d'immatriculation	12	7	3	19	6	23
4	carte d'identité / passeport	6	21	9	12	7	8
5	lunettes / verres de contact	13	23	6	10	2	7
5	pièce de moyen de transport	4	15	9	7	12	14





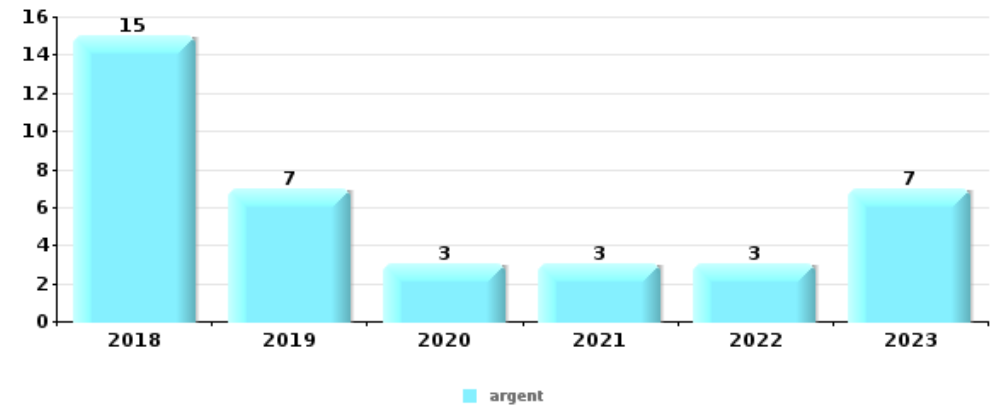
Vol à l'étalage

Top 5 Objets volés (sbd nombre de faits)		2018	2019	2020	2021	2022	2023
1	alimentation	19	29	18	21	15	7
2	vêtement	10	1		3	12	
3	multimédia	7	5	3	5	4	
4	ordinateur et accessoires	6	3	4	3	3	
5	outillage	2	5	2		3	



Cambrilage ds entreprise ou commerce

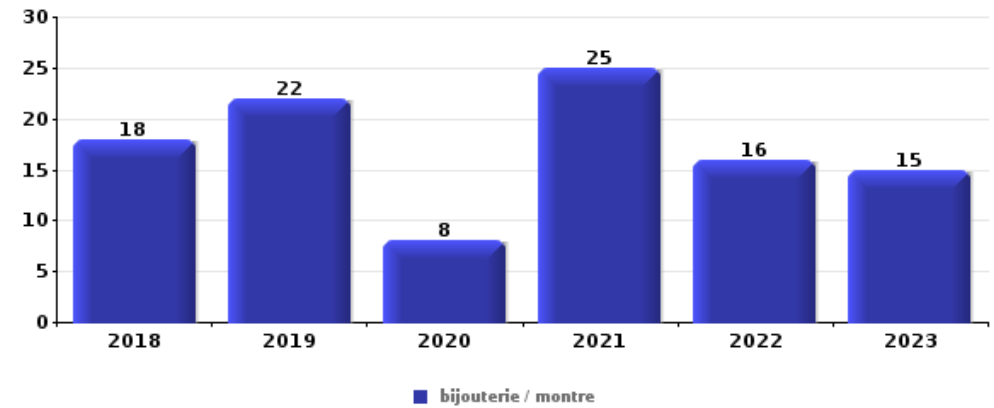
Top 5 Objets volés (sbd nombre de faits)		2018	2019	2020	2021	2022	2023
1	argent	15	7	3	3	3	7
2	ordinateur et accessoires	13	4	3	5	2	5
3	coffre-fort / coffret (argent) / caisse	3	4	2	2	1	1
4	alimentation	2	1	1	2	3	1
4	bijouterie / montre	4	2		1	3	
4	tabac	2	1	1	2	2	2





Cambrilage dans habitation

Top 5 Objets volés (sbd nombre de faits)		2018	2019	2020	2021	2022	2023
1	bijouterie / montre	18	22	8	25	16	15
2	argent	15	10	5	16	11	7
3	multimédia	9	7	2	6	3	5
4	ordinateur et accessoires	8	8	1	7	4	1
5	vêtement	4	5	2	6	6	4



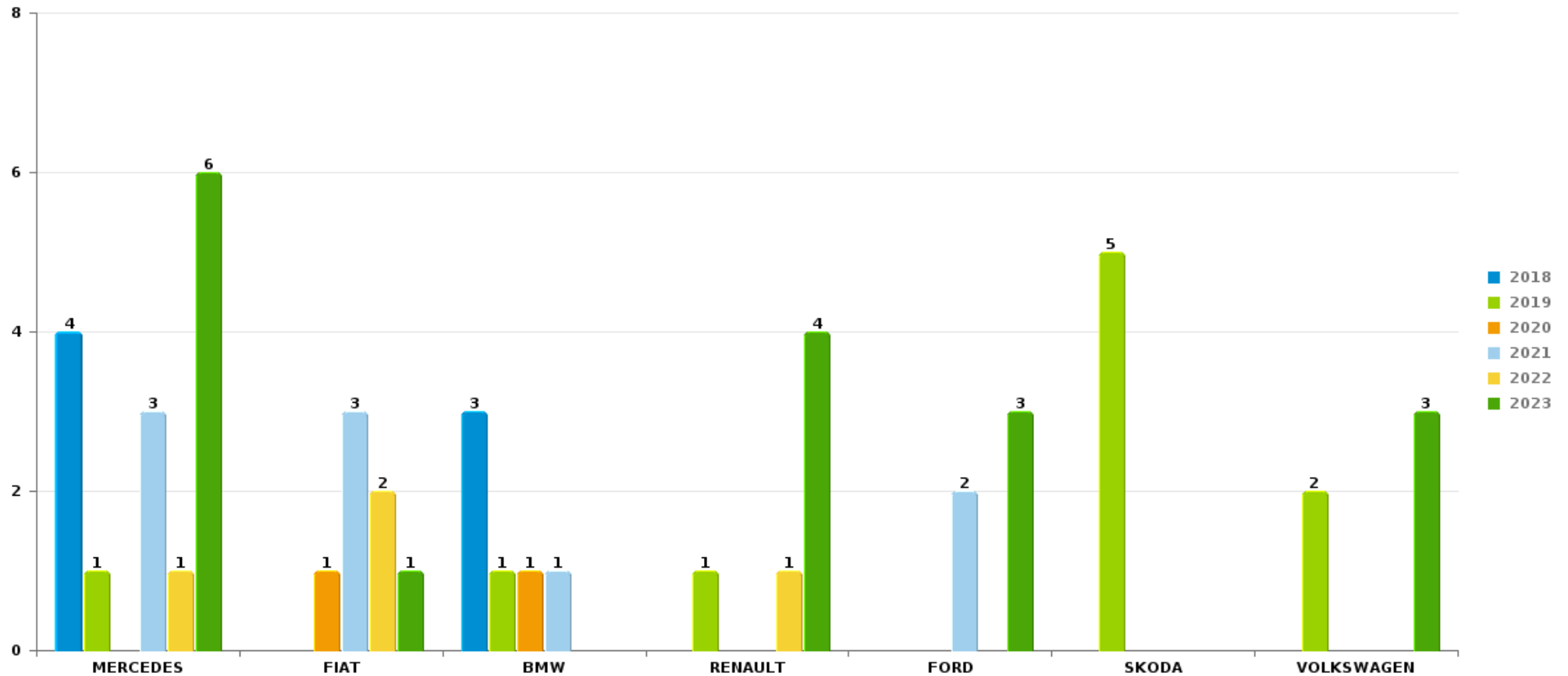
Remarque: en ce qui concerne les objets, aucun total n'est reproduit étant donné que plusieurs objets peuvent avoir été volés lors d'un même fait.



Machelen

Vol de voiture

Nombre de voitures volées par marque (Top 5)



STATISTIQUES POLICIERES DE CRIMINALITE

LIEU DE PERPETRATION: COMMUNE

Machelen

PARTIE VI : SUSPECTS



Partie 1: Niveau FAITS (comptage du nombre de faits pour lesquels un certain type de suspect est impliqué)

1.1. Nombre d'infractions selon le sexe des suspects identifiés (par catégorie principale)

Étant donné que, tant un suspect identifié masculin qu'un suspect identifié féminin peuvent être impliqués lors d'un même fait, il est possible que la somme des colonnes «Hommes» et «Femmes» soit supérieure à la valeur de la colonne «Total...» (voir également la note méthodologique)

Machelen

2023

Catégorie principale / Sexe	Nombre total de faits avec au moins 1 suspect	Hommes	%	Femmes	%
Législation sur les étrangers	82	69	84,1%	16	19,5%
Drogues	34	31	91,2%	3	8,8%
Vol et extorsion	30	30	100,0%	3	10,0%
Fraude	25	25	100,0%	2	8,0%
Infr. contre l'intégrité physique	22	17	77,3%	5	22,7%
Ivresse et alcool	19	18	94,7%	1	5,3%
Registre de population	18	10	55,6%	8	44,4%
Infr. contre la sécurité publique	16	14	87,5%	2	12,5%
Infr. contre l'autorité publique	11	11	100,0%		
Armes et explosifs	10	10	100,0%		
Infr. contre autres valeurs morales et sentiments	9	8	88,9%	1	11,1%
Infr. contre la foi publique	9	8	88,9%	1	11,1%
Dégradation de la propriété	7	7	100,0%		
Environnement	4	4	100,0%		
Criminalité informatique	3	2	66,7%	1	33,3%
Infr. contre les mœurs	3	3	100,0%		

CRIMINALITE ENREGISTREE: SUSPECTS



Catégorie principale / Sexe	Nombre total de faits avec au moins 1 suspect	Hommes	%	Femmes	%
Code pénal social	2	2	100,0%		
Autres lois spéciales	1	1	100,0%		
Carte d'identité	1	1	100,0%		
Hormones et dopage	1	1	100,0%		
Santé publique	1	1	100,0%		
Total	308	273	88,6%	43	14,0%



1.2. Nombre d'infractions selon le sexe des suspects identifiés (par figure criminelle)

Étant donné que, tant un suspect identifié masculin qu'un suspect identifié féminin peuvent être impliqués lors d'un même fait, il est possible que la somme des colonnes «Hommes» et «Femmes» soit supérieure à la valeur de la colonne «Total...» (voir également la note méthodologique)

Machelen

2023

FC Cambrilage

Figure criminelle / Sexe	Nombre total de faits avec au moins 1 suspect identifié	Hommes	%
Cambriolage dans habitation	4	4	100,0%
Cambriolage ds entreprise ou commerce	1	1	100,0%
Cambriolage ds service public ou bâtiment administ	1	1	100,0%
Cambriolage dans bâtiment (total)	6	6	100,0%
Total	PA	PA	PA

FC Vol autre

Figure criminelle / Sexe	Nombre total de faits avec au moins 1 suspect identifié	Hommes	%	Femmes	%
Vol avec violence sans arme	2	2	100,0%	1	50,0%
Vol dans ou sur un véhicule	4	4	100,0%		
Vol à l'étalage	6	6	100,0%		
Vol par ruse	1	1	100,0%		
Vol sur les chantiers	1	1	100,0%		
Total	PA	PA	PA	PA	PA

CRIMINALITE ENREGISTREE: SUSPECTS



Criminalité ICT

Figure criminelle / Sexe	Nombre total de faits avec au moins 1 suspect identifié	Hommes	%	Femmes	%
Fraude de cartes de paiements	2	1	50,0%	1	50,0%
Total	PA	PA	PA	PA	PA

FC Autre

Figure criminelle / Sexe	Nombre total de faits avec au moins 1 suspect identifié	Hommes	%
Dégradation de voiture	1	1	100,0%
Total	PA	PA	PA

PH Violence intrafamiliale (VIF)

Figure criminelle / Sexe	Nombre total de faits avec au moins 1 suspect identifié	Hommes	%	Femmes	%
VIF: physique, dans le couple	4	3	75,0%	1	25,0%
VIF: physique, envers des descendants	1			1	100,0%
VIF: physique, envers d'autres membres	3	3	100,0%		
VIF: psychique, dans le couple	2	2	100,0%		
Total	PA	PA	PA	PA	PA

PH Hormones et dopage

Figure criminelle / Sexe	Nombre total de faits avec au moins 1 suspect identifié	Hommes	%
Dopage humain	1	1	100,0%
Total	PA	PA	PA

CRIMINALITE ENREGISTREE: SUSPECTS



PH Drogues

Figure criminelle / Sexe	Nombre total de faits avec au moins 1 suspect identifié	Hommes	%
Vente de cocaïne	1	1	100,0%
Import-export de cocaïne	1	1	100,0%
Total	PA	PA	PA

PH Violence dans l'espace public

Figure criminelle / Sexe	Nombre total de faits avec au moins 1 suspect identifié	Hommes	%	Femmes	%
Violence physique (voie publique)	10	9	90,0%	1	10,0%
Violence physique (autre endroit public)	1	1	100,0%		
Violence physique (endroit accessible au public)	5	5	100,0%		
Violence sexuelle (endroit accessible au public)	1	1	100,0%		
Violence psychique (voie publique)	7	6	85,7%	1	14,3%
Violence psychique (endroit accessible au public)	2	2	100,0%		
Vol avec violence sans arme (voie publique)	1	1	100,0%		
Total	PA	PA	PA	PA	PA

PH Autre

Figure criminelle / Sexe	Nombre total de faits avec au moins 1 suspect identifié	Hommes	%	Femmes	%
Faux policiers	1	1	100,0%		
Cyberharcèlement	4	3	75,0%	1	25,0%
Fraude à l'identité	4	3	75,0%	1	25,0%
Total	PA	PA	PA	PA	PA





1.3. Nombre d'infractions selon l'âge des suspects identifiés (par catégorie principale)

Étant donné que, tant un suspect identifié mineur qu'un suspect identifié majeur peuvent être impliqués lors d'un même fait, il est possible que la somme des colonnes «Mineur» et «Majeur» soit supérieure à la valeur de la colonne «Total...» (voir également la note méthodologique)

Machelen

2023

Catégorie principale / Âge	Nombre total de faits avec au moins 1 suspect identifié	Mineur	%	Majeur	%
Législation sur les étrangers	82	7	8,5%	77	93,9%
Drogues	34	3	8,8%	31	91,2%
Vol et extorsion	30	2	6,7%	29	96,7%
Fraude	25			25	100,0%
Infr. contre l'intégrité physique	22	3	13,6%	19	86,4%
Ivresse et alcool	19			19	100,0%
Registre de population	18			18	100,0%
Infr. contre la sécurité publique	16			16	100,0%
Infr. contre l'autorité publique	11			11	100,0%
Armes et explosifs	10	1	10,0%	9	90,0%
Infr. contre autres valeurs morales et sentiments	9	1	11,1%	8	88,9%
Infr. contre la foi publique	9			9	100,0%
Dégradation de la propriété	7	1	14,3%	6	85,7%
Environnement	4			4	100,0%
Criminalité informatique	3			3	100,0%
Infr. contre les moeurs	3			3	100,0%
Code pénal social	2			2	100,0%
Autres lois spéciales	1			1	100,0%
Carte d'identité	1			1	100,0%
Hormones et dopage	1			1	100,0%
Santé publique	1			1	100,0%
Total	308	18	5,8%	293	95,1%



1.4. Nombre d'infractions selon l'âge des suspects identifiés (par figure criminelle)

Étant donné que, tant un suspect identifié mineur qu'un suspect identifié majeur peuvent être impliqués lors d'un même fait, il est possible que la somme des colonnes «Mineur» et «Majeur» soit supérieure à la valeur de la colonne «Total...» (voir également la note méthodologique)

Machelen

2023

FC Cambriolage

Figure criminelle / Âge	Nombre total de faits avec au moins 1 suspect identifié	Majeur	%
Cambriolage dans habitation	4	4	100,0%
Cambriolage ds entreprise ou commerce	1	1	100,0%
Cambriolage ds service public ou bâtiment administ	1	1	100,0%
Cambriolage dans bâtiment (total)	6	6	100,0%
Total	PA	PA	PA

FC Vol autre

Figure criminelle / Âge	Nombre total de faits avec au moins 1 suspect identifié	Mineur	%	Majeur	%
Vol avec violence sans arme	2	1	50,0%	2	100,0%
Vol dans ou sur un véhicule	4	1	25,0%	3	75,0%
Vol à l'étalage	6			6	100,0%
Vol par ruse	1	1	100,0%	1	100,0%
Vol sur les chantiers	1			1	100,0%
Total	PA	PA	PA	PA	PA

Criminalité ICT

Figure criminelle / Âge	Nombre total de faits avec au moins 1 suspect identifié	Majeur	%
Fraude de cartes de paiements	2	2	100,0%
Total	PA	PA	PA

CRIMINALITE ENREGISTREE: SUSPECTS



FC Autre

Figure criminelle / Âge	Nombre total de faits avec au moins 1 suspect identifié	Majeur	%
Dégradation de voiture	1	1	100,0%
Total	PA	PA	PA

PH Violence intrafamiliale (VIF)

Figure criminelle / Âge	Nombre total de faits avec au moins 1 suspect identifié	Mineur	%	Majeur	%
VIF: physique, dans le couple	4	1	25,0%	3	75,0%
VIF: physique, envers des descendants	1			1	100,0%
VIF: physique, envers d'autres membres	3	1	33,3%	2	66,7%
VIF: psychique, dans le couple	2			2	100,0%
Total	PA	PA	PA	PA	PA

PH Hormones et dopage

Figure criminelle / Âge	Nombre total de faits avec au moins 1 suspect identifié	Majeur	%
Dopage humain	1	1	100,0%
Total	PA	PA	PA

PH Drogues

Figure criminelle / Âge	Nombre total de faits avec au moins 1 suspect identifié	Majeur	%
Vente de cocaïne	1	1	100,0%
Import-export de cocaïne	1	1	100,0%
Total	PA	PA	PA

CRIMINALITE ENREGISTREE: SUSPECTS



PH Violence dans l'espace public

Figure criminelle / Âge	Nombre total de faits avec au moins 1 suspect identifié	Mineur	%	Majeur	%
Violence physique (voie publique)	10	1	10,0%	9	90,0%
Violence physique (autre endroit public)	1			1	100,0%
Violence physique (endroit accessible au public)	5	1	20,0%	4	80,0%
Violence sexuelle (endroit accessible au public)	1			1	100,0%
Violence psychique (voie publique)	7			7	100,0%
Violence psychique (endroit accessible au public)	2			2	100,0%
Vol avec violence sans arme (voie publique)	1	1	100,0%	1	100,0%
Total	PA	PA	PA	PA	PA

PH Autre

Figure criminelle / Âge	Nombre total de faits avec au moins 1 suspect identifié	Majeur	%
Faux policiers	1	1	100,0%
Cyberharcèlement	4	4	100,0%
Fraude à l'identité	4	4	100,0%
Total	PA	PA	PA



Partie 2: Niveau SUSPECTS-FAIT (comptage du nombre de combinaisons suspect-fait)

2.1. Nombre de suspects-fait selon le sexe des suspects identifiés (TOP 5 des catégories principales)

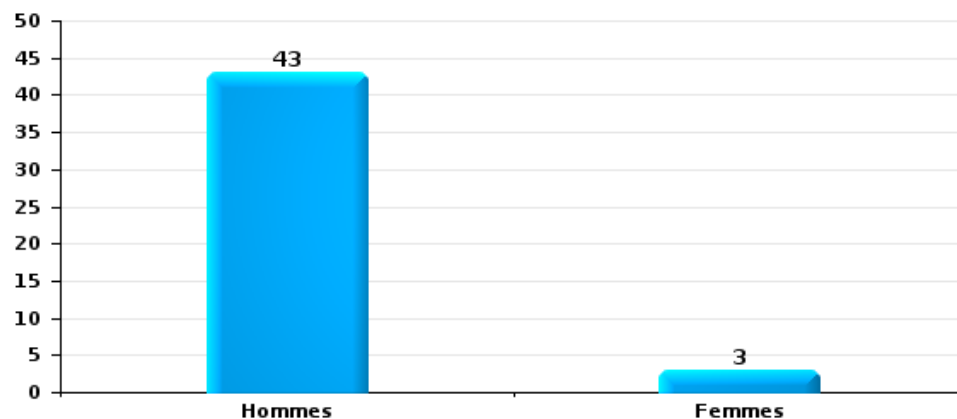
Lorsqu'un même suspect a commis plusieurs faits durant la période considérée, il est aussi comptabilisé plusieurs fois (voir également la note méthodologique)

Machelen

2023

Vol et extorsion

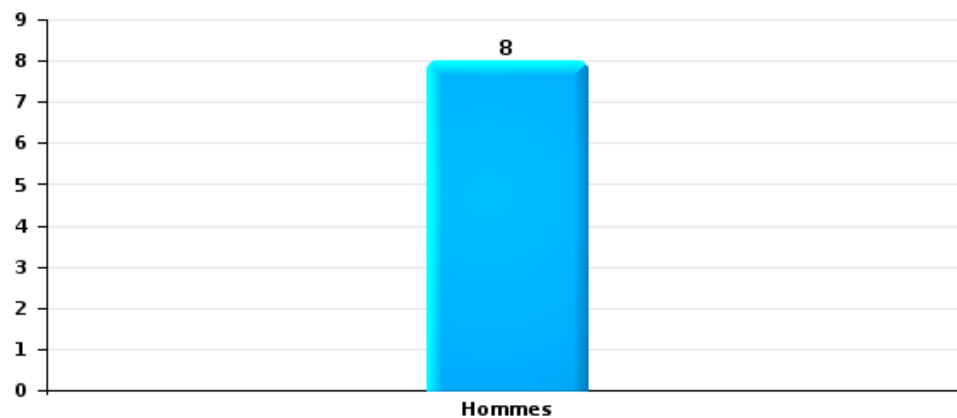
Nombre de suspects-fait selon le sexe





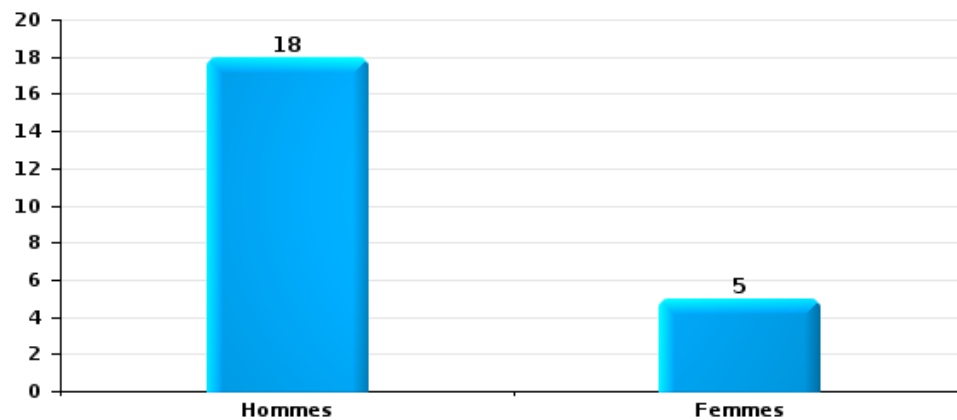
Dégradation de la propriété

Nombre de suspects-fait selon le sexe



Infr. contre l'intégrité physique

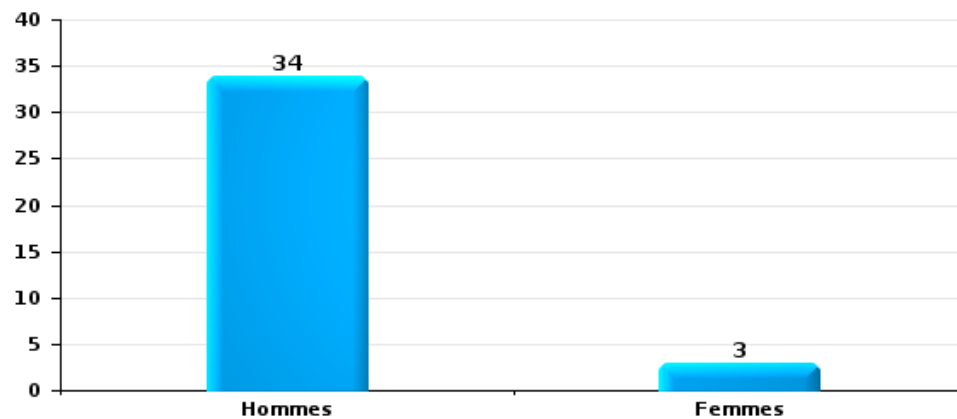
Nombre de suspects-fait selon le sexe





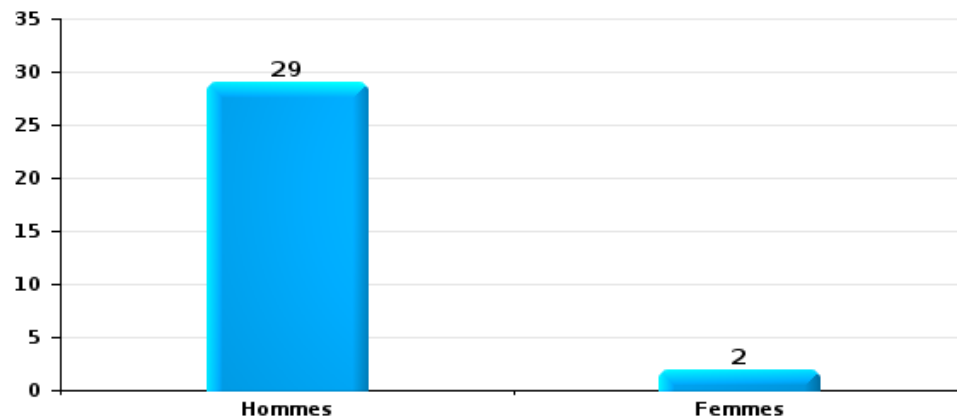
Drogues

Nombre de suspects-fait selon le sexe



Fraude

Nombre de suspects-fait selon le sexe





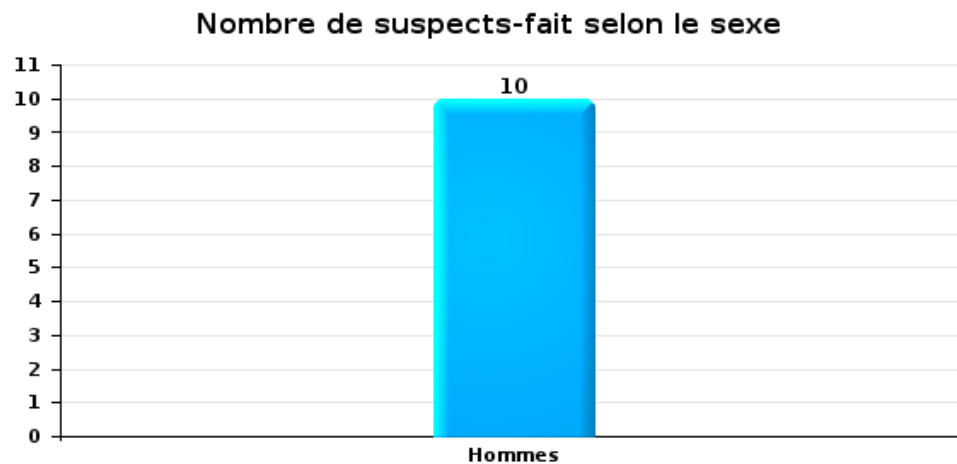
2.2. Nombre de suspects-fait selon le sexe des suspects identifiés (TOP 5 des figures criminelles)

Lorsqu'un même suspect a commis plusieurs faits durant la période considérée, il est aussi comptabilisé plusieurs fois (voir également la note méthodologique)

Machelen

2023

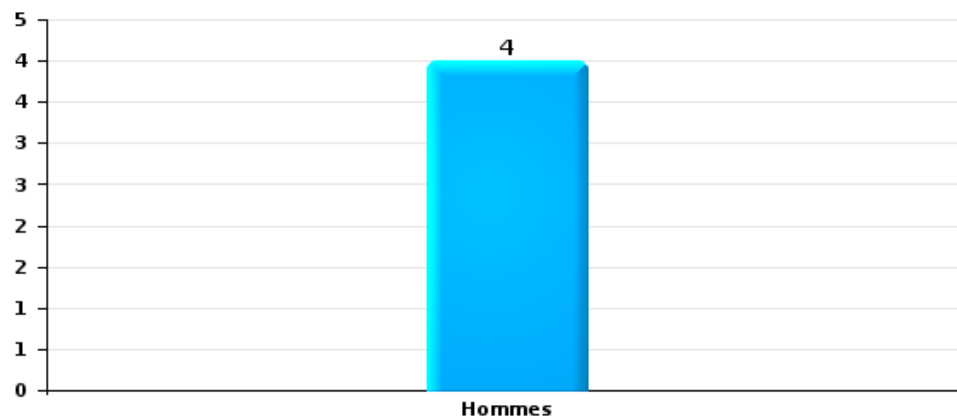
Cambriolage dans bâtiment (total)





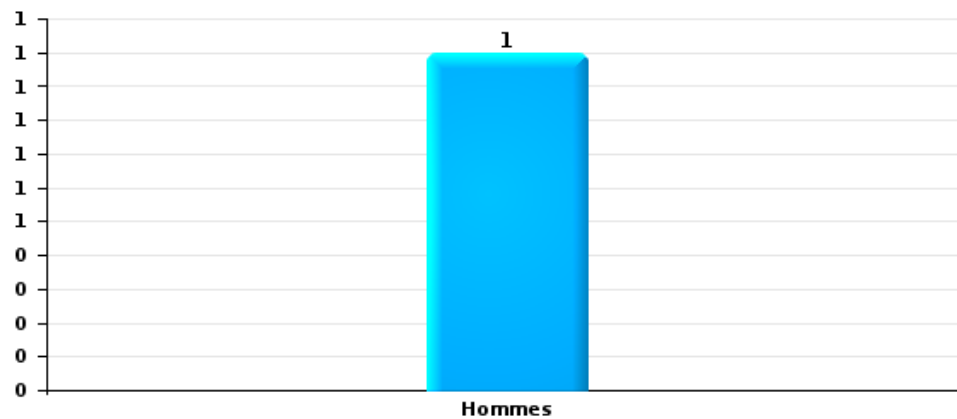
Vol dans ou sur un véhicule

Nombre de suspects-fait selon le sexe



Dégradation de voiture

Nombre de suspects-fait selon le sexe





2.3. Nombre de suspects-fait selon l'âge des suspects identifiés (TOP 5 des catégories principales)

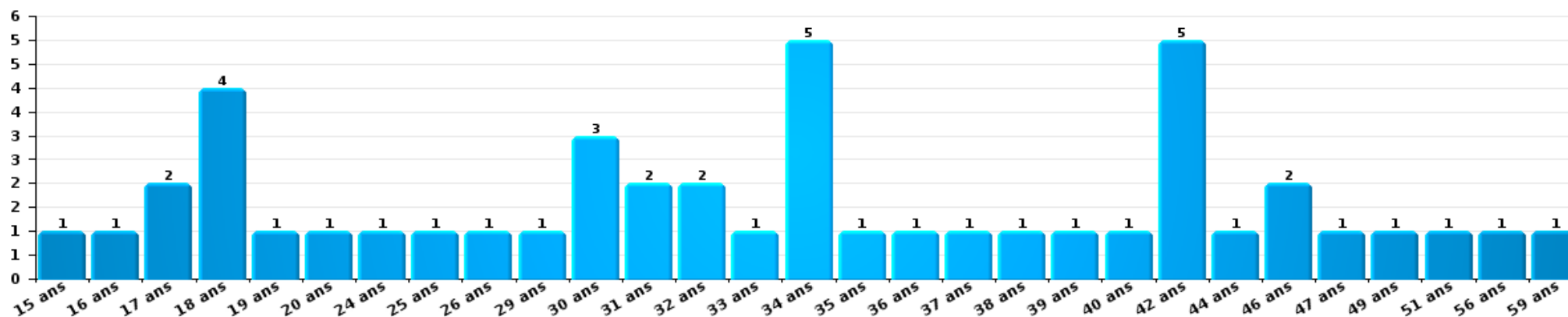
1) Lorsqu'un même suspect a commis plusieurs faits durant la période considérée, il est aussi comptabilisé plusieurs fois, qu'il ait le même âge ou non – 2) Les suspects au-dessous de 14 ans et à partir de 90 ans ne sont pas repris dans le tableau (voir également la note méthodologique)

Machelen

2023

Vol et extorsion

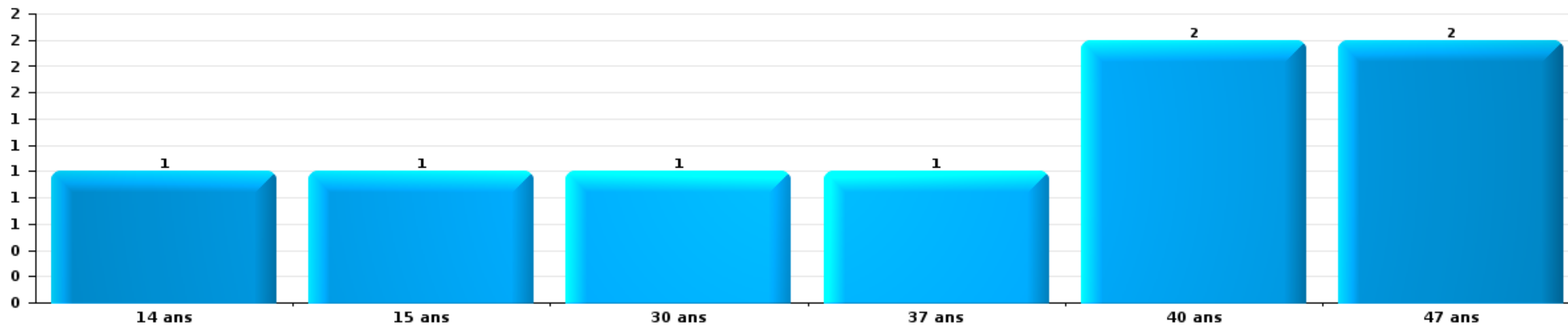
Nombre de suspects-fait par âge (chronologique)





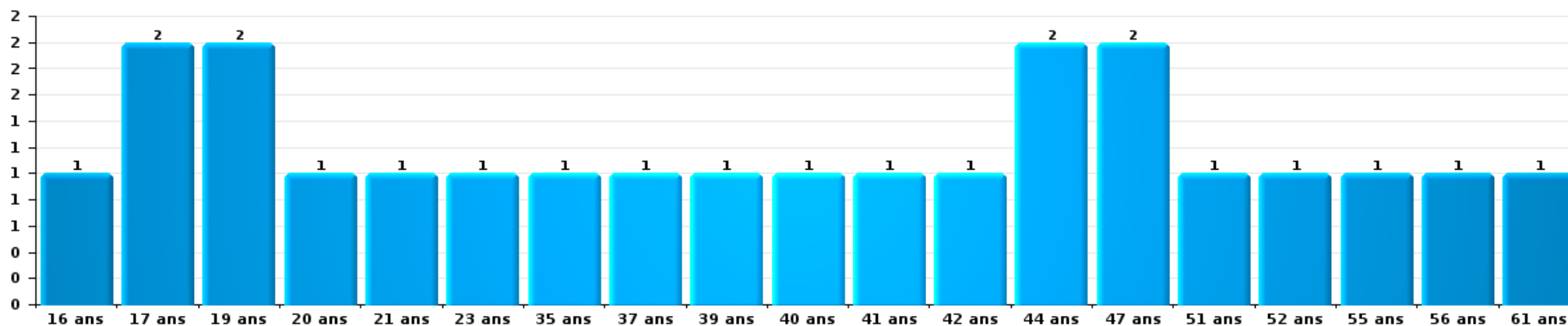
Dégradation de la propriété

Nombre de suspects-fait par âge (chronologique)



Infr. contre l'intégrité physique

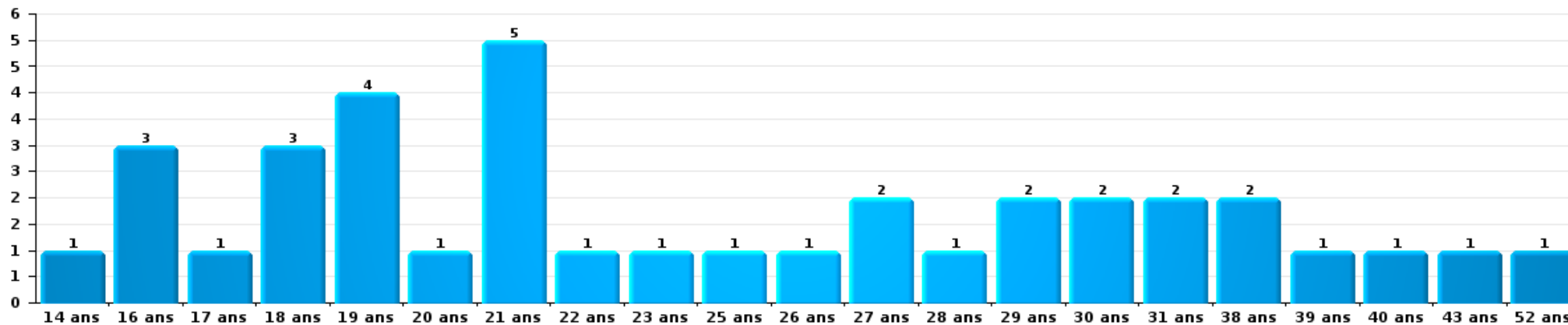
Nombre de suspects-fait par âge (chronologique)





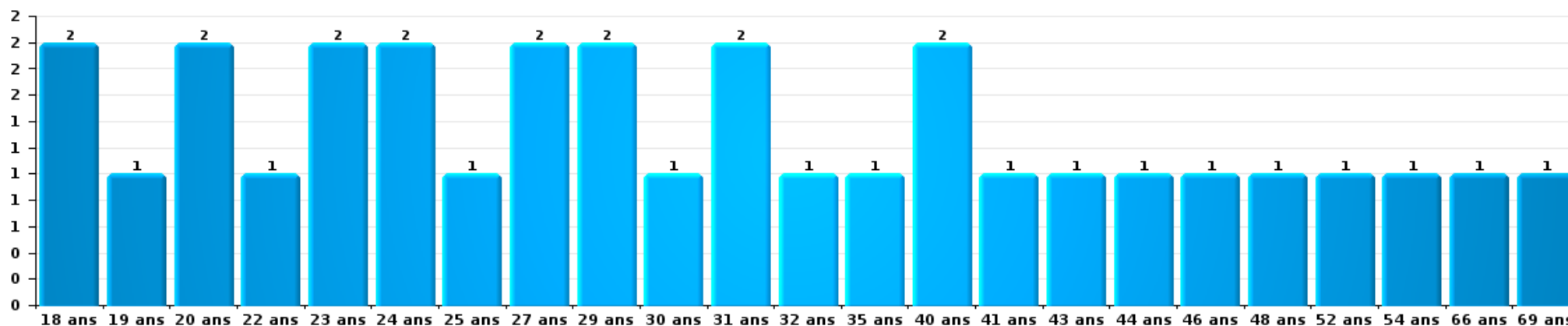
Drogues

Nombre de suspects-fait par âge (chronologique)



Fraude

Nombre de suspects-fait par âge (chronologique)





2.4. Nombre de suspects-fait selon l'âge des suspects identifiés (TOP 5 des figures criminelles)

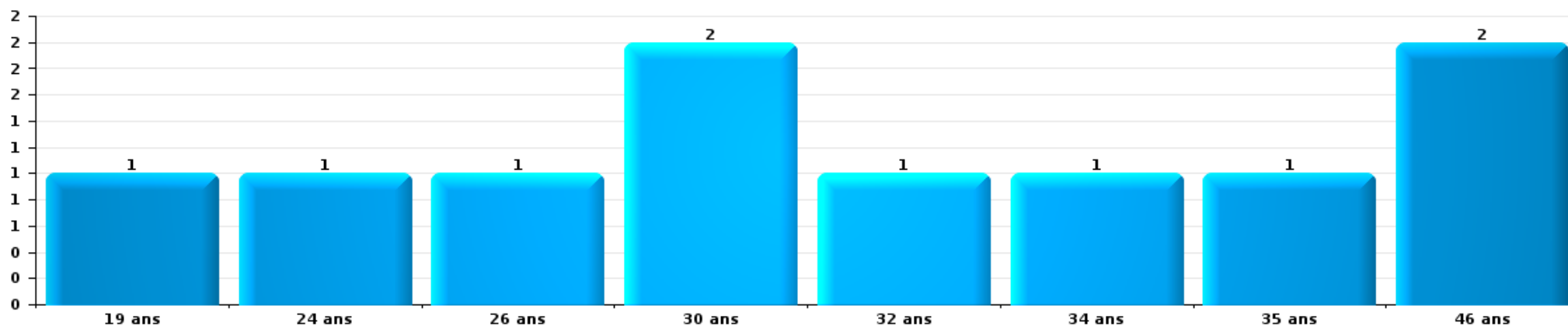
1) Lorsqu'un même suspect a commis plusieurs faits durant la période considérée, il est aussi comptabilisé plusieurs fois, qu'il ait le même âge ou non – 2) Les suspects au-dessous de 14 ans et à partir de 90 ans ne sont pas repris dans le tableau (voir également la note méthodologique)

Machelen

2023

Cambrilage dans bâtiment (total)

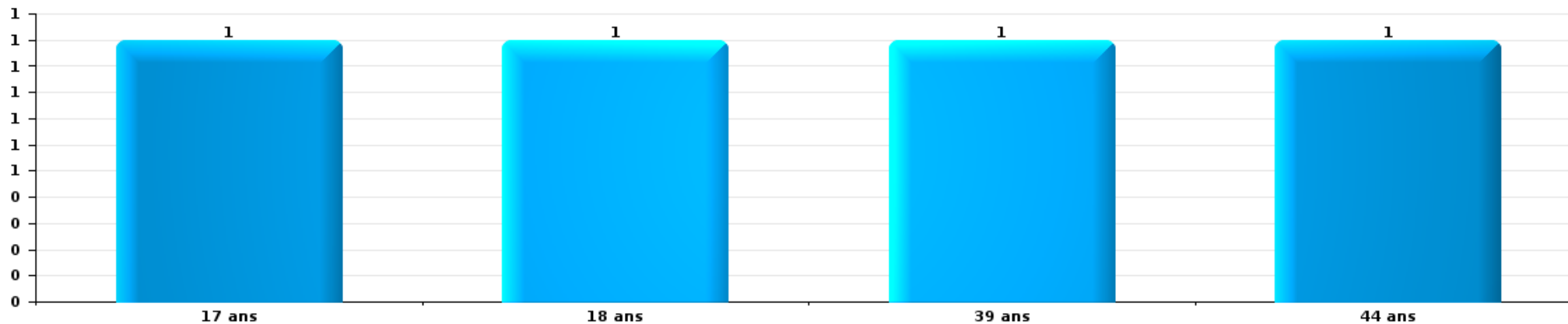
Nombre de suspects-fait par âge (chronologique)





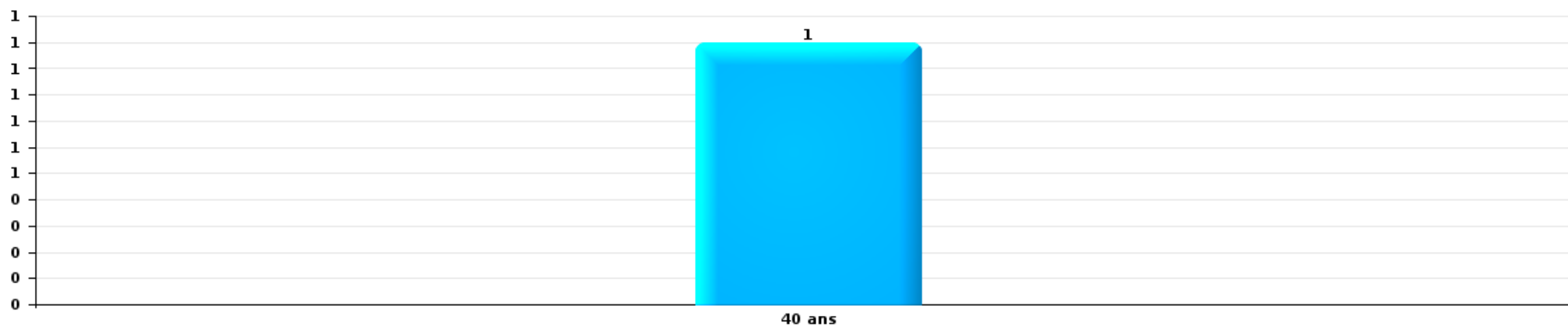
Vol dans ou sur un véhicule

Nombre de suspects-fait par âge (chronologique)



Dégradation de voiture

Nombre de suspects-fait par âge (chronologique)



STATISTIQUES POLICIERES DE CRIMINALITE

LIEU DE PERPETRATION: COMMUNE

Machelen

***ANNEXE I: DETAIL PAR CATEGORIE DE DELIT
CODE PENAL***

Infraction Code pénal

Infr. contre l'intégrité physique

			2000	2013	2014	2015	2016	2017	2018	2019	2020	2021	2022	2023
Assassinat	Parricide (assassinat)	Acc.				1								
	Autres	Tent.			1						1	2		
		Sous-total			1	1					1	2		
Meurtre	Non spécifié	Acc.						1						
	Autres	Tent.			2					3		2	1	
		Sous-total			2	2		1		3		2	1	
Torture et maltraitance	Traitement dégradant	Acc.			1									1
		Sous-total			1									1
Coups et/ou blessures vol. en sphère familiale	Entre partenaires ou ex-partenaires	Acc.	9	24	22	33	26	33	36	17	30	37	33	36
	Lors d'un différend familial en général	Acc.	10											
	Par les parents envers un mineur	Acc.		2		1	5	4	2	8	2	4	3	5
	Envers les parents	Acc.		5	2	1	1	2	4	2	1		1	4
	Envers d'autres ascendants directs ou collatéraux	Acc.	1	1	1		3		1		4	3	2	5
		Sous-total	20	32	25	35	35	39	43	27	37	44	39	50
Coups et/ou blessures vol. hors sphère familiale	Bagarres (=coups réciproques)	Acc.	7	9	5	6	8	14	17	8	16	11	26	29
	Coups envers fonctionnaire de police	Acc.	1	2			2	2		3				
	Envers un mineur par une pers. ayant autorité	Acc.		4		1	2	2	3	1			4	
	Envers un mineur qualité de l'auteur inconnue	Acc.		2	1	2	1	3	1	2	2	5	2	2
	Envers pers. vulnérable par pers. ayant autorité	Acc.				1								
	Envers pers. vulnérable (qualité auteur inconnue)	Acc.					1							
	Envers un mineur par cohabitant sans rel. Autorité	Acc.										2		1
	Coups envers personnel transport public	Acc.				3	1	1				2	2	
	Coups envers personnel autre service public	Acc.			1					2				
	Coups envers profession médicale	Acc.					1							
	Coups envers personnel institut d'enseignement	Acc.		1										1
	Non spécifié	Acc.	19	38	26	26	22	21	21	23	21	14	30	41
		Tent.								1				
	Sous-total	27	56	33	39	38	43	43	39	39	39	34	64	74
Abstention coupable		Acc.												2
		Sous-total												2
Autres infr. volontaires. c/ l'intégrité phys.	Privation de soins à enfant ou personne vulnérable	Acc.				1								
	Délaissement d'enfant ou personne vulnérable	Acc.										2		
	Entrave méchante à la circulation	Acc.	1	5		1		2	2	2	3	3	4	4
	Voies de faits et violences légères	Acc.		1	2		1	2	2	2	3	1	4	1
		Sous-total	1	6	2	2	1	4	4	4	4	6	6	8

Infr. contre l'intégrité physique

			2000	2013	2014	2015	2016	2017	2018	2019	2020	2021	2022	2023	
Infr. involontaires contre l'intégrité physique	Coups et/ou blessures involontaires	Acc.	3		1	1									1
	Morsure de chien	Acc.			1	2	2	2	1	1	1	1			3
	Non spécifié	Acc.	4												
		Sous-total	7		2	3	2	2	1	1	1	1			4
		Total	55	94	64	82	76	89	91	74	84	89	112	136	

Infr. contre la liberté individuelle

		2000	2013	2014	2015	2016	2017	2018	2019	2020	2021	2022	2023
Prise d'otages	Acc.	1	1										
	Sous-total	1	1										
Enlèvement de mineur ou personne vulnérable	Enlèvement parental	Acc.						1				1	1
		Tent.	2					1					
	Autre enlèvement	Tent.		3					2	1	1		
	Sous-total		2	3				2	2	2	1	2	1
Détenition par un particulier	Acc.			1	1	2		2	3	2	5	3	5
	Sous-total			1	1	2		2	3	2	5	3	5
	Total	1	3	4	1	2		4	3	4	6	5	6

Infr. contre les mœurs

			2000	2013	2014	2015	2016	2017	2018	2019	2020	2021	2022	2023	
Viol n'ayant pas causé la mort	Victime < 10a	Acc.		1	1	5	3	1		1	1	1			
	Victime 14a - 16a	Acc.	1												
	Victime 16a - 18a	Acc.			1	1	1								
	Victime majeure	Acc.	1			2		3	3	3	3	3	5	2	
		Tent.							1						
	Sous-total		2	1	2	7	4	6	3	4	4	6	2		
Viol n'ayant pas causé la mort (nvCPS)	Victime < 16a	Acc.												1	
	Victime 16a - 18a	Acc.											1		
	Victime majeure	Acc.										6	4		
	Sous-total											7	5		
Attentat à la pudeur avec violence / menace	Victime < 16a	Acc.				1		1	1						
	Victime 16a - 18a	Acc.		2									1		
	Victime majeure	Acc.		2		1	1	1	1	1	1		1		
	Sous-total			4	1	1	2	2	2	1	1		2		
Attentat à la pudeur sans violence / menace	Victime < 16a	Acc.		3	1	1		1	1	1	2	2			
	Victime 16a - 18a	Acc.						1		1					
	Victime âge inconnu	Acc.		1					1			2			
	Sous-total			3	2	1		2	2	2	2	4			
Atteinte intégrité sexuelle sans mort (nvCPS)	Victime < 16a	Acc.											1	1	
	Victime majeure	Acc.											2		
	Sous-total												3	1	
Pornographie enfantine	Détention	Acc.			1			1							
	Distribution	Acc.			2			1	2	1	2	4			
	Sous-total				3			2	2	1	2	4			
Pornographie		Acc.										1			
	Sous-total											1			
Incitation à la débauche	Victime mineure	Acc.						1	1						
	Sous-total							1	1						
Exploitation de la débauche d'autrui	Victime mineure	Acc.				1									
	Victime majeure	Acc.		2		2		1							
	Age victime inconnu	Acc.		1											
	Sous-total			3		2	1	1							
Outrage public aux bonnes mœurs	Actions (exhibitionnisme, etc.)	Acc.	1							2		2	2		
	Ecrits, images, objets	Acc.		1	2	1	2						2		
	Exhibitionnisme (nvCPS)	Acc.												1	
	Non spécifié	Acc.	1												
	Sous-total		2	1	2	1	2			2		2	4	1	
Voyeurisme	Diffusion enregistrement nudité ou intimité	Acc.										1			
	Sous-total											1			

Infr. contre les mœurs

		2000	2013	2014	2015	2016	2017	2018	2019	2020	2021	2022	2023	
Voyeurisme via moyen technique ou autre (nvCPS)	Victime majeure	Acc.											1	
		Sous-total											1	
Diffusion de contenu à caractère sexuel (nvCPS)	Victime < 16a	Acc.											1	
	Victime majeure	Acc.											1	
		Sous-total											2	
Diffusion contenu sex. but méchant/lucrat. (nvCPS)	Victime 16a - 18a	Acc.											1	
	Victime majeure	Acc.											1	
		Sous-total											2	
Images d'abus sexuels de mineurs (nvCPS)	Production/diffusion images abus sexuels (nvCPS)	Acc.										1		
		Sous-total										1		
		Total	4	7	9	16	7	16	10	10	9	18	19	12

Infr. contre autres valeurs morales et sentiments

			2000	2013	2014	2015	2016	2017	2018	2019	2020	2021	2022	2023
Harcèlement	Harcèlement par téléphone (OLD)	Acc.	2											
		Acc.		19	11	13	10	16	15	12	11	46	27	43
	Sous-total	2	19	11	13	10	16	15	12	11	46	27	43	
Violation de sépulture		Acc.	1											1
		Sous-total	1											1
Violation du secret professionnel		Acc.												2
		Sous-total												2
Atteinte à l'honneur	Calomnie et diffamation	Acc.	1	2	3	1	6	1	2	1	1	5	3	2
	Déclaration calomnieuse	Acc.			1				1					
	Imputation calomnieuse	Acc.	1			1		1	1			1	1	
	Divulgation méchante	Acc.	1			1		1						
	Injures (Délit)	Acc.		1	2		1	6	1	2	1	3		1
	Sous-total	3	3	6	1	9	7	6	4	2	9	4	3	
Vie privée	Violation de domicile par un particulier	Acc.	1	3		2					2	2		
		Tent.							1					
	Violation du secret des lettres	Acc.				1						2	1	
	Sous-total	1	3		2	1		1		2	4	1		
Tapage nocturne		Acc.									1			
		Sous-total									1			
Violation de communication par particulier		Acc.			1					1				
		Sous-total			1					1				
Occupation bien d'autrui (squatter)	Pénétrer / occuper / séjourner (bien non habité)	Acc.											4	
	Pénétrer / occuper / séjourner (bien habité)	Acc.								1				
		Sous-total								1			4	
		Total	7	25	17	17	20	23	22	16	18	59	36	49

Infr. relative au statut juridique de l'enfant

			2000	2013	2014	2015	2016	2017	2018	2019	2020	2021	2022	2023
Non-représentation d'enfants	Par les parents	Acc.					2	1	1	3	1	1		
	Par une personne qui en a la charge	Acc.						1			1			
		Sous-total					2	2	1	3	2	1		
		Total					2	2	1	3	2	1		

Vol et extorsion

				2000	2013	2014	2015	2016	2017	2018	2019	2020	2021	2022	2023
Vol avec circ. aggr.	Avec violence	Acc.	6	5	8	11	4	7	8	8	5	6	4	3	
		Tent.	3	1		1	1	1	1	1		1	3		
	Sans violence	Acc.	109	215	206	243	140	177	164	180	110	141	106	135	
		Tent.	48	115	73	102	60	64	83	93	62	57	54	64	
Sous-total			166	336	287	357	205	248	256	282	177	205	167	202	
Vol sans circ. aggr.	Avec violence	Acc.	3	4	3	5	5	2	6	2	3	4	1		
		Tent.		1		1			1		1				
	Sans violence, Vol à la tire	Acc.	14	17	11	10	7	7	13	10	3	7	7	10	
		Tent.											1		
	Sans violence, Vol d'usage	Acc.			3	1			2			1	2	1	
		Tent.													
	Sans violence, Vol domestique	Acc.	18	16	7	5	11	8	11	12	6	9	6	7	
		Tent.	1					1							
Sans violence	Acc.	353	192	176	167	162	183	229	252	142	157	127	115		
	Tent.	4	6	5	4	10	10	5	12	4	10	6	9		
Sous-total			393	236	205	193	195	211	267	288	159	188	150	142	
Vol non spécifié		Acc.	144			5	1	1	1	2	1	1		1	
		Tent.	35												
	Sous-total	179			5	1	1	1	2	2	1	1		1	
Extorsion		Acc.		1	1	3	1		4	3	5	1	4	2	
		Tent.		1	1	2		2	1		2	4	3	1	
	Sous-total		2	2	5	1	2	5	3	7	7	5	7	3	
Total			738	574	494	560	402	462	529	575	344	399	324	348	

Fraude

		2000	2013	2014	2015	2016	2017	2018	2019	2020	2021	2022	2023
Blanchiment d'argent	Acc.	1	1	2	6	4	2	4	2	1	7	10	11
	Tent.							1					
	Sous-total	1	1	2	6	4	2	5	2	1	7	10	11
Recel	Recel simple	Acc.	4	7	3	4	3	2	2		2	4	4
	Recel qualifié	Acc.	2	1									
	Non spécifié	Acc.	1		1								
	Sous-total	7	8	4	4	3	2	2			2	4	4
Grivèlerie	Carburant / lubrifiant	Acc.	1										
	Boissons et aliments	Acc.	1				1	1					
	Voiture de location	Acc.		1		3					1	1	
	Logements	Acc.	1		2	1	2		1			1	
	Sous-total	3	1	2		4	3	1	1		1	2	
Corruption privée	Acc.										1		
	Sous-total										1		
Détournement et destruction frauduleuse	Cel frauduleux	Acc.	38	6	1	9	10	4	8	11	7	5	5
	D'argent, de papiers, etc.	Acc.				1	1	1					6
	D'objets saisis	Acc.					1		1				
	D'héritage	Acc.			1								
	Non spécifié	Acc.	13	1									
Sous-total	51	7	1	11	11	6	8	12	7	5	5	6	
Escroquerie	Fraude par internet	Acc.		10	4	6	7	23	21	38	66	79	79
	Tent.					2	7	5	8	5	1	4	2
	Escroquerie sans internet	Acc.		17	12	21	16	10	10	14	9	12	14
	Tent.			9	1	8	6	1	4	3	2	2	1
	Non spécifié	Acc.	14										
Sous-total	14	36	17	37	29	41	40	63	82	94	97	64	
Abus de confiance et infr. apparentées	Abus de confiance	Acc.	13	10	9	8	18	10	10	22	15	11	32
	Tent.											1	1
	Abus des faiblesses	Acc.									1	1	
Sous-total	13	10	9	8	18	10	10	22	15	12	34	13	
Abus de biens sociaux	Non spécifié	Acc.				1		1			1		
	Autres	Acc.				1							
	Sous-total				2			1			1		
Infr. liées à l'insolvabilité	Par des tiers	Acc.				1	1						
	Par le débiteur	Acc.						1					1
	Non spécifié	Acc.	2		1			2	3	1	1		
	Sous-total	2		1	1		1	3	3	1	1		1
Insolvabilité frauduleuse	Acc.							2					
	Sous-total							2					
Chèques sans provision	Acc.	2											
	Sous-total	2											

Fraude

			2000	2013	2014	2015	2016	2017	2018	2019	2020	2021	2022	2023
		Total	93	63	36	69	69	65	72	103	106	124	152	99

Dégradation de la propriété

			2000	2013	2014	2015	2016	2017	2018	2019	2020	2021	2022	2023
Incendie volontaire	Dans lieu habité (de jour)	Acc.									2		2	1
	Dans lieu habité (de nuit)	Acc.			3			1	1	1		6	1	3
	Dans un autre lieu (de jour)	Acc.		5	3		1		1		5	7	2	1
	Dans un autre lieu (de nuit)	Acc.		1	1	1		1	1	6	2	5	7	3
	Dans un autre lieu (moment indéterminé)	Acc.						1		1		1		
	Non spécifié	Acc.	2											
		Sous-total	2	6	7	1	1	3	3	8	9	19	12	8
Incendie involontaire		Acc.	3	4	4	1	1	4	5	3	2	4	1	3
		Sous-total	3	4	4	1	1	4	5	3	2	4	1	3
Destruction, dénaturation, dégradation	Avec circ. aggr.	Acc.	10		1		1				1			
	Destruction de biens agricoles	Acc.									1			
	Non spécifié	Acc.	34											
		Sous-total	44		1		1				2			
Vandalisme	Sur véhicules	Acc.	29	68	71	69	59	50	69	70	47	45	51	40
	Sur autres biens mobiliers	Acc.	23	7	3	2	4	3	2	5	4	6	4	12
	Graffitis	Acc.		2	2	7	2		2				1	
	Autres détériorations sur biens immobiliers	Acc.	12	21	21	27	15	16	25	21	23	35	38	18
	Dégradation de clôture	Acc.		1	1		1		1	1		2	1	2
		Sous-total	64	99	98	105	81	69	99	97	74	88	95	72
		Total	113	109	110	107	84	76	107	108	87	111	108	83

Infr. contre la Sécurité de l'Etat

		2000	2013	2014	2015	2016	2017	2018	2019	2020	2021	2022	2023
Sûreté intérieure de l'Etat	Acc.		1	2									
	Sous-total		1	2									
Terrorisme	Groupe terroriste	Acc.		1							1		
	Sous-total			1							1		
Non spécifié	Acc.			1									
	Sous-total			1									
	Total		1	4							1		

Infr. contre la sécurité publique

			2000	2013	2014	2015	2016	2017	2018	2019	2020	2021	2022	2023
Organisation criminelle	Acc.							1						2
	Sous-total							1						2
Association de malfaiteurs	Acc.			2	11	13	5	5	5	6	1	1	4	5
	Sous-total			2	11	13	5	5	5	6	1	1	4	5
Evasion de prisonniers	Non-respect surveillance électronique	Acc.			2	2	1	1	2	1	1	2		2
	Sous-total				2	2	1	1	2	1	1	2		2
Recel	Recel de criminel	Acc.						1			1			
	Sous-total							1			1			
Menaces	Menace d'attentat	Acc.				1	1				2	1		
	Verbales	Acc.	24	25	16	12	10	6	13	15	16	31	25	24
	Ecrites	Acc.	3	6	4	4	9	4	6	5	8	12	6	5
	Par gestes, emblèmes	Acc.	4	7	6	5	7	5	2	11	11	13	13	17
	Alerte à la bombe	Acc.			1	1		2		1			1	3
	Non spécifié	Acc.	3											
	Sous-total		34	38	27	23	27	17	21	32	37	57	45	49
	Total		34	40	40	38	33	25	28	39	40	60	49	58

Infr. contre l'autorité publique

		2000	2013	2014	2015	2016	2017	2018	2019	2020	2021	2022	2023
Violence c/ personnes investies autorité publique	Acc.		2		1	1							
	Sous-total		2		1	1							
Rébellion	Rébellion armée	Acc.			1			1	2	1	1		2
	Rébellion non armée	Acc.	2	7	6	1	8	4	8	9	5	3	3
	Sous-total	2	7	6	2	8	4	9	11	6	4	3	7
Outrages	Acc.	2		1	2	1	2	1	4	2	2		4
	Sous-total	2		1	2	1	2	1	4	2	2		4
Autres infractions	Bris de scellés	Acc.		1			1	1				1	1
	Sous-total	2		1			1	1				1	1
	Total	6	9	8	5	10	7	11	15	8	6	4	12

Infr. contre la foi publique

			2000	2013	2014	2015	2016	2017	2018	2019	2020	2021	2022	2023
Faux en écritures	Faux en écritures	Acc.	17	8	7	10	11	9	9	12	5	12	3	5
	Usage de faux en écrit. et écrit. falsifiées	Acc.	3	5	4	4	5	6	5	4	2	5	23	11
		Tent.								1				
	Sous-total		20	13	11	14	16	15	15	16	7	17	26	16
Usurpation	De fonctions	Acc.		1	1			9	9	3	1	2		1
	De costumes, de décorations, etc.	Acc.						1						
	De nom	Acc.		6	3	7	9	9	10	9	12	13	16	9
	Sous-total			7	4	7	9	19	19	12	13	15	16	10
Contrefaçon / falsification	Contrefaçon	Acc.			2	1	2	1	2		3	1		2
	Falsification	Acc.		1	2		1		1	1	1		1	2
	Non spécifié	Acc.	1	1										
	Sous-total		1	2	4	1	3	1	3	1	4	1	1	4
Fausses monnaies	Emission	Acc.	2	11	4	5	3	2	1	1	2	1		
	Non spécifié	Tent.	1					1						
		Acc.	3										5	
	Autres	Acc.			1	1				1	1	1		1
	Sous-total		6	11	5	5	4	3	1	2	3	7		1
Faux en justice	Fausses déclarations	Acc.				1			2	1				
		Sous-total				1			2	1				
	Total		27	33	24	28	32	38	40	32	27	40	43	31



Machelen

Infraction Code pénal

Infr. contre la famille

	2000	2013	2014	2015	2016	2017	2018	2019	2020	2021	2022	2023
Abandon de famille Acc.								1				
Sous-total								1				
Refus du droit aux relations personnelles Acc.	17	7	5	4	6	4	7	15	16	24	7	10
Sous-total	17	7	5	4	6	4	7	15	16	24	7	10
Non-acquittement pension alimentaire Acc.	3	2	1	1	1							3
Sous-total	3	2	1	1	1							3
Total	20	9	6	5	7	4	7	16	16	24	7	13

Criminalité informatique

	2000	2013	2014	2015	2016	2017	2018	2019	2020	2021	2022	2023
Hacking Acc.		2		3	1	2	8	7	11	3	10	8
Tent.					2							1
Sous-total		2		3	3	2	8	7	11	3	10	9
Faux en informatique Acc.		1		2	1	2	2	1	2		2	2
Sous-total		1		2	1	2	2	1	2		2	2
Fraude informatique Acc.		8	5	13	21	13	23	39	36	35	53	34
Tent.		1	1		1	1	2	1	1	1		1
Sous-total		9	6	13	22	14	25	40	37	36	53	35
Sabotage Acc.		1			2		1	2	3	1	2	
Sous-total		1			2		1	2	3	1	2	
Total		13	6	18	28	18	36	50	53	40	67	46

Exercice illégal de l'autorité publique

	2000	2013	2014	2015	2016	2017	2018	2019	2020	2021	2022	2023
Violation de domicile par fonctionnaire public Acc.					1		1					
Sous-total					1		1					
Total					1		1					



Marchand de sommeil

		2000	2013	2014	2015	2016	2017	2018	2019	2020	2021	2022	2023
Sans circ. aggr.	Acc.		1	1							1	1	
	Sous-total		1	1							1	1	
	Total		1	1							1	1	

Traite des êtres humains

		2000	2013	2014	2015	2016	2017	2018	2019	2020	2021	2022	2023
Exploitation sexuelle	Acc.		2		2								
	Sous-total		2		2								
Exploitation économique	Acc.			1									
	Sous-total			1									
	Total		2	1	2								

Contravention Code pénal

		2000	2013	2014	2015	2016	2017	2018	2019	2020	2021	2022	2023
Injures (Contravention)	Acc.	1											
	Sous-total	1											
Autres contraventions CP	Acc.	3											
	Sous-total	3											
	Total	4											

STATISTIQUES POLICIERES DE CRIMINALITE

LIEU DE PERPETRATION: COMMUNE

Machelen

***ANNEXE II: DETAIL PAR CATEGORIE DE DELIT
LOIS SPECIALES***



Machelen

Infraction Lois spéciales

Drogues

			2000	2013	2014	2015	2016	2017	2018	2019	2020	2021	2022	2023
Détention		Acc.	13	14	27	32	52	55	58	44	58	37	19	26
		Sous-total	13	14	27	32	52	55	58	44	58	37	19	26
Usage	Usage en groupe	Acc.	12											
	Usage individuel	Acc.	23											
	Désordre, scandale ou danger dans un espace public	Acc.				1		4		1	2	2	2	2
	Non spécifié	Acc.										1		
		Sous-total	35				1	4	1	2	3	2	2	2
Importation et exportation		Acc.	2	2	2	2	1	2	4	5	1	4		4
		Sous-total	2	2	2	1	2	4	5	1	4			4
Fabrication		Acc.		1	4	1	3	2	1		2		3	1
		Sous-total		1	4	1	3	2	1		2		3	1
Commerce		Acc.	3	5	1	8	5	4	8	9	6	3	7	4
		Sous-total	3	5	1	8	5	4	8	9	6	3	7	4
Autres		Acc.	2			1	11	1			1			1
		Sous-total	2			1	11	1			1			1
		Total	55	22	34	44	73	64	75	59	70	47	31	38



Législation sur les étrangers

			2000	2013	2014	2015	2016	2017	2018	2019	2020	2021	2022	2023
Transmigration illégale	Mariages simulés/blancs sans récompense/contrainte	Acc.		3	3	1			1					
		Tent.		7	2	2								
	Cohab. légale de complais. sans récompense/contr.	Acc.			1	4	1							
	Accès au territoire	Acc.		5		1	5	5	4	2	2	3	3	2
	Séjour	Acc.	7	30	41	31	38	38	44	38	30	39	36	32
	Éloignement	Acc.	1		1									
	Pas de port de documents d'identité ou de voyage	Acc.					1					1		
	Inscription au registre des étrangers	Acc.		17	15	22	22	16	27	10	12	21	24	50
		Sous-total	8	62	63	61	67	59	76	50	44	64	63	84
Cohab. légale de complais. avec récompense/contr.	Se faire rétribuer	Acc.				1								
		Sous-total				1								
Traite d'êtres humains		Tent.	1											
		Sous-total	1											
Aide au séjour illégal		Acc.			1		1							
		Sous-total			1		1							
Non spécifié		Acc.	1											
		Sous-total	1											
Autres		Acc.			3									
		Sous-total			3									
		Total	10	62	67	62	68	59	76	50	44	64	63	84



Environnement

			2000	2013	2014	2015	2016	2017	2018	2019	2020	2021	2022	2023
Déchets	Transport de déchets	Acc.							1					
	Déchets par professionnel	Acc.			1	1		11	3		2	1	2	1
	Déchets par particulier	Acc.		1				1		1	2	3	5	2
	Déchets par personne indéterminée	Acc.	12											
	Déchets: permis/autorisation	Acc.						2				1		
	Déchets: infractions fiscales	Acc.						1						
	Sous-total		12	1	1	1		15	4	1	4	5	7	3
Feux d'artifice		Acc.						1						
	Sous-total							1						
Autres que déchets	Urbanisme	Acc.	1			1		5			3	2	7	20
	Permis d'environnement	Acc.						6			1		3	
	Pollution du sol	Acc.						1						
	Autres nuisances en matière d'environnement	Acc.	2											
	Sous-total		3			1		12			4	2	10	20
Biodiversité / Faune et flore	Bien-être animal	Acc.	2	4	1		4	2	3	1	1	4	7	4
	Permis / autorisation animaux	Acc.												1
	Destruction d'animaux	Tent.					1							
	Sous-total		2	4	1		5	2	3	1	1	4	7	5
	Total		17	5	2	2	5	30	7	2	9	11	24	28



Armes et explosifs

			2000	2013	2014	2015	2016	2017	2018	2019	2020	2021	2022	2023
Détention illégale	Arme à feu	Acc.		2	2	2	2	1	2	2	4	4		1
	Arme blanche ou non à feu	Acc.		8	3	4	8	8	9	5	7	5	3	5
	Munition	Acc.		1		2	2					1		1
	Non spécifié	Acc.	4											
		Sous-total	4	11	5	8	12	9	11	7	11	10	3	7
Port / transport illégal	Arme à feu	Acc.		1	1	1				2	1	1	1	
	Arme blanche ou non à feu	Acc.		4	4	7	4	8	3	5	8	9	4	4
	Munition	Acc.						1						
	Non spécifié	Acc.	4					1						
		Sous-total	4	5	5	8	4	10	3	7	9	10	5	4
Commerce illégal	Arme blanche ou non à feu	Acc.				1								
	Non spécifié	Acc.					1							
		Sous-total				1	1							
Explosifs		Acc.	1											
		Sous-total	1											
Autre	Vente par correspondance/internet d'autre arme	Acc.								1				
	Import / export / transit à un usage militaire	Acc.				1								
	Non spécifié	Acc.	3											
		Sous-total	3			1				1				
		Total	12	16	10	18	17	19	14	15	20	20	8	11



Protection de la personne

			2000	2013	2014	2015	2016	2017	2018	2019	2020	2021	2022	2023
Discrimination	Racisme et xénophobie	Acc.	1		2	2	2	2	2		1		1	1
	Fondée sur conviction religieuse ou philosophique	Acc.								1	1			
	Autre discrimination	Acc.						1						
		Sous-total	1		2	2	2	3	2	1	2		1	1
Protection de la vie privée		Acc.	1	1										
		Sous-total	1	1										
Caméras de surveillance		Acc.				2			1					
		Sous-total				2			1					
Droit à l'image		Acc.						1		1				2
		Sous-total						1		1				2
Interdiction temporaire de résidence		Acc.											1	
		Sous-total											1	
Autres		Acc.											1	
		Sous-total											1	
			Total	2	1	2	2	4	4	3	2	2	3	3



Machelen

Infraction Lois spéciales

Hormones et dopage

		2000	2013	2014	2015	2016	2017	2018	2019	2020	2021	2022	2023
Détention	Acc.			1		1	2		2	2		3	1
	Sous-total:			1		1	2		2	2		3	1
Usage	Acc.			1									
	Sous-total:			1									
	Total:			2		1	2		2	2		3	1

Loi du football

		2000	2013	2014	2015	2016	2017	2018	2019	2020	2021	2022	2023
Vente irrégulière de tickets	Acc.		2										
	Sous-total:		2										
	Total:		2										

Sécurité privée

		2000	2013	2014	2015	2016	2017	2018	2019	2020	2021	2022	2023
Entreprises de gardiennage / de sécurité	Acc.	2				1							
	Sous-total:	2				1							
	Total:	2				1							

Protection de la jeunesse

		2000	2013	2014	2015	2016	2017	2018	2019	2020	2021	2022	2023
Législation sur l'obligation scolaire	Acc.		2		2			2	2			1	
	Sous-total:		2		2			2	2			1	
Législation sur la protection de la jeunesse	Acc.	2	18	19	31	38	36	59	57	55	80	79	74
	Sous-total:	2	18	19	31	38	36	59	57	55	80	79	74
Non spécifié	Acc.							1					
	Sous-total:							1					
	Total:	2	20	19	33	38	36	62	59	55	80	80	74



Code pénal social

		2000	2013	2014	2015	2016	2017	2018	2019	2020	2021	2022	2023
Harcèlement au travail	Acc.		3			1	2	2	4	1	3	1	1
	Sous-total:		3			1	2	2	4	1	3	1	1
Violence au travail	Acc.								1				
	Sous-total:								1				
Mise en danger du travailleur	Acc.									5			
	Sous-total:									5			
Travail illégal	Acc.			3			5	2	1	3	4		2
	Sous-total:			3			5	2	1	3	4		2
Fraude sociale aux cotisations (travail au noir)	Acc.		3	5	4	2	5	2		5	1		1
	Sous-total:		3	5	4	2	5	2		5	1		1
Documents sociaux	Acc.			3									
	Sous-total:			3									
Infr. contre foi publique en droit pénal social	Acc.		1	7	14	7	2			3	1	1	
	Sous-total:		1	7	14	7	2			3	1	1	
Escroquerie en droit pénal social	Acc.			2	3	4	4	1			2	6	
	Sous-total:			2	3	4	4	1			2	6	
Autres	Acc.											1	
	Sous-total:											1	
	Total:		7	20	21	14	18	7	6	17	11	9	4

Ivresse et alcool

		2000	2013	2014	2015	2016	2017	2018	2019	2020	2021	2022	2023
Ivresse publique	Acc.	4	12	8	11	10	23	33	26	21	13	7	21
	Sous-total:	4	12	8	11	10	23	33	26	21	13	7	21
	Total:	4	12	8	11	10	23	33	26	21	13	7	21



Registre de population

		2000	2013	2014	2015	2016	2017	2018	2019	2020	2021	2022	2023
	Acc.	24	43	42	46	57	34	23	26	18	14	20	19
	Sous-total:	24	43	42	46	57	34	23	26	18	14	20	19
	Total:	24	43	42	46	57	34	23	26	18	14	20	19

Carte d'identité

		2000	2013	2014	2015	2016	2017	2018	2019	2020	2021	2022	2023
Pas en possession	Acc.									1			
	Sous-total:									1			
Non spécifié	Acc.									1			
	Sous-total:									1			
Autres	Acc.				1								1
	Sous-total:				1								1
	Total:				1					2			1

Santé publique

		2000	2013	2014	2015	2016	2017	2018	2019	2020	2021	2022	2023
Interdiction de fumer	Acc.			1	1		1	1					
	Sous-total:			1	1		1	1					
Législation médicaments	Acc.			1									
	Sous-total:			1									
Refus ou négligence respect mesures	Acc.									328	210		
	Sous-total:									328	210		
Non spécifié	Acc.												1
	Sous-total:												1
Autres	Acc.									15	1		
	Sous-total:									15	1		
	Total:			2	1		1	1		343	211		1



Travail

		2000	2013	2014	2015	2016	2017	2018	2019	2020	2021	2022	2023
Règlement général protection du travail	Acc.	1	1			1		1			1		
	Sous-total:	1	1			1		1			1		
Infractions mesure interdiction professionnelle	Acc.				1								
	Sous-total:				1								
Fraude sociale aux cotisations (travail au noir)	Acc.		1			1	1	1			1		
	Sous-total:		1			1	1	1			1		
Accès à l'exercice d'une profession	Acc.												1
	Sous-total:												1
Travailleurs étrangers	Acc.			1									
	Sous-total:			1									
Non spécifié	Acc.										1		
	Sous-total:										1		
Autres	Acc.	2											
	Sous-total:	2											
	Total:	3	2	1	1	2	1	2			3		1



Protection des revenus publics

		2000	2013	2014	2015	2016	2017	2018	2019	2020	2021	2022	2023
Douane et accises	Acc.									2	1	1	2
	Sous-total:									2	1	1	2
Taxe de circulation / TMC	Acc.		7	9	5	12	7	11	5		1		
	Sous-total:		7	9	5	12	7	11	5		1		
Fraude sociale aux allocations	Acc.									1			
	Sous-total:									1			
Fraude TVA	Acc.						1				1		
	Sous-total:						1				1		
Fraude fiscale - impôts sur le revenu	Acc.						1			1		1	
	Sous-total:						1			1		1	
Non spécifié	Acc.		1	1									
	Sous-total:		1	1									
	Total:		8	10	5	12	9	11	5	4	3	2	2

Législation économique

		2000	2013	2014	2015	2016	2017	2018	2019	2020	2021	2022	2023
Sociétés	Acc.							1	1			2	
	Sous-total:							1	1			2	
Contrefaçon de droits de propriété intellectuelle	Acc.				1				1		1		
	Sous-total:				1				1		1		
Autres	Acc.		1								5	5	4
	Sous-total:		1								5	5	4
	Total:		1			1		1	2		6	7	4



Pratiques commerciales

		2000	2013	2014	2015	2016	2017	2018	2019	2020	2021	2022	2023
Pratiques du marché et protection du consommateur	Acc.				1								
	Sous-total:				1								
Registre de commerce	Acc.				1						1	1	6
	Sous-total:				1						1	1	6
Non spécifié	Acc.						1			1			
	Sous-total:						1			1			
	Total:				2		1			1	1	1	6

Code pénal militaire et milice

		2000	2013	2014	2015	2016	2017	2018	2019	2020	2021	2022	2023
Code pénal militaire	Acc.										1		
	Sous-total:										1		
	Total:										1		



Autres lois spéciales

		2000	2013	2014	2015	2016	2017	2018	2019	2020	2021	2022	2023
Transport	Acc.	2	1										
	Sous-total:	2	1										
Prévention: incendies, explosions, accidents	Acc.					7	1			2	1	2	
	Sous-total:					7	1			2	1	2	
Loteries et jeux de hasard	Acc.				1								
	Sous-total:				1								
Infr. dans le secteur audiovisuel	Acc.	1											
	Sous-total:	1											
Dégradation involontaire câbles télécommunication	Acc.							1	1	2	2	2	1
	Sous-total:							1	1	2	2	2	1
Infractions Loi police chemins de fer	Acc.							1		1		1	
	Sous-total:							1		1		1	
Protection (pièce de l') uniforme policier	Acc.										1		1
	Sous-total:										1		1
Autres	Acc.			1						1		1	
	Sous-total:			1						1		1	
	Total:	3	1	1		1	7	3	1	6	4	6	2

STATISTIQUES POLICIERES DE CRIMINALITE

LIEU DE PERPETRATION: COMMUNE

Machelen

***ANNEXE III: DETAIL
FIGURES CRIMINELLES / PHENOMENES***



Machelen

FC Vol moyen de transport

		2000	2013	2014	2015	2016	2017	2018	2019	2020	2021	2022	2023
Vol de voiture	Acc.	45	13	8	19	10	14	13	11	8	15	6	19
	Tent.	9	1		2			2		2	2	2	
	Total	54	14	8	21	10	14	15	11	10	17	8	19
Vol de moto	Acc.		2	1	2	3	1	2	3	1	1	1	1
	Total		2	1	2	3	1	2	3	1	1	1	1
Carjacking	Acc.	4				1				1		3	1
	Tent.											1	
	Total	4				1				1		4	1
Homejacking	Acc.	2											
	Total	2											
Vol dans les garages	Acc.	1	1										
	Total	1	1										
Vol de vélomoteur	Acc.	12		3	1	1	5			3	2	1	4
	Tent.	1											1
	Total	13		3	1	1	5			3	2	1	5
Vol de vélo	Acc.	24	18	13	21	14	20	31	23	22	21	16	19
	Tent.	1					1			3	1	2	
	Total	25	18	13	21	14	21	31	23	25	22	18	19



FC Cambriolage

		2000	2013	2014	2015	2016	2017	2018	2019	2020	2021	2022	2023
Cambriolage dans habitation	Acc.	51	107	76	112	37	31	42	46	19	43	31	38
	Tent.	29	81	35	70	19	28	46	36	23	32	36	33
	Total	80	188	111	182	56	59	88	82	42	75	67	71
Cambriolage ds entreprise ou commerce	Acc.	46	21	22	29	12	32	34	21	7	12	14	16
	Tent.	18	16	12	9	13	6	14	11	13	8	6	11
	Total	64	37	34	38	25	38	48	32	20	20	20	27
Cambriolage ds service public ou bâtiment administ	Acc.	5		3	2	2			5	3	4	8	8
	Tent.	1	2		1	1		1	1	2			
	Total	6	2	3	3	3		1	6	5	4	8	8
Vol au béliier	Acc.			1									
	Tent.				1			1					
	Total			1	1			1					
Cambriolage dans bâtiment (total)	Acc.	102	128	101	143	51	62	76	72	29	59	53	62
	Tent.	48	99	47	80	33	34	61	48	38	40	42	44
	Total	150	227	148	223	84	96	137	120	67	99	95	106

FC Vol autre

		2000	2013	2014	2015	2016	2017	2018	2019	2020	2021	2022	2023
Vol à main armée	Acc.	6	3	2	7	2	3	5	5	3	3	5	3
	Tent.	3	1			1		1	1	1		3	
	Total	9	4	2	7	3	3	6	6	4	3	8	3
Vol avec violence sans arme	Acc.	14	8	11	14	9	6	12	9	10	8	11	3
	Tent.		2	1	3		2	3		1	5	6	1
	Total	14	10	12	17	9	8	15	9	11	13	17	4
Vol dans ou sur un véhicule	Acc.	130	87	114	100	84	122	97	123	65	83	50	85
	Tent.	23	13	22	20	25	25	12	38	20	14	10	12
	Total	153	100	136	120	109	147	109	161	85	97	60	97



FC Vol autre

		2000	2013	2014	2015	2016	2017	2018	2019	2020	2021	2022	2023
Vol d'armes et explosifs	Acc.	4	2	3	1	1			3	1	1	3	
	Tent.								1				
	Total	4	2	3	1	1			4	1	1	3	
Arrachage de sac à main	Acc.	2	2	2			3	1	1		1		
	Tent.												
	Total	2	2	2			3	1	1		1		
Vol à l'arraché	Acc.	8	5	3	3	2	5	5	4	3	3	2	
	Tent.					1		1			1		
	Total	8	5	3	3	3	5	6	4	3	4	2	
Vol à la tire	Acc.	43	17	12	11	8	7	13	11	3	7	7	11
	Tent.											1	
	Total	43	17	12	11	8	7	13	11	3	7	8	11
Vol à l'étalage	Acc.	28	35	29	36	30	23	45	61	30	38	38	10
	Tent.	1	2	1	1	3	3	2	3	1	3	3	
	Total	29	37	30	37	33	26	47	64	31	41	41	10
Vol par ruse	Acc.	15	6	3	7	3	9	8	6	2	6	6	4
	Tent.	2			2	2		5				1	
	Total	17	6	3	9	5	9	13	6	2	6	7	4
Vol de métaux	Acc.	1	11	3	7	5	1	2	5	4	5	1	3
	Tent.								1				1
	Total	1	11	3	7	5	1	2	6	4	5	1	4
Vol sur les chantiers	Acc.	27	3	6	4	16	5	4	8	17	15	14	11
	Tent.					4	1		1			1	1
	Total	27	3	6	4	20	6	4	9	17	15	15	12
Home-invasion	Acc.			1				2					
	Tent.		1										
	Total		1	1				2					
Vol d'animaux	Acc.			1					1		1	1	
	Tent.												
	Total			1					1		1	1	



FC Vol autre

		2000	2013	2014	2015	2016	2017	2018	2019	2020	2021	2022	2023
Vol de cargaison	Acc.		1	2	2	3	6		2	2	4	1	2
	Tent.					2	2	1	1		1		
Total			1	2	2	5	8	1	3	2	5	1	2

Criminalité ICT

		2000	2013	2014	2015	2016	2017	2018	2019	2020	2021	2022	2023
Fraude de cartes de paiements	Acc.	3	2	4	7	11	8	13	16	2	4	18	12
	Tent.		1						1				
Total		3	3	4	7	11	8	13	17	2	4	18	12

Phishing	Acc.								1	1		3	1
	Tent.							2					
Total								2	1	1		3	1

Ransomware	Acc.							1	1	1			2
	Total							1	1	1			2

Shouldersurfing	Acc.				2	3	1		1	1			
	Tent.		1										
Total			1		2	3	1		1	1			

Skimming	Acc.		2				3	1	1	1		6	4
	Total		2				3	1	1	1		6	4



FC Autre

		2000	2013	2014	2015	2016	2017	2018	2019	2020	2021	2022	2023
Violence contre les métiers d'intérêt général	Acc.	1	5	1	4	5	3		5		2	2	1
	Total	1	5	1	4	5	3		5		2	2	1
Viol collectif	Acc.							1			1	1	
	Total							1			1	1	
Graffiti	Acc.		2	2	7	2		2				1	
	Total		2	2	7	2		2				1	
Dégradation de voiture	Acc.	18	66	67	65	59	46	67	71	46	41	51	40
	Total	18	66	67	65	59	46	67	71	46	41	51	40



PH Violence intrafamiliale (VIF)

		2000	2013	2014	2015	2016	2017	2018	2019	2020	2021	2022	2023
VIF: physique, dans le couple	Acc.	9	25	23	34	27	34	36	17	32	38	34	36
	Tent.									1			
	Total	9	25	23	34	27	34	36	17	33	38	34	36
VIF: physique, envers des descendants	Acc.	1	5	3	5	8	4	4	9	3	4	4	6
	Tent.		2					1					
	Total	1	7	3	5	8	4	5	9	3	4	4	6
VIF: physique, envers d'autres membres	Acc.	11	7	3	3	5	2	7	2	6	6	4	9
	Tent.												
	Total	11	7	3	3	5	2	7	2	6	6	4	9
VIF: sexuelle, dans le couple	Acc.				2		1						1
	Tent.												
	Total				2		1						1
VIF: sexuelle, envers des descendants	Acc.		1		4		2						
	Tent.												
	Total		1		4		2						
VIF: psychique, dans le couple	Acc.	17	14	8	5	11	5	9	19	22	33	8	13
	Tent.												
	Total	17	14	8	5	11	5	9	19	22	33	8	13
VIF: psychique, envers des descendants	Acc.		2			2	1			1	1		
	Tent.												
	Total		2			2	1			1	1		
VIF: psychique, envers d'autres membres	Acc.		1			1				1		2	
	Tent.												
	Total		1			1				1		2	
VIF: économique, dans le couple	Acc.	1	2	1		2	1	1	2	1	1	3	
	Tent.												
	Total	1	2	1		2	1	1	2	1	1	3	
VIF: économique, envers des descendants	Acc.	1											
	Tent.												
	Total	1											
VIF: économique, envers d'autres membres	Acc.	6	3	2	3	1		1	1			1	3
	Tent.												
	Total	6	3	2	3	1		1	1			1	3



PH Hormones et dopage

		2000	2013	2014	2015	2016	2017	2018	2019	2020	2021	2022	2023
Dopage humain	Acc.			1		1	2		2	2	1	3	1
	Total			1		1	2		2	2	1	3	1
Engraissement illégal	Acc.									1	1		
	Total									1	1		

PH Drogues

		2000	2013	2014	2015	2016	2017	2018	2019	2020	2021	2022	2023
Vente de cocaïne	Acc.				2		1	1	1	1	2	1	1
	Total				2		1	1	1	1	2	1	1
Import-export de cocaïne	Acc.				1			1	1		1		1
	Total				1			1	1		1		1
Production de drogues synthétiques	Acc.												1
	Total												1
Import-export de drogues synthétiques	Acc.	1		1	1			1					
	Total	1		1	1			1					
Vente de drogues synthétiques	Acc.		1			1		1			1		
	Total		1			1		1			1		
Production de cannabis (culture)	Acc.			1		1						1	
	Total			1		1						1	
Import-export de cannabis en grande quantité	Acc.							1	2				
	Total							1	2				
Vente de cannabis en grande quantité	Acc.							1					
	Total							1					
Import-export d'héroïne	Acc.							1					
	Total							1					
Vente-traffic d'héroïne	Acc.							1				1	
	Total							1				1	



PH Trafic d'armes

	2000	2013	2014	2015	2016	2017	2018	2019	2020	2021	2022	2023
Commerce et production d'arme non à feu Acc.				2				1				
Total				2				1				

PH Traite des êtres humains

	2000	2013	2014	2015	2016	2017	2018	2019	2020	2021	2022	2023
TEH - exploitation économique Acc.			1									
Total			1									

TEH - exploitation sexuelle Acc.		3		3	1	1						
Total		3		3	1	1						

PH Violence dans l'espace public

	2000	2013	2014	2015	2016	2017	2018	2019	2020	2021	2022	2023
Violence physique (transport public) Acc.		1	1	3	1	2	1	1	1	2	3	2
Total		1	1	3	1	2	1	1	1	2	3	2

Violence physique (voie publique) Acc.	10	27	19	19	26	20	21	28	28	20	29	46
Tent.		1	2	2					2	1	2	
Total	10	28	21	21	26	20	21	28	30	21	31	46

Violence physique (autre endroit public) Acc.	1	4	2	2		3	2	2		1		1
Tent.			2									
Total	1	4	4	2		3	2	2		1		1

Violence physique (endroit accessible au public) Acc.	11	10	8	8	10	12	14	9	7	11	23	16
Tent.								1		1		
Total	11	10	8	8	10	12	14	10	7	12	23	16

Violence sexuelle (transport public) Acc.											1	
Total											1	

Violence sexuelle (voie publique) Acc.	1		1				1	2	1	4	2	1
Total	1		1				1	2	1	4	2	1

Violence sexuelle (autre endroit public) Acc.			2							1		
Total			2							1		



PH Violence dans l'espace public

		2000	2013	2014	2015	2016	2017	2018	2019	2020	2021	2022	2023
Violence sexuelle (endroit accessible au public)	Acc.	2		1		1	3	1	1			7	2
	Total	2		1		1	3	1	1			7	2
Violence psychique (transport public)	Acc.		1	2		1				1	4	2	
	Total		1	2		1				1	4	2	
Violence psychique (voie publique)	Acc.	11	11	12	14	8	19	19	28	18	23	25	31
	Total	11	11	12	14	8	19	19	28	18	23	25	31
Violence psychique (autre endroit public)	Acc.		1	1	1		2	1	1				3
	Total		1	1	1		2	1	1				3
Violence psychique (endroit accessible au public)	Acc.	6	8	1	8	8	7	8	7	8	18	10	10
	Total	6	8	1	8	8	7	8	7	8	18	10	10
Vol à main armée (transport public)	Acc.				1								
	Total				1								
Vol à main armée (voie publique)	Acc.	1			1		1	1	1		2		3
	Total	1			1		1	1	1		2		3
Vol à main armée (autre endroit public)	Acc.		1						1				
	Total		1						1				
Vol à main armée (endroit accessible au public)	Acc.	3	2	1	3	2	2	1	2	2	1	3	
	Tent.	2	1					1				2	
	Total	5	3	1	3	2	2	2	2	2	1	5	
Vol avec violence sans arme (transport public)	Acc.	1											
	Total	1											
Vol avec violence sans arme (voie publique)	Acc.	7	5	5	3	2	3	3	6	3	2	4	1
	Tent.		1	1	1			1		1	1	2	1
	Total	7	6	6	4	2	3	4	6	4	3	6	2
Vol avec violence sans arme (autre endroit public)	Acc.					1		3			2	1	
	Tent.										1		
	Total					1		3			3	1	



PH Violence dans l'espace public

		2000	2013	2014	2015	2016	2017	2018	2019	2020	2021	2022	2023
Vol avec violence sans arme (endr. acces. au pub.)	Acc.	3		4	5	2	2	3	3	3	3	5	
	Tent.											1	
	Total	3		4	5	2	2	3	3	3	3	6	

PH Autre

		2000	2013	2014	2015	2016	2017	2018	2019	2020	2021	2022	2023
Faux policiers	Acc.		1		2		2	5			1		3
	Tent.							5					
	Total		1		2		2	10			1		3
Terrorisme, extrémisme et radicalisme	Acc.			1		3	2				1		
	Tent.												
	Total			1		3	2				1		
Cyberharcèlement	Acc.	2	8	11	7	8	4	7	9	4	21	15	13
	Tent.												
	Total	2	8	11	7	8	4	7	9	4	21	15	13
Fraude à l'identité	Acc.	3	10	5	9	12	16	18	16	15	22	37	22
	Tent.		2				1				1		
	Total	3	12	5	9	12	17	18	16	15	23	37	22

STATISTIQUES POLICIERES DE CRIMINALITE

LIEU DE PERPETRATION: COMMUNE

Machelen

***ANNEXE IV: FAITS ENREGISTRES
NON CRIMINELS***



Machelen

Faits non criminels

Maladies / Décès / Disparition

	2000	2013	2014	2015	2016	2017	2018	2019	2020	2021	2022	2023
Suicide	4	1	3	5	5		4		1	7		8
Personne malade	2	6	2	3	3	8	4	5	7	9	6	11
Décès suspect		4	4	2	1	1		1	1	1	1	2
Décès naturel	3		1			1						
Disparition (personne disparue)	7	2	2	5	15	4	8	3	5	6	4	11
Accident (sauf roulage)	4	2	1		2	1		1	3	4	4	3
Sécurité des travailleurs (accident du travail)												1
Autres	1											
Total	21	15	13	15	26	15	16	10	17	27	15	36

Appels

	2000	2013	2014	2015	2016	2017	2018	2019	2020	2021	2022	2023
Alarme	2					1	1	1			1	
Appels	2											
Total	4					1	1	1			1	

Problèmes sociaux

	2000	2013	2014	2015	2016	2017	2018	2019	2020	2021	2022	2023
Différends familiaux	9	3	3	3	3	3	1	5	3	23	33	17
Différend (pas de coups)	3	2	4							2		1
Affaire civile	3	2				1	3				2	1
Protection de la jeunesse	4		3	4	1	2	5	3	3	3	4	1
Autres	1	2		1	1	1		1				
Total	20	9	10	8	5	7	9	9	6	28	39	20



Catastrophes

	2000	2013	2014	2015	2016	2017	2018	2019	2020	2021	2022	2023
Dégâts tempête					1							
Autres	1	1	1									
Total	1	1	1		1							

Ordre public

	2000	2013	2014	2015	2016	2017	2018	2019	2020	2021	2022	2023
Troubles				1		1		3				1
Total				1		1		3				1

Agissements suspects

	2000	2013	2014	2015	2016	2017	2018	2019	2020	2021	2022	2023
	17	6	1	2	4			3			1	1
Total	17	6	1	2	4			3			1	1

Objets trouvés

	2000	2013	2014	2015	2016	2017	2018	2019	2020	2021	2022	2023
	1	1							1			
Total	1	1							1			

Objets perdus

	2000	2013	2014	2015	2016	2017	2018	2019	2020	2021	2022	2023
	63	473	536	386	379	425	396	385	325	309	360	340
Total	63	473	536	386	379	425	396	385	325	309	360	340



Autres non-infractions

	2000	2013	2014	2015	2016	2017	2018	2019	2020	2021	2022	2023
Ordonnance de capture				2								
Non-respect des conditions		2		3		2	2			3		2
Procès-verbal d'information	16	3	4	8	6	7	11	9	4	6	12	19
Notification		50	41	33	31	29	29	38	18	29	21	37
Dégradation involontaire câbles (non-télécom)					1					1	1	1
Comportement lié à une radicalisation violente					2							
Demande signalement surveillance électronique										2	9	9
Fonction de contrôle armes	1											2
Non spécifié									1			
Total	17	55	45	46	40	38	42	47	23	41	43	70