

STATISTIQUES POLICIERES DE CRIMINALITE

LIEU DE PERPETRATION: COMMUNE

Linter

2000 - 2023

Police fédérale - DGRIDRIIBIPOL

STATISTIQUES POLICIERES DE CRIMINALITE

LIEU DE PERPETRATION: COMMUNE

Linter

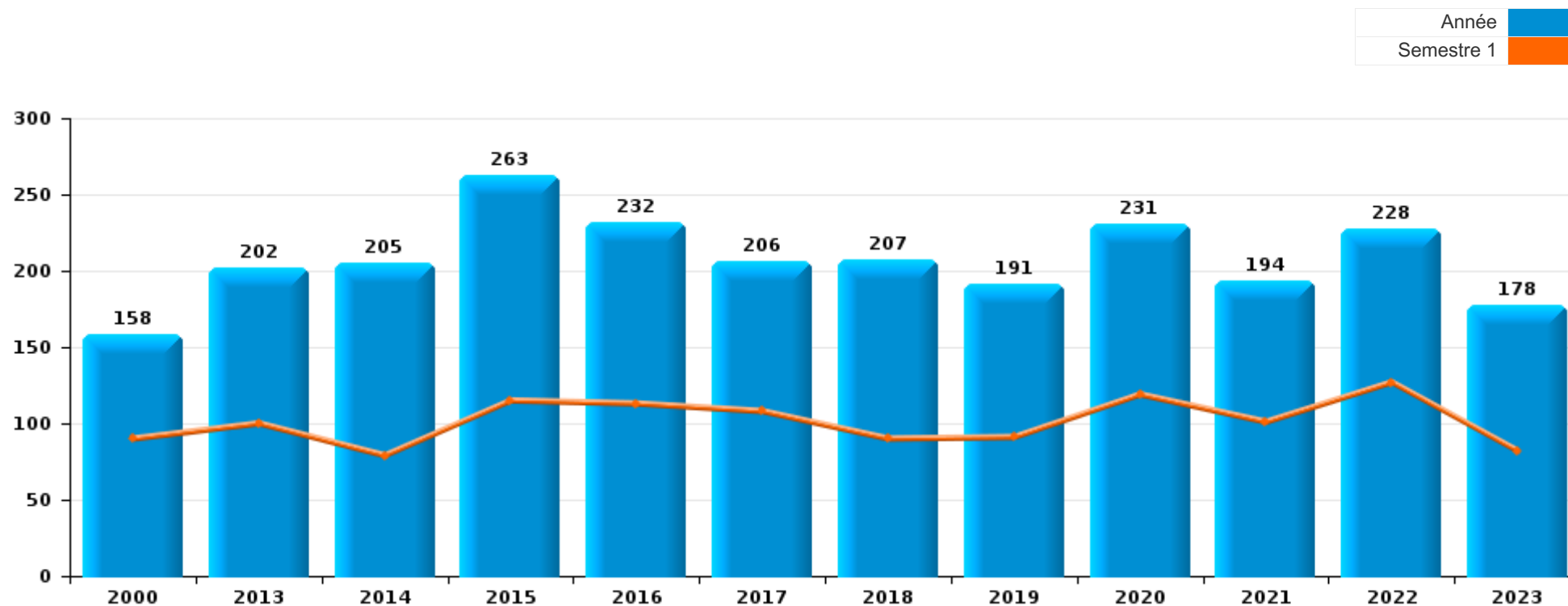
PARTIE I : INFRACTIONS JUDICIAIRES

CRIMINALITE ENREGISTREE COMMISE AU NIVEAU DE LA COMMUNE



Lintér

	2000	2013	2014	2015	2016	2017	2018	2019	2020	2021	2022	2023
Nombre total des délits	158	202	205	263	232	206	207	191	231	194	228	178





Lintar

	2000	2013	2014	2015	2016	2017	2018	2019	2020	2021	2022	2023
Vol et extorsion	65	59	66	77	66	56	46	31	28	27	39	23
Infr. contre l'intégrité physique	8	26	16	28	22	30	31	25	16	16	24	28
Dégradation de la propriété	17	20	30	29	28	15	24	15	13	20	29	20
Fraude	8	16	17	18	14	12	12	24	29	20	35	29
Drogues	6	12	17	23	29	17	15	13	14	22	15	4
Environnement	7	17	10	16	15	10	15	13	20	14	18	12
Infr. contre autres valeurs morales et sentiments	2	9	13	10	10	10	7	7	10	13	9	6
Infr. contre la sécurité publique	12	3	8	9	4	8	1	9	9	9	7	11
Armes et explosifs		5	9	9	5	7	19	12	6	2	4	6
Criminalité informatique		2	1	7	7	2	3	4	23	10	13	9
Infr. contre la famille	5	3	1	15	1	11	5	4	14	1	3	2
Protection de la jeunesse	2	2		1	6	9	4	5	4	7	7	15
Registre de population		10	4	7	9	6	10	3			5	
Infr. contre la foi publique	6	2	3	5	4	2	2	1	5	3	6	4
Infr. contre les mœurs	1	3	3	1	1	3	1	11	7	3	3	2
Législation sur les étrangers	6	2	3	6	5		5	3	2			2
Santé publique									24	9		
Ivresse et alcool		3		1	2	1	2	4	2	5	4	2
Infr. contre l'autorité publique	1	5	2		1	1	1	3			1	2
Code pénal social	4		1		1				1	3	2	
Autres lois spéciales	1					3	1	1		4	1	
Infr. contre la liberté individuelle	1	1	1	1		1				1		1
Protection de la personne	1				1				1	3		
Protection des revenus publics		1			1		1	2	1			
Contravention Code pénal	4	1										
Travail	1					1		1		1	1	
Hormones et dopage						1					1	
Infr. relative au statut juridique de l'enfant									1		1	
Carte d'identité									1			
Infr. contre la Sécurité de l'Etat							1					
Législation économique										1		
Marchand de sommeil							1					
Sous-total	158	202	205	263	232	206	207	191	231	194	228	178
Contravention règlement policier local				1		1	3	4	7	4	1	4
Sous-total				1		1	3	4	7	4	1	4
Total	158	202	205	264	232	207	210	195	238	198	229	182

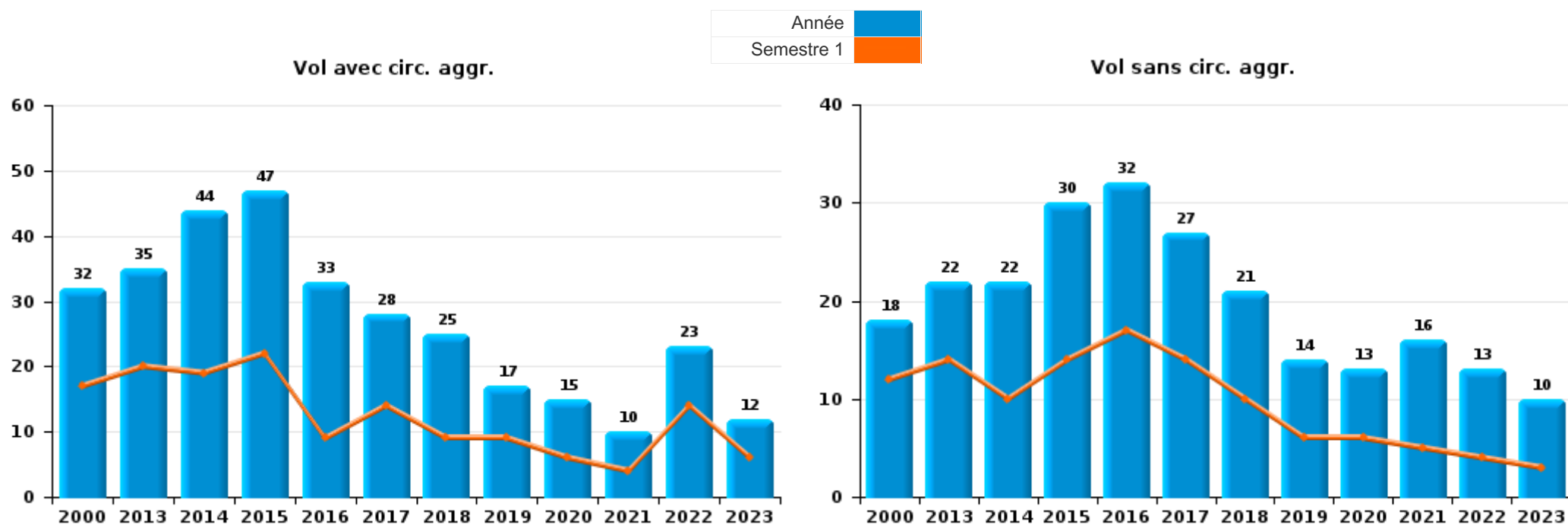
FPF/DGR/DR1/BIPOL - Statistiques policières de criminalité (date de clôture: 19/04/2024)
 Les données pour les années 2001 jusqu'à 2012 ne sont plus publiées mais restent disponibles sur demande auprès du service BIPOL.



I.1. Catégorie des infractions : Vol et extorsion (top 5 des infractions au niveau national 2023)

Linter

	2000	2013	2014	2015	2016	2017	2018	2019	2020	2021	2022	2023
Vol avec circ. agr.	32	35	44	47	33	28	25	17	15	10	23	12
Vol sans circ. agr.	18	22	22	30	32	27	21	14	13	16	13	10
Vol non spécifié	14	2				1						
Extorsion	1				1					1	3	1
Total	65	59	66	77	66	56	46	31	28	27	39	23





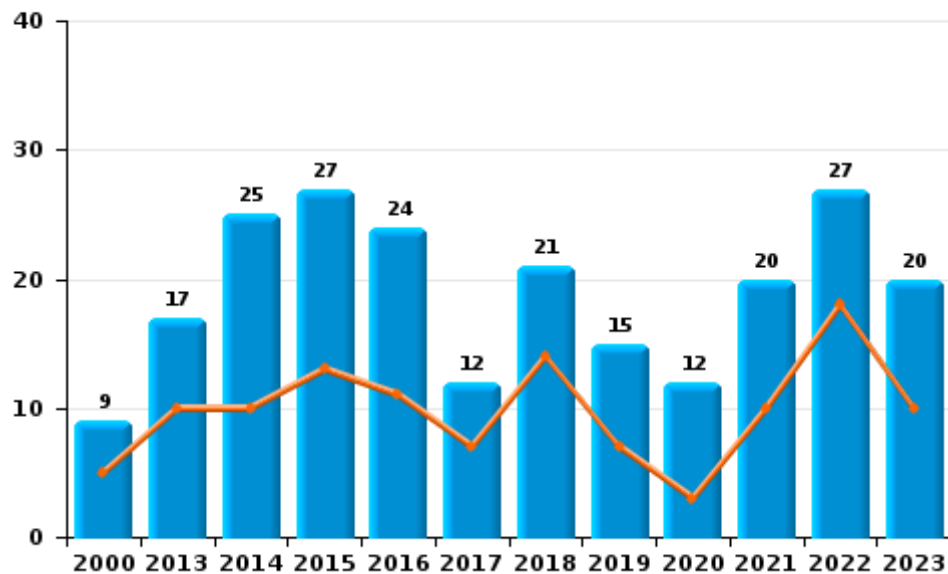
I.2. Catégorie des infractions : Dégradation de la propriété (top 5 des infractions au niveau national 2023)

Linter

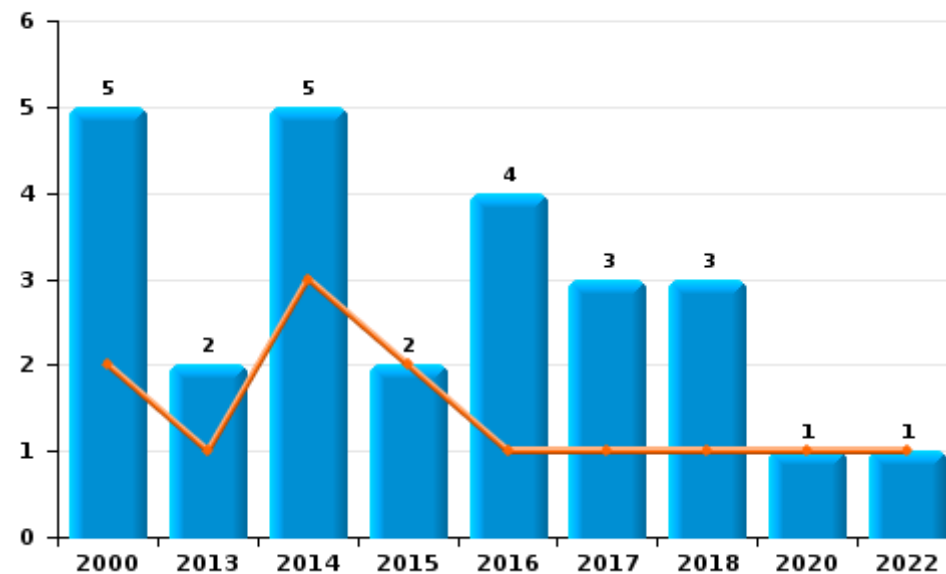
	2000	2013	2014	2015	2016	2017	2018	2019	2020	2021	2022	2023
Vandalisme	9	17	25	27	24	12	21	15	12	20	27	20
Incendie involontaire	2	2	5	2	3	2	1					
Incendie volontaire	3				1	1	2		1		1	
Destruction, dénaturation, dégradation	3	1									1	
Total	17	20	30	29	28	15	24	15	13	20	29	20



Vandalisme



Incendie

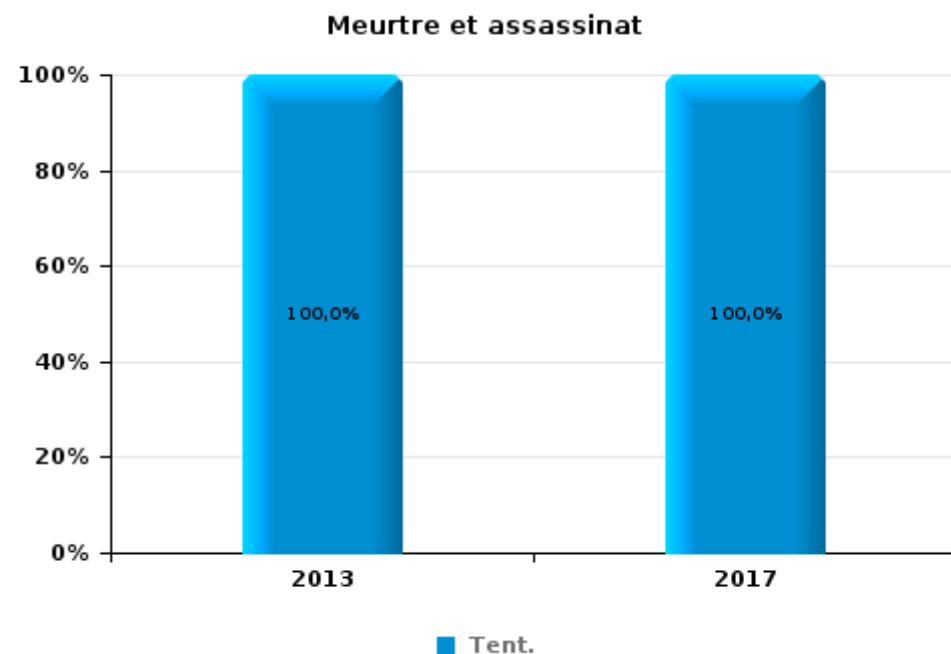
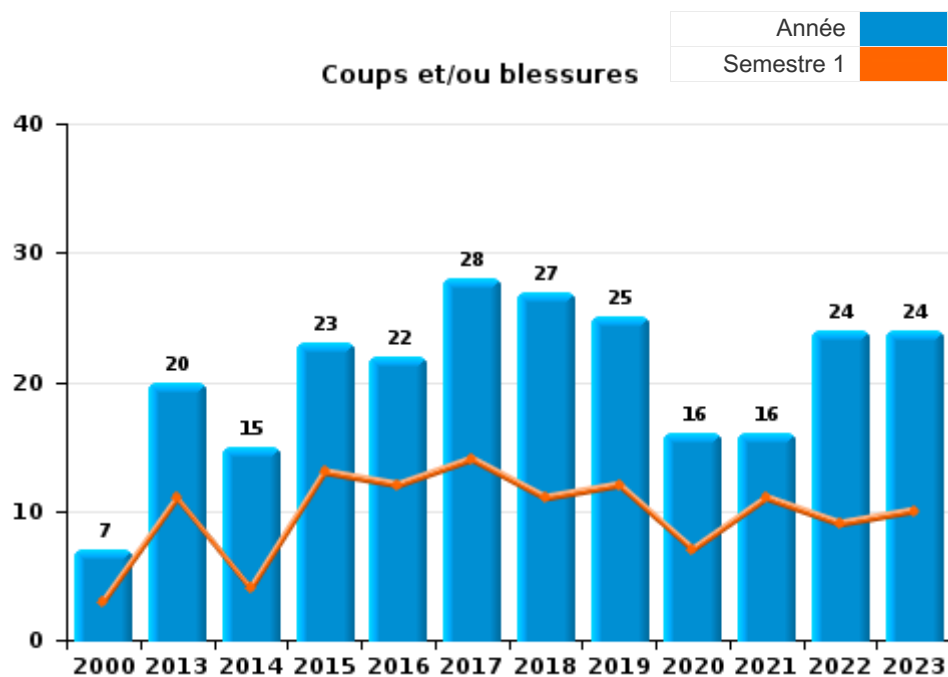




I.3. Catégorie des infractions : Infr. contre l'intégrité physique (top 5 des infractions au niveau national 2023)

Lintér

	2000	2013	2014	2015	2016	2017	2018	2019	2020	2021	2022	2023
Coups et/ou blessures	7	20	15	23	22	28	27	25	16	16	24	24
Autres	1	5	1	5		1	4					4
Meurtre et assassinat		1				1						
Total	8	26	16	28	22	30	31	25	16	16	24	28





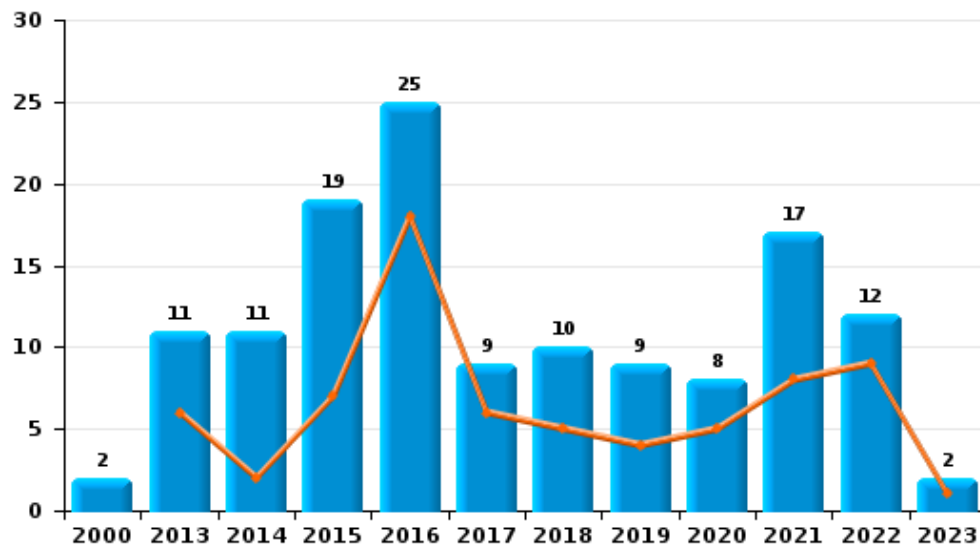
I.4. Catégorie des infractions : Drogues (top 5 des infractions au niveau national 2023)

Linter

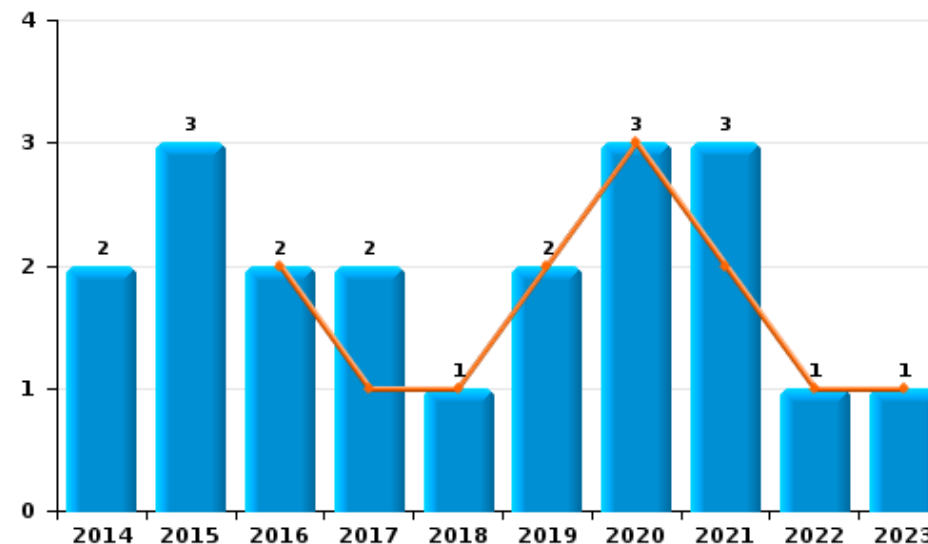
	2000	2013	2014	2015	2016	2017	2018	2019	2020	2021	2022	2023
Détention	2	11	11	19	25	9	10	9	8	17	12	2
Commerce			2	3	2	2	1	2	3	3	1	1
Autres		1	3	1	1	5		1				
Usage	4		1		1	1			3			
Fabrication							3	1		2	2	
Importation et exportation							1					1
Total	6	12	17	23	29	17	15	13	14	22	15	4



Détention



Commerce





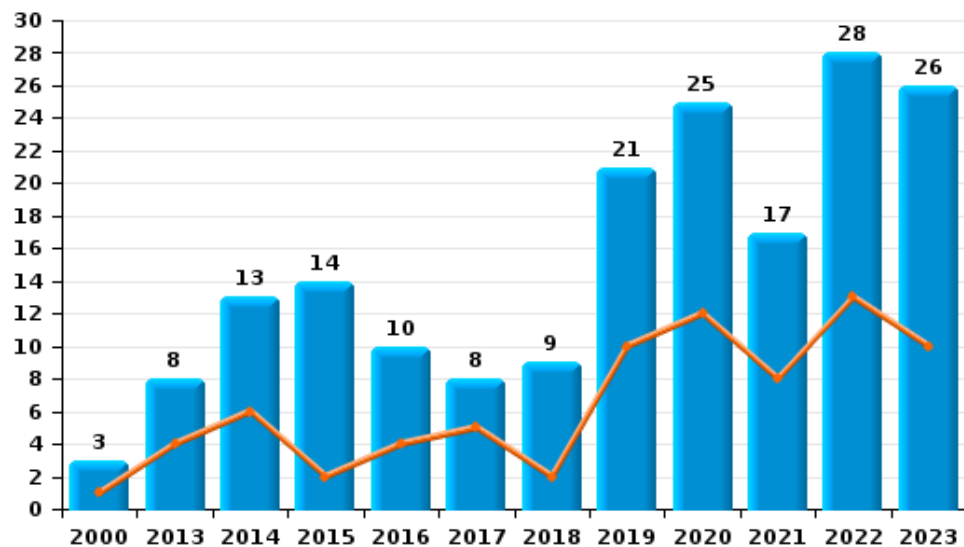
I.5. Catégorie des infractions : Fraude (top 5 des infractions au niveau national 2023)

Lintier

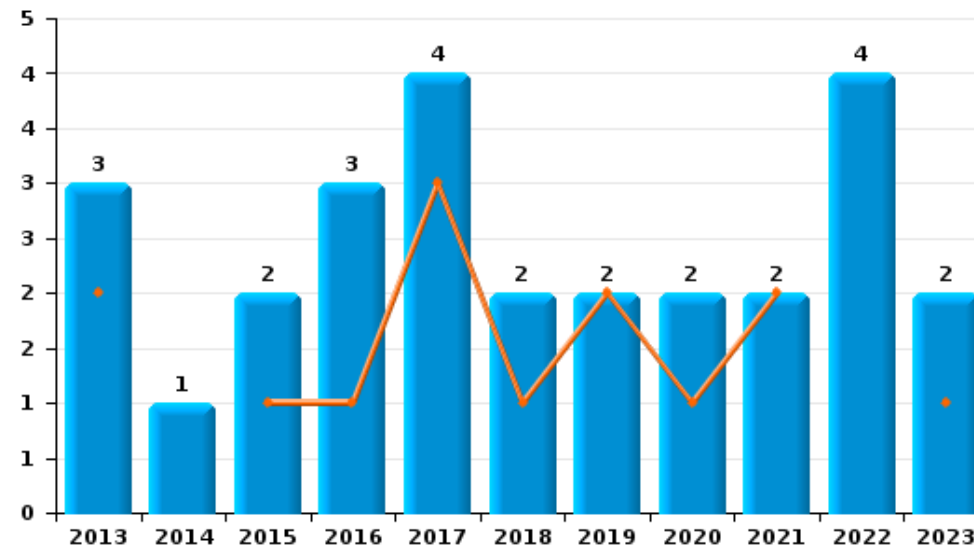
	2000	2013	2014	2015	2016	2017	2018	2019	2020	2021	2022	2023
Escroquerie	3	8	13	14	10	8	9	21	25	17	28	26
Abus de confiance et infr. apparentées		3	1	2	3	4	2	2	2	2	4	2
Détournement et destruction frauduleuse	3	3	2	1			1			1	1	1
Fraudes: Autres	1	1						1	1			
Grivèlerie	1	1			1							
Infr. liées à l'insolvabilité				1					1		1	
Recel			1								1	
Total	8	16	17	18	14	12	12	24	29	20	35	29



Escroquerie



Abus de confiance et infr. apparentées



STATISTIQUES POLICIERES DE CRIMINALITE

LIEU DE PERPETRATION: COMMUNE

Lintar

PARTIE II : FIGURES CRIMINELLES / PHENOMENES



Linters

FC Vol moyen de transport

	2000	2013	2014	2015	2016	2017	2018	2019	2020	2021	2022	2023
Vol de voiture	4	2	2			2	1	1		1	1	
Vol de moto											2	
Vol dans les garages		1									2	
Vol de vélomoteur			1	1	3	1		1				
Vol de vélo	2	1	1	1	2	3	1	1	3	2	3	3

FC Cambriolage

	2000	2013	2014	2015	2016	2017	2018	2019	2020	2021	2022	2023
Cambriolage dans habitation	14	21	24	25	24	16	10	13	2	7	13	4
Cambriolage ds entreprise ou commerce	5		2	3	2	5	1			1	2	1
Cambriolage ds service public ou bâtiment administ	2		1				4		1			2
Vol au bélier	1											
Cambriolage dans bâtiment (total)	21	21	27	28	26	21	15	13	3	8	14	7

FC Vol autre

	2000	2013	2014	2015	2016	2017	2018	2019	2020	2021	2022	2023
Vol à main armée	1											
Vol avec violence sans arme	1	1		1	2			1		1	3	1
Vol dans ou sur un véhicule	16	7	9	6	4	3	4	1	9	3	3	5
Vol d'armes et explosifs			1	2	1			1				
Vol à l'étalage				2	2		2					
Vol par ruse											1	
Vol de métaux		3	1	2	2	1	1				3	
Vol sur les chantiers		3	4	8	1	1	2		2	1		
Vol d'animaux	1		2	1	1		1	1			1	



Criminalité ICT

	2000	2013	2014	2015	2016	2017	2018	2019	2020	2021	2022	2023
Fraude de cartes de paiements		1		1			1		1		1	
Phishing									13	3	6	3
Ransomware								1				
Skimming									1			

FC Autre

	2000	2013	2014	2015	2016	2017	2018	2019	2020	2021	2022	2023
Violence contre les métiers d'intérêt général		1	1				1	1	1		1	1
Graffiti							3	2	1			
Dégradation de voiture	3	6	12	10	11	3	8	8	5	7	13	9

PH Violence intrafamiliale (VIF)

	2000	2013	2014	2015	2016	2017	2018	2019	2020	2021	2022	2023
VIF: physique, dans le couple	1	7	7	10	10	12	16	18	4	7	10	12
VIF: physique, envers des descendants		1		3	2	3		2	2	2	1	1
VIF: physique, envers d'autres membres	1	1		2	1	1		1	2		2	5
VIF: sexuelle, envers des descendants			1					1	1	1		
VIF: psychique, dans le couple	4	3	1	15	1	10	4	4	16	2	3	4
VIF: psychique, envers des descendants				2								
VIF: psychique, envers d'autres membres												1
VIF: économique, dans le couple					1		1		1			
VIF: économique, envers d'autres membres	1			1		1	1					1

PH Hormones et dopage

	2000	2013	2014	2015	2016	2017	2018	2019	2020	2021	2022	2023
Dopage humain						1					1	



PH Drogues

	2000	2013	2014	2015	2016	2017	2018	2019	2020	2021	2022	2023
Production de drogues synthétiques										1		
Vente de drogues synthétiques				1	1				1	1		
Production de cannabis (culture)							1				1	
Import-export d'héroïne							1					
Vente-traffic d'héroïne									1			

PH Trafic d'armes

	2000	2013	2014	2015	2016	2017	2018	2019	2020	2021	2022	2023
Commerce et production d'arme à feu et mun.							1					

PH Traite des êtres humains

	2000	2013	2014	2015	2016	2017	2018	2019	2020	2021	2022	2023
TEH - exploitation sexuelle		1										

PH Violence dans l'espace public

	2000	2013	2014	2015	2016	2017	2018	2019	2020	2021	2022	2023
Violence physique (transport public)												1
Violence physique (voie publique)	2	6	5	2	4	4	6	5	4	3	5	5
Violence physique (autre endroit public)												1
Violence physique (endroit accessible au public)	1	5	5	4	2	3	3			1	1	1
Violence sexuelle (voie publique)											1	
Violence sexuelle (autre endroit public)									1			
Violence sexuelle (endroit accessible au public)								1				
Violence psychique (voie publique)	1	2	3	2	2	2	2	4	3	2	2	4
Violence psychique (autre endroit public)				1			1					
Violence psychique (endroit accessible au public)	2	2	3	3	1	1		1	1			
Vol à main armée (endroit accessible au public)	1											
Vol avec violence sans arme (endr. acces. au pub.)	1											



PH Autre

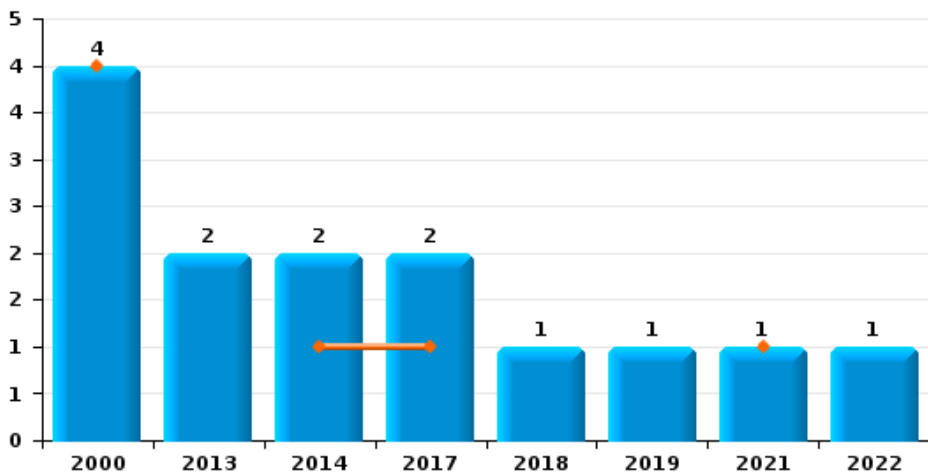
	2000	2013	2014	2015	2016	2017	2018	2019	2020	2021	2022	2023
Terrorisme, extrémisme et radicalisme							1					
Cyberharcèlement			1	2				2	1	2	2	1
Fraude à l'identité	2	1	2		1		1	2	7	3	4	9



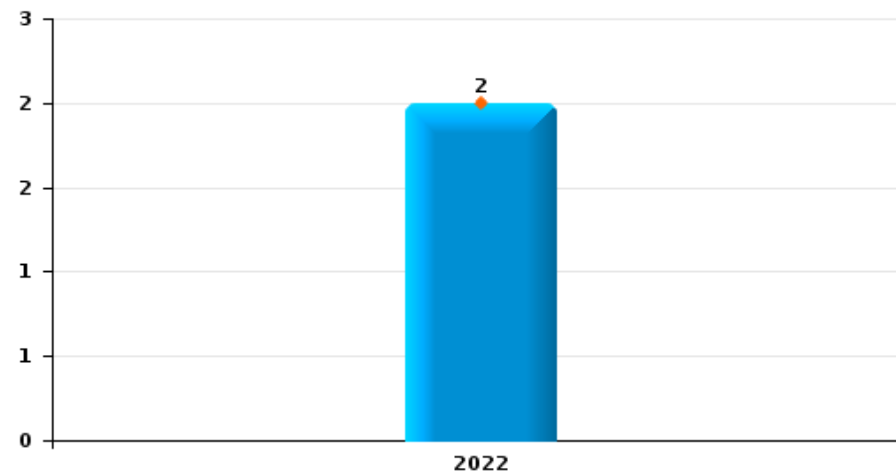
Linters

Année	■
Semestre 1	■

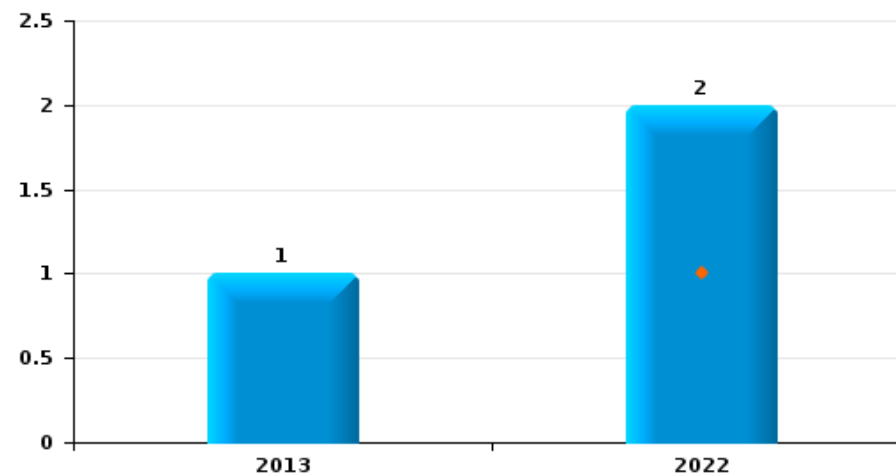
Vol de voiture



Vol de moto



Vol dans les garages

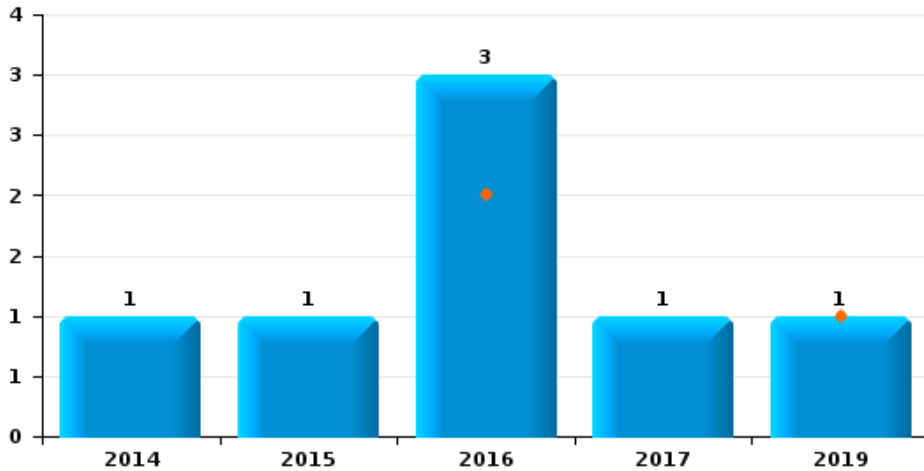




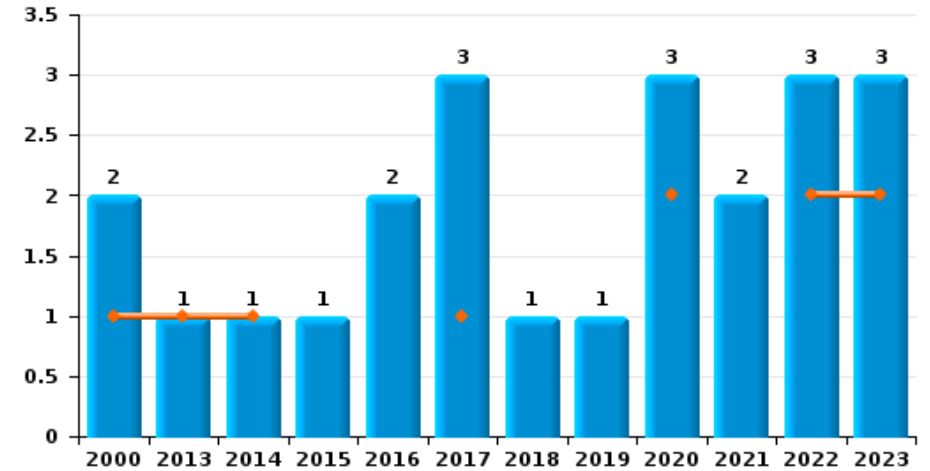
Linters

Année	■
Semestre 1	■

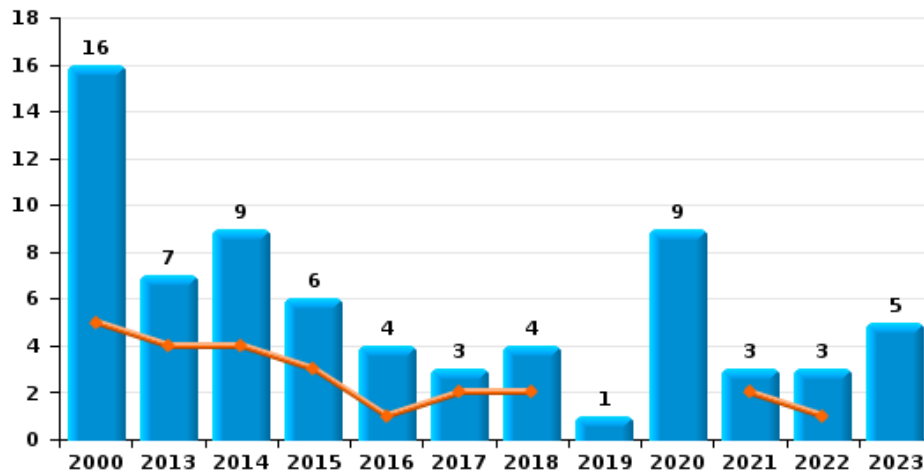
Vol de vélomoteur



Vol de vélo



Vol dans ou sur un véhicule

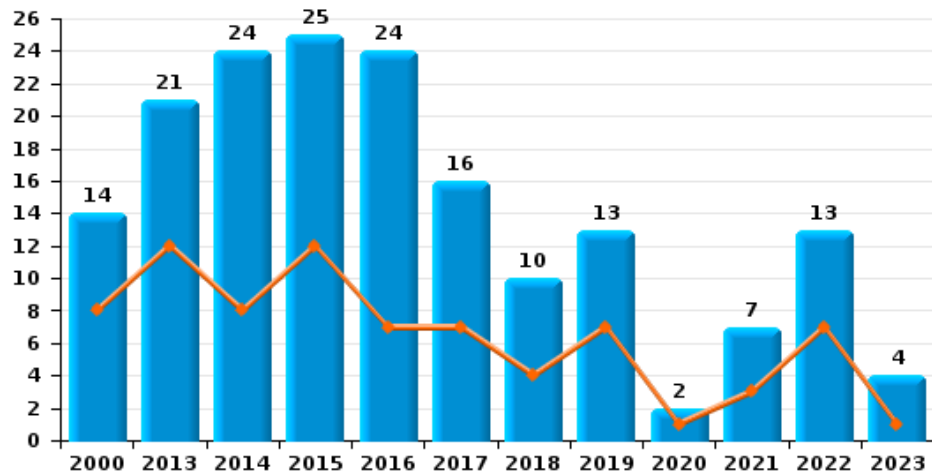




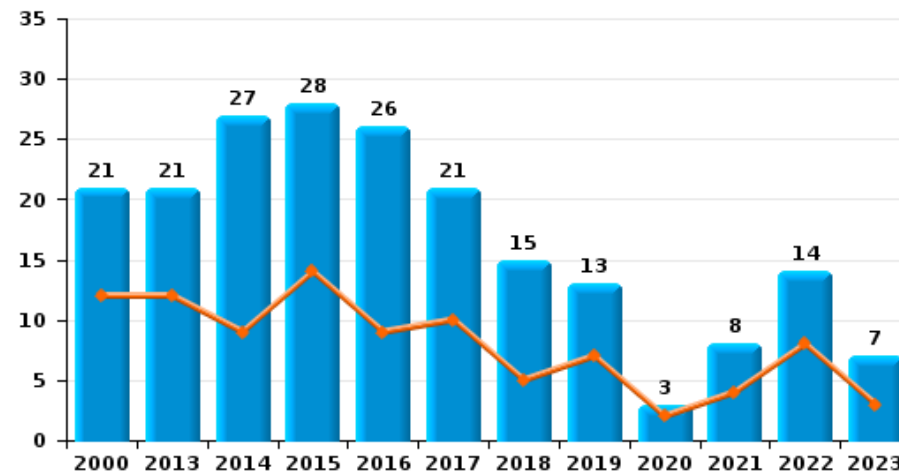
Lintér



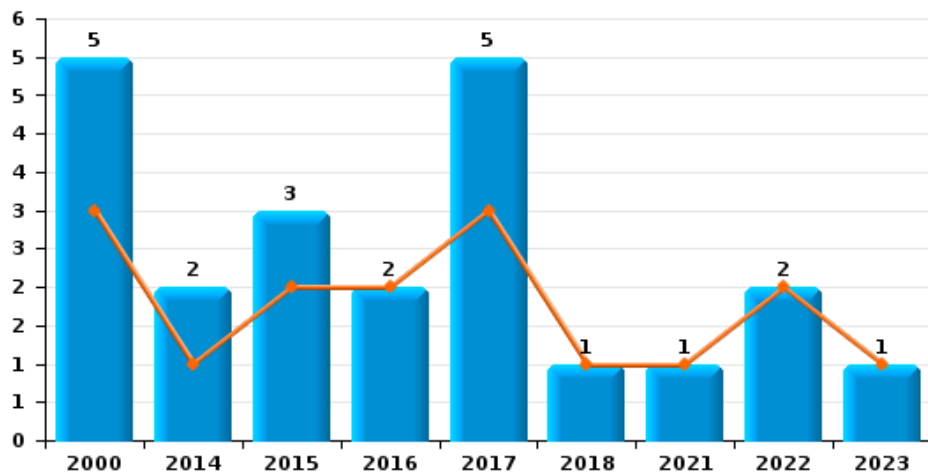
Cambriolage dans habitation



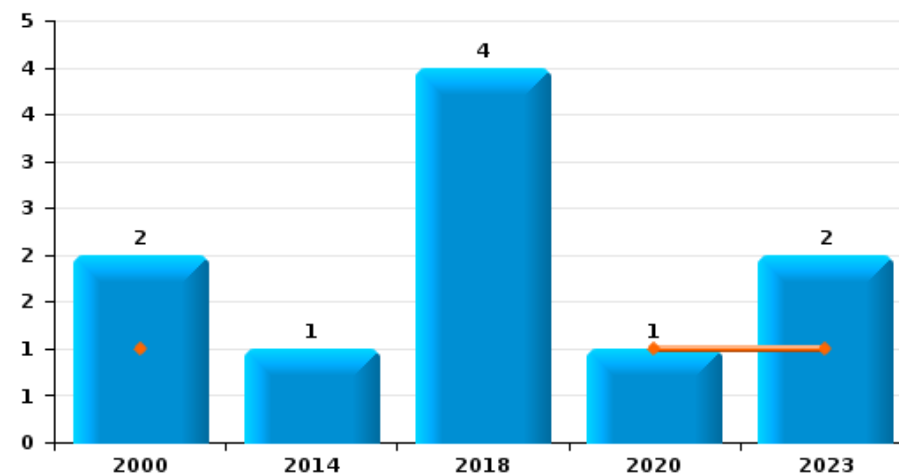
Cambriolage dans bâtiment (total)



Cambriolage ds entreprise ou commerce



Cambriolage ds service public ou bâtiment administratif

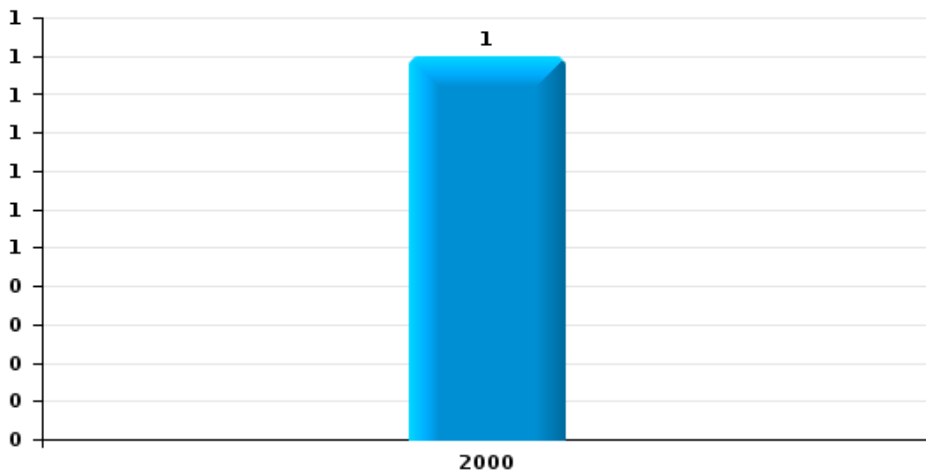




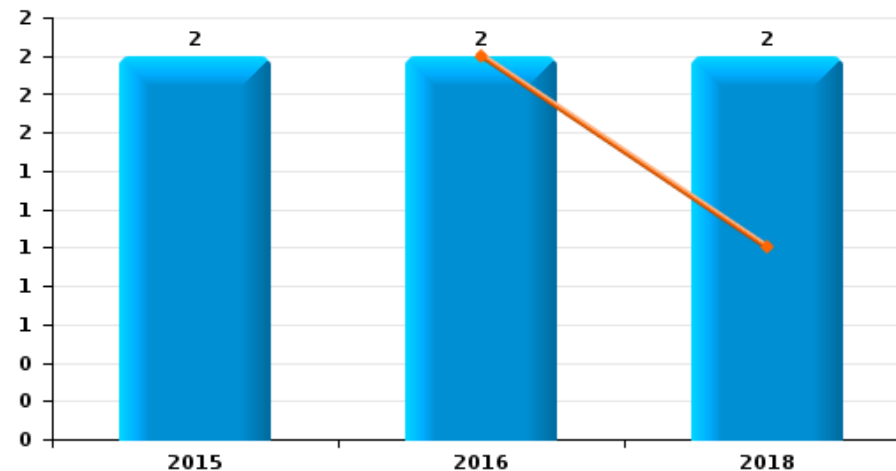
Lintér

Année	■
Semestre 1	■

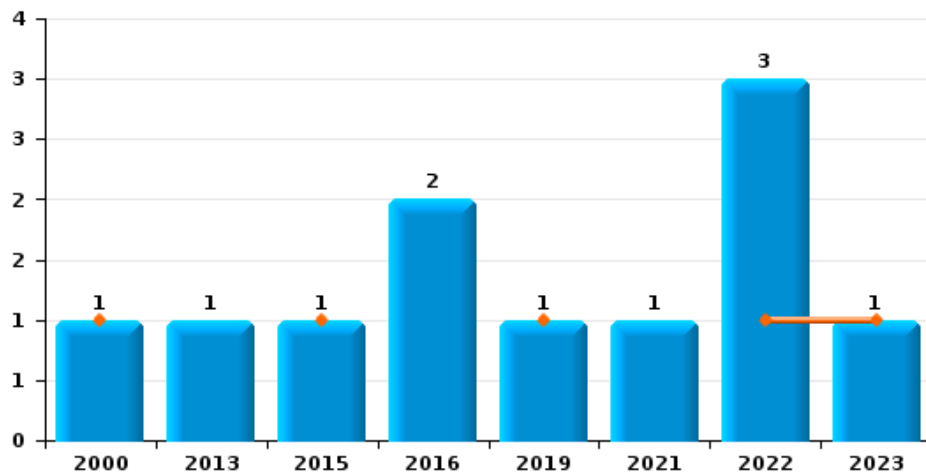
Vol à main armée



Vol à l'étalage



Vol avec violence sans arme

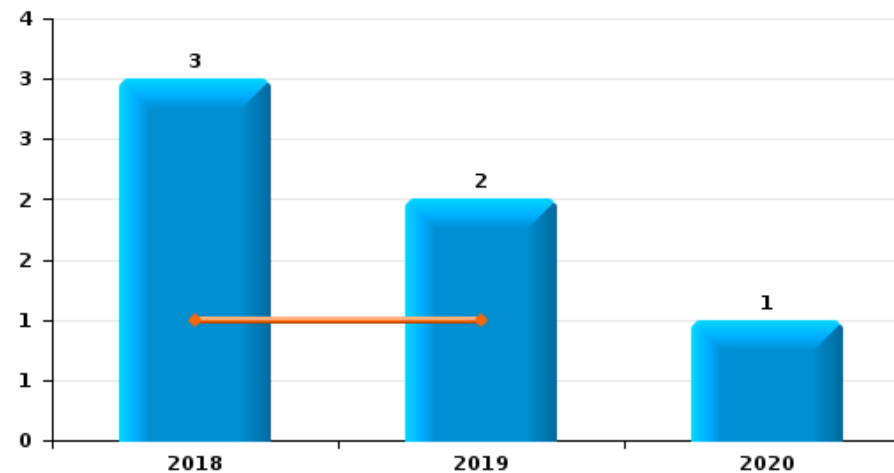




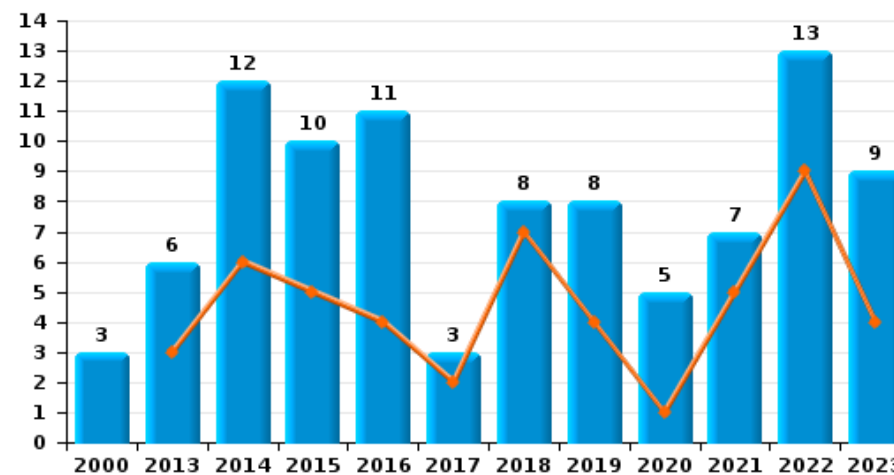
Lintér

Année	■
Semestre 1	■

Graffiti



Dégradation de voiture





Lintier

FC Vol moyen de transport

		2000	2013	2014	2015	2016	2017	2018	2019	2020	2021	2022	2023
Vol de voiture	Sem 1	4		1			1				1		
	Sem 2		2	1			1	1	1			1	
	Total	4	2	2			2	1	1		1	1	
Vol de moto	Sem 1											2	
	Total											2	
Vol dans les garages	Sem 1											1	
	Sem 2		1									1	
	Total		1									2	
Vol de vélomoteur	Sem 1				2				1				
	Sem 2			1	1	1	1						
	Total			1	1	3	1		1				
Vol de vélo	Sem 1	1	1				1			2		2	2
	Sem 2	1		1	2	2	1	1	1	1	2	1	1
	Total	2	1	1	2	3	1	1	3	2	3	3	3



FC Cambriolage

		2000	2013	2014	2015	2016	2017	2018	2019	2020	2021	2022	2023
Cambriolage dans habitation	Sem 1	8	12	8	12	7	7	4	7	1	3	7	1
	Sem 2	6	9	16	13	17	9	6	6	1	4	6	3
Total		14	21	24	25	24	16	10	13	2	7	13	4
Cambriolage ds entreprise ou commerce	Sem 1	3		1	2	2	3	1			1	2	1
	Sem 2	2		1	1		2						
Total		5		2	3	2	5	1			1	2	1
Cambriolage ds service public ou bâtiment administ	Sem 1	1								1			1
	Sem 2	1		1				4					1
Total		2		1				4		1			2
Vol au bélier	Sem 2	1											
Total		1											
Cambriolage dans bâtiment (total)	Sem 1	12	12	9	14	9	10	5	7	2	4	8	3
	Sem 2	9	9	18	14	17	11	10	6	1	4	6	4
Total		21	21	27	28	26	21	15	13	3	8	14	7



FC Vol autre

		2000	2013	2014	2015	2016	2017	2018	2019	2020	2021	2022	2023
Vol à main armée	Sem 2	1											
	Total	1											
Vol avec violence sans arme	Sem 1	1			1				1			1	1
	Sem 2		1			2					1	2	
Total		1	1		1	2			1		1	3	1
Vol dans ou sur un véhicule	Sem 1	5	4	4	3	1	2	2			2	1	
	Sem 2	11	3	5	3	3	1	2	1	9	1	2	5
Total		16	7	9	6	4	3	4	1	9	3	3	5
Vol d'armes et explosifs	Sem 1			1	1	1			1				
	Sem 2				1								
Total			1	2	1				1				
Vol à l'étalage	Sem 1					2		1					
	Sem 2			2				1					
Total				2	2		2						
Vol par ruse	Sem 2											1	
	Total											1	
Vol de métaux	Sem 1		1		1	1	1					2	
	Sem 2		2	1	1	1		1				1	
Total			3	1	2	2	1	1				3	
Vol sur les chantiers	Sem 1		2	1	7		1						
	Sem 2		1	3	1	1		2		2	1		
Total			3	4	8	1	1	2		2	1		
Vol d'animaux	Sem 1	1		1	1	1			1				
	Sem 2			1				1				1	
Total		1		2	1	1		1	1			1	



Criminalité ICT

		2000	2013	2014	2015	2016	2017	2018	2019	2020	2021	2022	2023
Fraude de cartes de paiements	Sem 1		1										
	Sem 2				1			1		1		1	
	Total		1		1			1		1		1	
Phishing	Sem 1									7	1	5	3
	Sem 2									6	2	1	
	Total									13	3	6	3
Ransomware	Sem 1								1				
	Total								1				
Skimming	Sem 2									1			
	Total									1			



FC Autre

		2000	2013	2014	2015	2016	2017	2018	2019	2020	2021	2022	2023
Violence contre les métiers d'intérêt général	Sem 2		1	1				1	1	1		1	1
	Total		1	1				1	1	1		1	1
Graffiti	Sem 1							1	1				
	Sem 2							2	1	1			
	Total							3	2	1			
Dégradation de voiture	Sem 1		3	6	5	4	2	7	4	1	5	9	4
	Sem 2	3	3	6	5	7	1	1	4	4	2	4	5
	Total	3	6	12	10	11	3	8	8	5	7	13	9



PH Violence intrafamiliale (VIF)

		2000	2013	2014	2015	2016	2017	2018	2019	2020	2021	2022	2023
VIF: physique, dans le couple	Sem 1		3	1	6	6	7	6	8	3	4	5	3
	Sem 2	1	4	6	4	4	5	10	10	1	3	5	9
Total		1	7	7	10	10	12	16	18	4	7	10	12
VIF: physique, envers des descendants	Sem 1		1		2	1	3		1		2		
	Sem 2				1	1			1	2		1	1
Total			1		3	2	3		2	2	2	1	1
VIF: physique, envers d'autres membres	Sem 1				2	1	1		1				3
	Sem 2	1	1							2		2	2
Total		1	1		2	1	1		1	2		2	5
VIF: sexuelle, envers des descendants	Sem 1			1						1	1		
	Sem 2								1				
Total				1					1	1	1		
VIF: psychique, dans le couple	Sem 1	2	1	1	4		3	2	2	10	2	3	3
	Sem 2	2	2		11	1	7	2	2	6			1
Total		4	3	1	15	1	10	4	4	16	2	3	4
VIF: psychique, envers des descendants	Sem 1				1								
	Sem 2				1								
Total					2								
VIF: psychique, envers d'autres membres	Sem 1												1
Total													1
VIF: économique, dans le couple	Sem 1				1		1						
	Sem 2									1			
Total					1		1			1			
VIF: économique, envers d'autres membres	Sem 1						1	1					1
	Sem 2	1			1								
Total		1			1		1	1					1



PH Hormones et dopage

		2000	2013	2014	2015	2016	2017	2018	2019	2020	2021	2022	2023
Dopage humain	Sem 1						1						
	Sem 2											1	
Total							1					1	



PH Drogues

		2000	2013	2014	2015	2016	2017	2018	2019	2020	2021	2022	2023
Production de drogues synthétiques	Sem 1										1		
	Total										1		
Vente de drogues synthétiques	Sem 1				1					1	1		
	Sem 2			1									
	Total			1	1					1	1		
Production de cannabis (culture)	Sem 2							1				1	
	Total							1				1	
Import-export d'héroïne	Sem 2							1					
	Total							1					
Vente-traffic d héroïne	Sem 1									1			
	Total									1			



PH Trafic d'armes

		2000	2013	2014	2015	2016	2017	2018	2019	2020	2021	2022	2023
Commerce et production d'arme à feu et mun.	Sem 1							1					
	Total							1					



PH Traite des êtres humains

		2000	2013	2014	2015	2016	2017	2018	2019	2020	2021	2022	2023
TEH - exploitation sexuelle	Sem 1		1										
	Total		1										



PH Violence dans l'espace public

		2000	2013	2014	2015	2016	2017	2018	2019	2020	2021	2022	2023
Violence physique (transport public)	Sem 1												1
	Total												1
Violence physique (voie publique)	Sem 1	1	1	1	2	1	1		1	4	2	1	2
	Sem 2	1	5	4		3	3	6	4		1	4	3
	Total	2	6	5	2	4	4	6	5	4	3	5	5
Violence physique (autre endroit public)	Sem 2												1
	Total												1
Violence physique (endroit accessible au public)	Sem 1		3	1	1	2	1	2					
	Sem 2	1	2	4	3		2	1			1	1	1
	Total	1	5	5	4	2	3	3			1	1	1
Violence sexuelle (voie publique)	Sem 1											1	
	Total											1	
Violence sexuelle (autre endroit public)	Sem 2								1				
	Total								1				
Violence sexuelle (endroit accessible au public)	Sem 1								1				
	Total								1				
Violence psychique (voie publique)	Sem 1	1	2	2	1		2	2	1	2	1		3
	Sem 2			1	1	2			3	1	1	2	1
	Total	1	2	3	2	2	2	2	4	3	2	2	4
Violence psychique (autre endroit public)	Sem 2				1			1					
	Total				1			1					
Violence psychique (endroit accessible au public)	Sem 1	2		1	2	1	1						
	Sem 2		2	2	1				1	1			
	Total	2	2	3	3	1	1		1	1			



PH Violence dans l'espace public

		2000	2013	2014	2015	2016	2017	2018	2019	2020	2021	2022	2023
Vol à main armée (endroit accessible au public)	Sem 2	1											
	Total	1											
Vol avec violence sans arme (endr. acces. au pub.)	Sem 1	1											
	Total	1											



PH Autre

		2000	2013	2014	2015	2016	2017	2018	2019	2020	2021	2022	2023
Terrorisme, extrémisme et radicalisme	Sem 1							1					
	Total							1					
Cyberharcèlement	Sem 1								2		1	2	1
	Sem 2			1	2					1	1		
	Total			1	2				2	1	2	2	1
Fraude à l'identité	Sem 1	2	1	1					1	1	2	4	2
	Sem 2			1	1		1	1	1	6	1		7
	Total	2	1	2		1		1	2	7	3	4	9



Linters

2022

FC Vol moyen de transport

	Avr	Juin	Juil	Total
Vol de voiture			1	1
Vol de moto		2		2
Vol dans les garages		1	1	2
Vol de vélo	1	1	1	3

FC Cambriolage

	Mar	Juin	Juil	Août	Nov	Total
Cambriolage dans habitation	1	6	4	1	1	13
Cambriolage ds entreprise ou commerce	1	1				2
Cambriolage dans bâtiment (total)	1	7	4	1	1	14

FC Vol autre

	Fév	Avr	Juin	Juil	Août	Nov	Déc	Total
Vol avec violence sans arme		1		1		1		3
Vol dans ou sur un véhicule		1			1		1	3
Vol par ruse				1				1
Vol de métaux	1		1	1				3
Vol d'animaux				1				1

Criminalité ICT

	Jan	Fév	Mar	Mai	Août	Sep	Total
Fraude de cartes de paiements					1		1
Phishing	1	2	1	1		1	6



FC Autre

	Jan	Fév	Avr	Juin	Août	Sep	Nov	Total
Violence contre les métiers d'intérêt général							1	1
Dégradation de voiture	2	3	3	1	2	1	1	13

PH Violence intrafamiliale (VIF)

	Fév	Avr	Mai	Juil	Août	Sep	Nov	Déc	Total
VIF: physique, dans le couple	2	1	2			3		2	10
VIF: physique, envers des descendants							1		1
VIF: physique, envers d'autres membres				1	1				2
VIF: psychique, dans le couple	2	1							3

PH Hormones et dopage

	Sep	Total
Dopage humain	1	1

PH Drogues

	Sep	Total
Production de cannabis (culture)	1	1

PH Violence dans l'espace public

	Mar	Juin	Août	Sep	Nov	Déc	Total
Violence physique (voie publique)	1		1	1	1	1	5
Violence physique (endroit accessible au public)					1		1
Violence sexuelle (voie publique)		1					1
Violence psychique (voie publique)						2	2



PH Autre

	Jan	Fév	Mar	Avr	Mai	Juin	Total
Cyberharcèlement			1		1		2
Fraude à l'identité	1	1		1		1	4



2023

FC Vol moyen de transport

	Jan	Avr	Oct	Total
Vol de vélo	1	1	1	3

FC Cambriolage

	Fév	Avr	Nov	Déc	Total
Cambriolage dans habitation	1		1	2	4
Cambriolage ds entreprise ou commerce		1			1
Cambriolage ds service public ou bâtiment administ	1		1		2
Cambriolage dans bâtiment (total)	2	1	2	2	7

FC Vol autre

	Jan	Sep	Oct	Total
Vol avec violence sans arme	1			1
Vol dans ou sur un véhicule		1	4	5

Criminalité ICT

	Jan	Fév	Mar	Total
Phishing	1	1	1	3

FC Autre

	Jan	Fév	Mai	Juin	Août	Sep	Oct	Nov	Total
Violence contre les métiers d'intérêt général					1				1
Dégradation de voiture	1	1	1	1		1	2	2	9



PH Violence intrafamiliale (VIF)

	Jan	Fév	Mar	Avr	Mai	Juin	Août	Sep	Oct	Nov	Déc	Total
VIF: physique, dans le couple	1	2					1		4	2	2	12
VIF: physique, envers des descendants								1				1
VIF: physique, envers d'autres membres			2	1			1	1				5
VIF: psychique, dans le couple					1	2		1				4
VIF: psychique, envers d'autres membres				1								1
VIF: économique, envers d'autres membres				1								1

PH Violence dans l'espace public

	Jan	Mar	Avr	Juin	Sep	Oct	Nov	Déc	Total
Violence physique (transport public)		1							1
Violence physique (voie publique)	1		1		1		2		5
Violence physique (autre endroit public)						1			1
Violence physique (endroit accessible au public)								1	1
Violence psychique (voie publique)	1		1	1		1			4

PH Autre

	Mai	Juin	Sep	Oct	Nov	Déc	Total
Cyberharcèlement		1					1
Fraude à l'identité	1	1	2	1	2	2	9

STATISTIQUES POLICIERES DE CRIMINALITE

LIEU DE PERPETRATION: COMMUNE

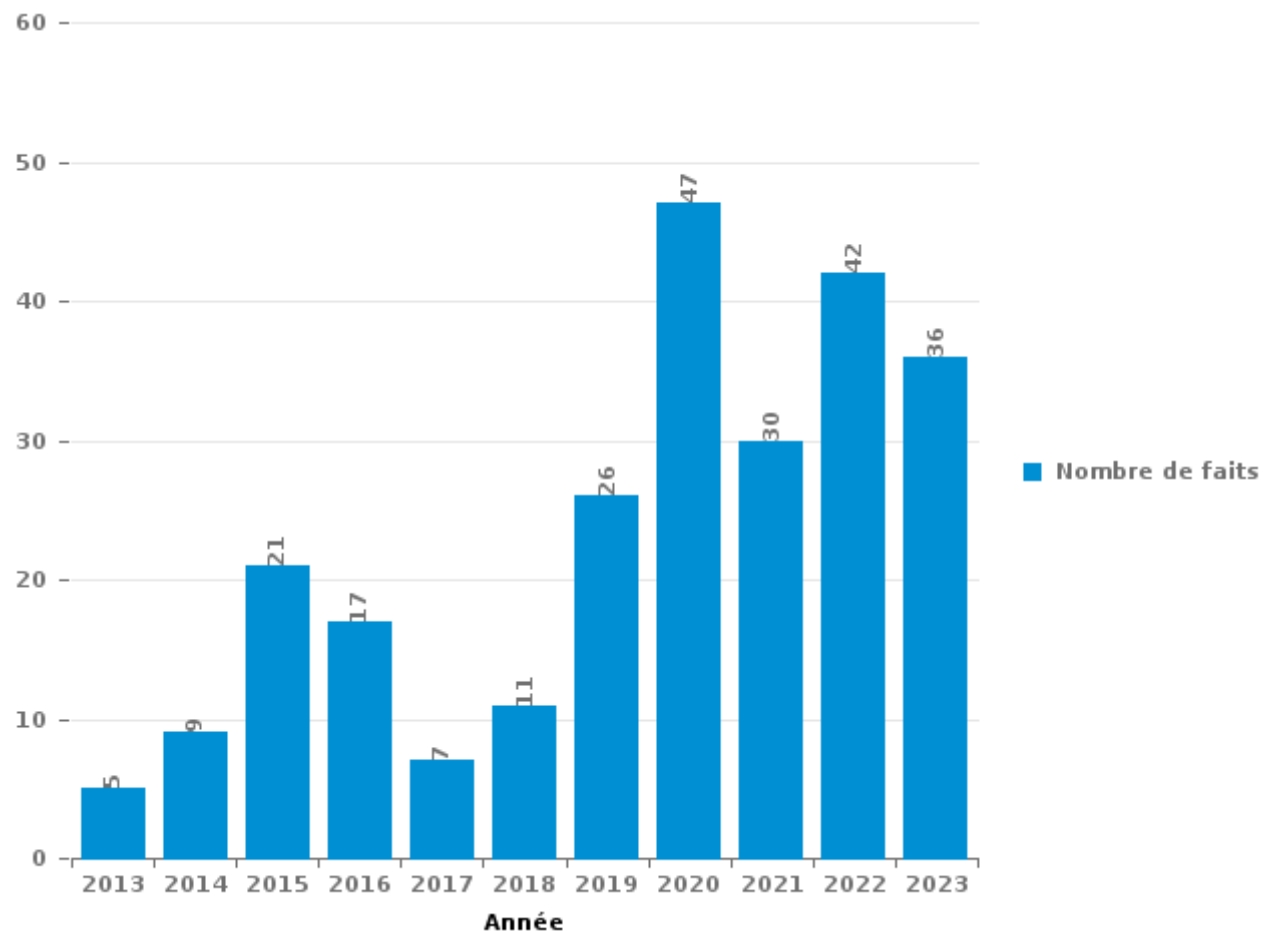
Linter

PARTIE III : ICT



Linter

Nombre total de délits avec un élément ICT/online, depuis 2013





Criminalité ICT/online au sens strict

Infractions (exhaustif)

	2013	2014	2015	2016	2017	2018	2019	2020	2021	2022	2023
Criminalité informatique: Faux en informatique:			1						1		
Criminalité informatique: Fraude informatique:	2	1	3	3	1	2	4	20	9	11	7
Criminalité informatique: Hacking:			3	4	1	1		2		2	2
Criminalité informatique: Sabotage:								1			
Total:	2	1	7	7	2	3	4	23	10	13	9

Figures criminelles (à considérer spécifiquement – ne pas additionner avec d'autres éléments – risque de double comptage!)

	2013	2015	2018	2019	2020	2021	2022	2023
Fraude de cartes de paiements	1	1	1		1		1	
Phishing					13	3	6	3
Ransomware				1				
Skimming					1			



Criminalité ICT/online au sens large

Infractions (uniquement si code-fait existe)

	2013	2014	2015	2016	2017	2018	2019	2020	2021	2022	2023
Fraude: Escroquerie: Fraude par internet	3	7	11	9	5	7	19	24	17	26	25
Infr. contre autres valeurs morales et sentiments: Cyberlokkig (leurre de mineur par ICT):			1								
Infr. contre la Sécurité de l'Etat: Terrorisme: Diffuser un message qui incite au terrorisme						1					
Infr. contre les moeurs: Voyeurisme: Diffusion enregistrement nudité ou intimité							1				
Total:	3	7	12	9	5	8	20	24	17	26	25

Figures criminelles (à considérer spécifiquement – ne pas additionner avec d'autres éléments – risque de double comptage!)

	2014	2015	2019	2020	2021	2022	2023
Cyberharcèlement	1	2	2	1	2	2	1

STATISTIQUES POLICIERES DE CRIMINALITE

LIEU DE PERPETRATION: COMMUNE

Linter

PARTIE IV : DESTINATION LIEU



Linters

Vol et extorsion

	2000	2013	2014	2015	2016	2017	2018	2019	2020	2021	2022	2023
Habitation: maison	17	17	25	25	28	22	12	16	9	11	13	7
Voie publique	3	3	5	7	3	3	6	2	5	2	2	1
Habitation: dépendances	2	3	3	1	8	4	2	2	2	4	2	1
Habitation: non précisée	1	2	3	9	4		7	4	1		1	2
Inconnue	3	4	1	3	2	3	3		1	4	5	1
Habitation: allée	4	6		2	1	2	1	3	4	1	1	2
Chantier		4	4	8	1	1	2		2	1		
Terrain	5	1	7	4	2	1					3	
Parking	12	1	3	2		1	1		1			1
Habitation: garage	2	3	1	2	2	1	1	1		1	3	
Magasin	4		2	4	2	2	1		1		1	
Cimetière		2		2	1	7		1		1		
Horeca	4		2	1	4	1	1					1
Autre		4		1		2			1		1	2
Entreprise	3	1	1	1	1					1	3	
Habitation: autre		1	2		2	1	1	1				
Service public	1		1	2			2					1
Stade	2				1	2		1				
Moyen de transport: camion			2	1	1		1					
Arrêt de bus / tram					1	2					1	
Edifice religieux / lieu du culte									1		2	1
Bâtiment administratif	1	1									1	
Culture et loisirs					1		1					1
Guichet automatique		3										
Habitation: appartement		2	1									
Institution d'enseignement	1						2					
Service				1		1	1					
Emplacement de vélo										1		1
Maison de repos			1		1							
Aéroport				1								
Infrastructure sportive												1
Médecin / dentiste / pharmacien			1									
Moyen de transport: autobus / autocar		1										
Moyen de transport: voiture			1									
Station essence							1					
Total	65	59	66	77	66	56	46	31	28	27	39	23

FPF/DGR/DRI/BIPOL - Statistiques policières de criminalité (date de clôture: 19/04/2024)
 Les données pour les années 2001 jusqu'à 2012 ne sont plus publiées mais restent disponibles sur demande auprès du service BIPOL.



Lintier

Dégradation de la propriété

	2000	2013	2014	2015	2016	2017	2018	2019	2020	2021	2022	2023
Voie publique	4	3	6	7	5	1	7	7	4	7	7	6
Habitation: résidence principale	3	5	5	12	8	4	4	1	3	5	2	4
Habitation: non précisée	2	2	5	2	3	2	4	1			3	2
Terrain	4	2	2	1	4	1	2		2		4	
Habitation: allée		3		3	1	1	2				2	3
Habitation: jardin		2	2		1	1	2	2	1		2	
Parking	2		1	3	1					1	2	1
Habitation: garage			2		1				1	2	1	
Inconnue		1			1	1			1	2		1
Habitation: dépendances	1		2		1	1						1
Autre		1	1	1				1			1	
Culture et loisirs		1						3		1		
Entreprise	1		1		1	1						
Institution d'enseignement							2				1	
Service public											2	1
Arrêt de bus / tram						1						1
Bâtiment administratif									1		1	
Cimetière					1		1					
Habitation: résidence secondaire			1							1		
Stade			1			1						
Horeca										1		
Moyen de transport: autre											1	
Moyen de transport: voiture			1									
Total	17	20	30	29	28	15	24	15	13	20	29	20

FPF/DGR/DRI/BIPOL - Statistiques policières de criminalité (date de clôture: 19/04/2024)
 Les données pour les années 2001 jusqu'à 2012 ne sont plus publiées mais restent disponibles sur demande auprès du service BIPOL.



Lintier

Infractions contre l'intégrité physique

	2000	2013	2014	2015	2016	2017	2018	2019	2020	2021	2022	2023
Habitation	3	9	7	19	16	20	18	18	8	10	15	15
Voie publique	1	7	4	4	4	4	8	6	4	3	5	7
Inconnue	1	2					1	1	3	2	2	2
Horeca	1	1		1		3	1				1	1
Stade	1	3	1	1			1					
Culture et loisirs		1	2	1			1					
Habitation: allée	1					1	1				1	
Parking			2	1						1		
Service public		1		1					1			1
Entreprise					1							1
Service		1			1							
Terrain						2						
Habitation: jardin		1										
Moyen de transport: autobus / autocar												1
Total	8	26	16	28	22	30	31	25	16	16	24	28

FPF/DGR/DRI/BIPOL - Statistiques policières de criminalité (date de clôture: 19/04/2024)
 Les données pour les années 2001 jusqu'à 2012 ne sont plus publiées mais restent disponibles sur demande auprès du service BIPOL.

STATISTIQUES POLICIERES DE CRIMINALITE

LIEU DE PERPETRATION: COMMUNE

Lintar

PARTIE V : OBJETS ET MOYENS DE TRANSPORT

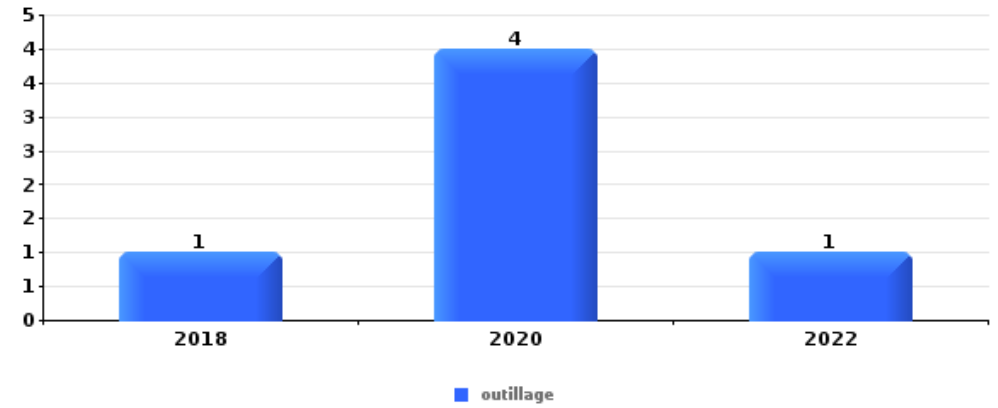


Linters

Vol dans ou sur un véhicule

Top 5 Objets volés (sbd nombre de faits)

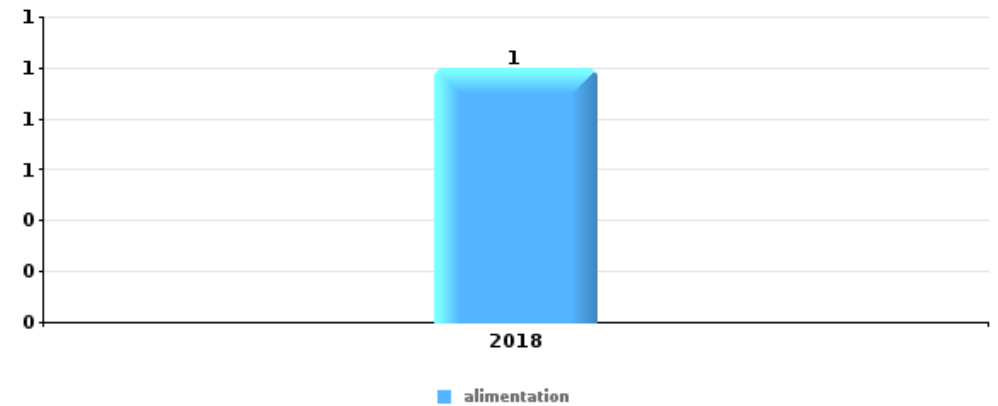
	2018	2019	2020	2021	2022	2023
1 outillage	1		4		1	
2 plaque d'immatriculation		1	1	1	1	
3 document véhicule			1		1	
3 pièce de moyen de transport	1		1			
3 valise / sac						2
3 vêtement			1			1



Vol à l'étalage

Top 5 Objets volés (sbd nombre de faits)

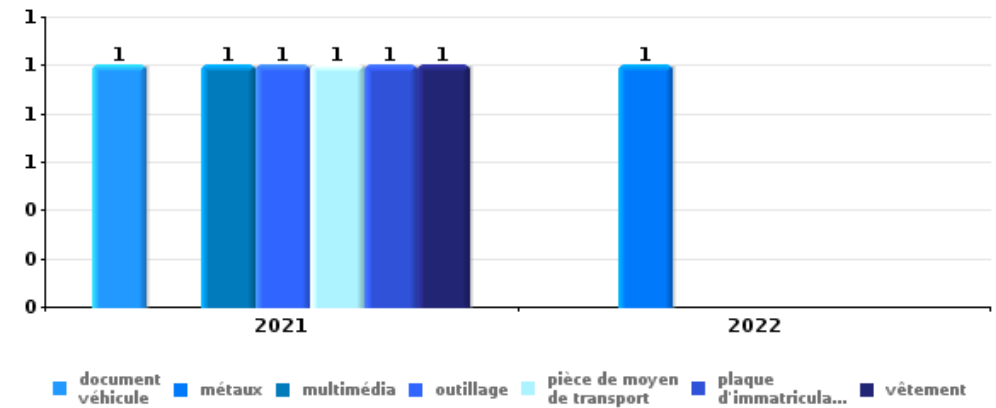
	2018	2019	2020	2021	2022	2023
1 alimentation	1					





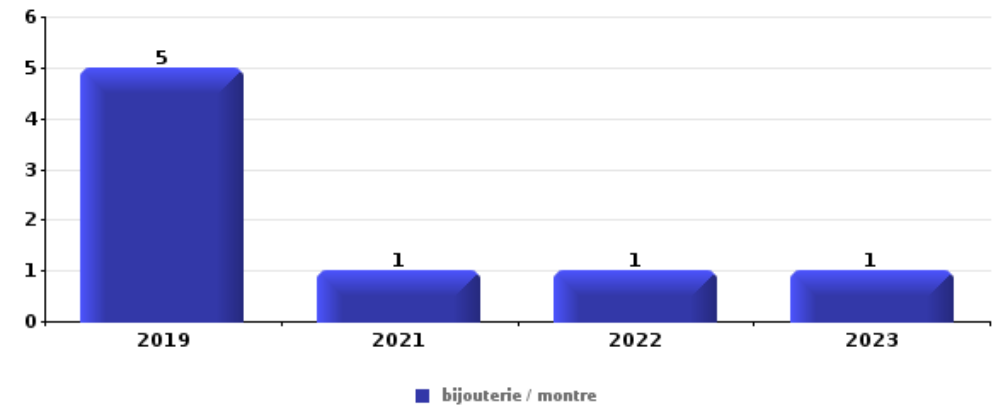
Cambrassage ds entreprise ou commerce

Top 5 Objets volés (sbd nombre de faits)		2018	2019	2020	2021	2022	2023
1	document véhicule				1		
1	métaux					1	
1	multimédia				1		
1	outillage				1		
1	pièce de moyen de transport				1		
1	plaque d'immatriculation				1		
1	vêtement				1		



Cambrassage dans habitation

Top 5 Objets volés (sbd nombre de faits)		2018	2019	2020	2021	2022	2023
1	bijouterie / montre		5		1	1	1
2	outillage			1		3	1
3	argent	1	1		1	1	
4	carburant / énergie				1	2	
4	ordinateur et accessoires				2		1



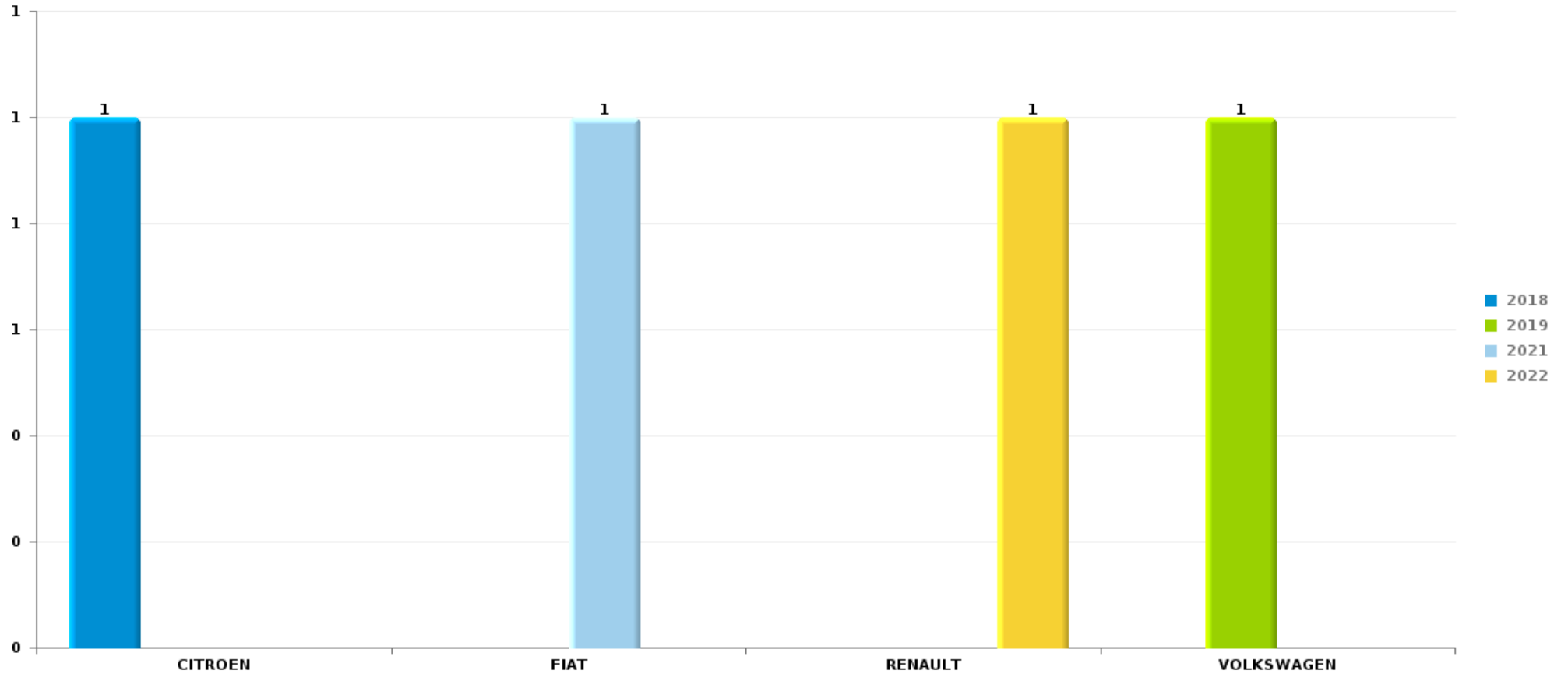
Remarque: en ce qui concerne les objets, aucun total n'est reproduit étant donné que plusieurs objets peuvent avoir été volés lors d'un même fait.



Linter

Vol de voiture

Nombre de voitures volées par marque (Top 5)



STATISTIQUES POLICIERES DE CRIMINALITE

LIEU DE PERPETRATION: COMMUNE

Linter

PARTIE VI : SUSPECTS



Partie 1: Niveau FAITS (comptage du nombre de faits pour lesquels un certain type de suspect est impliqué)

1.1. Nombre d'infractions selon le sexe des suspects identifiés (par catégorie principale)

Étant donné que, tant un suspect identifié masculin qu'un suspect identifié féminin peuvent être impliqués lors d'un même fait, il est possible que la somme des colonnes «Hommes» et «Femmes» soit supérieure à la valeur de la colonne «Total...» (voir également la note méthodologique)

Lintér

2023

Catégorie principale / Sexe	Nombre total de faits avec au moins 1 suspect	Hommes	%	Femmes	%
Infr. contre l'intégrité physique	8	7	87,5%	2	25,0%
Environnement	7	7	100,0%	1	14,3%
Fraude	4	4	100,0%		
Armes et explosifs	3	2	66,7%	1	33,3%
Dégradation de la propriété	2	2	100,0%		
Drogues	2	1	50,0%	1	50,0%
Infr. contre la sécurité publique	2	2	100,0%		
Infr. contre l'autorité publique	2	1	50,0%	2	100,0%
Ivresse et alcool	2	2	100,0%		
Infr. contre autres valeurs morales et sentiments	1	1	100,0%		
Infr. contre la foi publique	1	1	100,0%		
Législation sur les étrangers	1	1	100,0%		
Vol et extorsion	1	1	100,0%		
Total	36	32	88,9%	7	19,4%



1.2. Nombre d'infractions selon le sexe des suspects identifiés (par figure criminelle)

Étant donné que, tant un suspect identifié masculin qu'un suspect identifié féminin peuvent être impliqués lors d'un même fait, il est possible que la somme des colonnes «Hommes» et «Femmes» soit supérieure à la valeur de la colonne «Total...» (voir également la note méthodologique)

Lintex

2023

FC Cambriolage

Figure criminelle / Sexe	Nombre total de faits avec au moins 1 suspect identifié	Hommes	%
Cambriolage ds entreprise ou commerce	1	1	100,0%
Cambriolage dans bâtiment (total)	1	1	100,0%
Total	PA	PA	PA

PH Violence intrafamiliale (VIF)

Figure criminelle / Sexe	Nombre total de faits avec au moins 1 suspect identifié	Hommes	%	Femmes	%
VIF: physique, dans le couple	3	3	100,0%	1	33,3%
VIF: physique, envers des descendants	1	1	100,0%		
VIF: physique, envers d'autres membres	3	2	66,7%	1	33,3%
VIF: psychique, envers d'autres membres	1	1	100,0%		
VIF: économique, envers d'autres membres	1	1	100,0%		
Total	PA	PA	PA	PA	PA

CRIMINALITE ENREGISTREE: SUSPECTS



PH Violence dans l'espace public

Figure criminelle / Sexe	Nombre total de faits avec au moins 1 suspect identifié	Hommes	%	Femmes	%
Violence physique (voie publique)	2	2	100,0%	1	50,0%
Violence psychique (voie publique)	3	2	66,7%	1	33,3%
Total	PA	PA	PA	PA	PA

PH Autre

Figure criminelle / Sexe	Nombre total de faits avec au moins 1 suspect identifié	Hommes	%
Fraude à l'identité	1	1	100,0%
Total	PA	PA	PA



1.3. Nombre d'infractions selon l'âge des suspects identifiés (par catégorie principale)

Étant donné que, tant un suspect identifié mineur qu'un suspect identifié majeur peuvent être impliqués lors d'un même fait, il est possible que la somme des colonnes «Mineur» et «Majeur» soit supérieure à la valeur de la colonne «Total...»
(voir également la note méthodologique)

Lintér

2023

Catégorie principale / Âge	Nombre total de faits avec au moins 1 suspect identifié	Mineur	%	Majeur	%
Infr. contre l'intégrité physique	8	2	25,0%	6	75,0%
Environnement	7			7	100,0%
Fraude	4			4	100,0%
Armes et explosifs	3			3	100,0%
Dégradation de la propriété	2			2	100,0%
Drogues	2			2	100,0%
Infr. contre la sécurité publique	2			2	100,0%
Infr. contre l'autorité publique	2			2	100,0%
Ivresse et alcool	2			2	100,0%
Infr. contre autres valeurs morales et sentiments	1			1	100,0%
Infr. contre la foi publique	1			1	100,0%
Législation sur les étrangers	1			1	100,0%
Vol et extorsion	1			1	100,0%
Total	36	2	5,6%	34	94,4%



1.4. Nombre d'infractions selon l'âge des suspects identifiés (par figure criminelle)

Étant donné que, tant un suspect identifié mineur qu'un suspect identifié majeur peuvent être impliqués lors d'un même fait, il est possible que la somme des colonnes «Mineur» et «Majeur» soit supérieure à la valeur de la colonne «Total...» (voir également la note méthodologique)

Lintex

2023

FC Cambriolage

Figure criminelle / Âge	Nombre total de faits avec au moins 1 suspect identifié	Majeur	%
Cambriolage ds entreprise ou commerce	1	1	100,0%
Cambriolage dans bâtiment (total)	1	1	100,0%
Total	PA	PA	PA

PH Violence intrafamiliale (VIF)

Figure criminelle / Âge	Nombre total de faits avec au moins 1 suspect identifié	Mineur	%	Majeur	%
VIF: physique, dans le couple	3			3	100,0%
VIF: physique, envers des descendants	1			1	100,0%
VIF: physique, envers d'autres membres	3	2	66,7%	1	33,3%
VIF: psychique, envers d'autres membres	1			1	100,0%
VIF: économique, envers d'autres membres	1			1	100,0%
Total	PA	PA	PA	PA	PA

PH Violence dans l'espace public

Figure criminelle / Âge	Nombre total de faits avec au moins 1 suspect identifié	Majeur	%
Violence physique (voie publique)	2	2	100,0%
Violence psychique (voie publique)	3	3	100,0%
Total	PA	PA	PA

CRIMINALITE ENREGISTREE: SUSPECTS



PH Autre

Figure criminelle / Âge	Nombre total de faits avec au moins 1 suspect identifié	Majeur	%
Fraude à l'identité	1	1	100,0%
Total	PA	PA	PA



Partie 2: Niveau SUSPECTS-FAIT (comptage du nombre de combinaisons suspect-fait)

2.1. Nombre de suspects-fait selon le sexe des suspects identifiés (TOP 5 des catégories principales)

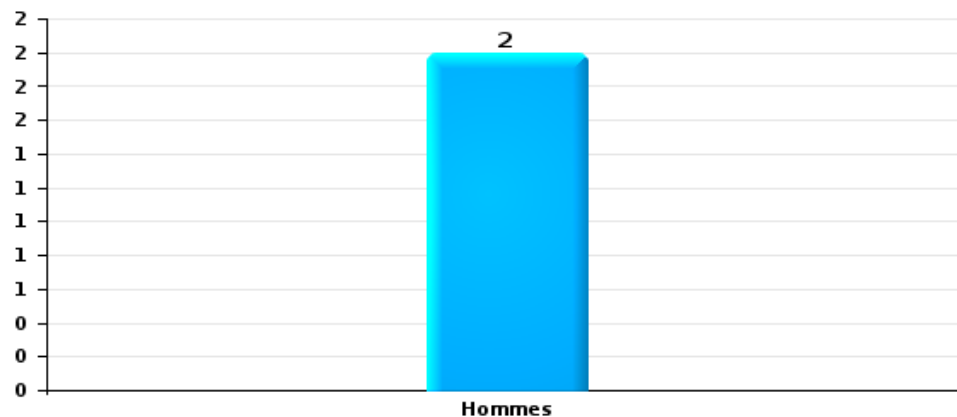
Lorsqu'un même suspect a commis plusieurs faits durant la période considérée, il est aussi comptabilisé plusieurs fois (voir également la note méthodologique)

Lintér

2023

Vol et extorsion

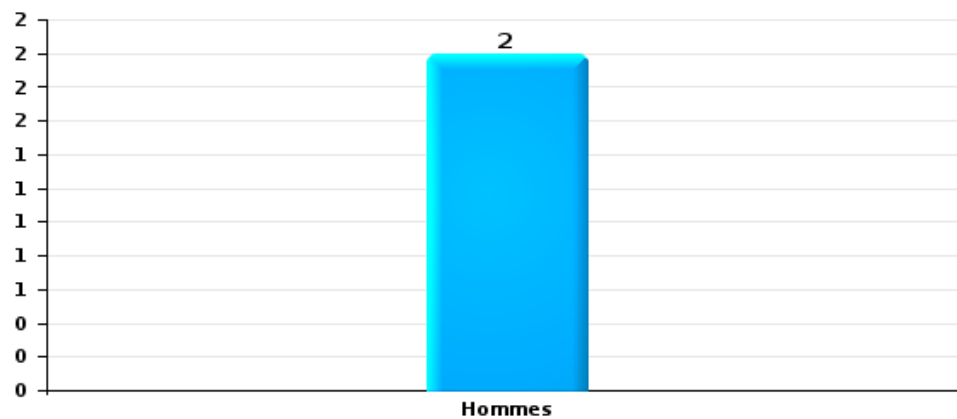
Nombre de suspects-fait selon le sexe





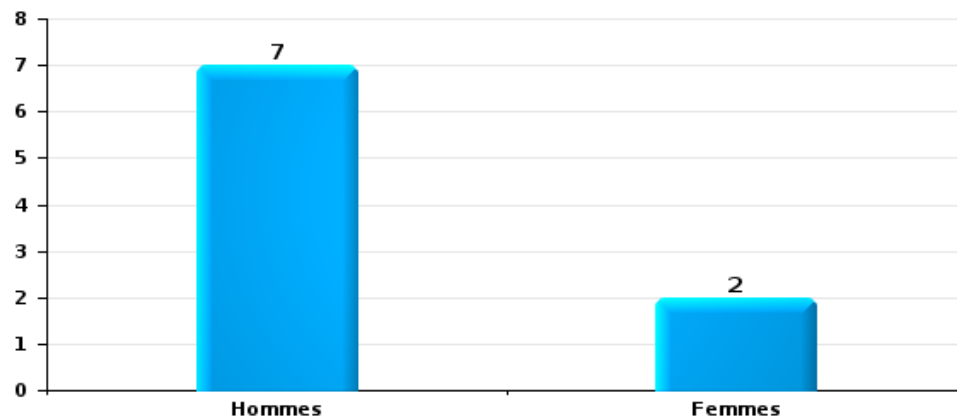
Dégradation de la propriété

Nombre de suspects-fait selon le sexe



Infr. contre l'intégrité physique

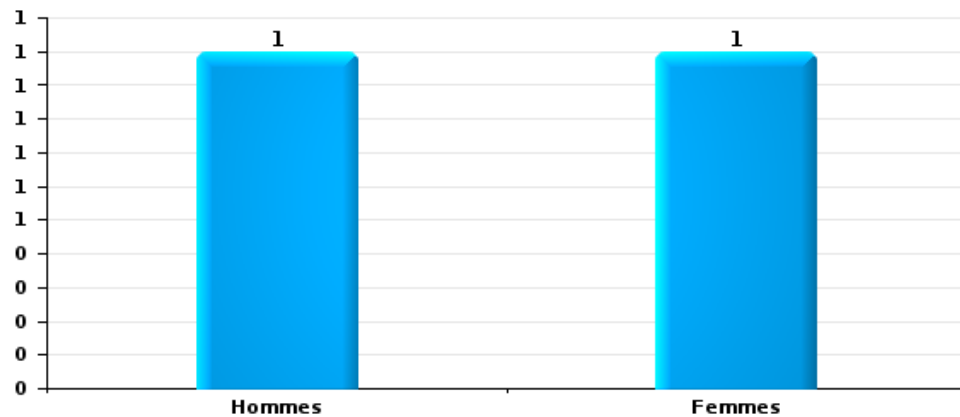
Nombre de suspects-fait selon le sexe





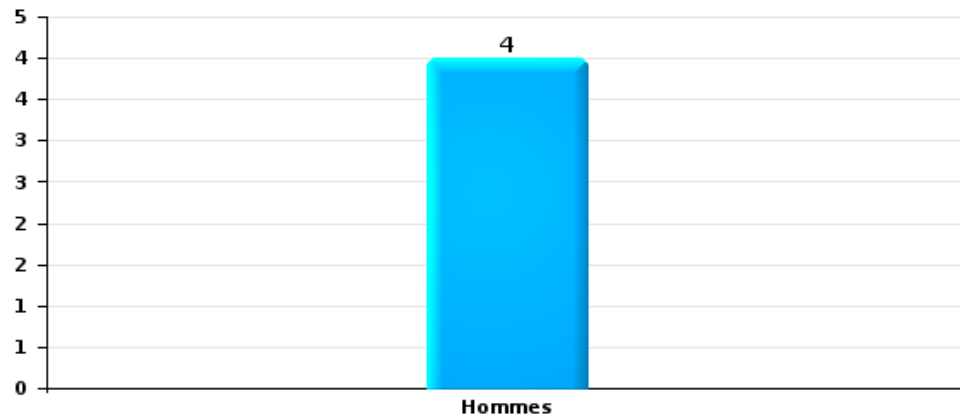
Drogues

Nombre de suspects-fait selon le sexe



Fraude

Nombre de suspects-fait selon le sexe





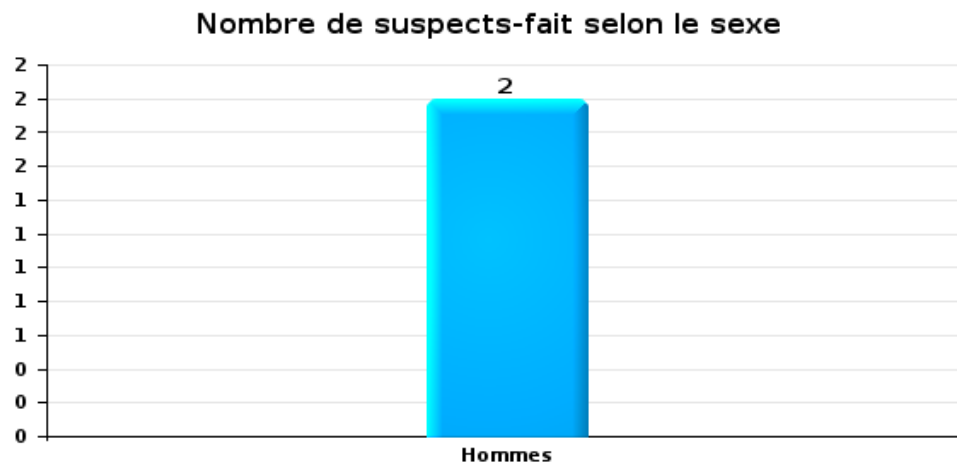
2.2. Nombre de suspects-fait selon le sexe des suspects identifiés (TOP 5 des figures criminelles)

Lorsqu'un même suspect a commis plusieurs faits durant la période considérée, il est aussi comptabilisé plusieurs fois (voir également la note méthodologique)

Lintex

2023

Cambrilage dans bâtiment (total)





2.3. Nombre de suspects-fait selon l'âge des suspects identifiés (TOP 5 des catégories principales)

1) Lorsqu'un même suspect a commis plusieurs faits durant la période considérée, il est aussi comptabilisé plusieurs fois, qu'il ait le même âge ou non – 2) Les suspects au-dessous de 14 ans et à partir de 90 ans ne sont pas repris dans le tableau (voir également la note méthodologique)

Lintér

2023

Vol et extorsion

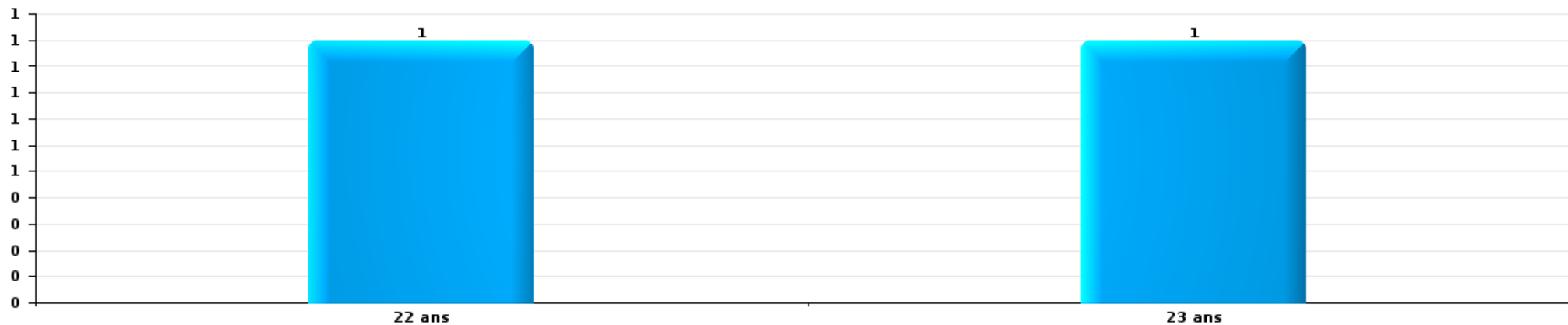
Nombre de suspects-fait par âge (chronologique)





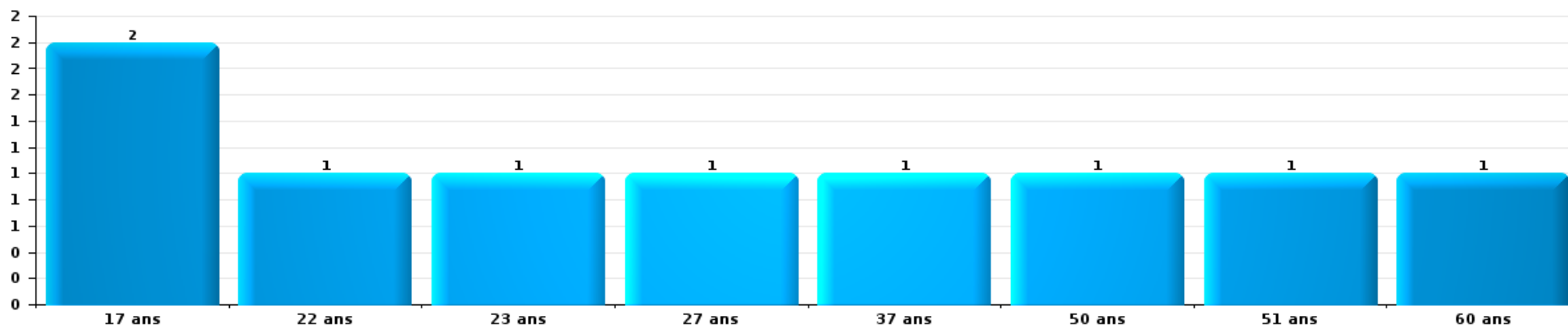
Dégradation de la propriété

Nombre de suspects-fait par âge (chronologique)



Infr. contre l'intégrité physique

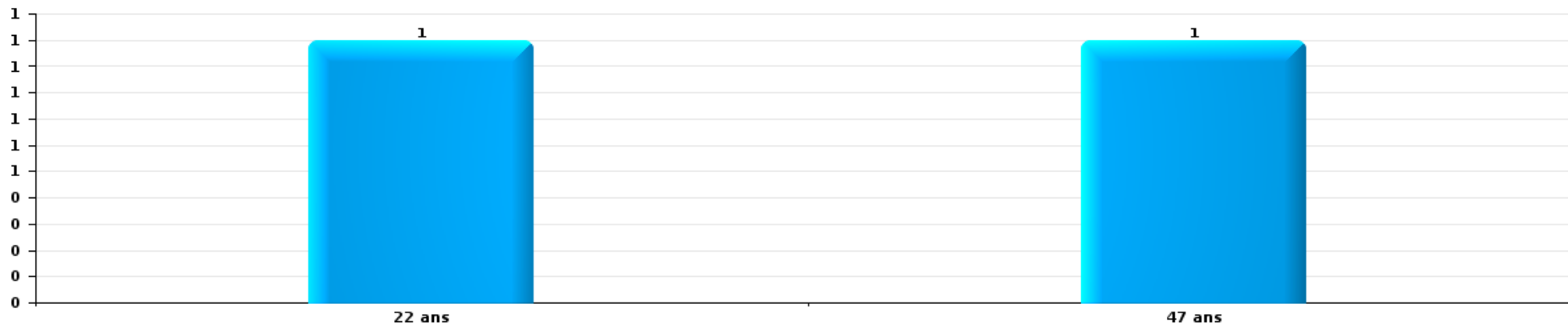
Nombre de suspects-fait par âge (chronologique)





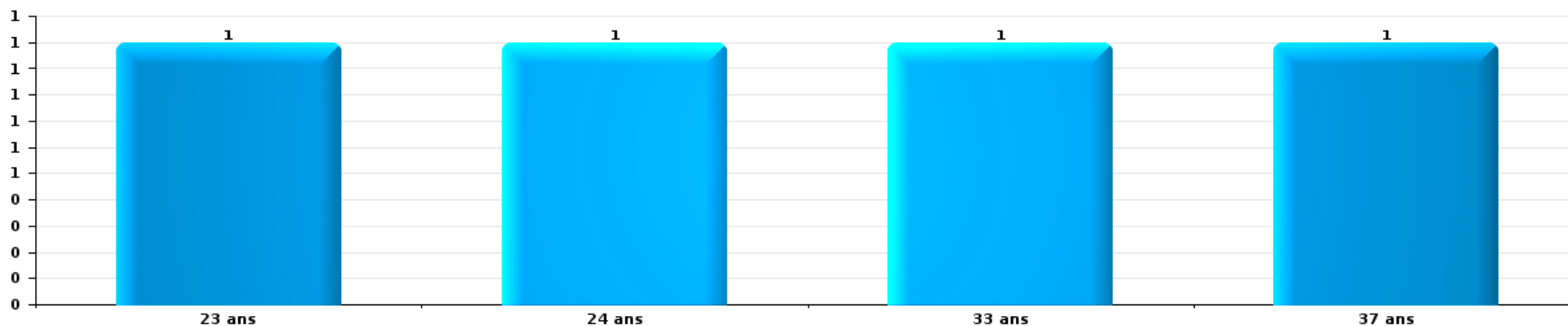
Drogues

Nombre de suspects-fait par âge (chronologique)



Fraude

Nombre de suspects-fait par âge (chronologique)





2.4. Nombre de suspects-fait selon l'âge des suspects identifiés (TOP 5 des figures criminelles)


1) Lorsqu'un même suspect a commis plusieurs faits durant la période considérée, il est aussi comptabilisé plusieurs fois, qu'il ait le même âge ou non – 2) Les suspects au-dessous de 14 ans et à partir de 90 ans ne sont pas repris dans le tableau (voir également la note méthodologique)

Lintér

2023

Cambrilage dans bâtiment (total)

Nombre de suspects-fait par âge (chronologique)



STATISTIQUES POLICIERES DE CRIMINALITE

LIEU DE PERPETRATION: COMMUNE

Linter

***ANNEXE I: DETAIL PAR CATEGORIE DE DELIT
CODE PENAL***

Infraction Code pénal

Infr. contre l'intégrité physique

			2000	2013	2014	2015	2016	2017	2018	2019	2020	2021	2022	2023
Meurtre	Non spécifié	Tent.		1										
	Autres	Tent.						1						
		Sous-total		1				1						
Coups et/ou blessures vol. en sphère familiale	Entre partenaires ou ex-partenaires	Acc.	1	7	6	9	10	12	15	18	4	7	10	12
	Lors d'un différend familial en général	Acc.	1											
	Par les parents envers un mineur	Acc.		1		1	2	1		1	2	1	1	1
	Envers les parents	Acc.		1		2					2		2	5
	Envers d'autres ascendants directs ou collatéraux	Acc.					1			1				
		Sous-total	2	9	6	12	13	13	15	20	8	8	13	18
Coups et/ou blessures vol. hors sphère familiale	Bagarres (=coups réciproques)	Acc.	1	3	1	1	1	6	4		4	3		
	Coups envers fonctionnaire de police	Acc.			1					1			1	
	Envers un mineur par une pers. ayant autorité	Acc.						1					1	1
	Envers un mineur qualité de l'auteur inconnue	Acc.		1										
	Coups envers personnel institut d'enseignement	Acc.									1			
	Non spécifié	Acc.	4	7	7	10	8	8	8	4	3	5	9	5
		Sous-total	5	11	9	11	9	15	12	5	8	8	11	6
Abstention coupable		Acc.				1								
		Sous-total				1								
Autres infr. volontaires. c/ l'intégrité phys.	Administration substances nuisibles	Acc.			1									
	Entrave méchante à la circulation	Acc.							1					1
	Voies de faits et violences légères	Acc.	1	2		2			1					
		Sous-total	1	2	1	2			2					1
Infr. involontaires contre l'intégrité physique	Coups et/ou blessures involontaires	Acc.		3		2								2
	Morsure de chien	Acc.						1	2					1
		Sous-total		3		2		1	2					3
		Total	8	26	16	28	22	30	31	25	16	16	24	28

Infr. contre la liberté individuelle

			2000	2013	2014	2015	2016	2017	2018	2019	2020	2021	2022	2023
Enlèvement de mineur ou personne vulnérable	Enlèvement parental	Acc.				1						1		
	Autre enlèvement	Acc.			1									
		Tent.												
	Sous-total				1	1							1	
Détention par un particulier		Acc.	1	1				1						
Sous-total			1	1				1						
Total			1	1	1			1				1		1

Infr. contre les mœurs

			2000	2013	2014	2015	2016	2017	2018	2019	2020	2021	2022	2023
Viol n'ayant pas causé la mort	Victime 10a - 14a	Acc.								1				
	Victime majeure	Acc.				1	1					1		
		Sous-total					1	1		1		1		
Attentat à la pudeur avec violence / menace	Victime majeure	Acc.								3				
		Sous-total								3				
Attentat à la pudeur sans violence / menace	Victime < 16a	Acc.		1	2						1	1		
	Victime âge inconnu	Acc.	1							1	1			
		Sous-total	1	1	2					1	2	1		
Atteinte intégrité sexuelle sans mort (nvCPS)	Victime < 16a	Acc.											1	2
		Sous-total											1	2
Pornographie infantine	Détention	Acc.			1			1		2				
	Distribution	Acc.							1	2	3			
		Sous-total			1			1	1	4	3			
Pornographie		Acc.						1						
		Sous-total						1						
Incitation à la débauche	Age victime inconnu	Acc.								1				
		Sous-total								1				
Exploitation de la débauche d'autrui	Victime majeure	Acc.		1										
		Sous-total		1										
Outrage public aux bonnes mœurs	Actions (exhibitionnisme, etc.)	Acc.									1		1	
	Ecrits, images, objets	Acc.		1							1	1		
	Obscénités en public	Acc.				1								
		Sous-total		1		1					2	1	1	
Voyeurisme	Diffusion enregistrement nudité ou intimité	Acc.								1				
		Sous-total								1				
Diffusion de contenu à caractère sexuel (nvCPS)	Victime majeure	Acc.											1	
		Sous-total											1	
		Total	1	3	3	1	1	3	1	11	7	3	3	2

Infr. contre autres valeurs morales et sentiments

		2000	2013	2014	2015	2016	2017	2018	2019	2020	2021	2022	2023	
Harcèlement	Acc.		3	9	6	4	6	6	5	6	10	4	5	
	Sous-total		3	9	6	4	6	6	5	6	10	4	5	
Violation de sépulture	Acc.		1											
	Sous-total		1											
Violation du secret professionnel	Acc.					1		1						
	Sous-total					1		1						
Atteinte à l'honneur	Calomnie et diffamation	Acc.	2	3	2	4	1		1	2	1	1	1	
	Imputation calomnieuse	Acc.	1				1			1		1		
	Injures (Délit)	Acc.	1			1	1							
	Sous-total	1	4	3	2	5	3		1	3	1	2	1	
Vie privée	Violation de domicile par un particulier	Acc.	1	1	1		1		1		1	1		
	Violation du secret des lettres	Acc.										1		
	Sous-total	1	1	1		1		1	1		1	2		
Tapage nocturne	Acc.									1		1		
	Sous-total									1		1		
Cyberlokkig (leurre de mineur par ICT)	Acc.				1									
	Sous-total				1									
Occupation bien d'autrui (squatter)	Pénétrer / occuper / séjourner (bien habité)	Acc.									1			
	Sous-total										1			
		Total	2	9	13	10	10	10	7	7	10	13	9	6

Infr. relative au statut juridique de l'enfant

			2000	2013	2014	2015	2016	2017	2018	2019	2020	2021	2022	2023
Non-représentation d'enfants	Par les parents	Acc.									1			
	Par une personne qui en a la charge	Acc.											1	
		Sous-total									1		1	
		Total									1		1	

Vol et extorsion

			2000	2013	2014	2015	2016	2017	2018	2019	2020	2021	2022	2023
Vol avec circ. aggr.	Avec violence	Acc.		1			1							
		Tent.	1											
	Sans violence	Acc.	16	23	38	34	22	20	15	10	12	7	14	8
		Tent.	15	11	6	12	10	8	10	7	3	3	9	4
Sous-total			32	35	44	47	33	28	25	17	15	10	23	12
Vol sans circ. aggr.	Avec violence	Acc.								1				
	Sans violence, Vol d'usage	Acc.				2								
	Sans violence, Vol domestique	Acc.		2	1		2	2	3		1		2	
	Sans violence	Acc.	15	20	18	29	26	25	17	12	12	15	10	9
		Tent.	3		3	1	2		1	1		1	1	1
Sous-total			18	22	22	30	32	27	21	14	13	16	13	10
Vol non spécifié		Acc.	11	2				1						
		Tent.	3											
Sous-total			14	2				1						
Extorsion		Acc.	1										2	1
		Tent.					1					1	1	
Sous-total			1				1					1	3	1
Total			65	59	66	77	66	56	46	31	28	27	39	23

Fraude

		2000	2013	2014	2015	2016	2017	2018	2019	2020	2021	2022	2023	
Blanchiment d'argent	Acc.								1	1				
	Sous-total								1	1				
Recel	Recel simple	Acc.		1								1		
	Sous-total			1								1		
Grivèlerie	Carburant / lubrifiant	Acc.												
	Boissons et aliments	Acc.	1											
	Voiture de location	Acc.				1								
	Sous-total		1			1								
Détournement et destruction frauduleuse	Cel frauduleux	Acc.	2	2	1			1			1	1		
	D'objets saisis	Acc.											1	
	Non spécifié	Acc.	1											
Sous-total		3	2	1			1			1	1	1		
Escroquerie	Fraude par internet	Acc.	3	6	8	8	3	6	15	21	16	25	24	
		Tent.		1	3	1	2	1	4	3	1	1	1	
	Escroquerie sans internet	Acc.	5	6	2	1	1	1	1	1		2	1	
		Tent.			1		2	1	1					
	Non spécifié	Acc.												
Sous-total		3	8	13	14	10	8	9	21	25	17	28	26	
Tromperie	Non spécifié	Acc.	1											
	Sous-total		1											
Abus de confiance et infr. apparentées	Abus de confiance	Acc.	2	1	2	3	4	2	2	1	2	3	2	
	Abus des faiblesses	Acc.	1							1		1		
	Sous-total		3	1	2	3	4	2	2	2	2	4	2	
Infr. liées à l'insolvabilité	Par des tiers	Acc.										1		
	Par le débiteur	Acc.			1									
	Non spécifié	Acc.							1					
	Sous-total				1				1		1			
Chèques sans provision		Acc.												
	Sous-total		1											
		Total	8	16	17	18	14	12	12	24	29	20	35	29

Dégradation de la propriété

			2000	2013	2014	2015	2016	2017	2018	2019	2020	2021	2022	2023	
Incendie volontaire	Dans lieu habité (de jour)	Acc.							1						
	Dans lieu habité (de nuit)	Acc.				1		1					1		
	Dans un autre lieu (de jour)	Acc.									1				
	Dans un autre lieu (moment indéterminé)	Acc.	1												
		Tent.	1						1						
		Acc.	1												
		Sous-total	3				1	1	2		1		1		
Incendie involontaire		Acc.	2	2	5	2	3	2	1						
		Sous-total	2	2	5	2	3	2	1						
Destruction, dénaturation, dégradation	Avec circ. aggr.	Acc.	2												
	Destruction de biens agricoles	Acc.		1									1		
	Non spécifié	Acc.	1												
		Sous-total	3	1									1		
Vandalisme	Sur véhicules	Acc.	3	6	12	10	10	3	8	8	5	7	13	10	
	Sur autres biens mobiliers	Acc.	4	2	1	5	3	1	1	1	1	5	1	2	
	Graffitis	Acc.							3	2	1				
	Autres détériorations sur biens immobiliers	Acc.	2	9	10	11	10	7	8	4	4	8	8	7	
	Dégradation de clôture	Acc.			2	1	1	1	1		1		5	1	
		Sous-total	9	17	25	27	24	12	21	15	12	20	27	20	
		Total	17	20	30	29	28	15	24	15	13	20	29	20	

Infr. contre la Sécurité de l'Etat

			2000	2013	2014	2015	2016	2017	2018	2019	2020	2021	2022	2023
Terrorisme	Diffuser un message qui incite au terrorisme	Acc.							1					
		Sous-total							1					
		Total							1					

Infr. contre la sécurité publique

		2000	2013	2014	2015	2016	2017	2018	2019	2020	2021	2022	2023	
Association de malfaiteurs	Acc.			1								1		
	Sous-total			1								1		
Evasion de prisonniers	Evasion simple	Acc.			1									
	Sous-total			1										
Menaces	Menace d'attentat	Acc.			1									
	Verbales	Acc.	6	3	4	6	4	4	1	3	5	4	4	6
	Ecrites	Acc.	3		2		2		5	2	2	1	3	
		Acc.	1		1	1		2		1	2	3	1	2
	Par gestes, emblèmes	Tent.	1											
	Non spécifié	Acc.	1											
	Sous-total	12	3	7	8	4	8	1	9	9	9	6	11	
	Total	12	3	8	9	4	8	1	9	9	9	7	11	

Infr. contre l'autorité publique

		2000	2013	2014	2015	2016	2017	2018	2019	2020	2021	2022	2023
Violence c/ personnes investies autorité publique	Acc.		1										
	Sous-total		1										
Rébellion	Rébellion armée	Acc.	1										
	Rébellion non armée	Acc.	2	2		1	1	1	1			1	1
	Sous-total		3	2		1	1	1	1			1	1
Outrages	Acc.		1						1				1
	Sous-total		1						1				1
Autres infractions	Bris de scellés	Acc.							1				
	Sous-total								1				
	Total	1	5	2		1	1	1	3			1	2

Infr. contre la foi publique

			2000	2013	2014	2015	2016	2017	2018	2019	2020	2021	2022	2023	
Faux en écritures	Faux en écritures	Acc.	5	2		3	3	2			1		2	3	
	Usage de faux en écrit. et écrit. falsifiées	Acc.	1						1		2		2		
		Sous-total	6	2		3	3	2	1		3		4	3	
Usurpation	De fonctions	Acc.			1										
	De titres	Acc.				1									
	De nom	Acc.			1		1		1	1	2	2	1	1	
		Sous-total			2	1	1		1	1	2	2	1	1	
Contrefaçon / falsification	Falsification	Acc.											1		
		Sous-total											1		
Fausses monnaies	Emission	Acc.				1									
	Autres	Acc.													
		Sous-total				1									
Faux en justice	Fausses déclarations	Acc.										1			
		Sous-total										1			
			Total	6	2	3	5	4	2	2	1	5	3	6	4



Lintér

Infraction Code pénal

Infr. contre la famille

	2000	2013	2014	2015	2016	2017	2018	2019	2020	2021	2022	2023
Abandon de famille Acc.				1								
Sous-total				1								
Refus du droit aux relations personnelles Acc.	4	3	1	14	1	10	4	4	14	1	3	2
Sous-total	4	3	1	14	1	10	4	4	14	1	3	2
Non-acquittement pension alimentaire Acc.	1					1	1					
Sous-total	1					1	1					
Total	5	3	1	15	1	11	5	4	14	1	3	2

Criminalité informatique

	2000	2013	2014	2015	2016	2017	2018	2019	2020	2021	2022	2023
Hacking Acc.				3	4	1			2		1	2
Tent.							1				1	
Sous-total				3	4	1	1		2		2	2
Faux en informatique Acc.				1						1		
Sous-total				1						1		
Fraude informatique Acc.		1		3	3	1	2	3	19	9	10	7
Tent.		1	1					1	1		1	
Sous-total		2	1	3	3	1	2	4	20	9	11	7
Sabotage Acc.									1			
Sous-total									1			
Total		2	1	7	7	2	3	4	23	10	13	9

Marchand de sommeil

	2000	2013	2014	2015	2016	2017	2018	2019	2020	2021	2022	2023
Avec circ. aggr. Acc.							1					
Sous-total							1					
Total							1					



Contravention Code pénal

		2000	2013	2014	2015	2016	2017	2018	2019	2020	2021	2022	2023
Injures (Contravention)	Acc.	2											
	Sous-total	2											
Destruction d'animaux (Contravention)	Acc.	1											
	Tent.	1											
	Sous-total	2											
Autres contraventions CP	Acc.		1										
	Sous-total		1										
	Total	4	1										

STATISTIQUES POLICIERES DE CRIMINALITE

LIEU DE PERPETRATION: COMMUNE

Lintar

***ANNEXE II: DETAIL PAR CATEGORIE DE DELIT
LOIS SPECIALES***



Linters

Infraction Lois spéciales

Drogues

			2000	2013	2014	2015	2016	2017	2018	2019	2020	2021	2022	2023
Détention		Acc.	2	11	11	19	25	9	10	9	8	17	12	2
		Sous-total	2	11	11	19	25	9	10	9	8	17	12	2
Usage	Usage en groupe	Acc.	1											
	Usage individuel	Acc.	3											
	Faciliter l'usage	Acc.			1		1	1			1			
	Désordre, scandale ou danger dans un espace public	Acc.									2			
		Sous-total	4		1		1	1			3			
Importation et exportation		Acc.							1					1
		Sous-total							1					1
Fabrication		Acc.							3	1		2	2	
		Sous-total							3	1		2	2	
Commerce		Acc.			2	3	2	2	1	2	3	3	1	1
		Sous-total			2	3	2	2	1	2	3	3	1	1
Autres		Acc.		1	3	1	1	5		1				
		Sous-total		1	3	1	1	5		1				
		Total	6	12	17	23	29	17	15	13	14	22	15	4

Législation sur les étrangers

			2000	2013	2014	2015	2016	2017	2018	2019	2020	2021	2022	2023
Transmigration illégale	Mariages simulés/blancs sans récompense/contrainte	Acc.								2	1			1
	Accès au territoire	Acc.	2		3									
	Séjour	Acc.	4	2		6	5		5	1	1			1
		Sous-total	6	2	3	6	5		5	3	2			2
		Total	6	2	3	6	5		5	3	2			2



Environnement

			2000	2013	2014	2015	2016	2017	2018	2019	2020	2021	2022	2023
Déchets	Transport de déchets	Acc.								3				
	Déchets par professionnel	Acc.		3	1							1	1	
	Déchets par particulier	Acc.		8	7	11	2	4	5	2	2		1	3
	Déchets: permis/autorisation	Acc.				1		1						
		Sous-total		11	8	12	2	5	5	5	2	1	2	3
Autres que déchets	Urbanisme	Acc.		2		2	4	2			2	2	1	
	Permis d'environnement	Acc.									2			
	Bruit	Acc.									1			
	Pollution de l'eau	Acc.						1						
	Pollution de l'air	Acc.		1	1				1					
	Autres nuisances en matière d'environnement	Acc.										1		
		Sous-total		3	1	2	4	3	1		5	3	1	
Biodiversité / Faune et flore	Bien-être animal	Acc.	4	1	1	2	8	1	8	8	13	6	15	8
	Protection de la nature	Acc.	1	1										
	Permis / autorisation animaux	Acc.							1			1		1
	Destruction d'animaux	Acc.	1			1	1					2		
	Santé des animaux	Tent.	1	1										
		Sous-total	7	3	1	2	9	2	9	8	13	10	15	9
		Total	7	17	10	16	15	10	15	13	20	14	18	12



Armes et explosifs

			2000	2013	2014	2015	2016	2017	2018	2019	2020	2021	2022	2023
Détention illégale	Arme à feu	Acc.		4	2	2	1	5	7	10	2		3	4
	Arme blanche ou non à feu	Acc.		1	5	2	1		3	2	2	1		1
	Munition	Acc.						1	1		1			1
	Non spécifié	Acc.						1						
		Sous-total		5	7	4	2	7	11	12	5	1	3	6
Port / transport illégal	Arme à feu	Acc.											1	
	Arme blanche ou non à feu	Acc.			2	5	3				1	1		
		Sous-total			2	5	3				1	1	1	
Commerce illégal	Munition	Acc.							1					
	Non spécifié	Acc.							1					
		Sous-total							2					
Autre	Défaut signalement vol ou perte	Acc.							5					
	Import / export / transit à un usage militaire	Acc.							1					
		Sous-total							6					
		Total		5	9	9	5	7	19	12	6	2	4	6

Protection de la personne

			2000	2013	2014	2015	2016	2017	2018	2019	2020	2021	2022	2023
Discrimination	Racisme et xénophobie	Acc.									1	1		
		Sous-total									1	1		
Protection de la vie privée		Acc.	1				1					1		
		Sous-total	1				1					1		
Caméras de surveillance		Acc.										1		
		Sous-total										1		
		Total	1				1				1	3		



Linters

Infraction Lois spéciales

Hormones et dopage

		2000	2013	2014	2015	2016	2017	2018	2019	2020	2021	2022	2023
Détention	Acc.						1					1	
	Sous-total:						1					1	
	Total:						1					1	

Protection de la jeunesse

		2000	2013	2014	2015	2016	2017	2018	2019	2020	2021	2022	2023
Législation sur l'obligation scolaire	Acc.		1				1				1		
	Sous-total:		1				1				1		
Législation sur la protection de la jeunesse	Acc.	2	1		1	6	8	4	5	4	6	7	15
	Sous-total:	2	1		1	6	8	4	5	4	6	7	15
	Total:	2	2		1	6	9	4	5	4	7	7	15

Code pénal social

		2000	2013	2014	2015	2016	2017	2018	2019	2020	2021	2022	2023
Harcèlement au travail	Acc.			1									
	Sous-total:			1									
Travail illégal	Acc.	4											
	Sous-total:	4											
Fraude sociale aux cotisations (travail au noir)	Acc.									1			
	Sous-total:									1			
Escroquerie en droit pénal social	Acc.										3	2	
	Sous-total:										3	2	
Autres	Acc.					1							
	Sous-total:					1							
	Total:	4		1		1				1	3	2	



Ivresse et alcool

		2000	2013	2014	2015	2016	2017	2018	2019	2020	2021	2022	2023
Ivresse publique	Acc.		3		1	2	1	2	4	2	5	4	2
	Sous-total:		3		1	2	1	2	4	2	5	4	2
	Total:		3		1	2	1	2	4	2	5	4	2

Registre de population

		2000	2013	2014	2015	2016	2017	2018	2019	2020	2021	2022	2023
	Acc.		10	4	7	9	6	10	3			5	
	Sous-total:		10	4	7	9	6	10	3			5	
	Total:		10	4	7	9	6	10	3			5	

Carte d'identité

		2000	2013	2014	2015	2016	2017	2018	2019	2020	2021	2022	2023
Refus de présentation	Acc.									1			
	Sous-total:									1			
	Total:									1			

Santé publique

		2000	2013	2014	2015	2016	2017	2018	2019	2020	2021	2022	2023
Refus ou négligence respect mesures	Acc.									18	9		
	Sous-total:									18	9		
Autres	Acc.									6			
	Sous-total:									6			
	Total:									24	9		



Travail

		2000	2013	2014	2015	2016	2017	2018	2019	2020	2021	2022	2023
Règlement général protection du travail	Acc.	1											
	Sous-total:	1											
Commerce ambulant	Acc.								1				
	Sous-total:								1				
Infractions mesure interdiction professionnelle	Acc.					1							
	Sous-total:					1							
Fraude sociale aux cotisations (travail au noir)	Acc.											1	
	Sous-total:											1	
Tourisme et hôtellerie	Acc.										1		
	Sous-total:										1		
	Total:	1					1		1		1	1	

Protection des revenus publics

		2000	2013	2014	2015	2016	2017	2018	2019	2020	2021	2022	2023
Taxe de circulation / TMC	Acc.								1				
	Sous-total:								1				
Fraude fiscale - impôts sur le revenu	Acc.		1			1		1	1				
	Sous-total:		1			1		1	1				
Non spécifié	Acc.									1			
	Sous-total:									1			
	Total:		1			1		1	2	1			

Législation économique

		2000	2013	2014	2015	2016	2017	2018	2019	2020	2021	2022	2023
Autres	Acc.										1		
	Sous-total:										1		
	Total:										1		



Autres lois spéciales

		2000	2013	2014	2015	2016	2017	2018	2019	2020	2021	2022	2023
Transport	Acc.								1				
	Sous-total:								1				
Dégradation involontaire câbles télécommunication	Acc.						3	1			4	1	
	Sous-total:						3	1			4	1	
Autres	Acc.	1											
	Sous-total:	1											
	Total:	1					3	1	1		4	1	

STATISTIQUES POLICIERES DE CRIMINALITE

LIEU DE PERPETRATION: COMMUNE

Linter

***ANNEXE III: DETAIL
FIGURES CRIMINELLES / PHENOMENES***



Lintier

FC Vol moyen de transport

		2000	2013	2014	2015	2016	2017	2018	2019	2020	2021	2022	2023
Vol de voiture	Acc.	2	2	2			2	1	1		1	1	
	Tent.	2											
	Total	4	2	2			2	1	1		1	1	
Vol de moto	Acc.											2	
	Total											2	
Vol dans les garages	Acc.		1									2	
	Total		1									2	
Vol de vélomoteur	Acc.			1	1	3	1		1				
	Total			1	1	3	1		1				
Vol de vélo	Acc.	2	1	1	1	2	3	1	1	3	2	3	3
	Total	2	1	1	1	2	3	1	1	3	2	3	3



FC Cambriolage

		2000	2013	2014	2015	2016	2017	2018	2019	2020	2021	2022	2023
Cambriolage dans habitation	Acc.	4	15	19	18	17	10	5	8	1	4	5	3
	Tent.	10	6	5	7	7	6	5	5	1	3	8	1
	Total	14	21	24	25	24	16	10	13	2	7	13	4
Cambriolage ds entreprise ou commerce	Acc.	3		2	3	1	4	1			1	1	1
	Tent.	2				1	1					1	
	Total	5		2	3	2	5	1			1	2	1
Cambriolage ds service public ou bâtiment administ	Acc.	1		1				1					
	Tent.	1						3		1			2
	Total	2		1				4		1			2
Vol au b�lier	Tent.	1											
	Total	1											
Cambriolage dans b�timent (total)	Acc.	8	15	22	21	18	14	7	8	1	5	6	4
	Tent.	13	6	5	7	8	7	8	5	2	3	8	3
	Total	21	21	27	28	26	21	15	13	3	8	14	7



FC Vol autre

		2000	2013	2014	2015	2016	2017	2018	2019	2020	2021	2022	2023
Vol à main armée	Tent.	1											
	Total	1											
Vol avec violence sans arme	Acc.	1	1			1			1			2	1
	Tent.				1	1					1	1	
	Total	1	1		1	2			1		1	3	1
Vol dans ou sur un véhicule	Acc.	12	6	9	4	4	3	4	1	9	2	3	4
	Tent.	4	1		2						1		1
	Total	16	7	9	6	4	3	4	1	9	3	3	5
Vol d'armes et explosifs	Acc.			1	2	1			1				
	Total			1	2	1			1				
Vol à l'étalage	Acc.				2	2		2					
	Total				2	2		2					
Vol par ruse	Tent.											1	
	Total											1	
Vol de métaux	Acc.		3	1	2	2	1	1				3	
	Total		3	1	2	2	1	1				3	
Vol sur les chantiers	Acc.		3	2	7	1	1	2		2	1		
	Tent.			2	1								
	Total		3	4	8	1	1	2		2	1		
Vol d'animaux	Acc.	1		2	1	1		1	1			1	
	Total	1		2	1	1		1	1			1	



Criminalité ICT

		2000	2013	2014	2015	2016	2017	2018	2019	2020	2021	2022	2023
Fraude de cartes de paiements	Acc.		1		1			1		1		1	
	Total		1		1			1		1		1	
Phishing	Acc.									12	3	5	3
	Tent.									1		1	
	Total									13	3	6	3
Ransomware	Tent.								1				
	Total								1				
Skimming	Acc.									1			
	Total									1			

FC Autre

		2000	2013	2014	2015	2016	2017	2018	2019	2020	2021	2022	2023
Violence contre les métiers d'intérêt général	Acc.		1	1				1	1	1		1	1
	Total		1	1				1	1	1		1	1
Graffiti	Acc.							3	2	1			
	Total							3	2	1			
Dégradation de voiture	Acc.	3	6	12	10	11	3	8	8	5	7	13	9
	Total	3	6	12	10	11	3	8	8	5	7	13	9



PH Violence intrafamiliale (VIF)

		2000	2013	2014	2015	2016	2017	2018	2019	2020	2021	2022	2023
VIF: physique, dans le couple	Acc.	1	7	7	10	10	12	16	18	4	7	10	12
	Total	1	7	7	10	10	12	16	18	4	7	10	12
VIF: physique, envers des descendants	Acc.		1		3	2	3		2	2	2	1	1
	Total		1		3	2	3		2	2	2	1	1
VIF: physique, envers d'autres membres	Acc.	1	1		2	1	1		1	2		2	5
	Total	1	1		2	1	1		1	2		2	5
VIF: sexuelle, envers des descendants	Acc.			1					1	1	1		
	Total			1					1	1	1		
VIF: psychique, dans le couple	Acc.	4	3	1	15	1	10	4	4	16	2	3	4
	Total	4	3	1	15	1	10	4	4	16	2	3	4
VIF: psychique, envers des descendants	Acc.				2								
	Total				2								
VIF: psychique, envers d'autres membres	Acc.												1
	Total												1
VIF: économique, dans le couple	Acc.					1		1		1			
	Total					1		1		1			
VIF: économique, envers d'autres membres	Acc.	1			1		1	1					1
	Total	1			1		1	1					1

PH Hormones et dopage

		2000	2013	2014	2015	2016	2017	2018	2019	2020	2021	2022	2023
Dopage humain	Acc.						1					1	
	Total						1					1	



PH Drogues

		2000	2013	2014	2015	2016	2017	2018	2019	2020	2021	2022	2023
Production de drogues synthétiques	Acc.										1		
	Total										1		
Vente de drogues synthétiques	Acc.				1	1				1	1		
	Total				1	1				1	1		
Production de cannabis (culture)	Acc.							1				1	
	Total							1				1	
Import-export d'héroïne	Acc.							1					
	Total							1					
Vente-traffic d'héroïne	Acc.									1			
	Total									1			

PH Trafic d'armes

		2000	2013	2014	2015	2016	2017	2018	2019	2020	2021	2022	2023
Commerce et production d'arme à feu et mun.	Acc.							1					
	Total							1					

PH Traite des êtres humains

		2000	2013	2014	2015	2016	2017	2018	2019	2020	2021	2022	2023
TEH - exploitation sexuelle	Acc.		1										
	Total		1										



PH Violence dans l'espace public

		2000	2013	2014	2015	2016	2017	2018	2019	2020	2021	2022	2023
Violence physique (transport public)	Acc.												1
	Total												1
Violence physique (voie publique)	Acc.	2	6	5	2	4	3	6	5	4	3	5	4
	Tent.						1						1
	Total	2	6	5	2	4	4	6	5	4	3	5	5
Violence physique (autre endroit public)	Acc.												1
	Total												1
Violence physique (endroit accessible au public)	Acc.	1	5	5	4	2	3	3			1	1	1
	Total	1	5	5	4	2	3	3			1	1	1
Violence sexuelle (voie publique)	Acc.											1	
	Total											1	
Violence sexuelle (autre endroit public)	Acc.								1				
	Total								1				
Violence sexuelle (endroit accessible au public)	Acc.							1					
	Total							1					
Violence psychique (voie publique)	Acc.	1	2	3	2	2	2	2	4	3	2	2	4
	Total	1	2	3	2	2	2	2	4	3	2	2	4
Violence psychique (autre endroit public)	Acc.				1			1					
	Total				1			1					
Violence psychique (endroit accessible au public)	Acc.	2	2	3	3	1	1		1	1			
	Total	2	2	3	3	1	1		1	1			
Vol à main armée (endroit accessible au public)	Tent.	1											
	Total	1											
Vol avec violence sans arme (endr. acces. au pub.)	Acc.	1											
	Total	1											



PH Autre

		2000	2013	2014	2015	2016	2017	2018	2019	2020	2021	2022	2023
Terrorisme, extrémisme et radicalisme	Acc.							1					
	Total							1					
Cyberharcèlement	Acc.			1	2				2	1	2	2	1
	Total			1	2				2	1	2	2	1
Fraude à l'identité	Acc.	2	1	2		1		1	2	7	2	4	8
	Tent.										1		1
	Total	2	1	2		1		1	2	7	3	4	9

STATISTIQUES POLICIERES DE CRIMINALITE

LIEU DE PERPETRATION: COMMUNE

Linter

***ANNEXE IV: FAITS ENREGISTRES
NON CRIMINELS***



Lintier

Faits non criminels

Maladies / Décès / Disparition

	2000	2013	2014	2015	2016	2017	2018	2019	2020	2021	2022	2023
Suicide	3	1	2	1	5		1	2	3	1	2	1
Personne malade	1	1	2	3	5	1	1	3	3	4	3	1
Décès suspect			2	1		1	1	1	4	1	2	3
Décès naturel					1							
Disparition (personne disparue)	3	1	1	2	5	1	1	1		3	2	2
Accident (sauf roulage)			1			3	1	1	1		2	1
Total	7	3	8	7	16	6	5	8	11	9	11	8

Appels

	2000	2013	2014	2015	2016	2017	2018	2019	2020	2021	2022	2023
Appels	2						1					
Total	2						1					

Problèmes sociaux

	2000	2013	2014	2015	2016	2017	2018	2019	2020	2021	2022	2023
Différends familiaux	5	4	3	4	2	2	2	5	5	7	2	9
Différend (pas de coups)		1	2		2			1				
Affaire civile	1		1	1							1	
Protection de la jeunesse		1	2		6	6			1	1	1	5
Autres	1	1	4	1	3	3	4		8	12	7	3
Total	7	7	12	6	13	11	6	6	14	20	11	17



Ordre public

	2000	2013	2014	2015	2016	2017	2018	2019	2020	2021	2022	2023
Troubles		1				3						
Autres				1								
Total		1		1		3						

Agissements suspects

	2000	2013	2014	2015	2016	2017	2018	2019	2020	2021	2022	2023
	2	3	3	6	5	1	4		1		1	1
Total	2	3	3	6	5	1	4		1		1	1

Objets trouvés

	2000	2013	2014	2015	2016	2017	2018	2019	2020	2021	2022	2023
				1								
Total				1								

Objets perdus

	2000	2013	2014	2015	2016	2017	2018	2019	2020	2021	2022	2023
	8	102	131	131	81	66	62	60	61	70	73	83
Total	8	102	131	131	81	66	62	60	61	70	73	83



Autres non-infractions

	2000	2013	2014	2015	2016	2017	2018	2019	2020	2021	2022	2023
Réhabilitation	1		1									
Non-respect des conditions							1	1		2		3
Procès-verbal d'information	3	8	4	9	5	4	3		4	3	1	
Notification		2	1	2	3	4		7	10	14	13	4
Dégradation involontaire câbles (non-télécom)		5	2	2							1	3
Demande signalement surveillance électronique											1	3
Fonction de contrôle armes			1		1	1	3			2	2	4
Total	4	15	9	13	9	9	7	8	14	21	18	17