

# ***STATISTIQUES POLICIERES DE CRIMINALITE***

---

*LIEU DE PERPETRATION: COMMUNE*

**Linkebeek**

**2000 - 2023**

*Police fédérale - DGRIDRIIBIPOL*

# ***STATISTIQUES POLICIERES DE CRIMINALITE***

---

***LIEU DE PERPETRATION: COMMUNE***

**Linkebeek**

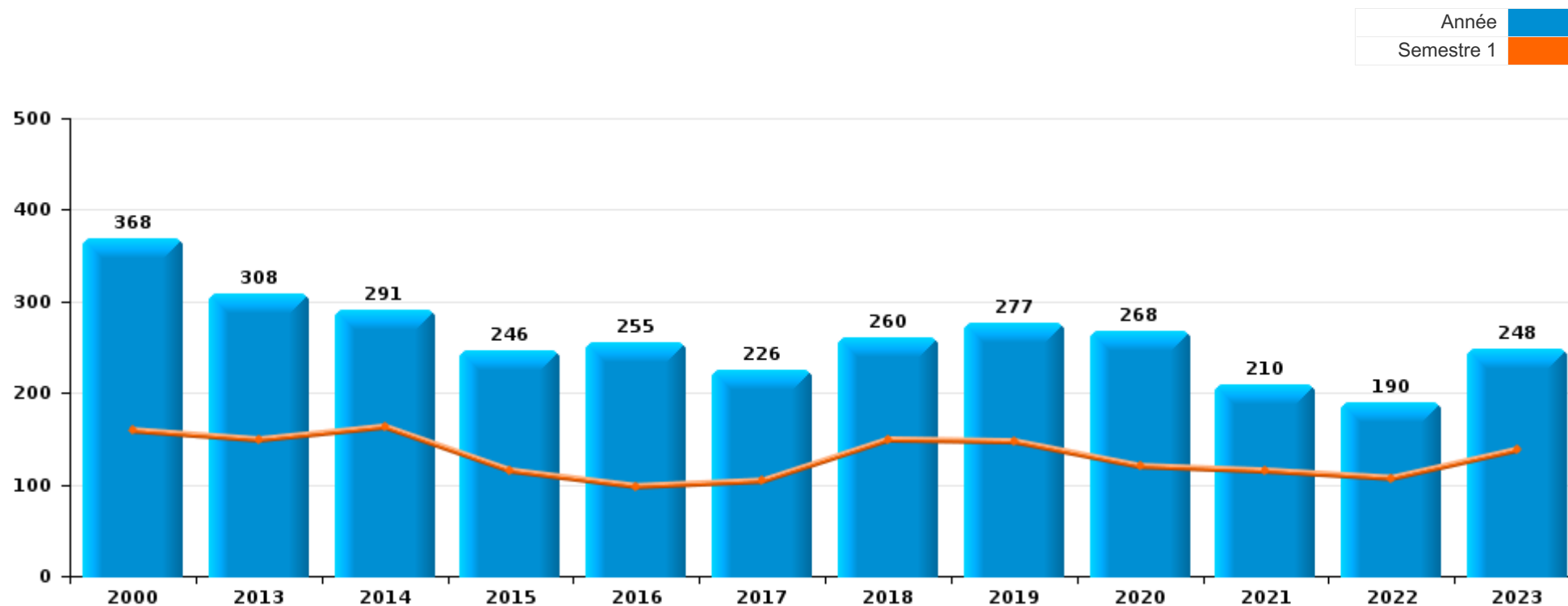
***PARTIE I : INFRACTIONS JUDICIAIRES***

## CRIMINALITE ENREGISTREE COMMISE AU NIVEAU DE LA COMMUNE



### Linkebeek

	2000	2013	2014	2015	2016	2017	2018	2019	2020	2021	2022	2023
Nombre total des délits	368	308	291	246	255	226	260	277	268	210	190	248





Linkebeek

	2000	2013	2014	2015	2016	2017	2018	2019	2020	2021	2022	2023
Vol et extorsion	199	174	166	121	133	114	139	122	84	62	80	103
Dégradation de la propriété	41	25	34	29	22	22	17	29	26	27	17	21
Fraude	13	17	6	14	10	8	21	22	25	24	25	35
Infr. contre l'intégrité physique	20	15	23	13	17	17	16	19	19	8	9	14
Registre de population	14	15	12	5	10	10	2	6	9	10	9	13
Infr. contre autres valeurs morales et sentiments	4	13	15	9	9	6	10	8	9	10	7	7
Infr. contre la sécurité publique	12	11	7	10	4	4	12	15	4	6	7	7
Législation sur les étrangers	4	8	2	8	13	11	3	10	5	7	5	9
Drogues	24	3	3	9	7	6	3	3	9	6	8	1
Protection de la jeunesse	1	3	5	1	4	7	7	12	4	9	3	3
Infr. contre la foi publique	8	5	4	6	3	4	7	4	8	3	3	2
Santé publique									37	18		
Criminalité informatique		2	1	5	5	6	7	7	2	2	7	9
Environnement	10		1	5	2	3	3		1	3	2	5
Infr. contre les mœurs	1	3	5		2	5	1	2	6	4		2
Ivresse et alcool	2	4		3	3	1	4	5	7	1	1	
Infr. contre la famille	7	2	1		2		1	3	4		1	
Infr. contre l'autorité publique	2	3	1	1	2		2	3	2	2	1	
Infr. relative au statut juridique de l'enfant		1		3	1			1		3	1	9
Armes et explosifs	1	1	2	1	4	1	1	1	2	1	1	2
Protection de la personne	2						1	1	3	2	2	2
Autres lois spéciales	1			2	1			2		1		1
Code pénal social			1		1	1	2	1			1	1
Infr. contre la liberté individuelle		1	2									1
Pratiques commerciales	1						1		2			
Législation économique								1				1
Travail	1	1										
Exercice illégal de l'autorité publique				1								
Hormones et dopage										1		
Protection des revenus publics		1										
<b>Sous-total</b>	<b>368</b>	<b>308</b>	<b>291</b>	<b>246</b>	<b>255</b>	<b>226</b>	<b>260</b>	<b>277</b>	<b>268</b>	<b>210</b>	<b>190</b>	<b>248</b>
<b>Contravention règlement policier local</b>		2	2	2	8	7	5	4	2	8	4	1
<b>Sous-total</b>		<b>2</b>	<b>2</b>	<b>2</b>	<b>8</b>	<b>7</b>	<b>5</b>	<b>4</b>	<b>2</b>	<b>8</b>	<b>4</b>	<b>1</b>
<b>Total</b>	<b>368</b>	<b>310</b>	<b>293</b>	<b>248</b>	<b>263</b>	<b>233</b>	<b>265</b>	<b>281</b>	<b>270</b>	<b>218</b>	<b>194</b>	<b>249</b>

FPF/DGR/DRI/BIPOL - Statistiques policières de criminalité (date de clôture: 19/04/2024)

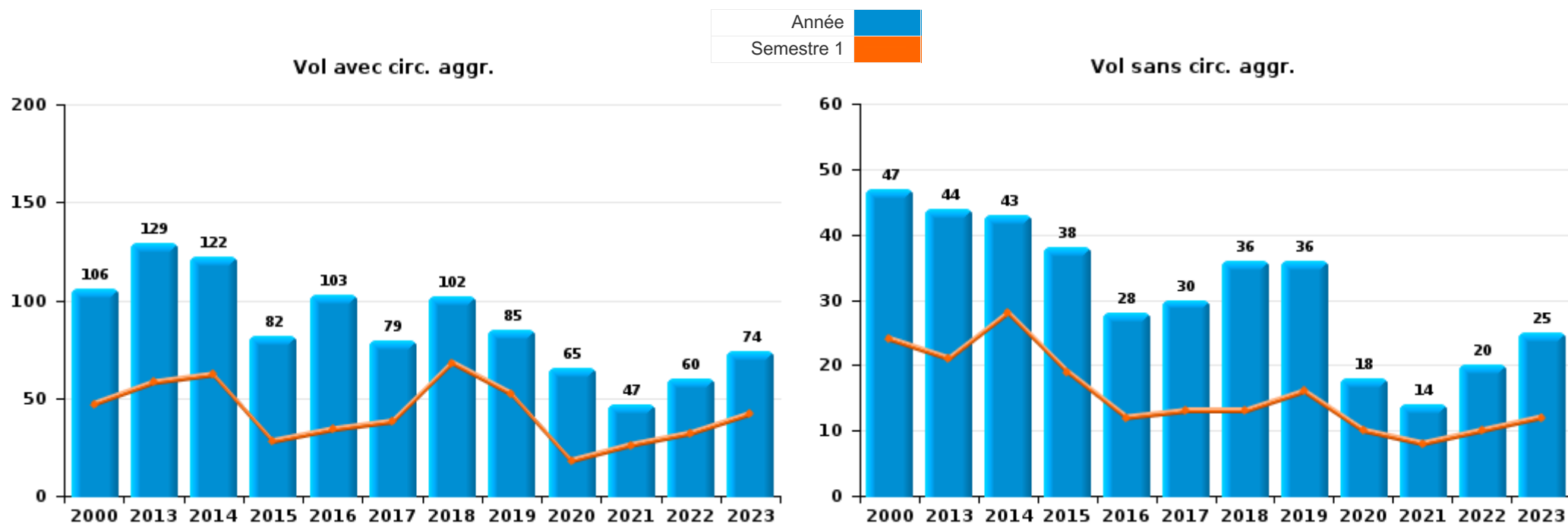
Les données pour les années 2001 jusqu'à 2012 ne sont plus publiées mais restent disponibles sur demande auprès du service BIPOL.



I.1. Catégorie des infractions : Vol et extorsion (top 5 des infractions au niveau national 2023)

Linkebeek

	2000	2013	2014	2015	2016	2017	2018	2019	2020	2021	2022	2023
Vol avec circ. agr.	106	129	122	82	103	79	102	85	65	47	60	74
Vol sans circ. agr.	47	44	43	38	28	30	36	36	18	14	20	25
Vol non spécifié	46				2	1			1			
Extorsion		1	1	1		4	1	1		1		4
<b>Total</b>	<b>199</b>	<b>174</b>	<b>166</b>	<b>121</b>	<b>133</b>	<b>114</b>	<b>139</b>	<b>122</b>	<b>84</b>	<b>62</b>	<b>80</b>	<b>103</b>





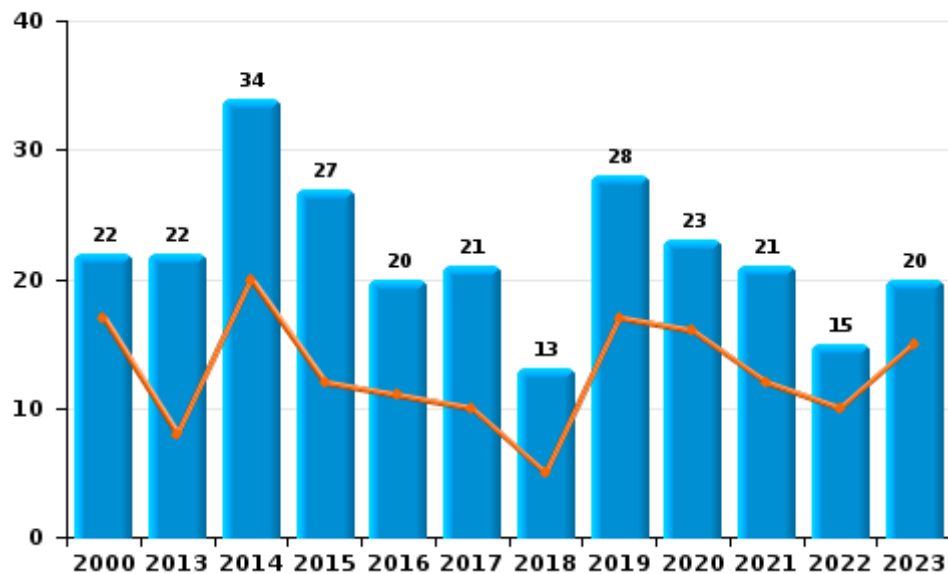
I.2. Catégorie des infractions : Dégradation de la propriété (top 5 des infractions au niveau national 2023)

Linkebeek

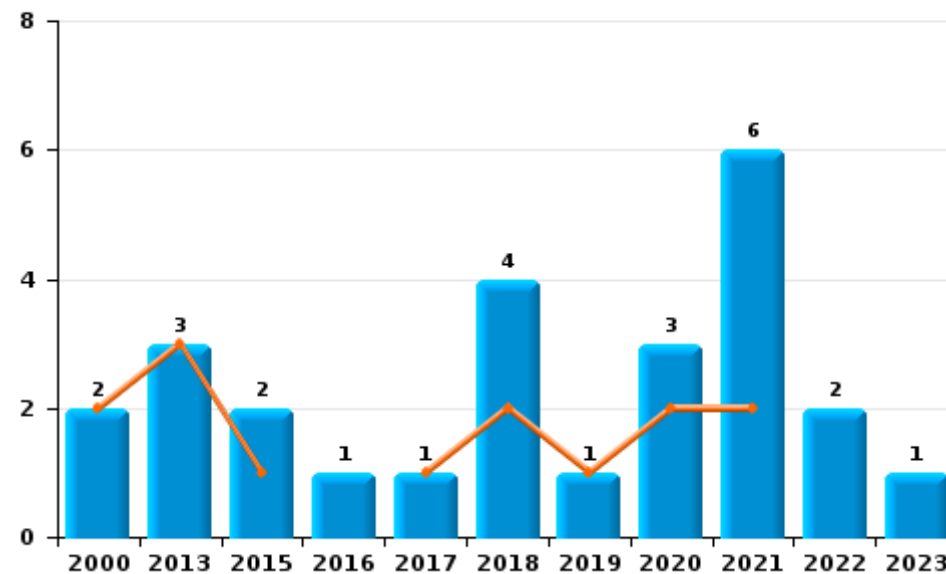
	2000	2013	2014	2015	2016	2017	2018	2019	2020	2021	2022	2023
Vandalisme	22	22	34	27	20	21	13	28	23	21	15	20
Destruction, dénaturation, dégradation	17				1							
Incendie involontaire		2		1	1	1	4	1	2	1	2	
Incendie volontaire	2	1		1					1	5		1
<b>Total</b>	<b>41</b>	<b>25</b>	<b>34</b>	<b>29</b>	<b>22</b>	<b>22</b>	<b>17</b>	<b>29</b>	<b>26</b>	<b>27</b>	<b>17</b>	<b>21</b>



Vandalisme



Incendie

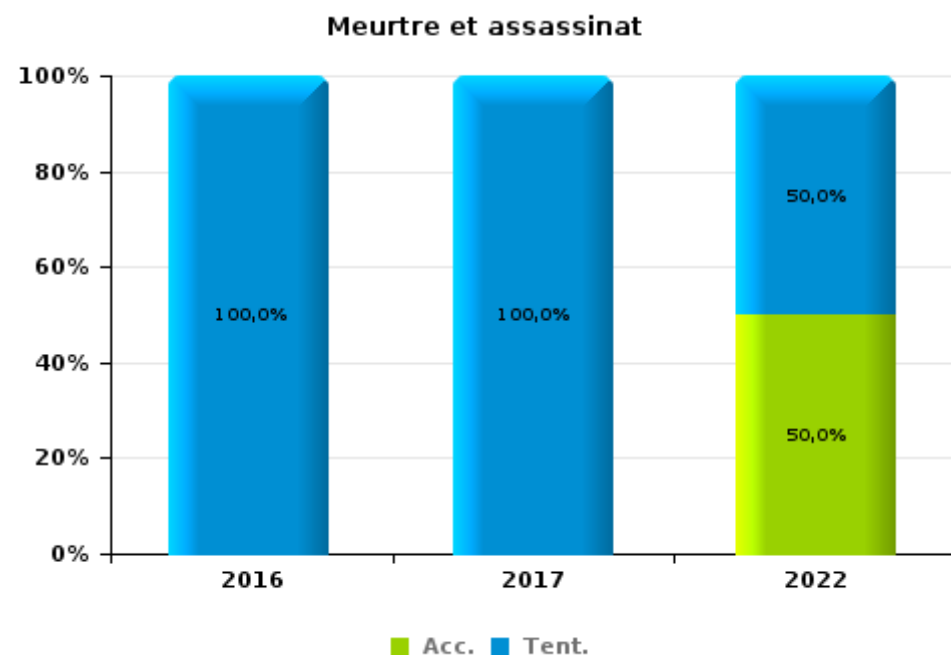
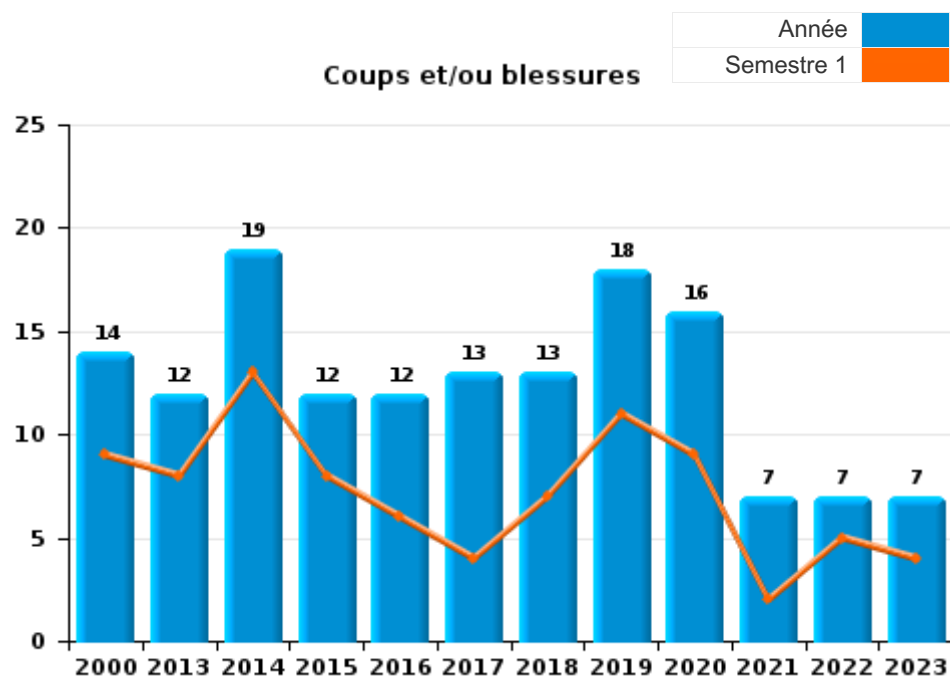




I.3. Catégorie des infractions : Infr. contre l'intégrité physique (top 5 des infractions au niveau national 2023)

Linkebeek

	2000	2013	2014	2015	2016	2017	2018	2019	2020	2021	2022	2023
Coups et/ou blessures	14	12	19	12	12	13	13	18	16	7	7	7
Autres	6	3	4	1	4	3	3	1	3	1		7
Meurtre et assassinat					1	1					2	
<b>Total</b>	<b>20</b>	<b>15</b>	<b>23</b>	<b>13</b>	<b>17</b>	<b>17</b>	<b>16</b>	<b>19</b>	<b>19</b>	<b>8</b>	<b>9</b>	<b>14</b>

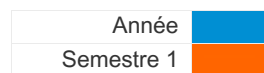




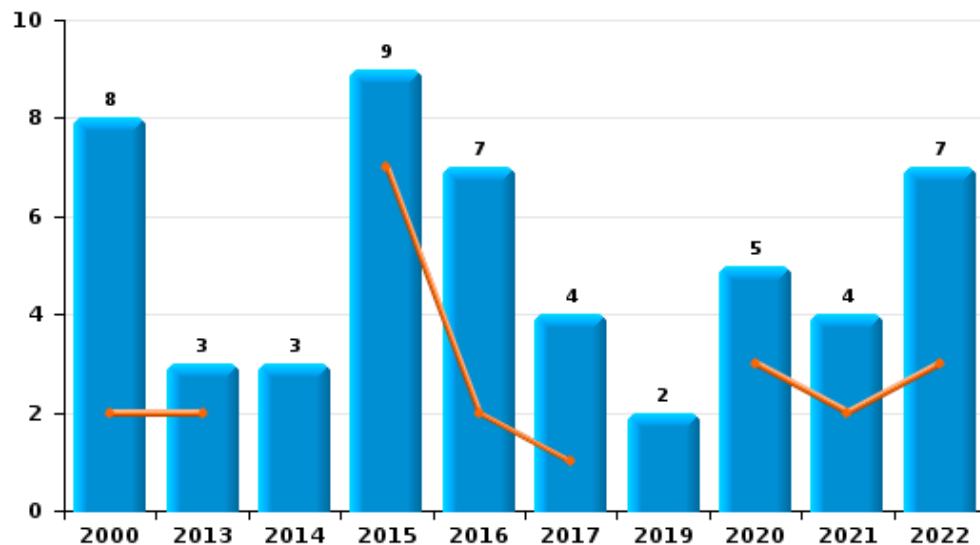
I.4. Catégorie des infractions : Drogues (top 5 des infractions au niveau national 2023)

Linkebeek

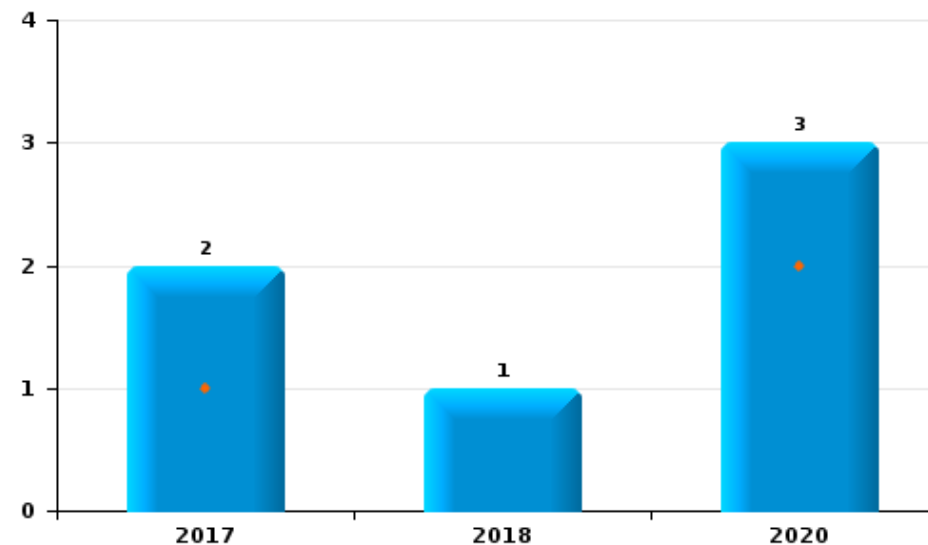
	2000	2013	2014	2015	2016	2017	2018	2019	2020	2021	2022	2023
Détention	8	3	3	9	7	4		2	5	4	7	
Usage	12								1		1	
Fabrication	4						2	1		2		1
Commerce						2	1		3			
<b>Total</b>	<b>24</b>	<b>3</b>	<b>3</b>	<b>9</b>	<b>7</b>	<b>6</b>	<b>3</b>	<b>3</b>	<b>9</b>	<b>6</b>	<b>8</b>	<b>1</b>



Détention



Commerce







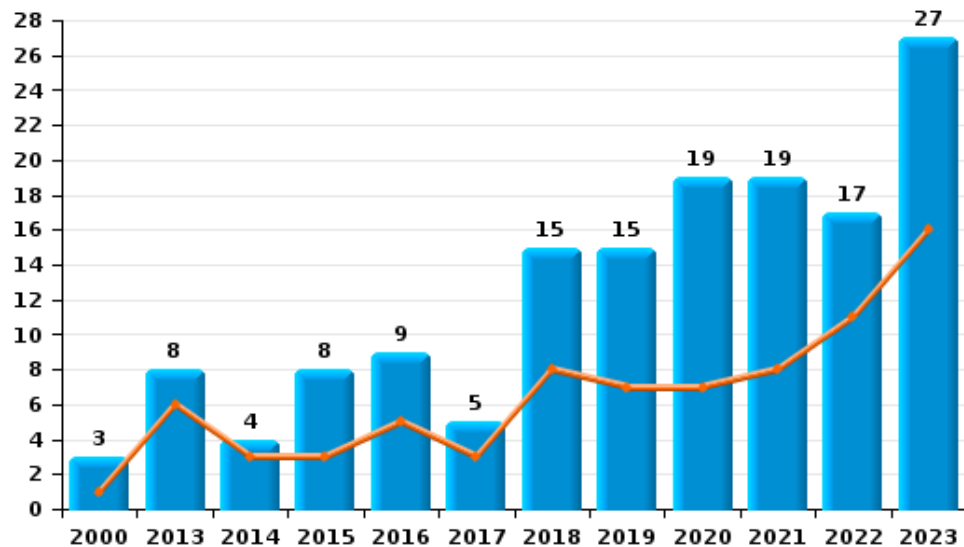
I.5. Catégorie des infractions : Fraude (top 5 des infractions au niveau national 2023)

Linkebeek

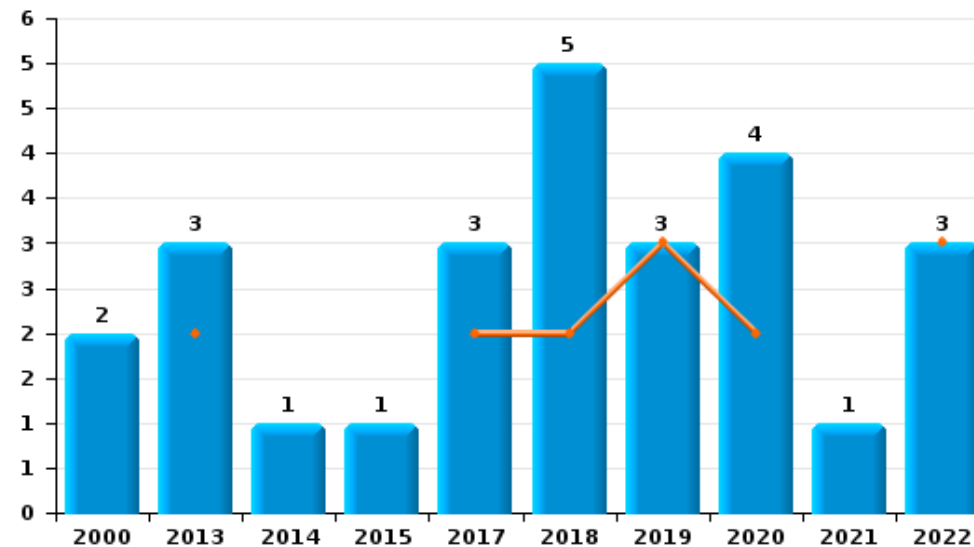
	2000	2013	2014	2015	2016	2017	2018	2019	2020	2021	2022	2023
Escoquerie	3	8	4	8	9	5	15	15	19	19	17	27
Abus de confiance et infr. apparentées	2	3	1	1		3	5	3	4	1	3	
Détournement et destruction frauduleuse	4	1		1				2	2	2	2	1
Fraudes: Autres	1	1		1				1		1	2	2
Recel	2	1		1				1		1		2
Grivèlerie	1	3	1	2								
Infr. liées à l'insolvabilité					1		1				1	3
<b>Total</b>	<b>13</b>	<b>17</b>	<b>6</b>	<b>14</b>	<b>10</b>	<b>8</b>	<b>21</b>	<b>22</b>	<b>25</b>	<b>24</b>	<b>25</b>	<b>35</b>



Escoquerie



Abus de confiance et infr. apparentées



# ***STATISTIQUES POLICIERES DE CRIMINALITE***

---

***LIEU DE PERPETRATION: COMMUNE***

**Linkebeek**

***PARTIE II : FIGURES CRIMINELLES / PHENOMENES***



**Linkebeek**

**FC Vol moyen de transport**

	2000	2013	2014	2015	2016	2017	2018	2019	2020	2021	2022	2023
Vol de voiture	15	9	2	6	4	4	5	1	4	1		1
Vol de moto	1	1	1	1				1				
Carjacking	2	1										
Vol dans les garages		3		1	1	1	1		2			
Vol de vélomoteur	3	2		1		2		1	1	2		
Vol de vélo	3	2	7	7	8	3	13	3	7	6	7	10

**FC Cambriolage**

	2000	2013	2014	2015	2016	2017	2018	2019	2020	2021	2022	2023
Cambriolage dans habitation	79	78	68	63	68	51	60	49	42	33	42	52
Cambriolage ds entreprise ou commerce	12	8	6	4	2	4	2	9	5	2	1	1
Cambriolage ds service public ou bâtiment administ	1	3			1	1	2	3	1		2	
Cambriolage dans bâtiment (total)	91	89	74	66	71	56	64	61	48	35	45	53



**FC Vol autre**

	2000	2013	2014	2015	2016	2017	2018	2019	2020	2021	2022	2023
Vol à main armée	3	3	2	1	1	2	1	4	1	1		3
Vol avec violence sans arme	8	6	6	4	3	7	3	4		5	1	8
Vol dans ou sur un véhicule	36	41	47	11	19	16	30	20	9	8	12	15
Sacjacking dans une voiture					1							
Vol d'armes et explosifs	2	1	1		1	1				1		1
Steaming						1						
Arrachage de sac à main	3		1	1								2
Vol à l'arraché	6		1	1	1	1						3
Vol à la tire	3	5	2	3	1		1	2	2	2	2	1
Vol à l'étalage		1		1	2	3	2	4		1	1	
Vol par ruse	4	1		2	3	2	4	1	3			1
Vol de métaux					1			1			1	
Vol sur les chantiers	1			1			1	2	3		2	
Vol d'animaux				1			1					

**Criminalité ICT**

	2000	2013	2014	2015	2016	2017	2018	2019	2020	2021	2022	2023
Fraude de cartes de paiements	1				1		2	3	1		2	
Phishing						1			1	1		

**FC Autre**

	2000	2013	2014	2015	2016	2017	2018	2019	2020	2021	2022	2023
Violence contre les métiers d'intérêt général				1	1		1	1	1		1	
Graffiti	1	2	2	2	3	8		3		1	1	
Dégradation de voiture	1	16	23	18	11	4	5	12	10	12	5	11
Rixe au couteau										1		



**PH Violence intrafamiliale (VIF)**

	2000	2013	2014	2015	2016	2017	2018	2019	2020	2021	2022	2023
VIF: physique, dans le couple	1	6	7	4	5	4	3	9	3	3	2	3
VIF: physique, envers des descendants	1					1	1		2			2
VIF: physique, envers d'autres membres	6	1	1	1	1	2			1		1	
VIF: psychique, dans le couple	6	3	1	3	5	1	1	3	4	3	1	9
VIF: psychique, envers des descendants						1			2			
VIF: économique, dans le couple									1			
VIF: économique, envers d'autres membres	3							1			1	

**PH Hormones et dopage**

	2000	2013	2014	2015	2016	2017	2018	2019	2020	2021	2022	2023
Dopage humain										1		

**PH Drogues**

	2000	2013	2014	2015	2016	2017	2018	2019	2020	2021	2022	2023
Production de cannabis (culture)							2	1		2		



**PH Violence dans l'espace public**

	2000	2013	2014	2015	2016	2017	2018	2019	2020	2021	2022	2023
Violence physique (transport public)		1	1	1	1			2	1			
Violence physique (voie publique)	6	5	3	3	3	4	7	5	6	1	2	1
Violence physique (autre endroit public)	1	1						1				
Violence physique (endroit accessible au public)			4	5		1		2	1	2		2
Violence sexuelle (transport public)						1						
Violence sexuelle (voie publique)		1	1						1			
Violence sexuelle (autre endroit public)		1										
Violence sexuelle (endroit accessible au public)	1							1				
Violence psychique (transport public)	1		1	3			1	1				1
Violence psychique (voie publique)	3	3	4	3	2	3	3	4	4	2		2
Violence psychique (autre endroit public)		1							1			1
Violence psychique (endroit accessible au public)		1		2	2		1	3	1	2		1
Vol à main armée (transport public)					1							1
Vol à main armée (voie publique)	2	1	2			1	1					1
Vol à main armée (autre endroit public)	1					1		2				
Vol à main armée (endroit accessible au public)		2		1				2	1			1
Vol avec violence sans arme (transport public)	1	1	1			4	2			3		1
Vol avec violence sans arme (voie publique)	5	3	4	2	1	1						3
Vol avec violence sans arme (autre endroit public)	1											
Vol avec violence sans arme (endr. acces. au pub.)		1						1		1		

**PH Autre**

	2000	2013	2014	2015	2016	2017	2018	2019	2020	2021	2022	2023
Faux policiers		1			1		1	1				
Terrorisme, extrémisme et radicalisme							1					
Cyberharcèlement		1	2	1		3	2	3	2	4	2	2
Fraude à l'identité	2	2		4	1	3	3	1	2	3	1	2

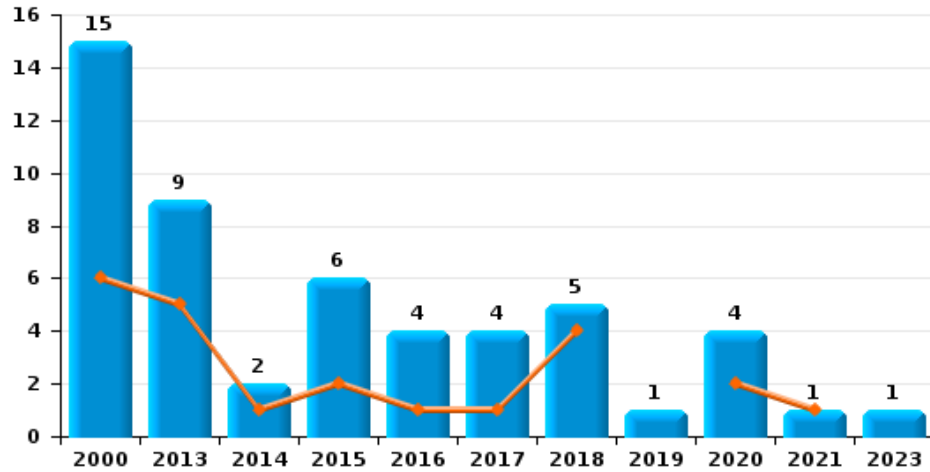




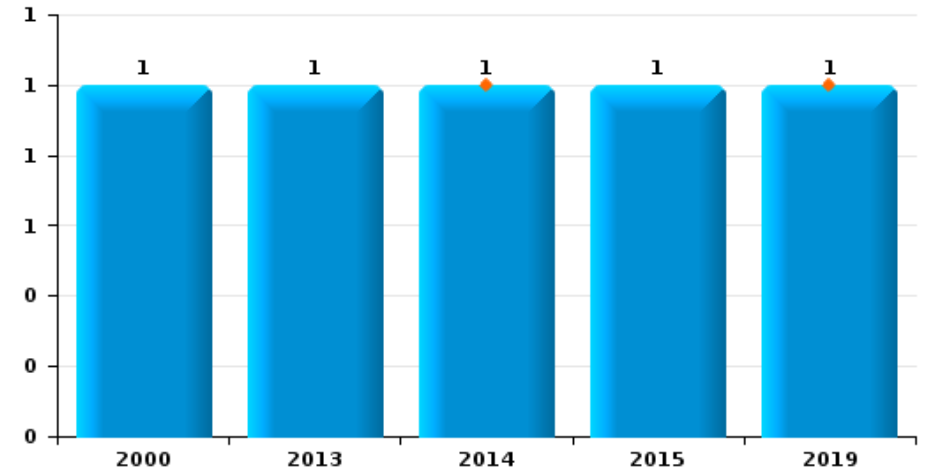
**Linkebeek**

Année	<span style="color: blue;">■</span>
Semestre 1	<span style="color: orange;">■</span>

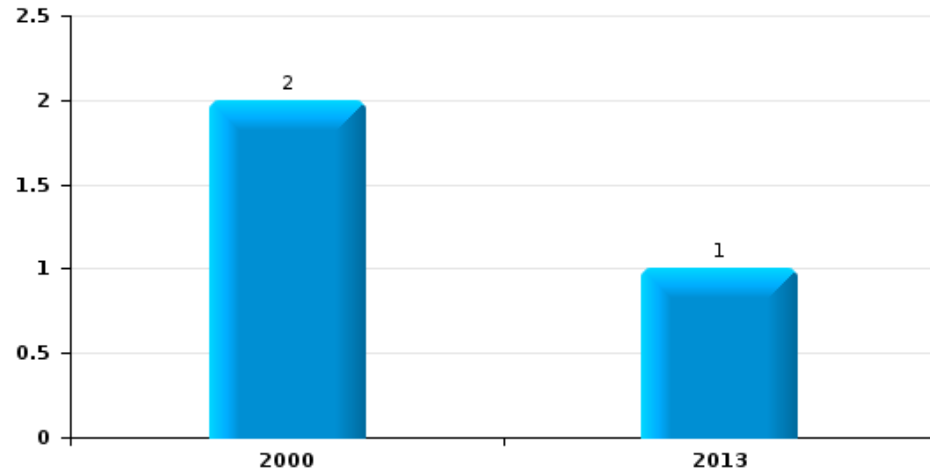
**Vol de voiture**



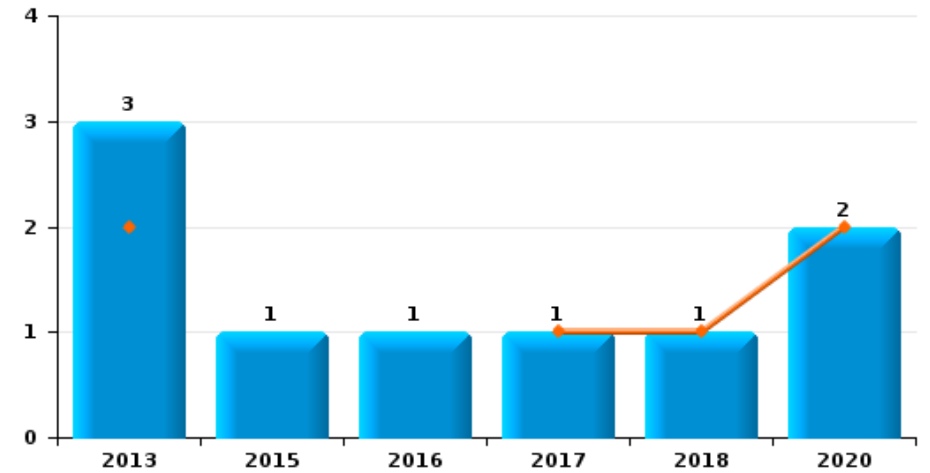
**Vol de moto**



**Carjacking**



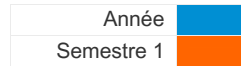
**Vol dans les garages**



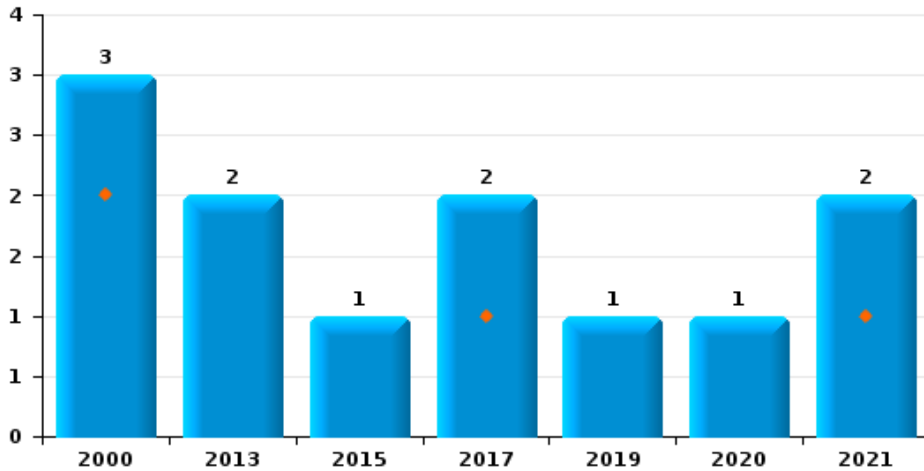




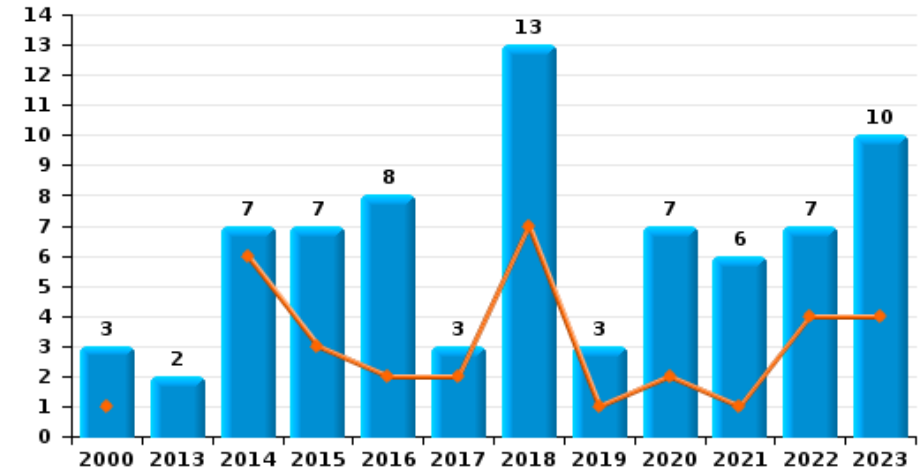
**Linkebeek**



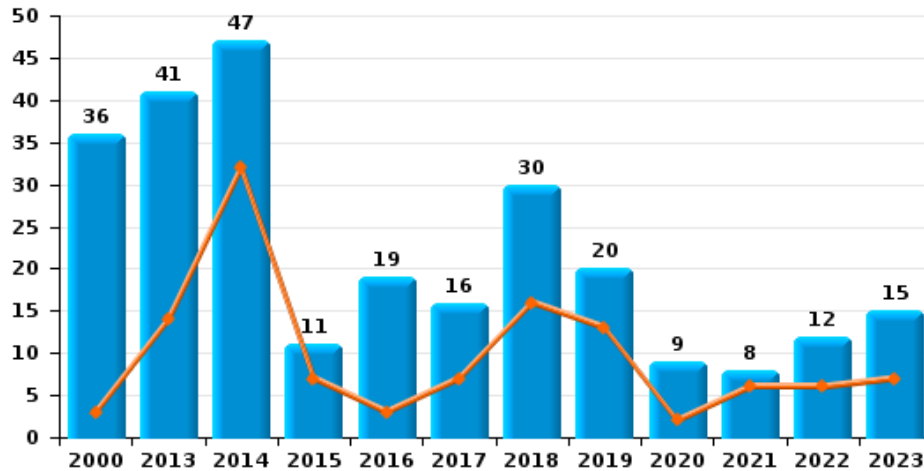
**Vol de vélomoteur**



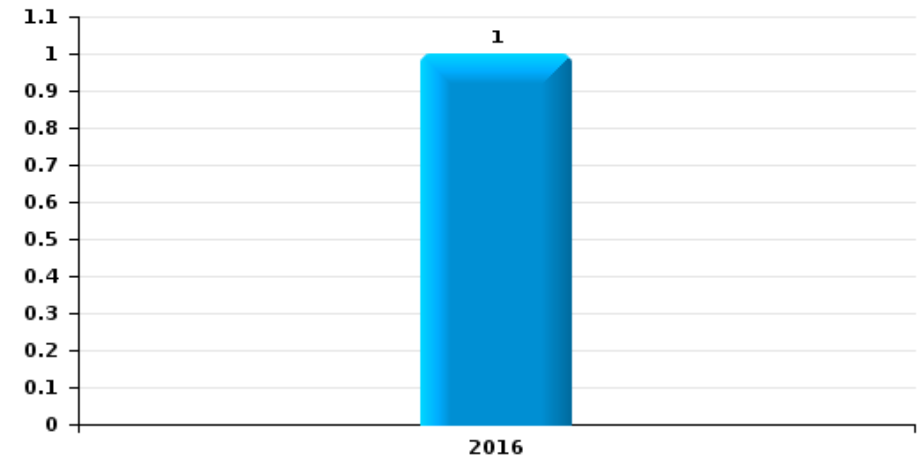
**Vol de vélo**



**Vol dans ou sur un véhicule**



**Sacjacking dans une voiture**

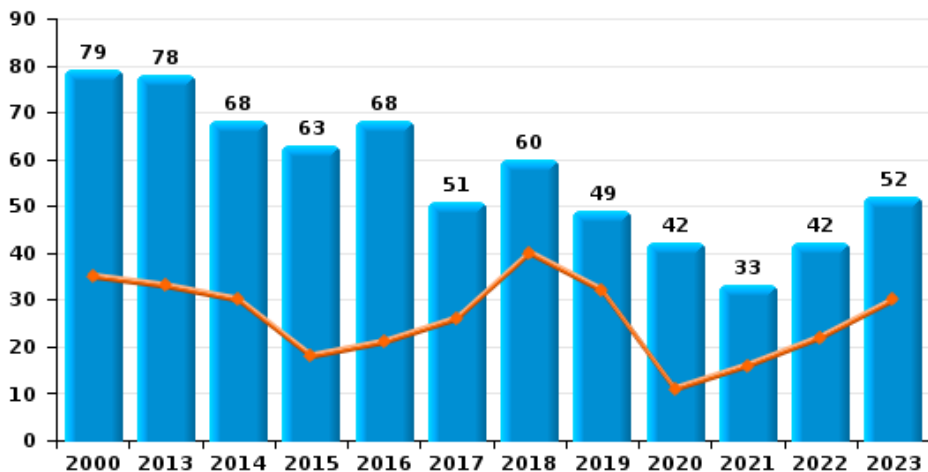




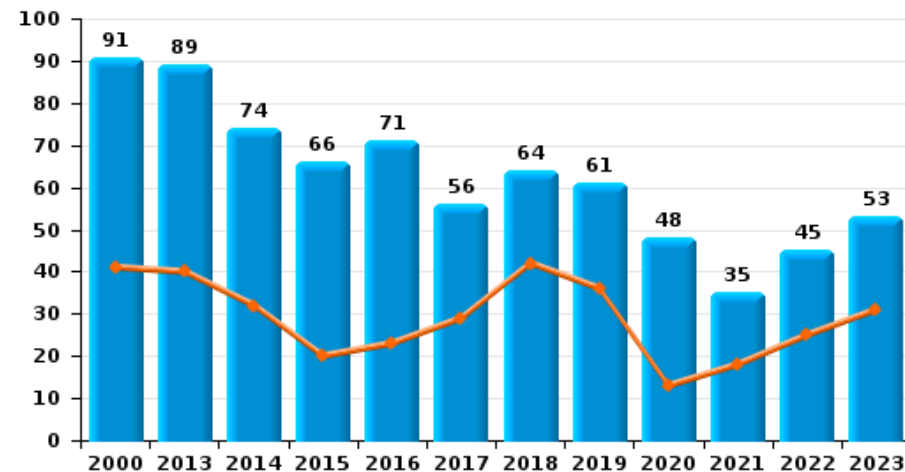
**Linkebeek**



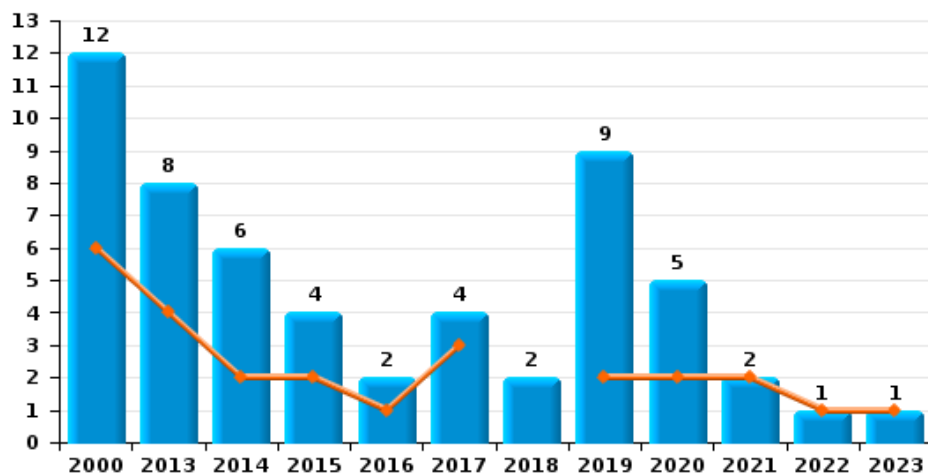
**Cambrilage dans habitation**



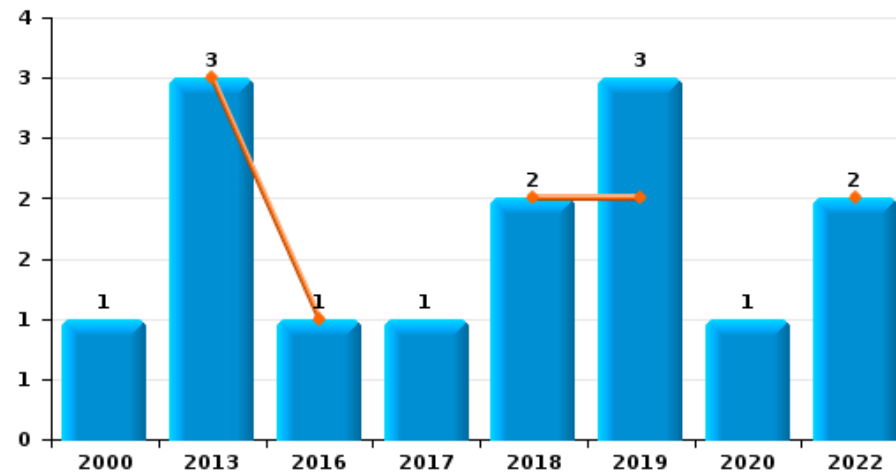
**Cambrilage dans bâtiment (total)**



**Cambrilage ds entreprise ou commerce**

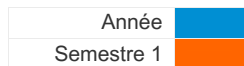


**Cambrilage ds service public ou bâtiment administratif**

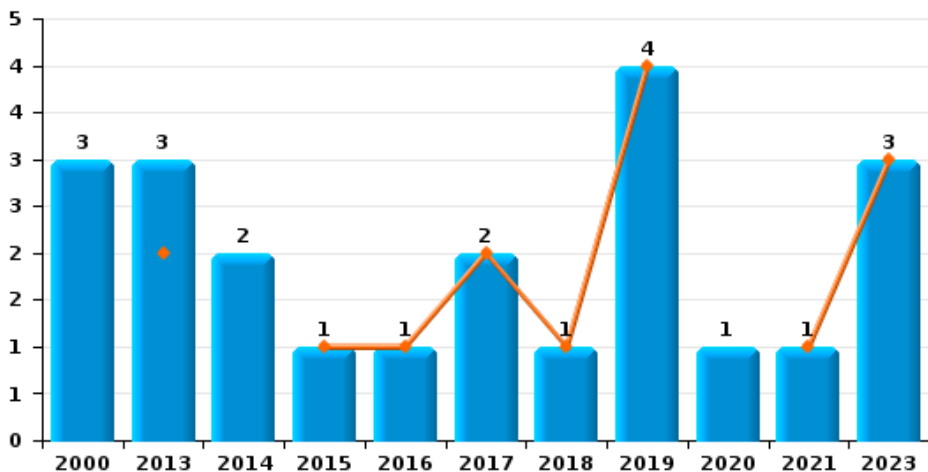




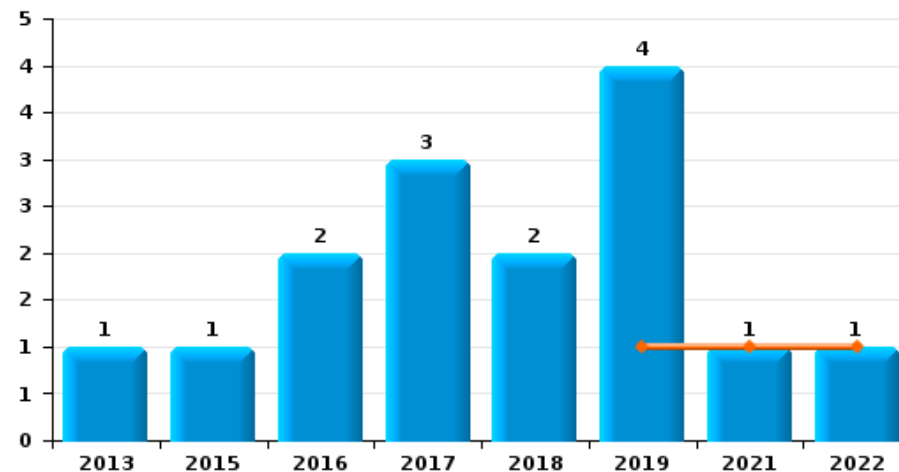
**Linkebeek**



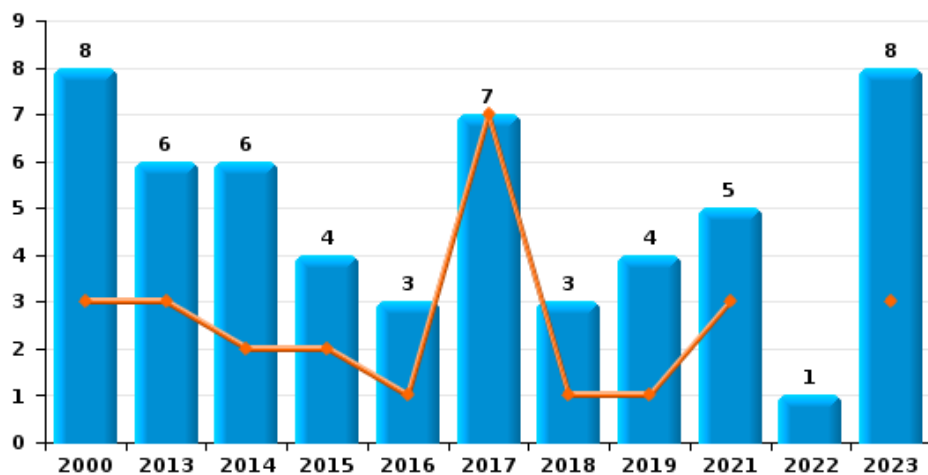
**Vol à main armée**



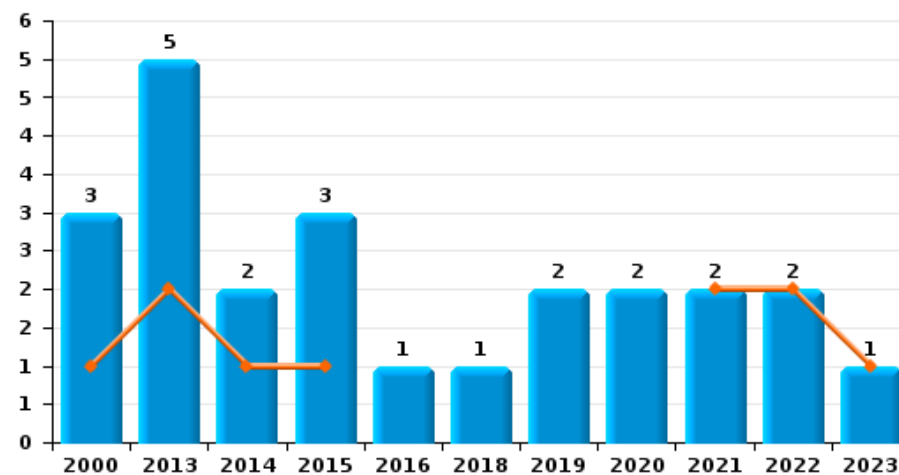
**Vol à l'étalage**



**Vol avec violence sans arme**



**Vol à la tire**

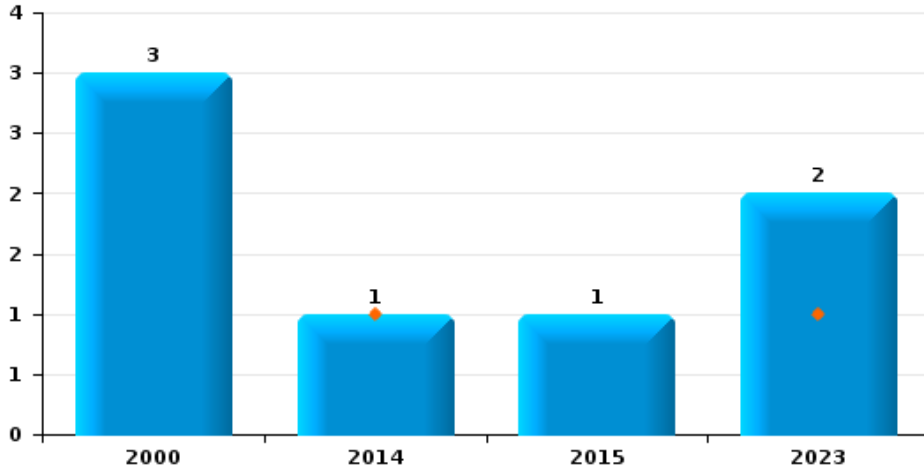




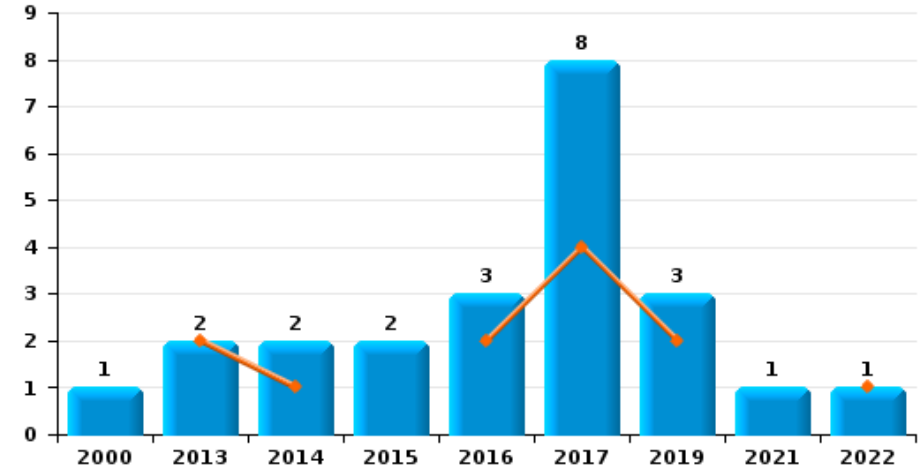
**Linkebeek**

Année	<span style="color: blue;">■</span>
Semestre 1	<span style="color: orange;">■</span>

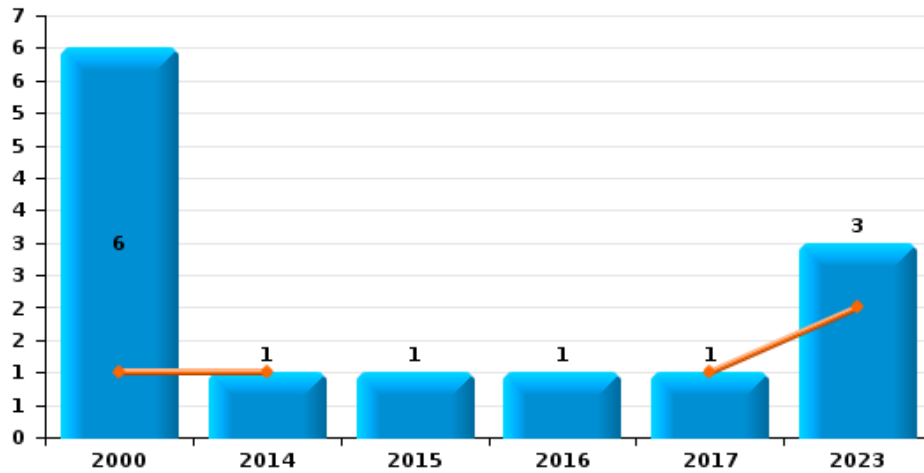
**Arrachage de sac à main**



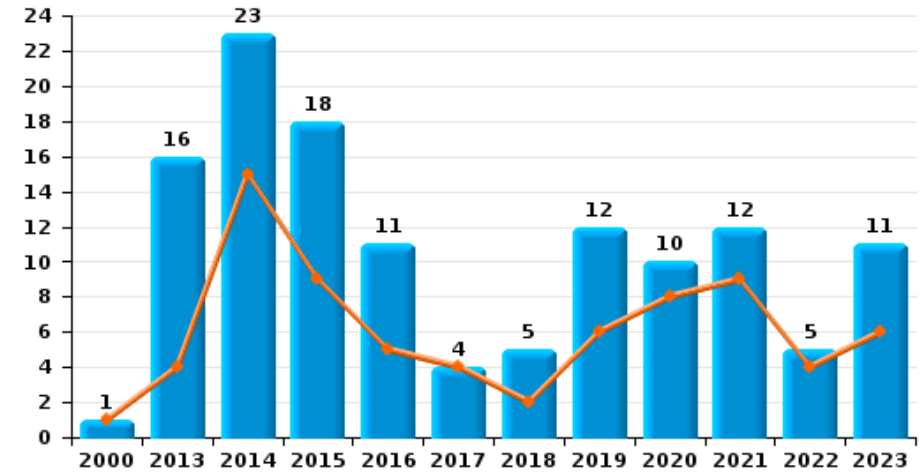
**Graffiti**



**Vol à l'arraché**



**Dégradation de voiture**





**Linkebeek**

**FC Vol moyen de transport**

		2000	2013	2014	2015	2016	2017	2018	2019	2020	2021	2022	2023
Vol de voiture	Sem 1	6	5	1	2	1	1	4		2	1		
	Sem 2	9	4	1	4	3	3	1	1	2			1
	<b>Total</b>	<b>15</b>	<b>9</b>	<b>2</b>	<b>6</b>	<b>4</b>	<b>4</b>	<b>5</b>	<b>1</b>	<b>4</b>	<b>1</b>		<b>1</b>
Vol de moto	Sem 1			1					1				
	Sem 2	1	1		1								
	<b>Total</b>	<b>1</b>	<b>1</b>	<b>1</b>					<b>1</b>				
Carjacking	Sem 2	2	1										
	<b>Total</b>	<b>2</b>	<b>1</b>										
Vol dans les garages	Sem 1		2				1	1		2			
	Sem 2		1		1	1							
	<b>Total</b>		<b>3</b>		<b>1</b>	<b>1</b>	<b>1</b>	<b>1</b>		<b>2</b>			
Vol de vélomoteur	Sem 1	2					1				1		
	Sem 2	1	2		1		1		1	1	1		
	<b>Total</b>	<b>3</b>	<b>2</b>		<b>1</b>		<b>2</b>		<b>1</b>	<b>1</b>	<b>2</b>		
Vol de vélo	Sem 1	1		6	3	2	2	7	1	2	1	4	4
	Sem 2	2	2	1	4	6	1	6	2	5	5	3	6
	<b>Total</b>	<b>3</b>	<b>2</b>	<b>7</b>	<b>7</b>	<b>8</b>	<b>3</b>	<b>13</b>	<b>3</b>	<b>7</b>	<b>6</b>	<b>7</b>	<b>10</b>



FC Cambriolage

		2000	2013	2014	2015	2016	2017	2018	2019	2020	2021	2022	2023
Cambriolage dans habitation	Sem 1	35	33	30	18	21	26	40	32	11	16	22	30
	Sem 2	44	45	38	45	47	25	20	17	31	17	20	22
Total		79	78	68	63	68	51	60	49	42	33	42	52
Cambriolage ds entreprise ou commerce	Sem 1	6	4	2	2	1	3		2	2	2	1	1
	Sem 2	6	4	4	2	1	1	2	7	3			
Total		12	8	6	4	2	4	2	9	5	2	1	1
Cambriolage ds service public ou bâtiment administ	Sem 1		3			1		2	2			2	
	Sem 2	1					1		1	1			
Total		1	3			1	1	2	3	1		2	
Cambriolage dans bâtiment (total)	Sem 1	41	40	32	20	23	29	42	36	13	18	25	31
	Sem 2	50	49	42	46	48	27	22	25	35	17	20	22
Total		91	89	74	66	71	56	64	61	48	35	45	53



FC Vol autre

		2000	2013	2014	2015	2016	2017	2018	2019	2020	2021	2022	2023
Vol à main armée	Sem 1		2		1	1	2	1	4		1		3
	Sem 2	3	1	2						1			
	<b>Total</b>	<b>3</b>	<b>3</b>	<b>2</b>	<b>1</b>	<b>1</b>	<b>2</b>	<b>1</b>	<b>4</b>	<b>1</b>	<b>1</b>		<b>3</b>
Vol avec violence sans arme	Sem 1	3	3	2	2	1	7	1	1		3		3
	Sem 2	5	3	4	2	2		2	3		2	1	5
	<b>Total</b>	<b>8</b>	<b>6</b>	<b>6</b>	<b>4</b>	<b>3</b>	<b>7</b>	<b>3</b>	<b>4</b>		<b>5</b>	<b>1</b>	<b>8</b>
Vol dans ou sur un véhicule	Sem 1	3	14	32	7	3	7	16	13	2	6	6	7
	Sem 2	33	27	15	4	16	9	14	7	7	2	6	8
	<b>Total</b>	<b>36</b>	<b>41</b>	<b>47</b>	<b>11</b>	<b>19</b>	<b>16</b>	<b>30</b>	<b>20</b>	<b>9</b>	<b>8</b>	<b>12</b>	<b>15</b>
Sacjacking dans une voiture	Sem 2					1							
	<b>Total</b>					<b>1</b>							
Vol d'armes et explosifs	Sem 1	1	1	1							1		1
	Sem 2	1				1	1						
	<b>Total</b>	<b>2</b>	<b>1</b>	<b>1</b>		<b>1</b>	<b>1</b>				<b>1</b>		<b>1</b>
Steaming	Sem 1						1						
	<b>Total</b>						<b>1</b>						
Arrachage de sac à main	Sem 1			1									1
	Sem 2	3			1								1
	<b>Total</b>	<b>3</b>		<b>1</b>	<b>1</b>								<b>2</b>
Vol à l'arraché	Sem 1	1		1			1						2
	Sem 2	5			1	1							1
	<b>Total</b>	<b>6</b>		<b>1</b>	<b>1</b>	<b>1</b>	<b>1</b>						<b>3</b>
Vol à la tire	Sem 1	1	2	1	1						2	2	1
	Sem 2	2	3	1	2	1		1	2	2			
	<b>Total</b>	<b>3</b>	<b>5</b>	<b>2</b>	<b>3</b>	<b>1</b>		<b>1</b>	<b>2</b>	<b>2</b>	<b>2</b>	<b>2</b>	<b>1</b>



FC Vol autre

		2000	2013	2014	2015	2016	2017	2018	2019	2020	2021	2022	2023
Vol à l'étalage	Sem 1								1		1	1	
	Sem 2		1		1	2	3	2	3				
	<b>Total</b>		<b>1</b>		<b>1</b>	<b>2</b>	<b>3</b>	<b>2</b>	<b>4</b>		<b>1</b>	<b>1</b>	
Vol par ruse	Sem 1	2	1		1		2	2		3			
	Sem 2	2			1	3		2	1				1
	<b>Total</b>	<b>4</b>	<b>1</b>		<b>2</b>	<b>3</b>	<b>2</b>	<b>4</b>	<b>1</b>	<b>3</b>			<b>1</b>
Vol de métaux	Sem 2				1				1			1	
	<b>Total</b>				<b>1</b>				<b>1</b>			<b>1</b>	
Vol sur les chantiers	Sem 1	1			1			1	1	3		1	
	Sem 2								1			1	
	<b>Total</b>	<b>1</b>			<b>1</b>			<b>1</b>	<b>2</b>	<b>3</b>		<b>2</b>	
Vol d'animaux	Sem 1				1			1					
	<b>Total</b>				<b>1</b>			<b>1</b>					





Criminalité ICT

		2000	2013	2014	2015	2016	2017	2018	2019	2020	2021	2022	2023
Fraude de cartes de paiements	Sem 1	1						1	3	1		1	
	Sem 2				1			1				1	
	<b>Total</b>	<b>1</b>				<b>1</b>		<b>2</b>	<b>3</b>	<b>1</b>		<b>2</b>	
Phishing	Sem 1									1	1		
	Sem 2						1						
	<b>Total</b>						<b>1</b>			<b>1</b>	<b>1</b>		



FC Autre

		2000	2013	2014	2015	2016	2017	2018	2019	2020	2021	2022	2023
Violence contre les métiers d'intérêt général	Sem 1				1				1	1		1	
	Sem 2					1		1					
	<b>Total</b>				<b>1</b>	<b>1</b>		<b>1</b>	<b>1</b>	<b>1</b>		<b>1</b>	
Graffiti	Sem 1		2	1		2	4		2			1	
	Sem 2	1		1	2	1	4		1		1		
	<b>Total</b>	<b>1</b>	<b>2</b>	<b>2</b>	<b>2</b>	<b>3</b>	<b>8</b>		<b>3</b>		<b>1</b>	<b>1</b>	
Dégradation de voiture	Sem 1	1	4	15	9	5	4	2	6	8	9	4	6
	Sem 2		12	8	9	6		3	6	2	3	1	5
	<b>Total</b>	<b>1</b>	<b>16</b>	<b>23</b>	<b>18</b>	<b>11</b>	<b>4</b>	<b>5</b>	<b>12</b>	<b>10</b>	<b>12</b>	<b>5</b>	<b>11</b>
Rixe au couteau	Sem 2										1		
	<b>Total</b>										<b>1</b>		



PH Violence intrafamiliale (VIF)

		2000	2013	2014	2015	2016	2017	2018	2019	2020	2021	2022	2023
VIF: physique, dans le couple	Sem 1		4	6	3	2	1	2	5	2	1	2	2
	Sem 2	1	2	1	1	3	3	1	4	1	2		1
	<b>Total</b>	<b>1</b>	<b>6</b>	<b>7</b>	<b>4</b>	<b>5</b>	<b>4</b>	<b>3</b>	<b>9</b>	<b>3</b>	<b>3</b>	<b>2</b>	<b>3</b>
VIF: physique, envers des descendants	Sem 1	1								2			1
	Sem 2					1	1						1
	<b>Total</b>	<b>1</b>				<b>1</b>	<b>1</b>			<b>2</b>			<b>2</b>
VIF: physique, envers d'autres membres	Sem 1	4	1	1	1	1						1	
	Sem 2	2				2			1				
	<b>Total</b>	<b>6</b>	<b>1</b>	<b>1</b>	<b>1</b>	<b>1</b>	<b>2</b>		<b>1</b>			<b>1</b>	
VIF: psychique, dans le couple	Sem 1	2	1	1	2	2		1		3	3		8
	Sem 2	4	2		1	3	1		3	1		1	1
	<b>Total</b>	<b>6</b>	<b>3</b>	<b>1</b>	<b>3</b>	<b>5</b>	<b>1</b>	<b>1</b>	<b>3</b>	<b>4</b>	<b>3</b>	<b>1</b>	<b>9</b>
VIF: psychique, envers des descendants	Sem 1									2			
	Sem 2					1							
	<b>Total</b>					<b>1</b>				<b>2</b>			
VIF: économique, dans le couple	Sem 1									1			
	<b>Total</b>									<b>1</b>			
VIF: économique, envers d'autres membres	Sem 1	3							1				
	Sem 2											1	
	<b>Total</b>	<b>3</b>							<b>1</b>			<b>1</b>	



PH Hormones et dopage

		2000	2013	2014	2015	2016	2017	2018	2019	2020	2021	2022	2023
Dopage humain	Sem 1										1		
	Total										1		



PH Drogues

		2000	2013	2014	2015	2016	2017	2018	2019	2020	2021	2022	2023
Production de cannabis (culture)	Sem 1							2			2		
	Sem 2								1				
Total								2	1		2		



PH Violence dans l'espace public

		2000	2013	2014	2015	2016	2017	2018	2019	2020	2021	2022	2023
Violence physique (transport public)	Sem 1		1			1			1	1			
	Sem 2			1	1				1				
Total			1	1	1	1			2	1			
Violence physique (voie publique)	Sem 1	4	3	1	2	2	2	4	3	2			1
	Sem 2	2	2	2	1	1	2	3	2	4	1	2	
Total		6	5	3	3	3	4	7	5	6	1	2	1
Violence physique (autre endroit public)	Sem 1	1											
	Sem 2		1						1				
Total		1	1						1				
Violence physique (endroit accessible au public)	Sem 1			1	3				1		1		1
	Sem 2			3	2		1		1	1	1		1
Total				4	5		1		2	1	2		2
Violence sexuelle (transport public)	Sem 2						1						
Total							1						
Violence sexuelle (voie publique)	Sem 1		1	1									
	Sem 2									1			
Total			1	1						1			
Violence sexuelle (autre endroit public)	Sem 2		1										
Total			1										
Violence sexuelle (endroit accessible au public)	Sem 1	1							1				
Total		1							1				
Violence psychique (transport public)	Sem 1				2			1	1				
	Sem 2	1		1	1								1
Total		1		1	3			1	1				1



PH Violence dans l'espace public

		2000	2013	2014	2015	2016	2017	2018	2019	2020	2021	2022	2023
Violence psychique (voie publique)	Sem 1		1	1		2	2	3	1	2	2		1
	Sem 2	3	2	3	3		1		3	2			1
	<b>Total</b>	<b>3</b>	<b>3</b>	<b>4</b>	<b>3</b>	<b>2</b>	<b>3</b>	<b>3</b>	<b>4</b>	<b>4</b>	<b>2</b>		<b>2</b>
Violence psychique (autre endroit public)	Sem 1									1			
	Sem 2		1										1
	<b>Total</b>		<b>1</b>							<b>1</b>			<b>1</b>
Violence psychique (endroit accessible au public)	Sem 1		1		1					1			1
	Sem 2				1	2		1	3		2		
	<b>Total</b>		<b>1</b>		<b>2</b>	<b>2</b>		<b>1</b>	<b>3</b>	<b>1</b>	<b>2</b>		<b>1</b>
Vol à main armée (transport public)	Sem 1					1							1
	Sem 2												
	<b>Total</b>					<b>1</b>							<b>1</b>
Vol à main armée (voie publique)	Sem 1		1				1	1					1
	Sem 2	2		2									
	<b>Total</b>	<b>2</b>	<b>1</b>	<b>2</b>			<b>1</b>	<b>1</b>					<b>1</b>
Vol à main armée (autre endroit public)	Sem 1						1		2				
	Sem 2	1											
	<b>Total</b>	<b>1</b>					<b>1</b>		<b>2</b>				
Vol à main armée (endroit accessible au public)	Sem 1		1		1				2				1
	Sem 2		1							1			
	<b>Total</b>		<b>2</b>		<b>1</b>				<b>2</b>	<b>1</b>			<b>1</b>
Vol avec violence sans arme (transport public)	Sem 1		1				4	1			2		
	Sem 2	1		1				1			1		1
	<b>Total</b>	<b>1</b>	<b>1</b>	<b>1</b>			<b>4</b>	<b>2</b>			<b>3</b>		<b>1</b>
Vol avec violence sans arme (voie publique)	Sem 1	2	1	1		1	1						2
	Sem 2	3	2	3	2								1
	<b>Total</b>	<b>5</b>	<b>3</b>	<b>4</b>	<b>2</b>	<b>1</b>	<b>1</b>						<b>3</b>



PH Violence dans l'espace public

		2000	2013	2014	2015	2016	2017	2018	2019	2020	2021	2022	2023
Vol avec violence sans arme (autre endroit public)	Sem 2	1											
	<b>Total</b>	<b>1</b>											
Vol avec violence sans arme (endr. acces. au pub.)	Sem 1		1								1		
	Sem 2							1					
	<b>Total</b>		<b>1</b>					<b>1</b>		<b>1</b>			





PH Autre

		2000	2013	2014	2015	2016	2017	2018	2019	2020	2021	2022	2023
Faux policiers	Sem 1		1					1					
	Sem 2				1				1				
	<b>Total</b>		<b>1</b>			<b>1</b>		<b>1</b>	<b>1</b>				
Terrorisme, extrémisme et radicalisme	Sem 1							1					
	Sem 2												
	<b>Total</b>							<b>1</b>					
Cyberharcèlement	Sem 1			2			1	2	1	1	1	1	2
	Sem 2		1		1		2		2	1	3	1	
	<b>Total</b>		<b>1</b>	<b>2</b>	<b>1</b>		<b>3</b>	<b>2</b>	<b>3</b>	<b>2</b>	<b>4</b>	<b>2</b>	<b>2</b>
Fraude à l'identité	Sem 1		2				3	2		1	1	1	2
	Sem 2	2			4	1		1	1	1	2		
	<b>Total</b>	<b>2</b>	<b>2</b>		<b>4</b>	<b>1</b>	<b>3</b>	<b>3</b>	<b>1</b>	<b>2</b>	<b>3</b>	<b>1</b>	<b>2</b>



**Linkebeek**

**2022**

**FC Vol moyen de transport**

	Avr	Mai	Juin	Oct	Nov	Total
Vol de vélo	1	1	2	2	1	7

**FC Cambriolage**

	Jan	Fév	Mar	Avr	Mai	Juin	Juil	Août	Sep	Oct	Nov	Déc	Total
Cambriolage dans habitation	2	2	7	3	4	4	1	2	4	3	3	7	42
Cambriolage ds entreprise ou commerce	1												1
Cambriolage ds service public ou bâtiment administ	2												2
Cambriolage dans bâtiment (total)	5	2	7	3	4	4	1	2	4	3	3	7	45

**FC Vol autre**

	Jan	Fév	Mar	Mai	Juin	Juil	Sep	Oct	Nov	Déc	Total
Vol avec violence sans arme										1	1
Vol dans ou sur un véhicule	4	1	1				1	3	1	1	12
Vol à la tire	1			1							2
Vol à l'étalage					1						1
Vol de métaux							1				1
Vol sur les chantiers					1	1					2

**Criminalité ICT**

	Jan	Nov	Total
Fraude de cartes de paiements	1	1	2



### FC Autre

	Jan	Fév	Avr	Juin	Déc	Total
Violence contre les métiers d'intérêt général		1				1
Graffiti		1				1
Dégradation de voiture	1		2	1	1	5

### PH Violence intrafamiliale (VIF)

	Fév	Mar	Sep	Déc	Total
VIF: physique, dans le couple	1	1			2
VIF: physique, envers d'autres membres	1				1
VIF: psychique, dans le couple			1		1
VIF: économique, envers d'autres membres				1	1

### PH Violence dans l'espace public

	Juil	Oct	Total
Violence physique (voie publique)	1	1	2

### PH Autre

	Juin	Sep	Total
Cyberharcèlement	1	1	2
Fraude à l'identité	1		1



2023

**FC Vol moyen de transport**

	Jan	Fév	Mai	Juin	Juil	Août	Oct	Nov	Total
Vol de voiture								1	1
Vol de vélo	1	1	1	1	3	1	2		10

**FC Cambriolage**

	Jan	Fév	Mar	Avr	Mai	Juin	Juil	Août	Sep	Oct	Nov	Déc	Total
Cambriolage dans habitation	9	9	7	2	1	2	4	2	3	3	5	5	52
Cambriolage ds entreprise ou commerce						1							1
Cambriolage dans bâtiment (total)	9	9	7	2	1	3	4	2	3	3	5	5	53

**FC Vol autre**

	Jan	Fév	Mar	Avr	Mai	Juin	Juil	Août	Sep	Oct	Nov	Déc	Total
Vol à main armée				2		1							3
Vol avec violence sans arme		2	1				2		1		1	1	8
Vol dans ou sur un véhicule	1	1		2	2	1	2	3		1	2		15
Vol d'armes et explosifs			1										1
Arrachage de sac à main		1					1						2
Vol à l'arraché		2					1						3
Vol à la tire				1									1
Vol par ruse							1						1

**FC Autre**

	Fév	Mar	Avr	Juin	Août	Sep	Nov	Déc	Total
Dégradation de voiture	2	1	2	1	1	1	1	2	11



### PH Violence intrafamiliale (VIF)

	Mar	Avr	Mai	Août	Nov	Total
VIF: physique, dans le couple			2		1	3
VIF: physique, envers des descendants	1			1		2
VIF: psychique, dans le couple	3	2	3	1		9

### PH Violence dans l'espace public

	Fév	Avr	Mai	Juin	Juil	Août	Sep	Oct	Total
Violence physique (voie publique)	1								1
Violence physique (endroit accessible au public)			1		1				2
Violence psychique (transport public)					1				1
Violence psychique (voie publique)	1					1			2
Violence psychique (autre endroit public)								1	1
Violence psychique (endroit accessible au public)		1							1
Vol à main armée (transport public)		1							1
Vol à main armée (voie publique)		1							1
Vol à main armée (endroit accessible au public)				1					1
Vol avec violence sans arme (transport public)							1		1
Vol avec violence sans arme (voie publique)	2				1				3

### PH Autre

	Fév	Mai	Juin	Total
Cyberharcèlement			2	2
Fraude à l'identité	1	1		2

# ***STATISTIQUES POLICIERES DE CRIMINALITE***

---

***LIEU DE PERPETRATION: COMMUNE***

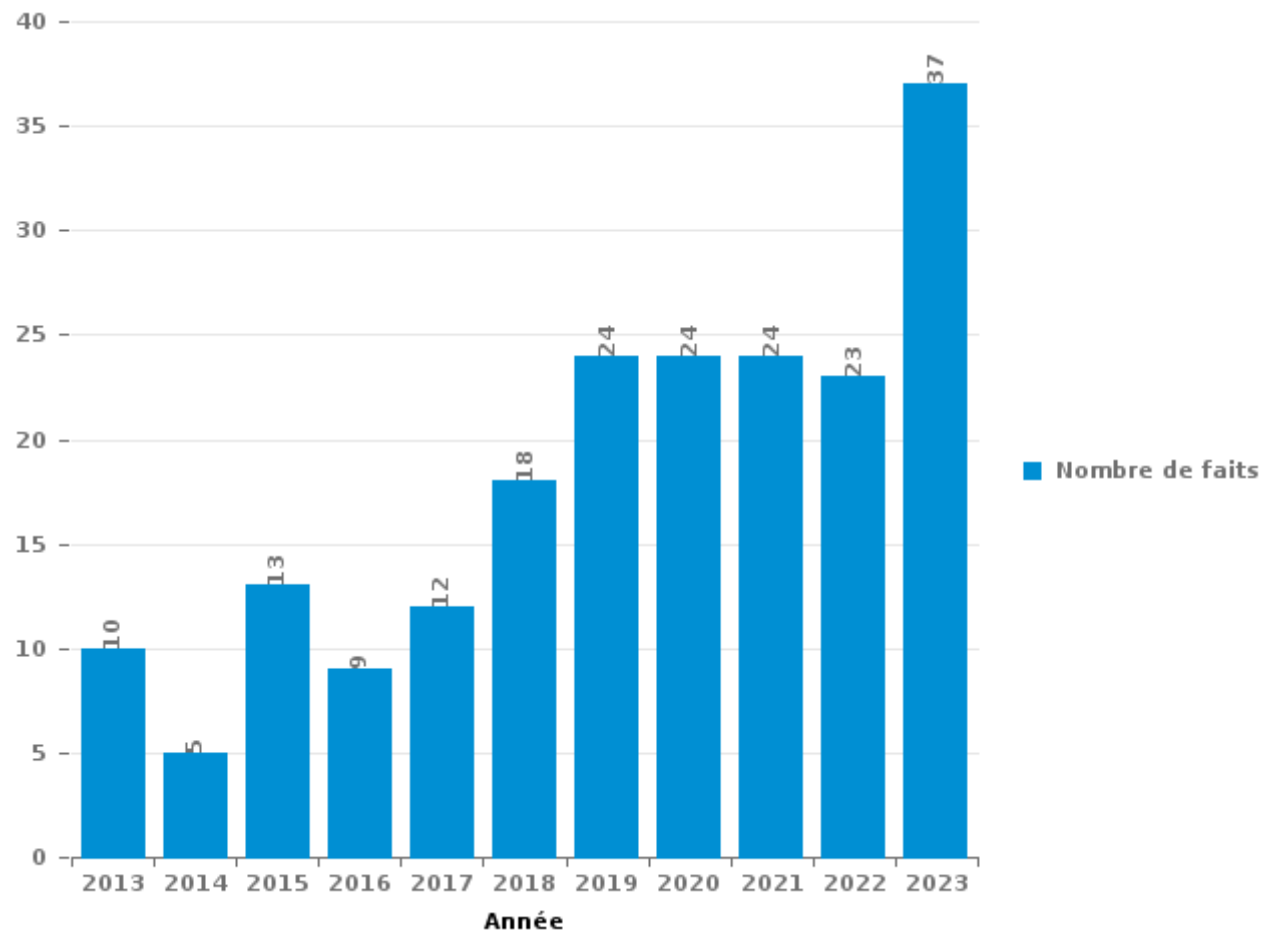
**Linkebeek**

***PARTIE III : ICT***



**Linkebeek**

Nombre total de délits avec un élément ICT/online, depuis 2013





Criminalité ICT/online au sens strict

Infractions (exhaustif)

	2013	2014	2015	2016	2017	2018	2019	2020	2021	2022	2023
Criminalité informatique: Faux en informatique:							1				
Criminalité informatique: Fraude informatique:	1	1	5	5	5	4	6	1	2	7	9
Criminalité informatique: Hacking:	1				1	3		1			
Infr. contre autres valeurs morales et sentiments: Violation de communication par particulier:			1								
<b>Total:</b>	<b>2</b>	<b>1</b>	<b>6</b>	<b>5</b>	<b>6</b>	<b>7</b>	<b>7</b>	<b>2</b>	<b>2</b>	<b>7</b>	<b>9</b>

Figures criminelles (à considérer spécifiquement – ne pas additionner avec d'autres éléments – risque de double comptage!)

	2016	2017	2018	2019	2020	2021	2022
Fraude de cartes de paiements	1		2	3	1		2
Phishing		1			1	1	





## Criminalité ICT/online au sens large

Infractions (uniquement si code-fait existe)

	2013	2014	2015	2016	2017	2018	2019	2020	2021	2022	2023
Fraude: Escroquerie: Fraude par internet	7	2	6	4	3	6	12	16	18	14	25
Infr. contre les mœurs: Voyeurisme: Diffusion enregistrement nudité ou intimité						1					
<b>Total:</b>	<b>7</b>	<b>2</b>	<b>6</b>	<b>4</b>	<b>3</b>	<b>7</b>	<b>12</b>	<b>16</b>	<b>18</b>	<b>14</b>	<b>25</b>

Figures criminelles (à considérer spécifiquement – ne pas additionner avec d'autres éléments – risque de double comptage!)

	2013	2014	2015	2017	2018	2019	2020	2021	2022	2023
Cyberharcèlement	1	2	1	3	2	3	2	4	2	2

# ***STATISTIQUES POLICIERES DE CRIMINALITE***

---

***LIEU DE PERPETRATION: COMMUNE***

**Linkebeek**

***PARTIE IV : DESTINATION LIEU***



Linkebeek

Vol et extorsion

	2000	2013	2014	2015	2016	2017	2018	2019	2020	2021	2022	2023
Habitation: maison	78	77	64	61	64	46	61	50	36	28	36	56
Voie publique	49	34	40	25	16	16	17	17	7	4	11	14
Habitation: non précisée	7	8	7	5	9	6	8	7	7	3	7	4
Habitation: appartement	5	3	6	5	2	9	6	2	8	5	5	1
Inconnue	8	4	5	7	3	2	1	3	3	7	5	8
Moyen de transport: voiture	2	7	12	1	1	6	14	6	2		2	2
Parking	6	9	9		7	3	2	2	4	3	2	3
Magasin	3		2	2	2	5	4	9	3	2	1	2
Habitation: allée	5	5	3	3	3	3	4	1		3		3
Habitation: dépendances	1		1		8	2	5	4	2	2	1	2
Station de bus / métro et gare de chemin de fer	5	2	3	1	3	5	1		1	3		2
Entreprise	4	4	2	1	4			3	1	1	2	
Horeca	6	2	2	1	1	4	1	2	1		1	1
Culture et loisirs	4	3	2	2	1		1	6			1	
Habitation: garage					3	1	4	2		1	2	1
Autre	3	2	1	1	1		1	1	2			1
Station essence		7	1	1		1			1			1
Chantier	1			1			1	2	3		2	
Institution d'enseignement	1	1		1			2	2				
Terrain	1			1	1	1	1		1		1	
Infrastructure sportive		1	2		1	1		1				
Service public	1	2				1			1		1	
Banque / institution financière	1					2	1	1				
Habitation: autre	2		1					1	1			
Moyen de transport: train / tram / métro	1	1			1		1					1
Moyen de transport: camion		1					1					1
Arrêt de bus / tram	1		1									
Maison de repos	1				1							
Moyen de transport: autobus / autocar		1					1					
Moyen de transport: autre			1	1								
Stade	1			1								
Aéroport			1									
Bâtiment administratif	1											
Cimetière							1					
Guichet automatique					1							
Médecin / dentiste / pharmacien	1											
<b>Total</b>	<b>199</b>	<b>174</b>	<b>166</b>	<b>121</b>	<b>133</b>	<b>114</b>	<b>139</b>	<b>122</b>	<b>84</b>	<b>62</b>	<b>80</b>	<b>103</b>

FPF/DGR/DRI/BIPOL - Statistiques policières de criminalité (date de clôture: 19/04/2024)  
 Les données pour les années 2001 jusqu'à 2012 ne sont plus publiées mais restent disponibles sur demande auprès du service BIPOL.



Linkebeek

Dégradation de la propriété

	2000	2013	2014	2015	2016	2017	2018	2019	2020	2021	2022	2023
Voie publique	15	13	12	13	9	5		9	7	3	6	7
Habitation: résidence principale	6	3	5	8	4	6	5	6	7	8	8	4
Inconnue	1	2	6	2	2		1		1	3	1	3
Parking	4			2	2		3	4	2	4		
Habitation: non précisée	3	3	1					1	2	4		1
Magasin	3		1		1	7	1	2				
Moyen de transport: voiture		1	5	1	1		1					1
Habitation: allée			1		1	1	1		3			1
Culture et loisirs	1			1	1			3		1		
Habitation: jardin	2				1			1	2			
Terrain	1		1	1		1			1			
Entreprise		1						1		1	1	
Habitation: résidence secondaire	1									1	1	
Horeca		1										2
Bâtiment administratif				1						1		
Chantier							1			1		
Habitation: dépendances	1						1					
Habitation: garage							1		1			
Infrastructure sportive						2						
Service public												2
Station de bus / métro et gare de chemin de fer	1		1									
Station essence		1					1					
Arrêt de bus / tram			1									
Edifice religieux / lieu du culte	1											
Institution d'enseignement							1					
Maison de repos								1				
Médecin / dentiste / pharmacien								1				
Stade	1											
<b>Total</b>	<b>41</b>	<b>25</b>	<b>34</b>	<b>29</b>	<b>22</b>	<b>22</b>	<b>17</b>	<b>29</b>	<b>26</b>	<b>27</b>	<b>17</b>	<b>21</b>



Linkebeek

Infractions contre l'intégrité physique

	2000	2013	2014	2015	2016	2017	2018	2019	2020	2021	2022	2023
Habitation	8	6	12	4	9	6	7	9	8	5	5	4
Voie publique	9	5	1	3	3	6	8	4	7		2	3
Inconnue	1		1		2	1		1	2		2	1
Station de bus / métro et gare de chemin de fer			1	1	1		1	2	1	1		1
Moyen de transport: train / tram / métro		2	1		1			1				1
Institution d'enseignement		2	1			1						
Parking				2				1				1
Culture et loisirs			2									1
Infrastructure sportive				1		1				1		
Station essence			1						1	1		
Terrain	1		1									1
Habitation: allée					1	1						
Habitation: jardin	1					1						
Service public			1	1								
Autre												1
Bâtiment administratif				1								
Horeca			1									
Maison de repos								1				
<b>Total</b>	<b>20</b>	<b>15</b>	<b>23</b>	<b>13</b>	<b>17</b>	<b>17</b>	<b>16</b>	<b>19</b>	<b>19</b>	<b>8</b>	<b>9</b>	<b>14</b>

FPF/DGR/DRI/BIPOL - Statistiques policières de criminalité (date de clôture: 19/04/2024)  
 Les données pour les années 2001 jusqu'à 2012 ne sont plus publiées mais restent disponibles sur demande auprès du service BIPOL.

# ***STATISTIQUES POLICIERES DE CRIMINALITE***

---

***LIEU DE PERPETRATION: COMMUNE***

**Linkebeek**

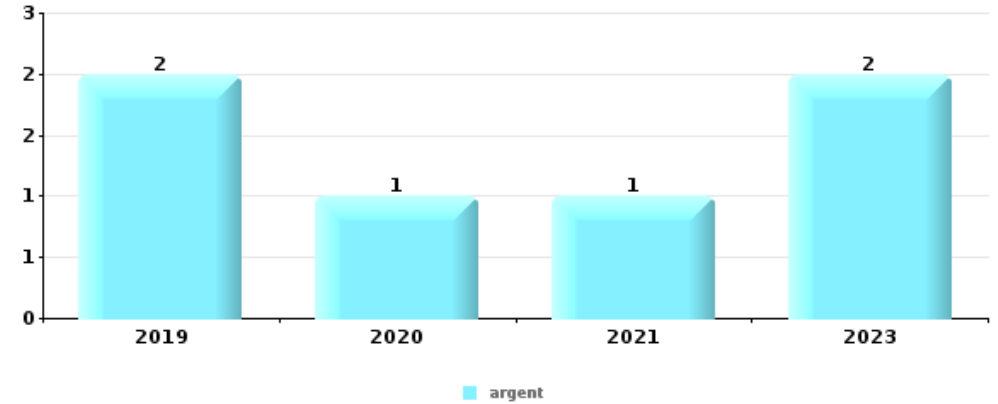
***PARTIE V : OBJETS ET MOYENS DE TRANSPORT***



**Linkebeek**

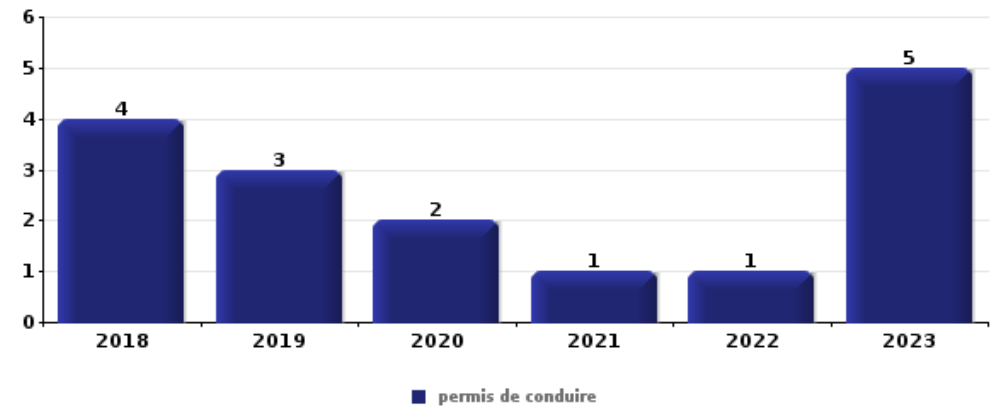
**Vol à main armée**

Top 5 Objets volés (sbd nombre de faits)		2018	2019	2020	2021	2022	2023
1	argent		2	1	1		2
2	GSM et accessoires			1			2
3	tabac			1	1		
4	alimentation			1			
4	carte bancaire / carte de crédit		1				
4	clé		1				
4	coffre-fort / coffret (argent) / caisse		1				
4	multimédia						1
4	vêtement						1



**Vol dans ou sur un véhicule**

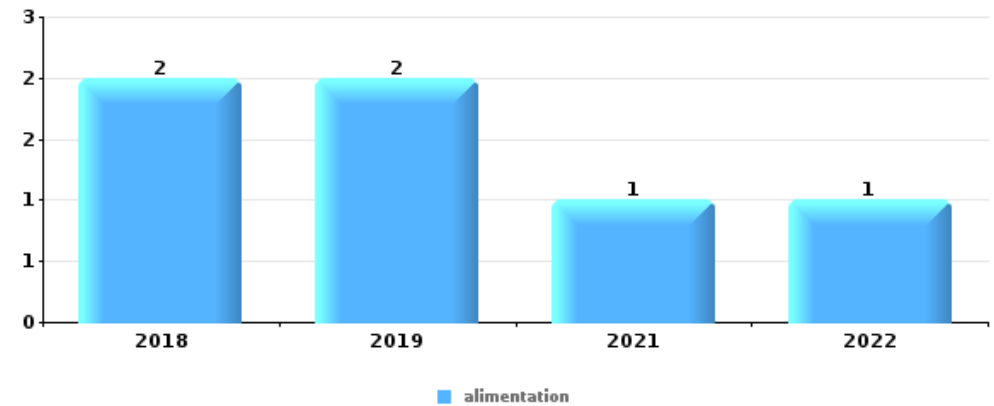
Top 5 Objets volés (sbd nombre de faits)		2018	2019	2020	2021	2022	2023
1	permis de conduire	4	3	2	1	1	5
2	carte bancaire / carte de crédit	2	2	3	1	3	3
3	carte d'identité / passeport	2	2	3	1		5
4	outillage	4	3	1	1		3
5	pièce de moyen de transport	6			2	1	2





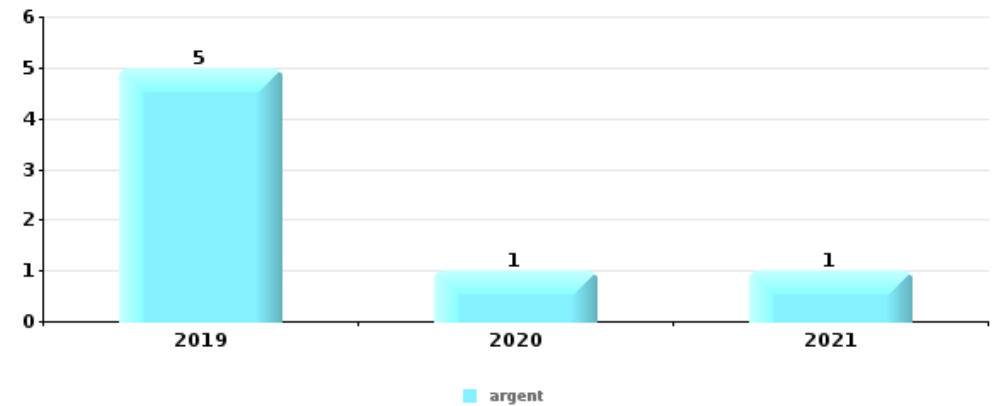
Vol à l'étalage

Top 5 Objets volés (sbd nombre de faits)		2018	2019	2020	2021	2022	2023
1	alimentation	2	2		1	1	
2	argent		1				
2	carte bancaire / carte de crédit		1				
2	clé		1				
2	coffre-fort / coffret (argent) / caisse		1				
2	parfum / produit de beauté		1				



Cambrilage ds entreprise ou commerce

Top 5 Objets volés (sbd nombre de faits)		2018	2019	2020	2021	2022	2023
1	argent		5	1	1		
2	alimentation			1	1		
2	coffre-fort / coffret (argent) / caisse		2				
2	GSM et accessoires			1	1		
5	autre document officiel		1				
5	bijouterie / montre			1			
5	carburant / énergie				1		
5	carte bancaire / carte de crédit		1				
5	clé		1				
5	lunettes / verres de contact		1				
5	matériaux de construction / de chantier			1			
5	meuble	1					
5	multimédia			1			
5	ordinateur et accessoires		1				
5	outillage		1				
5	tabac			1			
5	valise / sac		1				

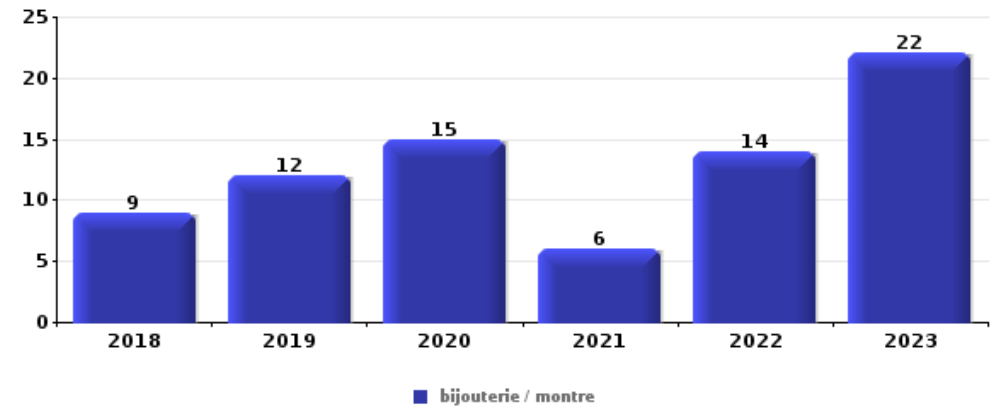






**Cambrassage dans habitation**

Top 5 Objets volés (sbd nombre de faits)		2018	2019	2020	2021	2022	2023
1	bijouterie / montre	9	12	15	6	14	22
2	argent	13	13	14	6	10	19
3	ordinateur et accessoires	10	11	6	4	8	7
4	sac à main	4	6	2		4	4
5	GSM et accessoires	5	8	4		2	
5	multimédia	3	4	4	2	2	4
5	vêtement	3	4	3	1	3	5



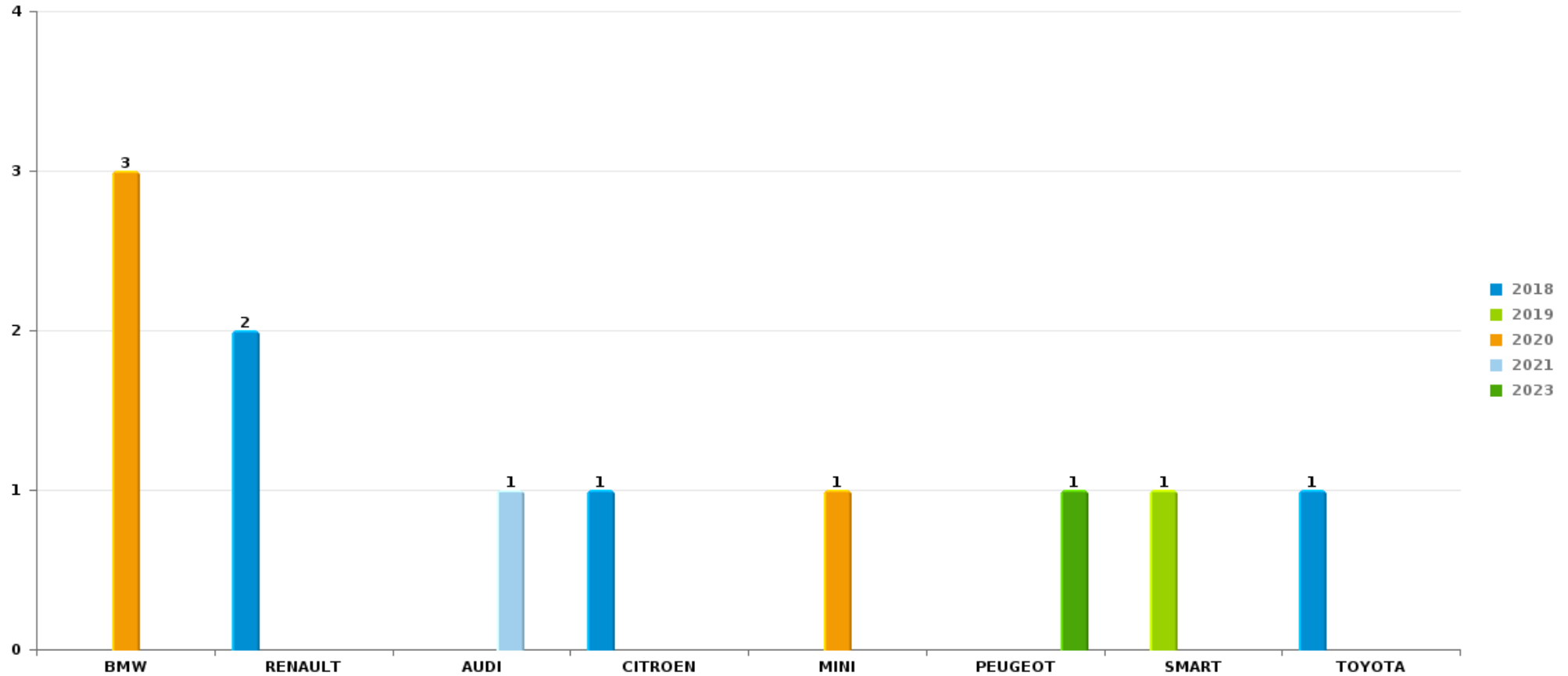
*Remarque: en ce qui concerne les objets, aucun total n'est reproduit étant donné que plusieurs objets peuvent avoir été volés lors d'un même fait.*



Linkebeek

Vol de voiture

Nombre de voitures volées par marque (Top 5)



# ***STATISTIQUES POLICIERES DE CRIMINALITE***

---

***LIEU DE PERPETRATION: COMMUNE***

**Linkebeek**

***PARTIE VI : SUSPECTS***



## Partie 1: Niveau FAITS (comptage du nombre de faits pour lesquels un certain type de suspect est impliqué)

### 1.1. Nombre d'infractions selon le sexe des suspects identifiés (par catégorie principale)

Étant donné que, tant un suspect identifié masculin qu'un suspect identifié féminin peuvent être impliqués lors d'un même fait, il est possible que la somme des colonnes «Hommes» et «Femmes» soit supérieure à la valeur de la colonne «Total...» (voir également la note méthodologique)

#### Linkebeek

2023

Catégorie principale / Sexe	Nombre total de faits avec au moins 1 suspect	Hommes	%	Femmes	%
Registre de population	12	7	58,3%	8	66,7%
Législation sur les étrangers	7	7	100,0%		
Dégradation de la propriété	4	3	75,0%	1	25,0%
Infr. contre autres valeurs morales et sentiments	4	3	75,0%	1	25,0%
Infr. contre la sécurité publique	3	3	100,0%		
Vol et extorsion	3	3	100,0%		
Armes et explosifs	2	2	100,0%		
Infr. contre l'intégrité physique	2	1	50,0%	1	50,0%
Infr. relative au statut juridique de l'enfant	2			2	100,0%
Autres lois spéciales	1	1	100,0%		
<b>Total</b>	<b>40</b>	<b>30</b>	<b>75,0%</b>	<b>13</b>	<b>32,5%</b>



## 1.2. Nombre d'infractions selon le sexe des suspects identifiés (par figure criminelle)

Étant donné que, tant un suspect identifié masculin qu'un suspect identifié féminin peuvent être impliqués lors d'un même fait, il est possible que la somme des colonnes «Hommes» et «Femmes» soit supérieure à la valeur de la colonne «Total...» (voir également la note méthodologique)

### Linkebeek

**2023**

#### FC Cambriolage

Figure criminelle / Sexe	Nombre total de faits avec au moins 1 suspect identifié	Hommes	%
Cambriolage ds entreprise ou commerce	1	1	100,0%
Cambriolage dans bâtiment (total)	1	1	100,0%
<b>Total</b>	<b>PA</b>	<b>PA</b>	<b>PA</b>

#### FC Vol autre

Figure criminelle / Sexe	Nombre total de faits avec au moins 1 suspect identifié	Hommes	%
Vol à main armée	2	2	100,0%
<b>Total</b>	<b>PA</b>	<b>PA</b>	<b>PA</b>

#### PH Violence intrafamiliale (VIF)

Figure criminelle / Sexe	Nombre total de faits avec au moins 1 suspect identifié	Hommes	%	Femmes	%
VIF: physique, dans le couple	2	1	50,0%	1	50,0%
VIF: psychique, dans le couple	2			2	100,0%
<b>Total</b>	<b>PA</b>	<b>PA</b>	<b>PA</b>	<b>PA</b>	<b>PA</b>

## CRIMINALITE ENREGISTREE: SUSPECTS



### PH Violence dans l'espace public

Figure criminelle / Sexe	Nombre total de faits avec au moins 1 suspect identifié	Hommes	%
Violence physique (endroit accessible au public)	1	1	100,0%
Violence psychique (voie publique)	1	1	100,0%
Violence psychique (endroit accessible au public)	1	1	100,0%
Vol à main armée (voie publique)	1	1	100,0%
Vol à main armée (endroit accessible au public)	1	1	100,0%
Total	PA	PA	PA

### PH Autre

Figure criminelle / Sexe	Nombre total de faits avec au moins 1 suspect identifié	Hommes	%
Cyberharcèlement	2	2	100,0%
Total	PA	PA	PA



### 1.3. Nombre d'infractions selon l'âge des suspects identifiés (par catégorie principale)

Étant donné que, tant un suspect identifié mineur qu'un suspect identifié majeur peuvent être impliqués lors d'un même fait, il est possible que la somme des colonnes «Mineur» et «Majeur» soit supérieure à la valeur de la colonne «Total...»  
(voir également la note méthodologique)

#### Linkebeek

#### 2023

Catégorie principale / Âge	Nombre total de faits avec au moins 1 suspect identifié	Mineur	%	Majeur	%
Registre de population	12			12	100,0%
Législation sur les étrangers	7			7	100,0%
Dégradation de la propriété	4			4	100,0%
Infr. contre autres valeurs morales et sentiments	4			4	100,0%
Infr. contre la sécurité publique	3			3	100,0%
Vol et extorsion	3	1	33,3%	2	66,7%
Armes et explosifs	2			2	100,0%
Infr. contre l'intégrité physique	2			2	100,0%
Infr. relative au statut juridique de l'enfant	2			2	100,0%
Autres lois spéciales	1	1	100,0%		
<b>Total</b>	<b>40</b>	<b>2</b>	<b>5,0%</b>	<b>38</b>	<b>95,0%</b>



## 1.4. Nombre d'infractions selon l'âge des suspects identifiés (par figure criminelle)

Étant donné que, tant un suspect identifié mineur qu'un suspect identifié majeur peuvent être impliqués lors d'un même fait, il est possible que la somme des colonnes «Mineur» et «Majeur» soit supérieure à la valeur de la colonne «Total...» (voir également la note méthodologique)

### Linkebeek

2023

#### FC Cambriolage

Figure criminelle / Âge	Nombre total de faits avec au moins 1 suspect identifié	Majeur	%
Cambriolage ds entreprise ou commerce	1	1	100,0%
Cambriolage dans bâtiment (total)	1	1	100,0%
Total	PA	PA	PA

#### FC Vol autre

Figure criminelle / Âge	Nombre total de faits avec au moins 1 suspect identifié	Mineur	%	Majeur	%
Vol à main armée	2	1	50,0%	1	50,0%
Total	PA	PA	PA	PA	PA

#### PH Violence intrafamiliale (VIF)

Figure criminelle / Âge	Nombre total de faits avec au moins 1 suspect identifié	Majeur	%
VIF: physique, dans le couple	2	2	100,0%
VIF: psychique, dans le couple	2	2	100,0%
Total	PA	PA	PA



## CRIMINALITE ENREGISTREE: SUSPECTS



### PH Violence dans l'espace public

Figure criminelle / Âge	Nombre total de faits avec au moins 1 suspect identifié	Mineur	%	Majeur	%
Violence physique (endroit accessible au public)	1			1	100,0%
Violence psychique (voie publique)	1			1	100,0%
Violence psychique (endroit accessible au public)	1			1	100,0%
Vol à main armée (voie publique)	1			1	100,0%
Vol à main armée (endroit accessible au public)	1	1	100,0%		
<b>Total</b>	<b>PA</b>	<b>PA</b>	<b>PA</b>	<b>PA</b>	<b>PA</b>

### PH Autre

Figure criminelle / Âge	Nombre total de faits avec au moins 1 suspect identifié	Majeur	%
Cyberharcèlement	2	2	100,0%
<b>Total</b>	<b>PA</b>	<b>PA</b>	<b>PA</b>



## Partie 2: Niveau SUSPECTS-FAIT (comptage du nombre de combinaisons suspect-fait)

### 2.1. Nombre de suspects-fait selon le sexe des suspects identifiés (TOP 5 des catégories principales)

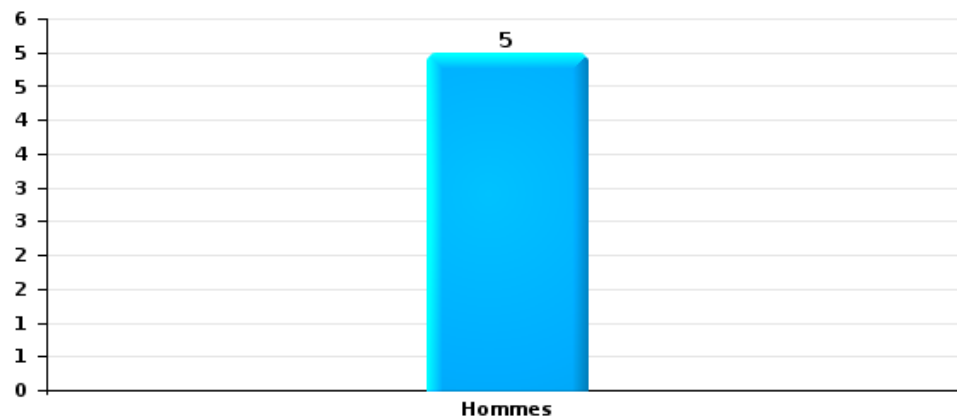
Lorsqu'un même suspect a commis plusieurs faits durant la période considérée, il est aussi comptabilisé plusieurs fois (voir également la note méthodologique)

#### Linkebeek

2023

#### Vol et extorsion

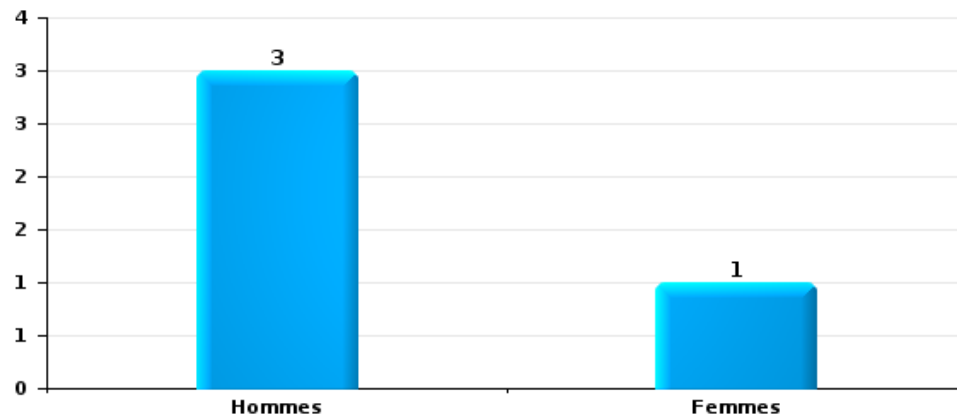
Nombre de suspects-fait selon le sexe





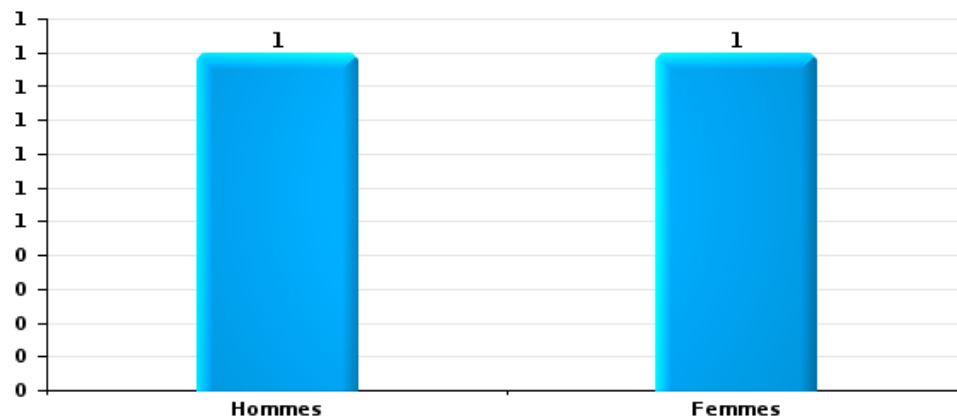
Dégradation de la propriété

Nombre de suspects-fait selon le sexe



Infr. contre l'intégrité physique

Nombre de suspects-fait selon le sexe





## 2.2. Nombre de suspects-fait selon le sexe des suspects identifiés (TOP 5 des figures criminelles)

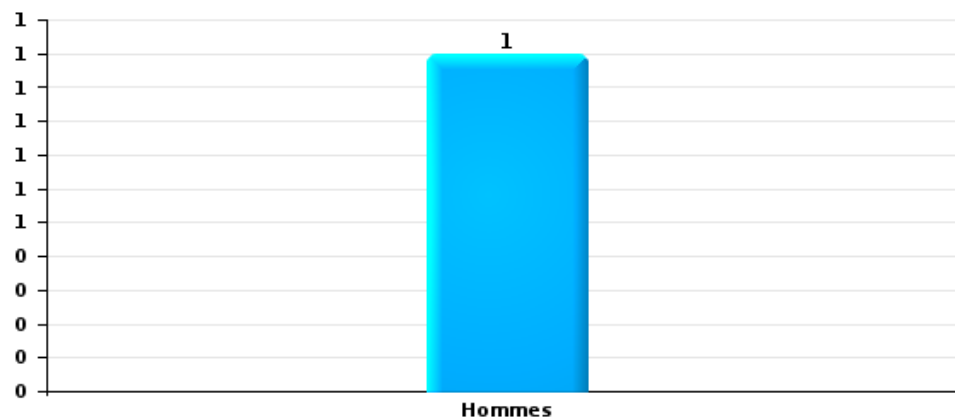
Lorsqu'un même suspect a commis plusieurs faits durant la période considérée, il est aussi comptabilisé plusieurs fois (voir également la note méthodologique)

### Linkebeek

2023

### Cambriolage dans bâtiment (total)

Nombre de suspects-fait selon le sexe





### 2.3. Nombre de suspects-fait selon l'âge des suspects identifiés (TOP 5 des catégories principales)

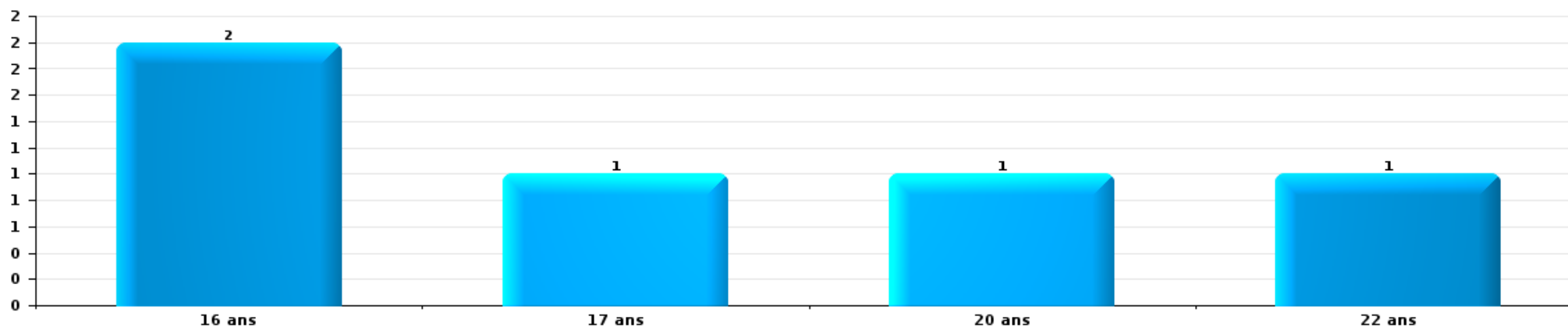
1) Lorsqu'un même suspect a commis plusieurs faits durant la période considérée, il est aussi comptabilisé plusieurs fois, qu'il ait le même âge ou non – 2) Les suspects au-dessous de 14 ans et à partir de 90 ans ne sont pas repris dans le tableau (voir également la note méthodologique)

#### Linkebeek

#### 2023

#### Vol et extorsion

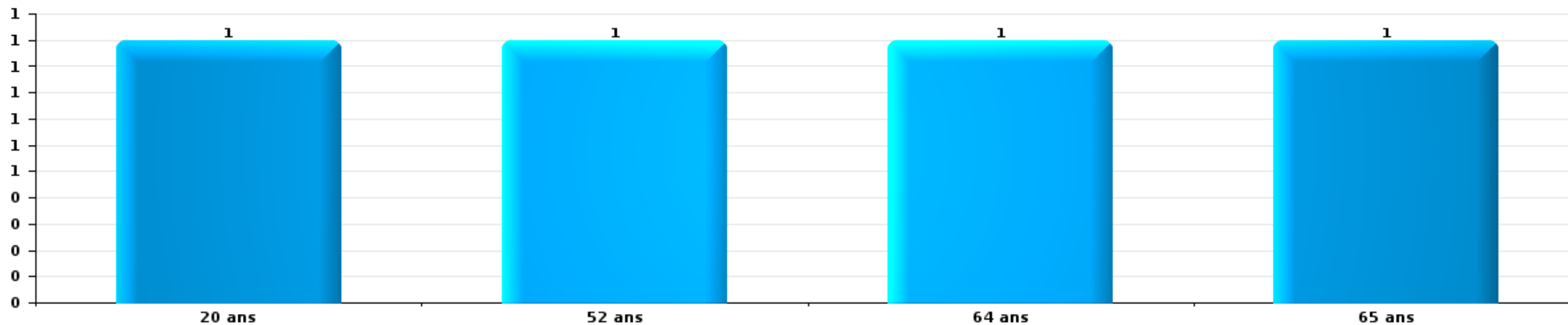
Nombre de suspects-fait par âge (chronologique)





Dégradation de la propriété

Nombre de suspects-fait par âge (chronologique)



Infr. contre l'intégrité physique

Nombre de suspects-fait par âge (chronologique)





## 2.4. Nombre de suspects-fait selon l'âge des suspects identifiés (TOP 5 des figures criminelles)

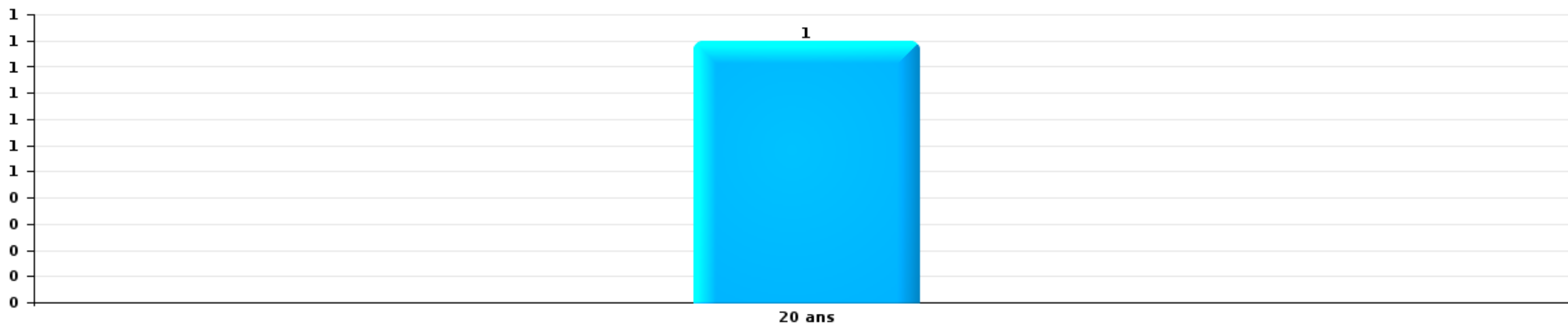
1) Lorsqu'un même suspect a commis plusieurs faits durant la période considérée, il est aussi comptabilisé plusieurs fois, qu'il ait le même âge ou non – 2) Les suspects au-dessous de 14 ans et à partir de 90 ans ne sont pas repris dans le tableau (voir également la note méthodologique)

### Linkebeek

2023

### Cambrilage dans bâtiment (total)

Nombre de suspects-fait par âge (chronologique)



# ***STATISTIQUES POLICIERES DE CRIMINALITE***

---

***LIEU DE PERPETRATION: COMMUNE***

**Linkebeek**

***ANNEXE I: DETAIL PAR CATEGORIE DE DELIT  
CODE PENAL***



## Infraction Code pénal

## Infr. contre l'intégrité physique

			2000	2013	2014	2015	2016	2017	2018	2019	2020	2021	2022	2023
Assassinat	Autres	Tent.						1						
		Sous-total						1						
Meurtre	Suite à incendie volontaire / explosion	Acc.											1	
	Autres	Tent.				1							1	
		Sous-total				1							2	
Torture et maltraitance	Traitement inhumain	Acc.		1										
		Sous-total		1										
Coups et/ou blessures vol. en sphère familiale	Entre partenaires ou ex-partenaires	Acc.	1	6	7	4	5	4	3	9	3	3	2	3
	Lors d'un différend familial en général	Acc.	4											
	Par les parents envers un mineur	Acc.	1						1		2			1
	Envers les parents	Acc.	2		1									
	Envers d'autres ascendants directs ou collatéraux	Acc.		1		1	2				1		1	
		Sous-total	8	7	8	4	6	6	4	9	6	3	3	4
Coups et/ou blessures vol. hors sphère familiale	Bagarres (=coups réciproques)	Acc.	1	3		1		1	1	3	2	1		
	Coups envers fonctionnaire de police	Acc.				1	1							
	Envers un mineur par une pers. ayant autorité	Acc.					1	1						
	Envers un mineur qualité de l'auteur inconnue	Acc.				1	1			1			1	
	Envers pers. vulnérable (qualité auteur inconnue)	Acc.								1				
	Coups envers personnel transport public	Acc.							1	1	1		1	
	Non spécifié	Tent.	4	2	11	6	4	4	6	3	7	3	2	3
	Sous-total	6	5	11	8	6	7	9	9	10	4	4	3	
Abstention coupable		Acc.			1						1			
		Sous-total			1						1			
Autres infr. volontaires. c/ l'intégrité phys.	Privation de soins à enfant ou personne vulnérable	Acc.			1		1							
	Abandon d'enfant dans le besoin	Acc.					1							
	Empoisonnement de denrées	Acc.												1
	Entrave méchante à la circulation	Acc.	1	1					1					1
	Voies de faits et violences légères	Acc.		1		1		1	1	1		1		2
	Sous-total	1	2	1		3		2	1		1		4	
Infr. involontaires contre l'intégrité physique	Coups et/ou blessures involontaires	Acc.	2		2	1					1			2
	Morsure de chien	Acc.					1	3	1		1			1
	Non spécifié	Acc.	3											
	Sous-total	5		2	1	1	3	1			2			3
<b>Total</b>			<b>20</b>	<b>15</b>	<b>23</b>	<b>13</b>	<b>17</b>	<b>17</b>	<b>16</b>	<b>19</b>	<b>19</b>	<b>8</b>	<b>9</b>	<b>14</b>

**Infr. contre la liberté individuelle**

		2000	2013	2014	2015	2016	2017	2018	2019	2020	2021	2022	2023
Enlèvement de mineur ou personne vulnérable	Enlèvement parental	Acc.											1
	Autre enlèvement	Tent.		1									
		Sous-total		1									1
Détenition par un particulier		Acc.		1									
		Tent.	1										
		Sous-total	1	1									
		Total	1	2									1

**Infr. contre les mœurs**

			2000	2013	2014	2015	2016	2017	2018	2019	2020	2021	2022	2023
Viol n'ayant pas causé la mort	Victime 10a - 14a	Acc.								1				
	Victime 16a - 18a	Acc.									2			
	Victime majeure	Acc.		1	1			2				1		
		Sous-total		1	1			2		1	2	1		
Viol n'ayant pas causé la mort (nvCPS)	Victime majeure	Acc.												1
		Sous-total												1
Attentat à la pudeur avec violence / menace	Victime < 16a	Acc.		1			1	1						
	Victime majeure	Acc.		1										
		Sous-total		2			1	1						
Attentat à la pudeur sans violence / menace	Victime < 16a	Acc.			1									
	Victime 16a - 18a	Acc.									1			
	Victime âge inconnu	Acc.	1				1					2		
		Sous-total	1	1	1	1					1	2		
Pornographie enfantine	Distribution	Acc.			1									
		Sous-total		1										
Incitation à la débauche	Victime mineure	Acc.									1			
		Sous-total									1			
Outrage public aux bonnes mœurs	Actions (exhibitionnisme, etc.)	Acc.			1			2		1				
	Ecrits, images, objets	Acc.			1									
	Obscénités en public	Acc.									1			
		Sous-total		2				2		1	1			
Voyeurisme	Observation/enregistrement de nudité ou intimité	Acc.									1	1		
	Diffusion enregistrement nudité ou intimité	Acc.							1					
		Sous-total							1	1	1			
Diffusion contenu sex. but méchant/lucrat. (nvCPS)	Victime < 16a	Acc.												1
		Sous-total												1
		Total	1	3	5		2	5	1	2	6	4		2

**Infr. contre autres valeurs morales et sentiments**

			2000	2013	2014	2015	2016	2017	2018	2019	2020	2021	2022	2023
Harcèlement	Acc.		1	7	10	7	7	6	4	4	5	9	4	5
	Sous-total		1	7	10	7	7	6	4	4	5	9	4	5
Violation du secret professionnel	Acc.			1										
	Sous-total			1										
Atteinte à l'honneur	Calomnie et diffamation	Acc.	1	3	3	1			2	1	2		1	
		Tent.								1				
	Imputation calomnieuse	Acc.			1						1			
	Divulgateur méchant	Acc.						1						
	Injures (Délit)	Acc.		1				2	2	1	1	1	1	1
	Sous-total		1	4	4	1		5	4	4	1	2	1	
Vie privée	Violation de domicile par un particulier	Acc.	1	1			2		1				1	1
	Sous-total		1	1			2		1				1	1
Tapage nocturne	Acc.		1											
	Sous-total		1											
Violation de communication par particulier	Acc.				1									
	Sous-total				1									
Abus faiblesses de personnes	Acc.			1										
	Sous-total			1										
	Total		4	13	15	9	9	6	10	8	9	10	7	7

**Infr. relative au statut juridique de l'enfant**

			2000	2013	2014	2015	2016	2017	2018	2019	2020	2021	2022	2023
<b>Non-représentation d'enfants</b>	<b>Par les parents</b>	<b>Acc.</b>		1		3	1			1		3	1	9
		<b>Sous-total</b>		1		3	1			1		3	1	9
		<b>Total</b>		1		3	1			1		3	1	9

## Vol et extorsion

				2000	2013	2014	2015	2016	2017	2018	2019	2020	2021	2022	2023
Vol avec circ. aggr.	Avec violence	Acc.	4	4	5	2	2	5	1	2	1	2			3
		Tent.	1			1		1	3		1				2
	Sans violence	Acc.	87	75	80	47	68	52	63	47	39	22	38		46
		Tent.	14	50	37	33	32	22	37	33	25	22	22		23
Sous-total			106	129	122	82	103	79	102	85	65	47	60	74	
Vol sans circ. aggr.	Avec violence	Acc.	3	4	2	2	1		1	1			1	1	2
		Tent.											1		
	Sans violence, Vol à la tire	Acc.	2	5	2	3	1		1	2	2	2	2	2	1
		Acc.			2	2	2	1	2					1	
	Sans violence	Acc.	42	34	34	31	23	27	29	33	16	10	14	21	
Tent.	1	3		1	2	3						2	1		
Sous-total			47	44	43	38	28	30	36	36	18	14	20	25	
Vol non spécifié		Acc.	36				2	1				1			
		Tent.	10												
Sous-total			46				2	1			1				
Extorsion		Acc.		1		1		2							2
		Tent.			1			2	1	1			1		2
Sous-total				1	1	1		4	1	1		1		4	
Total			199	174	166	121	133	114	139	122	84	62	80	103	

**Fraude**

			2000	2013	2014	2015	2016	2017	2018	2019	2020	2021	2022	2023
Blanchiment d'argent	Acc.					1				1		1	1	2
	Sous-total				1					1		1	1	2
Recel	Recel simple	Acc.	1	1		1				1		1		2
	Non spécifié	Acc.	1											
	Sous-total		2	1	1					1		1		2
Grivèlerie	Carburant / lubrifiant	Acc.		3	1	2								
	Boissons et aliments	Acc.	1											
	Sous-total		1	3	1	2								
Détournement et destruction frauduleuse	Cel frauduleux	Acc.				1				2	1		1	1
	D'argent, de papiers, etc.	Acc.		1									1	
	D'objets saisis	Acc.									1	2		
	Non spécifié	Acc.	4											
Sous-total		4	1		1					2	2	2	2	1
Escroquerie	Fraude par internet	Acc.		7	2	5	3	2	3	12	15	17	13	24
		Tent.				1	1	1	3		1	1	1	1
	Escroquerie sans internet	Acc.		1	1	2	4	1	6	2	3	1	2	2
		Tent.			1		1	1	3	1			1	
Non spécifié	Acc.	3												
Sous-total		3	8	4	8	9	5	15	15	19	19	17	27	
Abus de confiance et infr. apparentées	Abus de confiance	Acc.	2	2	1	1		2	4	3	4	1	2	
	Abus des faiblesses	Acc.		1				1	1				1	
	Sous-total		2	3	1	1		3	5	3	4	1	3	
Abus de biens sociaux	Par des sociétés	Acc.											1	
	Par des A.S.B.L.	Acc.		1										
	Sous-total			1									1	
Infr. liées à l'insolvabilité	Par des tiers	Acc.				1							1	1
	Par le débiteur	Acc.							1					1
	Non spécifié	Acc.												1
	Sous-total					1		1					1	3
Chèques sans provision		Acc.	1											
		Sous-total	1											
		Total	13	17	6	14	10	8	21	22	25	24	25	35

## Dégradation de la propriété

			2000	2013	2014	2015	2016	2017	2018	2019	2020	2021	2022	2023
Incendie volontaire	Dans lieu habité (de jour)	Acc.										3		
	Dans un autre lieu (de jour)	Acc.	1	1		1					1	1		
	Dans un autre lieu (de nuit)	Acc.										1		1
	Dans un autre lieu (moment indéterminé)	Acc.	1											
		<b>Sous-total</b>	<b>2</b>	<b>1</b>		<b>1</b>					<b>1</b>	<b>5</b>		<b>1</b>
Incendie involontaire		Acc.		2		1	1	1	4	1	2	1	2	
		<b>Sous-total</b>		<b>2</b>		<b>1</b>	<b>1</b>	<b>1</b>	<b>4</b>	<b>1</b>	<b>2</b>	<b>1</b>	<b>2</b>	
Destruction, dénaturaton, dégradation	Avec circ. aggr.	Acc.	6				1							
	Non spécifié	Tent.	10											
		Tent.	1											
		<b>Sous-total</b>	<b>17</b>				<b>1</b>							
Vandalisme	Sur véhicules	Acc.	7	16	23	16	11	5	6	13	10	12	6	13
	Sur autres biens mobiliers	Acc.	4	1	3			2	1	3	1			
	Graffitis	Acc.	1	2	2	3	3	7		3		1	1	
	Autres détériorations sur biens immobiliers	Acc.	10	3	5	8	5	6	6	9	8	8	8	6
	Dégradation de clôture	Tent.									1			
		Acc.			1	1	1			3				1
		<b>Sous-total</b>	<b>22</b>	<b>22</b>	<b>34</b>	<b>27</b>	<b>20</b>	<b>21</b>	<b>13</b>	<b>28</b>	<b>23</b>	<b>21</b>	<b>15</b>	<b>20</b>
		<b>Total</b>	<b>41</b>	<b>25</b>	<b>34</b>	<b>29</b>	<b>22</b>	<b>22</b>	<b>17</b>	<b>29</b>	<b>26</b>	<b>27</b>	<b>17</b>	<b>21</b>



## Infr. contre la sécurité publique

			2000	2013	2014	2015	2016	2017	2018	2019	2020	2021	2022	2023
Organisation criminelle	Acc.						1							
	Sous-total						1							
Association de malfaiteurs	Acc.			1		1			1		1		1	
	Sous-total			1		1			1		1		1	
Evasion de prisonniers	Non-respect surveillance électronique	Acc.		1										
	Sous-total			1										
Menaces	Menace d'attentat	Acc.		1							1			
	Verbales	Acc.	8	8	4	9	1	1	4	7		5	2	6
	Ecrites	Acc.			2		1	2	1	4			4	1
	Par gestes, emblèmes	Acc.	3		1		1	1	5	3	2	1		
		Tent.									1			
	Alerte à la bombe	Acc.							1					
	Non spécifié	Tent.	1											
	Sous-total		12	9	7	9	3	4	11	15	3	6	6	7
	Total		12	11	7	10	4	4	12	15	4	6	7	7

**Infr. contre l'autorité publique**

		2000	2013	2014	2015	2016	2017	2018	2019	2020	2021	2022	2023
Rébellion	Rébellion armée	Acc.				1		1					
	Rébellion non armée	Acc.	1			1		1	2	1	2	1	
	Non spécifié	Acc.		1	1								
	Sous-total	1	1	1	1	2		2	2	1	2	1	
Outrages		Acc.	1						1	1			
	Sous-total	1	2						1	1			
	Total	2	3	1	1	2		2	3	2	2	1	

## Infr. contre la foi publique

			2000	2013	2014	2015	2016	2017	2018	2019	2020	2021	2022	2023
Faux en écritures	Faux en écritures	Acc.	5	1		2	1	1	2		3	2	2	
	Usage de faux en écrit. et écrit. falsifiées	Acc.	2		1	1	1		3	2	2			
		Sous-total	7	1	1	3	2	1	5	2	5	2	2	
Usurpation	De fonctions	Acc.		2	1									
	De nom	Acc.	1	1		3	1	3	2		2	1		2
		Sous-total	1	3	1	3	1	3	2		2	1		2
Contrefaçon / falsification	Contrefaçon	Acc.		1										
		Sous-total		1										
Fausses monnaies	Emission	Acc.			1					1				
		Tent.			1									
		Sous-total			2					1				
Faux en justice	Fausse déclarations	Acc.								1	1		1	
		Sous-total								1	1		1	
		Total	8	5	4	6	3	4	7	4	8	3	3	2



Linkebeek

Infraction Code pénal

Infr. contre la famille

		2000	2013	2014	2015	2016	2017	2018	2019	2020	2021	2022	2023
Abandon de famille	Acc.	1										1	
	Sous-total	1										1	
Refus du droit aux relations personnelles	Acc.	5	2	1		2		1	2	4			
	Sous-total	5	2	1		2		1	2	4			
Non-acquittement pension alimentaire	Acc.	1							1				
	Sous-total	1							1				
	Total	7	2	1		2		1	3	4		1	

Criminalité informatique

		2000	2013	2014	2015	2016	2017	2018	2019	2020	2021	2022	2023
Hacking	Acc.		1					2		1			
	Tent.						1	1					
	Sous-total		1				1	3		1			
Faux en informatique	Acc.								1				
	Sous-total								1				
Fraude informatique	Acc.		1		5	5	5	3	6	1	2	5	9
	Tent.			1				1				2	
	Sous-total		1	1	5	5	5	4	6	1	2	7	9
	Total		2	1	5	5	6	7	7	2	2	7	9

Exercice illégal de l'autorité publique

		2000	2013	2014	2015	2016	2017	2018	2019	2020	2021	2022	2023
Abus de l'autorité	Acc.				1								
	Sous-total				1								
	Total				1								



# ***STATISTIQUES POLICIERES DE CRIMINALITE***

---

***LIEU DE PERPETRATION: COMMUNE***

**Linkebeek**

***ANNEXE II: DETAIL PAR CATEGORIE DE DELIT  
LOIS SPECIALES***



Linkebeek

Infraction Lois spéciales

Drogues

			2000	2013	2014	2015	2016	2017	2018	2019	2020	2021	2022	2023
Détention		Acc.	8	3	3	9	7	4		2	5	4	7	
		Sous-total	8	3	3	9	7	4		2	5	4	7	
Usage	Usage en groupe	Acc.	8											
	Usage individuel	Acc.	4											
	Faciliter l'usage	Acc.									1		1	
		Sous-total	12								1		1	
Fabrication		Acc.	4						2	1		2		1
		Sous-total	4						2	1		2		1
Commerce		Acc.						2	1		3			
		Sous-total						2	1		3			
		Total	24	3	3	9	7	6	3	3	9	6	8	1

Législation sur les étrangers

			2000	2013	2014	2015	2016	2017	2018	2019	2020	2021	2022	2023
Transmigration illégale	Mariages simulés/blancs sans récompense/contrainte	Acc.					1							
	Accès au territoire	Acc.			1				1					
	Séjour	Acc.	2	2	1		3	4	1	1	2	2		1
	Inscription au registre des étrangers	Acc.	2	6	1	7	9	7	1	9	3	5	5	8
		Sous-total	4	8	2	8	13	11	3	10	5	7	5	9
		Total	4	8	2	8	13	11	3	10	5	7	5	9



**Environnement**

			2000	2013	2014	2015	2016	2017	2018	2019	2020	2021	2022	2023
Déchets	Déchets par professionnel	Acc.											1	1
	Déchets par particulier	Acc.	1			2						1		
	Déchets par personne indéterminée	Acc.	8											
		<b>Sous-total</b>	<b>9</b>			<b>2</b>						<b>1</b>	<b>1</b>	<b>1</b>
Autres que déchets	Urbanisme	Acc.						1			1	2	1	3
	Pollution de l'eau	Acc.							1					
	Autres nuisances en matière d'environnement	Acc.	1											
		<b>Sous-total</b>	<b>1</b>					<b>1</b>	<b>1</b>		<b>1</b>	<b>2</b>	<b>1</b>	<b>3</b>
Biodiversité / Faune et flore	Bien-être animal	Acc.			1	2	1							1
	Destruction d'animaux	Tent.				1	1	2	2					
		<b>Sous-total</b>			<b>1</b>	<b>3</b>	<b>2</b>	<b>2</b>	<b>2</b>					<b>1</b>
		<b>Total</b>	<b>10</b>		<b>1</b>	<b>5</b>	<b>2</b>	<b>3</b>	<b>3</b>			<b>1</b>	<b>3</b>	<b>2</b>

**Armes et explosifs**

			2000	2013	2014	2015	2016	2017	2018	2019	2020	2021	2022	2023
Détention illégale	Arme à feu	Acc.		1	1		1							2
	Arme blanche ou non à feu	Acc.			1	1	1	1					1	
	Munition	Acc.					1			1				
		<b>Sous-total</b>		<b>1</b>	<b>2</b>	<b>1</b>	<b>3</b>	<b>1</b>			<b>1</b>		<b>1</b>	<b>2</b>
Port / transport illégal	Arme blanche ou non à feu	Acc.					1		1		2	1		
	Non spécifié	Acc.	1											
		<b>Sous-total</b>	<b>1</b>				<b>1</b>		<b>1</b>		<b>2</b>	<b>1</b>		
	<b>Total</b>	<b>1</b>	<b>1</b>	<b>2</b>	<b>1</b>	<b>4</b>	<b>1</b>	<b>1</b>	<b>1</b>	<b>1</b>	<b>2</b>	<b>1</b>	<b>1</b>	<b>2</b>





Protection de la personne

			2000	2013	2014	2015	2016	2017	2018	2019	2020	2021	2022	2023
<b>Discrimination</b>	<b>Racisme et xénophobie</b>	<b>Acc.</b>									2			1
		<b>Sous-total</b>									2			1
<b>Protection de la vie privée</b>		<b>Acc.</b>	2							1			1	
		<b>Sous-total</b>	2							1			1	
<b>Caméras de surveillance</b>		<b>Acc.</b>										1		
		<b>Sous-total</b>										1		
<b>Droit à l'image</b>		<b>Acc.</b>							1	1		1		1
		<b>Sous-total</b>							1	1		1		1
<b>Non spécifié</b>		<b>Acc.</b>											1	
		<b>Sous-total</b>											1	
		<b>Total</b>	2						1	1	3	2	2	2



Linkebeek

Infraction Lois spéciales

Hormones et dopage

		2000	2013	2014	2015	2016	2017	2018	2019	2020	2021	2022	2023
Détention	Acc.										1		
	Sous-total:										1		
	Total:										1		

Protection de la jeunesse

		2000	2013	2014	2015	2016	2017	2018	2019	2020	2021	2022	2023
Législation sur l'obligation scolaire	Acc.		1										
	Sous-total:		1										
Législation sur la protection de la jeunesse	Acc.	1	2	5	1	4	7	7	12	4	9	3	3
	Sous-total:	1	2	5	1	4	7	7	12	4	9	3	3
	Total:	1	3	5	1	4	7	7	12	4	9	3	3

Code pénal social

		2000	2013	2014	2015	2016	2017	2018	2019	2020	2021	2022	2023
Harcèlement au travail	Acc.			1		1							
	Sous-total:			1		1							
Rémunération et autres avantages patrimoniaux	Acc.											1	
	Sous-total:											1	
Travail illégal	Acc.							1					
	Sous-total:							1					
Fraude sociale aux cotisations (travail au noir)	Acc.												1
	Sous-total:												1
Escroquerie en droit pénal social	Acc.						1		1				
	Sous-total:						1		1				
Autres	Acc.							1					
	Sous-total:							1					
	Total:			1		1	1	2	1			1	1



**Ivresse et alcool**

		2000	2013	2014	2015	2016	2017	2018	2019	2020	2021	2022	2023
<b>Ivresse publique</b>	Acc.	2	4		3	3	1	4	4	7	1	1	
	Sous-total:	2	4		3	3	1	4	4	7	1	1	
<b>Servir de l'alcool à une personne ivre</b>	Acc.								1				
	Sous-total:								1				
	Total:	2	4		3	3	1	4	5	7	1	1	

**Registre de population**

		2000	2013	2014	2015	2016	2017	2018	2019	2020	2021	2022	2023
	Acc.	14	15	12	5	10	10	2	6	9	10	9	13
	Sous-total:	14	15	12	5	10	10	2	6	9	10	9	13
	Total:	14	15	12	5	10	10	2	6	9	10	9	13

**Santé publique**

		2000	2013	2014	2015	2016	2017	2018	2019	2020	2021	2022	2023
<b>Refus ou négligence respect mesures</b>	Acc.									36	18		
	Sous-total:									36	18		
<b>Autres</b>	Acc.									1			
	Sous-total:									1			
	Total:									37	18		

**Travail**

		2000	2013	2014	2015	2016	2017	2018	2019	2020	2021	2022	2023
<b>Commerce ambulant</b>	Acc.		1										
	Sous-total:		1										
<b>Fraude sociale aux cotisations (travail au noir)</b>	Acc.	1											
	Sous-total:	1											
	Total:	1	1										



**Protection des revenus publics**

		2000	2013	2014	2015	2016	2017	2018	2019	2020	2021	2022	2023
<b>Fraude fiscale - impôts sur le revenu</b>	Acc.		1										
	Sous-total:		1										
	Total:		1										

**Législation économique**

		2000	2013	2014	2015	2016	2017	2018	2019	2020	2021	2022	2023
<b>Sociétés</b>	Acc.												1
	Sous-total:												1
<b>Autres</b>	Acc.								1				
	Sous-total:								1				
	Total:								1				1

**Pratiques commerciales**

		2000	2013	2014	2015	2016	2017	2018	2019	2020	2021	2022	2023
<b>Pratiques du marché et protection du consommateur</b>	Acc.	1											
	Sous-total:	1											
<b>Registre de commerce</b>	Acc.							1		1			
	Sous-total:							1		1			
<b>Autres</b>	Acc.									1			
	Sous-total:									1			
	Total:	1						1		2			



Autres lois spéciales

		2000	2013	2014	2015	2016	2017	2018	2019	2020	2021	2022	2023
<b>Transport</b>	Acc.												1
	Sous-total:												1
<b>Loteries et jeux de hasard</b>	Acc.	1											
	Sous-total:	1											
<b>Dégradation involontaire câbles télécommunication</b>	Acc.				1								
	Sous-total:				1								
<b>Infractions Loi police chemins de fer</b>	Acc.			2					2		1		
	Sous-total:			2					2		1		
	<b>Total:</b>	<b>1</b>			<b>2</b>	<b>1</b>			<b>2</b>		<b>1</b>		<b>1</b>

# ***STATISTIQUES POLICIERES DE CRIMINALITE***

---

***LIEU DE PERPETRATION: COMMUNE***

**Linkebeek**

***ANNEXE III: DETAIL  
FIGURES CRIMINELLES / PHENOMENES***



Linkebeek

FC Vol moyen de transport

		2000	2013	2014	2015	2016	2017	2018	2019	2020	2021	2022	2023
Vol de voiture	Acc.	12	9	2	5	4	4	5	1	4	1		1
	Tent.	3			1								
	<b>Total</b>	<b>15</b>	<b>9</b>	<b>2</b>	<b>6</b>	<b>4</b>	<b>4</b>	<b>5</b>	<b>1</b>	<b>4</b>	<b>1</b>		<b>1</b>
Vol de moto	Acc.	1	1	1					1				
	Total	1	1	1					1				
Carjacking	Acc.	2	1										
	Total	2	1										
Vol dans les garages	Acc.		3		1	1	1	1		2			
	Total		3		1	1	1	1		2			
Vol de vélomoteur	Acc.	3	2		1		2		1	1	2		
	Total	3	2		1		2		1	1	2		
Vol de vélo	Acc.	2	2	7	7	8	3	13	3	7	6	7	10
	Tent.	1											
	<b>Total</b>	<b>3</b>	<b>2</b>	<b>7</b>	<b>7</b>	<b>8</b>	<b>3</b>	<b>13</b>	<b>3</b>	<b>7</b>	<b>6</b>	<b>7</b>	<b>10</b>



**FC Cambriolage**

		2000	2013	2014	2015	2016	2017	2018	2019	2020	2021	2022	2023
<b>Cambriolage dans habitation</b>	Acc.	67	48	42	33	42	35	32	29	29	15	25	32
	Tent.	12	30	26	30	26	16	28	20	13	18	17	20
	<b>Total</b>	<b>79</b>	<b>78</b>	<b>68</b>	<b>63</b>	<b>68</b>	<b>51</b>	<b>60</b>	<b>49</b>	<b>42</b>	<b>33</b>	<b>42</b>	<b>52</b>
<b>Cambriolage ds entreprise ou commerce</b>	Acc.	9	5	3	3	2	1	1	6	3	2		
	Tent.	3	3	3	1		3	1	3	2		1	1
	<b>Total</b>	<b>12</b>	<b>8</b>	<b>6</b>	<b>4</b>	<b>2</b>	<b>4</b>	<b>2</b>	<b>9</b>	<b>5</b>	<b>2</b>	<b>1</b>	<b>1</b>
<b>Cambriolage ds service public ou bâtiment administ</b>	Acc.	1	1			1	1		1			1	
	Tent.		2					2	2	1		1	
	<b>Total</b>	<b>1</b>	<b>3</b>			<b>1</b>	<b>1</b>	<b>2</b>	<b>3</b>	<b>1</b>		<b>2</b>	
<b>Cambriolage dans bâtiment (total)</b>	Acc.	77	54	45	35	45	37	33	36	32	17	26	32
	Tent.	14	35	29	31	26	19	31	25	16	18	19	21
	<b>Total</b>	<b>91</b>	<b>89</b>	<b>74</b>	<b>66</b>	<b>71</b>	<b>56</b>	<b>64</b>	<b>61</b>	<b>48</b>	<b>35</b>	<b>45</b>	<b>53</b>

**FC Vol autre**

		2000	2013	2014	2015	2016	2017	2018	2019	2020	2021	2022	2023
<b>Vol à main armée</b>	Acc.	2	3	2	1		1		1	1	1		2
	Tent.	1				1	1	1	3				1
	<b>Total</b>	<b>3</b>	<b>3</b>	<b>2</b>	<b>1</b>	<b>1</b>	<b>2</b>	<b>1</b>	<b>4</b>	<b>1</b>	<b>1</b>		<b>3</b>
<b>Vol avec violence sans arme</b>	Acc.	8	6	5	4	3	6	2	2		2	1	5
	Tent.			1			1	1	2		3		3
	<b>Total</b>	<b>8</b>	<b>6</b>	<b>6</b>	<b>4</b>	<b>3</b>	<b>7</b>	<b>3</b>	<b>4</b>		<b>5</b>	<b>1</b>	<b>8</b>
<b>Vol dans ou sur un véhicule</b>	Acc.	30	29	37	11	17	13	26	19	5	6	9	13
	Tent.	6	12	10		2	3	4	1	4	2	3	2
	<b>Total</b>	<b>36</b>	<b>41</b>	<b>47</b>	<b>11</b>	<b>19</b>	<b>16</b>	<b>30</b>	<b>20</b>	<b>9</b>	<b>8</b>	<b>12</b>	<b>15</b>
<b>Sacjacking dans une voiture</b>	Acc.					1							
	<b>Total</b>					<b>1</b>							
<b>Vol d'armes et explosifs</b>	Acc.	2	1	1		1	1				1		1
	<b>Total</b>	<b>2</b>	<b>1</b>	<b>1</b>		<b>1</b>	<b>1</b>				<b>1</b>		<b>1</b>





**FC Vol autre**

		2000	2013	2014	2015	2016	2017	2018	2019	2020	2021	2022	2023
<b>Steaming</b>	<b>Tent.</b>						1						
	<b>Total</b>						1						
<b>Arrachage de sac à main</b>	<b>Acc.</b>	3		1	1								2
	<b>Total</b>	3		1	1								2
<b>Vol à l'arraché</b>	<b>Acc.</b>	6		1	1	1	1						3
	<b>Total</b>	6		1	1	1	1						3
<b>Vol à la tire</b>	<b>Acc.</b>	3	5	2	3	1		1	2	2	2	2	1
	<b>Total</b>	3	5	2	3	1		1	2	2	2	2	1
<b>Vol à l'étalage</b>	<b>Acc.</b>		1		1	2	3	2	4		1	1	
	<b>Total</b>		1		1	2	3	2	4		1	1	
<b>Vol par ruse</b>	<b>Acc.</b>	4			2	2	2	4	1	1			1
	<b>Tent.</b>		1			1				2			
	<b>Total</b>	4	1		2	3	2	4	1	3			1
<b>Vol de métaux</b>	<b>Acc.</b>					1			1				1
	<b>Total</b>					1			1				1
<b>Vol sur les chantiers</b>	<b>Acc.</b>	1			1			1	2	3			2
	<b>Total</b>	1			1			1	2	3			2
<b>Vol d'animaux</b>	<b>Acc.</b>				1			1					
	<b>Total</b>				1			1					

**Criminalité ICT**

		2000	2013	2014	2015	2016	2017	2018	2019	2020	2021	2022	2023
<b>Fraude de cartes de paiements</b>	<b>Acc.</b>	1				1		2	3	1		2	
	<b>Total</b>	1				1		2	3	1		2	
<b>Phishing</b>	<b>Acc.</b>						1			1	1		
	<b>Total</b>						1			1	1		



FC Autre

		2000	2013	2014	2015	2016	2017	2018	2019	2020	2021	2022	2023
<b>Violence contre les métiers d'intérêt général</b>	Acc.				1	1		1	1	1		1	
	Total				1	1		1	1	1		1	
<b>Graffiti</b>	Acc.	1	2	2	2	3	8		3		1	1	
	Total	1	2	2	2	3	8		3		1	1	
<b>Dégradation de voiture</b>	Acc.	1	16	23	18	11	4	5	12	10	12	5	11
	Total	1	16	23	18	11	4	5	12	10	12	5	11
<b>Rixe au couteau</b>	Acc.										1		
	Total										1		

PH Violence intrafamiliale (VIF)

		2000	2013	2014	2015	2016	2017	2018	2019	2020	2021	2022	2023
<b>VIF: physique, dans le couple</b>	Acc.	1	6	7	4	5	4	3	9	3	3	2	3
	Total	1	6	7	4	5	4	3	9	3	3	2	3
<b>VIF: physique, envers des descendants</b>	Acc.	1					1	1		2			2
	Total	1					1	1		2			2
<b>VIF: physique, envers d'autres membres</b>	Acc.	6	1	1	1	1	2			1		1	
	Total	6	1	1	1	1	2			1		1	
<b>VIF: psychique, dans le couple</b>	Acc.	6	3	1	3	5	1	1	3	4	3	1	9
	Total	6	3	1	3	5	1	1	3	4	3	1	9
<b>VIF: psychique, envers des descendants</b>	Acc.						1			2			
	Total						1			2			
<b>VIF: économique, dans le couple</b>	Acc.									1			
	Total									1			
<b>VIF: économique, envers d'autres membres</b>	Acc.	3							1			1	
	Total	3							1			1	



**PH Hormones et dopage**

		2000	2013	2014	2015	2016	2017	2018	2019	2020	2021	2022	2023
<b>Dopage humain</b>	Acc.										1		
	Total										1		

**PH Drogues**

		2000	2013	2014	2015	2016	2017	2018	2019	2020	2021	2022	2023
<b>Production de cannabis (culture)</b>	Acc.							2	1		2		
	Total							2	1		2		

**PH Violence dans l'espace public**

		2000	2013	2014	2015	2016	2017	2018	2019	2020	2021	2022	2023
<b>Violence physique (transport public)</b>	Acc.		1	1	1	1			2	1			
	Total		1	1	1	1			2	1			

<b>Violence physique (voie publique)</b>	Acc.	5	5	2	3	2	4	7	5	6	1	2	1
	Tent.	1		1		1							
	Total	6	5	3	3	3	4	7	5	6	1	2	1

<b>Violence physique (autre endroit public)</b>	Acc.	1							1				
	Tent.		1										
	Total	1	1						1				

<b>Violence physique (endroit accessible au public)</b>	Acc.			4	5		1		2	1	2		2
	Total			4	5		1		2	1	2		2

<b>Violence sexuelle (transport public)</b>	Acc.						1						
	Total						1						

<b>Violence sexuelle (voie publique)</b>	Acc.		1	1						1			
	Total		1	1						1			

<b>Violence sexuelle (autre endroit public)</b>	Acc.		1										
	Total		1										

<b>Violence sexuelle (endroit accessible au public)</b>	Acc.	1							1				
	Total	1							1				



**PH Violence dans l'espace public**

		2000	2013	2014	2015	2016	2017	2018	2019	2020	2021	2022	2023
Violence psychique (transport public)	Acc.	1		1	3			1	1				1
	Total	1		1	3			1	1				1
Violence psychique (voie publique)	Acc.	2	3	4	3	2	3	3	3	4	2		2
	Tent.	1							1				
	Total	3	3	4	3	2	3	3	4	4	2		2
Violence psychique (autre endroit public)	Acc.		1							1			1
	Total		1							1			1
Violence psychique (endroit accessible au public)	Acc.		1		2	2		1	3	1	2		1
	Total		1		2	2		1	3	1	2		1
Vol à main armée (transport public)	Acc.												1
	Tent.					1							
	Total					1							1
Vol à main armée (voie publique)	Acc.	1	1	2			1						1
	Tent.	1						1					
	Total	2	1	2			1	1					1
Vol à main armée (autre endroit public)	Acc.	1											
	Tent.						1		2				
	Total	1					1		2				
Vol à main armée (endroit accessible au public)	Acc.		2		1				1	1			
	Tent.								1				1
	Total		2		1				2	1			1
Vol avec violence sans arme (transport public)	Acc.	1	1				4	2			1		1
	Tent.			1							2		
	Total	1	1	1			4	2			3		1
Vol avec violence sans arme (voie publique)	Acc.	5	3	4	2	1	1						3
	Total	5	3	4	2	1	1						3



**PH Violence dans l'espace public**

		2000	2013	2014	2015	2016	2017	2018	2019	2020	2021	2022	2023
<b>Vol avec violence sans arme (autre endroit public)</b>	Acc.	1											
	Total	1											
<b>Vol avec violence sans arme (endr. acces. au pub.)</b>	Acc.		1						1		1		
	Total		1						1		1		

**PH Autre**

		2000	2013	2014	2015	2016	2017	2018	2019	2020	2021	2022	2023
<b>Faux policiers</b>	Acc.		1			1		1					
	Tent.								1				
	Total		1			1		1	1				
<b>Terrorisme, extrémisme et radicalisme</b>	Acc.							1					
	Total							1					
<b>Cyberharcèlement</b>	Acc.		1	2	1		3	2	3	2	4	2	2
	Total		1	2	1		3	2	3	2	4	2	2
<b>Fraude à l'identité</b>	Acc.	2	2		4	1	3	3	1	2	3	1	2
	Total	2	2		4	1	3	3	1	2	3	1	2

# ***STATISTIQUES POLICIERES DE CRIMINALITE***

---

*LIEU DE PERPETRATION: COMMUNE*

**Linkebeek**

***ANNEXE IV: FAITS ENREGISTRES  
NON CRIMINELS***



Linkebeek

Faits non criminels

Maladies / Décès / Disparition

	2000	2013	2014	2015	2016	2017	2018	2019	2020	2021	2022	2023
Suicide	2	2	1	1	1	2	2	1	3	1	1	1
Personne malade	7	1	1	2	3	1	3	2	3	1	2	1
Décès suspect	1	3	3	2		2		1			1	
Décès naturel	1	2	1	2					1	1	1	1
Disparition (personne disparue)	2	1	3			3	2			2	1	
Accident (sauf roulage)	3			1				2		1		
Non spécifié											1	
Autres	1											
<b>Total</b>	<b>17</b>	<b>9</b>	<b>9</b>	<b>8</b>	<b>4</b>	<b>8</b>	<b>7</b>	<b>6</b>	<b>7</b>	<b>6</b>	<b>7</b>	<b>3</b>

Appels

	2000	2013	2014	2015	2016	2017	2018	2019	2020	2021	2022	2023
Alarme	2											
Appels	1	1							1			
<b>Total</b>	<b>3</b>	<b>1</b>							<b>1</b>			

Problèmes sociaux

	2000	2013	2014	2015	2016	2017	2018	2019	2020	2021	2022	2023
Différends familiaux	11			1	1	1		2		1		
Différend (pas de coups)	1								1	1		
Affaire civile	1	1									1	
Protection de la jeunesse	7				2	2	3	2	1	1		1
Autres	2						1			1		
<b>Total</b>	<b>22</b>	<b>1</b>		<b>1</b>	<b>3</b>	<b>3</b>	<b>4</b>	<b>4</b>	<b>2</b>	<b>4</b>	<b>1</b>	<b>1</b>



### Catastrophes

	2000	2013	2014	2015	2016	2017	2018	2019	2020	2021	2022	2023
Inondation	1											
Dégâts tempête								1				
<b>Total</b>	<b>1</b>							<b>1</b>				

### Ordre public

	2000	2013	2014	2015	2016	2017	2018	2019	2020	2021	2022	2023
Manifestation	1											
Troubles				1		1	1	1	4	2		
<b>Total</b>	<b>1</b>			<b>1</b>		<b>1</b>	<b>1</b>	<b>1</b>	<b>4</b>	<b>2</b>		

### Agissements suspects

	2000	2013	2014	2015	2016	2017	2018	2019	2020	2021	2022	2023
	5						1	1		1		
<b>Total</b>	<b>5</b>						<b>1</b>	<b>1</b>		<b>1</b>		

### Objets perdus

	2000	2013	2014	2015	2016	2017	2018	2019	2020	2021	2022	2023
	44	153	130	121	107	91	84	104	74	85	70	89
<b>Total</b>	<b>44</b>	<b>153</b>	<b>130</b>	<b>121</b>	<b>107</b>	<b>91</b>	<b>84</b>	<b>104</b>	<b>74</b>	<b>85</b>	<b>70</b>	<b>89</b>





**Autres non-infractions**

	2000	2013	2014	2015	2016	2017	2018	2019	2020	2021	2022	2023
Non-respect des conditions	1				1		2	2				
Procès-verbal d'information	6		1		1			1	2			1
Notification		3	5	1	5	2	1	3	6	2	6	3
Dégradation involontaire câbles (non-télécom)			1			1		1		1	1	
Demande signalement surveillance électronique										2	2	
Fonction de contrôle armes	1											
Non spécifié											1	
Autres non infractions	2											
<b>Total</b>	<b>10</b>	<b>3</b>	<b>7</b>	<b>1</b>	<b>7</b>	<b>3</b>	<b>3</b>	<b>7</b>	<b>8</b>	<b>5</b>	<b>10</b>	<b>4</b>