

# ***STATISTIQUES POLICIERES DE CRIMINALITE***

---

*LIEU DE PERPETRATION: COMMUNE*

**Liedekerke**

**2000 - 2023**

*Police fédérale - DGRIDRIIBIPOL*

# ***STATISTIQUES POLICIERES DE CRIMINALITE***

---

***LIEU DE PERPETRATION: COMMUNE***

**Liedekerke**

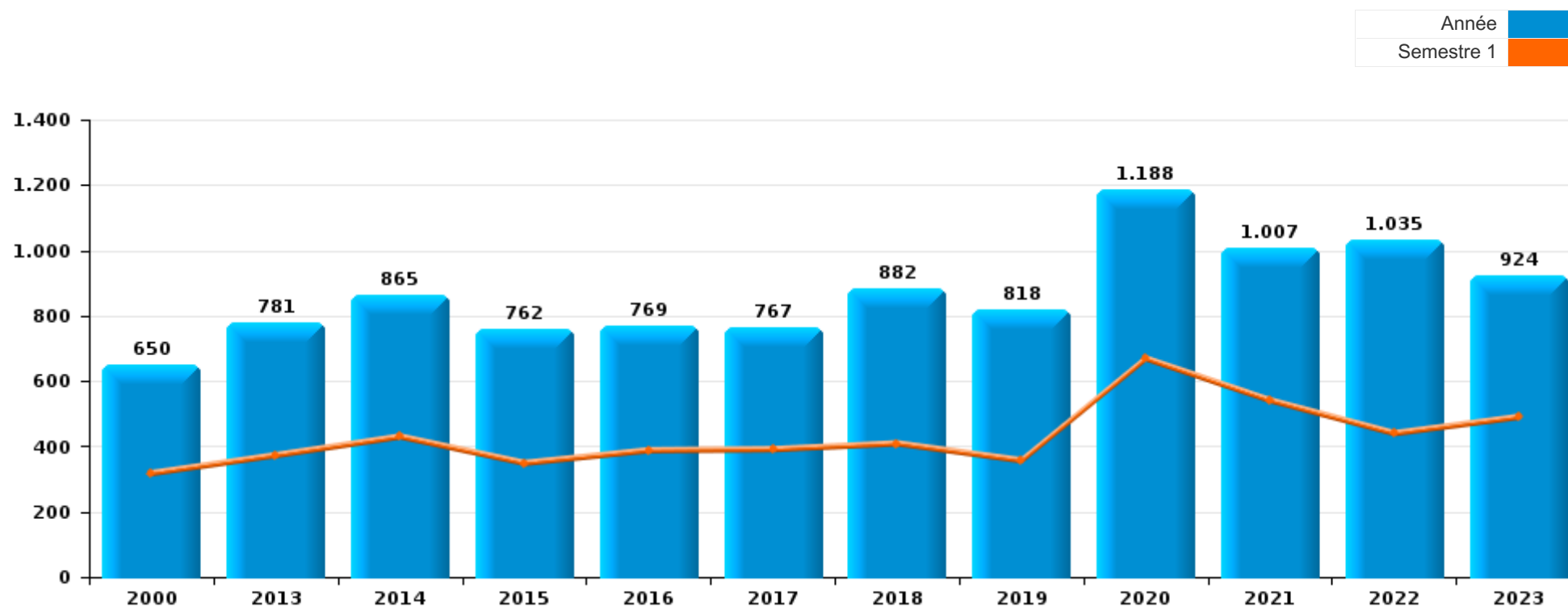
***PARTIE I : INFRACTIONS JUDICIAIRES***

## CRIMINALITE ENREGISTREE COMMISE AU NIVEAU DE LA COMMUNE



### Liedekerke

	2000	2013	2014	2015	2016	2017	2018	2019	2020	2021	2022	2023
Nombre total des délits	650	781	865	762	769	767	882	818	1.188	1.007	1.035	924





Liedekerke

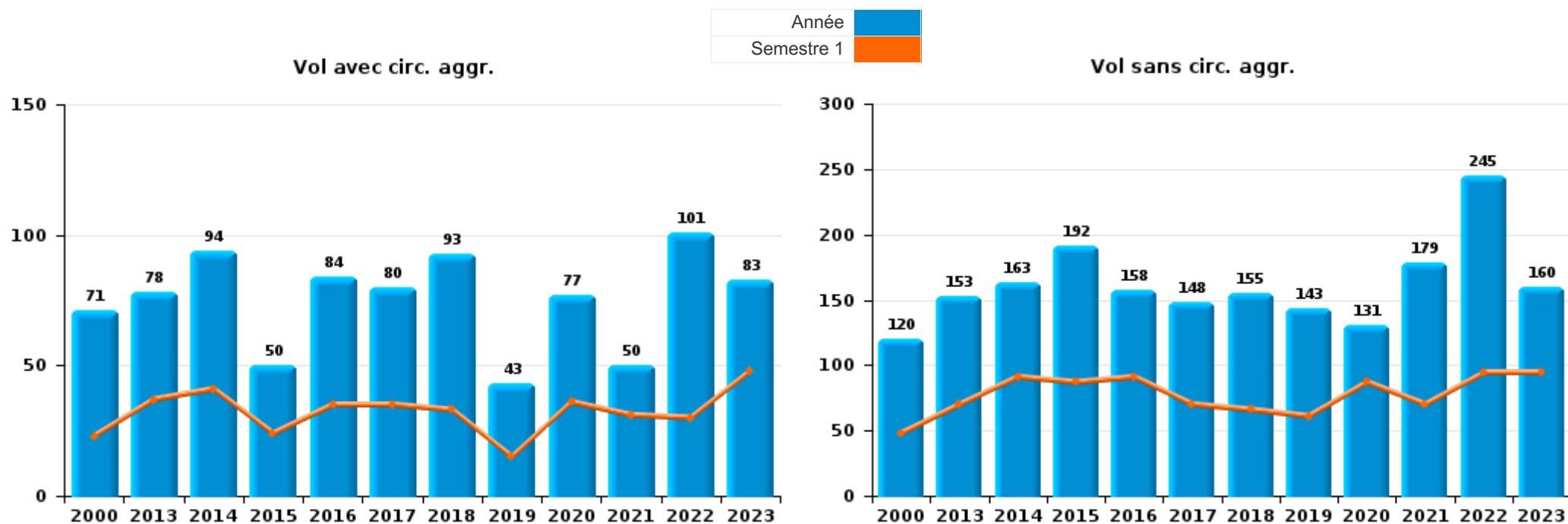
	2000	2013	2014	2015	2016	2017	2018	2019	2020	2021	2022	2023
Vol et extorsion	226	236	264	244	243	228	251	192	213	233	353	247
Dégradation de la propriété	64	116	98	112	113	87	117	76	86	68	70	60
Infr. contre l'intégrité physique	70	84	65	77	55	63	70	80	68	77	61	58
Criminalité informatique		15	37	17	21	28	28	68	129	104	116	142
Fraude	47	38	50	41	57	38	40	52	79	65	69	55
Infr. contre autres valeurs morales et sentiments	14	54	84	53	32	33	58	39	46	55	46	46
Protection de la jeunesse	8	38	34	38	32	50	59	72	61	60	43	49
Drogues	41	25	26	21	30	34	46	39	46	49	42	64
Infr. contre la sécurité publique	57	28	48	37	30	30	25	43	29	40	41	23
Infr. contre la foi publique	11	42	46	22	27	33	22	21	34	26	43	19
Santé publique									250	93	1	1
Registre de population	20	26	25	17	27	42	41	23	21	29	15	23
Infr. contre la famille	33	9	13	22	34	25	37	4	11	3	25	16
Législation sur les étrangers	2	13	23	12	17	12	12	14	21	24	25	36
Environnement	20	12	13	12	12	7	16	16	17	11	14	11
Armes et explosifs	5	14	9	1	7	14	10	26	12	11	13	17
Infr. contre les moeurs	5	12	2	12	6	10	18	18	8	11	12	18
Ivresse et alcool	3	4	9	3	7	11	12	9	14	18	11	17
Infr. contre l'autorité publique	1	5	6	7	10	9	4	11	18	7	10	8
Code pénal social	1			1	1	2	5	4	7	6	11	8
Protection de la personne	4	2	2		2	1	3	2	4	9	3	
Carte d'identité		2	1	1		1	2	1	6	2	2	4
Protection des revenus publics			2	4	1	2	3	3	2			
Travail	2	2	1	2	1	1		1	1	4	2	
Autres lois spéciales	1	1	1	2	2		1	1	4		2	1
Contravention Code pénal	12	1										
Infr. contre la liberté individuelle	1		1		2	1		1	1	2	1	
Hormones et dopage						5	1				1	
Pratiques commerciales	2		2	2							1	
Traite des êtres humains			1	2			1	1				1
Infr. relative au statut juridique de l'enfant		2	1									
Exercice illégal de l'autorité publique											1	
Infr. contre la Sécurité de l'Etat								1				
Législation économique			1									
Marchand de sommeil											1	
<b>Sous-total</b>	<b>650</b>	<b>781</b>	<b>865</b>	<b>762</b>	<b>769</b>	<b>767</b>	<b>882</b>	<b>818</b>	<b>1.188</b>	<b>1.007</b>	<b>1.035</b>	<b>924</b>
<b>Contravention règlement policier local</b>		3		5	3				2	20	25	188
<b>Sous-total</b>		<b>3</b>		<b>5</b>	<b>3</b>				<b>2</b>	<b>20</b>	<b>25</b>	<b>188</b>
<b>Total</b>	<b>650</b>	<b>784</b>	<b>865</b>	<b>767</b>	<b>772</b>	<b>767</b>	<b>882</b>	<b>818</b>	<b>1.190</b>	<b>1.027</b>	<b>1.060</b>	<b>1.112</b>



I.1. Catégorie des infractions : Vol et extorsion (top 5 des infractions au niveau national 2023)

Liedekerke

	2000	2013	2014	2015	2016	2017	2018	2019	2020	2021	2022	2023
Vol sans circ. agr.	120	153	163	192	158	148	155	143	131	179	245	160
Vol avec circ. agr.	71	78	94	50	84	80	93	43	77	50	101	83
Extorsion	1	5	7	2	1		3	6	5	4	6	2
Vol non spécifié	34										1	2
<b>Total</b>	<b>226</b>	<b>236</b>	<b>264</b>	<b>244</b>	<b>243</b>	<b>228</b>	<b>251</b>	<b>192</b>	<b>213</b>	<b>233</b>	<b>353</b>	<b>247</b>

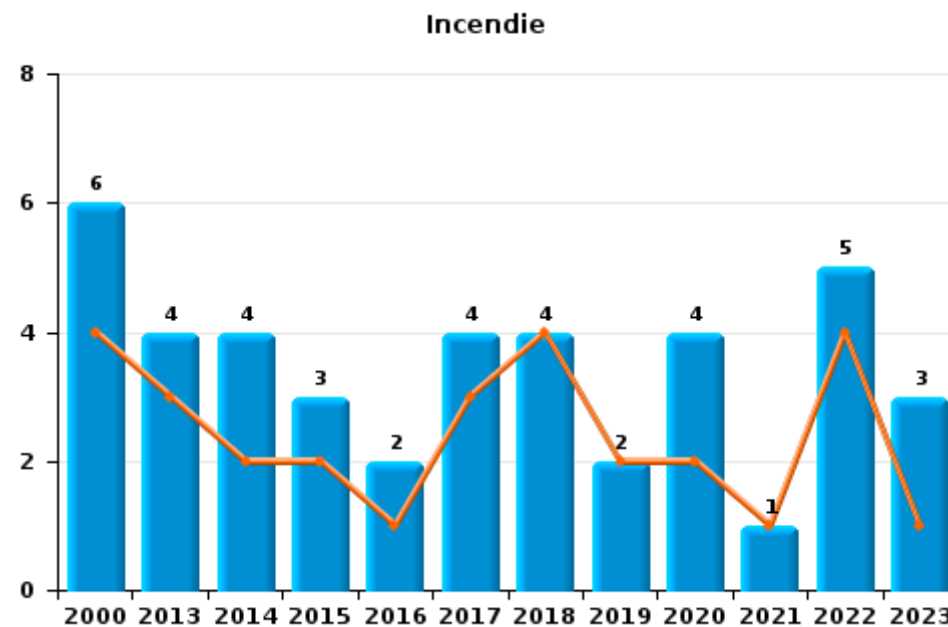
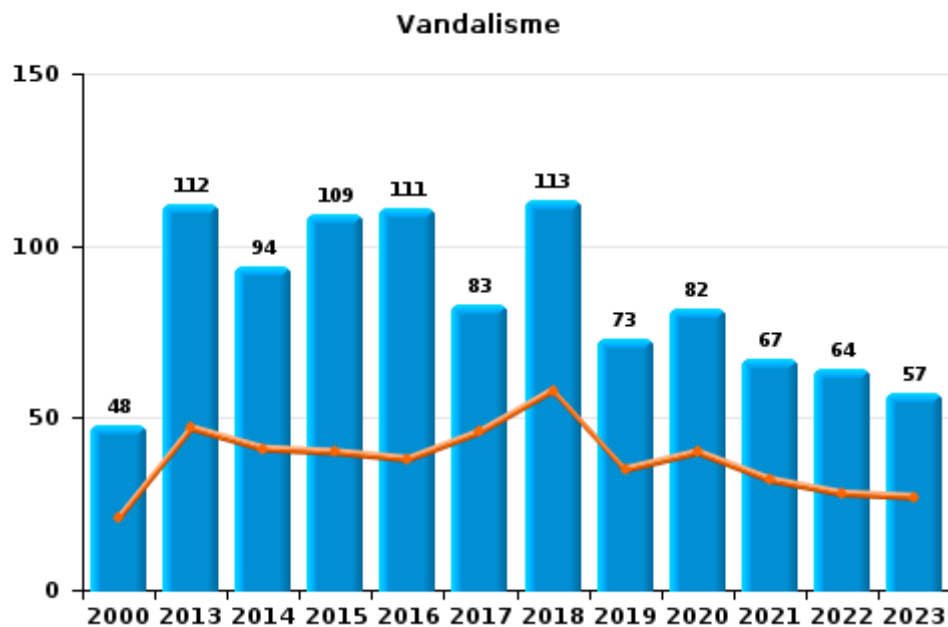




I.2. Catégorie des infractions : Dégradation de la propriété (top 5 des infractions au niveau national 2023)

Liedekerke

	2000	2013	2014	2015	2016	2017	2018	2019	2020	2021	2022	2023
Vandalisme	48	112	94	109	111	83	113	73	82	67	64	57
Incendie involontaire	3	3	3	2	1		1	1	2	1	4	
Incendie volontaire	3	1	1	1	1	4	3	1	2		1	3
Destruction, dénaturation, dégradation	10							1			1	
<b>Total</b>	<b>64</b>	<b>116</b>	<b>98</b>	<b>112</b>	<b>113</b>	<b>87</b>	<b>117</b>	<b>76</b>	<b>86</b>	<b>68</b>	<b>70</b>	<b>60</b>

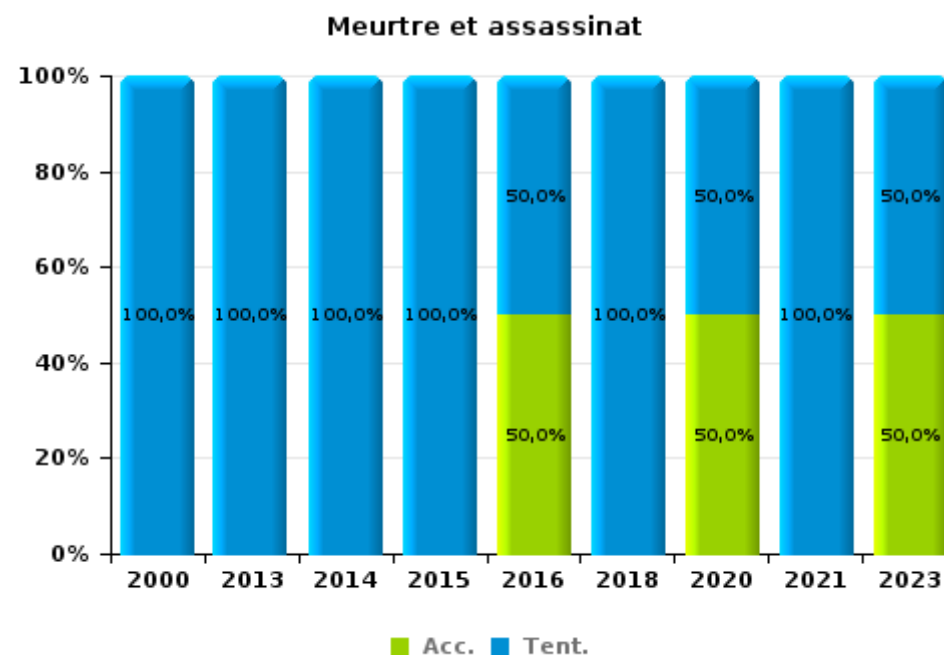
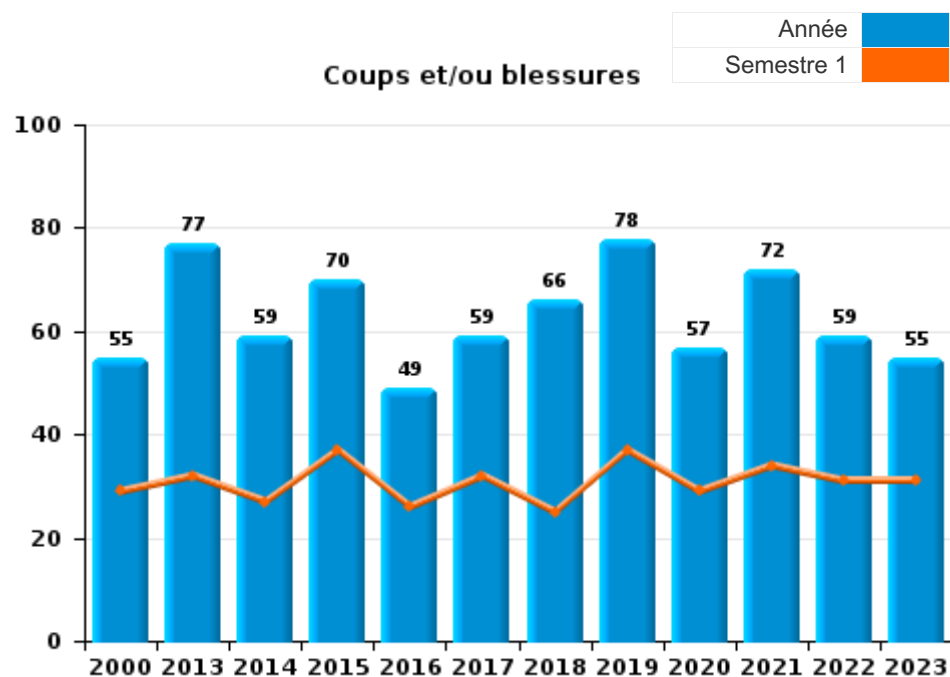




I.3. Catégorie des infractions : Infr. contre l'intégrité physique (top 5 des infractions au niveau national 2023)

Liedekerke

	2000	2013	2014	2015	2016	2017	2018	2019	2020	2021	2022	2023
Coups et/ou blessures	55	77	59	70	49	59	66	78	57	72	59	55
Autres	14	6	3	3	4	4	3	2	9	4	2	1
Meurtre et assassinat	1	1	3	4	2		1		2	1		2
<b>Total</b>	<b>70</b>	<b>84</b>	<b>65</b>	<b>77</b>	<b>55</b>	<b>63</b>	<b>70</b>	<b>80</b>	<b>68</b>	<b>77</b>	<b>61</b>	<b>58</b>





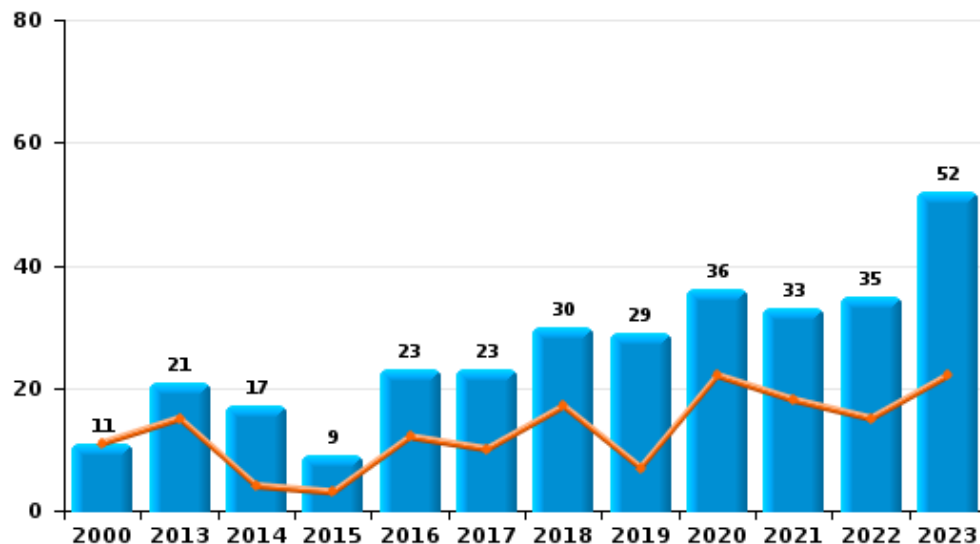
I.4. Catégorie des infractions : Drogues (top 5 des infractions au niveau national 2023)

Liedekerke

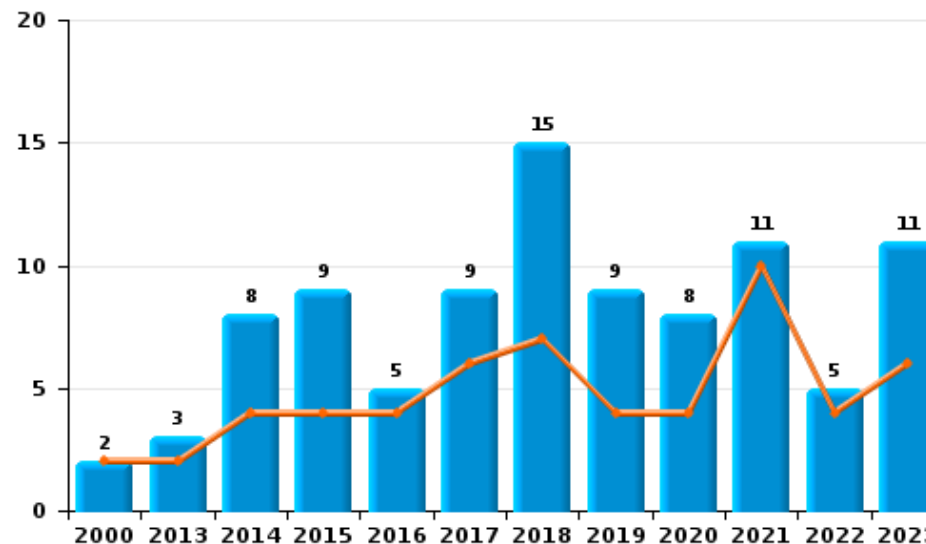
	2000	2013	2014	2015	2016	2017	2018	2019	2020	2021	2022	2023
Détention	11	21	17	9	23	23	30	29	36	33	35	52
Commerce	2	3	8	9	5	9	15	9	8	11	5	11
Usage	25				1	1	1		1	3		1
Fabrication			1	2	1	1		1		2	1	
Importation et exportation	3								1			
Autres		1		1							1	
<b>Total</b>	<b>41</b>	<b>25</b>	<b>26</b>	<b>21</b>	<b>30</b>	<b>34</b>	<b>46</b>	<b>39</b>	<b>46</b>	<b>49</b>	<b>42</b>	<b>64</b>



Détention



Commerce







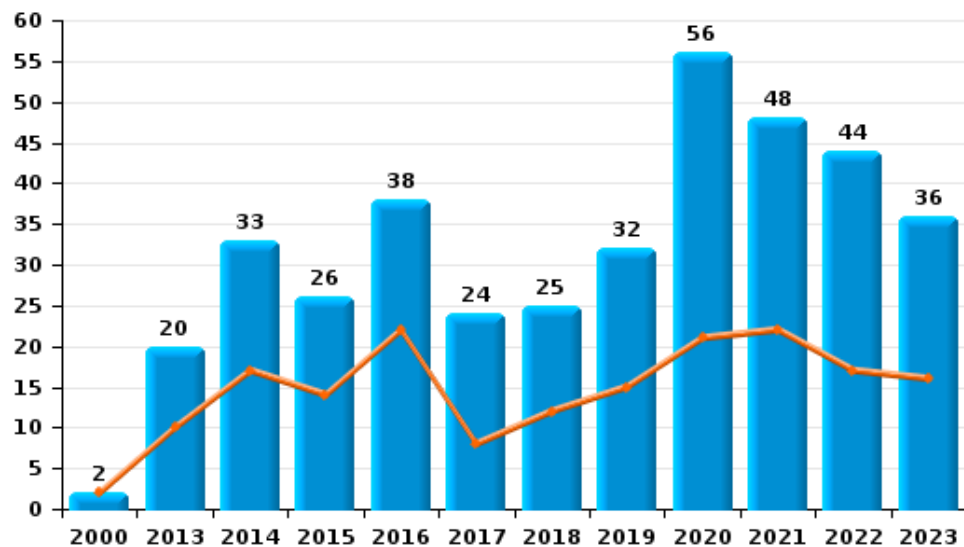
I.5. Catégorie des infractions : Fraude (top 5 des infractions au niveau national 2023)

Liedekerke

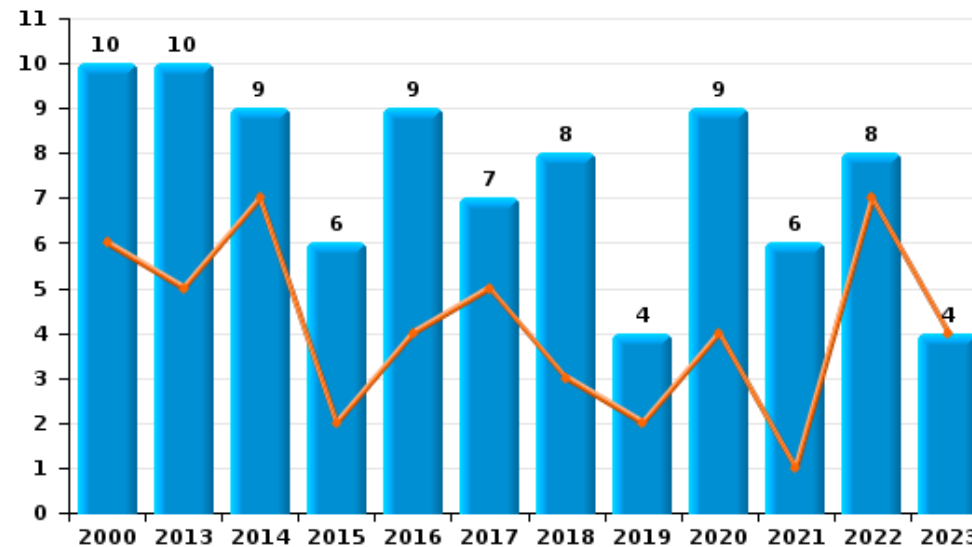
	2000	2013	2014	2015	2016	2017	2018	2019	2020	2021	2022	2023
Escroquerie	2	20	33	26	38	24	25	32	56	48	44	36
Détournement et destruction frauduleuse	27	7	6	4	8	6	3	10	6	8	6	12
Abus de confiance et infr. apparentées	10	10	9	6	9	7	8	4	9	6	8	4
Fraudes: Autres	3			2	1		2	4	6	2	10	3
Recel	4			2	1	1	2	1	2		1	
Grivèlerie	1	1	1	1				1		1		
Infr. liées à l'insolvabilité			1									
<b>Total</b>	<b>47</b>	<b>38</b>	<b>50</b>	<b>41</b>	<b>57</b>	<b>38</b>	<b>40</b>	<b>52</b>	<b>79</b>	<b>65</b>	<b>69</b>	<b>55</b>



Escroquerie



Abus de confiance et infr. apparentées



# ***STATISTIQUES POLICIERES DE CRIMINALITE***

---

***LIEU DE PERPETRATION: COMMUNE***

**Liedekerke**

***PARTIE II : FIGURES CRIMINELLES / PHENOMENES***



Liedekerke

FC Vol moyen de transport

	2000	2013	2014	2015	2016	2017	2018	2019	2020	2021	2022	2023
Vol de voiture	10	4	6	5	7	4	5	2	1	3	8	2
Vol de moto			2		1	1		1				
Carjacking						1					1	
Homejacking						1						
Vol dans les garages	1	1	1		1							
Vol de vélomoteur	12	2	2	1	2	1	3	4	1	3	2	1
Vol de vélo	47	50	66	92	77	65	71	53	44	49	71	52

FC Cambriolage

	2000	2013	2014	2015	2016	2017	2018	2019	2020	2021	2022	2023
Cambriolage dans habitation	30	24	36	17	43	40	55	17	31	19	69	48
Cambriolage ds entreprise ou commerce	9	6	8	9	7	12	4	12	9	5	4	12
Cambriolage ds service public ou bâtiment administ		1	13	3	3	4	4	3	2	1	3	
Cambriolage dans bâtiment (total)	39	31	57	29	52	56	63	32	42	25	76	60



**FC Vol autre**

	2000	2013	2014	2015	2016	2017	2018	2019	2020	2021	2022	2023
Vol à main armée	1		2			2	1	3	1		4	3
Vol avec violence sans arme	6	7	10	8	2	6	9	12	10	5	18	5
Vol dans ou sur un véhicule	47	28	24	30	33	33	33	10	35	14	15	27
Vol d'armes et explosifs		1	4	1	1	1	1			1		3
Steaming							1					
Arrachage de sac à main	2	2									1	1
Vol à l'arraché	2	3		3		1	3	1	2	2	1	3
Vol à la tire	5	10	16	9	9	6	6	11	5	8	3	11
Vol à l'étalage	4	10	8	18	9	6	14	26	33	73	81	37
Vol par ruse		7	3	1	6	1	5	7	3	2	3	2
Vol de métaux	1	17	4					2	4	1	1	
Vol sur les chantiers		14	3	3	2	1		1	1		3	2
Vol d'animaux		1	4	5	1	1	2	2	2			
Vol de cargaison							1					

**Criminalité ICT**

	2000	2013	2014	2015	2016	2017	2018	2019	2020	2021	2022	2023
Fraude de cartes de paiements		5	22	3	5	6	4	14	10	7	19	39
Phishing							3	13	25	27	31	33
Ransomware											1	2
Shouldersurfing								1				1
Skimming		1	2									



**FC Autre**

	2000	2013	2014	2015	2016	2017	2018	2019	2020	2021	2022	2023
Violence contre les métiers d'intérêt général		6	1	5	5		1	4	3	2	4	3
Viol collectif						1		1	1	1		
Graffiti				1		12	16	1	3	2		
Dégradation de voiture	11	68	63	57	74	47	67	36	30	25	26	35
Rixe au couteau			1							1		1

**PH Violence intrafamiliale (VIF)**

	2000	2013	2014	2015	2016	2017	2018	2019	2020	2021	2022	2023
VIF: physique, dans le couple	7	28	20	20	18	25	22	31	17	25	21	15
VIF: physique, envers des descendants	3	3	3	3	3	3	3	3	3	2		3
VIF: physique, envers d'autres membres	15	7	5	4	4	4	2	4	3		3	3
VIF: sexuelle, dans le couple												1
VIF: sexuelle, envers des descendants		1							1			
VIF: psychique, dans le couple	18	12	16	20	38	27	37	8	13	2	27	20
VIF: psychique, envers des descendants		1	1		4	5	4	2	3		1	2
VIF: psychique, envers d'autres membres			1	1			2		2			1
VIF: économique, dans le couple		2		2				1		1	1	1
VIF: économique, envers des descendants					1							
VIF: économique, envers d'autres membres	22	2		2	1	1	3	1		1		1

**PH Hormones et dopage**

	2000	2013	2014	2015	2016	2017	2018	2019	2020	2021	2022	2023
Dopage humain						5	1				1	
Engraissement illégal		1	1									



**PH Drogues**

	2000	2013	2014	2015	2016	2017	2018	2019	2020	2021	2022	2023
Vente de cocaïne		1	1			3	1	4	2	3	4	4
Vente de drogues synthétiques		1	1	2		3	2	2	1	3		3
Production de cannabis (culture)			1	2		1		1		2	1	
Vente-traffic d'héroïne			2	2	2		1	1				1

**PH Trafic d'armes**

	2000	2013	2014	2015	2016	2017	2018	2019	2020	2021	2022	2023
Commerce et production d'arme à feu et mun.			1									

**PH Traite des êtres humains**

	2000	2013	2014	2015	2016	2017	2018	2019	2020	2021	2022	2023
TEH - exploitation économique				1			1	1				1
TEH - exploitation sexuelle	1			1								



**PH Violence dans l'espace public**

	2000	2013	2014	2015	2016	2017	2018	2019	2020	2021	2022	2023
Violence physique (transport public)	1	6	2	5	5		3	1	3	4	3	4
Violence physique (voie publique)	16	22	14	18	16	19	16	15	17	22	16	13
Violence physique (autre endroit public)		1	2	1	2	2	1	3	5	1	4	
Violence physique (endroit accessible au public)	10	6	7	8	3	6	8	6	15	5	6	3
Violence sexuelle (transport public)	2			1		1	1			1		1
Violence sexuelle (voie publique)			1	2		2	7	4			1	2
Violence sexuelle (autre endroit public)		2					1	1				
Violence sexuelle (endroit accessible au public)		2				1			1	3		1
Violence psychique (transport public)		5	2	1		4	1		4	1	4	1
Violence psychique (voie publique)	17	13	17	17	18	9	15	9	18	22	24	22
Violence psychique (autre endroit public)		3	2	2	4	2		2	7	1	4	
Violence psychique (endroit accessible au public)	3	2	10	3	11	5	9	5	9	7	8	1
Vol à main armée (transport public)	1										1	
Vol à main armée (voie publique)											2	
Vol à main armée (autre endroit public)			1					1				
Vol à main armée (endroit accessible au public)						1			1		1	3
Vol avec violence sans arme (transport public)		1		2	1				1		3	1
Vol avec violence sans arme (voie publique)	4	5	5	2		5	3	3	2	2	5	3
Vol avec violence sans arme (autre endroit public)				1			1			1		
Vol avec violence sans arme (endr. acces. au pub.)	1		1				3	3	1		1	

**PH Autre**

	2000	2013	2014	2015	2016	2017	2018	2019	2020	2021	2022	2023
Faux policiers			1		1		1					
Terrorisme, extrémisme et radicalisme					1		1	1	1	1		
Cyberharcèlement		23	41	28	16	17	15	24	21	20	14	10
Fraude à l'identité		15	14	17	16	20	17	11	23	17	26	14



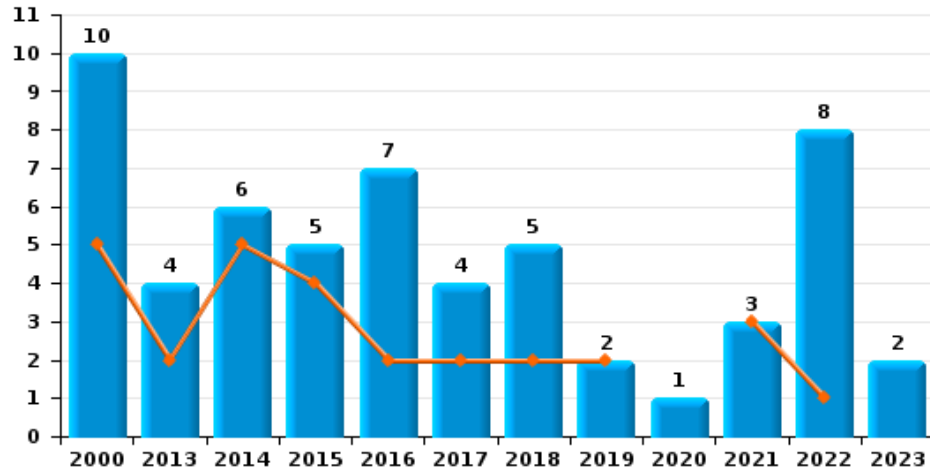




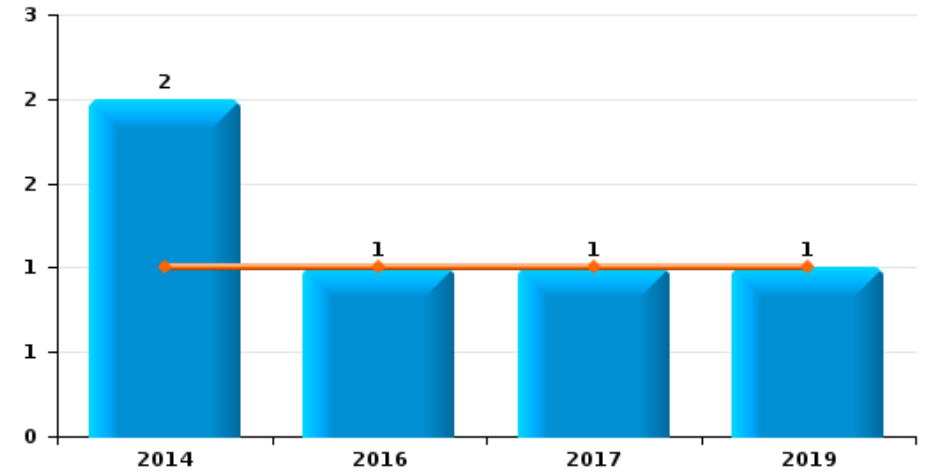
**Liedekerke**

Année	<span style="color: blue;">■</span>
Semestre 1	<span style="color: orange;">■</span>

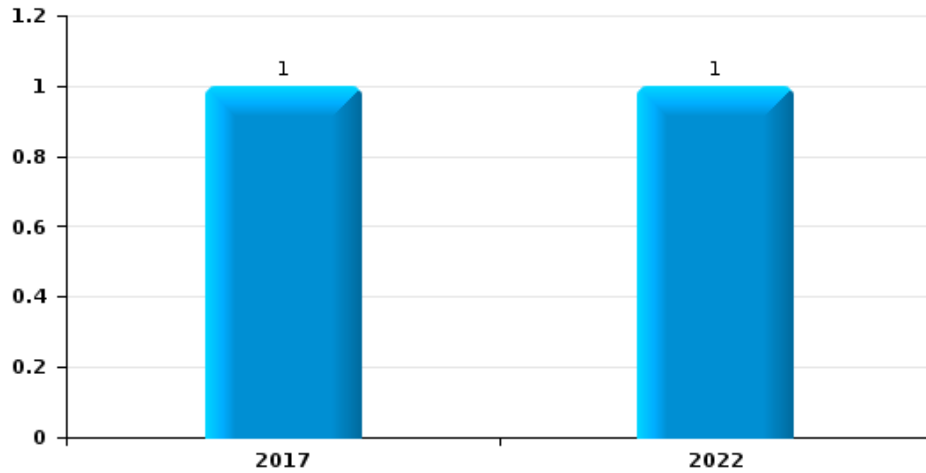
**Vol de voiture**



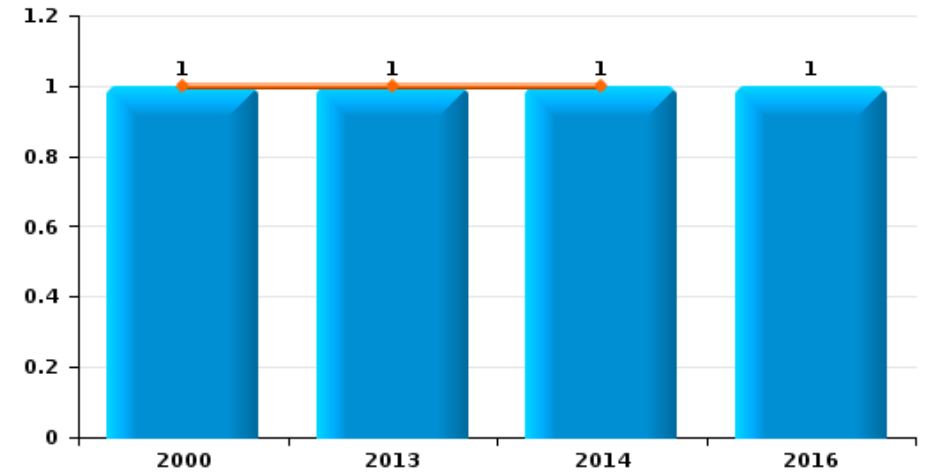
**Vol de moto**



**Carjacking**

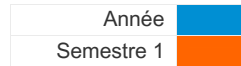


**Vol dans les garages**

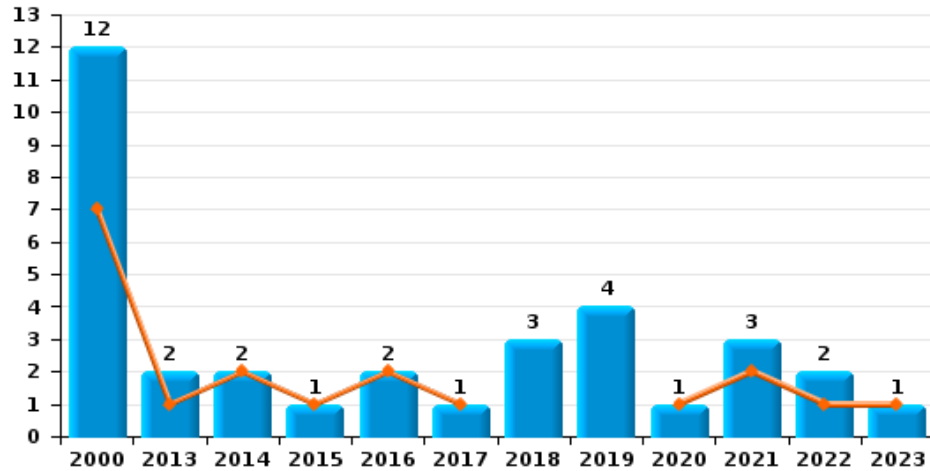




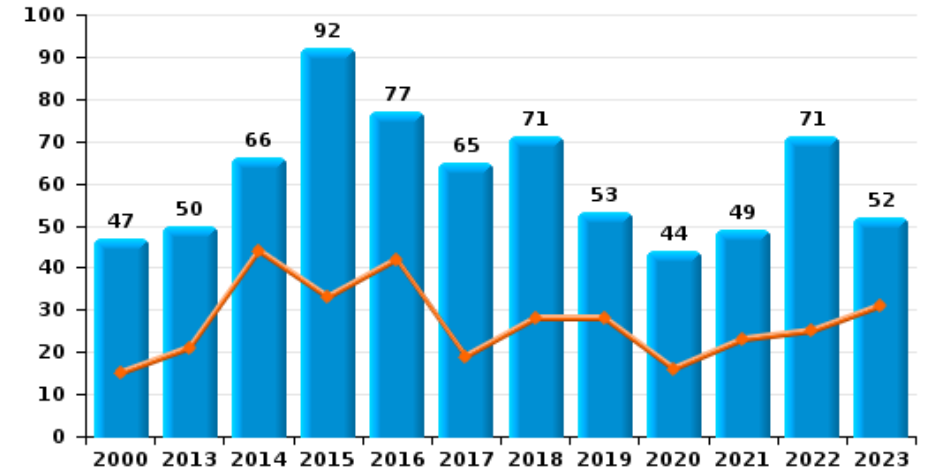
Liedekerke



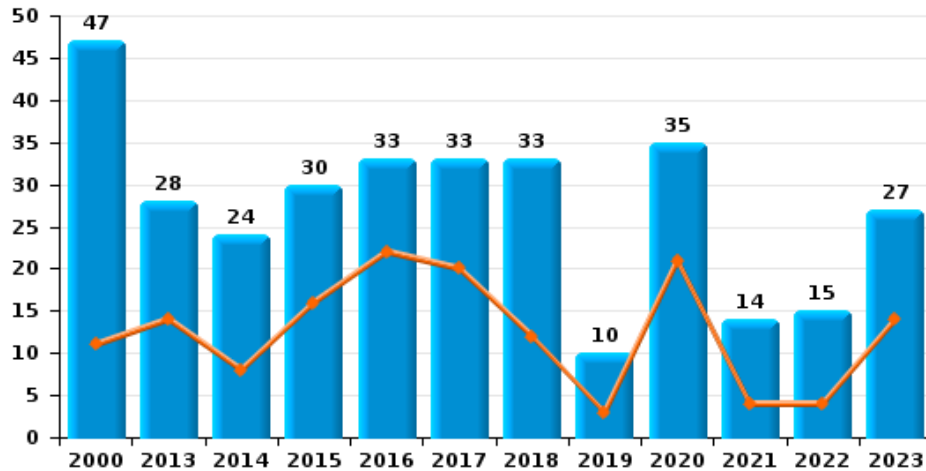
Vol de vélomoteur



Vol de vélo



Vol dans ou sur un véhicule

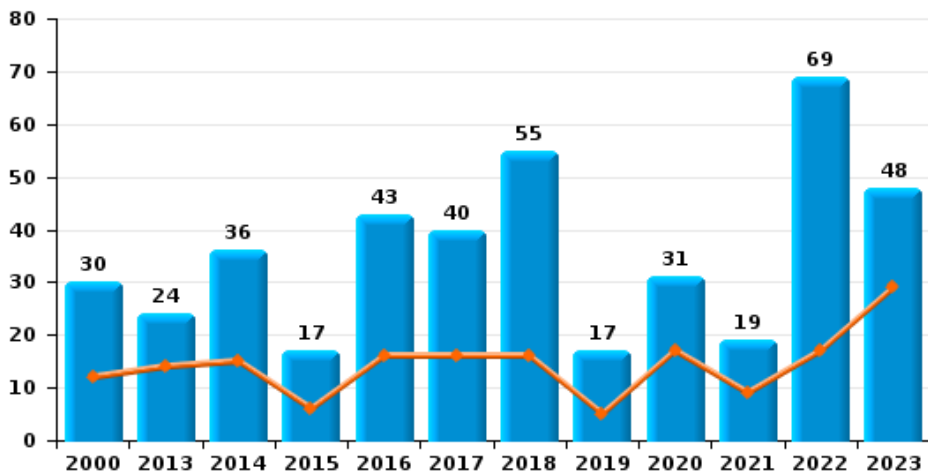




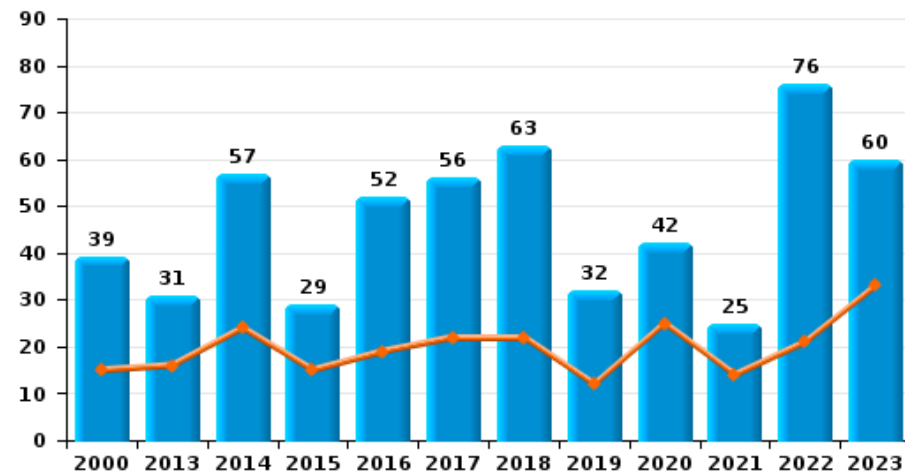
**Liedekerke**



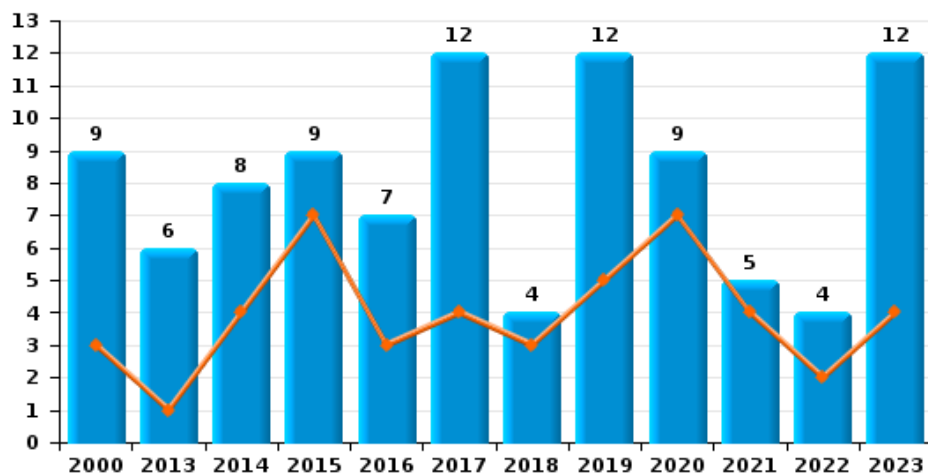
**Cambriolage dans habitation**



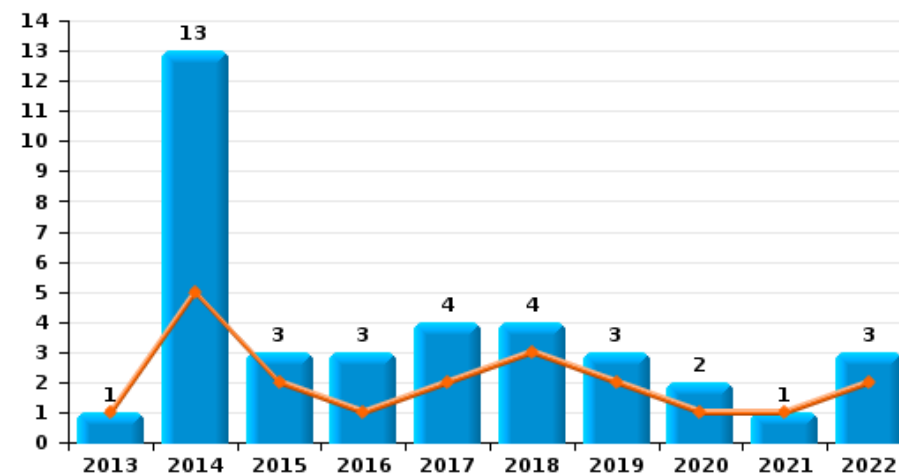
**Cambriolage dans bâtiment (total)**



**Cambriolage ds entreprise ou commerce**

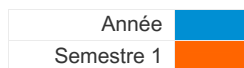


**Cambriolage ds service public ou bâtiment administratif**

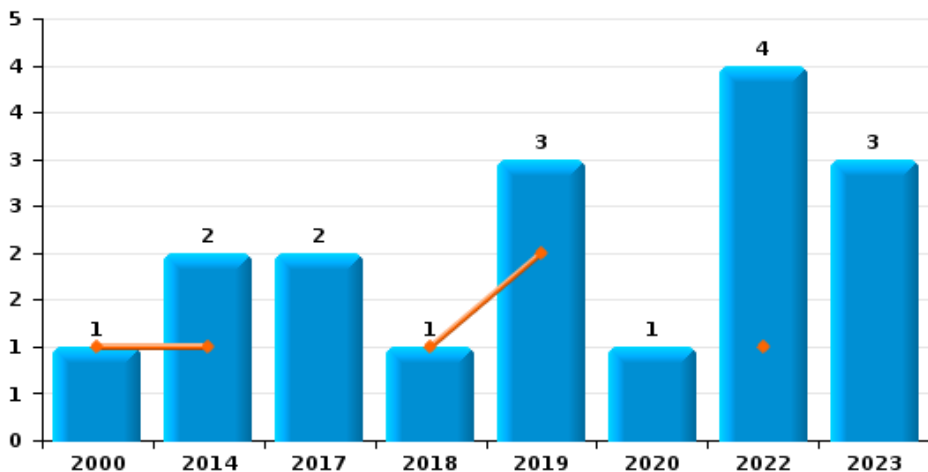




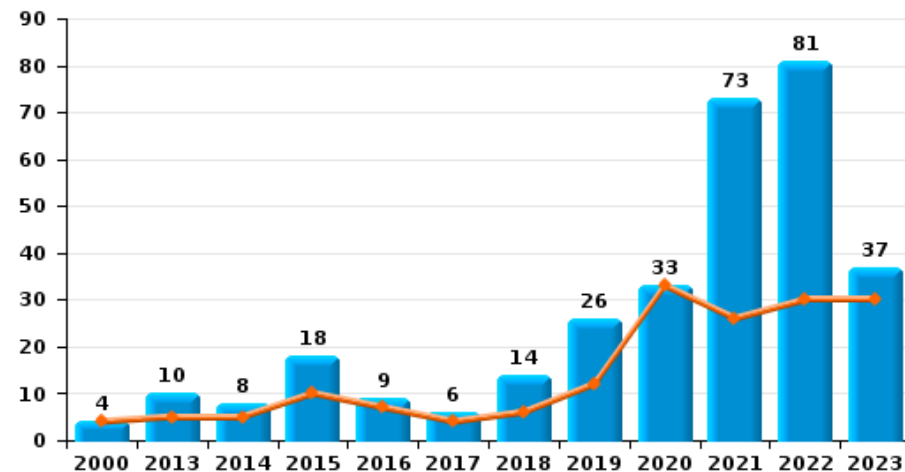
Liedekerke



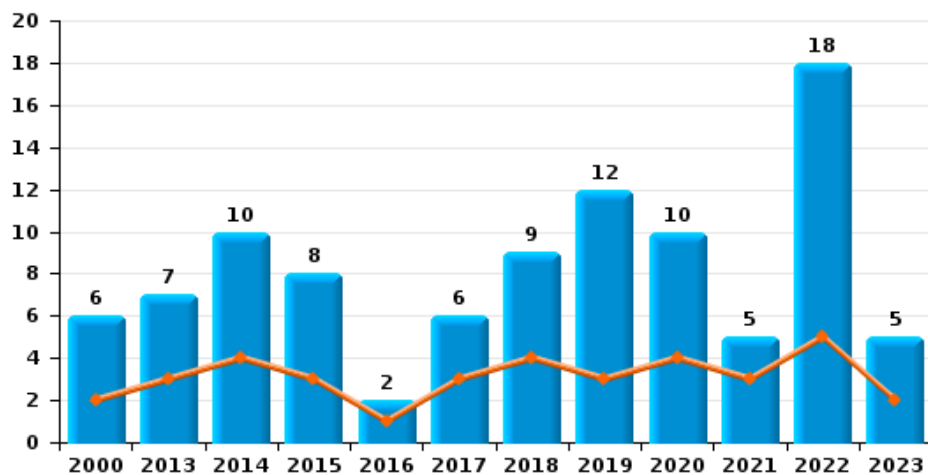
Vol à main armée



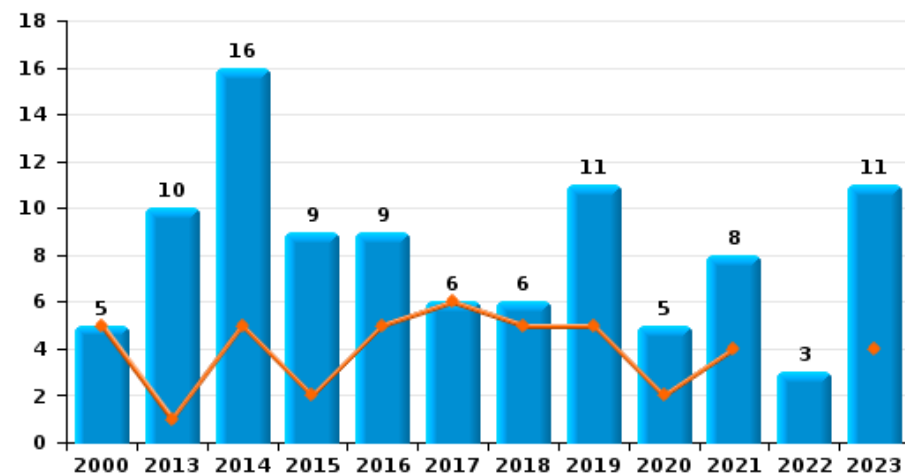
Vol à l'étalage



Vol avec violence sans arme

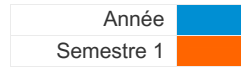


Vol à la tire

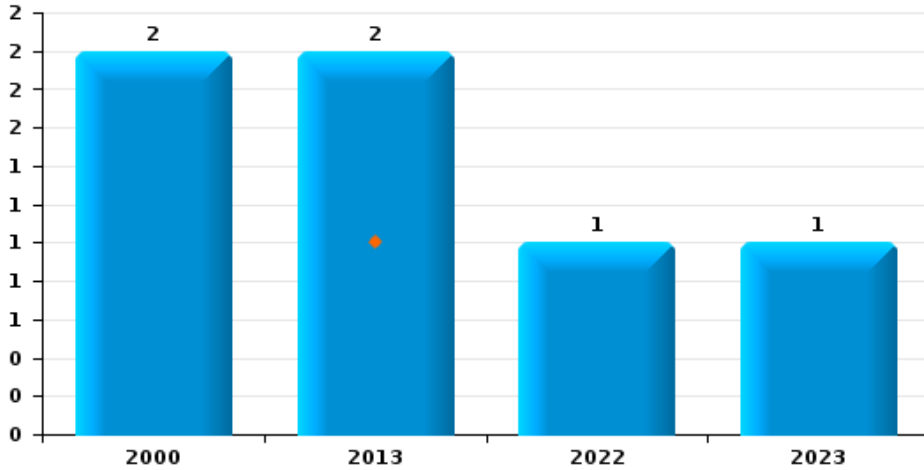




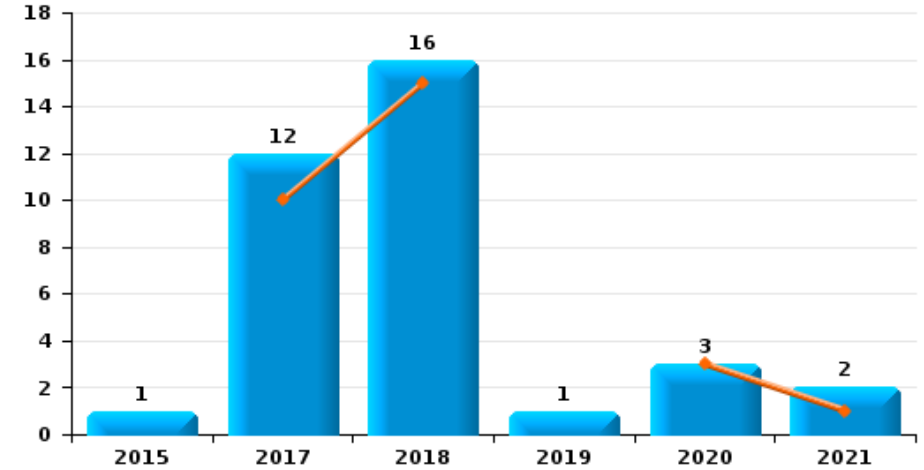
**Liedekerke**



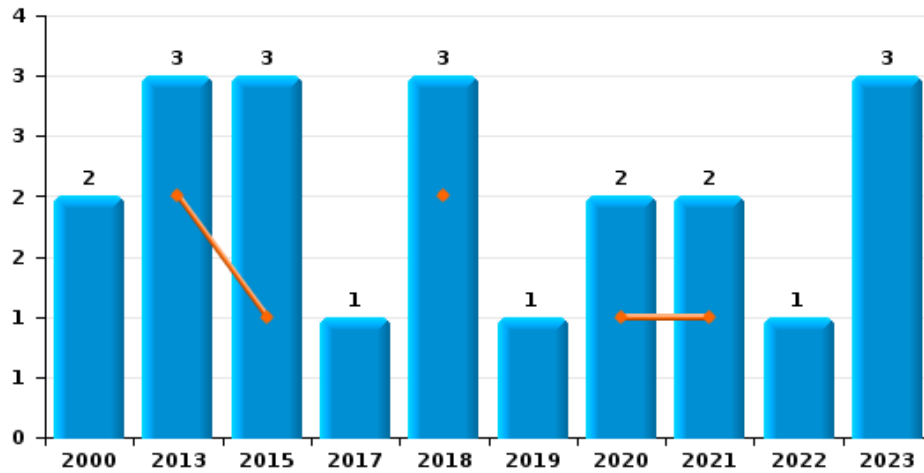
**Arrachage de sac à main**



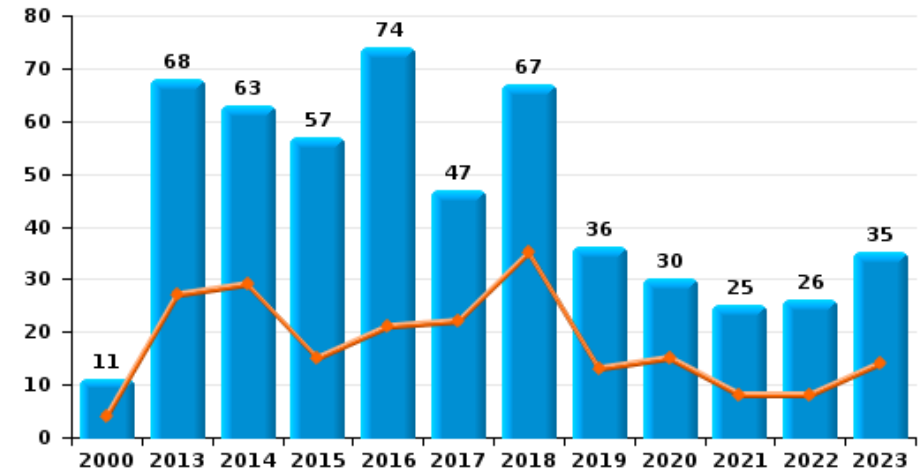
**Graffiti**



**Vol à l'arraché**



**Dégradation de voiture**





Liedekerke

FC Vol moyen de transport

		2000	2013	2014	2015	2016	2017	2018	2019	2020	2021	2022	2023
Vol de voiture	Sem 1	5	2	5	4	2	2	2	2		3	1	
	Sem 2	5	2	1	1	5	2	3		1		7	2
	<b>Total</b>	<b>10</b>	<b>4</b>	<b>6</b>	<b>5</b>	<b>7</b>	<b>4</b>	<b>5</b>	<b>2</b>	<b>1</b>	<b>3</b>	<b>8</b>	<b>2</b>
Vol de moto	Sem 1			1		1	1		1				
	Sem 2			1									
	<b>Total</b>			<b>2</b>		<b>1</b>	<b>1</b>		<b>1</b>				
Carjacking	Sem 2						1					1	
	<b>Total</b>						<b>1</b>					<b>1</b>	
Homejacking	Sem 1						1						
	<b>Total</b>						<b>1</b>						
Vol dans les garages	Sem 1	1	1	1									
	Sem 2				1								
	<b>Total</b>	<b>1</b>	<b>1</b>	<b>1</b>	<b>1</b>								
Vol de vélomoteur	Sem 1	7	1	2	1	2	1			1	2	1	1
	Sem 2	5	1					3	4		1	1	
	<b>Total</b>	<b>12</b>	<b>2</b>	<b>2</b>	<b>1</b>	<b>2</b>	<b>1</b>	<b>3</b>	<b>4</b>	<b>1</b>	<b>3</b>	<b>2</b>	<b>1</b>
Vol de vélo	Sem 1	15	21	44	33	42	19	28	28	16	23	25	31
	Sem 2	32	29	22	59	35	46	43	25	28	26	46	21
	<b>Total</b>	<b>47</b>	<b>50</b>	<b>66</b>	<b>92</b>	<b>77</b>	<b>65</b>	<b>71</b>	<b>53</b>	<b>44</b>	<b>49</b>	<b>71</b>	<b>52</b>



FC Cambriolage

		2000	2013	2014	2015	2016	2017	2018	2019	2020	2021	2022	2023
Cambriolage dans habitation	Sem 1	12	14	15	6	16	16	16	5	17	9	17	29
	Sem 2	18	10	21	11	27	24	39	12	14	10	52	19
Total		30	24	36	17	43	40	55	17	31	19	69	48
Cambriolage ds entreprise ou commerce	Sem 1	3	1	4	7	3	4	3	5	7	4	2	4
	Sem 2	6	5	4	2	4	8	1	7	2	1	2	8
Total		9	6	8	9	7	12	4	12	9	5	4	12
Cambriolage ds service public ou bâtiment administ	Sem 1		1	5	2	1	2	3	2	1	1	2	
	Sem 2			8	1	2	2	1	1	1		1	
Total			1	13	3	3	4	4	3	2	1	3	
Cambriolage dans bâtiment (total)	Sem 1	15	16	24	15	19	22	22	12	25	14	21	33
	Sem 2	24	15	33	14	33	34	41	20	17	11	55	27
Total		39	31	57	29	52	56	63	32	42	25	76	60



FC Vol autre

		2000	2013	2014	2015	2016	2017	2018	2019	2020	2021	2022	2023
Vol à main armée	Sem 1	1		1				1	2			1	
	Sem 2			1			2		1	1		3	3
	<b>Total</b>	<b>1</b>		<b>2</b>			<b>2</b>	<b>1</b>	<b>3</b>	<b>1</b>		<b>4</b>	<b>3</b>
Vol avec violence sans arme	Sem 1	2	3	4	3	1	3	4	3	4	3	5	2
	Sem 2	4	4	6	5	1	3	5	9	6	2	13	3
	<b>Total</b>	<b>6</b>	<b>7</b>	<b>10</b>	<b>8</b>	<b>2</b>	<b>6</b>	<b>9</b>	<b>12</b>	<b>10</b>	<b>5</b>	<b>18</b>	<b>5</b>
Vol dans ou sur un véhicule	Sem 1	11	14	8	16	22	20	12	3	21	4	4	14
	Sem 2	36	14	16	14	11	13	21	7	14	10	11	13
	<b>Total</b>	<b>47</b>	<b>28</b>	<b>24</b>	<b>30</b>	<b>33</b>	<b>33</b>	<b>33</b>	<b>10</b>	<b>35</b>	<b>14</b>	<b>15</b>	<b>27</b>
Vol d'armes et explosifs	Sem 1			3									1
	Sem 2		1	1	1	1	1	1			1		2
	<b>Total</b>		<b>1</b>	<b>4</b>	<b>1</b>	<b>1</b>	<b>1</b>	<b>1</b>			<b>1</b>		<b>3</b>
Steaming	Sem 2							1					
	<b>Total</b>							<b>1</b>					
Arrachage de sac à main	Sem 1		1										
	Sem 2	2	1									1	1
	<b>Total</b>	<b>2</b>	<b>2</b>									<b>1</b>	<b>1</b>
Vol à l'arraché	Sem 1		2		1			2		1	1		
	Sem 2	2	1		2		1	1	1	1	1	1	3
	<b>Total</b>	<b>2</b>	<b>3</b>		<b>3</b>		<b>1</b>	<b>3</b>	<b>1</b>	<b>2</b>	<b>2</b>	<b>1</b>	<b>3</b>
Vol à la tire	Sem 1	5	1	5	2	5	6	5	5	2	4		4
	Sem 2		9	11	7	4		1	6	3	4	3	7
	<b>Total</b>	<b>5</b>	<b>10</b>	<b>16</b>	<b>9</b>	<b>9</b>	<b>6</b>	<b>6</b>	<b>11</b>	<b>5</b>	<b>8</b>	<b>3</b>	<b>11</b>
Vol à l'étalage	Sem 1	4	5	5	10	7	4	6	12	33	26	30	30
	Sem 2		5	3	8	2	2	8	14		47	51	7
	<b>Total</b>	<b>4</b>	<b>10</b>	<b>8</b>	<b>18</b>	<b>9</b>	<b>6</b>	<b>14</b>	<b>26</b>	<b>33</b>	<b>73</b>	<b>81</b>	<b>37</b>





FC Vol autre

		2000	2013	2014	2015	2016	2017	2018	2019	2020	2021	2022	2023
Vol par ruse	Sem 1		3		1	3		3	2	2	1		2
	Sem 2		4	3		3	1	2	5	1	1	3	
	Total		7	3	1	6	1	5	7	3	2	3	2
Vol de métaux	Sem 1	1	8	4						3	1	1	
	Sem 2		9					2	1				
	Total	1	17	4				2	4	1	1		
Vol sur les chantiers	Sem 1		5	3	2	2				1		1	1
	Sem 2		9		1		1		1			2	1
	Total		14	3	3	2	1		1	1		3	2
Vol d'animaux	Sem 1		1	3	3		1	1					
	Sem 2			1	2	1		1	2	2			
	Total		1	4	5	1	1	2	2	2			
Vol de cargaison	Sem 2							1					
	Total							1					



Criminalité ICT

		2000	2013	2014	2015	2016	2017	2018	2019	2020	2021	2022	2023
Fraude de cartes de paiements	Sem 1		2	9	1	1	5	1	8	4	2	10	21
	Sem 2		3	13	2	4	1	3	6	6	5	9	18
	<b>Total</b>		<b>5</b>	<b>22</b>	<b>3</b>	<b>5</b>	<b>6</b>	<b>4</b>	<b>14</b>	<b>10</b>	<b>7</b>	<b>19</b>	<b>39</b>
Phishing	Sem 1							3	4	15	10	18	19
	Sem 2								9	10	17	13	14
	<b>Total</b>							<b>3</b>	<b>13</b>	<b>25</b>	<b>27</b>	<b>31</b>	<b>33</b>
Ransomware	Sem 1											1	
	Sem 2												2
	<b>Total</b>											<b>1</b>	<b>2</b>
Shouldersurfing	Sem 1								1				1
	<b>Total</b>								<b>1</b>				<b>1</b>
Skimming	Sem 1			2									
	Sem 2		1										
	<b>Total</b>		<b>1</b>	<b>2</b>									



FC Autre

		2000	2013	2014	2015	2016	2017	2018	2019	2020	2021	2022	2023
Violence contre les métiers d'intérêt général	Sem 1		2	1	3	3			3	1	1	2	1
	Sem 2		4		2	2		1	1	2	1	2	2
Total			6	1	5	5		1	4	3	2	4	3
Viol collectif	Sem 1								1	1			
	Sem 2					1					1		
Total						1			1	1	1		
Graffiti	Sem 1					10	15			3	1		
	Sem 2			1		2	1	1			1		
Total				1		12	16	1		3	2		
Dégradation de voiture	Sem 1	4	27	29	15	21	22	35	13	15	8	8	14
	Sem 2	7	41	34	42	53	25	32	23	15	17	18	21
Total		11	68	63	57	74	47	67	36	30	25	26	35
Rixe au couteau	Sem 1			1							1		1
	Total			1							1		1



PH Violence intrafamiliale (VIF)

		2000	2013	2014	2015	2016	2017	2018	2019	2020	2021	2022	2023
VIF: physique, dans le couple	Sem 1	3	10	7	8	11	17	9	17	10	9	8	8
	Sem 2	4	18	13	12	7	8	13	14	7	16	13	7
Total		7	28	20	20	18	25	22	31	17	25	21	15
VIF: physique, envers des descendants	Sem 1	2	2	3	3	1	1	1	1	1	1		2
	Sem 2	1	1			2	2	2	2	2	1		1
Total		3	3	3	3	3	3	3	3	3	2		3
VIF: physique, envers d'autres membres	Sem 1	7	2	2	2	1	2	1	3	2		2	1
	Sem 2	8	5	3	2	3	2	1	1	1		1	2
Total		15	7	5	4	4	4	2	4	3		3	3
VIF: sexuelle, dans le couple	Sem 2												1
Total													1
VIF: sexuelle, envers des descendants	Sem 1		1							1			
Total			1							1			
VIF: psychique, dans le couple	Sem 1	8	3	5	4	24	10	28	1	4	2	12	14
	Sem 2	10	9	11	16	14	17	9	7	9		15	6
Total		18	12	16	20	38	27	37	8	13	2	27	20
VIF: psychique, envers des descendants	Sem 1			1		4	3	4	1	1			1
	Sem 2		1				2		1	2		1	1
Total			1	1		4	5	4	2	3		1	2
VIF: psychique, envers d'autres membres	Sem 1									1			1
	Sem 2			1	1			2		1			
Total				1	1			2		2			1
VIF: économique, dans le couple	Sem 1		1		1				1		1		
	Sem 2		1		1							1	1
Total			2		2				1		1	1	1



PH Violence intrafamiliale (VIF)

		2000	2013	2014	2015	2016	2017	2018	2019	2020	2021	2022	2023
VIF: économique, envers des descendants	Sem 1					1							
	Total					1							
VIF: économique, envers d'autres membres	Sem 1	11			1		1						1
	Sem 2	11	2		1	1		3	1		1		
	Total	22	2		2	1	1	3	1		1		1



PH Hormones et dopage

		2000	2013	2014	2015	2016	2017	2018	2019	2020	2021	2022	2023
Dopage humain	Sem 1						4						
	Sem 2						1	1				1	
	<b>Total</b>						<b>5</b>	<b>1</b>				<b>1</b>	
Engraissement illégal	Sem 1		1	1									
	<b>Total</b>		<b>1</b>	<b>1</b>									



PH Drogues

		2000	2013	2014	2015	2016	2017	2018	2019	2020	2021	2022	2023
Vente de cocaïne	Sem 1		1	1			1	1	3	2	3	4	1
	Sem 2						2		1				3
	<b>Total</b>		<b>1</b>	<b>1</b>			<b>3</b>	<b>1</b>	<b>4</b>	<b>2</b>	<b>3</b>	<b>4</b>	<b>4</b>
Vente de drogues synthétiques	Sem 1		1		1		3	1	1	1	2		3
	Sem 2			1	1			1	1		1		
	<b>Total</b>		<b>1</b>	<b>1</b>	<b>2</b>		<b>3</b>	<b>2</b>	<b>2</b>	<b>1</b>	<b>3</b>		<b>3</b>
Production de cannabis (culture)	Sem 1				1						2		
	Sem 2			1	1		1		1			1	
	<b>Total</b>			<b>1</b>	<b>2</b>		<b>1</b>		<b>1</b>		<b>2</b>	<b>1</b>	
Vente-traffic d héroïne	Sem 1			2		2		1	1				
	Sem 2				2								1
	<b>Total</b>			<b>2</b>	<b>2</b>	<b>2</b>		<b>1</b>	<b>1</b>				<b>1</b>



PH Trafic d'armes

		2000	2013	2014	2015	2016	2017	2018	2019	2020	2021	2022	2023
Commerce et production d'arme à feu et mun.	Sem 2			1									
	Total			1									





PH Traite des êtres humains

		2000	2013	2014	2015	2016	2017	2018	2019	2020	2021	2022	2023
TEH - exploitation économique	Sem 1				1								1
	Sem 2							1	1				
Total					1			1	1				1
TEH - exploitation sexuelle	Sem 1	1			1								
	Total	1			1								



PH Violence dans l'espace public

		2000	2013	2014	2015	2016	2017	2018	2019	2020	2021	2022	2023
Violence physique (transport public)	Sem 1		3	1	2	3		2			2	2	3
	Sem 2	1	3	1	3	2		1	1	3	2	1	1
	<b>Total</b>	<b>1</b>	<b>6</b>	<b>2</b>	<b>5</b>	<b>5</b>		<b>3</b>	<b>1</b>	<b>3</b>	<b>4</b>	<b>3</b>	<b>4</b>
Violence physique (voie publique)	Sem 1	8	8	10	12	9	8	4	7	9	13	8	8
	Sem 2	8	14	4	6	7	11	12	8	8	9	8	5
	<b>Total</b>	<b>16</b>	<b>22</b>	<b>14</b>	<b>18</b>	<b>16</b>	<b>19</b>	<b>16</b>	<b>15</b>	<b>17</b>	<b>22</b>	<b>16</b>	<b>13</b>
Violence physique (autre endroit public)	Sem 1			2	1		1		1	2	1	2	
	Sem 2		1			2	1	1	2	3		2	
	<b>Total</b>		<b>1</b>	<b>2</b>	<b>1</b>	<b>2</b>	<b>2</b>	<b>1</b>	<b>3</b>	<b>5</b>	<b>1</b>	<b>4</b>	
Violence physique (endroit accessible au public)	Sem 1	5	3	4	3	2	3	3	2	6	2	5	1
	Sem 2	5	3	3	5	1	3	5	4	9	3	1	2
	<b>Total</b>	<b>10</b>	<b>6</b>	<b>7</b>	<b>8</b>	<b>3</b>	<b>6</b>	<b>8</b>	<b>6</b>	<b>15</b>	<b>5</b>	<b>6</b>	<b>3</b>
Violence sexuelle (transport public)	Sem 1				1			1					
	Sem 2	2					1				1		1
	<b>Total</b>	<b>2</b>			<b>1</b>		<b>1</b>	<b>1</b>			<b>1</b>		<b>1</b>
Violence sexuelle (voie publique)	Sem 1			1	2			5					
	Sem 2						2	2	4			1	2
	<b>Total</b>		<b>1</b>	<b>2</b>			<b>2</b>	<b>7</b>	<b>4</b>			<b>1</b>	<b>2</b>
Violence sexuelle (autre endroit public)	Sem 1		2						1				
	Sem 2							1					
	<b>Total</b>		<b>2</b>					<b>1</b>	<b>1</b>				
Violence sexuelle (endroit accessible au public)	Sem 1		1				1			1			1
	Sem 2		1								3		
	<b>Total</b>		<b>2</b>				<b>1</b>			<b>1</b>	<b>3</b>		<b>1</b>



PH Violence dans l'espace public

		2000	2013	2014	2015	2016	2017	2018	2019	2020	2021	2022	2023
Violence psychique (transport public)	Sem 1						4			2		3	1
	Sem 2		5	2	1			1		2	1	1	
Total			5	2	1		4	1		4	1	4	1
Violence psychique (voie publique)	Sem 1	7	5	10	8	13	5	6	6	8	14	9	10
	Sem 2	10	8	7	9	5	4	9	3	10	8	15	12
Total		17	13	17	17	18	9	15	9	18	22	24	22
Violence psychique (autre endroit public)	Sem 1		1	1	1	2			1	3		1	
	Sem 2		2	1	1	2	2		1	4	1	3	
Total			3	2	2	4	2		2	7	1	4	
Violence psychique (endroit accessible au public)	Sem 1		1	3	2	6	4	4	2	6	2	3	1
	Sem 2	3	1	7	1	5	1	5	3	3	5	5	
Total		3	2	10	3	11	5	9	5	9	7	8	1
Vol à main armée (transport public)	Sem 1	1											
	Sem 2											1	
Total		1										1	
Vol à main armée (voie publique)	Sem 1											1	
	Sem 2											1	
Total												2	
Vol à main armée (autre endroit public)	Sem 1			1									
	Sem 2								1				
Total				1					1				
Vol à main armée (endroit accessible au public)	Sem 2						1			1		1	3
	Total						1			1		1	3
Vol avec violence sans arme (transport public)	Sem 1					1						1	
	Sem 2		1		2					1		2	1
Total			1		2	1				1		3	1



PH Violence dans l'espace public

		2000	2013	2014	2015	2016	2017	2018	2019	2020	2021	2022	2023
Vol avec violence sans arme (voie publique)	Sem 1	1	2	2	1		2	1		1	1		1
	Sem 2	3	3	3	1		3	2	3	1	1	5	2
<b>Total</b>		<b>4</b>	<b>5</b>	<b>5</b>	<b>2</b>		<b>5</b>	<b>3</b>	<b>3</b>	<b>2</b>	<b>2</b>	<b>5</b>	<b>3</b>
Vol avec violence sans arme (autre endroit public)	Sem 1										1		
	Sem 2			1			1						
<b>Total</b>				<b>1</b>			<b>1</b>				<b>1</b>		
Vol avec violence sans arme (endr. acces. au pub.)	Sem 1	1						2	1				
	Sem 2			1				1	2	1		1	
<b>Total</b>		<b>1</b>		<b>1</b>				<b>3</b>	<b>3</b>	<b>1</b>		<b>1</b>	



PH Autre

		2000	2013	2014	2015	2016	2017	2018	2019	2020	2021	2022	2023
Faux policiers	Sem 1					1		1					
	Sem 2			1									
	<b>Total</b>			<b>1</b>		<b>1</b>		<b>1</b>					
Terrorisme, extrémisme et radicalisme	Sem 1							1					
	Sem 2				1				1	1	1		
	<b>Total</b>				<b>1</b>		<b>1</b>	<b>1</b>	<b>1</b>	<b>1</b>	<b>1</b>		
Cyberharcèlement	Sem 1		9	23	14	10	9	8	14	14	10	6	5
	Sem 2		14	18	14	6	8	7	10	7	10	8	5
	<b>Total</b>		<b>23</b>	<b>41</b>	<b>28</b>	<b>16</b>	<b>17</b>	<b>15</b>	<b>24</b>	<b>21</b>	<b>20</b>	<b>14</b>	<b>10</b>
Fraude à l'identité	Sem 1		5	8	10	7	8	13	7	13	3	13	10
	Sem 2		10	6	7	9	12	4	4	10	14	13	4
	<b>Total</b>		<b>15</b>	<b>14</b>	<b>17</b>	<b>16</b>	<b>20</b>	<b>17</b>	<b>11</b>	<b>23</b>	<b>17</b>	<b>26</b>	<b>14</b>



**Liedekerke**

**2022**

**FC Vol moyen de transport**

	Jan	Fév	Mar	Avr	Mai	Juin	Juil	Août	Sep	Oct	Nov	Déc	Total
Vol de voiture		1					4			1	1	1	8
Carjacking											1		1
Vol de vélomoteur		1								1			2
Vol de vélo	3	5	3	7	2	5	7	7	4	9	8	11	71

**FC Cambriolage**

	Jan	Fév	Mar	Avr	Mai	Juin	Juil	Août	Sep	Oct	Nov	Déc	Total
Cambriolage dans habitation	6	3	4		3	1	5	6	2	5	21	13	69
Cambriolage ds entreprise ou commerce		1		1			1		1				4
Cambriolage ds service public ou bâtiment administ						2			1				3
Cambriolage dans bâtiment (total)	6	4	4	1	3	3	6	6	4	5	21	13	76



**FC Vol autre**

	Jan	Fév	Mar	Avr	Mai	Juin	Juil	Août	Sep	Oct	Nov	Déc	Total
Vol à main armée				1			1		1	1			4
Vol avec violence sans arme	1		1	2		1	1	1	1		7	3	18
Vol dans ou sur un véhicule	1		1			2	2		2		3	4	15
Arrachage de sac à main											1		1
Vol à l'arraché											1		1
Vol à la tire							1	1				1	3
Vol à l'étalage	6	4	2	3	2	13	11	2	3	11	14	10	81
Vol par ruse										1	1	1	3
Vol de métaux						1							1
Vol sur les chantiers				1			2						3

**Criminalité ICT**

	Jan	Fév	Mar	Avr	Mai	Juin	Juil	Août	Sep	Oct	Nov	Déc	Total
Fraude de cartes de paiements	2	1	3	1	2	1	2		4		2	1	19
Phishing	4	4	6	1	3		2	2	2	3	2	2	31
Ransomware			1										1

**FC Autre**

	Jan	Fév	Avr	Juin	Juil	Août	Sep	Oct	Nov	Déc	Total
Violence contre les métiers d'intérêt général		1	1						1	1	4
Dégradation de voiture	3		2	3	1	2	5	2	4	4	26



### PH Violence intrafamiliale (VIF)

	Jan	Fév	Mar	Avr	Mai	Juin	Juil	Août	Sep	Oct	Nov	Déc	Total
VIF: physique, dans le couple	2	3	1	1	1		2	2	3	2	3	1	21
VIF: physique, envers d'autres membres			1	1				1					3
VIF: psychique, dans le couple	1	2	2	3	2	2	2	2	2	3	3	3	27
VIF: psychique, envers des descendants							1						1
VIF: économique, dans le couple									1				1

### PH Hormones et dopage

	Déc	Total
Dopage humain	1	1

### PH Drogues

	Avr	Mai	Août	Total
Vente de cocaïne	3	1		4
Production de cannabis (culture)			1	1





**PH Violence dans l'espace public**

	Jan	Fév	Mar	Avr	Mai	Juin	Juil	Août	Sep	Oct	Nov	Déc	Total
Violence physique (transport public)		1		1							1		3
Violence physique (voie publique)	3		1	2	1	1		1	1	5		1	16
Violence physique (autre endroit public)	1					1					1	1	4
Violence physique (endroit accessible au public)	1	1	1	1	1					1			6
Violence sexuelle (voie publique)											1		1
Violence psychique (transport public)			1	1	1							1	4
Violence psychique (voie publique)	2		2	2	1	2	1	4	2	1	1	6	24
Violence psychique (autre endroit public)	1							1			1	1	4
Violence psychique (endroit accessible au public)		2				1				2	2	1	8
Vol à main armée (transport public)							1						1
Vol à main armée (voie publique)				1						1			2
Vol à main armée (endroit accessible au public)									1				1
Vol avec violence sans arme (transport public)						1					1	1	3
Vol avec violence sans arme (voie publique)											3	2	5
Vol avec violence sans arme (endr. acces. au pub.)											1		1

**PH Autre**

	Jan	Fév	Mar	Avr	Mai	Juin	Juil	Août	Sep	Oct	Nov	Déc	Total
Cyberharcèlement	1	1		1	1	2	2	1		1	3	1	14
Fraude à l'identité	2	3	4	2	1	1	2	3	1		2	5	26



2023

**FC Vol moyen de transport**

	Jan	Fév	Mar	Avr	Mai	Juin	Juil	Août	Sep	Oct	Déc	Total
Vol de voiture								1			1	2
Vol de vélomoteur			1									1
Vol de vélo	3	4	6	3	6	9	6	4	2	6	3	52

**FC Cambriolage**

	Jan	Fév	Mar	Avr	Mai	Juin	Juil	Août	Sep	Oct	Nov	Déc	Total
Cambriolage dans habitation	9	6	6	2	2	4	2	3	1	1	5	7	48
Cambriolage ds entreprise ou commerce		4						1	2			5	12
Cambriolage dans bâtiment (total)	9	10	6	2	2	4	2	4	3	1	5	12	60

**FC Vol autre**

	Jan	Fév	Mar	Avr	Mai	Juin	Juil	Août	Sep	Oct	Nov	Déc	Total
Vol à main armée									2			1	3
Vol avec violence sans arme		1	1							1		2	5
Vol dans ou sur un véhicule	1	1	2	1	4	5	2	2	5		1	3	27
Vol d'armes et explosifs					1						1	1	3
Arrachage de sac à main												1	1
Vol à l'arraché										1		2	3
Vol à la tire	2					2	1	2	2	1	1		11
Vol à l'étalage	7	6	6	4	4	3	1	1	2	1	2		37
Vol par ruse	1	1											2
Vol sur les chantiers						1	1						2



### Criminalité ICT

	Jan	Fév	Mar	Avr	Mai	Juin	Juil	Août	Sep	Oct	Nov	Total
Fraude de cartes de paiements	8	3	3	1	5	1	3	8	2	3	2	39
Phishing	7	1	5	1	5		4	4	1	3	2	33
Ransomware							1	1				2
Shouldersurfing	1											1

### FC Autre

	Jan	Fév	Mar	Avr	Mai	Juin	Juil	Août	Sep	Oct	Nov	Déc	Total
Violence contre les métiers d'intérêt général	1											2	3
Dégradation de voiture		2	2	4	3	3	1	2	6	3	4	5	35
Rixe au couteau					1								1

### PH Violence intrafamiliale (VIF)

	Jan	Fév	Mar	Avr	Mai	Juin	Juil	Août	Sep	Oct	Nov	Déc	Total
VIF: physique, dans le couple	1	2	2	1	2				3	1	1	2	15
VIF: physique, envers des descendants		1	1							1			3
VIF: physique, envers d'autres membres		1						1				1	3
VIF: sexuelle, dans le couple												1	1
VIF: psychique, dans le couple	1	1	4	2	2	4			2	2		2	20
VIF: psychique, envers des descendants		1								1			2
VIF: psychique, envers d'autres membres	1												1
VIF: économique, dans le couple							1						1
VIF: économique, envers d'autres membres	1												1



### PH Drogues

	Fév	Avr	Juin	Juil	Août	Sep	Total
Vente de cocaïne			1	2	1		4
Vente de drogues synthétiques	2	1					3
Vente-traffic d héroïne						1	1

### PH Traite des êtres humains

	Jan	Total
TEH - exploitation économique	1	1

### PH Violence dans l'espace public

	Jan	Fév	Mar	Avr	Mai	Juin	Juil	Août	Sep	Oct	Nov	Déc	Total
Violence physique (transport public)	3											1	4
Violence physique (voie publique)	1	1	1		1	4		2	1		1	1	13
Violence physique (endroit accessible au public)			1									2	3
Violence sexuelle (transport public)										1			1
Violence sexuelle (voie publique)										1		1	2
Violence sexuelle (endroit accessible au public)			1										1
Violence psychique (transport public)			1										1
Violence psychique (voie publique)	1	2	1	2		4	3	3		3	2	1	22
Violence psychique (endroit accessible au public)				1									1
Vol à main armée (endroit accessible au public)									2			1	3
Vol avec violence sans arme (transport public)										1			1
Vol avec violence sans arme (voie publique)		1										2	3

### PH Autre

	Jan	Fév	Mar	Avr	Mai	Juin	Juil	Août	Oct	Nov	Déc	Total
Cyberharcèlement		2		1		2	1		1	1	2	10
Fraude à l'identité	3		5	1	1			1	2	1		14



# ***STATISTIQUES POLICIERES DE CRIMINALITE***

---

*LIEU DE PERPETRATION: COMMUNE*

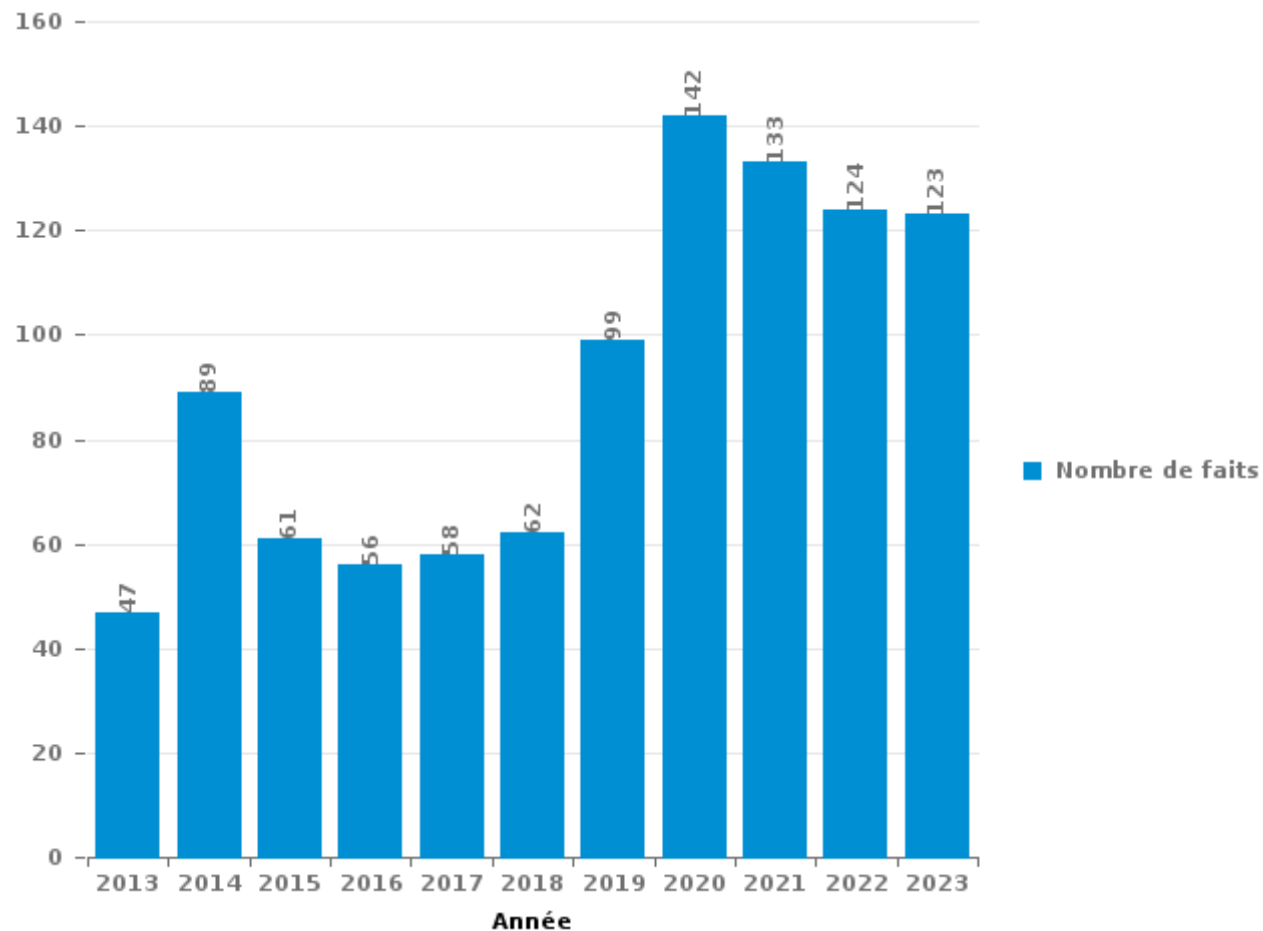
**Liedekerke**

***PARTIE III : ICT***



**Liedekerke**

Nombre total de délits avec un élément ICT/online, depuis 2013





Criminalité ICT/online au sens strict

Infractions (exhaustif)

	2013	2014	2015	2016	2017	2018	2019	2020	2021	2022	2023
Code pénal social: Infr. contre foi publique en droit pénal social: Faux en informatique								1	1	1	1
Criminalité informatique: Faux en informatique:	4	3	2	5	4	1	15	38	30	32	50
Criminalité informatique: Fraude informatique:	6	28	12	16	16	20	43	63	58	66	67
Criminalité informatique: Hacking:	2	4	3		8	7	10	27	16	17	23
Criminalité informatique: Sabotage:	3	2						1		1	2
<b>Total:</b>	<b>15</b>	<b>37</b>	<b>17</b>	<b>21</b>	<b>28</b>	<b>28</b>	<b>68</b>	<b>130</b>	<b>105</b>	<b>117</b>	<b>143</b>

Figures criminelles (à considérer spécifiquement – ne pas additionner avec d'autres éléments – risque de double comptage!)

	2013	2014	2015	2016	2017	2018	2019	2020	2021	2022	2023
Fraude de cartes de paiements	5	22	3	5	6	4	14	10	7	19	39
Phishing						3	13	25	27	31	33
Ransomware										1	2
Shouldersurfing							1				1
Skimming	1	2									





## Criminalité ICT/online au sens large

Infractions (uniquement si code-fait existe)

	2013	2014	2015	2016	2017	2018	2019	2020	2021	2022	2023
Fraude: Escroquerie: Fraude par internet	12	13	16	20	20	19	22	52	44	36	30
Infr. contre autres valeurs morales et sentiments: Cyberlokkung (leurre de mineur par ICT):								1			
Infr. contre la Sécurité de l'Etat: Terrorisme: Diffuser un message qui incite au terrorisme							1				
Infr. contre les mœurs: Grooming (contact par ICT avec mineur < 16 ans):				1			1				
Infr. contre les mœurs: Voyeurisme: Diffusion enregistrement nudité ou intimité										2	
<b>Total:</b>	<b>12</b>	<b>13</b>	<b>16</b>	<b>21</b>	<b>20</b>	<b>19</b>	<b>24</b>	<b>53</b>	<b>44</b>	<b>38</b>	<b>30</b>

Figures criminelles (à considérer spécifiquement – ne pas additionner avec d'autres éléments – risque de double comptage!)

	2013	2014	2015	2016	2017	2018	2019	2020	2021	2022	2023
Cyberharcèlement	23	41	28	16	17	15	24	21	20	14	10

# ***STATISTIQUES POLICIERES DE CRIMINALITE***

---

***LIEU DE PERPETRATION: COMMUNE***

**Liedekerke**

***PARTIE IV : DESTINATION LIEU***



Liedekerke

Vol et extorsion

	2000	2013	2014	2015	2016	2017	2018	2019	2020	2021	2022	2023
Habitation: maison	32	31	42	24	48	44	62	25	32	24	74	54
Magasin	11	14	19	26	15	13	18	37	37	81	83	42
Voie publique	37	32	24	13	33	29	20	18	10	20	35	28
Station de bus / métro et gare de chemin de fer	20	21	19	29	18	27	30	17	15	26	30	19
Emplacement de vélo	17	9	17	34	26	18	27	22	21	15	23	16
Parking	32	11	5	21	17	5	9	9	6	5	7	8
Inconnue	13	13	18	17	3	9	6	8	10	8	17	10
Moyen de transport: voiture	1	15	10	18	7	8	19	3	8	10	7	5
Habitation: dépendances	1	8	9	6	3	3	3	8	14	9	11	5
Habitation: non précisée	5	15	6	1	6	8	4	4	7	4	13	7
Institution d'enseignement	2	5	16	4	6	6	10	5	5	4	9	3
Habitation: appartement	4	2	7	4	6	4	6	5	8	3	9	9
Habitation: allée	9	4	4	1	9	4	6	5	7	2	2	7
Horeca	9	3	4	6	3	7	2	8	2	1	5	4
Moyen de transport: camion	1	6	8	4	6	11	3	1	8	3	1	2
Entreprise	6	15	4	6	4	1	2	2	3	3	3	2
Chantier		15	3	3	2	1		1	1		3	2
Moyen de transport: train / tram / métro	2	2		5	3	1	1	2	2	3	3	6
Terrain	2	2	4	1	2	4	2	3	1	2	6	1
Infrastructure sportive	10	2	3	4	2	1		1		1	1	3
Culture et loisirs		1	8	3	3	4	3			1	2	1
Moyen de transport: autre		3	5	2	1	5	2	2	2			3
Autre		1	6	3	5	2	1		2	2	1	
Habitation: garage	2	2	2		1		3	3	6		2	2
Aéroport		3	7	1	3							
Service	1		2	1		2	2		4			1
Service public	1		1	2	1	4	2			1	1	
Stade	4		2		3		2				1	
Station essence				2	1			1		2	2	4
Moyen de transport: autobus / autocar			1			1	2		1	2	1	2
Banque / institution financière	1		1		1	3	1	1				
Bâtiment administratif	1	1	2		1				1			
Cimetière	2			1	1	1				1		
Édifice religieux / lieu du culte			3	1	1	1						
Maison de repos			2				1	1			1	1
Arrêt de bus / tram				1	1							
Habitation: autre							2					
Maison de débauche					1							
Médecin / dentiste / pharmacien						1						
<b>Total</b>	<b>226</b>	<b>236</b>	<b>264</b>	<b>244</b>	<b>243</b>	<b>228</b>	<b>251</b>	<b>192</b>	<b>213</b>	<b>233</b>	<b>353</b>	<b>247</b>



Liedekerke

Dégradation de la propriété

	2000	2013	2014	2015	2016	2017	2018	2019	2020	2021	2022	2023
Voie publique	20	41	35	43	54	32	59	29	21	20	20	21
Habitation: résidence principale	15	15	12	15	16	16	16	18	28	19	20	13
Parking	2	16	16	11	20	10	10	6	11	5	7	5
Inconnue	3	5	6	11		4	3	2	4	6	6	3
Habitation: non précisée	2	8	2	4	4	6	1	1	2	3	2	5
Habitation: allée	2	7	3	4	4	2	5	4	3		1	1
Moyen de transport: voiture	1	5	3	3	1	6	5	2	1	1		5
Habitation: garage	1	2	5		1	3	2	2		1	1	1
Habitation: jardin	3	2	1	4	1	2		3		1	2	
Terrain	3	3	1		3	1	1	1	4		1	1
Bureau de police		1	1		1		2		3	3	1	1
Horeca	2	3	1	1			3	1		1	1	
Station de bus / métro et gare de chemin de fer	2						3	2	3		2	
Habitation: dépendances	2	1	2	3			1		1	1		
Institution d'enseignement			2	1		1		3	2	2		
Entreprise	1	1			3		2		1	1		
Autre			1	2	2		1		1	1		
Aéroport		3	2				1					
Habitation: résidence secondaire				2		1				1		2
Magasin				2			1				2	1
Bâtiment administratif			1	2		2						
Chantier		1						1			2	
Edifice religieux / lieu du culte	1			1				1	1			
Service public	2			1						1		
Arrêt de bus / tram					1		1				1	
Infrastructure sportive			2								1	
Moyen de transport: autre			2			1						
Banque / institution financière		1										1
Cimetière					1					1		
Culture et loisirs				1	1							
Emplacement de vélo				1								
Service		1										
Stade	1											
Station essence	1											
<b>Total</b>	<b>64</b>	<b>116</b>	<b>98</b>	<b>112</b>	<b>113</b>	<b>87</b>	<b>117</b>	<b>76</b>	<b>86</b>	<b>68</b>	<b>70</b>	<b>60</b>



Liekerke

Infractions contre l'intégrité physique

	2000	2013	2014	2015	2016	2017	2018	2019	2020	2021	2022	2023
Habitation	30	38	29	40	30	34	33	53	28	42	29	28
Voie publique	18	22	15	16	15	17	17	11	20	20	16	13
Horeca	9	3	5	4	1	3	4	1	5	2	5	1
Institution d'enseignement	1	3	5	4	1	1	3	2	2			6
Inconnue	4	3	4	2	1	1	4	2		3	2	1
Moyen de transport: train / tram / métro		3	3	5	2					2	1	2
Station de bus / métro et gare de chemin de fer	1	3	1	2	3		2	1	2	1	1	1
Habitation: jardin	1	1	1			1	1	2	2	1	1	
Parking	1	2	1		1		1	1	3			
Culture et loisirs	1				1		2	1	1	1		
Terrain	2	1								1	2	1
Autre				1				2		1	1	1
Habitation: allée	2	2				1		1				
Magasin				1		1	1			1		2
Moyen de transport: autre		1				2					2	1
Entreprise									3	1		
Bureau de police		1						1			1	
Service			1					1				1
Edifice religieux / lieu du culte							1	1				
Maison de repos				1					1			
Bâtiment administratif						1						
Infrastructure sportive						1						
Médecin / dentiste / pharmacien									1			
Moyen de transport: autobus / autocar							1					
Service public										1		
Stade		1										
Station essence				1								
<b>Total</b>	<b>70</b>	<b>84</b>	<b>65</b>	<b>77</b>	<b>55</b>	<b>63</b>	<b>70</b>	<b>80</b>	<b>68</b>	<b>77</b>	<b>61</b>	<b>58</b>

# ***STATISTIQUES POLICIERES DE CRIMINALITE***

---

***LIEU DE PERPETRATION: COMMUNE***

**Liedekerke**

***PARTIE V : OBJETS ET MOYENS DE TRANSPORT***

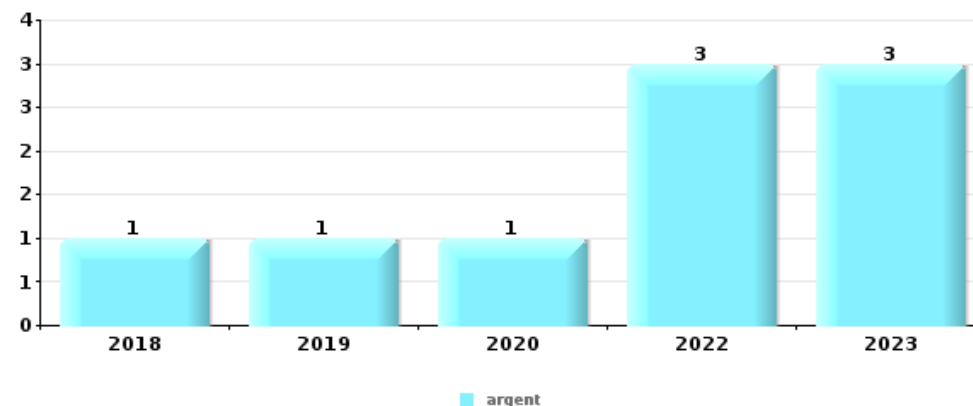


**Liedekerke**

**Vol à main armée**

Top 5 Objets volés (sbd nombre de faits)

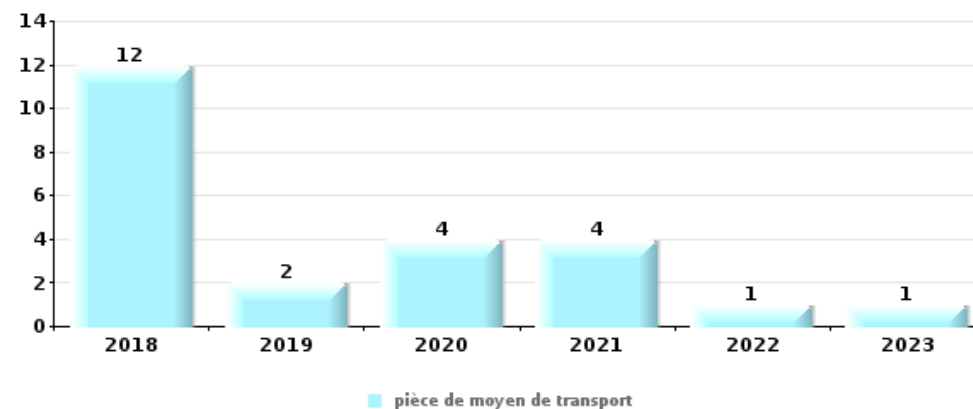
	2018	2019	2020	2021	2022	2023
1 argent	1	1	1		3	3
2 GSM et accessoires		1			4	
3 portefeuille		1			1	
3 valise / sac		1			1	
5 carte bancaire / carte de crédit		1				
5 carte d'identité / passeport		1				
5 clé		1				
5 lunettes / verres de contact		1				
5 multimédia		1				
5 parfum / produit de beauté		1				
5 permis de conduire		1				
5 plaque d'immatriculation						1
5 sac à main					1	
5 tabac						1
5 vêtement					1	



**Vol dans ou sur un véhicule**

Top 5 Objets volés (sbd nombre de faits)

	2018	2019	2020	2021	2022	2023
1 pièce de moyen de transport	12	2	4	4	1	1
2 argent	2	2	7	3	1	5
3 carte bancaire / carte de crédit	2		5	2	2	4
3 ordinateur et accessoires	6		3		1	5
3 permis de conduire	1		6	3	1	4

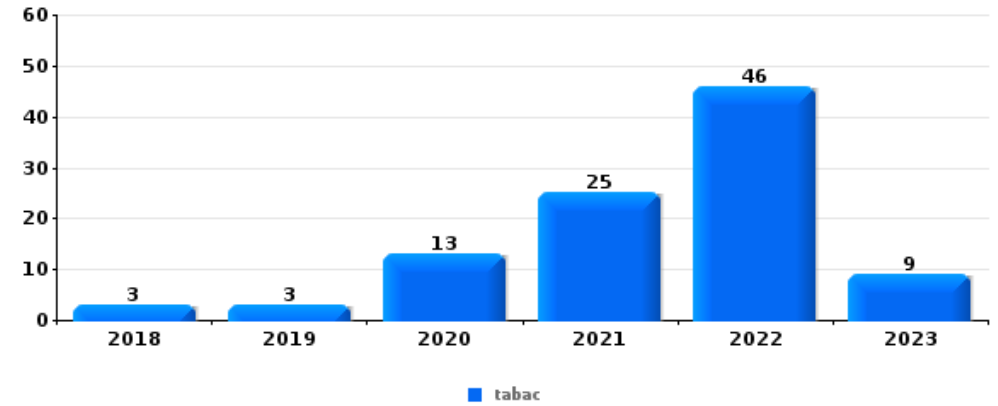




Vol à l'étalage

Top 5 Objets volés (sbd nombre de faits)

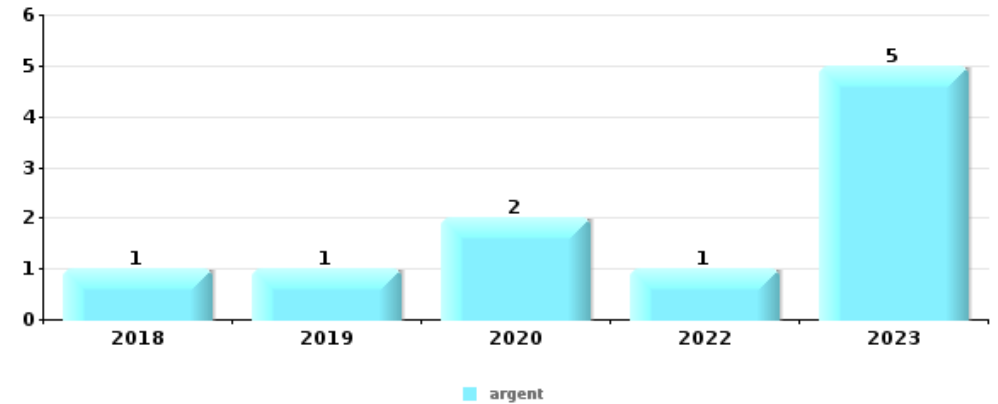
	2018	2019	2020	2021	2022	2023
1 tabac	3	3	13	25	46	9
2 alimentation	6	15	12	27	18	5
3 multimédia	5	4	5	7	6	8
4 ordinateur et accessoires	2	4	4	4	8	3
5 bijouterie / montre	1	1		8	4	1



Cambrilage ds entreprise ou commerce

Top 5 Objets volés (sbd nombre de faits)

	2018	2019	2020	2021	2022	2023
1 argent	1	1	2		1	5
2 ordinateur et accessoires	1	1				2
3 multimédia	1		1			1
4 alimentation		1				1
4 tabac	1					1

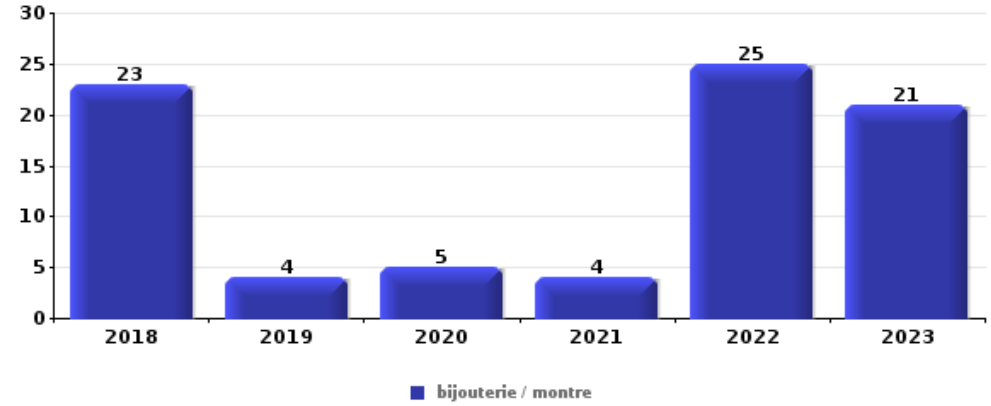






**Cambrassage dans habitation**

Top 5 Objets volés (sbd nombre de faits)		2018	2019	2020	2021	2022	2023
1	bijouterie / montre	23	4	5	4	25	21
2	argent	14		6	5	13	16
3	vêtement	6	1	3	2	7	4
4	sac à main	7		1		4	4
5	clé	1	2	2	2	3	1
5	outillage	2	3	3	1	2	



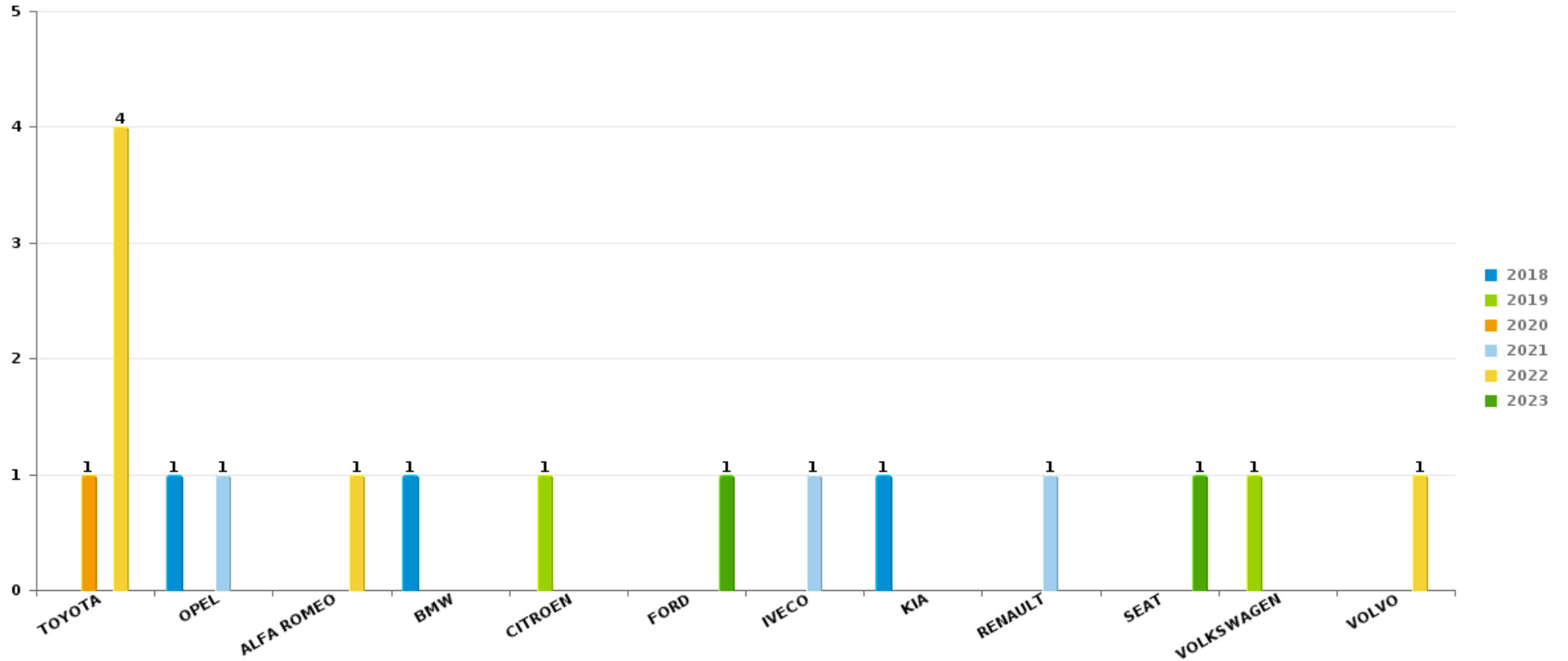
*Remarque: en ce qui concerne les objets, aucun total n'est reproduit étant donné que plusieurs objets peuvent avoir été volés lors d'un même fait.*



Liedekerke

Vol de voiture

Nombre de voitures volées par marque (Top 5)



# ***STATISTIQUES POLICIERES DE CRIMINALITE***

---

*LIEU DE PERPETRATION: COMMUNE*

**Liedekerke**

***PARTIE VI : SUSPECTS***



## Partie 1: Niveau FAITS (comptage du nombre de faits pour lesquels un certain type de suspect est impliqué)

### 1.1. Nombre d'infractions selon le sexe des suspects identifiés (par catégorie principale)

Étant donné que, tant un suspect identifié masculin qu'un suspect identifié féminin peuvent être impliqués lors d'un même fait, il est possible que la somme des colonnes «Hommes» et «Femmes» soit supérieure à la valeur de la colonne «Total...» (voir également la note méthodologique)

#### Liedekerke

2023

Catégorie principale / Sexe	Nombre total de faits avec au moins 1 suspect	Hommes	%	Femmes	%
Drogues	54	52	96,3%	2	3,7%
Vol et extorsion	45	36	80,0%	9	20,0%
Législation sur les étrangers	34	28	82,4%	7	20,6%
Registre de population	19	13	68,4%	7	36,8%
Infr. contre l'intégrité physique	18	13	72,2%	6	33,3%
Ivresse et alcool	16	12	75,0%	4	25,0%
Armes et explosifs	14	13	92,9%	1	7,1%
Fraude	11	8	72,7%	3	27,3%
Code pénal social	6	6	100,0%		
Infr. contre l'autorité publique	6	6	100,0%		
Infr. contre autres valeurs morales et sentiments	5	5	100,0%		
Infr. contre la foi publique	5	2	40,0%	3	60,0%
Infr. contre la sécurité publique	5	4	80,0%	1	20,0%
Protection de la jeunesse	5	2	40,0%	3	60,0%
Criminalité informatique	4	2	50,0%	4	100,0%
Dégradation de la propriété	3	3	100,0%		

## CRIMINALITE ENREGISTREE: SUSPECTS



Catégorie principale / Sexe	Nombre total de faits avec au moins 1 suspect	Hommes	%	Femmes	%
Environnement	3	3	100,0%	1	33,3%
Carte d'identité	2	2	100,0%		
Infr. contre la famille	1			1	100,0%
Infr. contre les moeurs	1	1	100,0%		
Traite des êtres humains	1			1	100,0%
<b>Total</b>	<b>258</b>	<b>211</b>	<b>81,8%</b>	<b>53</b>	<b>20,5%</b>



## 1.2. Nombre d'infractions selon le sexe des suspects identifiés (par figure criminelle)

Étant donné que, tant un suspect identifié masculin qu'un suspect identifié féminin peuvent être impliqués lors d'un même fait, il est possible que la somme des colonnes «Hommes» et «Femmes» soit supérieure à la valeur de la colonne «Total...» (voir également la note méthodologique)

### Liedekerke

2023

#### FC Vol moyen de transport

Figure criminelle / Sexe	Nombre total de faits avec au moins 1 suspect identifié	Hommes	%	Femmes	%
Vol de voiture	1			1	100,0%
Vol de vélo	10	7	70,0%	2	20,0%
Total	PA	PA	PA	PA	PA

#### FC Cambriolage

Figure criminelle / Sexe	Nombre total de faits avec au moins 1 suspect identifié	Hommes	%	Femmes	%
Cambriolage dans habitation	2	1	50,0%	1	50,0%
Cambriolage ds entreprise ou commerce	3	3	100,0%		
Cambriolage dans bâtiment (total)	5	4	80,0%	1	20,0%
Total	PA	PA	PA	PA	PA

## CRIMINALITE ENREGISTREE: SUSPECTS



### FC Vol autre

Figure criminelle / Sexe	Nombre total de faits avec au moins 1 suspect identifié	Hommes	%	Femmes	%
Vol à main armée	2	2	100,0%		
Vol à la tire	1	1	100,0%		
Vol à l'étalage	24	19	79,2%	5	20,8%
Vol par ruse	2	2	100,0%		
Total	PA	PA	PA	PA	PA

### Criminalité ICT

Figure criminelle / Sexe	Nombre total de faits avec au moins 1 suspect identifié	Hommes	%	Femmes	%
Fraude de cartes de paiements	2	1	50,0%	2	100,0%
Phishing	2	2	100,0%	2	100,0%
Total	PA	PA	PA	PA	PA

### FC Autre

Figure criminelle / Sexe	Nombre total de faits avec au moins 1 suspect identifié	Femmes	%
Rixe au couteau	1	1	100,0%
Total	PA	PA	PA



### PH Violence intrafamiliale (VIF)

Figure criminelle / Sexe	Nombre total de faits avec au moins 1 suspect identifié	Hommes	%	Femmes	%
VIF: physique, dans le couple	2	1	50,0%	1	50,0%
VIF: physique, envers des descendants	2	1	50,0%	1	50,0%
VIF: physique, envers d'autres membres	2	1	50,0%	1	50,0%
VIF: sexuelle, dans le couple	1	1	100,0%		
VIF: psychique, dans le couple	4	1	25,0%	3	75,0%
VIF: psychique, envers des descendants	2			2	100,0%
VIF: psychique, envers d'autres membres	1			1	100,0%
VIF: économique, dans le couple	1	1	100,0%		
VIF: économique, envers d'autres membres	1			1	100,0%
<b>Total</b>	<b>PA</b>	<b>PA</b>	<b>PA</b>	<b>PA</b>	<b>PA</b>

### PH Drogues

Figure criminelle / Sexe	Nombre total de faits avec au moins 1 suspect identifié	Hommes	%	Femmes	%
Vente de cocaïne	3	3	100,0%	1	33,3%
Vente de drogues synthétiques	2	1	50,0%	1	50,0%
<b>Total</b>	<b>PA</b>	<b>PA</b>	<b>PA</b>	<b>PA</b>	<b>PA</b>

### PH Traite des êtres humains

Figure criminelle / Sexe	Nombre total de faits avec au moins 1 suspect identifié	Femmes	%
TEH - exploitation économique	1	1	100,0%
<b>Total</b>	<b>PA</b>	<b>PA</b>	<b>PA</b>





**PH Violence dans l'espace public**

Figure criminelle / Sexe	Nombre total de faits avec au moins 1 suspect identifié	Hommes	%	Femmes	%
Violence physique (voie publique)	7	6	85,7%	2	28,6%
Violence physique (endroit accessible au public)	2	2	100,0%		
Violence psychique (transport public)	1	1	100,0%		
Violence psychique (voie publique)	5	3	60,0%	2	40,0%
Vol à main armée (endroit accessible au public)	2	2	100,0%		
<b>Total</b>	<b>PA</b>	<b>PA</b>	<b>PA</b>	<b>PA</b>	<b>PA</b>

**PH Autre**

Figure criminelle / Sexe	Nombre total de faits avec au moins 1 suspect identifié	Hommes	%	Femmes	%
Cyberharcèlement	2	2	100,0%		
Fraude à l'identité	3	2	66,7%	1	33,3%
<b>Total</b>	<b>PA</b>	<b>PA</b>	<b>PA</b>	<b>PA</b>	<b>PA</b>



### 1.3. Nombre d'infractions selon l'âge des suspects identifiés (par catégorie principale)

Étant donné que, tant un suspect identifié mineur qu'un suspect identifié majeur peuvent être impliqués lors d'un même fait, il est possible que la somme des colonnes «Mineur» et «Majeur» soit supérieure à la valeur de la colonne «Total...» (voir également la note méthodologique)

#### Liedekerke

2023

Catégorie principale / Âge	Nombre total de faits avec au moins 1 suspect identifié	Mineur	%	Majeur	%
Drogues	54	1	1,9%	53	98,1%
Vol et extorsion	45	9	20,0%	37	82,2%
Législation sur les étrangers	34	3	8,8%	34	100,0%
Registre de population	19	1	5,3%	18	94,7%
Infr. contre l'intégrité physique	18	1	5,6%	17	94,4%
Ivresse et alcool	16			16	100,0%
Armes et explosifs	14			14	100,0%
Fraude	11			11	100,0%
Code pénal social	6			6	100,0%
Infr. contre l'autorité publique	6			6	100,0%
Infr. contre autres valeurs morales et sentiments	5			5	100,0%
Infr. contre la foi publique	5			5	100,0%
Infr. contre la sécurité publique	5	1	20,0%	4	80,0%
Protection de la jeunesse	5	2	40,0%	3	60,0%
Criminalité informatique	4			4	100,0%
Dégradation de la propriété	3			3	100,0%
Environnement	3			3	100,0%
Carte d'identité	2	1	50,0%	1	50,0%
Infr. contre la famille	1			1	100,0%
Infr. contre les mœurs	1			1	100,0%
Traite des êtres humains	1			1	100,0%
<b>Total</b>	<b>258</b>	<b>19</b>	<b>7,4%</b>	<b>243</b>	<b>94,2%</b>



## 1.4. Nombre d'infractions selon l'âge des suspects identifiés (par figure criminelle)

Étant donné que, tant un suspect identifié mineur qu'un suspect identifié majeur peuvent être impliqués lors d'un même fait, il est possible que la somme des colonnes «Mineur» et «Majeur» soit supérieure à la valeur de la colonne «Total...» (voir également la note méthodologique)

### Liedekerke

2023

#### FC Vol moyen de transport

Figure criminelle / Âge	Nombre total de faits avec au moins 1 suspect identifié	Mineur	%	Majeur	%
Vol de voiture	1			1	100,0%
Vol de vélo	10	1	10,0%	10	100,0%
<b>Total</b>	<b>PA</b>	<b>PA</b>	<b>PA</b>	<b>PA</b>	<b>PA</b>

#### FC Cambriolage

Figure criminelle / Âge	Nombre total de faits avec au moins 1 suspect identifié	Mineur	%	Majeur	%
Cambriolage dans habitation	2			2	100,0%
Cambriolage ds entreprise ou commerce	3	3	100,0%		
Cambriolage dans bâtiment (total)	5	3	60,0%	2	40,0%
<b>Total</b>	<b>PA</b>	<b>PA</b>	<b>PA</b>	<b>PA</b>	<b>PA</b>

#### FC Vol autre

Figure criminelle / Âge	Nombre total de faits avec au moins 1 suspect identifié	Mineur	%	Majeur	%
Vol à main armée	2	2	100,0%		
Vol à la tire	1			1	100,0%
Vol à l'étalage	24	6	25,0%	18	75,0%
Vol par ruse	2	1	50,0%	1	50,0%
<b>Total</b>	<b>PA</b>	<b>PA</b>	<b>PA</b>	<b>PA</b>	<b>PA</b>

## CRIMINALITE ENREGISTREE: SUSPECTS



### Criminalité ICT

Figure criminelle / Âge	Nombre total de faits avec au moins 1 suspect identifié	Majeur	%
Fraude de cartes de paiements	2	2	100,0%
Phishing	2	2	100,0%
<b>Total</b>	<b>PA</b>	<b>PA</b>	<b>PA</b>

### FC Autre

Figure criminelle / Âge	Nombre total de faits avec au moins 1 suspect identifié	Majeur	%
Rixe au couteau	1	1	100,0%
<b>Total</b>	<b>PA</b>	<b>PA</b>	<b>PA</b>

### PH Violence intrafamiliale (VIF)

Figure criminelle / Âge	Nombre total de faits avec au moins 1 suspect identifié	Majeur	%
VIF: physique, dans le couple	2	2	100,0%
VIF: physique, envers des descendants	2	2	100,0%
VIF: physique, envers d'autres membres	2	2	100,0%
VIF: sexuelle, dans le couple	1	1	100,0%
VIF: psychique, dans le couple	4	4	100,0%
VIF: psychique, envers des descendants	2	2	100,0%
VIF: psychique, envers d'autres membres	1	1	100,0%
VIF: économique, dans le couple	1	1	100,0%
VIF: économique, envers d'autres membres	1	1	100,0%
<b>Total</b>	<b>PA</b>	<b>PA</b>	<b>PA</b>

### PH Drogues

Figure criminelle / Âge	Nombre total de faits avec au moins 1 suspect identifié	Majeur	%
Vente de cocaïne	3	3	100,0%
Vente de drogues synthétiques	2	2	100,0%
<b>Total</b>	<b>PA</b>	<b>PA</b>	<b>PA</b>

## CRIMINALITE ENREGISTREE: SUSPECTS



### PH Traite des êtres humains

Figure criminelle / Âge	Nombre total de faits avec au moins 1 suspect identifié	Majeur	%
TEH - exploitation économique	1	1	100,0%
Total	PA	PA	PA

### PH Violence dans l'espace public

Figure criminelle / Âge	Nombre total de faits avec au moins 1 suspect identifié	Mineur	%	Majeur	%
Violence physique (voie publique)	7			7	100,0%
Violence physique (endroit accessible au public)	2			2	100,0%
Violence psychique (transport public)	1			1	100,0%
Violence psychique (voie publique)	5			5	100,0%
Vol à main armée (endroit accessible au public)	2	2	100,0%		
Total	PA	PA	PA	PA	PA

### PH Autre

Figure criminelle / Âge	Nombre total de faits avec au moins 1 suspect identifié	Majeur	%
Cyberharcèlement	2	2	100,0%
Fraude à l'identité	3	3	100,0%
Total	PA	PA	PA



## Partie 2: Niveau SUSPECTS-FAIT (comptage du nombre de combinaisons suspect-fait)

### 2.1. Nombre de suspects-fait selon le sexe des suspects identifiés (TOP 5 des catégories principales)

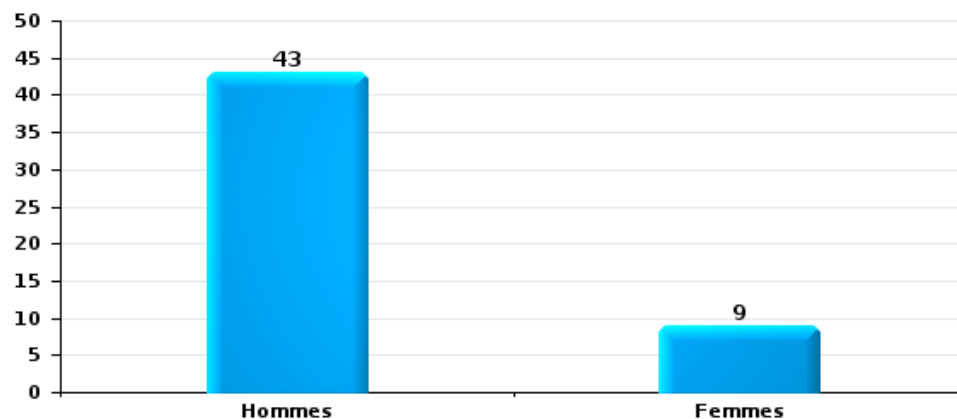
Lorsqu'un même suspect a commis plusieurs faits durant la période considérée, il est aussi comptabilisé plusieurs fois (voir également la note méthodologique)

#### Liedekerke

2023

#### Vol et extorsion

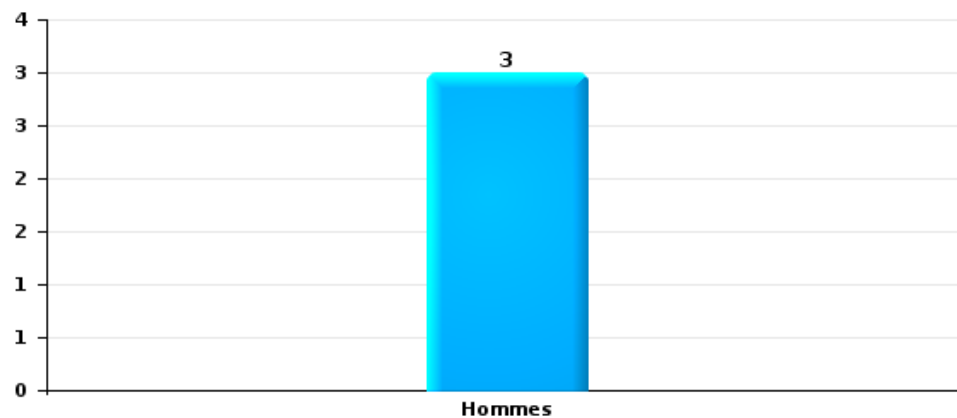
Nombre de suspects-fait selon le sexe





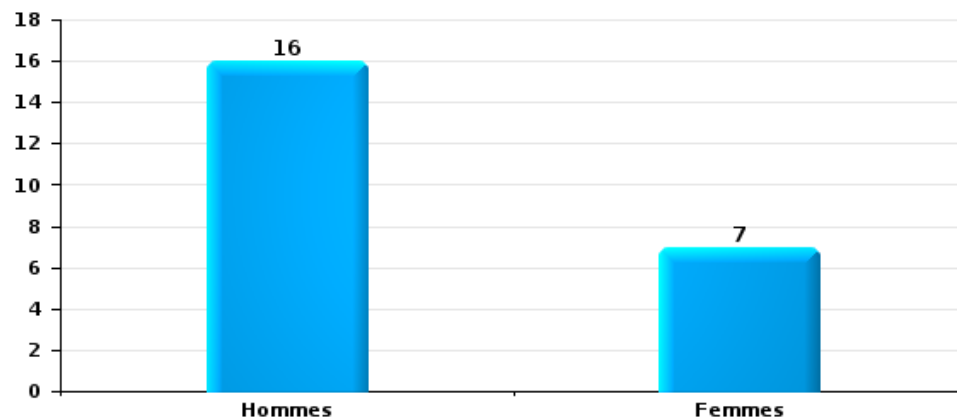
Dégradation de la propriété

Nombre de suspects-fait selon le sexe



Infr. contre l'intégrité physique

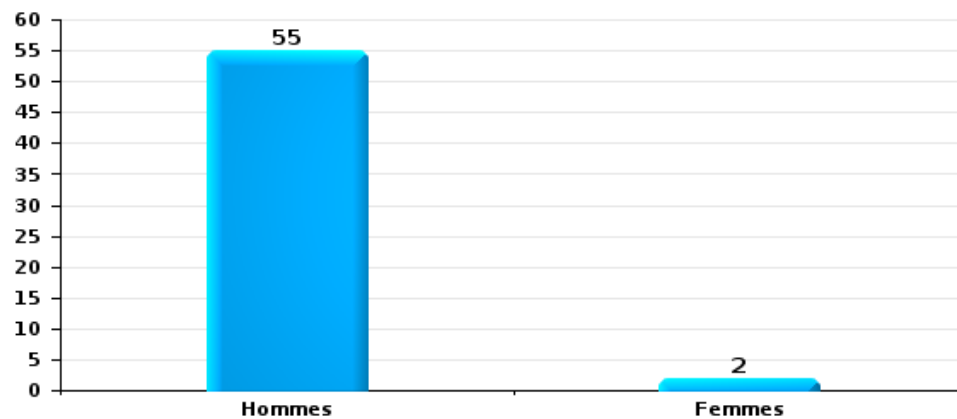
Nombre de suspects-fait selon le sexe





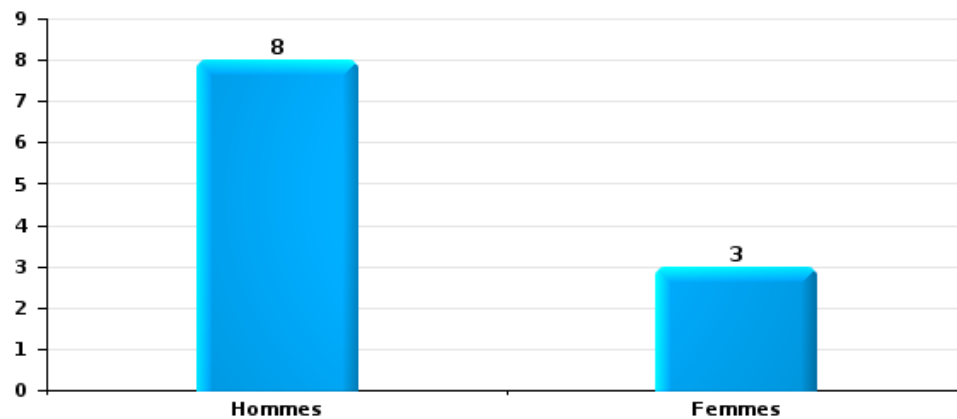
Drogues

Nombre de suspects-fait selon le sexe



Fraude

Nombre de suspects-fait selon le sexe







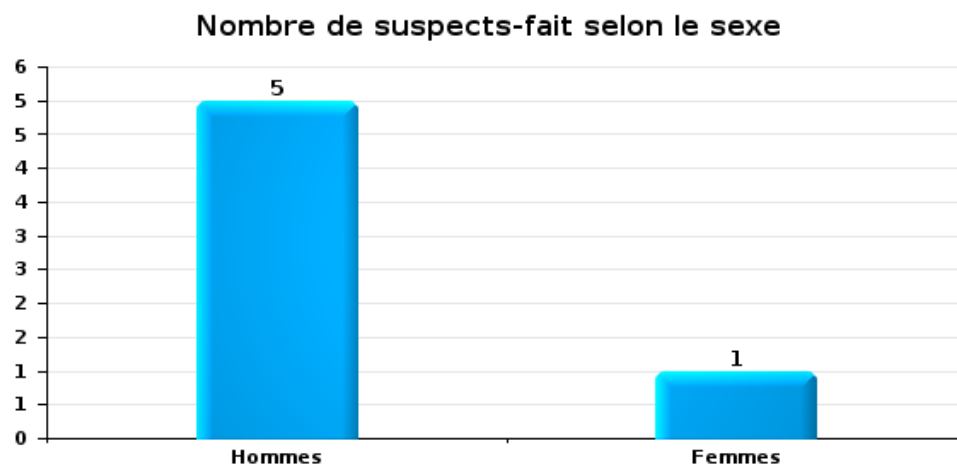
## 2.2. Nombre de suspects-fait selon le sexe des suspects identifiés (TOP 5 des figures criminelles)

Lorsqu'un même suspect a commis plusieurs faits durant la période considérée, il est aussi comptabilisé plusieurs fois (voir également la note méthodologique)

### Liedekerke

2023

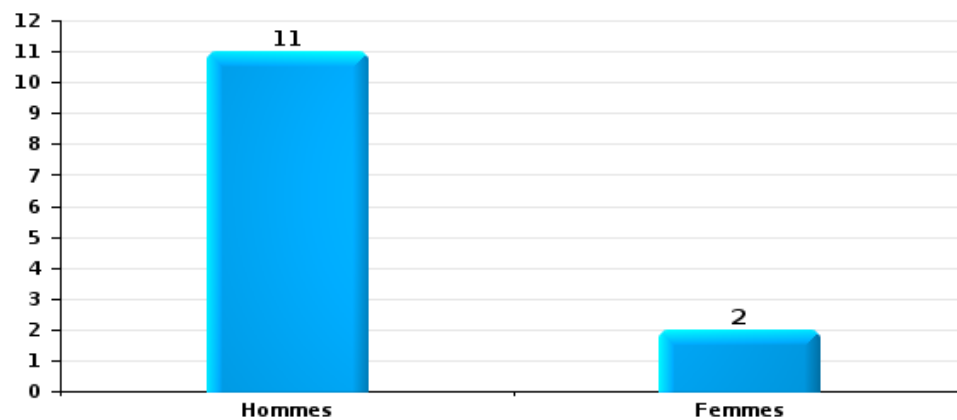
### Cambriolage dans bâtiment (total)





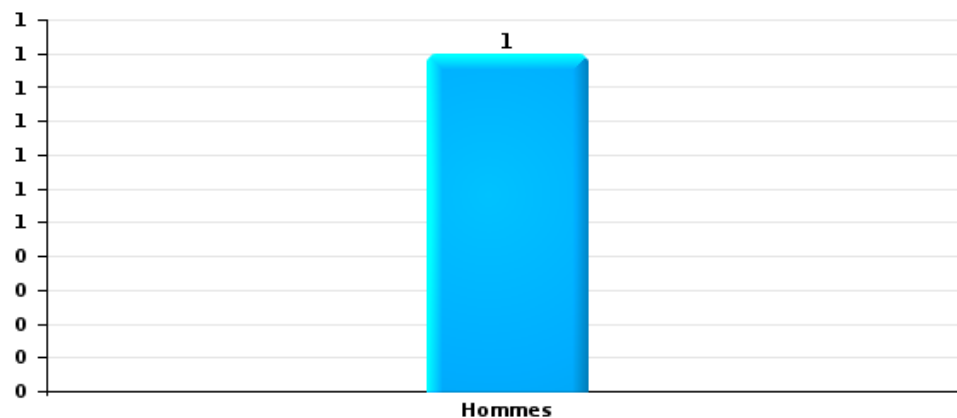
Vol de vélo

Nombre de suspects-fait selon le sexe



Vol à la tire

Nombre de suspects-fait selon le sexe





### 2.3. Nombre de suspects-fait selon l'âge des suspects identifiés (TOP 5 des catégories principales)

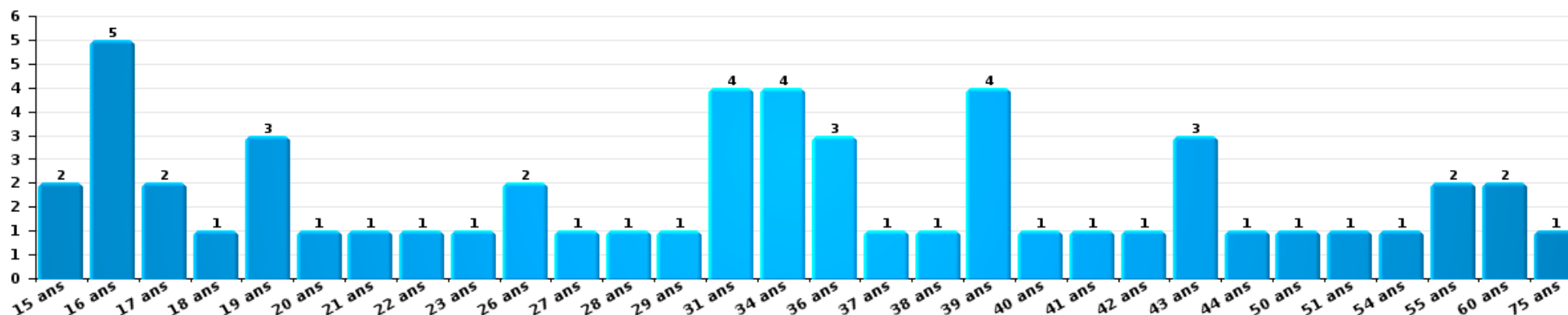
1) Lorsqu'un même suspect a commis plusieurs faits durant la période considérée, il est aussi comptabilisé plusieurs fois, qu'il ait le même âge ou non – 2) Les suspects au-dessous de 14 ans et à partir de 90 ans ne sont pas repris dans le tableau (voir également la note méthodologique)

#### Liedekerke

2023

#### Vol et extorsion

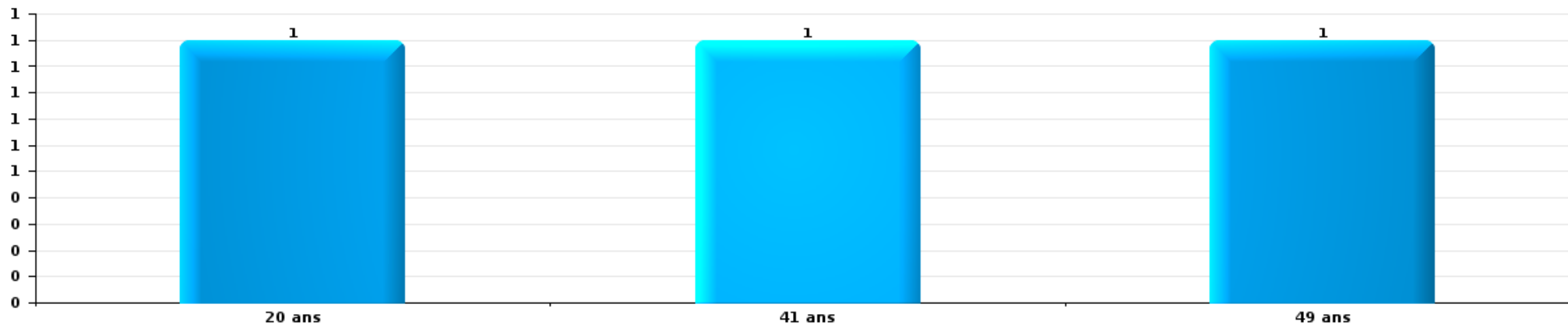
Nombre de suspects-fait par âge (chronologique)





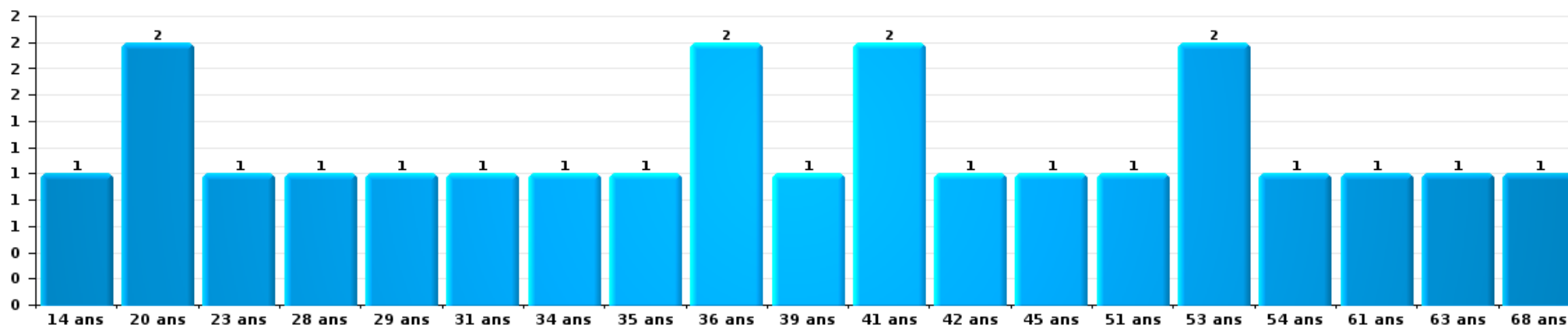
Dégradation de la propriété

Nombre de suspects-fait par âge (chronologique)



Infr. contre l'intégrité physique

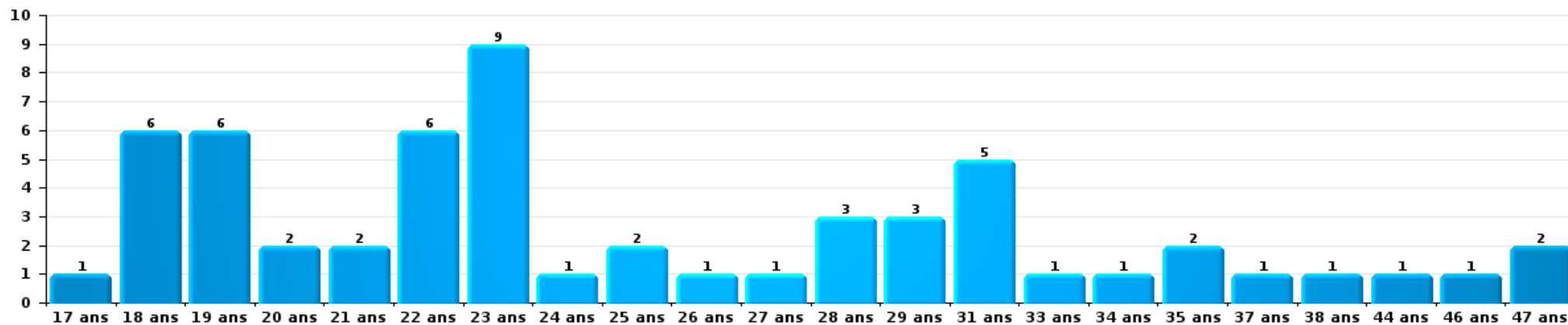
Nombre de suspects-fait par âge (chronologique)





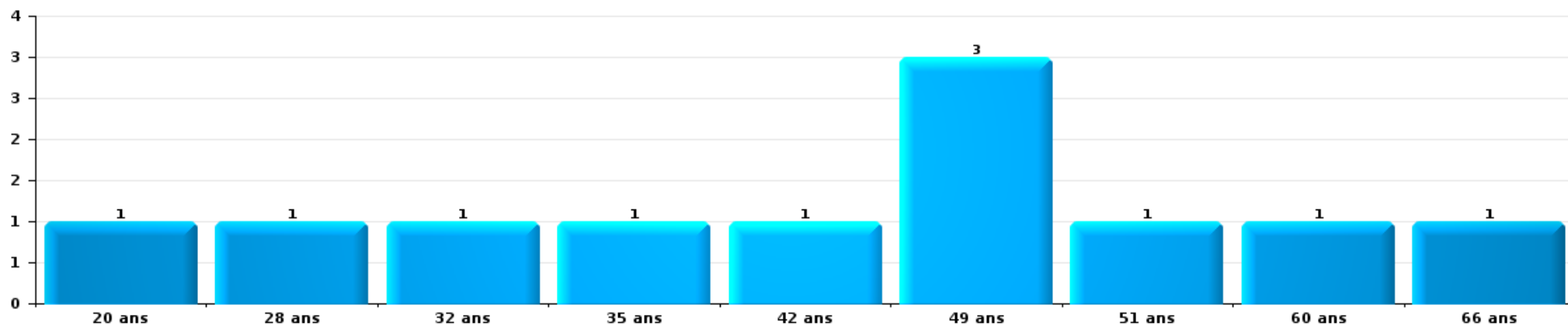
Drogues

Nombre de suspects-fait par âge (chronologique)



Fraude

Nombre de suspects-fait par âge (chronologique)





## 2.4. Nombre de suspects-fait selon l'âge des suspects identifiés (TOP 5 des figures criminelles)

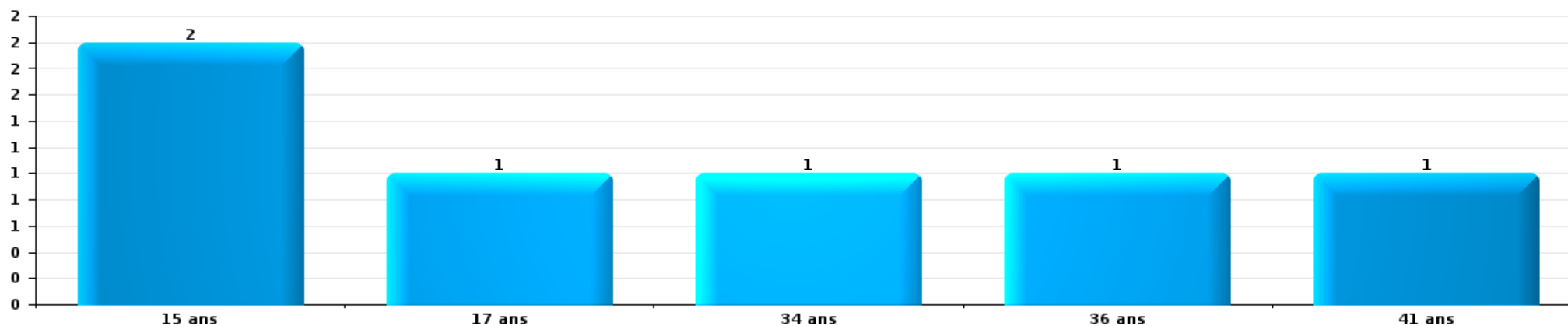
1) Lorsqu'un même suspect a commis plusieurs faits durant la période considérée, il est aussi comptabilisé plusieurs fois, qu'il ait le même âge ou non – 2) Les suspects au-dessous de 14 ans et à partir de 90 ans ne sont pas repris dans le tableau (voir également la note méthodologique)

### Liedekerke

2023

### Cambrilage dans bâtiment (total)

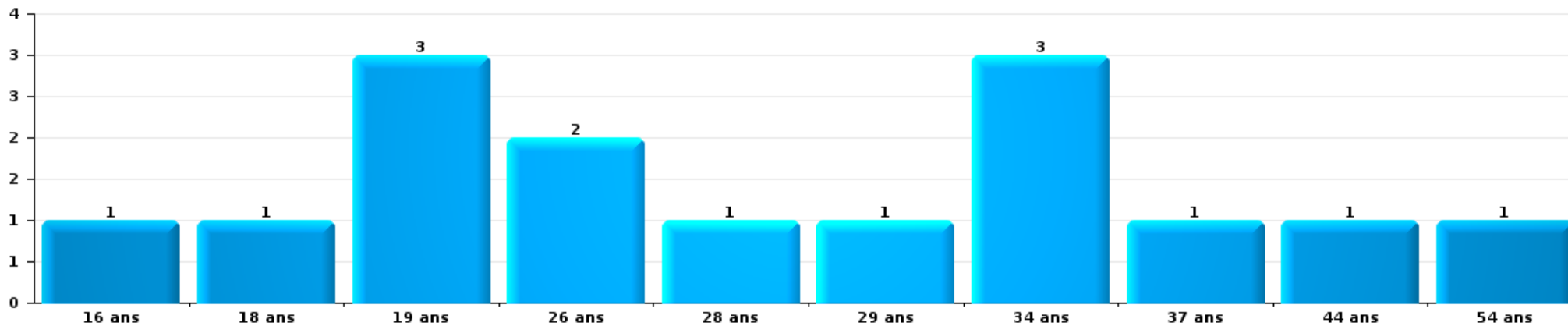
Nombre de suspects-fait par âge (chronologique)





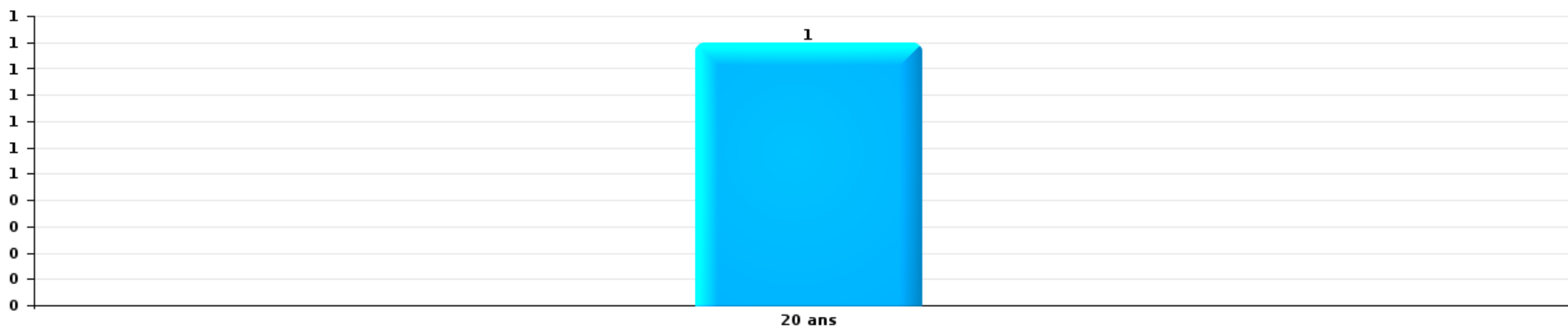
Vol de vélo

Nombre de suspects-fait par âge (chronologique)



Vol à la tire

Nombre de suspects-fait par âge (chronologique)



# ***STATISTIQUES POLICIERES DE CRIMINALITE***

---

*LIEU DE PERPETRATION: COMMUNE*

**Liedekerke**

***ANNEXE I: DETAIL PAR CATEGORIE DE DELIT  
CODE PENAL***



## Infraction Code pénal

## Infr. contre l'intégrité physique

			2000	2013	2014	2015	2016	2017	2018	2019	2020	2021	2022	2023
Assassinat	Suite à incendie volontaire / explosion	Tent.			1									
	Autres	Acc.												1
		Tent.		1										
	<b>Sous-total</b>			<b>1</b>	<b>1</b>									<b>1</b>
Meurtre	Infanticide (meurtre)	Acc.									1			
		Tent.									1			
	Meurtre pour faciliter le vol	Acc.				1								
		Tent.	1		2	4	1		1				1	
	<b>Sous-total</b>		<b>1</b>	<b>2</b>	<b>4</b>	<b>2</b>		<b>1</b>		<b>2</b>	<b>1</b>			<b>1</b>
Torture et maltraitance	Traitement inhumain	Acc.						1			1			
		<b>Sous-total</b>						<b>1</b>			<b>1</b>			
Coups et/ou blessures vol. en sphère familiale	Entre partenaires ou ex-partenaires	Acc.	7	27	19	18	15	25	22	30	17	24	21	15
	Lors d'un différend familial en général	Acc.	12											
	Par les parents envers un mineur	Acc.	3		2	3	2	2	2	3	2	2		2
	Envers les parents	Acc.	2	6	2	2	1	2		1	1		2	1
	Envers d'autres ascendants directs ou collatéraux	Acc.	1	1	2	1		2	2	3	1		1	
	<b>Sous-total</b>		<b>25</b>	<b>34</b>	<b>25</b>	<b>24</b>	<b>18</b>	<b>31</b>	<b>26</b>	<b>37</b>	<b>21</b>	<b>26</b>	<b>24</b>	<b>18</b>
Coups et/ou blessures vol. hors sphère familiale	Bagarres (=coups réciproques)	Acc.	6	10	10	16	6	11	10	13	11	13	7	10
	Coups envers fonctionnaire de police	Acc.		1		1				1	1		1	
	Envers un mineur par une pers. ayant autorité	Acc.	1		1	1			1	1		2		3
	Envers un mineur qualité de l'auteur inconnue	Acc.	2	1		3			2	1	1	2	2	
	Envers pers. vulnérable par pers. ayant autorité	Acc.				1								
	Coups envers personnel transport public	Acc.		5	1	4	5		1			1	2	1
	Coups envers personnel institut d'enseignement	Acc.								2	1	1		1
	Non spécifié	Acc.	21	26	22	20	20	17	26	23	22	22	27	23
	<b>Sous-total</b>		<b>30</b>	<b>43</b>	<b>34</b>	<b>46</b>	<b>31</b>	<b>28</b>	<b>40</b>	<b>41</b>	<b>36</b>	<b>46</b>	<b>35</b>	<b>37</b>
Abstention coupable		Acc.									1			
		<b>Sous-total</b>									<b>1</b>			
Autres infr. volontaires. c/ l'intégrité phys.	Privation de soins à enfant ou personne vulnérable	Acc.							1		1			
		Acc.		3		1			1					
	Abandon d'enfant dans le besoin	Acc.		1										
		Acc.		1				1			1			
	Entrave méchante à la circulation	Acc.	2	1	2	2	2	1				1	1	1
Tent.		1												
	<b>Sous-total</b>		<b>3</b>	<b>5</b>	<b>2</b>	<b>3</b>	<b>2</b>	<b>2</b>	<b>2</b>	<b>1</b>	<b>2</b>	<b>1</b>	<b>1</b>	

## Infr. contre l'intégrité physique

		2000	2013	2014	2015	2016	2017	2018	2019	2020	2021	2022	2023
Infr. involontaires contre l'intégrité physique	Coups et/ou blessures involontaires	Acc.	1							2			
		Tent.	1										
	Administration involontaire substances nuisibles	Acc.									1		
	Abstention d'entretien enfant/personne vulnérable	Acc.	1										
	Morsure de chien	Acc.		1		2	1	1	1	3	2	1	1
	Non spécifié	Acc.											
		9											
	<b>Sous-total</b>	<b>11</b>	<b>1</b>	<b>1</b>	<b>2</b>	<b>1</b>	<b>1</b>	<b>1</b>	<b>1</b>	<b>5</b>	<b>3</b>	<b>1</b>	<b>1</b>
	<b>Total</b>	<b>70</b>	<b>84</b>	<b>65</b>	<b>77</b>	<b>55</b>	<b>63</b>	<b>70</b>	<b>80</b>	<b>68</b>	<b>77</b>	<b>61</b>	<b>58</b>

**Infr. contre la liberté individuelle**

		2000	2013	2014	2015	2016	2017	2018	2019	2020	2021	2022	2023
Enlèvement de mineur ou personne vulnérable	Enlèvement parental	Acc.		1		1							
	Autre enlèvement	Tent.				1							
		Sous-total		1		2							
Détenition par un particulier		Acc.					1		1		2	1	
		Tent.								1			
		Sous-total	1				1		1	1	2	1	
		Total	1	1		2	1		1	1	2	1	

**Infr. contre les mœurs**

			2000	2013	2014	2015	2016	2017	2018	2019	2020	2021	2022	2023
Viol n'ayant pas causé la mort	Victime < 10a	Acc.		1							1			
	Victime 10a - 14a	Acc.		1							1			
	Victime 14a - 16a	Acc.		1		1			1	1	1			
	Victime 16a - 18a	Acc.									1		1	
	Victime majeure	Acc. Tent.	1	1				2	3	1		1		
		Sous-total		1	4		1		3	4	3	3	1	1
Viol n'ayant pas causé la mort (nvCPS)	Victime < 16a	Acc.											1	3
	Victime 16a - 18a	Acc.											1	
	Victime majeure	Acc. Tent.											2	1
		Sous-total											4	5
Attentat à la pudeur ayant causé la mort	Victime majeure	Acc.						1						
	Sous-total							1						
Attentat à la pudeur avec violence / menace	Victime < 16a	Acc.						1	1					
	Victime 16a - 18a	Acc.		1										
	Victime majeure	Acc. Tent.			2	1			2	2	1	4	1	
		Sous-total		1	2	1	1	4	2	1	4	1		
Attentat à la pudeur sans violence / menace	Victime < 16a	Acc. Tent.		3		2	3	3	1	1	2	2		
	Victime âge inconnu	Acc.		1					1	1				
		Sous-total		4	2	3	3	2	2	2	2	2		
Atteinte intégrité sexuelle sans mort (nvCPS)	Victime < 16a	Acc.												4
	Victime 16a - 18a	Acc.												1
	Victime majeure	Acc.												3
		Sous-total												8
Pornographie infantile	Détention	Acc.				1								1
	Distribution	Acc.				1		1	1	5	2	1		
		Sous-total				2		1	1	5	2	1	1	
Pornographie		Acc.	1					1						
	Sous-total		1					1						
Incitation à la débauche	Victime mineure	Acc.			1	2							1	
	Sous-total			1	2								1	
Exploitation de la débauche d'autrui	Victime mineure	Tent.	1											
	Sous-total		1											
Outrage public aux bonnes mœurs	Actions (exhibitionnisme, etc.)	Acc.	2	3	1	1			6	2		2	1	
	Ecrits, images, objets	Acc.						1		2		1	1	
	Obscénités en public	Acc.						1						
		Sous-total	2	3	1	3		1	6	4		3	2	

## Infr. contre les mœurs

			2000	2013	2014	2015	2016	2017	2018	2019	2020	2021	2022	2023
Voyeurisme	Observation/enregistrement de nudité ou intimité	Acc.					1			1				
	Diffusion enregistrement nudité ou intimité	Acc.											2	
		Sous-total					1			1			2	
Diffusion de contenu à caractère sexuel (nvCPS)	Victime < 16a	Acc.												1
		Sous-total												1
Diffusion contenu sex. but méchant/lucrat. (nvCPS)	Victime majeure	Acc.												2
		Sous-total												2
Grooming (contact par ICT avec mineur < 16 ans)		Acc.					1			1				
		Sous-total					1			1				
Images d'abus sexuels de mineurs (nvCPS)	Production/diffusion images abus sexuels (nvCPS)	Acc.												2
		Sous-total												2
		Total	5	12	2	12	6	10	18	18	8	11	12	18

**Infr. contre autres valeurs morales et sentiments**

		2000	2013	2014	2015	2016	2017	2018	2019	2020	2021	2022	2023	
Harcèlement	Acc.	6	37	62	40	22	23	37	23	31	43	30	33	
	Tent.	1												
	Sous-total	7	37	62	40	22	23	37	23	31	43	30	33	
Violation de sépulture	Acc.							2				1	1	
	Sous-total							2				1	1	
Violation du secret professionnel	Acc.				1			1	1	2				
	Sous-total				1			1	1	2				
Atteinte à l'honneur	Calomnie et diffamation	Acc.	4	12	3	3		8	3	3	5	4	2	
	Déclaration calomnieuse	Acc.	3					2		2		1	1	
	Imputation calomnieuse	Acc.	2			1		1						
	Divulgation méchante	Acc.					1							
	Injures (Délit)	Acc.	4	1	2	2	2			1	5	2	2	
Sous-total		6	11	13	5	6	3	11	3	6	10	7	5	
Vie privée	Violation de domicile par un particulier	Acc.	1	3		1	4	6	5	10	5	2	4	7
	Violation du secret des lettres	Acc.		2	1			2				3		
	Sous-total		1	3	2	2	4	6	7	10	5	2	7	7
Tapage nocturne	Acc.		3	6	5		1		2	1				
	Sous-total		3	6	5		1		2	1				
Abus faiblesses de personnes	Acc.			1								1		
	Sous-total			1								1		
Cyberlokkig (leurre de mineur par ICT)	Acc.									1				
	Sous-total									1				
<b>Total</b>		<b>14</b>	<b>54</b>	<b>84</b>	<b>53</b>	<b>32</b>	<b>33</b>	<b>58</b>	<b>39</b>	<b>46</b>	<b>55</b>	<b>46</b>	<b>46</b>	

**Infr. relative au statut juridique de l'enfant**

			2000	2013	2014	2015	2016	2017	2018	2019	2020	2021	2022	2023
<b>Non-représentation d'enfants</b>	<b>Par les parents</b>	<b>Acc.</b>		2	1									
		<b>Sous-total</b>		2	1									
		<b>Total</b>		2	1									

## Vol et extorsion

			2000	2013	2014	2015	2016	2017	2018	2019	2020	2021	2022	2023
Vol avec circ. aggr.	Avec violence	Acc.	3	1	2	1		2	1	1	4	2	4	4
		Tent.			1					2			1	
	Sans violence	Acc.	48	57	67	31	58	43	60	20	49	36	51	53
		Tent.	20	20	24	18	26	35	32	20	24	12	45	26
Sous-total			71	78	94	50	84	80	93	43	77	50	101	83
Vol sans circ. aggr.	Avec violence	Acc.		4	4	3	2	4	5	4	1		8	3
		Tent.	1			1		2	1	1			2	
	Sans violence, Vol à la tire	Acc.	3	10	16	9	8	6	6	11	5	8	3	11
		Tent.					1							
	Sans violence, Vol d'usage	Acc.	1		1		2	1	1	1	1			1
	Sans violence, Vol domestique	Acc.	1	4	2	8		8	1	4	1	4	6	1
	Sans violence	Acc.	111	130	139	167	139	124	134	116	116	163	221	139
Tent.		3	5	1	4	6	3	7	6	7	4	5	5	
Sous-total			120	153	163	192	158	148	155	143	131	179	245	160
Vol non spécifié		Acc.	29										1	2
		Tent.	5											
	Sous-total	34											1	2
Extorsion		Acc.	1	2	1	2	1		1	1	1	3	2	
		Tent.		3	6				2	5	4	1	4	2
	Sous-total	1	5	7	2	1		3	6	5	4	6	2	
Total			226	236	264	244	243	228	251	192	213	233	353	247



**Fraude**

		2000	2013	2014	2015	2016	2017	2018	2019	2020	2021	2022	2023
Blanchiment d'argent	Acc.				2			2	3	5	2	10	3
	Sous-total				2			2	3	5	2	10	3
Recel	Recel simple Acc.				2	1	1	2	1	2		1	
	Recel qualifié Acc.	4											
	Sous-total	4			2	1	1	2	1	2		1	
Grivèlerie	Carburant / lubrifiant Acc.	1	1										
	Boissons et aliments Acc.			1									
	Voiture de location Tent.			1					1				
	Sous-total	1	1	1					1		1		
Détournement et destruction frauduleuse	Cel frauduleux Acc.	14	6	5	4	8	5	3	9	5	6	5	8
	Tent.	1											
	D'argent, de papiers, etc. Acc.									1	1		1
	D'objets saisis Tent.		1	1			1				1		3
	De biens mobiliers des époux Acc.	1							1				
	D'héritage Acc.											1	
Non spécifié Acc.	11												
	Sous-total	27	7	6	4	8	6	3	10	6	8	6	12
Escoquerie	Fraude par internet Acc.		9	8	11	13	15	14	17	44	33	34	29
	Tent.		3	5	5	7	5	5	5	8	11	2	1
	Escoquerie sans internet Acc.		7	10	6	13	2	6	6	2	2	7	6
	Tent.		1	10	4	5	2		4	2	2	1	
Non spécifié Acc.	2												
	Sous-total	2	20	33	26	38	24	25	32	56	48	44	36
Tromperie	Marchandises vendues / travail fourni Acc.								1				
	Sous-total								1				
Abus de confiance et infr. apparentées	Abus de confiance Acc.	9	10	9	6	9	6	8	4	9	6	8	3
	Abus des faiblesses Acc.	1					1						1
	Sous-total	10	10	9	6	9	7	8	4	9	6	8	4
Abus de biens sociaux	Par des sociétés Acc.									1			
	Sous-total									1			
Infr. liées à l'insolvabilité	Non spécifié Acc.			1									
	Sous-total			1									
Insolvabilité frauduleuse	Acc.				1								
	Sous-total				1								
Chèques sans provision	Acc.	2											
	Tent.	1											
	Sous-total	3											
	Total	47	38	50	41	57	38	40	52	79	65	69	55



## Dégradation de la propriété

			2000	2013	2014	2015	2016	2017	2018	2019	2020	2021	2022	2023
Incendie volontaire	Dans lieu habité (de jour)	Acc.												1
	Dans lieu habité (de nuit)	Acc.						1						
		Tent.	1											
	Dans lieu habité (moment indéterminé)	Tent.				1								
	Dans un autre lieu (de jour)	Acc.					2			1	1			
	Dans un autre lieu (de nuit)	Acc.	2	1			1	1	2		1		1	2
		Acc.			1									
	Dans un autre lieu (moment indéterminé)	Tent.							1					
		Sous-total	3	1	1	1	1	4	3	1	2		1	3
Incendie involontaire		Acc.	3	3	3	2	1		1	1	2	1	4	
		Sous-total	3	3	3	2	1		1	1	2	1	4	
Destruction, dénaturation, dégradation	Avec circ. aggr.	Acc.	3											
	Destruction de biens agricoles	Acc.								1			1	
	Non spécifié	Acc.	7											
		Sous-total	10							1			1	
Vandalisme	Sur véhicules	Acc.	12	72	67	63	79	53	63	37	32	27	28	36
	Sur autres biens mobiliers	Acc.	21	7	5	6	3	1	5	9	7	7	7	4
	Graffitis	Acc.						12	16	1	3	1		
	Autres détériorations sur biens immobiliers	Acc.	13	33	21	39	29	17	28	24	39	32	27	17
	Dégradation de clôture	Acc.	2		1	1			1	2	1		2	
		Sous-total	48	112	94	109	111	83	113	73	82	67	64	57
		Total	64	116	98	112	113	87	117	76	86	68	70	60

**Infr. contre la Sécurité de l'Etat**

			2000	2013	2014	2015	2016	2017	2018	2019	2020	2021	2022	2023
<b>Terrorisme</b>	<b>Diffuser un message qui incite au terrorisme</b>	<b>Acc.</b>								1				
		<b>Sous-total</b>								1				
		<b>Total</b>								1				

## Infr. contre la sécurité publique

			2000	2013	2014	2015	2016	2017	2018	2019	2020	2021	2022	2023
Organisation criminelle	Acc.							1		1				
	Sous-total							1		1				
Association de malfaiteurs	Acc.	1			1	2		2	1	3	1	4	10	3
	Sous-total	1			1	2		2	1	3	1	4	10	3
Evasion de prisonniers	Non-respect surveillance électronique	Acc.				1	1	1	2	1		1	1	1
	Non spécifié	Acc.			1									
	Sous-total				1	1	1	1	2	1		1	1	1
Menaces	Menace d'attentat	Acc.								1	1		2	
	Verbales	Acc.	37	13	21	18	16	15	11	15	10	8	14	9
		Tent.	1											
	Ecrites	Acc.	6	7	9	8	5	8	4	11	8	23	4	3
	Par gestes, emblèmes	Acc.	9	8	16	8	8	3	7	11	9	3	10	7
		Tent.	1											
	Alerte à la bombe	Acc.											1	
	Non spécifié	Acc.	2											
	Sous-total	56	28	46	34	29	26	22	22	38	28	35	30	19
	Total	57	28	48	37	30	30	25	25	43	29	40	41	23

## Infr. contre l'autorité publique

		2000	2013	2014	2015	2016	2017	2018	2019	2020	2021	2022	2023
Violence c/ personnes investies autorité publique	Acc.		1						2	1		1	1
	Sous-total		1						2	1		1	1
Rébellion	Rébellion armée	Acc.		2				1	1		2		
	Rébellion non armée	Acc.	3	3	5	6	6	3	7	10	5	6	2
	Non spécifié	Acc.											
	Sous-total	1	3	5	5	6	6	4	8	10	7	6	2
Outrages	Acc.		1	1	2	4	3		1	7		3	5
	Sous-total		1	1	2	4	3		1	7		3	5
	Total	1	5	6	7	10	9	4	11	18	7	10	8

## Infr. contre la foi publique

			2000	2013	2014	2015	2016	2017	2018	2019	2020	2021	2022	2023
Faux en écritures	Faux en écritures	Acc.	5	15	19	5	6	13	6	5	9	5	15	4
		Tent.		1										
	Usage de faux en écrit. et écrit. falsifiées	Acc.	1	10	14	1	5	5	4	4	5	6	5	3
		Sous-total	6	26	33	6	11	18	10	9	14	11	20	7
Usurpation	De fonctions	Acc.		1									1	1
	De nom	Acc.		11	11	13	12	14	12	8	19	14	20	11
		Sous-total		12	11	13	12	14	12	8	19	14	21	12
Contrefaçon / falsification	Contrefaçon	Acc.				1	1			1	1	1		
	Falsification	Acc.		3	2	1				1				
		Sous-total		3	2	2	1			2	1	1		
Fausses monnaies	Emission	Acc.		1		1	3						2	
	Non spécifié	Acc.	2											
	Autres	Acc.	3											
		Sous-total	5	1		1	3						2	
Faux en justice	Fausses déclarations	Acc.						1		2				
		Sous-total						1		2				
		Total	11	42	46	22	27	33	22	21	34	26	43	19



Liedekerke

Infraction Code pénal

Infr. contre la famille

		2000	2013	2014	2015	2016	2017	2018	2019	2020	2021	2022	2023
Refus du droit aux relations personnelles	Acc.	18	8	13	20	33	24	34	3	11	2	25	16
	Sous-total	18	8	13	20	33	24	34	3	11	2	25	16
Non-acquittement pension alimentaire	Acc.	15	1		2	1	1	3	1		1		
	Sous-total	15	1		2	1	1	3	1		1		
<b>Total</b>		<b>33</b>	<b>9</b>	<b>13</b>	<b>22</b>	<b>34</b>	<b>25</b>	<b>37</b>	<b>4</b>	<b>11</b>	<b>3</b>	<b>25</b>	<b>16</b>

Criminalité informatique

		2000	2013	2014	2015	2016	2017	2018	2019	2020	2021	2022	2023
Hacking	Acc.		2	4	2		8	6	10	27	16	16	21
	Tent.				1			1				1	2
	Sous-total		2	4	3		8	7	10	27	16	17	23
Faux en informatique	Acc.		4	3	2	5	4	1	15	38	29	32	47
	Tent.										1		3
	Sous-total		4	3	2	5	4	1	15	38	30	32	50
Fraude informatique	Acc.		6	25	9	16	16	20	40	58	54	60	64
	Tent.			3	3				3	5	4	6	3
	Sous-total		6	28	12	16	16	20	43	63	58	66	67
Sabotage	Acc.		3	2								1	2
	Tent.									1			
	Sous-total		3	2						1		1	2
<b>Total</b>			<b>15</b>	<b>37</b>	<b>17</b>	<b>21</b>	<b>28</b>	<b>28</b>	<b>68</b>	<b>129</b>	<b>104</b>	<b>116</b>	<b>142</b>

Exercice illégal de l'autorité publique

		2000	2013	2014	2015	2016	2017	2018	2019	2020	2021	2022	2023
Actes arbitraires	Acc.											1	
	Sous-total											1	
<b>Total</b>												<b>1</b>	





**Marchand de sommeil**

		2000	2013	2014	2015	2016	2017	2018	2019	2020	2021	2022	2023
Sans circ. aggr.	Acc.											1	
	Sous-total											1	
	Total											1	

**Traite des êtres humains**

		2000	2013	2014	2015	2016	2017	2018	2019	2020	2021	2022	2023
Exploitation sexuelle	Acc.				1								
	Sous-total				1								
Exploitation économique	Acc.				1			1	1				1
	Sous-total				1			1	1				1
Crimes et délits forcés	Acc.			1									
	Sous-total			1									
	Total			1	2			1	1				1

**Contravention Code pénal**

		2000	2013	2014	2015	2016	2017	2018	2019	2020	2021	2022	2023
Injures (Contravention)	Acc.	1											
	Tent.	1											
	Sous-total	2											
Destruction d'animaux (Contravention)	Acc.	1											
	Sous-total	1											
Divagation d'animaux	Acc.	1											
	Sous-total	1											
Autres contraventions CP	Acc.	8	1										
	Sous-total	8	1										
	Total	12	1										



# ***STATISTIQUES POLICIERES DE CRIMINALITE***

---

***LIEU DE PERPETRATION: COMMUNE***

**Liedekerke**

***ANNEXE II: DETAIL PAR CATEGORIE DE DELIT  
LOIS SPECIALES***



Liedekerke

Infraction Lois spéciales

Drogues

			2000	2013	2014	2015	2016	2017	2018	2019	2020	2021	2022	2023
Détention	Acc.		11	21	17	9	23	23	30	29	36	33	35	52
	Sous-total		11	21	17	9	23	23	30	29	36	33	35	52
Usage	Usage en groupe	Acc.	9											
	Usage individuel	Acc.	16											
	Faciliter l'usage	Acc.									1	2		
	Incitation à l'usage	Acc.				1								
	Désordre, scandale ou danger dans un espace public	Acc.					1	1	1			1		1
	Sous-total		25				1	1	1		1	3		1
Importation et exportation	Acc.		3								1			
	Sous-total		3								1			
Fabrication	Acc.				1	2	1	1		1		2	1	
	Sous-total				1	2	1	1		1		2	1	
Commerce	Acc.		2	3	8	9	5	9	15	9	8	11	5	11
	Sous-total		2	3	8	9	5	9	15	9	8	11	5	11
Autres	Acc.			1		1							1	
	Sous-total			1		1							1	
	Total		41	25	26	21	30	34	46	39	46	49	42	64



Législation sur les étrangers

			2000	2013	2014	2015	2016	2017	2018	2019	2020	2021	2022	2023
Transmigration illégale	Mariages simulés/blancs sans récompense/contrainte	Acc.		2	1			1					1	
	Cohab. légale de complais. sans récompense/contr.	Acc.											1	
	Accès au territoire	Acc.					3		1		3	1		2
	Séjour	Acc.		7	7	6	10	8	7	11	13	16	17	22
	Éloignement	Acc.	1											
	Pas de port de documents d'identité ou de voyage	Acc.				1					1	1	1	
	Inscription au registre des étrangers	Acc.		4	15	5	3	2	4	3	4	6	5	12
	<b>Sous-total</b>		<b>1</b>	<b>13</b>	<b>23</b>	<b>12</b>	<b>16</b>	<b>11</b>	<b>12</b>	<b>14</b>	<b>21</b>	<b>24</b>	<b>25</b>	<b>36</b>
Trafic d'êtres humains	Acc.					1								
	<b>Sous-total</b>					<b>1</b>								
Traite d'êtres humains	Acc.	1												
	<b>Sous-total</b>	<b>1</b>												
Aide au séjour illégal	Acc.							1						
	<b>Sous-total</b>							<b>1</b>						
	<b>Total</b>		<b>2</b>	<b>13</b>	<b>23</b>	<b>12</b>	<b>17</b>	<b>12</b>	<b>12</b>	<b>14</b>	<b>21</b>	<b>24</b>	<b>25</b>	<b>36</b>



Environnement

			2000	2013	2014	2015	2016	2017	2018	2019	2020	2021	2022	2023
Déchets	Déchets par professionnel	Acc.		1							1			
	Déchets par particulier	Acc.		7	8	3	5	4	6	12	11	5	4	4
	Déchets par personne indéterminée	Acc.	4											
	Déchets: permis/autorisation	Acc.											1	
		<b>Sous-total</b>	<b>4</b>	<b>8</b>	<b>8</b>	<b>3</b>	<b>5</b>	<b>4</b>	<b>6</b>	<b>12</b>	<b>12</b>	<b>5</b>	<b>5</b>	<b>4</b>
Autres que déchets	Urbanisme	Acc.	4	1	2	4	2	1	2		1	1		3
		Tent.	4											
	Pollution de l'eau	Acc.	1			1					1			
	Autres nuisances en matière d'environnement	Acc.				1								
		<b>Sous-total</b>	<b>9</b>	<b>1</b>	<b>2</b>	<b>5</b>	<b>3</b>	<b>1</b>	<b>2</b>		<b>2</b>	<b>1</b>		<b>3</b>
Biodiversité / Faune et flore	Bien-être animal	Acc.	5	1	2	1	2	2	7	3	3	5	7	4
	Protection de la nature	Acc.	2		1	3								
	Permis / autorisation animaux	Acc.		1					1				1	
	Destruction d'animaux	Acc.		1			1						1	
		Tent.					1				1			
		<b>Sous-total</b>	<b>7</b>	<b>3</b>	<b>3</b>	<b>4</b>	<b>4</b>	<b>2</b>	<b>8</b>	<b>4</b>	<b>3</b>	<b>5</b>	<b>9</b>	<b>4</b>
		<b>Total</b>	<b>20</b>	<b>12</b>	<b>13</b>	<b>12</b>	<b>12</b>	<b>7</b>	<b>16</b>	<b>16</b>	<b>17</b>	<b>11</b>	<b>14</b>	<b>11</b>



**Armes et explosifs**

			2000	2013	2014	2015	2016	2017	2018	2019	2020	2021	2022	2023
Détention illégale	Arme à feu	Acc.		3	2	1	2	3	1	14	1	2	1	1
	Arme blanche ou non à feu	Acc.		6	1		3	8	6	5	7	5	3	6
	Munition	Acc.			1					2				1
	Pièces/accessoires	Acc.									1	1		
	Non spécifié	Acc.	1											
	Sous-total		1	9	4	1	5	11	7	21	9	8	4	8
Port / transport illégal	Arme à feu	Acc.		1	3						1			1
	Arme blanche ou non à feu	Acc.		4	1		2	3	2	4	2	2	8	8
	Non spécifié	Acc.	2											
	Sous-total		2	5	4		2	3	2	4	3	2	8	9
Commerce illégal	Arme à feu	Acc.			1									
	Sous-total				1									
Explosifs		Acc.							1				1	
	Sous-total								1				1	
Autre	Défaut signalement vol ou perte	Acc.								1				
	Non spécifié	Acc.	1									1		
		Tent.	1											
	Sous-total		2							1		1		
	Total		5	14	9	1	7	14	10	26	12	11	13	17



Protection de la personne

			2000	2013	2014	2015	2016	2017	2018	2019	2020	2021	2022	2023
Discrimination	Racisme et xénophobie	Acc.		1	2		1			1	3	3	1	
	Fondée sur son orientation sexuelle (homophobie)	Acc.										2		
	Fondée sur le sexe (sexisme)	Acc.							1			1		
	Fondée sur conviction religieuse ou philosophique	Acc.							1					
	Autre discrimination	Acc.										1		
	Sous-total			1	2		1		2	1	3	7	1	
Droits d'auteur		Acc.	1											
	Sous-total		1											
Protection de la vie privée		Acc.	2	1			1		1			1	1	
	Sous-total		2	1			1		1			1	1	
Caméras de surveillance		Acc.						1						
	Sous-total							1						
Droit à l'image		Acc.								1	1	1	1	
	Sous-total									1	1	1	1	
Autres		Acc.	1											
	Sous-total		1											
	Total		4	2	2		2	1	3	2	4	9	3	





Liedekerke

Infraction Lois spéciales

Hormones et dopage

		2000	2013	2014	2015	2016	2017	2018	2019	2020	2021	2022	2023
Détention	Acc.						5	1				1	
	Sous-total:						5	1				1	
	Total:						5	1				1	

Protection de la jeunesse

		2000	2013	2014	2015	2016	2017	2018	2019	2020	2021	2022	2023
Législation sur l'obligation scolaire	Acc.	3		2	1		1				1	1	
	Sous-total:	3		2	1		1				1	1	
Législation sur la protection de la jeunesse	Acc.	5	38	32	37	32	49	59	72	61	59	42	49
	Sous-total:	5	38	32	37	32	49	59	72	61	59	42	49
	Total:	8	38	34	38	32	50	59	72	61	60	43	49



**Code pénal social**

		2000	2013	2014	2015	2016	2017	2018	2019	2020	2021	2022	2023
<b>Harcèlement au travail</b>	Acc.				1	1						1	
	Sous-total:				1	1						1	
<b>Temps de travail</b>	Acc.												2
	Sous-total:												2
<b>Travail illégal</b>	Acc.									1	2		2
	Tent.												
	Sous-total:	1								1	2		2
<b>Fraude sociale aux cotisations (travail au noir)</b>	Acc.						1		3	3	2	8	2
	Sous-total:						1		3	3	2	8	2
<b>Infr. contre foi publique en droit pénal social</b>	Acc.						1	1	1	2	1	1	1
	Sous-total:						1	1	1	2	1	1	1
<b>Escroquerie en droit pénal social</b>	Acc.							4		1	1	1	1
	Sous-total:							4		1	1	1	1
	Total:	1			1	1	2	5	4	7	6	11	8

**Ivresse et alcool**

		2000	2013	2014	2015	2016	2017	2018	2019	2020	2021	2022	2023
<b>Ivresse publique</b>	Acc.	3	4	9	3	7	11	12	9	14	18	11	16
	Sous-total:	3	4	9	3	7	11	12	9	14	18	11	16
<b>Servir de l'alcool à une personne ivre</b>	Acc.												1
	Sous-total:												1
	Total:	3	4	9	3	7	11	12	9	14	18	11	17

**Registre de population**

		2000	2013	2014	2015	2016	2017	2018	2019	2020	2021	2022	2023
	Acc.	20	26	25	17	27	42	41	23	21	29	15	23
	Sous-total:	20	26	25	17	27	42	41	23	21	29	15	23
	Total:	20	26	25	17	27	42	41	23	21	29	15	23



Carte d'identité

		2000	2013	2014	2015	2016	2017	2018	2019	2020	2021	2022	2023
<b>Pas en possession</b>	Acc.						1		1	3	2		1
	Sous-total:						1		1	3	2		1
<b>Refus de présentation</b>	Acc.			1						2			
	Sous-total:			1						2			
<b>Endommagée</b>	Acc.									1			
	Sous-total:									1			
<b>Non spécifié</b>	Acc.		1	1									
	Sous-total:		1	1									
<b>Autres</b>	Acc.		1					2				2	3
	Sous-total:		1					2				2	3
	Total:		2	1	1		1	2	1	6	2	2	4

Santé publique

		2000	2013	2014	2015	2016	2017	2018	2019	2020	2021	2022	2023
<b>Interdiction de fumer</b>	Acc.											1	
	Sous-total:											1	
<b>Denrées alimentaires</b>	Acc.												1
	Sous-total:												1
<b>Refus ou négligence respect mesures</b>	Acc.									214	92		
	Sous-total:									214	92		
<b>Autres</b>	Acc.									36	1		
	Sous-total:									36	1		
	Total:									250	93	1	1



**Travail**

		2000	2013	2014	2015	2016	2017	2018	2019	2020	2021	2022	2023
<b>Règlement général protection du travail</b>	Acc.		2		1		1		1		1	2	
	Sous-total:		2		1		1		1		1	2	
<b>Commerce ambulant</b>	Acc.			1	1						1		
	Sous-total:			1	1						1		
<b>Fraude sociale aux cotisations (travail au noir)</b>	Acc.										2		
	Tent.	1											
	Sous-total:	1									2		
<b>Autres</b>	Acc.	1				1				1			
	Sous-total:	1				1				1			
	<b>Total:</b>	<b>2</b>	<b>2</b>	<b>1</b>	<b>2</b>	<b>1</b>	<b>1</b>		<b>1</b>	<b>1</b>	<b>4</b>	<b>2</b>	

**Protection des revenus publics**

		2000	2013	2014	2015	2016	2017	2018	2019	2020	2021	2022	2023
<b>Taxe de circulation / TMC</b>	Acc.			1			1						
	Sous-total:			1			1						
<b>Non spécifié</b>	Acc.			1	4	1	1	3	3	2			
	Sous-total:			1	4	1	1	3	3	2			
	<b>Total:</b>			<b>2</b>	<b>4</b>	<b>1</b>	<b>2</b>	<b>3</b>	<b>3</b>	<b>2</b>			

**Législation économique**

		2000	2013	2014	2015	2016	2017	2018	2019	2020	2021	2022	2023
<b>Sociétés</b>	Acc.			1									
	Sous-total:			1									
	<b>Total:</b>			<b>1</b>									



Pratiques commerciales

		2000	2013	2014	2015	2016	2017	2018	2019	2020	2021	2022	2023
<b>Pratiques du marché et protection du consommateur</b>	Acc.	2											
	Sous-total:	2											
<b>Registre de commerce</b>	Acc.			2	2							1	
	Sous-total:			2	2							1	
	<b>Total:</b>	<b>2</b>		<b>2</b>	<b>2</b>							<b>1</b>	

Autres lois spéciales

		2000	2013	2014	2015	2016	2017	2018	2019	2020	2021	2022	2023
<b>Transport</b>	Acc.		1										
	Sous-total:		1										
<b>Loteries et jeux de hasard</b>	Acc.					1						1	
	Sous-total:					1						1	
<b>Dégradation involontaire câbles télécommunication</b>	Acc.			1	2							1	
	Sous-total:			1	2							1	
<b>Infractions Loi police chemins de fer</b>	Acc.					1		1		2			1
	Sous-total:					1		1		2			1
<b>Autres</b>	Acc.	1							1	2			
	Sous-total:	1							1	2			
	<b>Total:</b>	<b>1</b>	<b>1</b>	<b>1</b>	<b>2</b>	<b>2</b>		<b>1</b>	<b>1</b>	<b>4</b>		<b>2</b>	<b>1</b>

# ***STATISTIQUES POLICIERES DE CRIMINALITE***

---

***LIEU DE PERPETRATION: COMMUNE***

**Liedekerke**

***ANNEXE III: DETAIL  
FIGURES CRIMINELLES / PHENOMENES***



Liedekerke

FC Vol moyen de transport

		2000	2013	2014	2015	2016	2017	2018	2019	2020	2021	2022	2023
Vol de voiture	Acc.	9	4	5	4	6	3	3	2	1	3	5	2
	Tent.	1		1	1	1	1	2				3	
	<b>Total</b>	<b>10</b>	<b>4</b>	<b>6</b>	<b>5</b>	<b>7</b>	<b>4</b>	<b>5</b>	<b>2</b>	<b>1</b>	<b>3</b>	<b>8</b>	<b>2</b>
Vol de moto	Acc.			2		1	1		1				
	Total			2		1	1		1				
Carjacking	Tent.						1					1	
	Total						1					1	
Homejacking	Acc.						1						
	Total						1						
Vol dans les garages	Acc.	1	1	1		1							
	Total	1	1	1		1							
Vol de vélomoteur	Acc.	12	1	2	1	1	1	3	4	1	3	2	1
	Tent.		1			1							
	<b>Total</b>	<b>12</b>	<b>2</b>	<b>2</b>	<b>1</b>	<b>2</b>	<b>1</b>	<b>3</b>	<b>4</b>	<b>1</b>	<b>3</b>	<b>2</b>	<b>1</b>
Vol de vélo	Acc.	45	50	66	91	75	62	66	51	41	47	67	50
	Tent.	2			1	2	3	5	2	3	2	4	2
	<b>Total</b>	<b>47</b>	<b>50</b>	<b>66</b>	<b>92</b>	<b>77</b>	<b>65</b>	<b>71</b>	<b>53</b>	<b>44</b>	<b>49</b>	<b>71</b>	<b>52</b>



**FC Cambriolage**

		2000	2013	2014	2015	2016	2017	2018	2019	2020	2021	2022	2023
<b>Cambriolage dans habitation</b>	Acc.	20	15	26	8	24	23	32	9	17	13	33	31
	Tent.	10	9	10	9	19	17	23	8	14	6	36	17
	<b>Total</b>	<b>30</b>	<b>24</b>	<b>36</b>	<b>17</b>	<b>43</b>	<b>40</b>	<b>55</b>	<b>17</b>	<b>31</b>	<b>19</b>	<b>69</b>	<b>48</b>
<b>Cambriolage ds entreprise ou commerce</b>	Acc.	4	4	4	7	5	6	2	4	6	2	2	8
	Tent.	5	2	4	2	2	6	2	8	3	3	2	4
	<b>Total</b>	<b>9</b>	<b>6</b>	<b>8</b>	<b>9</b>	<b>7</b>	<b>12</b>	<b>4</b>	<b>12</b>	<b>9</b>	<b>5</b>	<b>4</b>	<b>12</b>
<b>Cambriolage ds service public ou bâtiment administ</b>	Acc.		1	7		3	2	2	3	1	1		
	Tent.			6	3		2	2		1		3	
	<b>Total</b>		<b>1</b>	<b>13</b>	<b>3</b>	<b>3</b>	<b>4</b>	<b>4</b>	<b>3</b>	<b>2</b>	<b>1</b>	<b>3</b>	
<b>Cambriolage dans bâtiment (total)</b>	Acc.	24	20	37	15	31	31	36	16	24	16	35	39
	Tent.	15	11	20	14	21	25	27	16	18	9	41	21
	<b>Total</b>	<b>39</b>	<b>31</b>	<b>57</b>	<b>29</b>	<b>52</b>	<b>56</b>	<b>63</b>	<b>32</b>	<b>42</b>	<b>25</b>	<b>76</b>	<b>60</b>

**FC Vol autre**

		2000	2013	2014	2015	2016	2017	2018	2019	2020	2021	2022	2023
<b>Vol à main armée</b>	Acc.	1		1			2	1	2	1		4	3
	Tent.			1					1				
	<b>Total</b>	<b>1</b>		<b>2</b>			<b>2</b>	<b>1</b>	<b>3</b>	<b>1</b>		<b>4</b>	<b>3</b>
<b>Vol avec violence sans arme</b>	Acc.	4	6	5	7	2	4	6	6	6	4	11	4
	Tent.	2	1	5	1		2	3	6	4	1	7	1
	<b>Total</b>	<b>6</b>	<b>7</b>	<b>10</b>	<b>8</b>	<b>2</b>	<b>6</b>	<b>9</b>	<b>12</b>	<b>10</b>	<b>5</b>	<b>18</b>	<b>5</b>
<b>Vol dans ou sur un véhicule</b>	Acc.	38	24	22	28	28	27	32	7	32	13	15	23
	Tent.	9	4	2	2	5	6	1	3	3	1		4
	<b>Total</b>	<b>47</b>	<b>28</b>	<b>24</b>	<b>30</b>	<b>33</b>	<b>33</b>	<b>33</b>	<b>10</b>	<b>35</b>	<b>14</b>	<b>15</b>	<b>27</b>
<b>Vol d'armes et explosifs</b>	Acc.		1	4	1	1	1	1			1		3
	Tent.												
	<b>Total</b>		<b>1</b>	<b>4</b>	<b>1</b>	<b>1</b>	<b>1</b>	<b>1</b>			<b>1</b>		<b>3</b>
<b>Steaming</b>	Acc.							1					
	Tent.												
	<b>Total</b>							<b>1</b>					





**FC Vol autre**

		2000	2013	2014	2015	2016	2017	2018	2019	2020	2021	2022	2023
<b>Arrachage de sac à main</b>	Acc.	2	2									1	1
	Total	2	2									1	1
<b>Vol à l'arraché</b>	Acc.	2	3		3			2		1	2	1	3
	Tent.						1	1	1	1			
	Total	2	3		3		1	3	1	2	2	1	3
<b>Vol à la tire</b>	Acc.	5	10	16	9	8	6	6	11	5	8	3	11
	Tent.					1							
	Total	5	10	16	9	9	6	6	11	5	8	3	11
<b>Vol à l'étalage</b>	Acc.	4	10	8	17	9	6	14	26	32	73	80	37
	Tent.				1					1		1	
	Total	4	10	8	18	9	6	14	26	33	73	81	37
<b>Vol par ruse</b>	Acc.		5	2	1	6		4	6	2	2	3	2
	Tent.		2	1			1	1	1	1			
	Total		7	3	1	6	1	5	7	3	2	3	2
<b>Vol de métaux</b>	Acc.	1	17	4					2	3	1	1	
	Tent.									1			
	Total	1	17	4					2	4	1	1	
<b>Vol sur les chantiers</b>	Acc.		14	3	3	2	1		1	1		3	2
	Total		14	3	3	2	1		1	1		3	2
<b>Vol d'animaux</b>	Acc.		1	4	5	1	1	2	2	2			
	Total		1	4	5	1	1	2	2	2			
<b>Vol de cargaison</b>	Acc.							1					
	Total							1					



**Criminalité ICT**

		2000	2013	2014	2015	2016	2017	2018	2019	2020	2021	2022	2023
Fraude de cartes de paiements	Acc.		5	19	3	5	6	4	14	10	6	18	38
	Tent.			3							1	1	1
	<b>Total</b>		<b>5</b>	<b>22</b>	<b>3</b>	<b>5</b>	<b>6</b>	<b>4</b>	<b>14</b>	<b>10</b>	<b>7</b>	<b>19</b>	<b>39</b>
Phishing	Acc.							3	12	22	24	27	30
	Tent.								1	3	3	4	3
	<b>Total</b>							<b>3</b>	<b>13</b>	<b>25</b>	<b>27</b>	<b>31</b>	<b>33</b>
Ransomware	Acc.											1	2
	Tent.												
	<b>Total</b>											<b>1</b>	<b>2</b>
Shouldersurfing	Acc.								1				1
	Tent.												
	<b>Total</b>								<b>1</b>				<b>1</b>
Skimming	Acc.		1	2									
	Tent.												
	<b>Total</b>		<b>1</b>	<b>2</b>									

**FC Autre**

		2000	2013	2014	2015	2016	2017	2018	2019	2020	2021	2022	2023
Violence contre les métiers d'intérêt général	Acc.		6	1	5	5		1	4	3	2	4	3
	Tent.												
	<b>Total</b>		<b>6</b>	<b>1</b>	<b>5</b>	<b>5</b>		<b>1</b>	<b>4</b>	<b>3</b>	<b>2</b>	<b>4</b>	<b>3</b>
Viol collectif	Acc.								1	1	1		
	Tent.						1						
	<b>Total</b>						<b>1</b>		<b>1</b>	<b>1</b>	<b>1</b>		
Graffiti	Acc.				1		12	16	1	3	2		
	Tent.												
	<b>Total</b>				<b>1</b>		<b>12</b>	<b>16</b>	<b>1</b>	<b>3</b>	<b>2</b>		
Dégradation de voiture	Acc.	11	68	63	57	74	47	67	36	30	25	26	35
	Tent.												
	<b>Total</b>	<b>11</b>	<b>68</b>	<b>63</b>	<b>57</b>	<b>74</b>	<b>47</b>	<b>67</b>	<b>36</b>	<b>30</b>	<b>25</b>	<b>26</b>	<b>35</b>
Rixe au couteau	Acc.			1							1		1
	Tent.												
	<b>Total</b>			<b>1</b>							<b>1</b>		<b>1</b>



**PH Violence intrafamiliale (VIF)**

		2000	2013	2014	2015	2016	2017	2018	2019	2020	2021	2022	2023
VIF: physique, dans le couple	Acc.	7	28	20	20	17	25	22	31	17	25	21	15
	Tent.					1							
	<b>Total</b>	<b>7</b>	<b>28</b>	<b>20</b>	<b>20</b>	<b>18</b>	<b>25</b>	<b>22</b>	<b>31</b>	<b>17</b>	<b>25</b>	<b>21</b>	<b>15</b>
VIF: physique, envers des descendants	Acc.	3	3	3	3	3	3	3	3	3	2		3
	Tent.												
	<b>Total</b>	<b>3</b>	<b>3</b>	<b>3</b>	<b>3</b>	<b>3</b>	<b>3</b>	<b>3</b>	<b>3</b>	<b>3</b>	<b>2</b>		<b>3</b>
VIF: physique, envers d'autres membres	Acc.	15	7	5	4	3	4	2	4	3		3	3
	Tent.					1							
	<b>Total</b>	<b>15</b>	<b>7</b>	<b>5</b>	<b>4</b>	<b>4</b>	<b>4</b>	<b>2</b>	<b>4</b>	<b>3</b>		<b>3</b>	<b>3</b>
VIF: sexuelle, dans le couple	Acc.												1
	Tent.												
	<b>Total</b>												<b>1</b>
VIF: sexuelle, envers des descendants	Acc.		1							1			
	Tent.												
	<b>Total</b>		<b>1</b>						<b>1</b>				
VIF: psychique, dans le couple	Acc.	18	12	16	20	38	27	37	8	13	2	27	20
	Tent.												
	<b>Total</b>	<b>18</b>	<b>12</b>	<b>16</b>	<b>20</b>	<b>38</b>	<b>27</b>	<b>37</b>	<b>8</b>	<b>13</b>	<b>2</b>	<b>27</b>	<b>20</b>
VIF: psychique, envers des descendants	Acc.		1	1		4	5	4	2	3		1	2
	Tent.												
	<b>Total</b>		<b>1</b>	<b>1</b>		<b>4</b>	<b>5</b>	<b>4</b>	<b>2</b>	<b>3</b>		<b>1</b>	<b>2</b>
VIF: psychique, envers d'autres membres	Acc.			1	1			2		2			1
	Tent.												
	<b>Total</b>			<b>1</b>	<b>1</b>			<b>2</b>		<b>2</b>			<b>1</b>
VIF: économique, dans le couple	Acc.		2		2				1		1	1	1
	Tent.												
	<b>Total</b>		<b>2</b>		<b>2</b>				<b>1</b>		<b>1</b>	<b>1</b>	<b>1</b>
VIF: économique, envers des descendants	Acc.					1							
	Tent.												
	<b>Total</b>					<b>1</b>							
VIF: économique, envers d'autres membres	Acc.	22	2		2	1	1	3	1		1		1
	Tent.												
	<b>Total</b>	<b>22</b>	<b>2</b>		<b>2</b>	<b>1</b>	<b>1</b>	<b>3</b>	<b>1</b>		<b>1</b>		<b>1</b>



**PH Hormones et dopage**

		2000	2013	2014	2015	2016	2017	2018	2019	2020	2021	2022	2023
<b>Dopage humain</b>	Acc.						5	1				1	
	Total						5	1				1	
<b>Engraissement illégal</b>	Acc.		1	1									
	Total		1	1									

**PH Drogues**

		2000	2013	2014	2015	2016	2017	2018	2019	2020	2021	2022	2023
<b>Vente de cocaïne</b>	Acc.		1	1			3	1	4	2	3	4	4
	Total		1	1			3	1	4	2	3	4	4
<b>Vente de drogues synthétiques</b>	Acc.		1	1	2		3	2	2	1	3		3
	Total		1	1	2		3	2	2	1	3		3
<b>Production de cannabis (culture)</b>	Acc.			1	2		1		1		2	1	
	Total			1	2		1		1		2	1	
<b>Vente-traffic d'héroïne</b>	Acc.			2	2	2		1	1				1
	Total			2	2	2		1	1				1

**PH Trafic d'armes**

		2000	2013	2014	2015	2016	2017	2018	2019	2020	2021	2022	2023
<b>Commerce et production d'arme à feu et mun.</b>	Acc.			1									
	Total			1									

**PH Traite des êtres humains**

		2000	2013	2014	2015	2016	2017	2018	2019	2020	2021	2022	2023
<b>TEH - exploitation économique</b>	Acc.				1			1	1				1
	Total				1			1	1				1
<b>TEH - exploitation sexuelle</b>	Acc.				1								
	Tent.												
	Total	1			1								

**PH Violence dans l'espace public**

2000	2013	2014	2015	2016	2017	2018	2019	2020	2021	2022	2023
------	------	------	------	------	------	------	------	------	------	------	------



**PH Violence dans l'espace public**

		2000	2013	2014	2015	2016	2017	2018	2019	2020	2021	2022	2023
Violence physique (transport public)	Acc.	1	6	2	5	5		2	1	3	4	3	4
	Tent.							1					
	<b>Total</b>	<b>1</b>	<b>6</b>	<b>2</b>	<b>5</b>	<b>5</b>		<b>3</b>	<b>1</b>	<b>3</b>	<b>4</b>	<b>3</b>	<b>4</b>
Violence physique (voie publique)	Acc.	15	21	13	17	15	19	16	15	17	22	16	12
	Tent.	1	1	1	1	1							1
	<b>Total</b>	<b>16</b>	<b>22</b>	<b>14</b>	<b>18</b>	<b>16</b>	<b>19</b>	<b>16</b>	<b>15</b>	<b>17</b>	<b>22</b>	<b>16</b>	<b>13</b>
Violence physique (autre endroit public)	Acc.		1	2	1	2	2	1	3	5	1	4	
	Tent.												
	<b>Total</b>		<b>1</b>	<b>2</b>	<b>1</b>	<b>2</b>	<b>2</b>	<b>1</b>	<b>3</b>	<b>5</b>	<b>1</b>	<b>4</b>	
Violence physique (endroit accessible au public)	Acc.	10	6	6	8	3	6	8	6	15	5	6	3
	Tent.			1									
	<b>Total</b>	<b>10</b>	<b>6</b>	<b>7</b>	<b>8</b>	<b>3</b>	<b>6</b>	<b>8</b>	<b>6</b>	<b>15</b>	<b>5</b>	<b>6</b>	<b>3</b>
Violence sexuelle (transport public)	Acc.	2			1		1	1			1		1
	Tent.												
	<b>Total</b>	<b>2</b>			<b>1</b>		<b>1</b>	<b>1</b>			<b>1</b>		<b>1</b>
Violence sexuelle (voie publique)	Acc.			1	2		1	6	4			1	1
	Tent.						1	1					1
	<b>Total</b>			<b>1</b>	<b>2</b>		<b>2</b>	<b>7</b>	<b>4</b>			<b>1</b>	<b>2</b>
Violence sexuelle (autre endroit public)	Acc.		2					1	1				
	Tent.												
	<b>Total</b>		<b>2</b>					<b>1</b>	<b>1</b>				
Violence sexuelle (endroit accessible au public)	Acc.		1				1			1	3		1
	Tent.		1										
	<b>Total</b>		<b>2</b>				<b>1</b>			<b>1</b>	<b>3</b>		<b>1</b>
Violence psychique (transport public)	Acc.		5	2	1		4	1		4	1	4	1
	Tent.												
	<b>Total</b>		<b>5</b>	<b>2</b>	<b>1</b>		<b>4</b>	<b>1</b>		<b>4</b>	<b>1</b>	<b>4</b>	<b>1</b>
Violence psychique (voie publique)	Acc.	16	13	17	17	18	9	15	9	18	22	24	22
	Tent.	1											
	<b>Total</b>	<b>17</b>	<b>13</b>	<b>17</b>	<b>17</b>	<b>18</b>	<b>9</b>	<b>15</b>	<b>9</b>	<b>18</b>	<b>22</b>	<b>24</b>	<b>22</b>



**PH Violence dans l'espace public**

		2000	2013	2014	2015	2016	2017	2018	2019	2020	2021	2022	2023
<b>Violence psychique (autre endroit public)</b>	Acc.		3	2	2	4	2		2	7	1	4	
	Total		3	2	2	4	2		2	7	1	4	
<b>Violence psychique (endroit accessible au public)</b>	Acc.	3	2	10	3	11	5	9	5	9	7	8	1
	Total	3	2	10	3	11	5	9	5	9	7	8	1
<b>Vol à main armée (transport public)</b>	Acc.	1										1	
	Total	1										1	
<b>Vol à main armée (voie publique)</b>	Acc.											2	
	Total											2	
<b>Vol à main armée (autre endroit public)</b>	Acc.								1				
	Tent.			1									
	Total			1					1				
<b>Vol à main armée (endroit accessible au public)</b>	Acc.						1			1		1	3
	Total						1			1		1	3
<b>Vol avec violence sans arme (transport public)</b>	Acc.		1		1	1				1		3	1
	Tent.				1								
	Total		1		2	1				1		3	1
<b>Vol avec violence sans arme (voie publique)</b>	Acc.	3	5	4	2		3	2	2	2	2	4	3
	Tent.	1		1			2	1	1			1	
	Total	4	5	5	2		5	3	3	2	2	5	3
<b>Vol avec violence sans arme (autre endroit public)</b>	Acc.				1			1			1		
	Total				1			1			1		
<b>Vol avec violence sans arme (endr. acces. au pub.)</b>	Acc.			1				3	2			1	
	Tent.	1							1	1			
	Total	1		1				3	3	1		1	



PH Autre

		2000	2013	2014	2015	2016	2017	2018	2019	2020	2021	2022	2023
Faux policiers	Acc.					1		1					
	Tent.			1									
	<b>Total</b>			<b>1</b>		<b>1</b>		<b>1</b>					
Terrorisme, extrémisme et radicalisme	Acc.					1		1	1	1	1		
	Tent.												
	<b>Total</b>					<b>1</b>		<b>1</b>	<b>1</b>	<b>1</b>	<b>1</b>		
Cyberharcèlement	Acc.		23	41	28	16	17	15	24	21	20	14	10
	Tent.												
	<b>Total</b>		<b>23</b>	<b>41</b>	<b>28</b>	<b>16</b>	<b>17</b>	<b>15</b>	<b>24</b>	<b>21</b>	<b>20</b>	<b>14</b>	<b>10</b>
Fraude à l'identité	Acc.		14	11	16	16	19	16	10	23	17	26	14
	Tent.		1	3	1		1	1	1				
	<b>Total</b>		<b>15</b>	<b>14</b>	<b>17</b>	<b>16</b>	<b>20</b>	<b>17</b>	<b>11</b>	<b>23</b>	<b>17</b>	<b>26</b>	<b>14</b>

# ***STATISTIQUES POLICIERES DE CRIMINALITE***

---

*LIEU DE PERPETRATION: COMMUNE*

**Liedekerke**

***ANNEXE IV: FAITS ENREGISTRES  
NON CRIMINELS***





Liedekerke

Faits non criminels

Maladies / Décès / Disparition

	2000	2013	2014	2015	2016	2017	2018	2019	2020	2021	2022	2023
Suicide	6	1	4	3	3		2	1	1	1	2	
Personne malade	5	10	5	5	3	4	2	8	9	7	3	1
Décès suspect			1	2	1	2	1	5	2	2	3	1
Disparition (personne disparue)	8	4	7		3	4	3	4	2	4	3	4
Accident (sauf roulage)	1	4		2	2	2	1			1		
Cadavre non identifié		1										
<b>Total</b>	<b>20</b>	<b>20</b>	<b>17</b>	<b>12</b>	<b>12</b>	<b>12</b>	<b>9</b>	<b>18</b>	<b>14</b>	<b>15</b>	<b>11</b>	<b>6</b>

Appels

	2000	2013	2014	2015	2016	2017	2018	2019	2020	2021	2022	2023
Appels	3					2	2	2	2	5	7	4
<b>Total</b>	<b>3</b>					<b>2</b>	<b>2</b>	<b>2</b>	<b>2</b>	<b>5</b>	<b>7</b>	<b>4</b>

Problèmes sociaux

	2000	2013	2014	2015	2016	2017	2018	2019	2020	2021	2022	2023
Différends familiaux	25	14	9	3	1	2			1	1	3	1
Différend (pas de coups)	7	1	6			1	2		1			
Affaire civile	6			1								
Protection de la jeunesse	4	1	2		10	4		10	7	6	3	2
Autres	17	7	5	3	1	2	2	1	1			
<b>Total</b>	<b>59</b>	<b>23</b>	<b>22</b>	<b>7</b>	<b>12</b>	<b>9</b>	<b>4</b>	<b>11</b>	<b>10</b>	<b>7</b>	<b>6</b>	<b>3</b>



### Catastrophes

	2000	2013	2014	2015	2016	2017	2018	2019	2020	2021	2022	2023
Fuite de gaz	1											
Dégâts tempête	3		2					1				
Dégâts eau	1											
<b>Total</b>	<b>5</b>		<b>2</b>					<b>1</b>				

### Ordre public

	2000	2013	2014	2015	2016	2017	2018	2019	2020	2021	2022	2023
Troubles		1					1	2	3	3		2
Autres	1		1		1				1	2	1	1
<b>Total</b>	<b>1</b>	<b>1</b>	<b>1</b>		<b>1</b>		<b>1</b>	<b>2</b>	<b>4</b>	<b>5</b>	<b>1</b>	<b>3</b>

### Agissements suspects

	2000	2013	2014	2015	2016	2017	2018	2019	2020	2021	2022	2023
	9				1							
<b>Total</b>	<b>9</b>				<b>1</b>							

### Objets trouvés

	2000	2013	2014	2015	2016	2017	2018	2019	2020	2021	2022	2023
	1		1	2	1					1		
<b>Total</b>	<b>1</b>		<b>1</b>	<b>2</b>	<b>1</b>					<b>1</b>		

### Objets perdus

	2000	2013	2014	2015	2016	2017	2018	2019	2020	2021	2022	2023
	55	276	276	241	192	236	234	262	212	175	215	190
<b>Total</b>	<b>55</b>	<b>276</b>	<b>276</b>	<b>241</b>	<b>192</b>	<b>236</b>	<b>234</b>	<b>262</b>	<b>212</b>	<b>175</b>	<b>215</b>	<b>190</b>



**Autres non-infractions**

	2000	2013	2014	2015	2016	2017	2018	2019	2020	2021	2022	2023
Ordonnance de capture					1	1		2	1			
Non-respect des conditions		1	1	1		2	1	1	2		3	1
Procès-verbal d'information	17	1	2	1	2	1		1	1	1	4	
Notification		31	30	31	49	38	62	64	34	50	25	15
Dégradation involontaire câbles (non-télécom)		1	2	1								
Demande signalement surveillance électronique										1	5	12
Fonction de contrôle armes										2	3	2
Autres non infractions	5											
<b>Total</b>	<b>22</b>	<b>34</b>	<b>35</b>	<b>34</b>	<b>52</b>	<b>42</b>	<b>63</b>	<b>68</b>	<b>38</b>	<b>54</b>	<b>40</b>	<b>30</b>