

STATISTIQUES POLICIERES DE CRIMINALITE

LIEU DE PERPETRATION: COMMUNE

Lennik

2000 - 2023

Police fédérale - DGRIDRIIBIPOL

STATISTIQUES POLICIERES DE CRIMINALITE

LIEU DE PERPETRATION: COMMUNE

Lennik

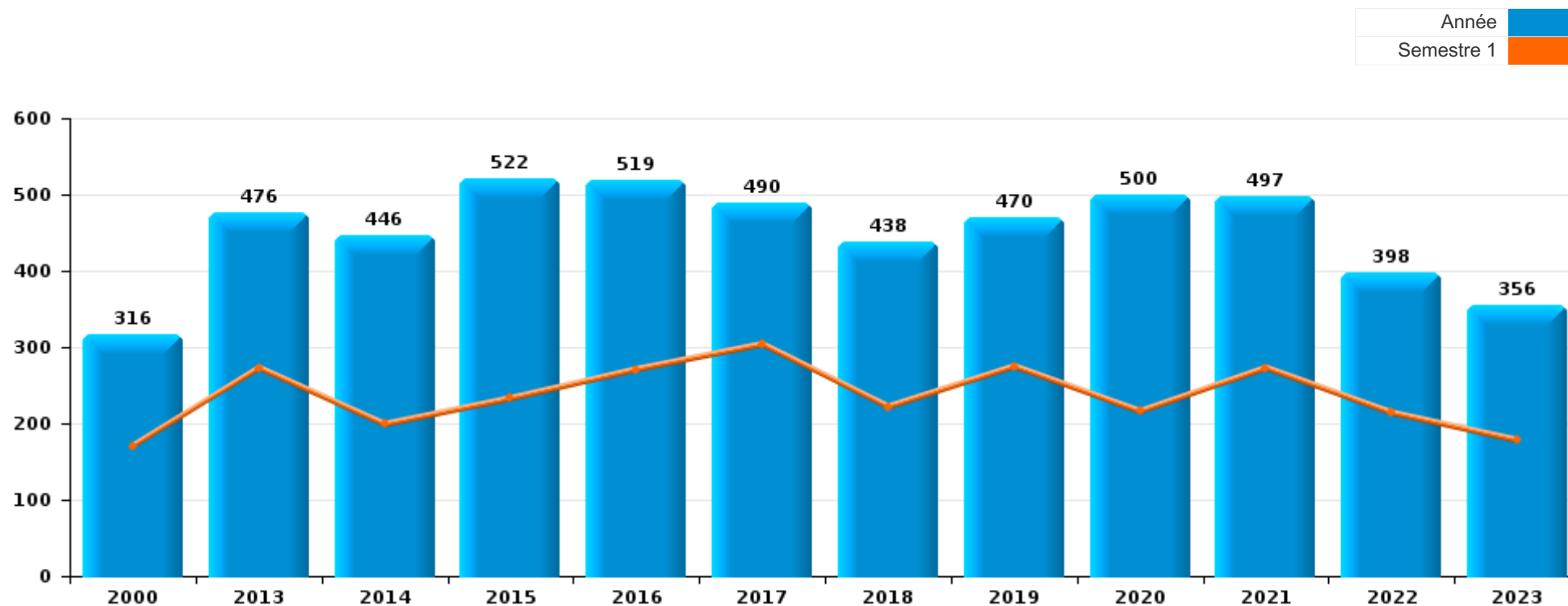
PARTIE I : INFRACTIONS JUDICIAIRES

CRIMINALITE ENREGISTREE COMMISE AU NIVEAU DE LA COMMUNE



Lennik

	2000	2013	2014	2015	2016	2017	2018	2019	2020	2021	2022	2023
Nombre total des délits	316	476	446	522	519	490	438	470	500	497	398	356





Lennik

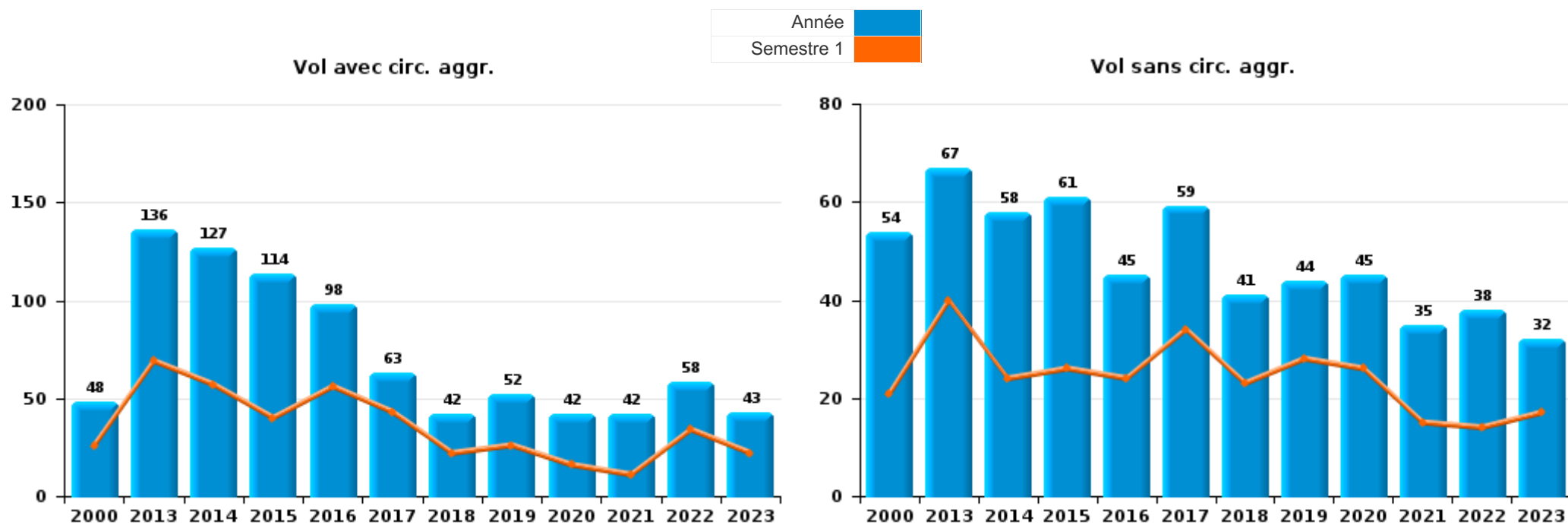
	2000	2013	2014	2015	2016	2017	2018	2019	2020	2021	2022	2023
Vol et extorsion	115	204	189	179	145	123	84	97	89	79	98	77
Dégradation de la propriété	26	54	47	45	49	56	57	51	42	30	36	26
Infr. contre l'intégrité physique	22	34	34	44	63	68	51	62	36	31	37	28
Protection de la jeunesse	2	23	13	77	83	51	51	58	23	32	30	36
Fraude	31	11	18	12	19	17	32	31	61	58	47	25
Environnement	21	17	15	17	20	33	20	27	42	39	25	23
Infr. contre la sécurité publique	25	23	21	30	32	35	28	31	21	20	19	9
Drogues	12	18	13	14	24	21	29	14	14	21	8	10
Infr. contre autres valeurs morales et sentiments	5	17	14	20	11	15	23	17	12	12	23	19
Registre de population	2	19	37	20	23	18	7	14	10	10	11	9
Infr. contre les moeurs	9	18	13	9	14	7	6	15	10	24	7	7
Santé publique							1		75	62		
Criminalité informatique		5	3	6	2	6	6	14	25	23	19	28
Législation sur les étrangers	3	4	6	4	3	8	10	6	10	16	8	15
Armes et explosifs	4	4	11	17	9	7	7	7	4	9	3	3
Infr. contre la foi publique	10	8	1	5	3	8	9	5	7	11	8	10
Infr. contre la famille	9	4	7	9	7	2	3	3	5	1		4
Infr. contre l'autorité publique	2	4	3	3	7	3	1	5	6	2	1	5
Code pénal social				3			3	5		4	4	13
Ivresse et alcool	4	4	1		4		1	2	1	2	3	2
Travail	4			1		2		2	4	5	5	2
Protection de la personne		1		4		2	2	1	1	1		1
Infr. contre la liberté individuelle		4		2	1	2		1			1	1
Autres lois spéciales	3					1	4	1				1
Législation économique										3	5	2
Contravention Code pénal	6											
Infr. relative au statut juridique de l'enfant	1					1			1	1		
Traite des êtres humains							1	1	1	1		
Hormones et dopage				1			1					
Infr. contre la Sécurité de l'Etat							1					
Sous-total	316	476	446	522	519	490	438	470	500	497	398	356
Contravention règlement policier local		5	2	4	1	2	4	2	2	5	1	7
Sous-total		5	2	4	1	2	4	2	2	5	1	7
Total	316	481	448	526	520	492	442	472	502	502	399	363



I.1. Catégorie des infractions : Vol et extorsion (top 5 des infractions au niveau national 2023)

Lennik

	2000	2013	2014	2015	2016	2017	2018	2019	2020	2021	2022	2023
Vol avec circ. aggr.	48	136	127	114	98	63	42	52	42	42	58	43
Vol sans circ. aggr.	54	67	58	61	45	59	41	44	45	35	38	32
Extorsion		1	3	3	2	1	1	1	2	1	2	2
Vol non spécifié	13		1	1						1		
Total	115	204	189	179	145	123	84	97	89	79	98	77

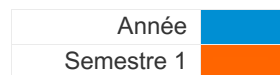




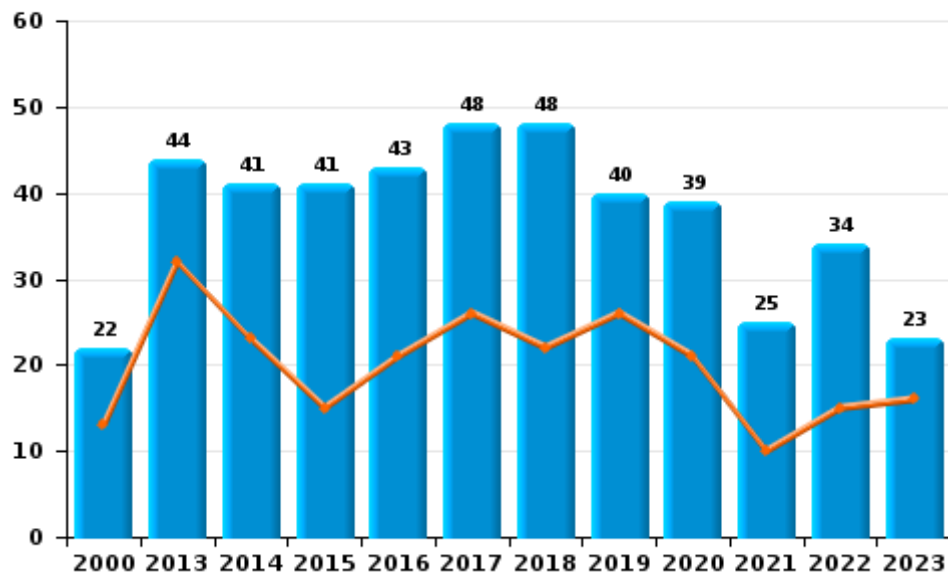
I.2. Catégorie des infractions : Dégradation de la propriété (top 5 des infractions au niveau national 2023)

Lennik

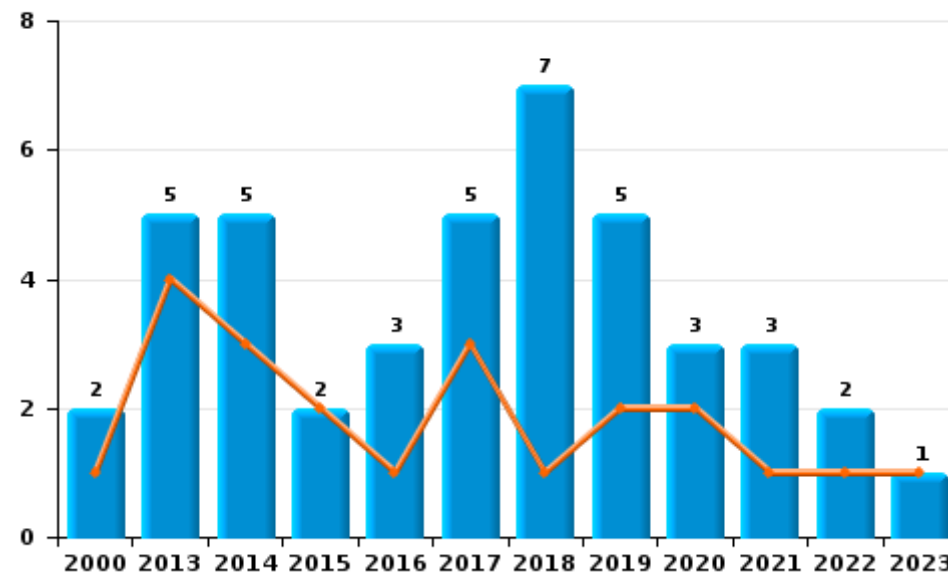
	2000	2013	2014	2015	2016	2017	2018	2019	2020	2021	2022	2023
Vandalisme	22	44	41	41	43	48	48	40	39	25	34	23
Destruction, dénaturation, dégradation	2	5	1	2	3	3	2	6		2		2
Incendie volontaire	1	4	4		1	3	7	3			1	1
Incendie involontaire	1	1	1	2	2	2		2	3	3	1	
Total	26	54	47	45	49	56	57	51	42	30	36	26



Vandalisme



Incendie

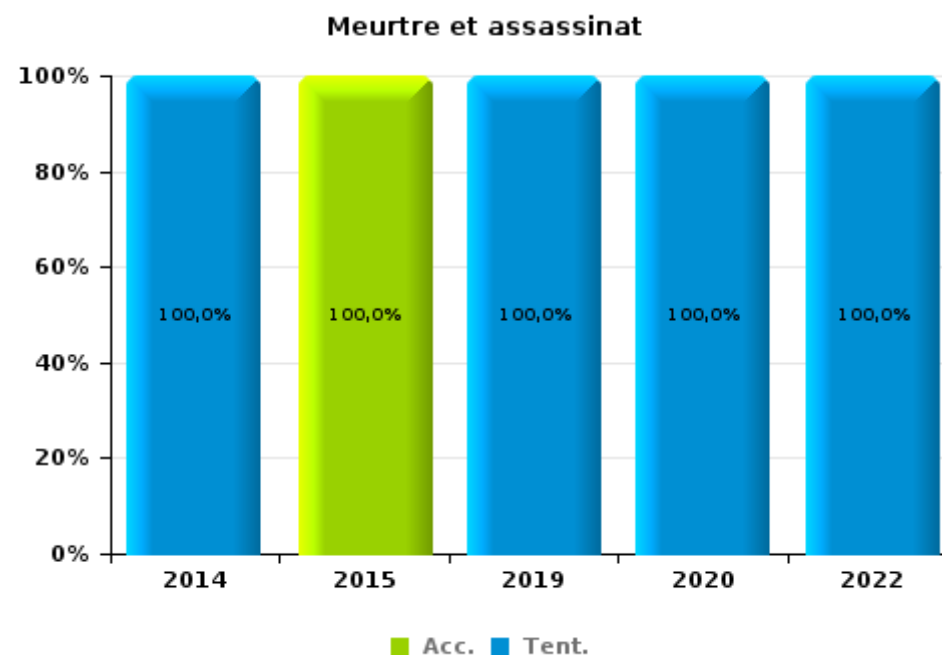
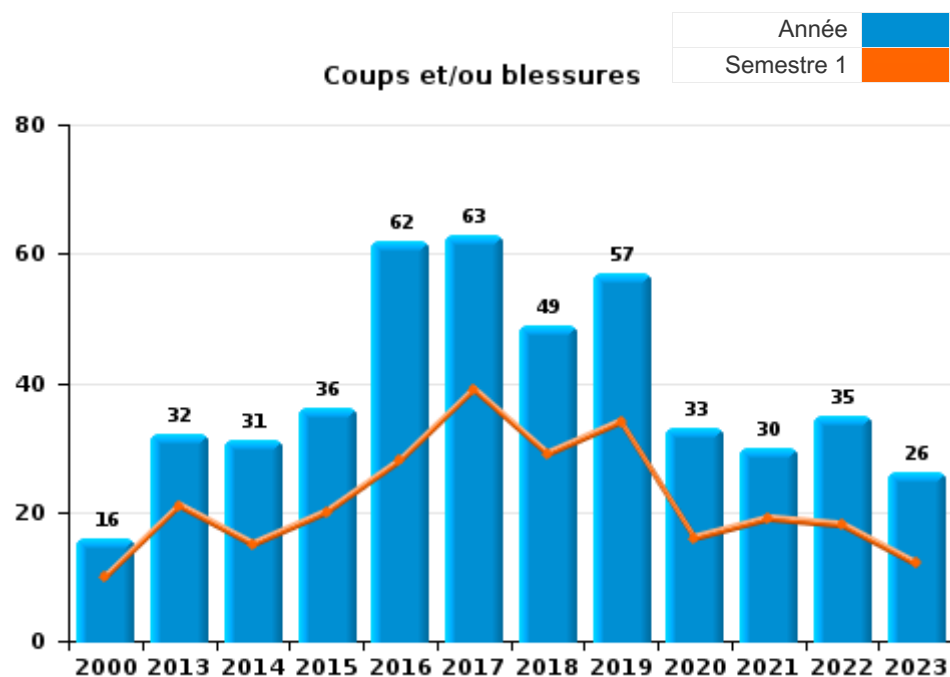




I.3. Catégorie des infractions : Infr. contre l'intégrité physique (top 5 des infractions au niveau national 2023)

Lennik

	2000	2013	2014	2015	2016	2017	2018	2019	2020	2021	2022	2023
Coups et/ou blessures	16	32	31	36	62	63	49	57	33	30	35	26
Autres	6	2	2	6	1	5	2	4	2	1	1	2
Meurtre et assassinat			1	2				1	1		1	
Total	22	34	34	44	63	68	51	62	36	31	37	28

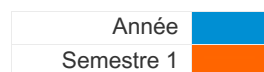




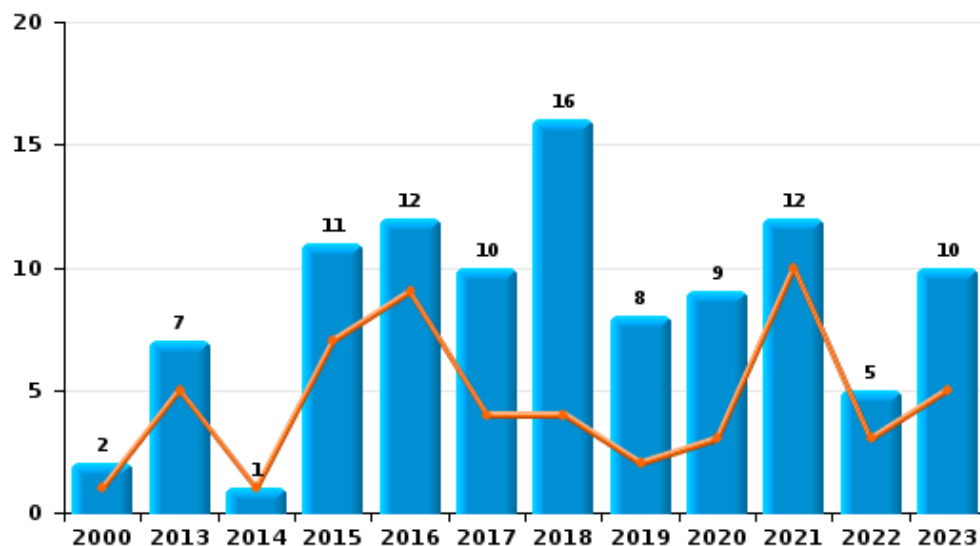
I.4. Catégorie des infractions : Drogues (top 5 des infractions au niveau national 2023)

Lennik

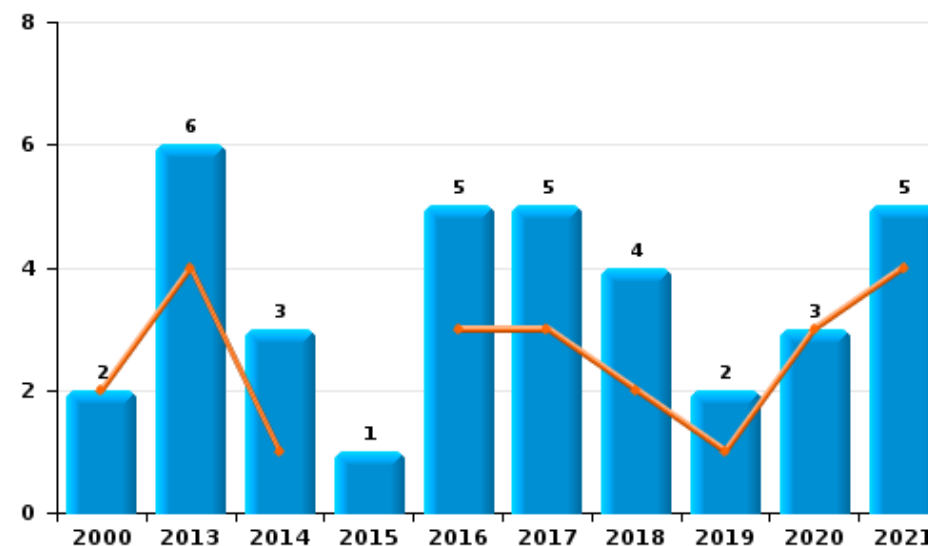
	2000	2013	2014	2015	2016	2017	2018	2019	2020	2021	2022	2023
Détention	2	7	1	11	12	10	16	8	9	12	5	10
Commerce	2	6	3	1	5	5	4	2	3	5		
Autres	1	3	5	1	5	4	8	2		2		
Usage	6	1	2	1		2	1	1				
Fabrication		1			1			1	1	2	3	
Importation et exportation	1		2		1				1			
Total	12	18	13	14	24	21	29	14	14	21	8	10



Détention



Commerce





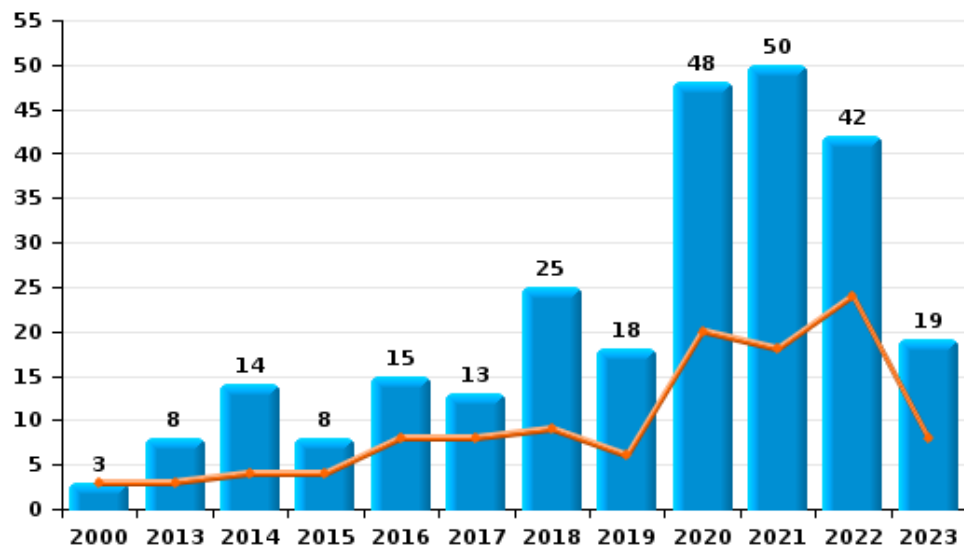
I.5. Catégorie des infractions : Fraude (top 5 des infractions au niveau national 2023)

Lennik

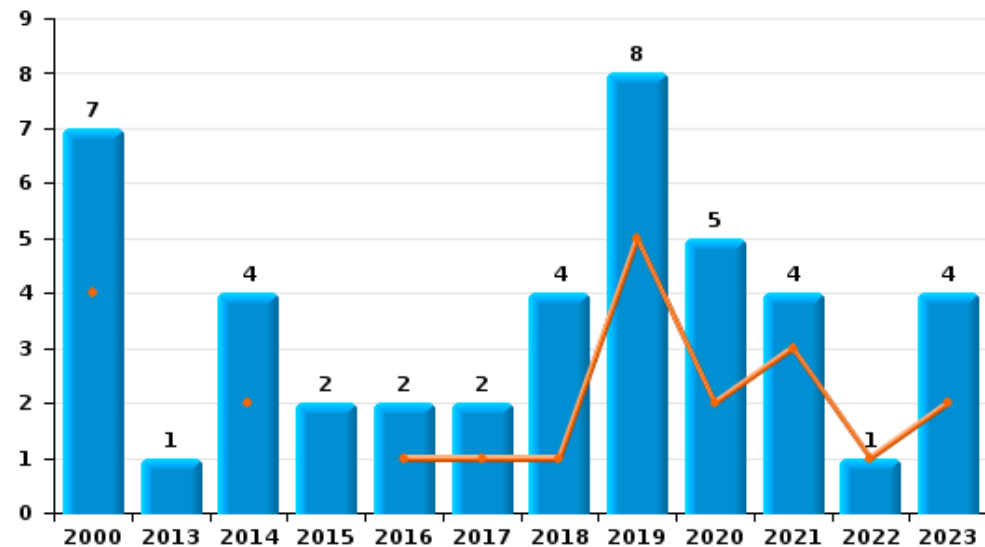
	2000	2013	2014	2015	2016	2017	2018	2019	2020	2021	2022	2023
Escroquerie	3	8	14	8	15	13	25	18	48	50	42	19
Abus de confiance et infr. apparentées	7	1	4	2	2	2	4	8	5	4	1	4
Détournement et destruction frauduleuse	18				2	2	3	3	2	2	4	
Recel	2			1				2		1		2
Fraudes: Autres	1								5	1		
Grivèlerie		2		1								
Infr. liées à l'insolvabilité									1			
Total	31	11	18	12	19	17	32	31	61	58	47	25



Escroquerie



Abus de confiance et infr. apparentées



STATISTIQUES POLICIERES DE CRIMINALITE

LIEU DE PERPETRATION: COMMUNE

Lennik

PARTIE II : FIGURES CRIMINELLES / PHENOMENES



Lennik

FC Vol moyen de transport

	2000	2013	2014	2015	2016	2017	2018	2019	2020	2021	2022	2023
Vol de voiture	12	3	4	6	6	2		1	1	4	2	1
Vol de moto		1							1		1	
Homejacking	1											
Vol dans les garages	1	1			1							
Vol de vélomoteur	1		1	1	2							
Vol de vélo	5	14	11	8	6	8	3	5	11	13	6	7

FC Cambriolage

	2000	2013	2014	2015	2016	2017	2018	2019	2020	2021	2022	2023
Cambriolage dans habitation	30	74	83	68	54	34	16	30	20	20	40	24
Cambriolage ds entreprise ou commerce	6	16	9	5	7	4	5	4	2	1	1	1
Cambriolage ds service public ou bâtiment administ	1	8	7	5	8	6	7	10	1	4	1	1
Vol au bélier	1		1			1						
Cambriolage dans bâtiment (total)	37	98	99	78	69	44	28	44	23	25	42	26



FC Vol autre

	2000	2013	2014	2015	2016	2017	2018	2019	2020	2021	2022	2023
Vol à main armée	1							1		1	4	3
Vol avec violence sans arme	5	4	5	6	5	4	6	1	3	2	2	2
Vol dans ou sur un véhicule	11	24	19	25	14	20	10	6	10	6	10	7
Vol d'armes et explosifs		1	2	2			2	1	1		1	
Steaming			1				1					
Arrachage de sac à main						1						
Vol à l'arraché					2	2	1		1			1
Vol à la tire	2	4	4		1	3		2			2	
Vol à l'étalage	2	2	5	6	3	4	6	5	9	6	10	8
Vol par ruse		12	2	4	4	4	8	1	2			1
Vol de métaux		1	1		1	1		1			2	1
Vol sur les chantiers		9	4	1	1	2	2		2	2	4	2
Home-invasion											1	1
Vol d'animaux	1	1	2		2	2			1			1
Vol de cargaison				1				1				

Criminalité ICT

	2000	2013	2014	2015	2016	2017	2018	2019	2020	2021	2022	2023
Fraude de cartes de paiements		1	1	1		2	1	1			1	1
Phishing							1		1	3	4	11
Ransomware							1	1				
Skimming		1										

FC Autre

	2000	2013	2014	2015	2016	2017	2018	2019	2020	2021	2022	2023
Violence contre les métiers d'intérêt général		7	2	9	25	22	25	25	9	12	7	5
Graffiti									3		1	
Dégradation de voiture	4	24	26	18	13	12	10	9	18	10	16	13
Rixe au couteau										1	1	



PH Violence intrafamiliale (VIF)

	2000	2013	2014	2015	2016	2017	2018	2019	2020	2021	2022	2023
VIF: physique, dans le couple	2	6	9	5	12	11	3	9	6	6	8	1
VIF: physique, envers des descendants	1	3	2	3	3		1	1				
VIF: physique, envers d'autres membres	5	2				3		3	3	3	1	
VIF: sexuelle, envers des descendants		1		1								
VIF: psychique, dans le couple	7	5	8	8	5	3	2	2	5	2	1	3
VIF: psychique, envers des descendants							1					
VIF: psychique, envers d'autres membres					1		1				1	
VIF: économique, dans le couple		2	1			1				1		1
VIF: économique, envers d'autres membres	7			1	3	1	4	2	1		1	2

PH Hormones et dopage

	2000	2013	2014	2015	2016	2017	2018	2019	2020	2021	2022	2023
Dopage humain				1			1					

PH Drogues

	2000	2013	2014	2015	2016	2017	2018	2019	2020	2021	2022	2023
Vente de cocaïne						2	3					
Import-export de cocaïne			1									
Vente de drogues synthétiques					2			1	1			
Production de cannabis (culture)		1								1	1	

PH Trafic d'armes

	2000	2013	2014	2015	2016	2017	2018	2019	2020	2021	2022	2023
Commerce et production d'arme à feu et mun.				2	1							



PH Traite des êtres humains

	2000	2013	2014	2015	2016	2017	2018	2019	2020	2021	2022	2023
TEH - exploitation économique							1	1	1			
TEH - exploitation sexuelle		2								2		1

PH Violence dans l'espace public

	2000	2013	2014	2015	2016	2017	2018	2019	2020	2021	2022	2023
Violence physique (transport public)		1	1	1				2	1			
Violence physique (voie publique)	1	10	9	10	12	6	4	6	7	3		4
Violence physique (autre endroit public)											2	
Violence physique (endroit accessible au public)	6	1	2	4	8		2	4	1	1	4	5
Violence sexuelle (voie publique)	6		1	2		1	1	2	1	4		
Violence sexuelle (autre endroit public)			1		1			1				
Violence sexuelle (endroit accessible au public)		1					1	1	1	2		
Violence psychique (transport public)			1				1	2			2	1
Violence psychique (voie publique)	1	7	7	9	5	5	6	7	7	11	5	8
Violence psychique (autre endroit public)	1	1		1						1		
Violence psychique (endroit accessible au public)	5	1	2	3	2	1	3	4	2		4	3
Vol à main armée (voie publique)								1			2	2
Vol avec violence sans arme (transport public)	1											
Vol avec violence sans arme (voie publique)		1		1	2	3	4				1	
Vol avec violence sans arme (endr. acces. au pub.)	2			1	1					1		

PH Autre

	2000	2013	2014	2015	2016	2017	2018	2019	2020	2021	2022	2023
Faux policiers							1					
Terrorisme, extrémisme et radicalisme							1					
Cyberharcèlement		4	5	1	1	2	5	2	6	3	3	4
Fraude à l'identité	2	3	1	2	4	4	3	3	7	11	7	7

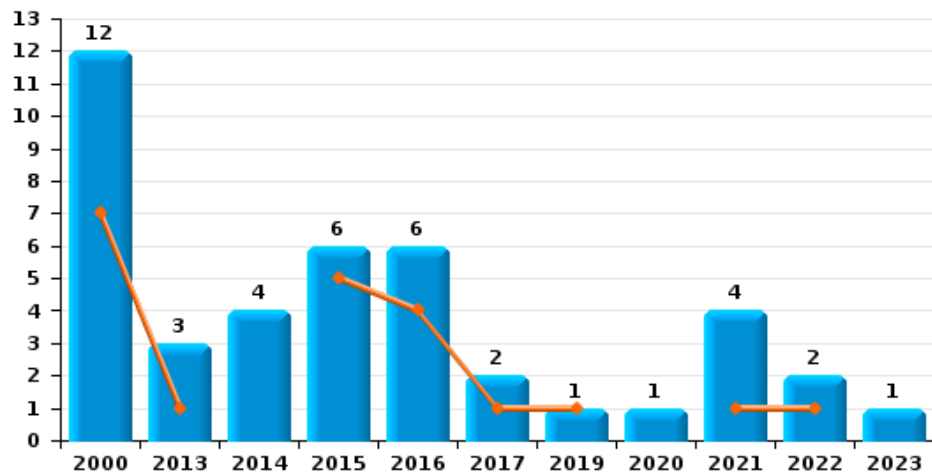




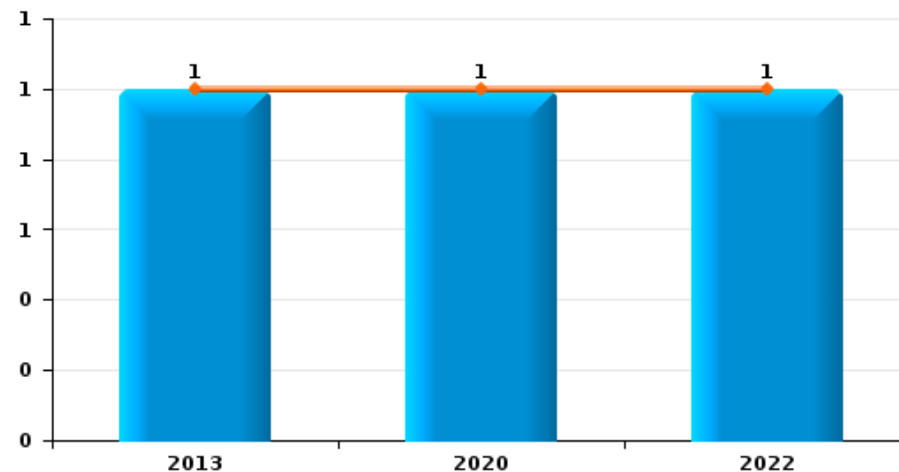
Lennik

Année	■
Semestre 1	■

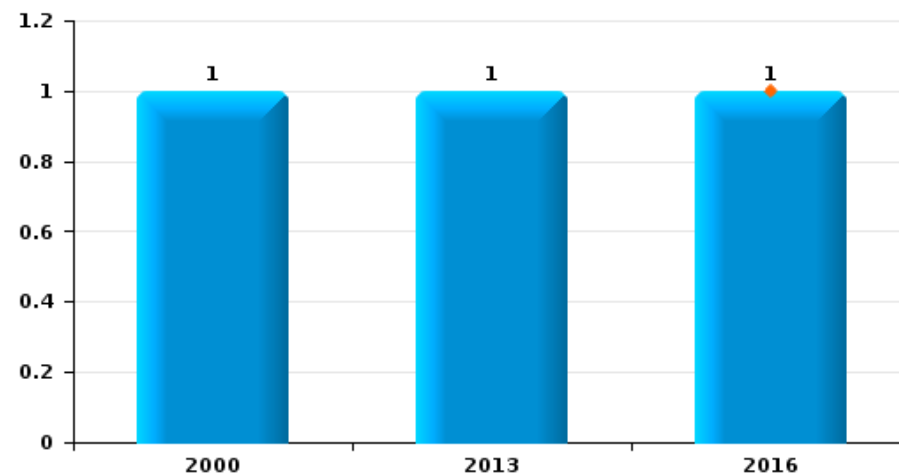
Vol de voiture



Vol de moto



Vol dans les garages

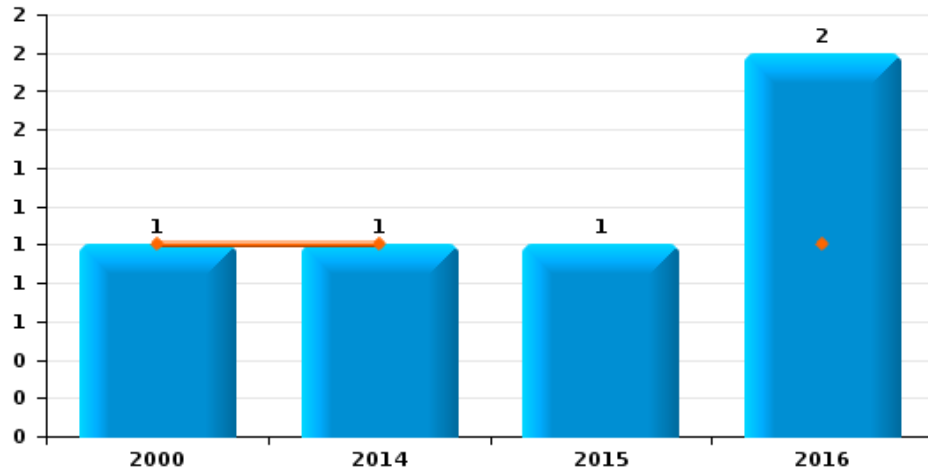




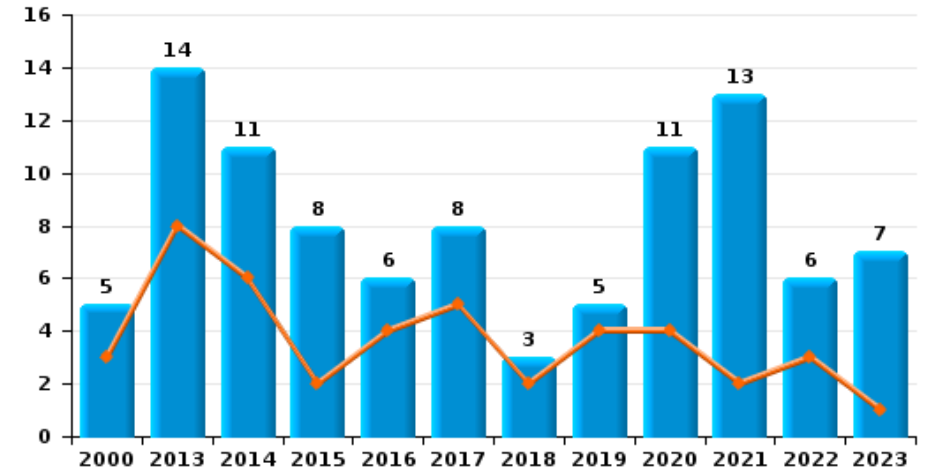
Lennik

Année	■
Semestre 1	■

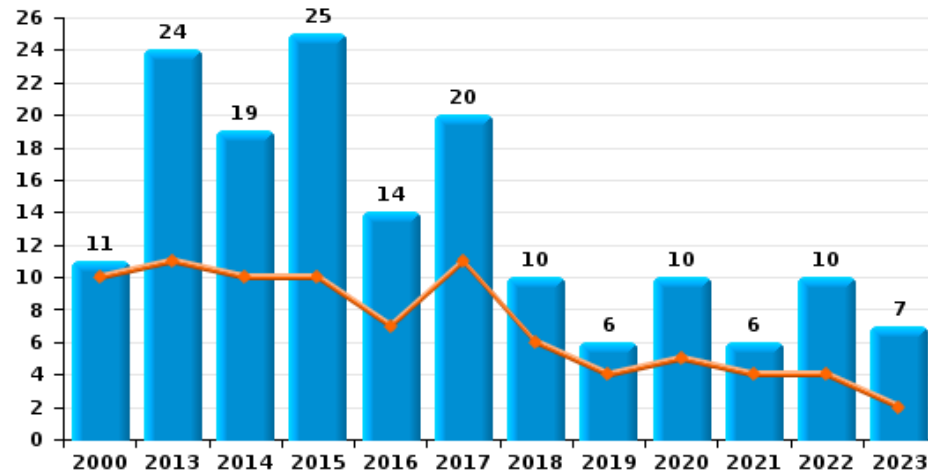
Vol de vélomoteur



Vol de vélo

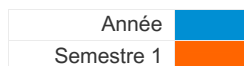


Vol dans ou sur un véhicule

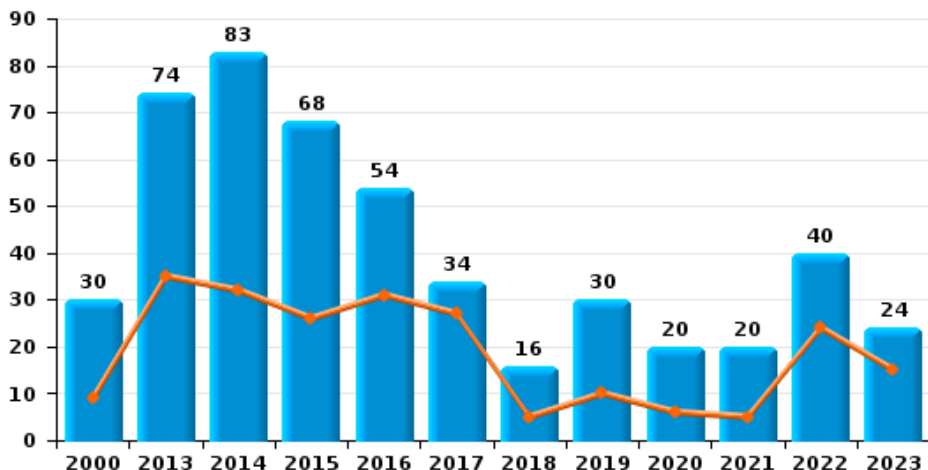




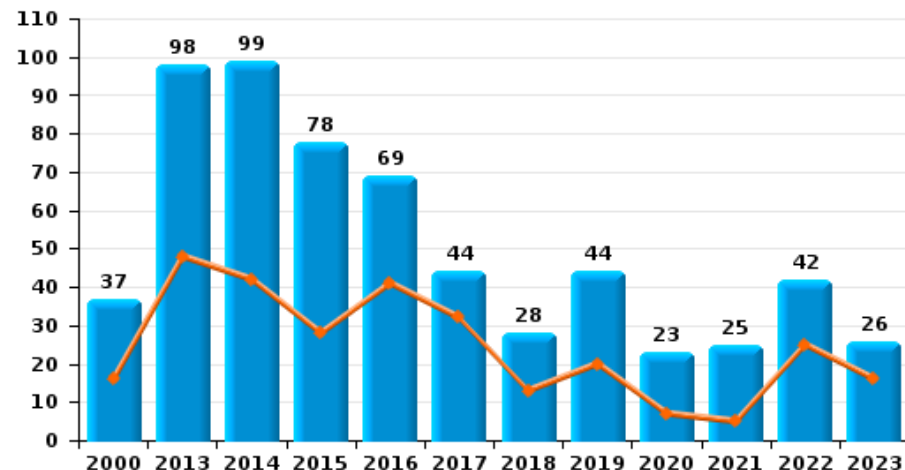
Lennik



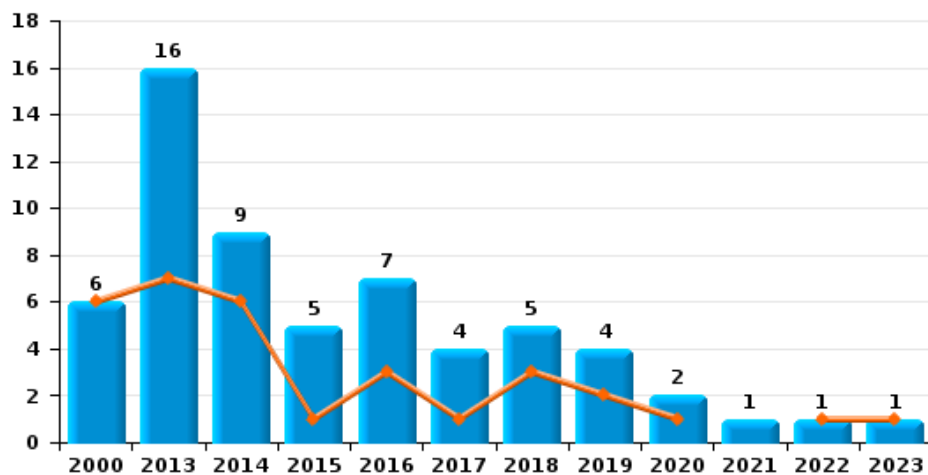
Cambrilage dans habitation



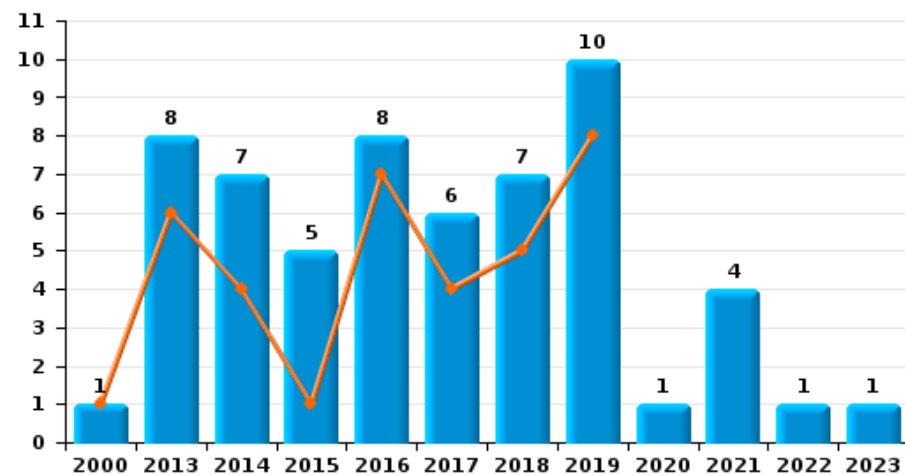
Cambrilage dans bâtiment (total)



Cambrilage ds entreprise ou commerce

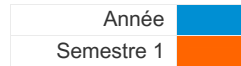


Cambrilage ds service public ou bâtiment administratif

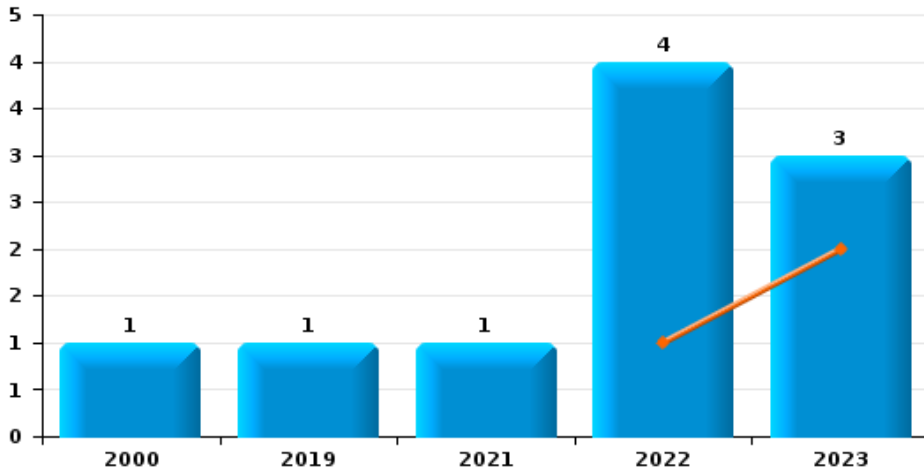




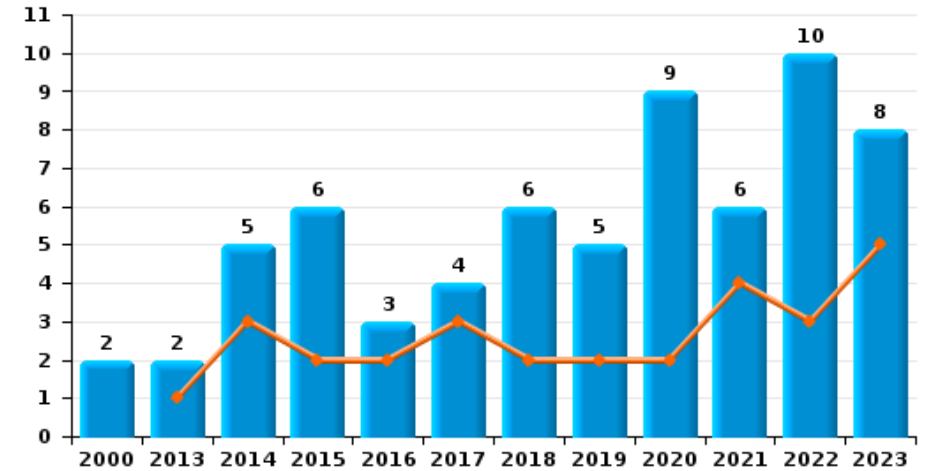
Lennik



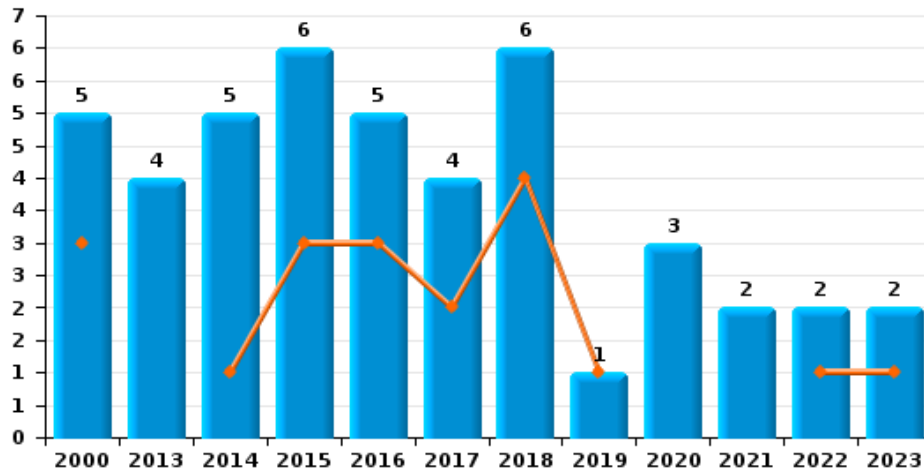
Vol à main armée



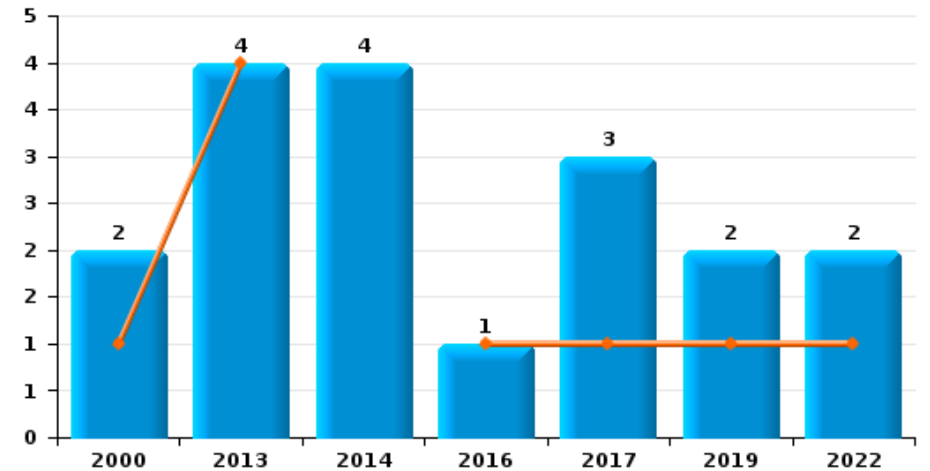
Vol à l'étalage



Vol avec violence sans arme



Vol à la tire

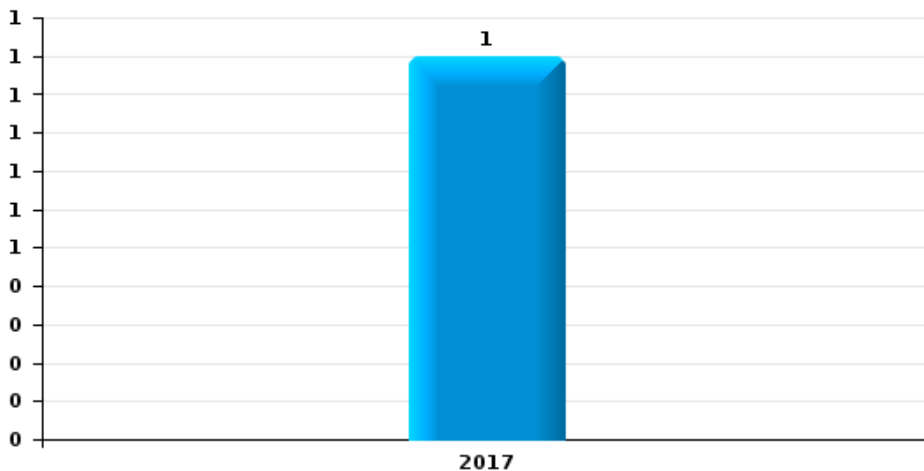




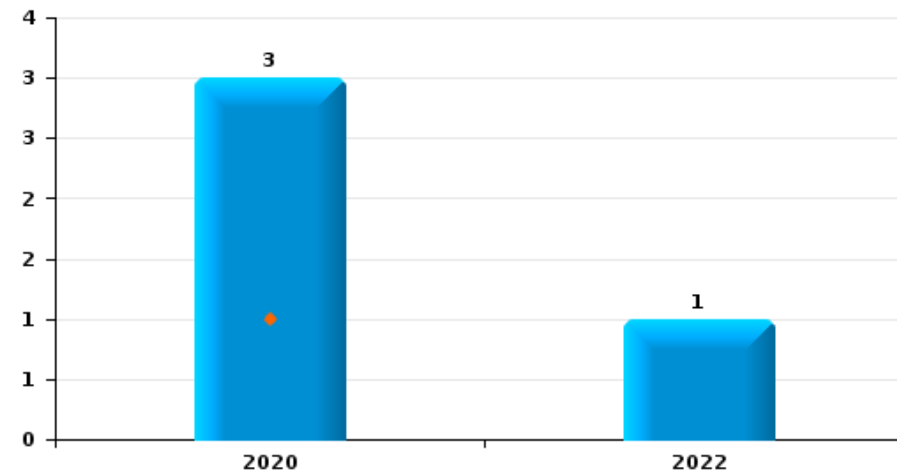
Lennik

Année	■
Semestre 1	■

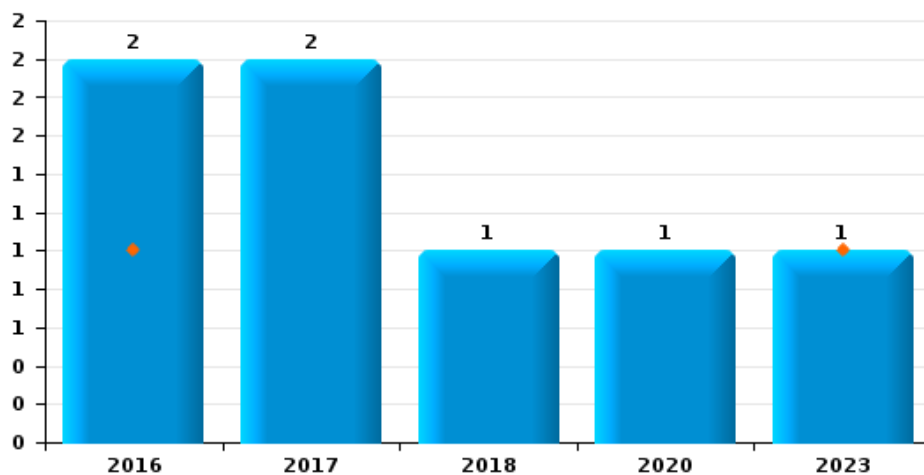
Arrachage de sac à main



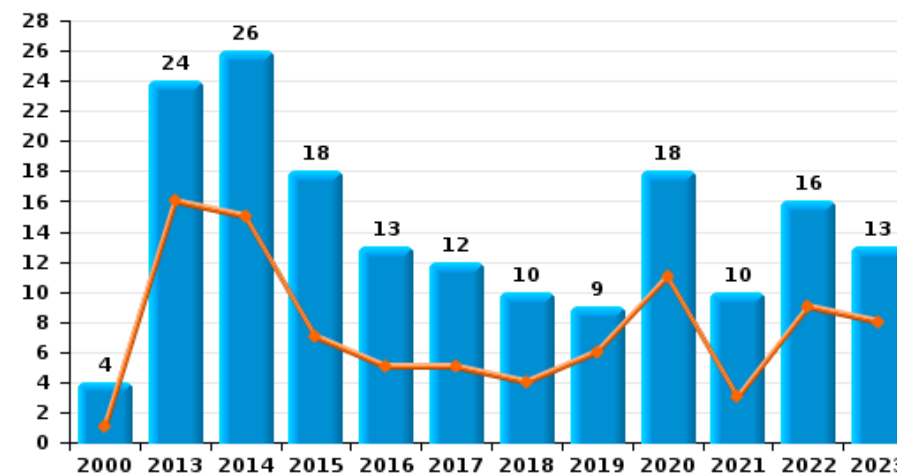
Graffiti



Vol à l'arraché



Dégradation de voiture





Lennik

FC Vol moyen de transport

		2000	2013	2014	2015	2016	2017	2018	2019	2020	2021	2022	2023
Vol de voiture	Sem 1	7	1		5	4	1		1		1	1	
	Sem 2	5	2	4	1	2	1			1	3	1	1
	Total	12	3	4	6	6	2		1	1	4	2	1
Vol de moto	Sem 1		1							1		1	
	Total		1							1		1	
Homejacking	Sem 1	1											
	Total	1											
Vol dans les garages	Sem 1					1							
	Sem 2	1	1										
	Total	1	1			1							
Vol de vélomoteur	Sem 1	1		1		1							
	Sem 2				1	1							
	Total	1		1	1	2							
Vol de vélo	Sem 1	3	8	6	2	4	5	2	4	4	2	3	1
	Sem 2	2	6	5	6	2	3	1	1	7	11	3	6
	Total	5	14	11	8	6	8	3	5	11	13	6	7



FC Cambriolage

		2000	2013	2014	2015	2016	2017	2018	2019	2020	2021	2022	2023
Cambriolage dans habitation	Sem 1	9	35	32	26	31	27	5	10	6	5	24	15
	Sem 2	21	39	51	42	23	7	11	20	14	15	16	9
Total		30	74	83	68	54	34	16	30	20	20	40	24
Cambriolage ds entreprise ou commerce	Sem 1	6	7	6	1	3	1	3	2	1		1	1
	Sem 2		9	3	4	4	3	2	2	1	1		
Total		6	16	9	5	7	4	5	4	2	1	1	1
Cambriolage ds service public ou bâtiment administ	Sem 1	1	6	4	1	7	4	5	8				
	Sem 2		2	3	4	1	2	2	2	1	4	1	1
Total		1	8	7	5	8	6	7	10	1	4	1	1
Vol au béliier	Sem 1	1		1									
	Sem 2					1							
Total		1		1		1							
Cambriolage dans bâtiment (total)	Sem 1	16	48	42	28	41	32	13	20	7	5	25	16
	Sem 2	21	50	57	50	28	12	15	24	16	20	17	10
Total		37	98	99	78	69	44	28	44	23	25	42	26



FC Vol autre

		2000	2013	2014	2015	2016	2017	2018	2019	2020	2021	2022	2023
Vol à main armée	Sem 1											1	2
	Sem 2	1							1		1	3	1
	Total	1							1		1	4	3
Vol avec violence sans arme	Sem 1	3		1	3	3	2	4	1			1	1
	Sem 2	2	4	4	3	2	2	2		3	2	1	1
	Total	5	4	5	6	5	4	6	1	3	2	2	2
Vol dans ou sur un véhicule	Sem 1	10	11	10	10	7	11	6	4	5	4	4	2
	Sem 2	1	13	9	15	7	9	4	2	5	2	6	5
	Total	11	24	19	25	14	20	10	6	10	6	10	7
Vol d'armes et explosifs	Sem 1		1		1				1				
	Sem 2			2	1			2		1		1	
	Total		1	2	2			2	1	1		1	
Steaming	Sem 2			1				1					
	Total			1				1					
Arrachage de sac à main	Sem 2					1							
	Total					1							
Vol à l'arraché	Sem 1				1								1
	Sem 2				1	2	1		1				
	Total				2	2	1		1				1
Vol à la tire	Sem 1	1	4			1	1		1			1	
	Sem 2	1		4			2		1			1	
	Total	2	4	4		1	3		2			2	
Vol à l'étalage	Sem 1		1	3	2	2	3	2	2	2	4	3	5
	Sem 2	2	1	2	4	1	1	4	3	7	2	7	3
	Total	2	2	5	6	3	4	6	5	9	6	10	8



FC Vol autre

		2000	2013	2014	2015	2016	2017	2018	2019	2020	2021	2022	2023
Vol par ruse	Sem 1		8	1	3	2	2	6					
	Sem 2		4	1	1	2	2	2	1	2			1
	Total		12	2	4	4	4	8	1	2			1
Vol de métaux	Sem 1					1							1
	Sem 2		1	1			1		1			2	
	Total		1	1		1	1		1			2	1
Vol sur les chantiers	Sem 1		3	1	1			1		2	1	1	1
	Sem 2		6	3		1	2	1			1	3	1
	Total		9	4	1	1	2	2		2	2	4	2
Home-invasion	Sem 1											1	
	Sem 2												1
	Total											1	1
Vol d'animaux	Sem 1	1	1	1		1	1						
	Sem 2			1		1	1			1			1
	Total	1	1	2		2	2			1			1
Vol de cargaison	Sem 1				1								
	Sem 2								1				
	Total				1				1				



Criminalité ICT

		2000	2013	2014	2015	2016	2017	2018	2019	2020	2021	2022	2023
Fraude de cartes de paiements	Sem 1		1		1		1						
	Sem 2			1			1	1	1			1	1
	Total		1	1	1		2	1	1			1	1
Phishing	Sem 1									1	1	2	4
	Sem 2							1			2	2	7
	Total							1		1	3	4	11
Ransomware	Sem 2							1	1				
	Total							1	1				
Skimming	Sem 1		1										
	Total		1										



FC Autre

		2000	2013	2014	2015	2016	2017	2018	2019	2020	2021	2022	2023
Violence contre les métiers d'intérêt général	Sem 1		5	1	4	12	17	13	15	6	8	2	4
	Sem 2		2	1	5	13	5	12	10	3	4	5	1
	Total		7	2	9	25	22	25	25	9	12	7	5
Graffiti	Sem 1									1			
	Sem 2									2		1	
	Total									3		1	
Dégradation de voiture	Sem 1	1	16	15	7	5	5	4	6	11	3	9	8
	Sem 2	3	8	11	11	8	7	6	3	7	7	7	5
	Total	4	24	26	18	13	12	10	9	18	10	16	13
Rixe au couteau	Sem 2										1	1	
	Total										1	1	



PH Violence intrafamiliale (VIF)

		2000	2013	2014	2015	2016	2017	2018	2019	2020	2021	2022	2023
VIF: physique, dans le couple	Sem 1		3	5	1	5	7	1	5	2	4	5	
	Sem 2	2	3	4	4	7	4	2	4	4	2	3	1
Total		2	6	9	5	12	11	3	9	6	6	8	1
VIF: physique, envers des descendants	Sem 1	1	2	1	1	3		1	1				
	Sem 2		1	1	2								
Total		1	3	2	3	3		1	1				
VIF: physique, envers d'autres membres	Sem 1	4	2				1			1	2		
	Sem 2	1					2		3	2	1	1	
Total		5	2				3		3	3	3	1	
VIF: sexuelle, envers des descendants	Sem 1		1										
	Sem 2				1								
Total			1		1								
VIF: psychique, dans le couple	Sem 1	6	3	2	5	1	3			3		1	
	Sem 2	1	2	6	3	4		2	2	2	2		3
Total		7	5	8	8	5	3	2	2	5	2	1	3
VIF: psychique, envers des descendants	Sem 1							1					
	Sem 2												
Total								1					
VIF: psychique, envers d'autres membres	Sem 1											1	
	Sem 2					1		1					
Total						1		1				1	
VIF: économique, dans le couple	Sem 1		2	1			1				1		1
	Sem 2												
Total			2	1			1				1		1
VIF: économique, envers d'autres membres	Sem 1	2			1	2		2	1	1			1
	Sem 2	5				1	1	2	1			1	1
Total		7			1	3	1	4	2	1		1	2



PH Hormones et dopage

		2000	2013	2014	2015	2016	2017	2018	2019	2020	2021	2022	2023
Dopage humain	Sem 1							1					
	Sem 2				1								
Total					1			1					



PH Drogues

		2000	2013	2014	2015	2016	2017	2018	2019	2020	2021	2022	2023
Vente de cocaïne	Sem 1							1					
	Sem 2						2	2					
	Total						2	3					
Import-export de cocaïne	Sem 2			1									
	Total			1									
Vente de drogues synthétiques	Sem 1					1				1			
	Sem 2					1			1				
	Total					2			1	1			
Production de cannabis (culture)	Sem 1		1										
	Sem 2										1	1	
	Total		1								1	1	



PH Trafic d'armes

		2000	2013	2014	2015	2016	2017	2018	2019	2020	2021	2022	2023
Commerce et production d'arme à feu et mun.	Sem 1				1								
	Sem 2				1	1							
Total					2	1							



PH Traite des êtres humains

		2000	2013	2014	2015	2016	2017	2018	2019	2020	2021	2022	2023
TEH - exploitation économique	Sem 1							1	1	1			
	Total							1	1	1			
TEH - exploitation sexuelle	Sem 2		2								2		1
	Total		2								2		1



PH Violence dans l'espace public

		2000	2013	2014	2015	2016	2017	2018	2019	2020	2021	2022	2023
Violence physique (transport public)	Sem 1		1	1	1				2	1			
	Total		1	1	1				2	1			
Violence physique (voie publique)	Sem 1		5	2	6	8	4	2	3	4	2		1
	Sem 2	1	5	7	4	4	2	2	3	3	1		3
Total	1		10	9	10	12	6	4	6	7	3		4
Violence physique (autre endroit public)	Sem 1											1	
	Sem 2											1	
Total												2	
Violence physique (endroit accessible au public)	Sem 1	5	1	1	3	1		2	3			3	3
	Sem 2	1		1	1	7			1	1	1	1	2
Total	6		1	2	4	8		2	4	1	1	4	5
Violence sexuelle (voie publique)	Sem 1	1					1		1	1	1		
	Sem 2	5		1	2			1	1		3		
Total	6		1	2			1	1	2	1	4		
Violence sexuelle (autre endroit public)	Sem 1			1									
	Sem 2					1			1				
Total			1		1			1					
Violence sexuelle (endroit accessible au public)	Sem 1									1			
	Sem 2		1					1	1		2		
Total		1					1	1	1	2			
Violence psychique (transport public)	Sem 1								2			2	1
	Sem 2			1				1					
Total			1				1	2			2	1	
Violence psychique (voie publique)	Sem 1	1	2	1	4	4	1	2	4	2	6	5	3
	Sem 2		5	6	5	1	4	4	3	5	5		5
Total	1	7	7	9	5	5	6	7	7	7	11	5	8



PH Violence dans l'espace public

		2000	2013	2014	2015	2016	2017	2018	2019	2020	2021	2022	2023
Violence psychique (autre endroit public)	Sem 1	1			1						1		
	Sem 2		1										
Total		1	1		1						1		
Violence psychique (endroit accessible au public)	Sem 1	4	1	1	2	2	1	1	2			2	2
	Sem 2	1		1	1			2	2	2		2	1
Total		5	1	2	3	2	1	3	4	2		4	3
Vol à main armée (voie publique)	Sem 1												2
	Sem 2								1			2	
Total									1			2	2
Vol avec violence sans arme (transport public)	Sem 2	1											
Total		1											
Vol avec violence sans arme (voie publique)	Sem 1					1	1	3					
	Sem 2		1		1	1	2	1				1	
Total			1		1	2	3	4				1	
Vol avec violence sans arme (endr. acces. au pub.)	Sem 1	2											
	Sem 2				1	1					1		
Total		2			1	1					1		



PH Autre

		2000	2013	2014	2015	2016	2017	2018	2019	2020	2021	2022	2023
Faux policiers	Sem 2							1					
	Total							1					
Terrorisme, extrémisme et radicalisme	Sem 1							1					
	Total							1					
Cyberharcèlement	Sem 1		2	3	1	1	1	3		2	1		1
	Sem 2		2	2			1	2	2	4	2	3	3
	Total		4	5	1	1	2	5	2	6	3	3	4
Fraude à l'identité	Sem 1	2	1		1	2	1			3	5	4	6
	Sem 2		2	1	1	2	3	3	3	4	6	3	1
	Total	2	3	1	2	4	4	3	3	7	11	7	7



Lennik

2022

FC Vol moyen de transport

	Jan	Mar	Avr	Juin	Août	Sep	Oct	Total
Vol de voiture		1			1			2
Vol de moto	1							1
Vol de vélo			2	1	1	1	1	6

FC Cambriolage

	Jan	Fév	Mar	Avr	Mai	Juin	Juil	Août	Sep	Oct	Nov	Déc	Total
Cambriolage dans habitation	7	1	7	1	6	2	1	3	3	2	2	5	40
Cambriolage ds entreprise ou commerce						1							1
Cambriolage ds service public ou bâtiment administ											1		1
Cambriolage dans bâtiment (total)	7	1	7	1	6	3	1	3	3	2	3	5	42

FC Vol autre

	Jan	Fév	Mar	Avr	Mai	Juin	Juil	Août	Sep	Oct	Nov	Total
Vol à main armée						1	2	1				4
Vol avec violence sans arme					1				1			2
Vol dans ou sur un véhicule				1	2	1		1	2	3		10
Vol d'armes et explosifs								1				1
Vol à la tire	1								1			2
Vol à l'étalage	1		1		1			2	1	1	3	10
Vol de métaux							1				1	2
Vol sur les chantiers		1							1	1	1	4
Home-invasion						1						1



Criminalité ICT

	Jan	Juin	Nov	Déc	Total
Fraude de cartes de paiements				1	1
Phishing	1	1	1	1	4

FC Autre

	Jan	Mar	Avr	Mai	Juin	Juil	Août	Sep	Oct	Nov	Déc	Total
Violence contre les métiers d'intérêt général		1		1			1	2	1		1	7
Graffiti									1			1
Dégradation de voiture	2	1	2	3	1	1		3	1	1	1	16
Rixe au couteau						1						1

PH Violence intrafamiliale (VIF)

	Fév	Avr	Mai	Juin	Août	Sep	Oct	Nov	Total
VIF: physique, dans le couple	2	1	1	1	1	1	1		8
VIF: physique, envers d'autres membres								1	1
VIF: psychique, dans le couple			1						1
VIF: psychique, envers d'autres membres	1								1
VIF: économique, envers d'autres membres								1	1

PH Drogues

	Juil	Total
Production de cannabis (culture)	1	1



PH Violence dans l'espace public

	Jan	Fév	Avr	Mai	Juin	Juil	Sep	Oct	Déc	Total
Violence physique (autre endroit public)		1				1				2
Violence physique (endroit accessible au public)	1	1		1		1				4
Violence psychique (transport public)		1			1					2
Violence psychique (voie publique)	1	1		1	2					5
Violence psychique (endroit accessible au public)		1	1					1	1	4
Vol à main armée (voie publique)						2				2
Vol avec violence sans arme (voie publique)							1			1

PH Autre

	Jan	Mar	Juin	Juil	Août	Oct	Nov	Déc	Total
Cyberharcèlement					1	1	1		3
Fraude à l'identité	1	1	2	1	1			1	7



2023

FC Vol moyen de transport

	Avr	Sep	Oct	Déc	Total
Vol de voiture			1		1
Vol de vélo	1	4	1	1	7

FC Cambriolage

	Jan	Fév	Mar	Avr	Juin	Juil	Août	Oct	Nov	Déc	Total
Cambriolage dans habitation	2	4	6	2	1	1	1	3	1	3	24
Cambriolage ds entreprise ou commerce		1									1
Cambriolage ds service public ou bâtiment administ										1	1
Cambriolage dans bâtiment (total)	2	5	6	2	1	1	1	3	1	4	26

FC Vol autre

	Jan	Fév	Avr	Mai	Juin	Juil	Août	Oct	Nov	Déc	Total
Vol à main armée	2							1			3
Vol avec violence sans arme				1			1				2
Vol dans ou sur un véhicule					2	1		1	2	1	7
Vol à l'arraché	1										1
Vol à l'étagage	2	1	1	1		1			1	1	8
Vol par ruse							1				1
Vol de métaux					1						1
Vol sur les chantiers		1							1		2
Home-invasion								1			1
Vol d'animaux									1		1



Criminalité ICT

	Jan	Fév	Avr	Juil	Août	Oct	Nov	Total
Fraude de cartes de paiements					1			1
Phishing	2	1	1	1	2	2	2	11

FC Autre

	Jan	Mar	Avr	Mai	Juin	Juil	Août	Sep	Oct	Déc	Total
Violence contre les métiers d'intérêt général	2		1	1				1			5
Dégradation de voiture	3	2		1	2	1	1	1	1	1	13

PH Violence intrafamiliale (VIF)

	Fév	Juil	Août	Sep	Nov	Total
VIF: physique, dans le couple					1	1
VIF: psychique, dans le couple		1	1	1		3
VIF: économique, dans le couple	1					1
VIF: économique, envers d'autres membres	1			1		2

PH Traite des êtres humains

	Août	Total
TEH - exploitation sexuelle	1	1

PH Violence dans l'espace public

	Jan	Fév	Avr	Mai	Juin	Juil	Août	Sep	Oct	Nov	Total
Violence physique (voie publique)			1				1		1	1	4
Violence physique (endroit accessible au public)	2				1	1				1	5
Violence psychique (transport public)				1							1
Violence psychique (voie publique)		2			1		1	2	1	1	8
Violence psychique (endroit accessible au public)	2					1					3
Vol à main armée (voie publique)	2										2



PH Autre

	Jan	Fév	Mai	Août	Oct	Déc	Total
Cyberharcèlement	1				2	1	4
Fraude à l'identité	1	1	4	1			7

STATISTIQUES POLICIERES DE CRIMINALITE

LIEU DE PERPETRATION: COMMUNE

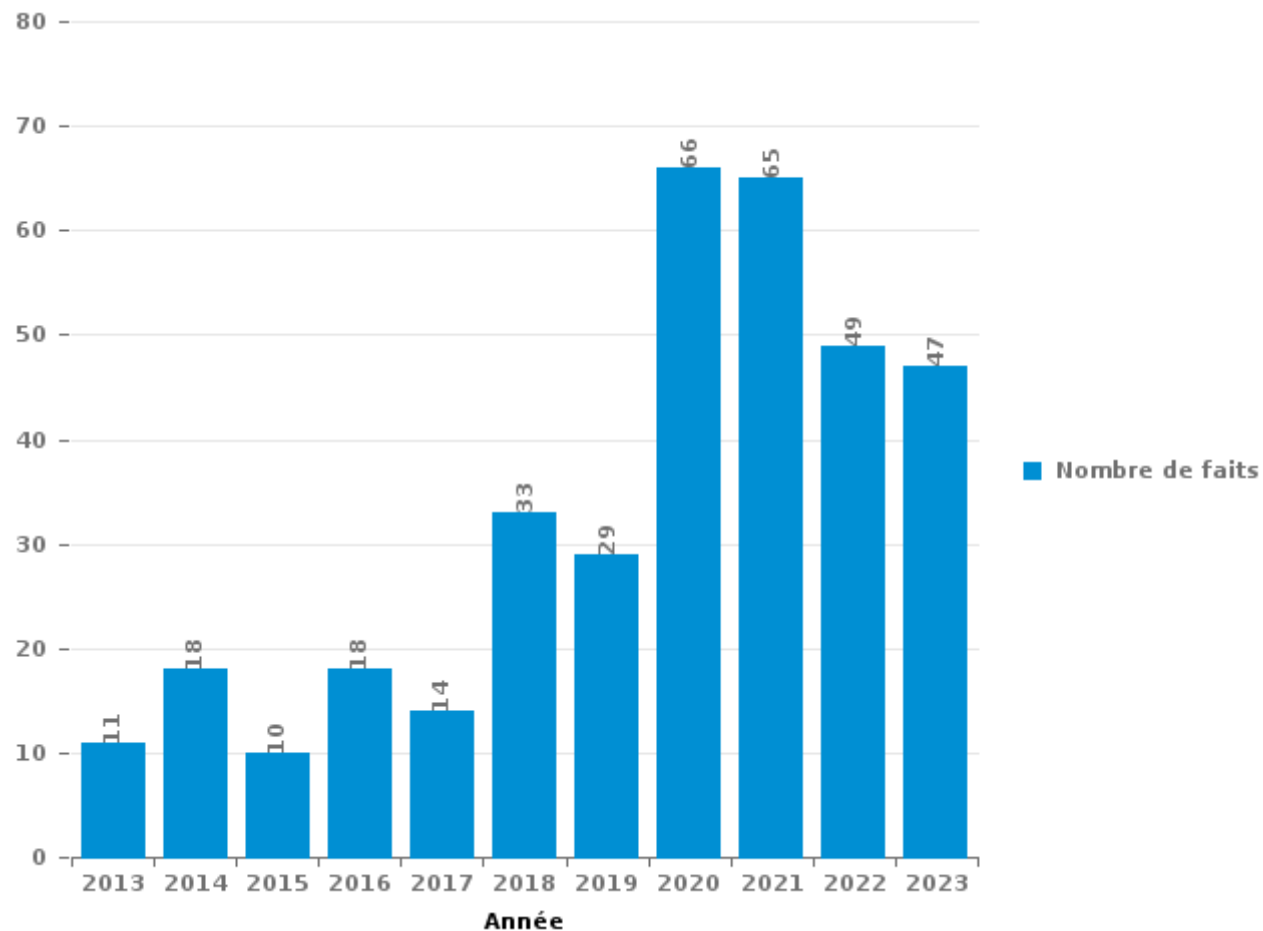
Lennik

PARTIE III : ICT



Lennik

Nombre total de délits avec un élément ICT/online, depuis 2013





Criminalité ICT/online au sens strict

Infractions (exhaustif)

	2013	2014	2015	2016	2017	2018	2019	2020	2021	2022	2023
Code pénal social: Infr. contre foi publique en droit pénal social: Faux en informatique									1		
Criminalité informatique: Faux en informatique:					1			4	2	3	1
Criminalité informatique: Fraude informatique:	4	3	4	1	5	6	11	17	18	10	23
Criminalité informatique: Hacking:			2	1			2	3	3	5	4
Criminalité informatique: Sabotage:	1						1	1		1	
Infr. contre autres valeurs morales et sentiments: Violation de communication par particulier:		1		1							
Total:	5	4	6	3	6	6	14	25	24	19	28

Figures criminelles (à considérer spécifiquement – ne pas additionner avec d'autres éléments – risque de double comptage!)

	2013	2014	2015	2017	2018	2019	2020	2021	2022	2023
Fraude de cartes de paiements	1	1	1	2	1	1			1	1
Phishing					1		1	3	4	11
Ransomware					1	1				
Skimming	1									



Criminalité ICT/online au sens large

Infractions (uniquement si code-fait existe)

	2013	2014	2015	2016	2017	2018	2019	2020	2021	2022	2023
Fraude: Escroquerie: Fraude par internet	2	8	4	12	5	20	15	43	40	32	16
Infr. contre les mœurs: Pornographie enfantine: Accès pornographie enfantine via technologie								1			
Infr. contre les mœurs: Voyeurisme: Diffusion enregistrement nudité ou intimité						2	1		1		
Total:	2	8	4	12	5	22	16	44	41	32	16

Figures criminelles (à considérer spécifiquement – ne pas additionner avec d'autres éléments – risque de double comptage!)

	2013	2014	2015	2016	2017	2018	2019	2020	2021	2022	2023
Cyberharcèlement	4	5	1	1	2	5	2	6	3	3	4

STATISTIQUES POLICIERES DE CRIMINALITE

LIEU DE PERPETRATION: COMMUNE

Lennik

PARTIE IV : DESTINATION LIEU



Lennik

Vol et extorsion

	2000	2013	2014	2015	2016	2017	2018	2019	2020	2021	2022	2023
Habitation: maison	29	68	82	64	54	32	18	29	17	14	39	25
Voie publique	13	18	13	18	8	11	16	12	8	11	6	3
Institution d'enseignement	3	9	16	9	17	13	13	14	7	9	2	2
Magasin	8	7	10	10	4	7	8	6	11	8	11	9
Habitation: dépendances		15	9	16	7	5	1	3	5	3	7	6
Habitation: non précisée	6	7	3	7	7	4	1	7	5	3	5	8
Parking	6	5	3	8	3	13	5		5	3	3	5
Habitation: allée	6	6	4	7	10	9	3	1	6		2	3
Inconnue	4		6	6	3	2	1	2	5	5	5	6
Horeca	4	8	1	2	3	8	2	4	2		2	
Entreprise	5	4	6	2	3	1	2	4		1	2	
Autre	2	3	4	1	4		5	3	2	2	3	
Chantier		9	4	1	1	2	2		2	2	4	2
Habitation: appartement		6	3	1	1	1		1	6	4	1	2
Infrastructure sportive	4	7	2	6		1	1	1		1		1
Habitation: garage	3	4	3	5	1		1		2	3		
Moyen de transport: voiture	2	6	5		3	4						1
Terrain	4	2		3	3	1		1	3		1	
Culture et loisirs	3	5		1			3	3				
Service public	1	1	2	2	2	2		2	1	1		1
Habitation: autre	1	1	1	2		1		1		2	1	2
Moyen de transport: camion		2	2	2	1	3						
Médecin / dentiste / pharmacien		1			2	1		1		2	1	
Stade	7		1									
Station essence	1	2		2				1		2		
Service		3	1				1		1			1
Moyen de transport: autre		2	1	1	1						1	
Banque / institution financière			1		3	1						
Maison de repos			2				1			1	1	
Arrêt de bus / tram	1		1	1						1		
Bâtiment administratif	1				1						1	
Cimetière		1	1	1								
Edifice religieux / lieu du culte		1			2							
Emplacement de vélo	1								1	1		
Hôpital			1		1			1				
Moyen de transport: autobus / autocar		1	1			1						
Maison de débauche				1								
Total	115	204	189	179	145	123	84	97	89	79	98	77



Lennik

Dégradation de la propriété

	2000	2013	2014	2015	2016	2017	2018	2019	2020	2021	2022	2023
Institution d'enseignement	1	9	4	9	25	30	35	26	3	4	8	2
Voie publique	7	10	13	13	8	7	3	7	17	3	7	6
Parking	4	8	10	4	2	2	4	3	4	2	8	5
Habitation: résidence principale	4	7	4	4	3	5	4	8	5	7	1	2
Habitation: allée	1	4	3	2		5	5		6	2	1	2
Inconnue			2	1	1		2	1	2	7	3	
Terrain	4	3	1	2	1	1			1	3	1	1
Service public		1		2			1	2	1		3	6
Habitation: non précisée		2	1		1		1	2	2			1
Habitation: dépendances		3		2		1		1			1	
Entreprise	1	1	1			3	1					
Magasin							1	1		2	1	1
Arrêt de bus / tram		3	1		1							
Habitation: jardin			1	1	1	1			1			
Moyen de transport: voiture	2		1	2								
Autre		1	1		2							
Banque / institution financière					3							
Habitation: résidence secondaire	1	1		1								
Aéroport			1	1								
Horeca	1					1						
Infrastructure sportive				1							1	
Moyen de transport: autre		1	1									
Cimetière			1									
Culture et loisirs					1							
Edifice religieux / lieu du culte											1	
Maison de débauche			1									
Total	26	54	47	45	49	56	57	51	42	30	36	26

FPF/DGR/DRI/BIPOL - Statistiques policières de criminalité (date de clôture: 19/04/2024)

Les données pour les années 2001 jusqu'à 2012 ne sont plus publiées mais restent disponibles sur demande auprès du service BIPOL.



Lennik

Infractions contre l'intégrité physique

	2000	2013	2014	2015	2016	2017	2018	2019	2020	2021	2022	2023
Institution d'enseignement	1	10	11	13	32	39	33	32	14	12	8	8
Habitation	8	12	9	10	12	13	7	14	10	11	12	3
Voie publique	5	6	8	11	12	7	5	5	7	4	3	4
Service public		3	1	3		1	4	4	1	1	6	6
Horeca	3			3	3			3			3	3
Inconnue	1		1			2			1	1	2	
Habitation: allée	1					3						2
Parking	2	1			1		2					
Autre				2	1			1			1	
Moyen de transport: autobus / autocar			1	1				2	1			
Culture et loisirs		1		1	1						1	
Entreprise						3				1		
Stade			1		1				1			
Terrain			1						1		1	
Habitation: jardin			1					1				
Arrêt de bus / tram		1										
Hôpital												1
Infrastructure sportive												1
Médecin / dentiste / pharmacien										1		
Moyen de transport: autre	1											
Total	22	34	34	44	63	68	51	62	36	31	37	28

STATISTIQUES POLICIERES DE CRIMINALITE

LIEU DE PERPETRATION: COMMUNE

Lennik

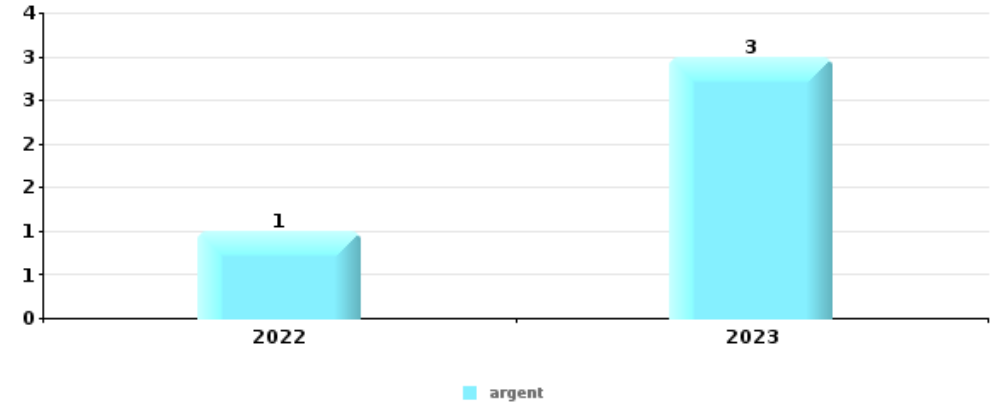
PARTIE V : OBJETS ET MOYENS DE TRANSPORT



Lennik

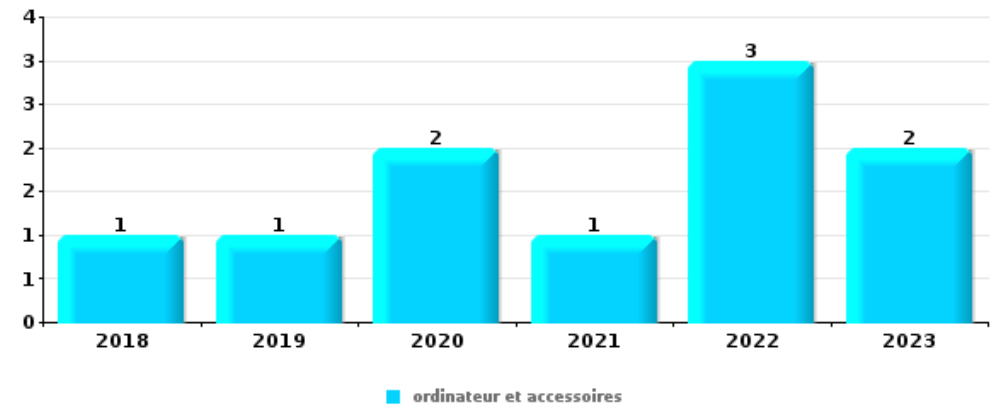
Vol à main armée

Top 5 Objets volés (sbd nombre de faits)		2018	2019	2020	2021	2022	2023
1	argent					1	3
2	carte d'identité / passeport					1	2
3	bijouterie / montre					1	1
3	carte bancaire / carte de crédit						2
3	GSM et accessoires					1	1



Vol dans ou sur un véhicule

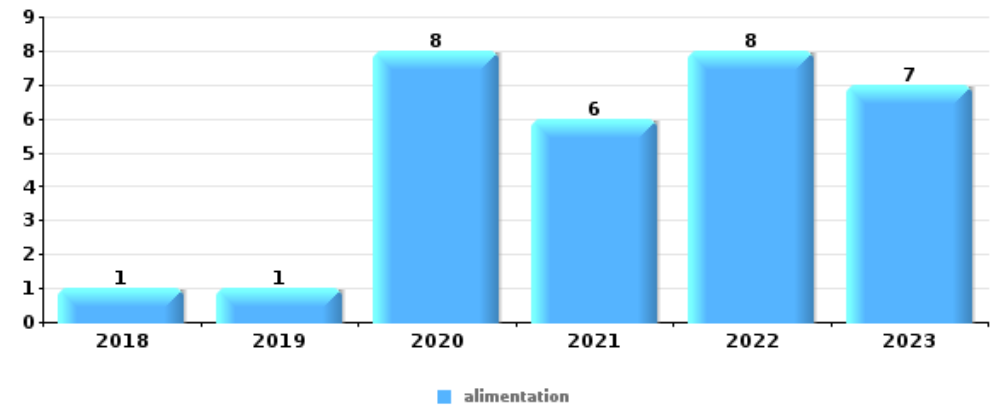
Top 5 Objets volés (sbd nombre de faits)		2018	2019	2020	2021	2022	2023
1	ordinateur et accessoires	1	1	2	1	3	2
2	carte bancaire / carte de crédit	1		2		3	1
2	carte d'identité / passeport	1	1	2		2	1
2	permis de conduire	1	1	1		3	1
5	valise / sac		2			3	1





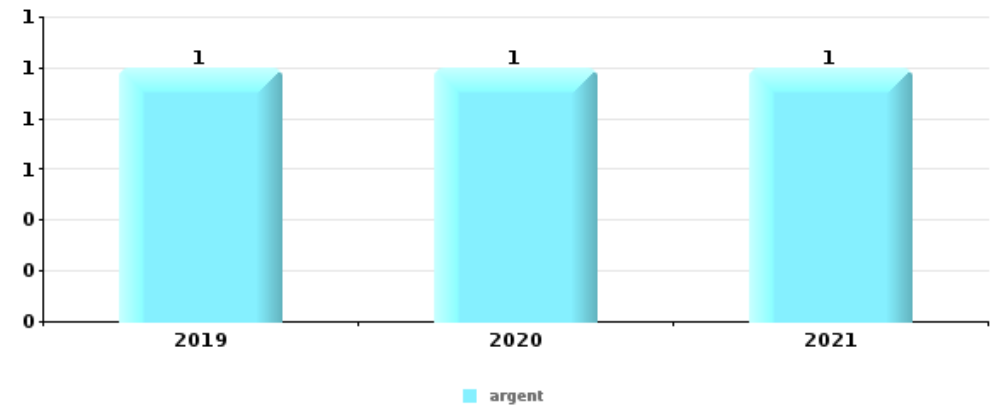
Vol à l'étalage

Top 5 Objets volés (sbd nombre de faits)		2018	2019	2020	2021	2022	2023
1	alimentation	1	1	8	6	8	7
2	tabac	4	3		1	1	4
3	vêtement		1			1	1
4	parfum / produit de beauté		1				



Cambrassage ds entreprise ou commerce

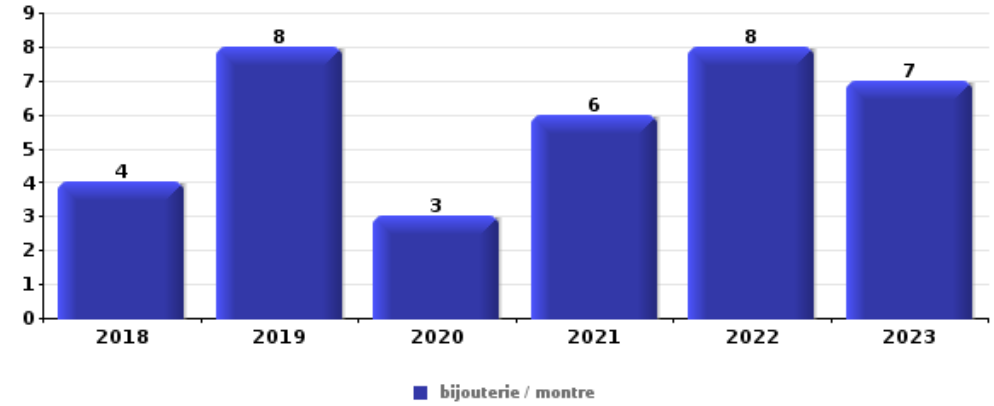
Top 5 Objets volés (sbd nombre de faits)		2018	2019	2020	2021	2022	2023
1	argent		1	1	1		
2	alimentation	1	1				
3	bijouterie / montre		1				
3	coffre-fort / coffret (argent) / caisse		1				





Cambrassage dans habitation

Top 5 Objets volés (sbd nombre de faits)		2018	2019	2020	2021	2022	2023
1	bijouterie / montre	4	8	3	6	8	7
2	argent	3	6	2	3	6	2
3	vêtement	1	1	1	2	3	1
4	multimédia		1	2	3	1	1
4	ordinateur et accessoires	1	4		2	1	
4	outillage	1		2	1	3	1



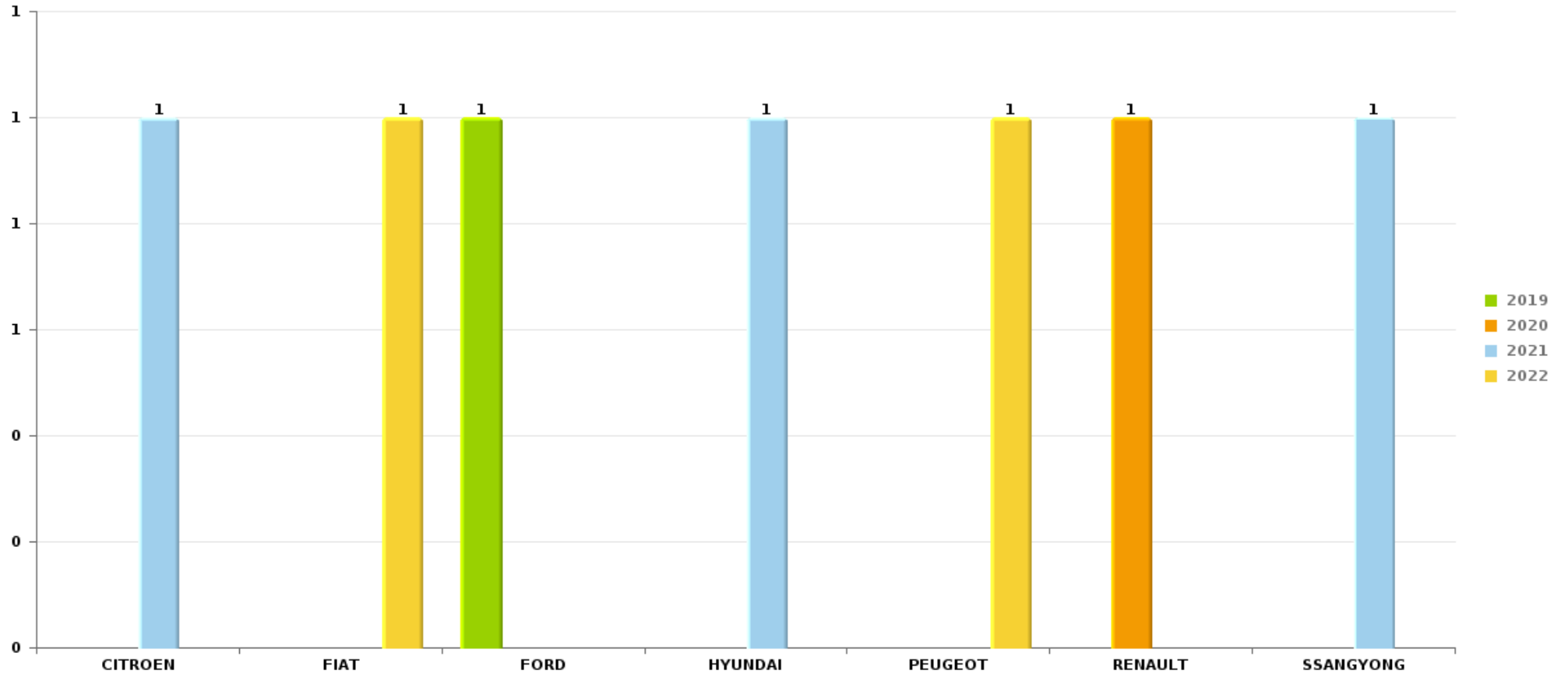
Remarque: en ce qui concerne les objets, aucun total n'est reproduit étant donné que plusieurs objets peuvent avoir été volés lors d'un même fait.



Lennik

Vol de voiture

Nombre de voitures volées par marque (Top 5)



STATISTIQUES POLICIERES DE CRIMINALITE

LIEU DE PERPETRATION: COMMUNE

Lennik

PARTIE VI : SUSPECTS



Partie 1: Niveau FAITS (comptage du nombre de faits pour lesquels un certain type de suspect est impliqué)

1.1. Nombre d'infractions selon le sexe des suspects identifiés (par catégorie principale)

Étant donné que, tant un suspect identifié masculin qu'un suspect identifié féminin peuvent être impliqués lors d'un même fait, il est possible que la somme des colonnes «Hommes» et «Femmes» soit supérieure à la valeur de la colonne «Total...» (voir également la note méthodologique)

Lennik

2023

Catégorie principale / Sexe	Nombre total de faits avec au moins 1 suspect	Hommes	%	Femmes	%
Protection de la jeunesse	23	16	69,6%	7	30,4%
Environnement	14	8	57,1%	6	42,9%
Code pénal social	13	13	100,0%		
Législation sur les étrangers	13	11	84,6%	2	15,4%
Vol et extorsion	12	11	91,7%	2	16,7%
Dégradation de la propriété	10	9	90,0%	1	10,0%
Drogues	9	9	100,0%		
Registre de population	9	6	66,7%	3	33,3%
Infr. contre l'intégrité physique	6	3	50,0%	3	50,0%
Infr. contre la foi publique	4	3	75,0%	1	25,0%
Infr. contre l'autorité publique	4	4	100,0%		
Infr. contre autres valeurs morales et sentiments	3	2	66,7%	1	33,3%
Criminalité informatique	2	2	100,0%		
Fraude	2	1	50,0%	1	50,0%
Infr. contre la sécurité publique	2	2	100,0%		
Ivresse et alcool	2	1	50,0%	1	50,0%

CRIMINALITE ENREGISTREE: SUSPECTS



Catégorie principale / Sexe	Nombre total de faits avec au moins 1 suspect	Hommes	%	Femmes	%
Législation économique	2	2	100,0%		
Travail	2	2	100,0%		
Infr. contre la famille	1	1	100,0%		
Infr. contre la liberté individuelle	1	1	100,0%		
Infr. contre les mœurs	1	1	100,0%		
Total	135	108	80,0%	28	20,7%



1.2. Nombre d'infractions selon le sexe des suspects identifiés (par figure criminelle)

Étant donné que, tant un suspect identifié masculin qu'un suspect identifié féminin peuvent être impliqués lors d'un même fait, il est possible que la somme des colonnes «Hommes» et «Femmes» soit supérieure à la valeur de la colonne «Total...» (voir également la note méthodologique)

Lennik

2023

FC Cambriolage

Figure criminelle / Sexe	Nombre total de faits avec au moins 1 suspect identifié	Hommes	%
Cambriolage dans habitation	2	2	100,0%
Cambriolage dans bâtiment (total)	2	2	100,0%
Total	PA	PA	PA

FC Vol autre

Figure criminelle / Sexe	Nombre total de faits avec au moins 1 suspect identifié	Hommes	%	Femmes	%
Vol à main armée	3	3	100,0%		
Vol à l'arraché	1	1	100,0%		
Vol à l'étalage	7	7	100,0%	1	14,3%
Home-invasion	1	1	100,0%		
Total	PA	PA	PA	PA	PA

CRIMINALITE ENREGISTREE: SUSPECTS



Criminalité ICT

Figure criminelle / Sexe	Nombre total de faits avec au moins 1 suspect identifié	Hommes	%
Phishing	2	2	100,0%
Total	PA	PA	PA

FC Autre

Figure criminelle / Sexe	Nombre total de faits avec au moins 1 suspect identifié	Hommes	%	Femmes	%
Violence contre les métiers d'intérêt général	1			1	100,0%
Dégradation de voiture	2	2	100,0%		
Total	PA	PA	PA	PA	PA

PH Violence intrafamiliale (VIF)

Figure criminelle / Sexe	Nombre total de faits avec au moins 1 suspect identifié	Hommes	%
VIF: économique, dans le couple	1	1	100,0%
VIF: économique, envers d'autres membres	2	2	100,0%
Total	PA	PA	PA

CRIMINALITE ENREGISTREE: SUSPECTS



PH Violence dans l'espace public

Figure criminelle / Sexe	Nombre total de faits avec au moins 1 suspect identifié	Hommes	%	Femmes	%
Violence physique (voie publique)	1	1	100,0%		
Violence physique (endroit accessible au public)	2	1	50,0%	1	50,0%
Violence psychique (voie publique)	3	3	100,0%		
Violence psychique (endroit accessible au public)	1	1	100,0%		
Vol à main armée (voie publique)	2	2	100,0%		
Total	PA	PA	PA	PA	PA

PH Autre

Figure criminelle / Sexe	Nombre total de faits avec au moins 1 suspect identifié	Hommes	%
Fraude à l'identité	2	2	100,0%
Total	PA	PA	PA



1.3. Nombre d'infractions selon l'âge des suspects identifiés (par catégorie principale)

Étant donné que, tant un suspect identifié mineur qu'un suspect identifié majeur peuvent être impliqués lors d'un même fait, il est possible que la somme des colonnes «Mineur» et «Majeur» soit supérieure à la valeur de la colonne «Total...» (voir également la note méthodologique)

Lennik

2023

Catégorie principale / Âge	Nombre total de faits avec au moins 1 suspect identifié	Mineur	%	Majeur	%
Protection de la jeunesse	23	23	100,0%		
Environnement	14			14	100,0%
Code pénal social	13			13	100,0%
Législation sur les étrangers	13			13	100,0%
Vol et extorsion	12	2	16,7%	10	83,3%
Dégradation de la propriété	10	7	70,0%	3	30,0%
Drogues	9			9	100,0%
Registre de population	9			9	100,0%
Infr. contre l'intégrité physique	6	3	50,0%	3	50,0%
Infr. contre la foi publique	4			4	100,0%
Infr. contre l'autorité publique	4	3	75,0%	1	25,0%
Infr. contre autres valeurs morales et sentiments	3			3	100,0%
Criminalité informatique	2			2	100,0%
Fraude	2			2	100,0%
Infr. contre la sécurité publique	2			2	100,0%
Ivresse et alcool	2			2	100,0%
Législation économique	2			2	100,0%
Travail	2			2	100,0%
Infr. contre la famille	1			1	100,0%
Infr. contre la liberté individuelle	1	1	100,0%		
Infr. contre les mœurs	1			1	100,0%
Total	135	39	28,9%	96	71,1%



1.4. Nombre d'infractions selon l'âge des suspects identifiés (par figure criminelle)

Étant donné que, tant un suspect identifié mineur qu'un suspect identifié majeur peuvent être impliqués lors d'un même fait, il est possible que la somme des colonnes «Mineur» et «Majeur» soit supérieure à la valeur de la colonne «Total...» (voir également la note méthodologique)

Lennik

2023

FC Cambriolage

Figure criminelle / Âge	Nombre total de faits avec au moins 1 suspect identifié	Majeur	%
Cambriolage dans habitation	2	2	100,0%
Cambriolage dans bâtiment (total)	2	2	100,0%
Total	PA	PA	PA

FC Vol autre

Figure criminelle / Âge	Nombre total de faits avec au moins 1 suspect identifié	Mineur	%	Majeur	%
Vol à main armée	3	2	66,7%	1	33,3%
Vol à l'arraché	1	1	100,0%		
Vol à l'étalage	7			7	100,0%
Home-invasion	1			1	100,0%
Total	PA	PA	PA	PA	PA

Criminalité ICT

Figure criminelle / Âge	Nombre total de faits avec au moins 1 suspect identifié	Majeur	%
Phishing	2	2	100,0%
Total	PA	PA	PA

CRIMINALITE ENREGISTREE: SUSPECTS



FC Autre

Figure criminelle / Âge	Nombre total de faits avec au moins 1 suspect identifié	Mineur	%	Majeur	%
Violence contre les métiers d'intérêt général	1	1	100,0%		
Dégradation de voiture	2	1	50,0%	1	50,0%
Total	PA	PA	PA	PA	PA

PH Violence intrafamiliale (VIF)

Figure criminelle / Âge	Nombre total de faits avec au moins 1 suspect identifié	Majeur	%
VIF: économique, dans le couple	1	1	100,0%
VIF: économique, envers d'autres membres	2	2	100,0%
Total	PA	PA	PA

PH Violence dans l'espace public

Figure criminelle / Âge	Nombre total de faits avec au moins 1 suspect identifié	Mineur	%	Majeur	%
Violence physique (voie publique)	1			1	100,0%
Violence physique (endroit accessible au public)	2			2	100,0%
Violence psychique (voie publique)	3			3	100,0%
Violence psychique (endroit accessible au public)	1			1	100,0%
Vol à main armée (voie publique)	2	2	100,0%		
Total	PA	PA	PA	PA	PA

PH Autre

Figure criminelle / Âge	Nombre total de faits avec au moins 1 suspect identifié	Majeur	%
Fraude à l'identité	2	2	100,0%
Total	PA	PA	PA



Partie 2: Niveau SUSPECTS-FAIT (comptage du nombre de combinaisons suspect-fait)

2.1. Nombre de suspects-fait selon le sexe des suspects identifiés (TOP 5 des catégories principales)

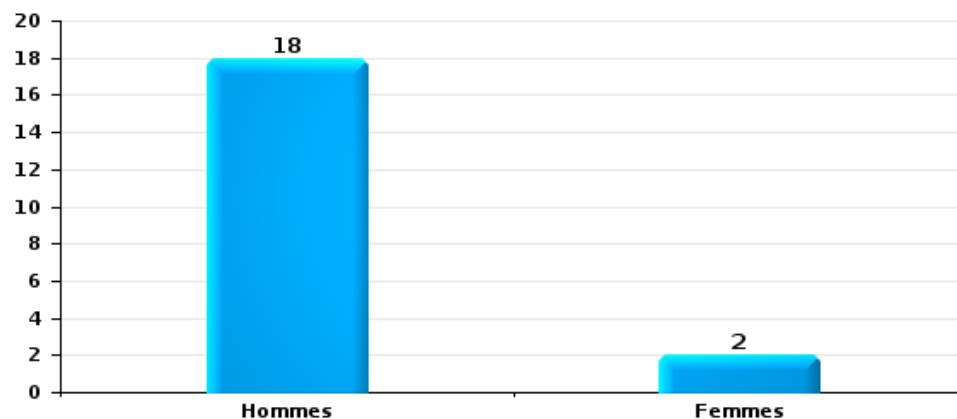
Lorsqu'un même suspect a commis plusieurs faits durant la période considérée, il est aussi comptabilisé plusieurs fois (voir également la note méthodologique)

Lennik

2023

Vol et extorsion

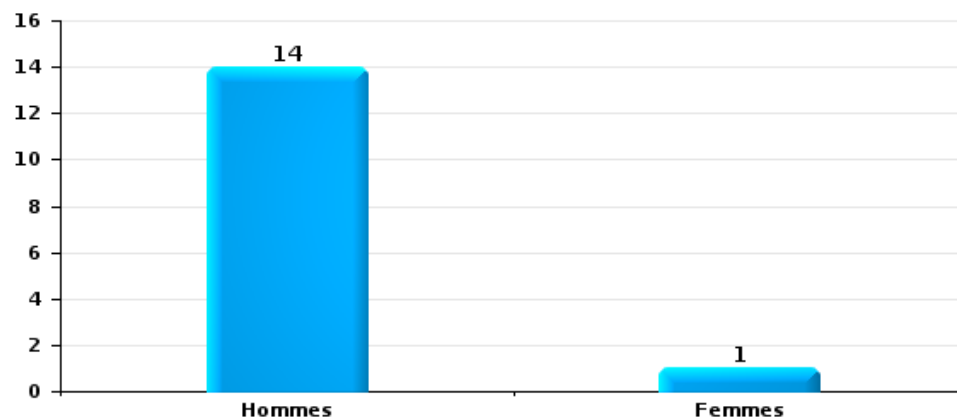
Nombre de suspects-fait selon le sexe





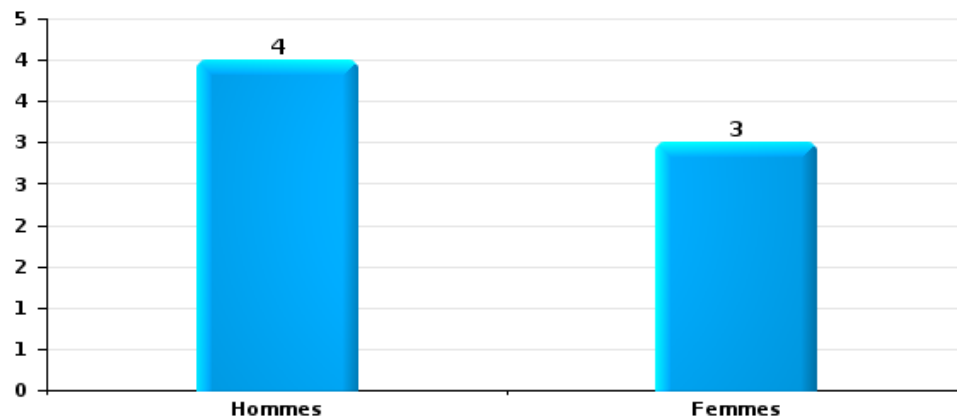
Dégradation de la propriété

Nombre de suspects-fait selon le sexe



Infr. contre l'intégrité physique

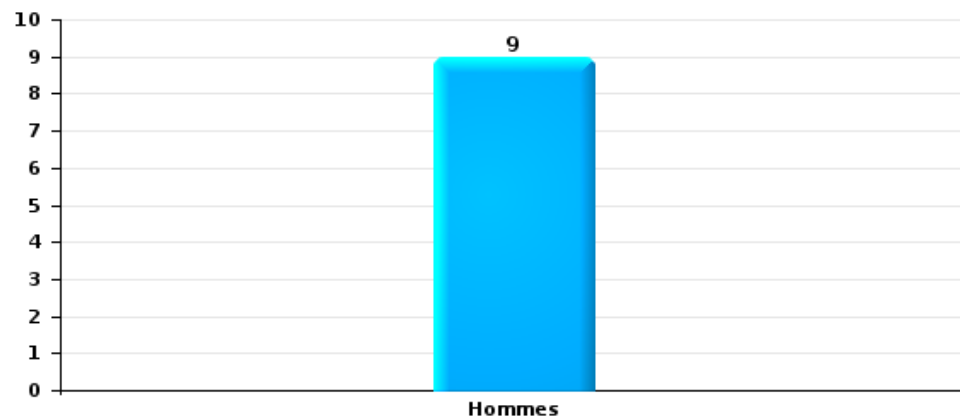
Nombre de suspects-fait selon le sexe





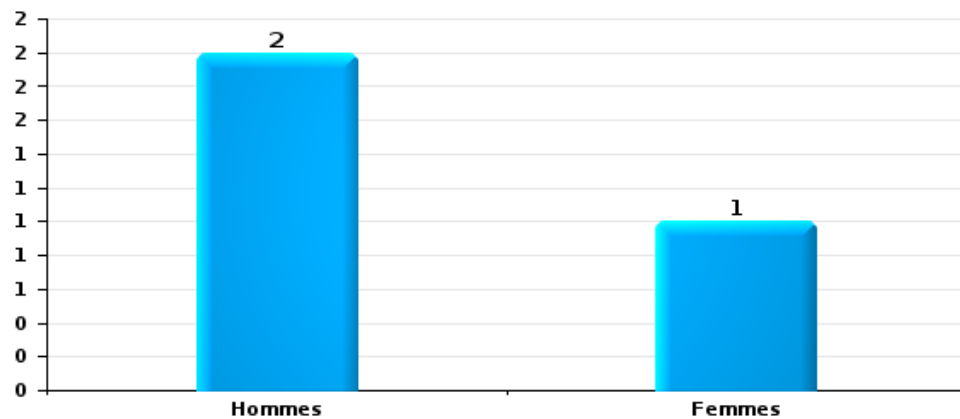
Drogues

Nombre de suspects-fait selon le sexe



Fraude

Nombre de suspects-fait selon le sexe





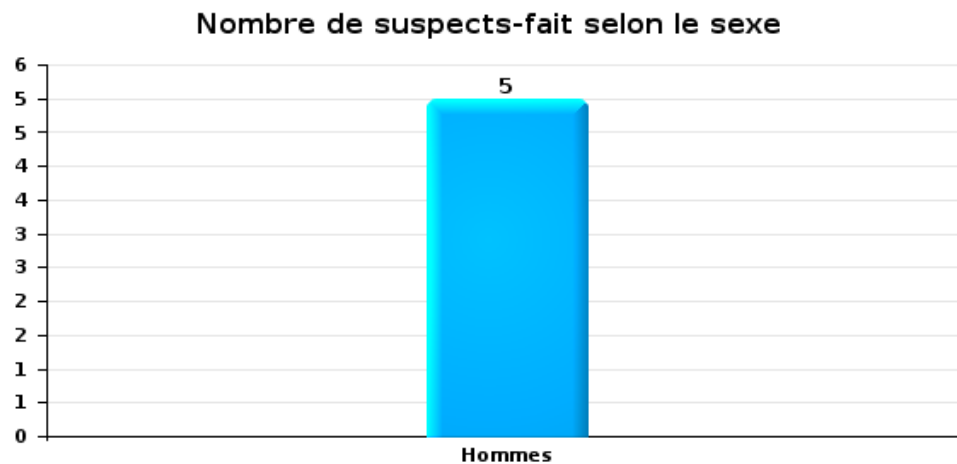
2.2. Nombre de suspects-fait selon le sexe des suspects identifiés (TOP 5 des figures criminelles)

Lorsqu'un même suspect a commis plusieurs faits durant la période considérée, il est aussi comptabilisé plusieurs fois (voir également la note méthodologique)

Lenik

2023

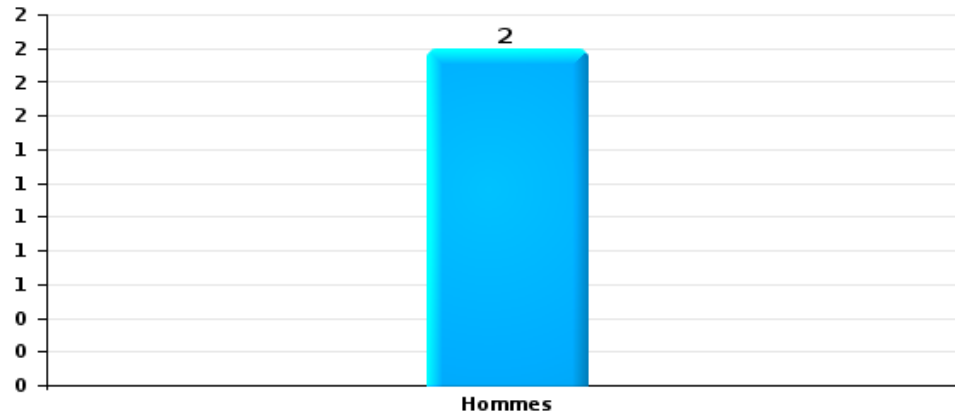
Cambriolage dans bâtiment (total)





Dégradation de voiture

Nombre de suspects-fait selon le sexe





2.3. Nombre de suspects-fait selon l'âge des suspects identifiés (TOP 5 des catégories principales)

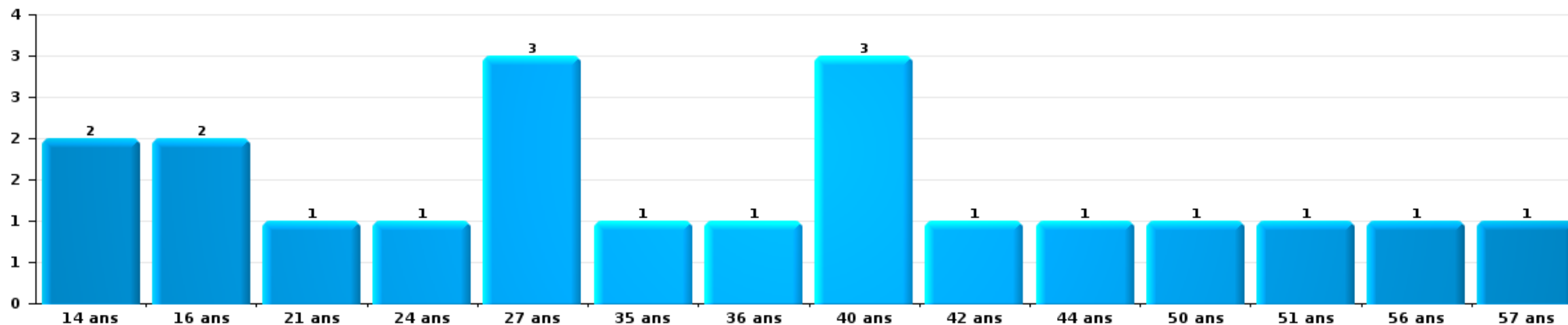
1) Lorsqu'un même suspect a commis plusieurs faits durant la période considérée, il est aussi comptabilisé plusieurs fois, qu'il ait le même âge ou non – 2) Les suspects au-dessous de 14 ans et à partir de 90 ans ne sont pas repris dans le tableau (voir également la note méthodologique)

Lennik

2023

Vol et extorsion

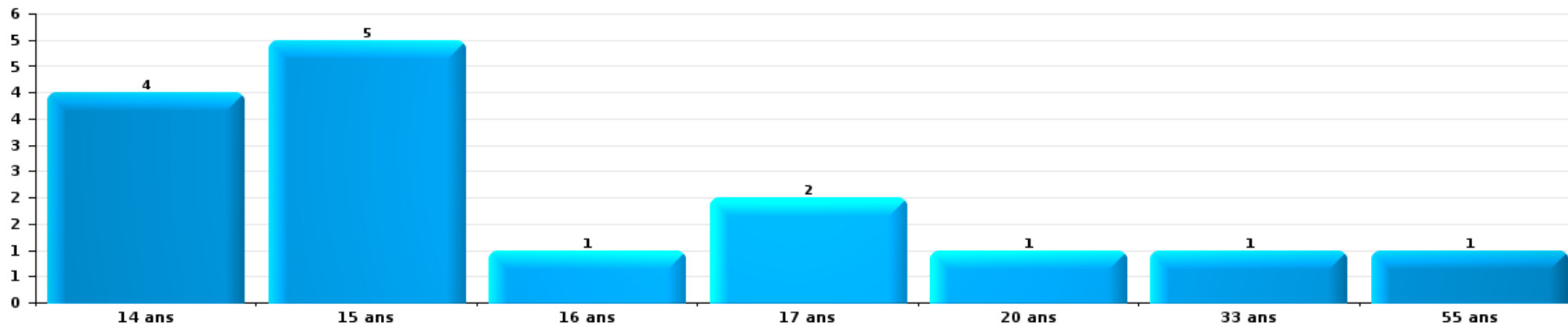
Nombre de suspects-fait par âge (chronologique)





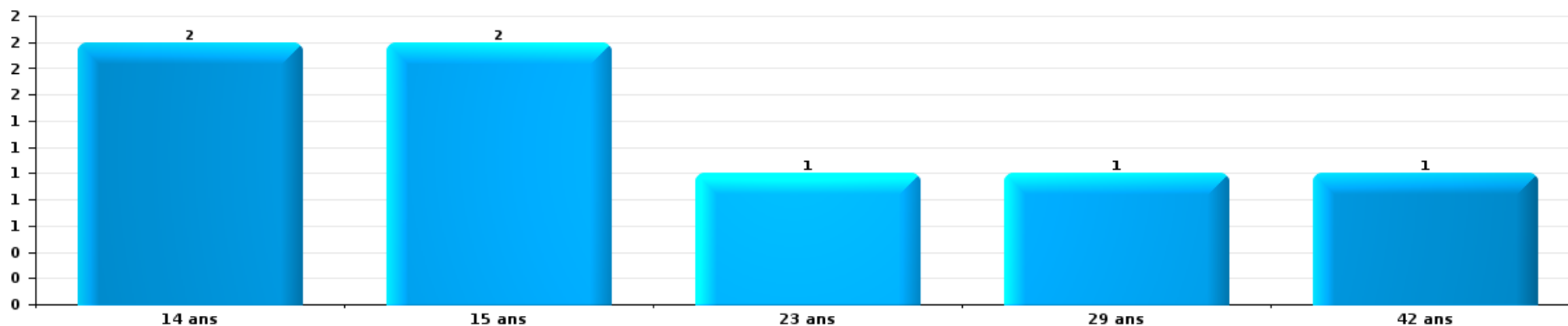
Dégradation de la propriété

Nombre de suspects-fait par âge (chronologique)



Infr. contre l'intégrité physique

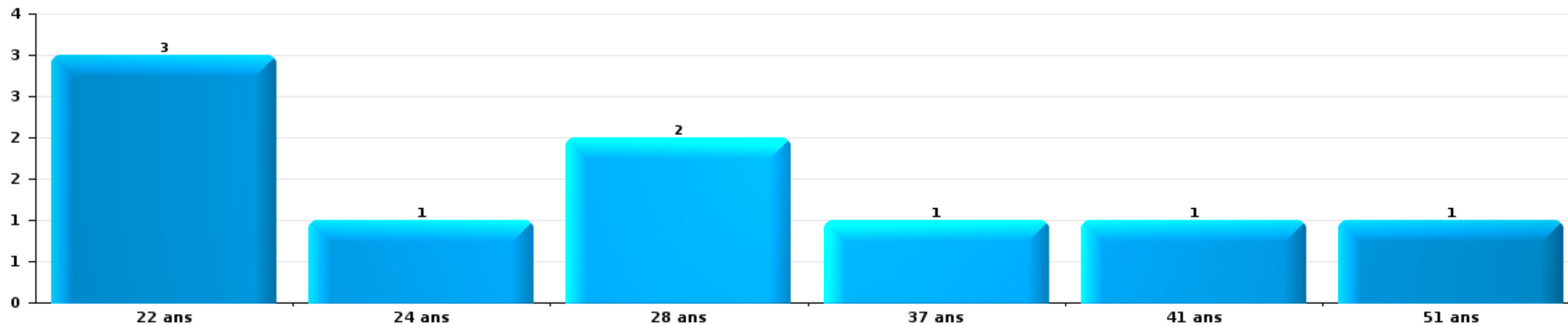
Nombre de suspects-fait par âge (chronologique)





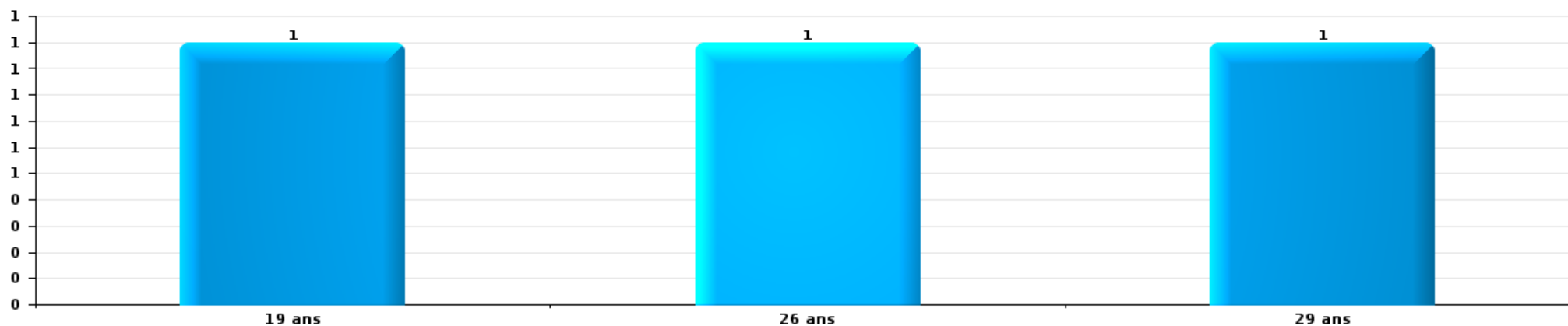
Drogues

Nombre de suspects-fait par âge (chronologique)



Fraude

Nombre de suspects-fait par âge (chronologique)





2.4. Nombre de suspects-fait selon l'âge des suspects identifiés (TOP 5 des figures criminelles)

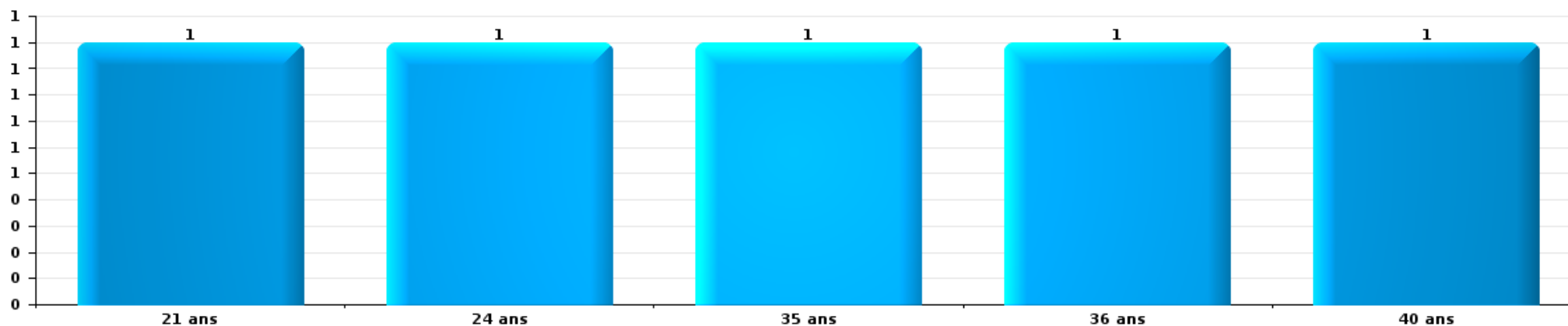
1) Lorsqu'un même suspect a commis plusieurs faits durant la période considérée, il est aussi comptabilisé plusieurs fois, qu'il ait le même âge ou non – 2) Les suspects au-dessous de 14 ans et à partir de 90 ans ne sont pas repris dans le tableau (voir également la note méthodologique)

Lenik

2023

Cambrilage dans bâtiment (total)


Nombre de suspects-fait par âge (chronologique)





Dégradation de voiture

Nombre de suspects-fait par âge (chronologique)



STATISTIQUES POLICIERES DE CRIMINALITE

LIEU DE PERPETRATION: COMMUNE

Lennik

***ANNEXE I: DETAIL PAR CATEGORIE DE DELIT
CODE PENAL***

Infraction Code pénal

Infr. contre l'intégrité physique

			2000	2013	2014	2015	2016	2017	2018	2019	2020	2021	2022	2023
Assassinat	Suite à incendie volontaire / explosion	Acc.				1								
	Autres	Tent.			1									
		Sous-total			1	1								
Meurtre	Autres	Acc.				1								
		Tent.								1	1		1	
		Sous-total				1				1	1		1	
Torture et maltraitance	Traitement dégradant	Acc.				1								
		Sous-total				1								
Coups et/ou blessures vol. en sphère familiale	Entre partenaires ou ex-partenaires	Acc.	2	6	9	5	11	11	3	9	6	5	8	1
	Lors d'un différend familial en général	Acc.	5											
	Par les parents envers un mineur	Acc.		1	2	1	1		1	1				
	Envers les parents	Acc.		1				2		1	2	2	1	
	Envers d'autres ascendants directs ou collatéraux	Acc.		2				1		1	1	1		
		Sous-total	7	10	11	6	12	14	4	12	9	8	9	1
Coups et/ou blessures vol. hors sphère familiale	Bagarres (=coups réciproques)	Acc.	1	3	1	2	5	6	5	6	2	2	2	2
	Coups envers fonctionnaire de police	Acc.				2								
	Envers un mineur par une pers. ayant autorité	Acc.		2	1	1	3	3	1		1	1	1	1
	Envers un mineur qualité de l'auteur inconnue	Acc.	1	2	1	1	1	4		3	4		3	2
	Envers pers. vulnérable par pers. ayant autorité	Acc.			1									
	Envers pers. vulnérable (qualité auteur inconnue)	Acc.				1								
	Envers un mineur par cohabitant sans rel. Autorité	Acc.												1
	Coups envers personnel transport public	Acc.			1									
	Coups envers personnel autre service public	Acc.										1		
	Coups envers profession médicale	Acc.										1		
	Coups envers personnel institut d'enseignement	Acc.		6		9	23	22	25	24	9	10	7	5
	Non spécifié	Acc.	7	9	15	16	16	14	14	12	8	7	13	14
	Sous-total	9	22	20	30	50	49	45	45	24	22	26	25	
Abstention coupable		Acc.				1								
		Sous-total				1								
Autres infr. volontaires. c/ l'intégrité phys.	Privation de soins à enfant ou personne vulnérable	Acc.												1
	Abandon d'enfant dans le besoin	Acc.			1									
	Entrave méchante à la circulation	Acc.	1					1						
	Voies de faits et violences légères	Acc.		1	1	2		2	1	4				
		Sous-total	1	1	2	2		3	1	4				1

Infr. contre l'intégrité physique

			2000	2013	2014	2015	2016	2017	2018	2019	2020	2021	2022	2023
Infr. involontaires contre l'intégrité physique	Coups et/ou blessures involontaires	Acc.	1	1		2		2						
	Morsure de chien	Acc.				1			1		2	1	1	1
	Non spécifié	Acc.	4											
		Sous-total	5	1		2	1	2	1		2	1	1	1
		Total	22	34	34	44	63	68	51	62	36	31	37	28

Infr. contre la liberté individuelle

		2000	2013	2014	2015	2016	2017	2018	2019	2020	2021	2022	2023
Enlèvement de mineur ou personne vulnérable	Enlèvement parental	Acc.	2		2	1							
	Autre enlèvement	Tent.	2										
		Sous-total	4		2	1							
Détenition par un particulier		Acc.					2		1			1	1
		Sous-total					2		1			1	1
		Total	4		2	1	2		1			1	1

Infr. contre les mœurs

			2000	2013	2014	2015	2016	2017	2018	2019	2020	2021	2022	2023
Viol n'ayant pas causé la mort	Victime < 10a	Acc.		1			2					1		
	Victime 10a - 14a	Acc.		4	2		2							
	Victime 14a - 16a	Acc.		1	1			1		1		1		
	Victime 16a - 18a	Acc.	1			1							2	
	Victime majeure	Acc.	1	1					1	3			1	
	Sous-total		2	7	3	1	4	1	1	4		4	1	
Viol n'ayant pas causé la mort (nvCPS)	Victime < 16a	Acc.											1	1
	Sous-total												1	1
Attentat à la pudeur ayant causé la mort	Victime majeure	Tent.						1						
	Sous-total							1						
Attentat à la pudeur avec violence / menace	Victime < 16a	Acc.		2	3	2		1		1		2		
	Victime 16a - 18a	Acc.		1	1	1								
	Victime majeure	Tent.				1		1	1			2		
	Sous-total		3	4	4		2	1	2	2		4		
Attentat à la pudeur sans violence / menace	Victime < 16a	Acc.	2	5	1	1	1	1		2		2		
		Tent.	1											
	Victime 16a - 18a	Acc.				2					2			
	Victime âge inconnu	Acc.			1									
	Sous-total		3	5	3	1	3	1		3	2	3		
Atteinte intégrité sexuelle sans mort (nvCPS)	Victime < 16a	Acc.											1	
	Victime 16a - 18a	Acc.												2
	Victime majeure	Acc.											1	3
	Sous-total												2	5
Atteinte intégrité sex.-indéterminé (nvCPS)		Acc.										1		
	Sous-total											1		
Pornographie enfantine	Détention	Acc.		1								1		
	Distribution	Acc.				1				1		3	1	
	Accès pornographie enfantine via technologie	Acc.									1			
	Non spécifié	Acc.						1						
	Sous-total		1			1		1		1	1	4	1	
Incitation à la débauche	Victime mineure	Acc.			1	1	3			1	2	1	1	
	Age victime inconnu	Acc.									1	1		
	Sous-total			1	1	3				1	3	2	1	
Exploitation de la débauche d'autrui	Victime mineure	Acc.		2								1		
	Sous-total			2								1		
Outrage public aux bonnes mœurs	Actions (exhibitionnisme, etc.)	Acc.	4		2		1		1	2	2	4		
	Ecrits, images, objets	Acc.				1	2	1	1	1	2		1	
	Obscénités en public	Acc.				1								
	Sous-total		4	2	2	3	1	2	3	4	4	4	1	

Infr. contre les mœurs

			2000	2013	2014	2015	2016	2017	2018	2019	2020	2021	2022	2023
Voyeurisme	Diffusion enregistrement nudité ou intimité	Acc.							2	1		1		
		Sous-total							2	1		1		
Exploitation sexuelle mineurs-prostitution (nvCPS)	Incitation à la débauche/prostit. (nvCPS)	Acc.												1
		Sous-total												1
		Total	9	18	13	9	14	7	6	15	10	24	7	7

Infr. contre autres valeurs morales et sentiments

		2000	2013	2014	2015	2016	2017	2018	2019	2020	2021	2022	2023
Harcèlement	Acc.	1	11	8	7	3	7	15	10	9	9	17	14
	Sous-total	1	11	8	7	3	7	15	10	9	9	17	14
Violation de sépulture	Acc.				3								
	Sous-total				3								
Violation du secret professionnel	Acc.				1								
	Sous-total				1								
Atteinte à l'honneur	Calomnie et diffamation	Acc.	1	2	1	3	1		3	2	1	3	1
	Déclaration calomnieuse	Acc.	1			2		1					
	Imputation calomnieuse	Acc.	2			1	1		1			1	
	Divulgence méchante	Acc.							1				
	Injures (Délit)	Acc.		2	4	3	4	7	1	1		1	1
	Sous-total	4	4	5	9	6	7	2	6	2	1	5	2
Vie privée	Violation de domicile par un particulier	Acc.	2				1	4	1	1	1	1	1
	Violation du secret des lettres	Acc.				1		2					
	Sous-total		2			1	1	6	1	1	1	1	1
Violation de communication par particulier	Acc.			1		1							
	Sous-total			1		1							
Abus faiblesses de personnes	Acc.										1		
	Sous-total										1		
Vie privée mœurs: publication identité victime	Acc.												2
	Sous-total												2
	Total	5	17	14	20	11	15	23	17	12	12	23	19

Infr. relative au statut juridique de l'enfant

			2000	2013	2014	2015	2016	2017	2018	2019	2020	2021	2022	2023
Non-représentation d'enfants	Par les parents	Acc.	1					1			1	1		
		Sous-total	1					1			1	1		
		Total	1					1			1	1		

Vol et extorsion

			2000	2013	2014	2015	2016	2017	2018	2019	2020	2021	2022	2023
Vol avec circ. aggr.	Avec violence	Acc.	1	3	1	1	1	1		1		1	3	3
		Tent.											1	
	Sans violence	Acc.	28	81	71	74	58	43	26	26	27	30	38	22
		Tent.	19	52	55	39	39	19	16	25	15	11	16	18
	Sous-total		48	136	127	114	98	63	42	52	42	42	58	43
Vol sans circ. aggr.	Avec violence	Acc.	1		1		2	2	2		2	1		
		Tent.					1		1					
	Sans violence, Vol à la tire	Acc.	1	2	2		1	3		2			2	
		Acc.								1		3		
	Sans violence, Vol d'usage	Acc.	1	1	1	1	2		2	2	1	2	2	4
		Acc.	51	62	51	56	37	51	34	35	39	28	33	27
Sans violence	Tent.		2	3	4	2	3	2	4	3	1	1	1	
	Sous-total		54	67	58	61	45	59	41	44	45	35	38	32
Vol non spécifié		Acc.	8			1						1		
		Tent.	5		1									
	Sous-total		13	1	1							1		
Extorsion		Acc.		1	3	2	1	1			1	1	1	1
		Tent.				1	1		1	1	1		1	1
	Sous-total		1	3	3	2	1	1	1	1	2	1	2	2
	Total		115	204	189	179	145	123	84	97	89	79	98	77

Fraude

		2000	2013	2014	2015	2016	2017	2018	2019	2020	2021	2022	2023
Blanchiment d'argent	Acc.									5	1		
	Sous-total									5	1		
Recel	Recel simple	Acc.			1				2		1		2
	Recel qualifié	Acc.											
	Sous-total				1				2		1		2
Grivèlerie	Carburant / lubrifiant	Acc.	2										
	Voiture de location	Acc.			1								
	Sous-total		2		1								
Détournement et destruction frauduleuse	Cel frauduleux	Acc.				2	2		3	1	1	3	
	D'argent, de papiers, etc.	Acc.						1					
	D'objets saisis	Acc.						1		1	1	1	
	D'héritage	Acc.						1					
	Non spécifié	Acc.											
Sous-total		16			2	2	3	3	2	2	4		
Escroquerie	Fraude par internet	Acc.	2	7	2	9	4	18	13	43	37	31	15
		Tent.		1	2	3	1	2	2		3	1	1
	Escroquerie sans internet	Acc.	4	5	4	1	5	1	2	5	6	9	3
		Tent.	2	1		2	3	4	1		4	1	
	Non spécifié	Acc.											
Sous-total		3	8	14	8	15	13	25	18	48	50	42	19
Tromperie	Monnaies	Acc.											
Sous-total		1											
Abus de confiance et infr. apparentées	Abus de confiance	Acc.	1	4	2	2	2	4	8	5	4	1	4
Sous-total		7	1	4	2	2	2	4	8	5	4	1	4
Infr. liées à l'insolvabilité	Non spécifié	Acc.								1			
Sous-total										1			
Total		31	11	18	12	19	17	32	31	61	58	47	25

Dégradation de la propriété

			2000	2013	2014	2015	2016	2017	2018	2019	2020	2021	2022	2023
Incendie volontaire	Dans lieu habité (de jour)	Acc.		1				1	2					
		Tent.						1	1	1				1
	Dans lieu habité (de nuit)	Acc.							1					
	Dans un autre lieu (de jour)	Acc.		2	2				2	1			1	
	Dans un autre lieu (de nuit)	Acc.	1		2		1	1		1				
		Tent.								1				
	Dans un autre lieu (moment indéterminé)	Tent.		1										
		Sous-total	1	4	4		1	3	7	3			1	1
Incendie involontaire		Acc.	1	1	1	2	2	2		2	3	3	1	
		Sous-total	1	1	1	2	2	2		2	3	3	1	
Destruction, dénaturation, dégradation	Avec circ. aggr.	Acc.		4	1	2	3	3	2	6			2	1
	Destruction de biens agricoles	Acc.		1										1
	Non spécifié	Acc.	2											
		Sous-total	2	5	1	2	3	3	2	6		2		2
Vandalisme	Sur véhicules	Acc.	5	24	25	20	15	12	10	11	21	10	17	13
	Sur autres biens mobiliers	Acc.	12	9	4	4	4	4	12	6	3	2	5	2
	Graffitis	Acc.									3		1	
	Autres détériorations sur biens immobiliers	Acc.	5	11	10	15	23	32	26	23	12	11	11	8
	Dégradation de clôture	Acc.			2	2	1					2		
		Sous-total	22	44	41	41	43	48	48	40	39	25	34	23
		Total	26	54	47	45	49	56	57	51	42	30	36	26

Infr. contre la Sécurité de l'Etat

			2000	2013	2014	2015	2016	2017	2018	2019	2020	2021	2022	2023
Terrorisme	Groupe terroriste	Acc.							1					
		Sous-total							1					
		Total							1					

Infr. contre la sécurité publique

			2000	2013	2014	2015	2016	2017	2018	2019	2020	2021	2022	2023
Organisation criminelle	Acc.					2				1	1			
	Sous-total					2				1	1			
Association de malfaiteurs	Acc.			1	2	4	2	3			1	1	1	
	Sous-total			1	2	4	2	3			1	1	1	
Evasion de prisonniers	Evasion simple	Acc.			1									
	Non-respect surveillance électronique	Acc.								2				
	Non spécifié	Acc.		1										
	Sous-total			1	1					2				
Menaces	Menace d'attentat	Acc.		1	2	3	6	8	3	1		1		
	Verbales	Acc.	17	14	10	15	14	17	14	17	10	12	13	3
	Ecrites	Acc.	1	2	2	2	4	2	4	3	2	2	2	1
	Par gestes, emblèmes	Acc.	5	4	4	4	4	5	6	7	7	4	3	5
	Alerte à la bombe	Acc.				2			1					
	Non spécifié	Acc.	2											
	Sous-total		25	21	18	24	30	32	28	28	19	19	18	9
	Total		25	23	21	30	32	35	28	31	21	20	19	9

Infr. contre l'autorité publique

		2000	2013	2014	2015	2016	2017	2018	2019	2020	2021	2022	2023
Violence c/ personnes investies autorité publique	Acc.		1						1				
	Sous-total		1						1				
Rébellion	Rébellion armée	Acc.							1				1
	Rébellion non armée	Acc.	2	2	2	4	1		3	2	1		2
	Sous-total	1	2	2	2	4	1		4	2	1		3
Outrages	Acc.	1	1		1	3	2	1		4			2
	Sous-total	1	1		1	3	2	1		4			2
Autres infractions	Bris de scellés	Acc.		1							1	1	
	Sous-total			1							1	1	
	Total	2	4	3	3	7	3	1	5	6	2	1	5

Infr. contre la foi publique

			2000	2013	2014	2015	2016	2017	2018	2019	2020	2021	2022	2023
Faux en écritures	Faux en écritures	Acc.	3	2	1		1	4	3	2	3	4	2	
	Usage de faux en écrit. et écrit. falsifiées	Acc.	1	1					1			1		3
		Sous-total	4	3	1		1	4	4	2	3	5	2	3
Usurpation	Immixtion dans fonctions publiques	Acc.								1				
	De fonctions	Acc.			1								1	
	De titres	Acc.			1									
	De nom	Acc.	1		2	1	2	3	1	3	5	4	4	
	Sous-total	1		4	1	2	3	2	3	5	5	4	4	
Contrefaçon / falsification	Contrefaçon	Acc.			1		2							1
	Falsification	Acc.	2	2										2
		Sous-total	2	2	1		2							3
Fausses monnaies	Emission	Acc.	3	2					1		1	1	1	
		Tent.		1										
	Autres	Acc.							1					
	Sous-total	3	3					2		1	1	1		
Faux en justice	Fausses déclarations	Acc.				1				1				
		Sous-total				1				1				
		Total	10	8	1	5	3	8	9	5	7	11	8	10



Lennik

Infraction Code pénal

Infr. contre la famille

	2000	2013	2014	2015	2016	2017	2018	2019	2020	2021	2022	2023
Abandon de famille Acc.					1		1	1				
Sous-total					1		1	1				
Refus du droit aux relations personnelles Acc.	6	4	7	8	4	1		2	4	1		3
Sous-total	6	4	7	8	4	1		2	4	1		3
Non-acquittement pension alimentaire Acc.	3			1	2	1	2		1			1
Sous-total	3			1	2	1	2		1			1
Total	9	4	7	9	7	2	3	3	5	1		4

Criminalité informatique

	2000	2013	2014	2015	2016	2017	2018	2019	2020	2021	2022	2023
Hacking Acc.				2	1			2	3	3	4	4
Tent.											1	
Sous-total				2	1			2	3	3	5	4
Faux en informatique Acc.						1			4	2	3	1
Sous-total						1			4	2	3	1
Fraude informatique Acc.		3	2	2	1	5	5	11	15	17	10	22
Tent.		1	1	2			1		2	1		1
Sous-total		4	3	4	1	5	6	11	17	18	10	23
Sabotage Acc.		1						1	1		1	
Sous-total		1						1	1		1	
Total		5	3	6	2	6	6	14	25	23	19	28



Traite des êtres humains

		2000	2013	2014	2015	2016	2017	2018	2019	2020	2021	2022	2023
Exploitation sexuelle	Acc.										1		
	Sous-total										1		
Exploitation économique	Acc.							1	1	1			
	Sous-total							1	1	1			
	Total							1	1	1	1		

Contravention Code pénal

		2000	2013	2014	2015	2016	2017	2018	2019	2020	2021	2022	2023
Injures (Contravention)	Acc.	2											
	Sous-total	2											
Destruction d'animaux (Contravention)	Acc.	1											
	Sous-total	1											
Autres contraventions CP	Acc.	3											
	Sous-total	3											
	Total	6											

STATISTIQUES POLICIERES DE CRIMINALITE

LIEU DE PERPETRATION: COMMUNE

Lennik

***ANNEXE II: DETAIL PAR CATEGORIE DE DELIT
LOIS SPECIALES***



Lennik

Infraction Lois spéciales

Drogues

			2000	2013	2014	2015	2016	2017	2018	2019	2020	2021	2022	2023
Détention	Acc.		2	7	1	11	12	10	16	8	9	12	5	10
	Sous-total		2	7	1	11	12	10	16	8	9	12	5	10
Usage	Usage individuel	Acc.	6											
	Faciliter l'usage	Acc.		1	2	1		2	1	1				
	Sous-total		6	1	2	1		2	1	1				
Importation et exportation	Acc.		1		2		1				1			
	Sous-total		1		2		1				1			
Fabrication	Acc.			1			1			1	1	2	3	
	Sous-total			1			1			1	1	2	3	
Commerce	Acc.		2	6	3	1	5	5	4	2	3	5		
	Sous-total		2	6	3	1	5	5	4	2	3	5		
Autres	Acc.		1	3	5	1	5	4	8	2		2		
	Sous-total		1	3	5	1	5	4	8	2		2		
	Total		12	18	13	14	24	21	29	14	14	21	8	10

Législation sur les étrangers

			2000	2013	2014	2015	2016	2017	2018	2019	2020	2021	2022	2023
Transmigration illégale	Accès au territoire	Acc.		1	1			1		1	4		2	1
	Séjour	Acc.		2	5	3		3	9	4	5	15	6	9
	Éloignement	Acc.				1								
	Pas de port de documents d'identité ou de voyage	Acc.										1		
	Inscription au registre des étrangers	Acc.		1			3	4	1	1	1			4
	Sous-total			4	6	4	3	8	10	6	10	16	8	14
Trafic d'êtres humains	Tent.													1
	Sous-total													1
Non spécifié	Acc.		3											
	Sous-total		3											
	Total		3	4	6	4	3	8	10	6	10	16	8	15



Environnement

			2000	2013	2014	2015	2016	2017	2018	2019	2020	2021	2022	2023
Déchets	Déchets par professionnel	Acc.					1	1		2		3	1	
	Déchets par particulier	Acc.		16	15	14	14	19	9	6	18	14	11	9
	Déchets par personne indéterminée	Acc.	1											
	Déchets: permis/autorisation	Acc.								2			1	
	Déchets: infractions fiscales	Acc.				2	2	4	6	4	11	4	1	
	Sous-total		1	16	15	16	17	24	15	14	29	21	14	9
Autres que déchets	Urbanisme	Acc.	9				2	1	3	2	10	8	7	11
	Permis d'environnement	Acc.						4		4		2	1	
	Bruit	Acc.	5				1	1				1		
	Pollution de l'eau	Acc.	1							1		1		
	Pollution du sol	Acc.						2		2	1	2		
	Autres nuisances en matière d'environnement	Acc.	2											
	Sous-total		17				3	8	3	9	11	14	8	11
Biodiversité / Faune et flore	Commerce et détention: législation CITES	Acc.								1				
	Bien-être animal	Acc.	1	1		1			2	3	1	3	3	2
	Protection de la nature	Acc.												1
	Permis / autorisation animaux	Acc.									1			
	Destruction d'animaux	Tent.						1						
	Santé des animaux	Acc.											1	
	Sous-total		1	1	1	1	1	2	4	2	2	4	3	3
Non spécifié		Acc.	2											
	Sous-total		2											
	Total		21	17	15	17	20	33	20	27	42	39	25	23



Armes et explosifs

			2000	2013	2014	2015	2016	2017	2018	2019	2020	2021	2022	2023
Détention illégale	Arme à feu	Acc.		1	3	4	5	1	5	4	2	2	1	2
	Arme blanche ou non à feu	Acc.		2	3	2	1	4	1			3	1	1
	Munition	Acc.			1	1						1		
	Pièces/accessoires	Acc.				1								
	Non spécifié	Acc.	3								1			
	Sous-total		3	3	7	8	6	5	6	4	3	6	2	3
Port / transport illégal	Arme à feu	Acc.			1	2	1							
	Arme blanche ou non à feu	Acc.		1	3	1	1	2	1	3	1	3	1	
	Munition	Acc.				1								
	Non spécifié	Acc.	1											
	Sous-total		1	1	4	4	2	2	1	3	1	3	1	
Commerce illégal	Arme à feu	Acc.				3	1							
	Sous-total					3	1							
Fabrication / réparation illégale	Arme à feu	Acc.				1								
	Pièces/accessoires	Acc.				1								
	Sous-total					2								
	Total		4	4	11	17	9	7	7	7	4	9	3	3

Protection de la personne

			2000	2013	2014	2015	2016	2017	2018	2019	2020	2021	2022	2023
Discrimination	Racisme et xénophobie	Acc.		1		3		1	1		1			
	Fondée sur le handicap	Acc.										1		
	Sous-total			1		3		1	1		1	1		
Protection de la vie privée		Acc.				1			1					
	Sous-total					1			1					
Droit à l'image		Acc.												1
	Sous-total													1
Autres		Acc.						1		1				
	Sous-total							1		1				
	Total			1		4		2	2	1	1	1		1



Lennik

Infraction Lois spéciales

Hormones et dopage

		2000	2013	2014	2015	2016	2017	2018	2019	2020	2021	2022	2023
Détention	Acc.				1			1					
	Sous-total:				1			1					
	Total:				1			1					

Protection de la jeunesse

		2000	2013	2014	2015	2016	2017	2018	2019	2020	2021	2022	2023
Législation sur l'obligation scolaire	Acc.		3	1	3	3	1	3	2			1	
	Sous-total:		3	1	3	3	1	3	2			1	
Législation sur la protection de la jeunesse	Acc.	2	20	12	73	80	50	48	56	23	32	29	36
	Sous-total:	2	20	12	73	80	50	48	56	23	32	29	36
Non spécifié	Acc.				1								
	Sous-total:				1								
	Total:	2	23	13	77	83	51	51	58	23	32	30	36



Code pénal social

		2000	2013	2014	2015	2016	2017	2018	2019	2020	2021	2022	2023
Harcèlement au travail	Acc.							1	1			1	
	Sous-total:							1	1			1	
Temps de travail	Acc.											1	
	Sous-total:											1	
Travail illégal	Acc.				1			1			1		5
	Sous-total:				1			1			1		5
Fraude sociale aux cotisations (travail au noir)	Acc.				1				1		2		7
	Sous-total:				1				1		2		7
Infr. contre foi publique en droit pénal social	Acc.								1		1		
	Sous-total:								1		1		
Escroquerie en droit pénal social	Acc.								1			2	
	Sous-total:								1			2	
Autres	Acc.				1			1	1				1
	Sous-total:				1			1	1				1
	Total:				3			3	5		4	4	13

Ivresse et alcool

		2000	2013	2014	2015	2016	2017	2018	2019	2020	2021	2022	2023
Ivresse publique	Acc.	4	4	1		4	4	1	2	1		3	2
	Sous-total:	4	4	1		4	4	1	2	1		3	2
Non spécifié	Acc.										2		
	Sous-total:										2		
	Total:	4	4	1		4	4	1	2	1	2	3	2

Registre de population

		2000	2013	2014	2015	2016	2017	2018	2019	2020	2021	2022	2023
	Acc.	2	19	37	20	23	18	7	14	10	10	11	9
	Sous-total:	2	19	37	20	23	18	7	14	10	10	11	9
	Total:	2	19	37	20	23	18	7	14	10	10	11	9



Santé publique

		2000	2013	2014	2015	2016	2017	2018	2019	2020	2021	2022	2023
Denrées alimentaires	Acc.							1					
	Sous-total:							1					
Refus ou négligence respect mesures	Acc.									75	62		
	Sous-total:									75	62		
	Total:							1		75	62		

Travail

		2000	2013	2014	2015	2016	2017	2018	2019	2020	2021	2022	2023
Règlement général protection du travail	Acc.	1											
	Sous-total:	1											
Commerce ambulant	Acc.	2			1						1		
	Sous-total:	2			1						1		
Infractions mesure interdiction professionnelle	Acc.								1			1	
	Sous-total:								1			1	
Fraude sociale aux cotisations (travail au noir)	Acc.								1	4	4	4	2
	Sous-total:								1	4	4	4	2
Travailleurs étrangers	Acc.	1											
	Sous-total:	1											
Non spécifié	Acc.						2						
	Sous-total:						2						
	Total:	4			1		2		2	4	5	5	2

Législation économique

		2000	2013	2014	2015	2016	2017	2018	2019	2020	2021	2022	2023
Autres	Acc.										3	5	2
	Sous-total:										3	5	2
	Total:										3	5	2



Autres lois spéciales

		2000	2013	2014	2015	2016	2017	2018	2019	2020	2021	2022	2023
Dégradation involontaire câbles télécommunication	Acc.						1	4	1				
	Sous-total:						1	4	1				
Moyens de communications électroniques	Acc.												1
	Sous-total:												1
Autres	Acc.	3											
	Sous-total:	3											
	Total:	3					1	4	1				1

STATISTIQUES POLICIERES DE CRIMINALITE

LIEU DE PERPETRATION: COMMUNE

Lennik

***ANNEXE III: DETAIL
FIGURES CRIMINELLES / PHENOMENES***



Lennik

FC Vol moyen de transport

		2000	2013	2014	2015	2016	2017	2018	2019	2020	2021	2022	2023
Vol de voiture	Acc.	10	3	4	6	5	2		1	1	4	2	
	Tent.	2				1							1
	Total	12	3	4	6	6	2		1	1	4	2	1
Vol de moto	Acc.		1							1		1	
	Total		1							1		1	
Homejacking	Acc.	1											
	Total	1											
Vol dans les garages	Acc.	1	1			1							
	Total	1	1			1							
Vol de vélomoteur	Acc.			1	1	2							
	Tent.	1											
	Total	1		1	1	2							
Vol de vélo	Acc.	5	14	10	8	6	8	3	5	11	13	6	7
	Tent.			1									
	Total	5	14	11	8	6	8	3	5	11	13	6	7



FC Cambriolage

		2000	2013	2014	2015	2016	2017	2018	2019	2020	2021	2022	2023
Cambriolage dans habitation	Acc.	14	39	41	42	30	21	8	15	11	12	28	12
	Tent.	16	35	42	26	24	13	8	15	9	8	12	12
	Total	30	74	83	68	54	34	16	30	20	20	40	24
Cambriolage ds entreprise ou commerce	Acc.	4	9	3	4	5	2	1	2	1	1		
	Tent.	2	7	6	1	2	2	4	2	1		1	1
	Total	6	16	9	5	7	4	5	4	2	1	1	1
Cambriolage ds service public ou bâtiment administ	Acc.	1	6	5	5	7	5	3	5	1	4	1	1
	Tent.		2	2		1	1	4	5				
	Total	1	8	7	5	8	6	7	10	1	4	1	1
Vol au béliier	Tent.	1		1			1						
	Total	1		1			1						
Cambriolage dans bâtiment (total)	Acc.	19	54	49	51	42	28	12	22	13	17	29	13
	Tent.	18	44	50	27	27	16	16	22	10	8	13	13
	Total	37	98	99	78	69	44	28	44	23	25	42	26

FC Vol autre

		2000	2013	2014	2015	2016	2017	2018	2019	2020	2021	2022	2023
Vol à main armée	Acc.	1							1		1	3	3
	Tent.											1	
	Total	1							1		1	4	3
Vol avec violence sans arme	Acc.	3	4	5	4	4	4	4	1	3	2	1	1
	Tent.	2			2	1		2				1	1
	Total	5	4	5	6	5	4	6	1	3	2	2	2
Vol dans ou sur un véhicule	Acc.	10	22	18	19	10	18	9	5	7	3	9	6
	Tent.	1	2	1	6	4	2	1	1	3	3	1	1
	Total	11	24	19	25	14	20	10	6	10	6	10	7
Vol d'armes et explosifs	Acc.		1	2	2			2	1	1		1	
	Total		1	2	2			2	1	1		1	



FC Vol autre

		2000	2013	2014	2015	2016	2017	2018	2019	2020	2021	2022	2023
Steaming	Acc.			1				1					
	Total			1				1					
Arrachage de sac à main	Acc.						1						
	Total						1						
Vol à l'arraché	Acc.				2	2	1		1				1
	Total				2	2	1		1				1
Vol à la tire	Acc.	2	4	4		1	3		2			2	
	Total	2	4	4		1	3		2			2	
Vol à l'étalage	Acc.	2	2	5	6	2	4	6	5	8	6	10	8
	Tent.					1				1			
	Total	2	2	5	6	3	4	6	5	9	6	10	8
Vol par ruse	Acc.		11	2	3	3	4	7	1	2			
	Tent.		1		1	1		1					1
	Total		12	2	4	4	4	8	1	2			1
Vol de métaux	Acc.		1	1		1	1		1			2	
	Tent.												1
	Total		1	1		1	1		1			2	1
Vol sur les chantiers	Acc.		9	4	1	1	1	2		2	2	3	1
	Tent.						1					1	1
	Total		9	4	1	1	2	2		2	2	4	2
Home-invasion	Acc.											1	1
	Total											1	1
Vol d'animaux	Acc.	1	1	2		2	2			1			1
	Total	1	1	2		2	2			1			1
Vol de cargaison	Acc.				1				1				
	Total				1				1				



Criminalité ICT

		2000	2013	2014	2015	2016	2017	2018	2019	2020	2021	2022	2023
Fraude de cartes de paiements	Acc.		1		1		2	1	1			1	
	Tent.			1									1
	Total		1	1	1		2	1	1			1	1
Phishing	Acc.							1		1	2	4	10
	Tent.										1		1
	Total							1		1	3	4	11
Ransomware	Acc.								1				
	Tent.							1					
	Total							1	1				
Skimming	Acc.		1										
	Tent.												
	Total		1										

FC Autre

		2000	2013	2014	2015	2016	2017	2018	2019	2020	2021	2022	2023
Violence contre les métiers d'intérêt général	Acc.		7	2	9	25	22	25	25	9	12	7	5
	Tent.												
	Total		7	2	9	25	22	25	25	9	12	7	5
Graffiti	Acc.									3		1	
	Tent.												
	Total									3		1	
Dégradation de voiture	Acc.	4	24	26	18	13	12	10	9	18	10	16	13
	Tent.												
	Total	4	24	26	18	13	12	10	9	18	10	16	13
Rixe au couteau	Acc.										1		
	Tent.											1	
	Total										1	1	



PH Violence intrafamiliale (VIF)

		2000	2013	2014	2015	2016	2017	2018	2019	2020	2021	2022	2023
VIF: physique, dans le couple	Acc.	2	6	9	5	12	11	3	9	6	6	8	1
	Total	2	6	9	5	12	11	3	9	6	6	8	1
VIF: physique, envers des descendants	Acc.	1	3	2	3	3		1	1				
	Total	1	3	2	3	3		1	1				
VIF: physique, envers d'autres membres	Acc.	5	2				3		3	3	3	1	
	Total	5	2				3		3	3	3	1	
VIF: sexuelle, envers des descendants	Acc.		1		1								
	Total		1		1								
VIF: psychique, dans le couple	Acc.	7	5	8	8	5	3	2	2	5	2	1	3
	Total	7	5	8	8	5	3	2	2	5	2	1	3
VIF: psychique, envers des descendants	Acc.							1					
	Total							1					
VIF: psychique, envers d'autres membres	Acc.					1		1				1	
	Total					1		1				1	
VIF: économique, dans le couple	Acc.		2	1			1				1		1
	Total		2	1			1				1		1
VIF: économique, envers d'autres membres	Acc.	5			1	3	1	4	2	1		1	2
	Tent.	2											
	Total	7			1	3	1	4	2	1		1	2

PH Hormones et dopage

		2000	2013	2014	2015	2016	2017	2018	2019	2020	2021	2022	2023
Dopage humain	Acc.				1			1					
	Total				1			1					



PH Drogues

		2000	2013	2014	2015	2016	2017	2018	2019	2020	2021	2022	2023
Vente de cocaïne	Acc.						2	3					
	Total						2	3					
Import-export de cocaïne	Acc.			1									
	Total			1									
Vente de drogues synthétiques	Acc.					2			1	1			
	Total					2			1	1			
Production de cannabis (culture)	Acc.		1								1	1	
	Total		1								1	1	

PH Trafic d'armes

		2000	2013	2014	2015	2016	2017	2018	2019	2020	2021	2022	2023
Commerce et production d'arme à feu et mun.	Acc.				2	1							
	Total				2	1							

PH Traite des êtres humains

		2000	2013	2014	2015	2016	2017	2018	2019	2020	2021	2022	2023
TEH - exploitation économique	Acc.							1	1	1			
	Total							1	1	1			
TEH - exploitation sexuelle	Acc.		2								2		1
	Total		2								2		1

PH Violence dans l'espace public

		2000	2013	2014	2015	2016	2017	2018	2019	2020	2021	2022	2023
Violence physique (transport public)	Acc.		1	1	1				2	1			
	Total		1	1	1				2	1			
Violence physique (voie publique)	Acc.	1	8	9	10	12	6	4	6	7	3		4
	Tent.		2										
	Total	1	10	9	10	12	6	4	6	7	3		4
Violence physique (autre endroit public)	Acc.											2	
	Total											2	



PH Violence dans l'espace public

		2000	2013	2014	2015	2016	2017	2018	2019	2020	2021	2022	2023
Violence physique (endroit accessible au public)	Acc.	6	1	2	4	8		2	4	1	1	4	5
	Total	6	1	2	4	8		2	4	1	1	4	5
Violence sexuelle (voie publique)	Acc.	6		1	2			1	1	1	4		
	Tent.						1		1				
	Total	6		1	2		1	1	2	1	4		
Violence sexuelle (autre endroit public)	Acc.			1		1			1				
	Total			1		1			1				
Violence sexuelle (endroit accessible au public)	Acc.		1					1	1	1	2		
	Total		1					1	1	1	2		
Violence psychique (transport public)	Acc.			1				1	2			2	1
	Total			1				1	2			2	1
Violence psychique (voie publique)	Acc.	1	7	7	9	5	5	6	7	7	11	5	8
	Total	1	7	7	9	5	5	6	7	7	11	5	8
Violence psychique (autre endroit public)	Acc.	1	1		1						1		
	Total	1	1		1						1		
Violence psychique (endroit accessible au public)	Acc.	5	1	2	3	2	1	3	4	2		4	3
	Total	5	1	2	3	2	1	3	4	2		4	3
Vol à main armée (voie publique)	Acc.								1			1	2
	Tent.											1	
	Total								1			2	2
Vol avec violence sans arme (transport public)	Tent.	1											
	Total	1											
Vol avec violence sans arme (voie publique)	Acc.		1		1	2	3	4				1	
	Total		1		1	2	3	4				1	
Vol avec violence sans arme (endr. acces. au pub.)	Acc.	2			1						1		
	Tent.					1							
	Total	2			1	1					1		



PH Autre

		2000	2013	2014	2015	2016	2017	2018	2019	2020	2021	2022	2023
Faux policiers	Acc.							1					
	Total							1					
Terrorisme, extrémisme et radicalisme	Acc.							1					
	Total							1					
Cyberharcèlement	Acc.		4	5	1	1	2	5	2	6	3	3	4
	Total		4	5	1	1	2	5	2	6	3	3	4
Fraude à l'identité	Acc.	2	3	1	2	4	4	3	3	7	10	7	7
	Tent.										1		
	Total	2	3	1	2	4	4	3	3	7	11	7	7

STATISTIQUES POLICIERES DE CRIMINALITE

LIEU DE PERPETRATION: COMMUNE

Lennik

***ANNEXE IV: FAITS ENREGISTRES
NON CRIMINELS***



Lennik

Faits non criminels

Maladies / Décès / Disparition

	2000	2013	2014	2015	2016	2017	2018	2019	2020	2021	2022	2023
Suicide	2	1		2	3	2	1	1	2	1		3
Personne malade		2	1	7	5	4	6	8	2	5	6	2
Décès suspect		1			2		1		1		1	
Décès naturel	1									2		2
Disparition (personne disparue)	1	10	3	4	3	2	3	12	5	1	7	7
Accident (sauf roulage)	1	1	1	1				1	3	1	2	
Sécurité des travailleurs (accident du travail)												1
Total	5	15	5	14	13	8	11	22	13	10	16	15

Appels

	2000	2013	2014	2015	2016	2017	2018	2019	2020	2021	2022	2023
Alarme	1		3			1						
Appels	2				1			3				1
Total	3		3		1	1		3				1

Problèmes sociaux

	2000	2013	2014	2015	2016	2017	2018	2019	2020	2021	2022	2023
Différends familiaux	5	8	3	2	2	6	1			2	5	3
Différend (pas de coups)	1	1						1				
Affaire civile	2					1			1			
Protection de la jeunesse	2	69	63	83	73	66	39	64	26	21	32	91
Autres	3	5	2	1	2		2					
Total	13	83	68	86	77	73	42	65	27	23	37	94



Catastrophes

	2000	2013	2014	2015	2016	2017	2018	2019	2020	2021	2022	2023
Dégâts tempête		1	1						1	1	2	
Problèmes causés par l'eau										1		
Total		1	1						1	2	2	

Ordre public

	2000	2013	2014	2015	2016	2017	2018	2019	2020	2021	2022	2023
Troubles		1			2	1		1	1			
Autres	1											
Total	1	1			2	1		1	1			

Agissements suspects

	2000	2013	2014	2015	2016	2017	2018	2019	2020	2021	2022	2023
	13	1	4		1							1
Total	13	1	4		1							1

Objets trouvés

	2000	2013	2014	2015	2016	2017	2018	2019	2020	2021	2022	2023
										1		
Total										1		

Objets perdus

	2000	2013	2014	2015	2016	2017	2018	2019	2020	2021	2022	2023
	24	133	156	121	139	133	125	157	105	98	134	116
Total	24	133	156	121	139	133	125	157	105	98	134	116



Autres non-infractions

	2000	2013	2014	2015	2016	2017	2018	2019	2020	2021	2022	2023
Ordonnance de capture			1									
Procès-verbal d'information	6	1	1	1	1	2		1		1		
Notification		11	5	11	2	5	16	20	12	7	17	15
Dégradation involontaire câbles (non-télécom)		6					1				1	
Demande signalement surveillance électronique											2	1
Fonction de contrôle armes					1					4	5	12
Non spécifié					1							
Autres non infractions	5											
Total	11	18	7	12	5	7	17	21	12	12	25	28