

STATISTIQUES POLICIERES DE CRIMINALITE

LIEU DE PERPETRATION: COMMUNE

Landen

2000 - 2023

Police fédérale - DGRIDRIIBIPOL

STATISTIQUES POLICIERES DE CRIMINALITE

LIEU DE PERPETRATION: COMMUNE

Landen

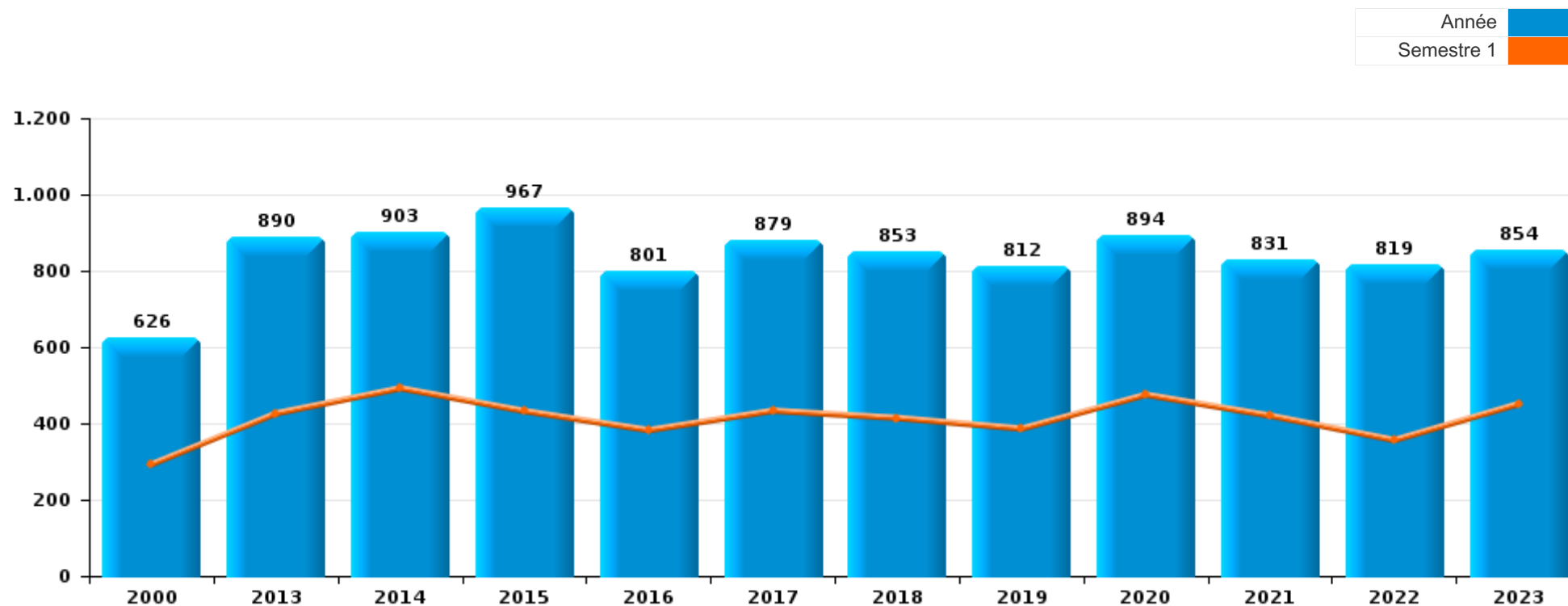
PARTIE I : INFRACTIONS JUDICIAIRES

CRIMINALITE ENREGISTREE COMMISE AU NIVEAU DE LA COMMUNE



Landen

	2000	2013	2014	2015	2016	2017	2018	2019	2020	2021	2022	2023
Nombre total des délits	626	890	903	967	801	879	853	812	894	831	819	854





Landen

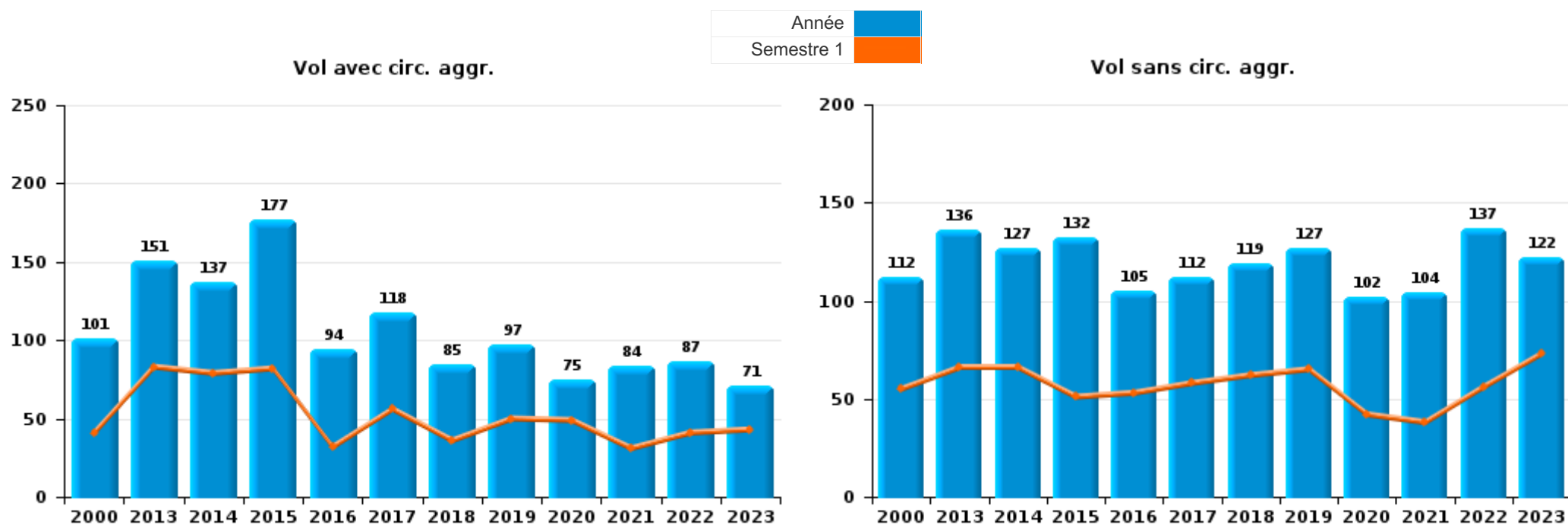
	2000	2013	2014	2015	2016	2017	2018	2019	2020	2021	2022	2023
Vol et extorsion	279	290	265	311	199	233	208	229	179	190	227	203
Dégradation de la propriété	87	96	96	88	79	87	81	95	66	61	90	67
Infr. contre l'intégrité physique	53	78	92	97	72	65	78	67	73	64	83	90
Drogues	64	96	124	111	92	124	53	62	57	34	22	52
Fraude	30	43	32	38	46	56	99	79	94	63	66	89
Infr. contre autres valeurs morales et sentiments	3	47	50	48	51	52	34	34	25	35	43	49
Infr. contre la sécurité publique	22	30	37	36	38	40	32	30	30	35	35	36
Législation sur les étrangers	3	10	14	28	20	53	27	19	22	59	42	42
Environnement	20	19	32	32	34	23	26	19	26	41	24	23
Criminalité informatique		13	14	16	7	19	10	26	53	48	60	40
Armes et explosifs	9	11	21	17	18	17	61	45	19	12	10	20
Infr. contre la famille	8	48	29	21	27	28	19	11	13	18	18	11
Ivresse et alcool	2	20	17	24	30	7	19	14	29	31	23	28
Protection de la jeunesse	2	14	13	16	21	16	23	19	15	18	20	43
Registre de population	10	26	13	13	9	19	17	10	34	31	9	12
Infr. contre les moeurs	10	23	15	10	10	16	16	19	18	17	18	17
Infr. contre la foi publique	5	9	9	24	19	7	25	14	12	17	15	7
Santé publique	1	2		2	2	1			105	43	1	
Infr. contre l'autorité publique		5	16	11	9	4	7	7	7	5	4	5
Autres lois spéciales	3	2	2	7	9	4	6	4	5		2	6
Protection de la personne	5	5	4	6	4	2	2	1	3	1	1	2
Code pénal social			2	2		3	3	4	4	1	1	2
Infr. contre la liberté individuelle		1			1	1	4	1	2	3	1	5
Carte d'identité	1		2	1	4	1	2				2	1
Infr. relative au statut juridique de l'enfant	3	1	1	3					1	4	1	
Législation économique	2							2				2
Contravention Code pénal	4		1									
Travail				1				1	1			1
Exercice illégal de l'autorité publique		1	1	1								
Traite des êtres humains									1		1	1
Autres infractions Code pénal				1			1					
Protection des revenus publics			1	1								
Exploitation de la mendicité				1								
Hormones et dopage						1						
Sous-total	626	890	903	967	801	879	853	812	894	831	819	854
Contravention règlement policier local			4		2	5	8	10	8	9	8	14
Sous-total			4		2	5	8	10	8	9	8	14
Total	626	890	907	967	803	884	861	822	902	840	827	868



I.1. Catégorie des infractions : Vol et extorsion (top 5 des infractions au niveau national 2023)

Landen

	2000	2013	2014	2015	2016	2017	2018	2019	2020	2021	2022	2023
Vol sans circ. agr.	112	136	127	132	105	112	119	127	102	104	137	122
Vol avec circ. agr.	101	151	137	177	94	118	85	97	75	84	87	71
Vol non spécifié	66					2						
Extorsion		3	1	2		1	4	5	2	2	3	10
Total	279	290	265	311	199	233	208	229	179	190	227	203

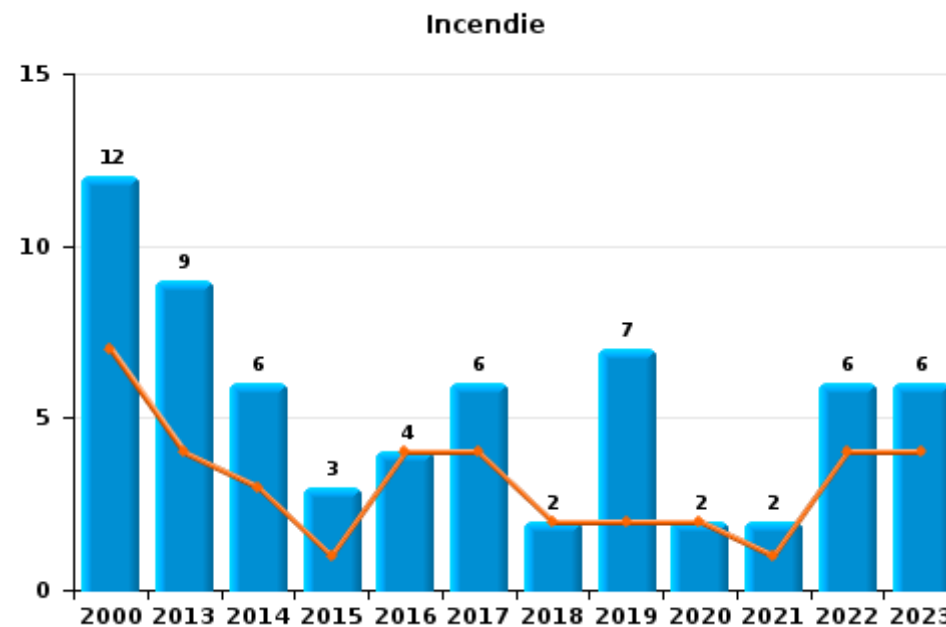
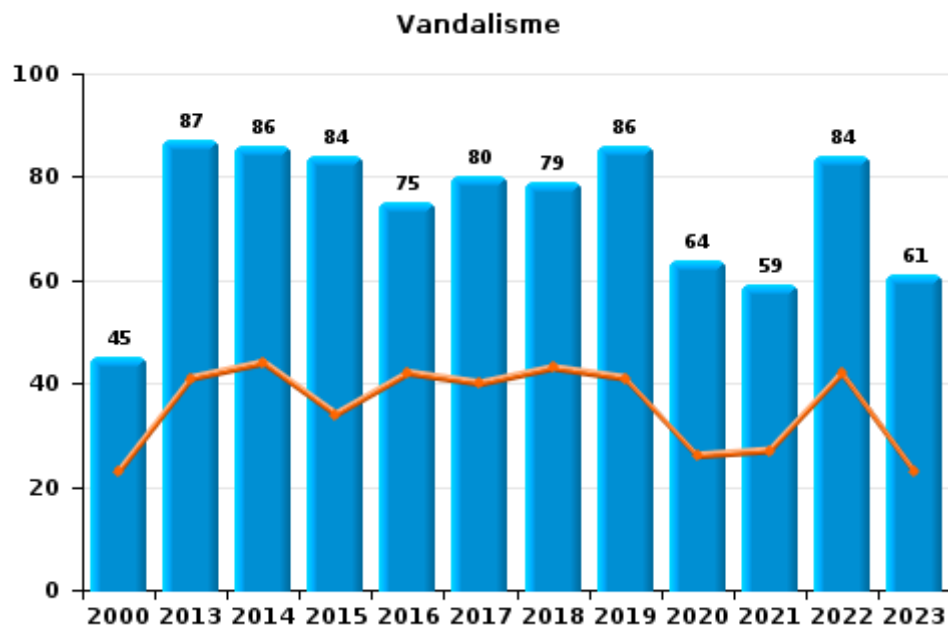




I.2. Catégorie des infractions : Dégradation de la propriété (top 5 des infractions au niveau national 2023)

Landen

	2000	2013	2014	2015	2016	2017	2018	2019	2020	2021	2022	2023
Vandalisme	45	87	86	84	75	80	79	86	64	59	84	61
Destruction, dénaturation, dégradation	30		4	1		1		2				
Incendie involontaire	10	5	4	3	3	1		2	2		2	3
Incendie volontaire	2	4	2		1	5	2	5		2	4	3
Total	87	96	96	88	79	87	81	95	66	61	90	67

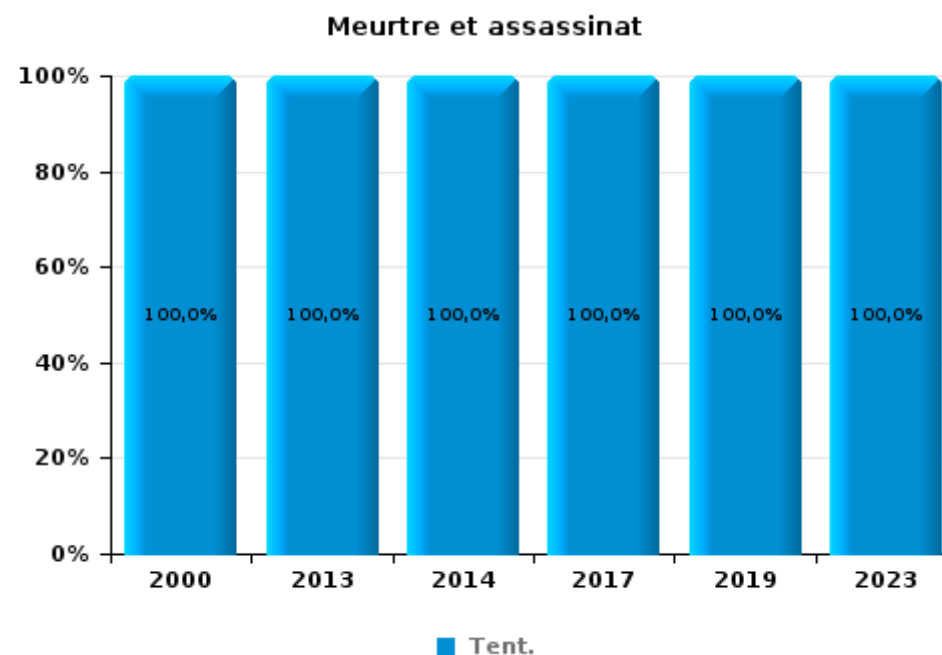
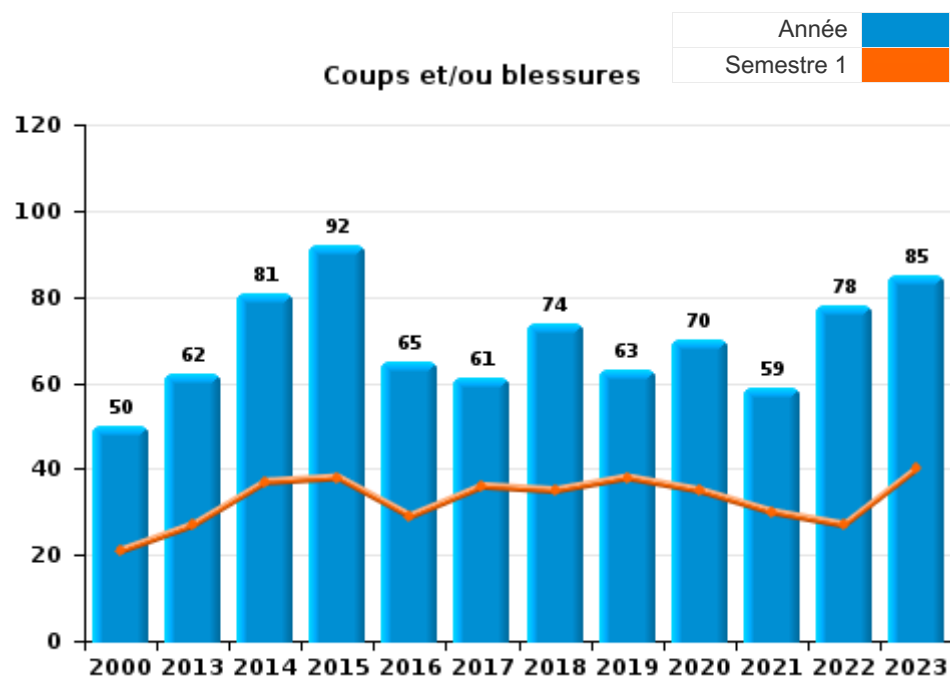




I.3. Catégorie des infractions : Infr. contre l'intégrité physique (top 5 des infractions au niveau national 2023)

Landen

	2000	2013	2014	2015	2016	2017	2018	2019	2020	2021	2022	2023
Coups et/ou blessures	50	62	81	92	65	61	74	63	70	59	78	85
Autres	2	15	10	5	7	3	4	2	3	5	5	4
Meurtre et assassinat	1	1	1			1		2				1
Total	53	78	92	97	72	65	78	67	73	64	83	90





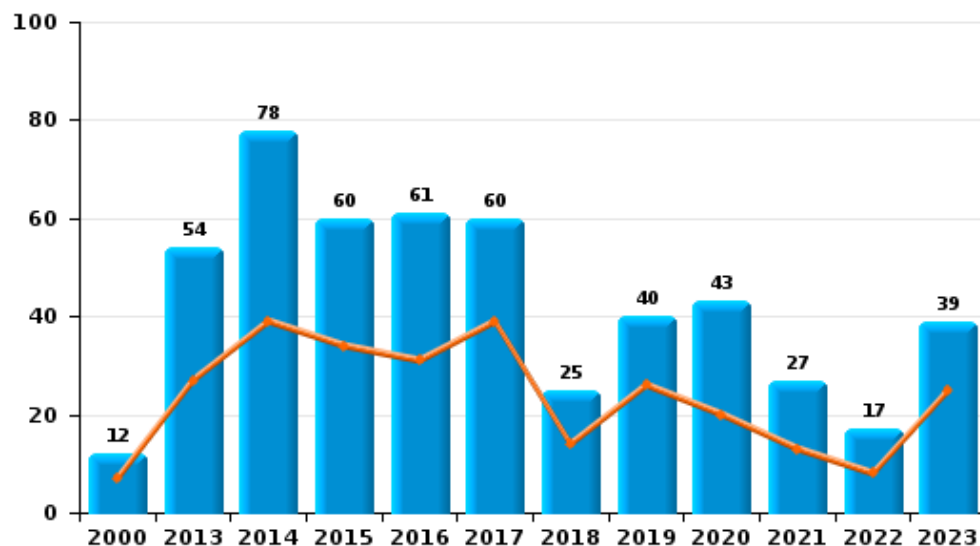
I.4. Catégorie des infractions : Drogues (top 5 des infractions au niveau national 2023)

Landen

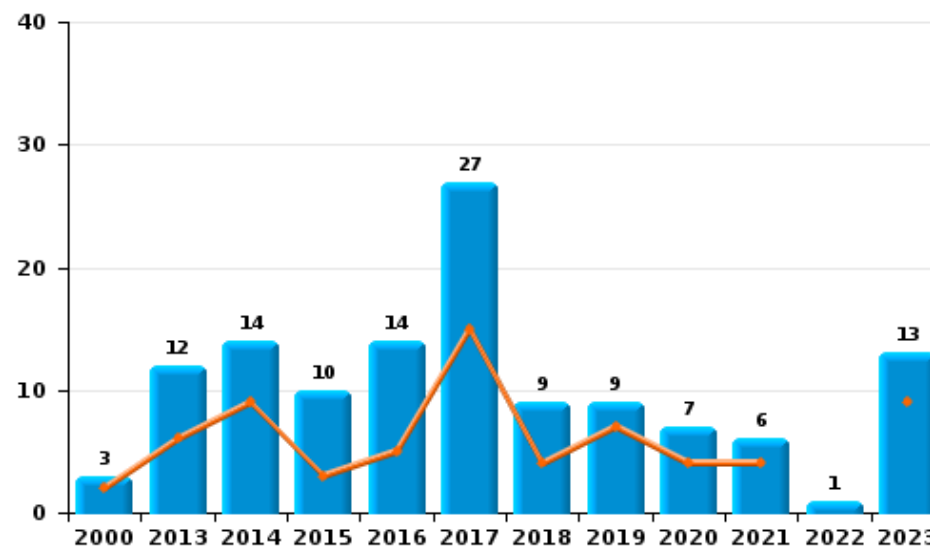
	2000	2013	2014	2015	2016	2017	2018	2019	2020	2021	2022	2023
Détention	12	54	78	60	61	60	25	40	43	27	17	39
Autres	10	16	21	28	12	31	15	8	1			
Commerce	3	12	14	10	14	27	9	9	7	6	1	13
Usage	38	5	8	3	2	3	1	4	4	1	3	
Fabrication		2	1	9	2	1	1		1		1	
Importation et exportation	1	7	2	1	1	2	2	1	1			
Total	64	96	124	111	92	124	53	62	57	34	22	52



Détention



Commerce





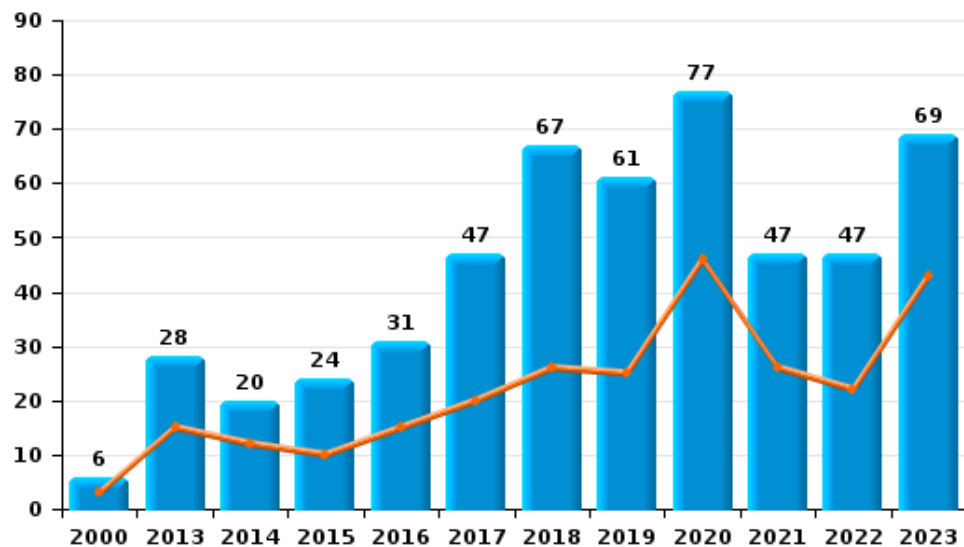
I.5. Catégorie des infractions : Fraude (top 5 des infractions au niveau national 2023)

Landen

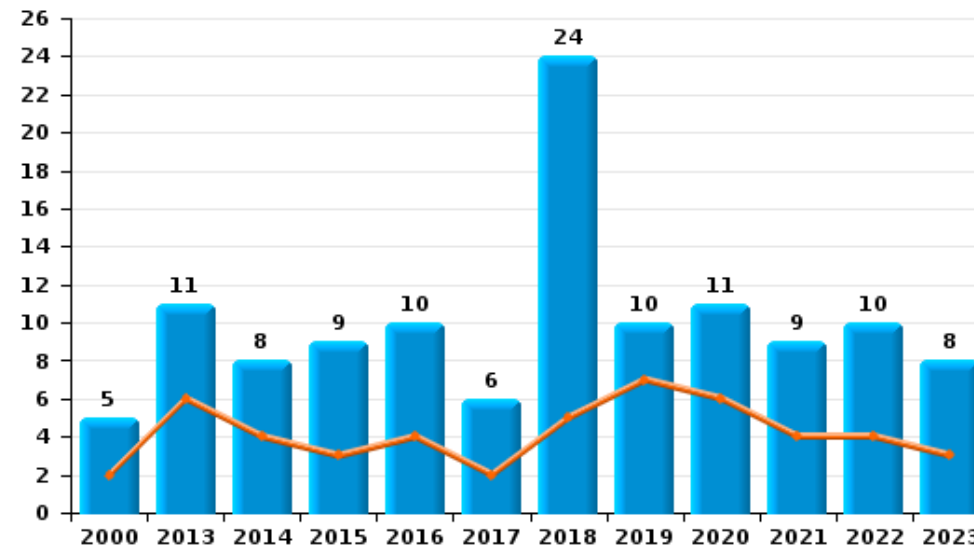
	2000	2013	2014	2015	2016	2017	2018	2019	2020	2021	2022	2023
Escroquerie	6	28	20	24	31	47	67	61	77	47	47	69
Abus de confiance et infr. apparentées	5	11	8	9	10	6	24	10	11	9	10	8
Détournement et destruction frauduleuse	14	2	2	3	1	1	6	6	3	2	5	3
Fraudes: Autres	1	1	1		1		1	2	1	4	3	7
Grivèlerie	3	1		2	2	1			2			1
Recel	1		1		1	1				1	1	1
Infr. liées à l'insolvabilité							1					
Total	30	43	32	38	46	56	99	79	94	63	66	89



Escroquerie



Abus de confiance et infr. apparentées



STATISTIQUES POLICIERES DE CRIMINALITE

LIEU DE PERPETRATION: COMMUNE

Landen

PARTIE II : FIGURES CRIMINELLES / PHENOMENES



Landen

FC Vol moyen de transport

	2000	2013	2014	2015	2016	2017	2018	2019	2020	2021	2022	2023
Vol de voiture	24	13	8	7	3	5	2	3	1	1	6	4
Vol de moto		1			1				2		1	
Vol dans les garages	4	1				1		1				
Vol de vélomoteur	25	3	2	4			1	2	1	2		4
Vol de vélo	20	14	22	16	22	27	24	18	17	19	40	34

FC Cambriolage

	2000	2013	2014	2015	2016	2017	2018	2019	2020	2021	2022	2023
Cambriolage dans habitation	65	83	80	105	49	66	49	53	38	43	42	21
Cambriolage ds entreprise ou commerce	16	8	3	8	1	6	4	4	2	9	6	19
Cambriolage ds service public ou bâtiment administ	11	7	7	3	3	2	9	10	2	1	2	3
Vol au bélier												1
Cambriolage dans bâtiment (total)	91	98	90	116	53	74	62	66	42	53	50	43



FC Vol autre

	2000	2013	2014	2015	2016	2017	2018	2019	2020	2021	2022	2023
Vol à main armée	1		2	2	4	3	1	1	1		1	1
Vol avec violence sans arme	2	3	7	12	7	3	6	6	4	4	6	10
Vol dans ou sur un véhicule	31	23	40	46	21	28	15	38	35	28	42	29
Sacjacking dans une voiture						1						
Vol d'armes et explosifs		2	3	2	1	2	1			1	5	
Steaming					1						1	
Arrachage de sac à main			1		1							
Vol à l'arraché		1	1	4	2	4	4	1	3	1	2	3
Vol à la tire	6	20	19	16	9	7	9	7	4	5	3	2
Vol à l'étalage	4	22	11	24	13	16	18	23	23	20	22	17
Vol par ruse	2	4	4	3	4	2	3	3	1		1	4
Vol de métaux		7	4	2	4	2	2	2	1	2	3	5
Vol sur les chantiers	1	4	4	3	1	4	4	1	1	1		
Home-invasion		1										1
Vol d'animaux			2	1	1	2		4	5	2		1
Vol de cargaison				2	4	7	1		2	2		

Criminalité ICT

	2000	2013	2014	2015	2016	2017	2018	2019	2020	2021	2022	2023
Fraude de cartes de paiements		3	4	8	3	4	2	8	2	7	4	
Phishing			1					1	21	17	19	16
Ransomware											1	
Shouldersurfing								1				
Skimming		1						1		1		



FC Autre

	2000	2013	2014	2015	2016	2017	2018	2019	2020	2021	2022	2023
Violence contre les métiers d'intérêt général		1	3	3	3	2	3	3	2	1	1	4
Graffiti		9		2	3	2	4	5	2	1	4	2
Dégradation de voiture	10	44	44	40	41	31	22	43	26	26	24	24
Rixe au couteau	1							1	1	1		

PH Violence intrafamiliale (VIF)

	2000	2013	2014	2015	2016	2017	2018	2019	2020	2021	2022	2023
VIF: physique, dans le couple	3	17	27	36	22	23	22	26	30	24	23	29
VIF: physique, envers des descendants		4	3	9	5	1	6	2	5	2	3	8
VIF: physique, envers d'autres membres	16	6	6	9	3	4	8	5	6	2	11	8
VIF: sexuelle, dans le couple					1			1				1
VIF: sexuelle, envers des descendants		2				1		1	1	1		
VIF: psychique, dans le couple	10	47	24	20	19	23	21	12	14	26	20	10
VIF: psychique, envers des descendants								1		2	1	
VIF: psychique, envers d'autres membres					1			1	1			
VIF: économique, dans le couple			1	3	1	1		1		1		2
VIF: économique, envers des descendants	1			1								
VIF: économique, envers d'autres membres	7	4	7	6	9	6			1		1	3

PH Hormones et dopage

	2000	2013	2014	2015	2016	2017	2018	2019	2020	2021	2022	2023
Dopage humain						1						
Engraissement illégal							1					



PH Drogues

	2000	2013	2014	2015	2016	2017	2018	2019	2020	2021	2022	2023
Vente de cocaïne		1		2	1	5		1		3	1	5
Import-export de cocaïne		1										
Import-export de drogues synthétiques							1		1			
Vente de drogues synthétiques		2	2	2	5	5	3		1	2	1	8
Production de cannabis (culture)				5	1	1					1	
Import-export de cannabis en grande quantité		1										
Vente de cannabis en grande quantité		1		1								
Import-export d'héroïne		1										
Vente-traffic d'héroïne		1				2						

PH Trafic d'armes

	2000	2013	2014	2015	2016	2017	2018	2019	2020	2021	2022	2023
Commerce et production d'arme à feu et mun.					1							
Commerce et production d'arme non à feu			1									

PH Traite des êtres humains

	2000	2013	2014	2015	2016	2017	2018	2019	2020	2021	2022	2023
TEH - exploitation économique											1	
TEH - exploitation sexuelle									1	1	2	2



PH Violence dans l'espace public

	2000	2013	2014	2015	2016	2017	2018	2019	2020	2021	2022	2023
Violence physique (transport public)	1	1	3	4	3	3	6	6	1	4	4	2
Violence physique (voie publique)	8	15	26	24	23	17	12	14	14	14	12	28
Violence physique (autre endroit public)	2		2	4	2	1	1	1	2	2	1	
Violence physique (endroit accessible au public)	11	11	4	10	3	3	7	5	5	3	11	4
Violence sexuelle (transport public)		2				2		3		1	1	1
Violence sexuelle (voie publique)	1	3	3		2	1		1	1		3	
Violence sexuelle (autre endroit public)	1	2	1				1	1	1	2		
Violence sexuelle (endroit accessible au public)		6	4	5	2	2	1	3		1	1	2
Violence psychique (transport public)	1	3	6	3	4	3	2	2	2	1	2	2
Violence psychique (voie publique)	10	18	13	12	28	11	9	13	7	16	11	10
Violence psychique (autre endroit public)				2	4	6	6	2	1	1	2	2
Violence psychique (endroit accessible au public)	6	5	5	5	4	10	5	7	5	5	3	5
Vol à main armée (voie publique)						1					1	
Vol à main armée (endroit accessible au public)			1	2	1			1	1			
Vol avec violence sans arme (transport public)	1	1					2			1	1	
Vol avec violence sans arme (voie publique)		1	2	4	3	1	1			1		1
Vol avec violence sans arme (autre endroit public)				1							2	
Vol avec violence sans arme (endr. acces. au pub.)			2	2	4			3	1		1	1

PH Autre

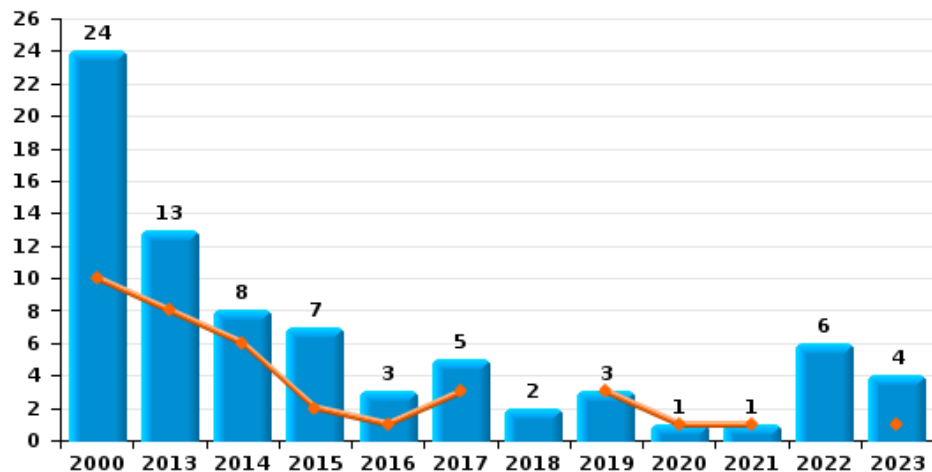
	2000	2013	2014	2015	2016	2017	2018	2019	2020	2021	2022	2023
Faux policiers		1							1			
Terrorisme, extrémisme et radicalisme								1				
Cyberharcèlement	1	13	16	8	1	5	1	1	4	6	2	5
Fraude à l'identité		7	4	12	10	1	4	9	13	15	14	21



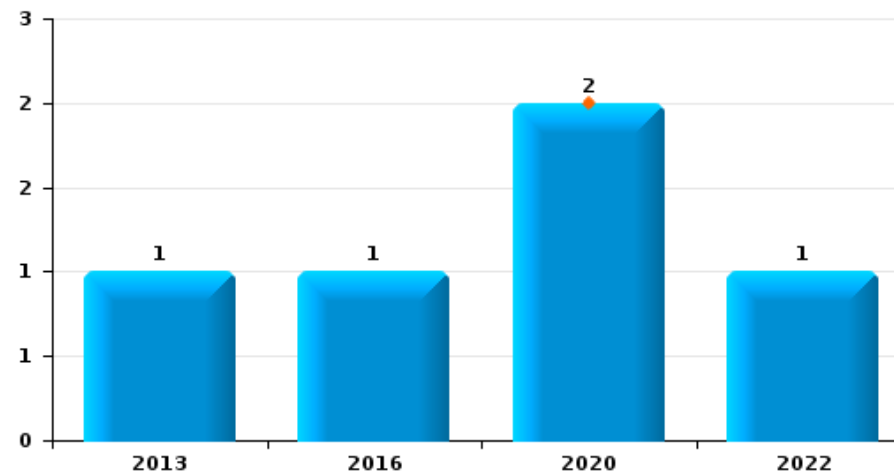
Landen

Année	■
Semestre 1	■

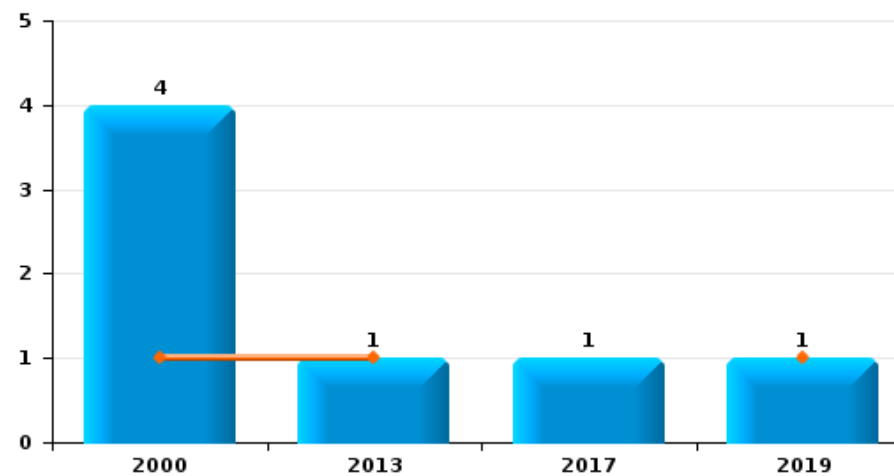
Vol de voiture



Vol de moto

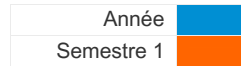


Vol dans les garages

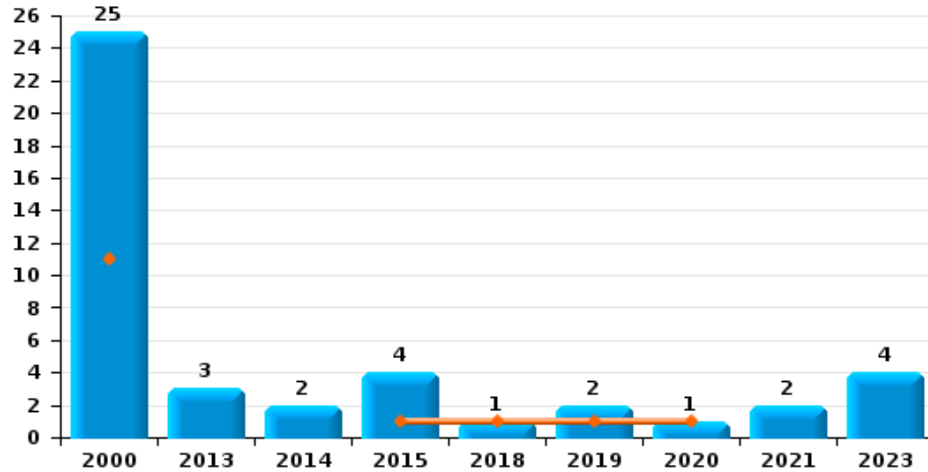




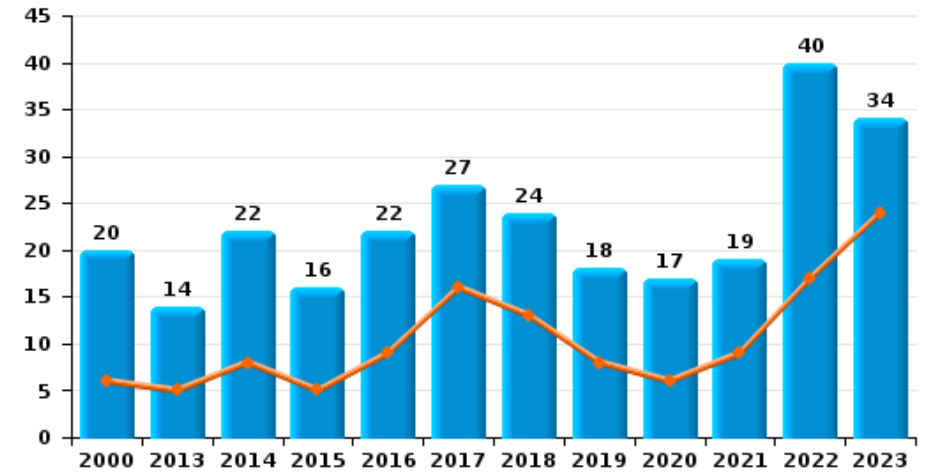
Landen



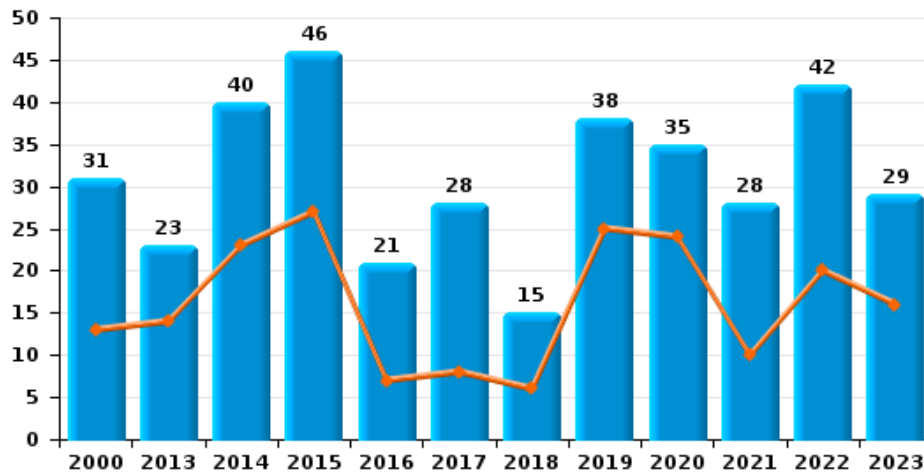
Vol de vélomoteur



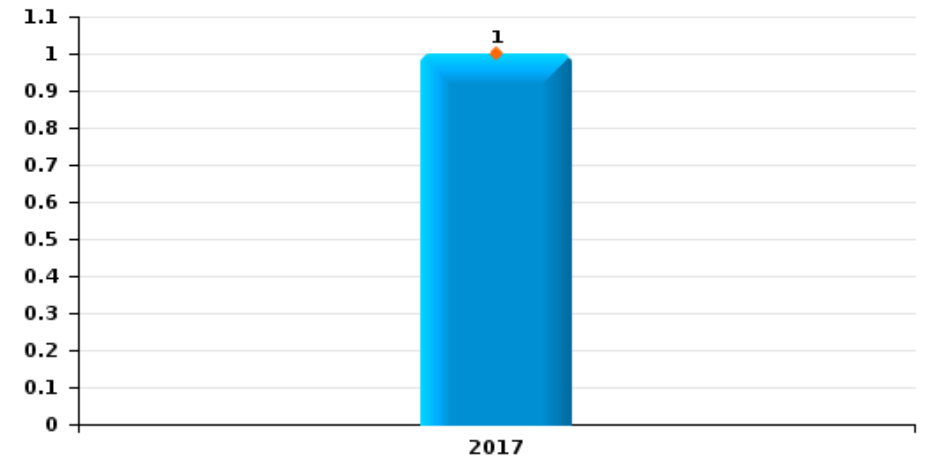
Vol de vélo



Vol dans ou sur un véhicule



Sacjacking dans une voiture

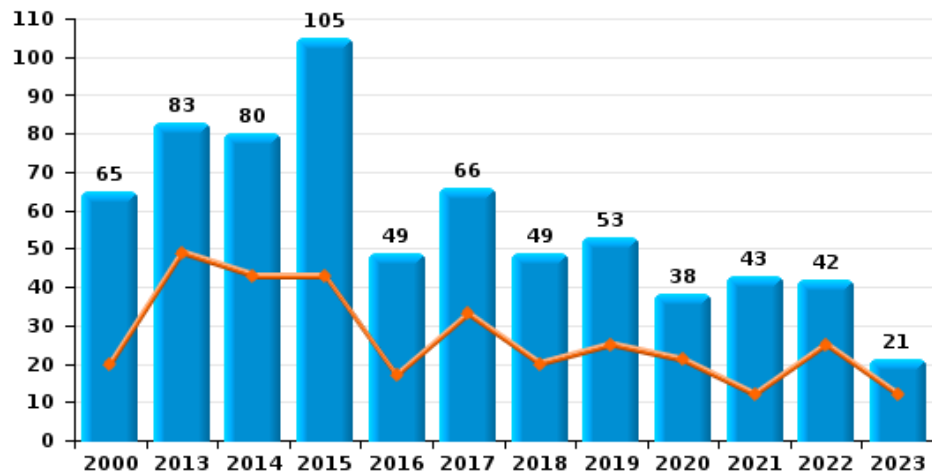




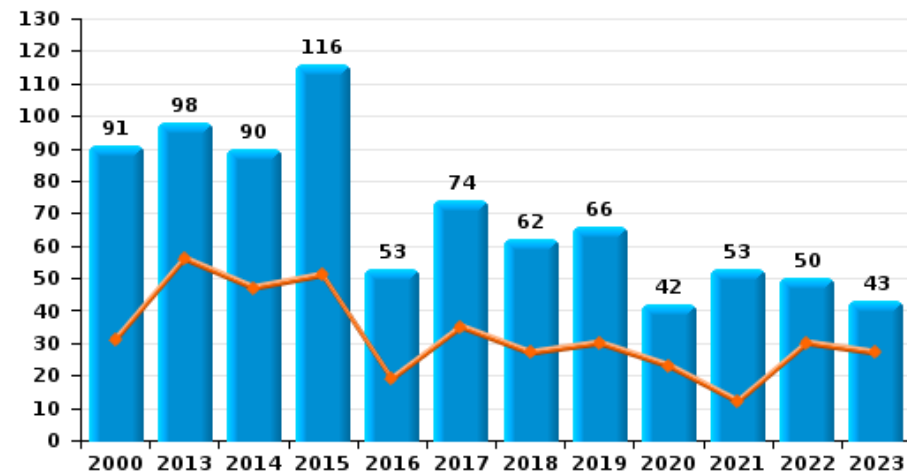
Landen



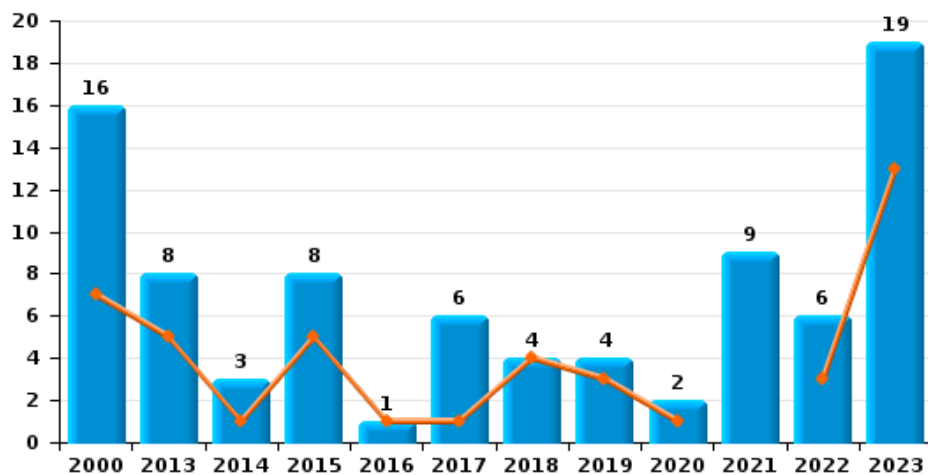
Cambrilage dans habitation



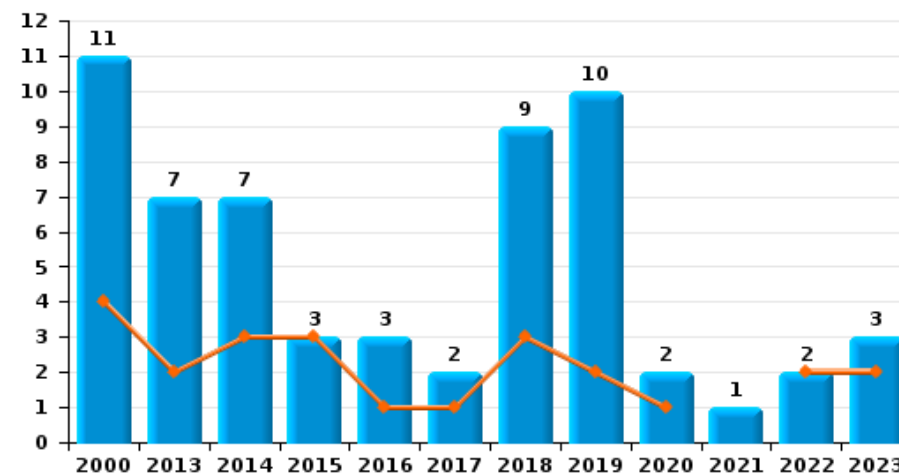
Cambrilage dans bâtiment (total)



Cambrilage ds entreprise ou commerce



Cambrilage ds service public ou bâtiment administratif

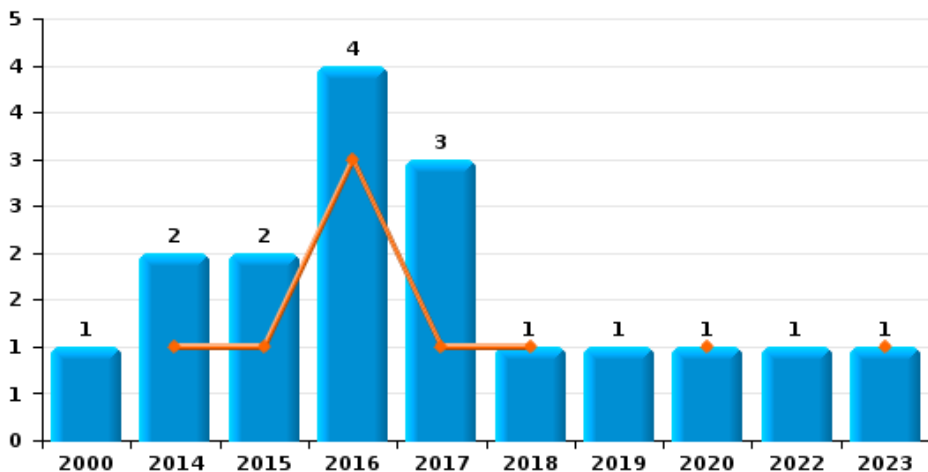




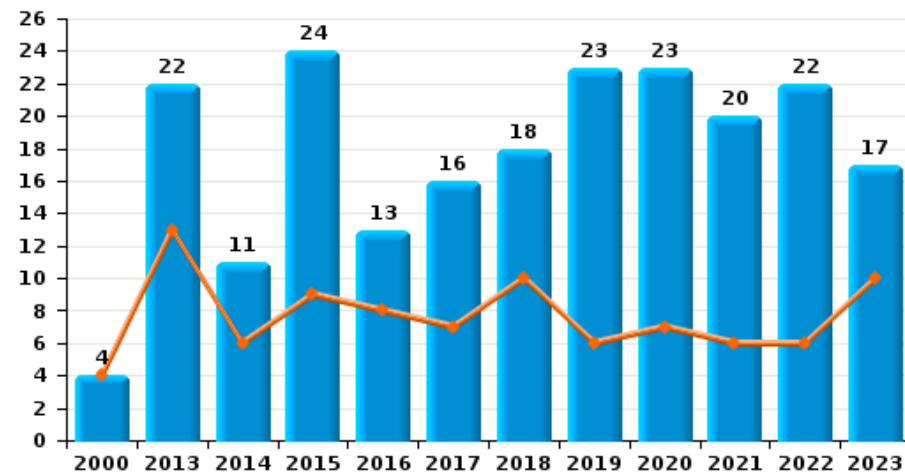
Landen



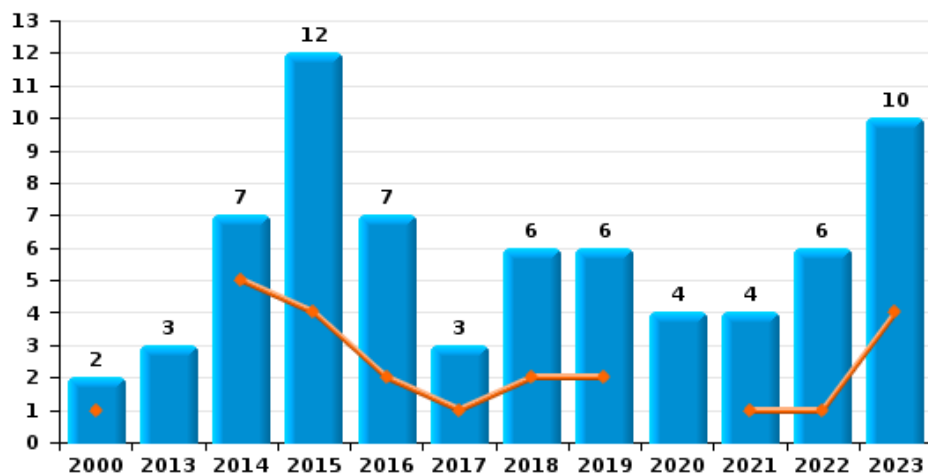
Vol à main armée



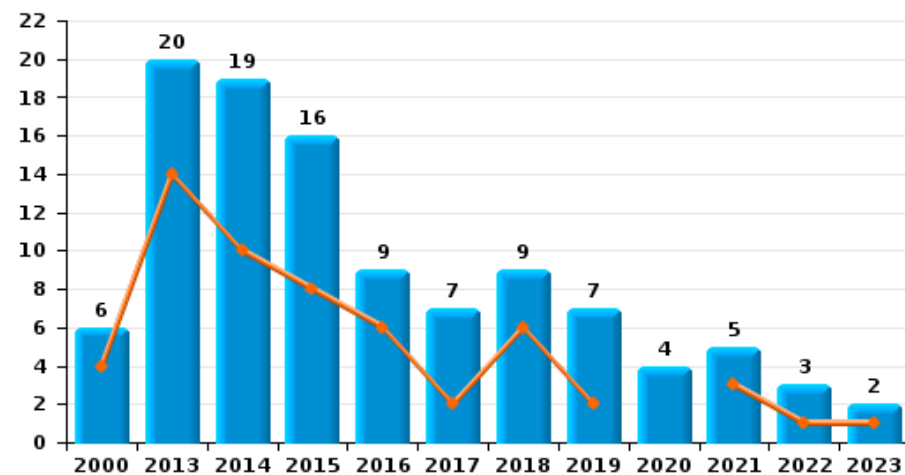
Vol à l'étalage



Vol avec violence sans arme



Vol à la tire

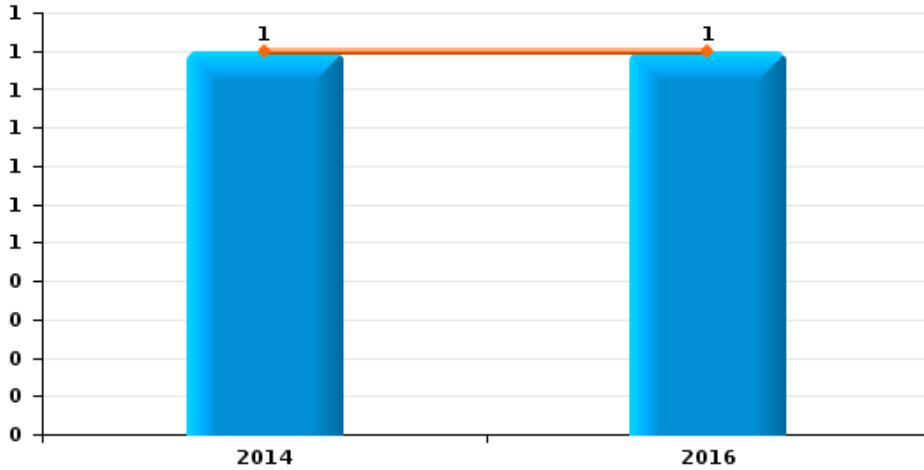




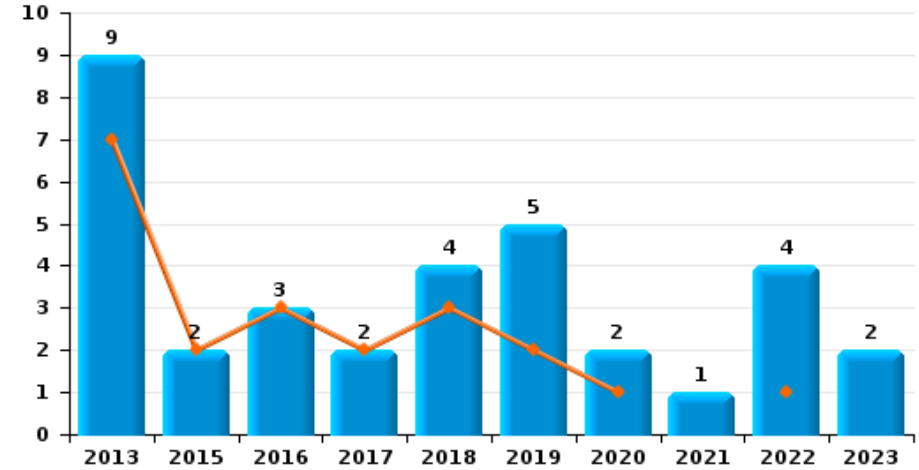
Landen



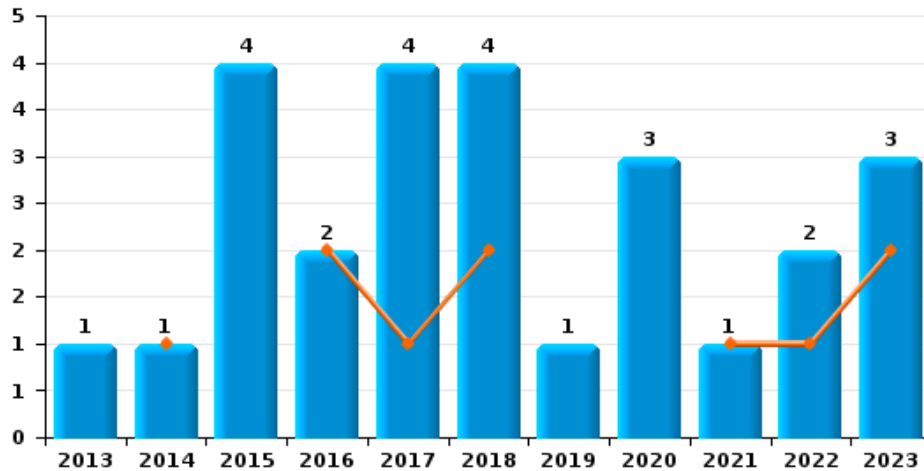
Arrachage de sac à main



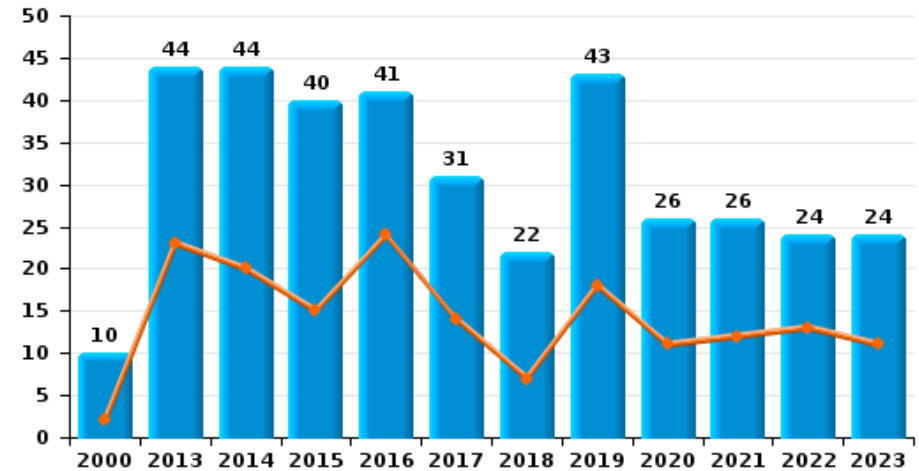
Graffiti



Vol à l'arraché



Dégradation de voiture





Landen

FC Vol moyen de transport

		2000	2013	2014	2015	2016	2017	2018	2019	2020	2021	2022	2023
Vol de voiture	Sem 1	10	8	6	2	1	3		3	1	1		1
	Sem 2	14	5	2	5	2	2	2				6	3
	Total	24	13	8	7	3	5	2	3	1	1	6	4
Vol de moto	Sem 1									2			
	Sem 2		1			1						1	
	Total		1			1				2		1	
Vol dans les garages	Sem 1	1	1						1				
	Sem 2	3				1							
	Total	4	1			1			1				
Vol de vélomoteur	Sem 1	11			1			1	1	1			
	Sem 2	14	3	2	3				1		2		4
	Total	25	3	2	4			1	2	1	2		4
Vol de vélo	Sem 1	6	5	8	5	9	16	13	8	6	9	17	24
	Sem 2	14	9	14	11	13	11	11	10	11	10	23	10
	Total	20	14	22	16	22	27	24	18	17	19	40	34



FC Cambriolage

		2000	2013	2014	2015	2016	2017	2018	2019	2020	2021	2022	2023
Cambriolage dans habitation	Sem 1	20	49	43	43	17	33	20	25	21	12	25	12
	Sem 2	45	34	37	62	32	33	29	28	17	31	17	9
Total		65	83	80	105	49	66	49	53	38	43	42	21
Cambriolage ds entreprise ou commerce	Sem 1	7	5	1	5	1	1	4	3	1		3	13
	Sem 2	9	3	2	3		5		1	1	9	3	6
Total		16	8	3	8	1	6	4	4	2	9	6	19
Cambriolage ds service public ou bâtiment administ	Sem 1	4	2	3	3	1	1	3	2	1		2	2
	Sem 2	7	5	4		2	1	6	8	1	1		1
Total		11	7	7	3	3	2	9	10	2	1	2	3
Vol au bélier	Sem 2												1
Total													1
Cambriolage dans bâtiment (total)	Sem 1	31	56	47	51	19	35	27	30	23	12	30	27
	Sem 2	60	42	43	65	34	39	35	36	19	41	20	16
Total		91	98	90	116	53	74	62	66	42	53	50	43



FC Vol autre

		2000	2013	2014	2015	2016	2017	2018	2019	2020	2021	2022	2023
Vol à main armée	Sem 1			1	1	3	1	1		1			1
	Sem 2	1		1	1	1	2		1			1	
	Total	1		2	2	4	3	1	1	1		1	1
Vol avec violence sans arme	Sem 1	1		5	4	2	1	2	2		1	1	4
	Sem 2	1	3	2	8	5	2	4	4	4	3	5	6
	Total	2	3	7	12	7	3	6	6	4	4	6	10
Vol dans ou sur un véhicule	Sem 1	13	14	23	27	7	8	6	25	24	10	20	16
	Sem 2	18	9	17	19	14	20	9	13	11	18	22	13
	Total	31	23	40	46	21	28	15	38	35	28	42	29
Sacjacking dans une voiture	Sem 1						1						
	Total						1						
Vol d'armes et explosifs	Sem 1		1	2		1	1					2	
	Sem 2		1	1	2		1	1			1	3	
	Total		2	3	2	1	2	1			1	5	
Steaming	Sem 1											1	
	Sem 2					1							
	Total					1						1	
Arrachage de sac à main	Sem 1			1		1							
	Total			1		1							
Vol à l'arraché	Sem 1			1		2	1	2			1	1	2
	Sem 2		1		4		3	2	1	3		1	1
	Total		1	1	4	2	4	4	1	3	1	2	3
Vol à la tire	Sem 1	4	14	10	8	6	2	6	2		3	1	1
	Sem 2	2	6	9	8	3	5	3	5	4	2	2	1
	Total	6	20	19	16	9	7	9	7	4	5	3	2



FC Vol autre

		2000	2013	2014	2015	2016	2017	2018	2019	2020	2021	2022	2023
Vol à l'étalage	Sem 1	4	13	6	9	8	7	10	6	7	6	6	10
	Sem 2		9	5	15	5	9	8	17	16	14	16	7
	Total	4	22	11	24	13	16	18	23	23	20	22	17
Vol par ruse	Sem 1	1	1	1		2	1					1	1
	Sem 2	1	3	3	3	2	1	3	3	1			3
	Total	2	4	4	3	4	2	3	3	1		1	4
Vol de métaux	Sem 1		4	4		2	1		1			1	2
	Sem 2		3		2	2	1	2	1	1	2	2	3
	Total		7	4	2	4	2	2	2	1	2	3	5
Vol sur les chantiers	Sem 1	1	4	4			3	3	1		1		
	Sem 2				3	1	1	1		1			
	Total	1	4	4	3	1	4	4	1	1	1		
Home-invasion	Sem 1												1
	Sem 2		1										
	Total		1										1
Vol d'animaux	Sem 1			2	1	1	1		2	5	2		1
	Sem 2						1		2				
	Total			2	1	1	2		4	5	2		1
Vol de cargaison	Sem 1				1		2			1	2		
	Sem 2				1	4	5	1		1			
	Total				2	4	7	1		2	2		



Criminalité ICT

		2000	2013	2014	2015	2016	2017	2018	2019	2020	2021	2022	2023
Fraude de cartes de paiements	Sem 1		2	2	6	2	2		4		6		
	Sem 2		1	2	2	1	2	2	4	2	1	4	
	Total		3	4	8	3	4	2	8	2	7	4	
Phishing	Sem 1			1					1	6	6	8	8
	Sem 2									15	11	11	8
	Total			1					1	21	17	19	16
Ransomware	Sem 2											1	
	Total											1	
Shouldersurfing	Sem 2								1				
	Total								1				
Skimming	Sem 1		1								1		
	Sem 2								1				
	Total		1						1		1		



FC Autre

		2000	2013	2014	2015	2016	2017	2018	2019	2020	2021	2022	2023
Violence contre les métiers d'intérêt général	Sem 1			3		1		2			1		1
	Sem 2		1		3	2	2	1	3	2		1	3
	Total		1	3	3	3	2	3	3	2	1	1	4
Graffiti	Sem 1		7		2	3	2	3	2	1		1	
	Sem 2		2					1	3	1	1	3	2
	Total		9		2	3	2	4	5	2	1	4	2
Dégradation de voiture	Sem 1	2	23	20	15	24	14	7	18	11	12	13	11
	Sem 2	8	21	24	25	17	17	15	25	15	14	11	13
	Total	10	44	44	40	41	31	22	43	26	26	24	24
Rixe au couteau	Sem 1									1			
	Sem 2	1							1		1		
	Total	1							1	1	1		



PH Violence intrafamiliale (VIF)

		2000	2013	2014	2015	2016	2017	2018	2019	2020	2021	2022	2023
VIF: physique, dans le couple	Sem 1	1	10	10	14	11	15	10	16	12	8	7	15
	Sem 2	2	7	17	22	11	8	12	10	18	16	16	14
Total		3	17	27	36	22	23	22	26	30	24	23	29
VIF: physique, envers des descendants	Sem 1		3	2	4	3		3	1	2	2		3
	Sem 2		1	1	5	2	1	3	1	3		3	5
Total			4	3	9	5	1	6	2	5	2	3	8
VIF: physique, envers d'autres membres	Sem 1	8	1	3	4	1	3	6	4	5	2	4	4
	Sem 2	8	5	3	5	2	1	2	1	1		7	4
Total		16	6	6	9	3	4	8	5	6	2	11	8
VIF: sexuelle, dans le couple	Sem 1					1			1				1
	Total					1			1				1
VIF: sexuelle, envers des descendants	Sem 1		2						1				
	Sem 2						1			1	1		
Total			2				1		1	1	1		
VIF: psychique, dans le couple	Sem 1	6	23	16	8	5	7	13	4	10	11	9	5
	Sem 2	4	24	8	12	14	16	8	8	4	15	11	5
Total		10	47	24	20	19	23	21	12	14	26	20	10
VIF: psychique, envers des descendants	Sem 1								1		2		
	Sem 2											1	
Total									1		2	1	
VIF: psychique, envers d'autres membres	Sem 1									1			
	Sem 2					1			1				
Total						1			1	1			
VIF: économique, dans le couple	Sem 1				1	1							1
	Sem 2			1	2		1		1		1		1
Total				1	3	1	1		1		1		2



PH Violence intrafamiliale (VIF)

		2000	2013	2014	2015	2016	2017	2018	2019	2020	2021	2022	2023
VIF: économique, envers des descendants	Sem 2	1			1								
	Total	1			1								
VIF: économique, envers d'autres membres	Sem 1	1	3	3	2	4	3						2
	Sem 2	6	1	4	4	5	3			1		1	1
	Total	7	4	7	6	9	6			1		1	3



PH Hormones et dopage

		2000	2013	2014	2015	2016	2017	2018	2019	2020	2021	2022	2023
Dopage humain	Sem 2						1						
	Total						1						
Engraissement illégal	Sem 2							1					
	Total							1					



PH Drogues

		2000	2013	2014	2015	2016	2017	2018	2019	2020	2021	2022	2023
Vente de cocaïne	Sem 1						3				1		2
	Sem 2		1		2	1	2		1		2	1	3
	Total		1		2	1	5		1		3	1	5
Import-export de cocaïne	Sem 2		1										
	Total		1										
Import-export de drogues synthétiques	Sem 1							1					
	Sem 2									1			
	Total							1		1			
Vente de drogues synthétiques	Sem 1		2	1			4	2			2		4
	Sem 2			1	2	5	1	1		1		1	4
	Total		2	2	2	5	5	3		1	2	1	8
Production de cannabis (culture)	Sem 1				1	1	1						
	Sem 2				4							1	
	Total				5	1	1					1	
Import-export de cannabis en grande quantité	Sem 2		1										
	Total		1										
Vente de cannabis en grande quantité	Sem 2		1		1								
	Total		1		1								
Import-export d'héroïne	Sem 2		1										
	Total		1										
Vente-traffic d'héroïne	Sem 1						2						
	Sem 2		1										
	Total		1				2						



PH Trafic d'armes

		2000	2013	2014	2015	2016	2017	2018	2019	2020	2021	2022	2023
Commerce et production d'arme à feu et mun.	Sem 1					1							
	Total					1							
Commerce et production d'arme non à feu	Sem 1			1									
	Total			1									



PH Traite des êtres humains

		2000	2013	2014	2015	2016	2017	2018	2019	2020	2021	2022	2023
TEH - exploitation économique	Sem 2											1	
	Total											1	
TEH - exploitation sexuelle	Sem 1												1
	Sem 2									1	1	2	1
	Total									1	1	2	2



PH Violence dans l'espace public

		2000	2013	2014	2015	2016	2017	2018	2019	2020	2021	2022	2023
Violence physique (transport public)	Sem 1			2	2	2		3	5		3	1	
	Sem 2	1	1	1	2	1	3	3	1	1	1	3	2
	Total	1	1	3	4	3	3	6	6	1	4	4	2
Violence physique (voie publique)	Sem 1	4	4	11	5	12	7	5	6	6	6	4	11
	Sem 2	4	11	15	19	11	10	7	8	8	8	8	17
	Total	8	15	26	24	23	17	12	14	14	14	12	28
Violence physique (autre endroit public)	Sem 1						1	1		1	1		
	Sem 2	2	2	4	2				1	1	1	1	
	Total	2	2	4	2	1	1	1	1	2	2	1	
Violence physique (endroit accessible au public)	Sem 1	5	4	2	5	1	2	3	2	2	2	3	
	Sem 2	6	7	2	5	2	1	4	3	3	1	8	4
	Total	11	11	4	10	3	3	7	5	5	3	11	4
Violence sexuelle (transport public)	Sem 1						1		2		1	1	
	Sem 2		2				1		1				1
	Total		2				2		3		1	1	1
Violence sexuelle (voie publique)	Sem 1		3	1			1					1	
	Sem 2	1		2		2			1	1		2	
	Total	1	3	3		2	1		1	1		3	
Violence sexuelle (autre endroit public)	Sem 1	1		1							2		
	Sem 2		2					1	1	1			
	Total	1	2	1				1	1	1	2		
Violence sexuelle (endroit accessible au public)	Sem 1			2	1	1		1	1				1
	Sem 2		6	2	4	1	2		2		1	1	1
	Total		6	4	5	2	2	1	3		1	1	2



PH Violence dans l'espace public

		2000	2013	2014	2015	2016	2017	2018	2019	2020	2021	2022	2023
Violence psychique (transport public)	Sem 1		1	4	3	2	2	2		1	1		2
	Sem 2	1	2	2		2	1		2	1		2	
	Total	1	3	6	3	4	3	2	2	2	1	2	2
Violence psychique (voie publique)	Sem 1	8	10	9	8	11	4	5	6	4	8	4	6
	Sem 2	2	8	4	4	17	7	4	7	3	8	7	4
	Total	10	18	13	12	28	11	9	13	7	16	11	10
Violence psychique (autre endroit public)	Sem 1				1	2	3	3					1
	Sem 2				1	2	3	3	2	1	1	2	1
	Total				2	4	6	6	2	1	1	2	2
Violence psychique (endroit accessible au public)	Sem 1	6	1	1	3	4	5	3	3	2	4	1	1
	Sem 2		4	4	2		5	2	4	3	1	2	4
	Total	6	5	5	5	4	10	5	7	5	5	3	5
Vol à main armée (voie publique)	Sem 2						1					1	
	Total						1					1	
Vol à main armée (endroit accessible au public)	Sem 1			1	1	1				1			
	Sem 2				1				1				
	Total			1	2	1			1	1			
Vol avec violence sans arme (transport public)	Sem 1	1						1			1		
	Sem 2		1					1				1	
	Total	1	1					2			1	1	
Vol avec violence sans arme (voie publique)	Sem 1			1	1	2							
	Sem 2		1	1	3	1	1	1			1		1
	Total		1	2	4	3	1	1			1		1
Vol avec violence sans arme (autre endroit public)	Sem 1				1							1	
	Sem 2											1	
	Total				1							2	



PH Violence dans l'espace public

		2000	2013	2014	2015	2016	2017	2018	2019	2020	2021	2022	2023
Vol avec violence sans arme (endr. acces. au pub.)	Sem 1			2	1								1
	Sem 2				1	4			3	1		1	
Total				2	2	4			3	1		1	1



PH Autre

		2000	2013	2014	2015	2016	2017	2018	2019	2020	2021	2022	2023
Faux policiers	Sem 1		1										
	Sem 2									1			
	Total		1							1			
Terrorisme, extrémisme et radicalisme	Sem 1								1				
	Sem 2												
	Total								1				
Cyberharcèlement	Sem 1	1	8	10	5		2			3	6	1	
	Sem 2		5	6	3	1	3	1	1	1		1	5
	Total	1	13	16	8	1	5	1	1	4	6	2	5
Fraude à l'identité	Sem 1		2	2	3	5		3	3	8	10	4	12
	Sem 2		5	2	9	5	1	1	6	5	5	10	9
	Total		7	4	12	10	1	4	9	13	15	14	21



Landen

2022

FC Vol moyen de transport

	Jan	Fév	Mar	Avr	Mai	Juin	Juil	Août	Sep	Oct	Nov	Déc	Total
Vol de voiture									1			5	6
Vol de moto							1						1
Vol de vélo	2	2	5	2	2	4	2	6	6	1	5	3	40

FC Cambriolage

	Jan	Fév	Mar	Avr	Mai	Juin	Juil	Août	Sep	Oct	Nov	Total
Cambriolage dans habitation	6	2	7	7	1	2	7	3	1	3	3	42
Cambriolage ds entreprise ou commerce		1	1	1			2				1	6
Cambriolage ds service public ou bâtiment administ	1	1										2
Cambriolage dans bâtiment (total)	7	4	8	8	1	2	9	3	1	3	4	50

FC Vol autre

	Jan	Fév	Mar	Avr	Mai	Juin	Juil	Août	Sep	Oct	Nov	Déc	Total
Vol à main armée									1				1
Vol avec violence sans arme						1	2	3					6
Vol dans ou sur un véhicule	5	6	8			1	4		3		7	8	42
Vol d'armes et explosifs		1	1					1			1	1	5
Steaming						1							1
Vol à l'arraché			1				1						2
Vol à la tire	1						1			1			3
Vol à l'étalage			2	3	1		5	1	3	2	2	3	22
Vol par ruse	1												1
Vol de métaux	1									2			3



Criminalité ICT

	Jan	Fév	Mar	Avr	Juin	Juil	Août	Sep	Oct	Nov	Déc	Total
Fraude de cartes de paiements						1	1			1	1	4
Phishing	2	2	1	1	2	1		2	2	3	3	19
Ransomware						1						1

FC Autre

	Jan	Mar	Avr	Mai	Juin	Juil	Août	Sep	Oct	Déc	Total
Violence contre les métiers d'intérêt général							1				1
Graffiti		1				2	1				4
Dégradation de voiture	4	4	1	1	3	3		2	3	3	24

PH Violence intrafamiliale (VIF)

	Jan	Fév	Mar	Avr	Mai	Juin	Juil	Août	Sep	Oct	Nov	Déc	Total
VIF: physique, dans le couple	2	2			1	2	5	3	1	4	2	1	23
VIF: physique, envers des descendants							1	1				1	3
VIF: physique, envers d'autres membres	1					3	1	2		1	1	2	11
VIF: psychique, dans le couple	2		2	3		2	1	3	1	2	3	1	20
VIF: psychique, envers des descendants									1				1
VIF: économique, envers d'autres membres												1	1

PH Drogues

	Juil	Nov	Total
Vente de cocaïne	1		1
Vente de drogues synthétiques	1		1
Production de cannabis (culture)		1	1



PH Traite des êtres humains

	Sep	Déc	Total
TEH - exploitation économique	1		1
TEH - exploitation sexuelle	1	1	2

PH Violence dans l'espace public

	Jan	Fév	Mar	Avr	Mai	Juin	Juil	Août	Sep	Oct	Nov	Déc	Total
Violence physique (transport public)						1		1	1		1		4
Violence physique (voie publique)		1			1	2	4	1		2	1		12
Violence physique (autre endroit public)								1					1
Violence physique (endroit accessible au public)					1	2	2	3		1	1	1	11
Violence sexuelle (transport public)						1							1
Violence sexuelle (voie publique)			1				2						3
Violence sexuelle (endroit accessible au public)									1				1
Violence psychique (transport public)										1		1	2
Violence psychique (voie publique)	1		1	2			1	1	3	2			11
Violence psychique (autre endroit public)								1		1			2
Violence psychique (endroit accessible au public)					1			2					3
Vol à main armée (voie publique)									1				1
Vol avec violence sans arme (transport public)								1					1
Vol avec violence sans arme (autre endroit public)						1	1						2
Vol avec violence sans arme (endr. acces. au pub.)							1						1

PH Autre

	Fév	Mar	Juin	Juil	Août	Sep	Oct	Nov	Déc	Total
Cyberharcèlement		1			1					2
Fraude à l'identité	1		3	2	2	1	1	1	3	14



2023

FC Vol moyen de transport

	Jan	Fév	Mar	Avr	Mai	Juin	Juil	Août	Sep	Oct	Nov	Déc	Total
Vol de voiture						1	3						4
Vol de vélomoteur									1	1	1	1	4
Vol de vélo	1	2	4	2	6	9	2	3	1	1	3		34

FC Cambriolage

	Jan	Mar	Avr	Mai	Juin	Juil	Août	Sep	Oct	Déc	Total
Cambriolage dans habitation	5	1	1	2	3	2	4		1	2	21
Cambriolage ds entreprise ou commerce	7	1	2	3		1	1	2		2	19
Cambriolage ds service public ou bâtiment administ		1	1							1	3
Vol au béliet										1	1
Cambriolage dans bâtiment (total)	12	3	4	5	3	3	5	2	1	5	43

FC Vol autre

	Jan	Fév	Mar	Avr	Mai	Juil	Août	Sep	Oct	Nov	Déc	Total
Vol à main armée	1											1
Vol avec violence sans arme		1	1		2	3	2	1				10
Vol dans ou sur un véhicule	2	1	6	1	6	1	4	2		2	4	29
Vol à l'arraché	1		1				1					3
Vol à la tire		1						1				2
Vol à l'étalage		2	1	2	5			3	1	2	1	17
Vol par ruse	1					2					1	4
Vol de métaux			2					1		1	1	5
Home-invasion	1											1
Vol d'animaux					1							1



Criminalité ICT

	Jan	Fév	Mar	Avr	Mai	Août	Sep	Nov	Déc	Total
Phishing	2	1	1	2	2	2	4	1	1	16

FC Autre

	Fév	Mar	Avr	Mai	Juin	Juil	Août	Sep	Oct	Nov	Déc	Total
Violence contre les métiers d'intérêt général		1				1		1	1			4
Graffiti							1		1			2
Dégradation de voiture	2	2	5	1	1	4	1	2	2	1	3	24

PH Violence intrafamiliale (VIF)

	Jan	Fév	Mar	Avr	Mai	Juin	Juil	Août	Sep	Oct	Déc	Total
VIF: physique, dans le couple	3		5	5	1	1	2	5	4	2	1	29
VIF: physique, envers des descendants			1	1	1		1	3		1		8
VIF: physique, envers d'autres membres		1	1		2		1	2		1		8
VIF: sexuelle, dans le couple					1							1
VIF: psychique, dans le couple		1			2	2	1	1	1		2	10
VIF: économique, dans le couple					1				1			2
VIF: économique, envers d'autres membres		1	1						1			3

PH Drogues

	Jan	Avr	Mai	Juin	Sep	Nov	Total
Vente de cocaïne	1	1			1	2	5
Vente de drogues synthétiques		2	1	1	2	2	8

PH Traite des êtres humains

	Jan	Août	Total
TEH - exploitation sexuelle	1	1	2



PH Violence dans l'espace public

	Jan	Fév	Mar	Avr	Mai	Juin	Juil	Août	Sep	Oct	Nov	Déc	Total
Violence physique (transport public)							1	1					2
Violence physique (voie publique)	1	2		3	1	4	2	2	3	3	5	2	28
Violence physique (endroit accessible au public)							3			1			4
Violence sexuelle (transport public)							1						1
Violence sexuelle (endroit accessible au public)	1							1					2
Violence psychique (transport public)						2							2
Violence psychique (voie publique)	1				2	3			1	1	2		10
Violence psychique (autre endroit public)			1									1	2
Violence psychique (endroit accessible au public)				1			3				1		5
Vol avec violence sans arme (voie publique)								1					1
Vol avec violence sans arme (endr. acces. au pub.)			1										1

PH Autre

	Jan	Fév	Avr	Mai	Juin	Juil	Août	Sep	Oct	Nov	Déc	Total
Cyberharcèlement						1	1	2		1		5
Fraude à l'identité	3	3	4	1	1	3	2	1	1	1	1	21

STATISTIQUES POLICIERES DE CRIMINALITE

LIEU DE PERPETRATION: COMMUNE

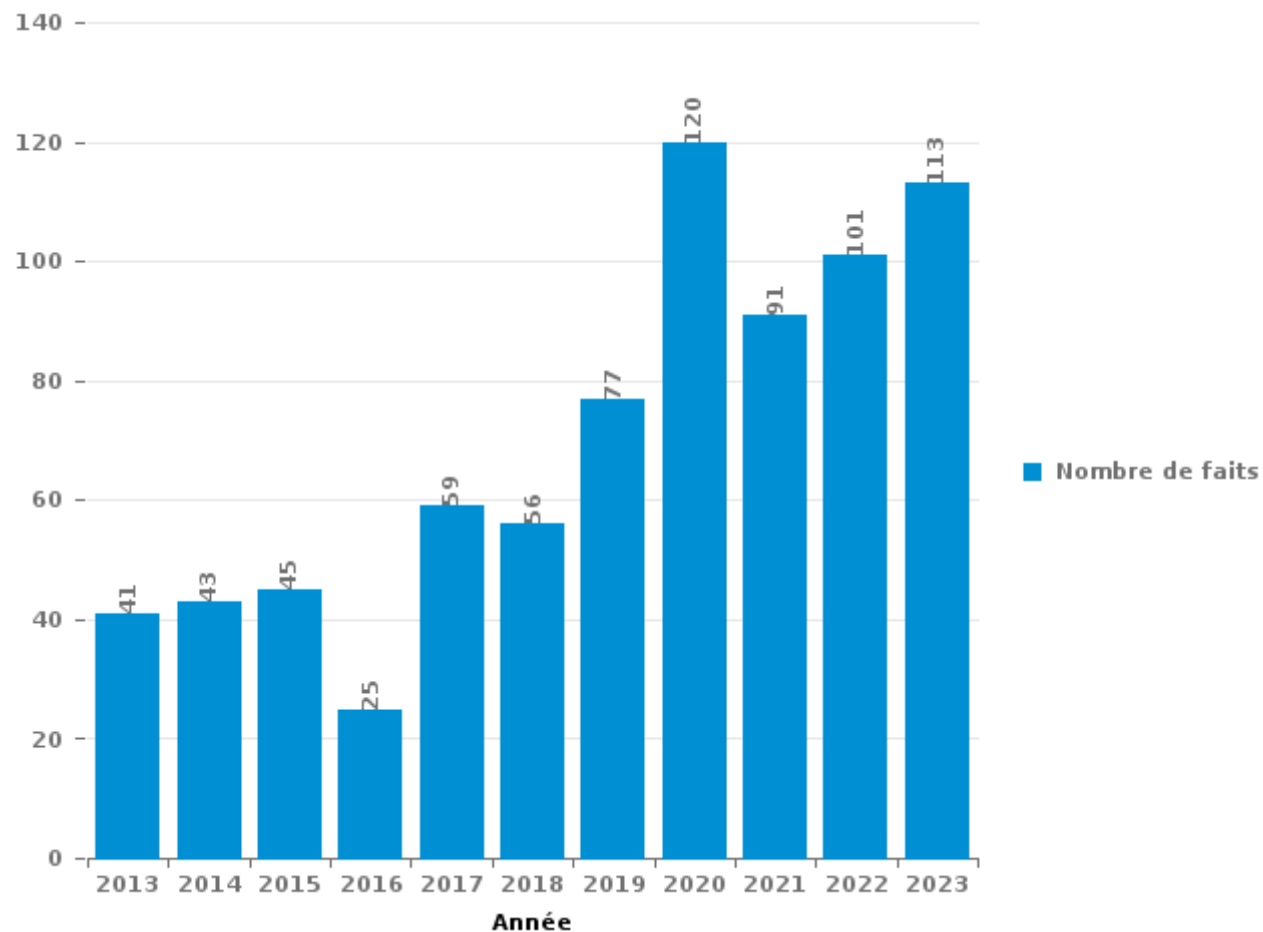
Landen

PARTIE III : ICT



Landen

Nombre total de délits avec un élément ICT/online, depuis 2013





Criminalité ICT/online au sens strict

Infractions (exhaustif)

	2013	2014	2015	2016	2017	2018	2019	2020	2021	2022	2023
Criminalité informatique: Faux en informatique:		1		1				1	1	1	
Criminalité informatique: Fraude informatique:	9	10	14	5	10	6	20	43	44	53	38
Criminalité informatique: Hacking:	2	2	1	1	8	4	6	8	3	6	2
Criminalité informatique: Sabotage:	2	1	1		1			1			
Total:	13	14	16	7	19	10	26	53	48	60	40

Figures criminelles (à considérer spécifiquement – ne pas additionner avec d'autres éléments – risque de double comptage!)

	2013	2014	2015	2016	2017	2018	2019	2020	2021	2022	2023
Fraude de cartes de paiements	3	4	8	3	4	2	8	2	7	4	
Phishing		1					1	21	17	19	16
Ransomware										1	
Shouldersurfing							1				
Skimming	1						1		1		



Criminalité ICT/online au sens large

Infractions (uniquement si code-fait existe)

	2013	2014	2015	2016	2017	2018	2019	2020	2021	2022	2023
Fraude: Escroquerie: Fraude par internet	17	14	17	16	33	40	50	68	34	35	59
Infr. contre les mœurs: Grooming (contact par ICT avec mineur < 16 ans):					2				1		
Infr. contre les mœurs: Pornographie infantine: Accès pornographie infantine via technologie						1					
Infr. contre les mœurs: Voyeurisme: Diffusion enregistrement nudité ou intimité					1	3		2		1	
Total:	17	14	17	16	36	44	50	70	35	36	59

Figures criminelles (à considérer spécifiquement – ne pas additionner avec d'autres éléments – risque de double comptage!)

	2013	2014	2015	2016	2017	2018	2019	2020	2021	2022	2023
Cyberharcèlement	13	16	8	1	5	1	1	4	6	2	5

STATISTIQUES POLICIERES DE CRIMINALITE

LIEU DE PERPETRATION: COMMUNE

Landen

PARTIE IV : DESTINATION LIEU



Landen

Vol et extorsion

	2000	2013	2014	2015	2016	2017	2018	2019	2020	2021	2022	2023
Habitation: maison	76	88	80	92	54	61	54	60	40	44	57	32
Voie publique	50	36	38	40	21	27	21	33	34	21	32	22
Magasin	18	40	22	39	18	24	26	38	29	31	31	37
Station de bus / métro et gare de chemin de fer	23	10	13	11	14	16	17	7	7	14	19	8
Parking	17	8	12	17	9	12	6	6	5	7	12	10
Habitation: non précisée	2	10	8	23	13	16	8	8	8	6	8	5
Inconnue	14	3	5	6	7	7	4	7	7	3	7	17
Habitation: appartement	10	5	9	22	8	2	3	1	7	7	6	5
Habitation: allée	7	11	13	10	4	4	1	5	2	5	11	11
Habitation: dépendances	2	20	4	2	1	10	4	5	5	9	3	3
Terrain	3	2	9	4	5	3	4	5	9	9	6	3
Emplacement de vélo	1	1		1	2	4	6	6	2	3	12	18
Horeca	13	6	7	6	3	1	3	2	3	1	2	3
Institution d'enseignement	8	1	9	4	5	5	6	7	1	1		2
Moyen de transport: train / tram / métro	1	4	3	5	1	4	5	6	4	3	2	2
Entreprise	5	9	4	2	1	3	4	2		1	1	5
Infrastructure sportive	6	2	2	4	5	4		8	1	1	1	2
Habitation: garage	3	2	3	1	2	6	3	1	3	4	2	3
Autre		1		1	3	3	4	4		6	4	2
Culture et loisirs	9	2	1	2	1	1	6	3	1			1
Chantier	1	4	4	3	1	4	4	1	1	1		
Service public		5	3	3	2	1	2	3			2	1
Maison de repos	1	4	1	3	1	1	4	4				2
Moyen de transport: voiture	1	1			7	2	1	1	3		2	1
Moyen de transport: autre	1	1			3	1	2		1	2		3
Habitation: autre		3		1		4	2	2		1		
Moyen de transport: camion				2	2	1		2	2	2	1	1
Aéroport		2	3	3	2							
Cimetière	1	2	2	1		2			1	1		
Edifice religieux / lieu du culte	2	3	1				1				2	1
Station essence	1	1	1		2	1		1	1	2		
Banque / institution financière		2	1	2		1			2			1
Médecin / dentiste / pharmacien			1				1			3	1	2
Stade	2						3			1		
Bâtiment administratif	1		1		1	1				1		
Service			2		1	1					1	
Moyen de transport: autobus / autocar			1				2	1				
Installation militaire		1					1				1	
Guichet automatique			1	1								
Arrêt de bus / tram											1	
Hôpital			1									
Total	279	290	265	311	199	233	208	229	179	190	227	203



Landen

Dégradation de la propriété

	2000	2013	2014	2015	2016	2017	2018	2019	2020	2021	2022	2023
Voie publique	33	25	33	34	23	19	14	35	23	13	24	20
Habitation: résidence principale	11	19	22	18	14	19	18	13	19	13	19	19
Parking	5	5	7	5	14	14	3	10	3	7	6	5
Habitation: allée		9	8	1	6	5	5	6	2	1	4	
Habitation: non précisée	2	7	4	6	4	4	4	4		4	3	3
Terrain	4	1	5	5	3	3	6	8	2	2	5	1
Habitation: jardin	2	4	4	2		3	7	4	6	2	7	1
Inconnue	3	2	2	2	3	3	3	1	3	5	4	2
Station de bus / métro et gare de chemin de fer	9	2	1	2		1	3	4		2	4	1
Autre	2	3		3	2	2		1		2	1	3
Institution d'enseignement		1	2	1	1	1	5			3	1	1
Magasin				2	1			2	2	5		1
Edifice religieux / lieu du culte				1		4	2		1		2	2
Habitation: dépendances	3		2	1	1	2	2			1		
Habitation: garage	2	3	4	1	1							1
Horeca	2	2	1	1				2	1		1	1
Culture et loisirs	2			2			1		1		3	1
Entreprise	2	3	1				2			1		
Infrastructure sportive				1		1		2			3	1
Service public		1				1	3	1				
Arrêt de bus / tram					1	3						1
Bureau de police	1	2			2							
Moyen de transport: voiture	1	2						1				
Cimetière					1				1			1
Moyen de transport: autre		2							1			
Service		1									1	1
Bâtiment administratif	1				1							
Emplacement de vélo							1				1	
Installation militaire						1					1	
Médecin / dentiste / pharmacien						1	1					
Moyen de transport: train / tram / métro	1							1				
Station essence	1	1										
Banque / institution financière									1			
Chantier					1							
Eaux intérieures et maritimes		1										
Habitation: résidence secondaire												1
Stade							1					
Total	87	96	96	88	79	87	81	95	66	61	90	67



Landen

Infractions contre l'intégrité physique

	2000	2013	2014	2015	2016	2017	2018	2019	2020	2021	2022	2023
Habitation	24	42	51	53	34	33	42	36	41	36	41	48
Voie publique	9	15	26	24	26	19	14	13	17	15	10	27
Inconnue	4	1	1		2	1		3	2	5	7	3
Station de bus / métro et gare de chemin de fer	1	2	2	2	3	2	4	4	2	4	2	1
Institution d'enseignement	1	2	1		1	3	9	1	1	1	3	5
Horeca	10	7	1	5			2	1				1
Magasin		1	1	1		1	1	1	3	1	5	1
Habitation: jardin		2		1		3		2	3		3	
Culture et loisirs	1	1	1	1	3		1				2	
Moyen de transport: train / tram / métro		2		3			1	2		1	1	
Habitation: allée			3	1	2	1						2
Parking	2	1		1		1	1	1		1	1	
Terrain	1	1	2	1	1				1			
Entreprise			3	1							1	1
Infrastructure sportive							1	1	1		1	
Service public		1						2	1			
Autre				1			1				1	
Service						1					1	1
Bureau de police				1							1	
Arrêt de bus / tram											1	
Banque / institution financière											1	
Edifice religieux / lieu du culte									1			
Maison de repos											1	
Médecin / dentiste / pharmacien							1					
Stade				1								
Total	53	78	92	97	72	65	78	67	73	64	83	90

FPF/DGR/DRI/BIPOL - Statistiques policières de criminalité (date de clôture: 19/04/2024)
 Les données pour les années 2001 jusqu'à 2012 ne sont plus publiées mais restent disponibles sur demande auprès du service BIPOL.

STATISTIQUES POLICIERES DE CRIMINALITE

LIEU DE PERPETRATION: COMMUNE

Landen

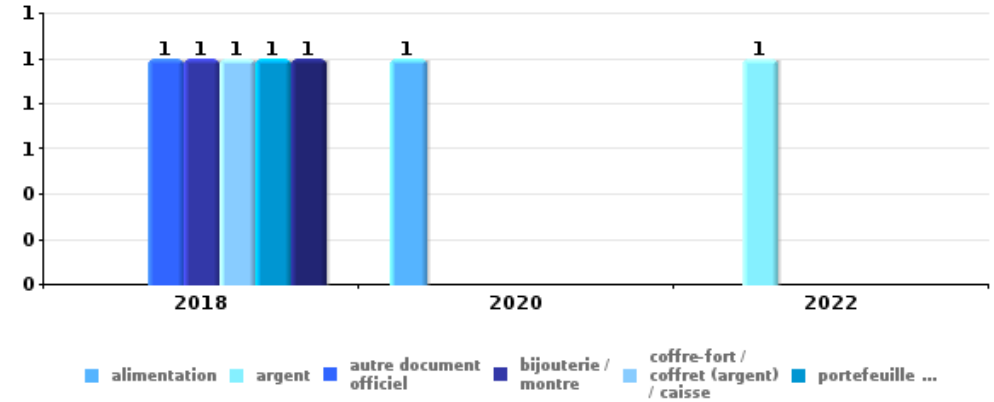
PARTIE V : OBJETS ET MOYENS DE TRANSPORT



Landen

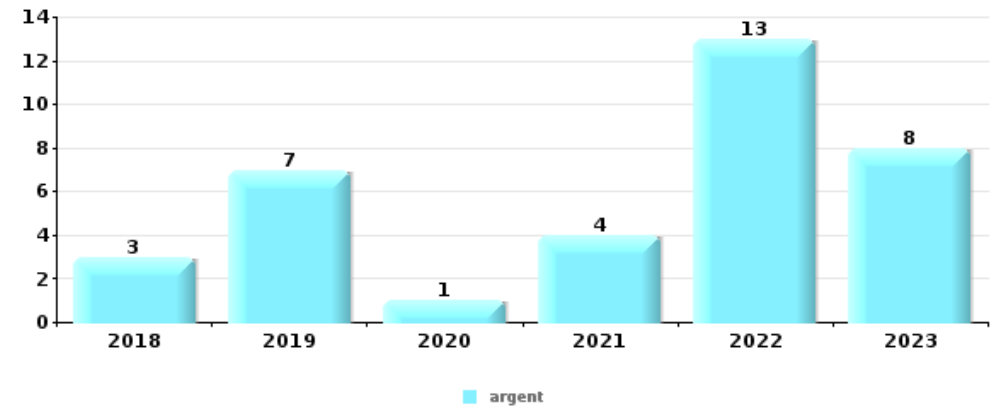
Vol à main armée

Top 5 Objets volés (sbd nombre de faits)		2018	2019	2020	2021	2022	2023
1	alimentation			1			
1	argent					1	
1	autre document officiel	1					
1	bijouterie / montre	1					
1	coffre-fort / coffret (argent) / caisse	1					
1	portefeuille	1					
1	vêtement	1					



Vol dans ou sur un véhicule

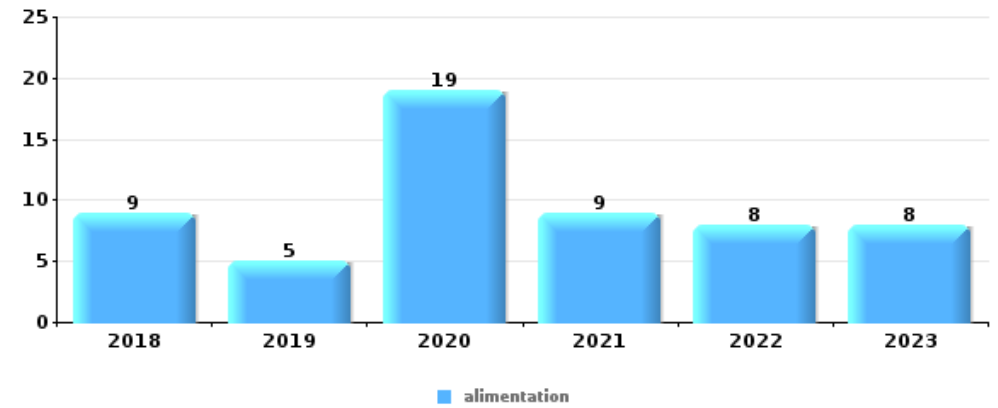
Top 5 Objets volés (sbd nombre de faits)		2018	2019	2020	2021	2022	2023
1	argent	3	7	1	4	13	8
2	lunettes / verres de contact	1	7	2	2	8	5
3	portefeuille	2	1	2	3	6	5
4	permis de conduire	1	2	2	2	7	3
5	carte d'identité / passeport	3	3	2		7	1
5	valise / sac		5		2	7	2





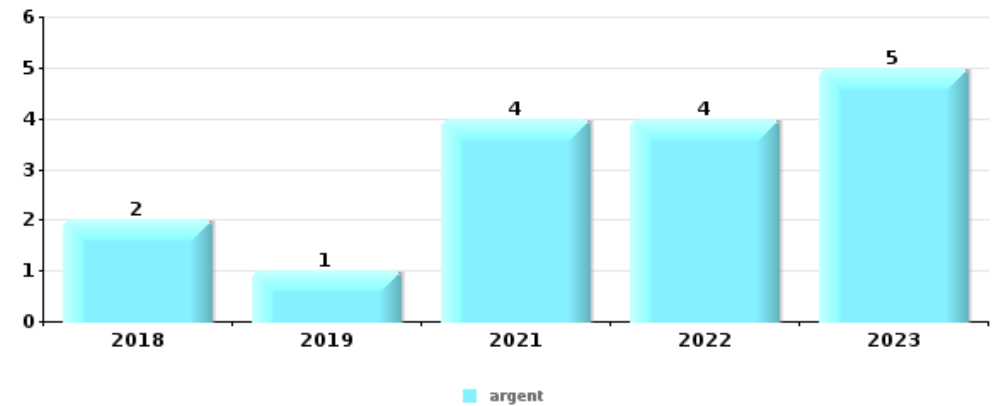
Vol à l'étalage

Top 5 Objets volés (sbd nombre de faits)		2018	2019	2020	2021	2022	2023
1	alimentation	9	5	19	9	8	8
2	tabac	6	7	4	8	12	2
3	parfum / produit de beauté	2	3	3	1	1	4
4	ordinateur et accessoires		5		1		2
5	vêtement	1	1			1	1



Cambrilage ds entreprise ou commerce

Top 5 Objets volés (sbd nombre de faits)		2018	2019	2020	2021	2022	2023
1	argent	2	1		4	4	5
2	coffre-fort / coffret (argent) / caisse			1		3	5
3	alimentation			1		1	3
4	vêtement		1		1	2	
5	tabac			1		1	1

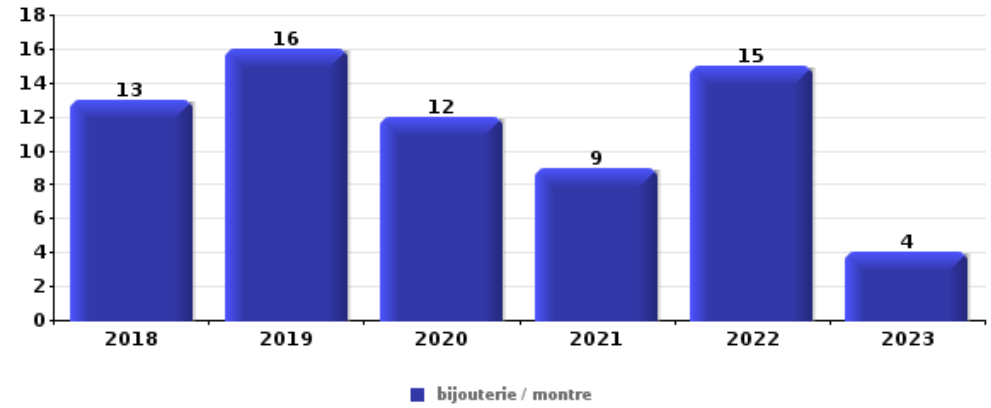




Cambrassage dans habitation

Top 5 Objets volés (sbd nombre de faits)

	2018	2019	2020	2021	2022	2023
1 bijouterie / montre	13	16	12	9	15	4
2 argent	8	8	8	8	18	2
3 ordinateur et accessoires	7	6	2	5	5	
4 vêtement	5	5	2	1	6	4
5 multimédia	3	6		4	4	



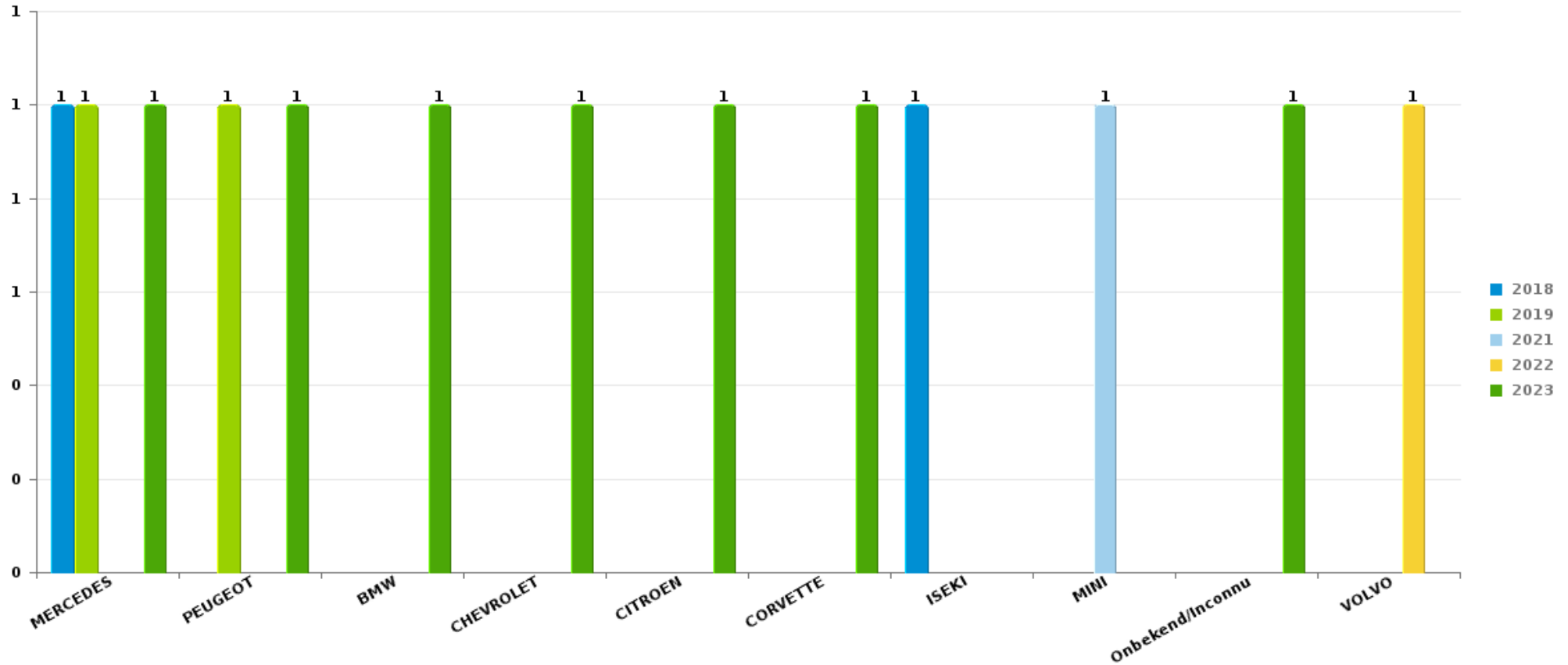
Remarque: en ce qui concerne les objets, aucun total n'est reproduit étant donné que plusieurs objets peuvent avoir été volés lors d'un même fait.



Landen

Vol de voiture

Nombre de voitures volées par marque (Top 5)



STATISTIQUES POLICIERES DE CRIMINALITE

LIEU DE PERPETRATION: COMMUNE

Landen

PARTIE VI : SUSPECTS



Partie 1: Niveau FAITS (comptage du nombre de faits pour lesquels un certain type de suspect est impliqué)

1.1. Nombre d'infractions selon le sexe des suspects identifiés (par catégorie principale)

Étant donné que, tant un suspect identifié masculin qu'un suspect identifié féminin peuvent être impliqués lors d'un même fait, il est possible que la somme des colonnes «Hommes» et «Femmes» soit supérieure à la valeur de la colonne «Total...» (voir également la note méthodologique)

Landen

2023

Catégorie principale / Sexe	Nombre total de faits avec au moins 1 suspect	Hommes	%	Femmes	%
Drogues	46	43	93,5%	5	10,9%
Vol et extorsion	37	33	89,2%	6	16,2%
Législation sur les étrangers	36	32	88,9%	2	5,6%
Ivresse et alcool	28	24	85,7%	4	14,3%
Infr. contre l'intégrité physique	24	20	83,3%	6	25,0%
Environnement	14	12	85,7%	5	35,7%
Armes et explosifs	13	12	92,3%	1	7,7%
Registre de population	12	10	83,3%	4	33,3%
Fraude	8	8	100,0%		
Infr. contre autres valeurs morales et sentiments	7	5	71,4%	2	28,6%
Dégradation de la propriété	6	5	83,3%	1	16,7%
Infr. contre la sécurité publique	6	6	100,0%		
Infr. contre l'autorité publique	5	5	100,0%		
Autres lois spéciales	4	4	100,0%		
Infr. contre la foi publique	4	4	100,0%		
Criminalité informatique	3	3	100,0%		

CRIMINALITE ENREGISTREE: SUSPECTS



Catégorie principale / Sexe	Nombre total de faits avec au moins 1 suspect	Hommes	%	Femmes	%
Infr. contre les mœurs	2	2	100,0%		
Carte d'identité	1	1	100,0%		
Code pénal social	1	1	100,0%	1	100,0%
Infr. contre la famille	1	1	100,0%		
Protection de la jeunesse	1			1	100,0%
Travail	1	1	100,0%		
Total	260	232	89,2%	38	14,6%



1.2. Nombre d'infractions selon le sexe des suspects identifiés (par figure criminelle)

Étant donné que, tant un suspect identifié masculin qu'un suspect identifié féminin peuvent être impliqués lors d'un même fait, il est possible que la somme des colonnes «Hommes» et «Femmes» soit supérieure à la valeur de la colonne «Total...» (voir également la note méthodologique)

Landen

2023

FC Vol moyen de transport

Figure criminelle / Sexe	Nombre total de faits avec au moins 1 suspect identifié	Hommes	%
Vol de vélo	2	2	100,0%
Total	PA	PA	PA

FC Cambriolage

Figure criminelle / Sexe	Nombre total de faits avec au moins 1 suspect identifié	Hommes	%	Femmes	%
Cambriolage dans habitation	4	4	100,0%	1	25,0%
Cambriolage ds entreprise ou commerce	6	6	100,0%		
Vol au béliier	1	1	100,0%		
Cambriolage dans bâtiment (total)	10	10	100,0%	1	10,0%
Total	PA	PA	PA	PA	PA



FC Vol autre

Figure criminelle / Sexe	Nombre total de faits avec au moins 1 suspect identifié	Hommes	%	Femmes	%
Vol à main armée	1	1	100,0%	1	100,0%
Vol avec violence sans arme	1	1	100,0%		
Vol dans ou sur un véhicule	5	5	100,0%		
Vol à l'arraché	1	1	100,0%		
Vol à l'étalage	11	8	72,7%	3	27,3%
Home-invasion	1	1	100,0%	1	100,0%
Total	PA	PA	PA	PA	PA

FC Autre

Figure criminelle / Sexe	Nombre total de faits avec au moins 1 suspect identifié	Hommes	%	Femmes	%
Violence contre les métiers d'intérêt général	3	2	66,7%	2	66,7%
Dégradation de voiture	2	2	100,0%		
Total	PA	PA	PA	PA	PA

PH Violence intrafamiliale (VIF)

Figure criminelle / Sexe	Nombre total de faits avec au moins 1 suspect identifié	Hommes	%	Femmes	%
VIF: physique, dans le couple	7	6	85,7%	2	28,6%
VIF: physique, envers des descendants	4	4	100,0%		
VIF: physique, envers d'autres membres	4	3	75,0%	2	50,0%
VIF: sexuelle, dans le couple	1	1	100,0%		
VIF: psychique, dans le couple	2	2	100,0%		
VIF: économique, dans le couple	1	1	100,0%		
VIF: économique, envers d'autres membres	1	1	100,0%		
Total	PA	PA	PA	PA	PA

CRIMINALITE ENREGISTREE: SUSPECTS



PH Drogues

Figure criminelle / Sexe	Nombre total de faits avec au moins 1 suspect identifié	Hommes	%
Vente de cocaïne	4	4	100,0%
Vente de drogues synthétiques	4	4	100,0%
Total	PA	PA	PA

PH Violence dans l'espace public

Figure criminelle / Sexe	Nombre total de faits avec au moins 1 suspect identifié	Hommes	%	Femmes	%
Violence physique (transport public)	2	2	100,0%	1	50,0%
Violence physique (voie publique)	5	5	100,0%		
Violence physique (endroit accessible au public)	2	1	50,0%	1	50,0%
Violence psychique (voie publique)	2	2	100,0%		
Violence psychique (endroit accessible au public)	1	1	100,0%		
Vol avec violence sans arme (voie publique)	1	1	100,0%		
Total	PA	PA	PA	PA	PA

PH Autre

Figure criminelle / Sexe	Nombre total de faits avec au moins 1 suspect identifié	Hommes	%
Fraude à l'identité	3	3	100,0%
Total	PA	PA	PA



1.3. Nombre d'infractions selon l'âge des suspects identifiés (par catégorie principale)

Étant donné que, tant un suspect identifié mineur qu'un suspect identifié majeur peuvent être impliqués lors d'un même fait, il est possible que la somme des colonnes «Mineur» et «Majeur» soit supérieure à la valeur de la colonne «Total...» (voir également la note méthodologique)

Landen

2023

Catégorie principale / Âge	Nombre total de faits avec au moins 1 suspect identifié	Mineur	%	Majeur	%
Drogues	46	2	4,3%	44	95,7%
Vol et extorsion	37	9	24,3%	31	83,8%
Législation sur les étrangers	36	9	25,0%	28	77,8%
Ivresse et alcool	28			28	100,0%
Infr. contre l'intégrité physique	24	3	12,5%	22	91,7%
Environnement	14	1	7,1%	13	92,9%
Armes et explosifs	13	1	7,7%	12	92,3%
Registre de population	12			12	100,0%
Fraude	8	1	12,5%	7	87,5%
Infr. contre autres valeurs morales et sentiments	7			7	100,0%
Dégradation de la propriété	6			6	100,0%
Infr. contre la sécurité publique	6			6	100,0%
Infr. contre l'autorité publique	5			5	100,0%
Autres lois spéciales	4	1	25,0%	3	75,0%
Infr. contre la foi publique	4			4	100,0%
Criminalité informatique	3			3	100,0%
Infr. contre les mœurs	2			2	100,0%
Carte d'identité	1			1	100,0%
Code pénal social	1			1	100,0%
Infr. contre la famille	1			1	100,0%
Protection de la jeunesse	1	1	100,0%		
Travail	1			1	100,0%
Total	260	28	10,8%	237	91,2%



1.4. Nombre d'infractions selon l'âge des suspects identifiés (par figure criminelle)

Étant donné que, tant un suspect identifié mineur qu'un suspect identifié majeur peuvent être impliqués lors d'un même fait, il est possible que la somme des colonnes «Mineur» et «Majeur» soit supérieure à la valeur de la colonne «Total...» (voir également la note méthodologique)

Landen

2023

FC Vol moyen de transport

Figure criminelle / Âge	Nombre total de faits avec au moins 1 suspect identifié	Majeur	%
Vol de vélo	2	2	100,0%
Total	PA	PA	PA

FC Cambriolage

Figure criminelle / Âge	Nombre total de faits avec au moins 1 suspect identifié	Mineur	%	Majeur	%
Cambriolage dans habitation	4	1	25,0%	3	75,0%
Cambriolage ds entreprise ou commerce	6	3	50,0%	6	100,0%
Vol au bélier	1	1	100,0%	1	100,0%
Cambriolage dans bâtiment (total)	10	4	40,0%	9	90,0%
Total	PA	PA	PA	PA	PA

FC Vol autre

Figure criminelle / Âge	Nombre total de faits avec au moins 1 suspect identifié	Mineur	%	Majeur	%
Vol à main armée	1			1	100,0%
Vol avec violence sans arme	1	1	100,0%		
Vol dans ou sur un véhicule	5	2	40,0%	3	60,0%
Vol à l'arraché	1	1	100,0%		
Vol à l'étalage	11			11	100,0%
Home-invasion	1			1	100,0%
Total	PA	PA	PA	PA	PA

CRIMINALITE ENREGISTREE: SUSPECTS



FC Autre

Figure criminelle / Âge	Nombre total de faits avec au moins 1 suspect identifié	Mineur	%	Majeur	%
Violence contre les métiers d'intérêt général	3	1	33,3%	3	100,0%
Dégradation de voiture	2			2	100,0%
Total	PA	PA	PA	PA	PA

PH Violence intrafamiliale (VIF)

Figure criminelle / Âge	Nombre total de faits avec au moins 1 suspect identifié	Mineur	%	Majeur	%
VIF: physique, dans le couple	7			7	100,0%
VIF: physique, envers des descendants	4			4	100,0%
VIF: physique, envers d'autres membres	4	1	25,0%	3	75,0%
VIF: sexuelle, dans le couple	1			1	100,0%
VIF: psychique, dans le couple	2			2	100,0%
VIF: économique, dans le couple	1			1	100,0%
VIF: économique, envers d'autres membres	1			1	100,0%
Total	PA	PA	PA	PA	PA

PH Drogues

Figure criminelle / Âge	Nombre total de faits avec au moins 1 suspect identifié	Majeur	%
Vente de cocaïne	4	4	100,0%
Vente de drogues synthétiques	4	4	100,0%
Total	PA	PA	PA

CRIMINALITE ENREGISTREE: SUSPECTS



PH Violence dans l'espace public

Figure criminelle / Âge	Nombre total de faits avec au moins 1 suspect identifié	Mineur	%	Majeur	%
Violence physique (transport public)	2	1	50,0%	2	100,0%
Violence physique (voie publique)	5	1	20,0%	4	80,0%
Violence physique (endroit accessible au public)	2			2	100,0%
Violence psychique (voie publique)	2			2	100,0%
Violence psychique (endroit accessible au public)	1			1	100,0%
Vol avec violence sans arme (voie publique)	1	1	100,0%		
Total	PA	PA	PA	PA	PA

PH Autre

Figure criminelle / Âge	Nombre total de faits avec au moins 1 suspect identifié	Majeur	%
Fraude à l'identité	3	3	100,0%
Total	PA	PA	PA



Partie 2: Niveau SUSPECTS-FAIT (comptage du nombre de combinaisons suspect-fait)

2.1. Nombre de suspects-fait selon le sexe des suspects identifiés (TOP 5 des catégories principales)

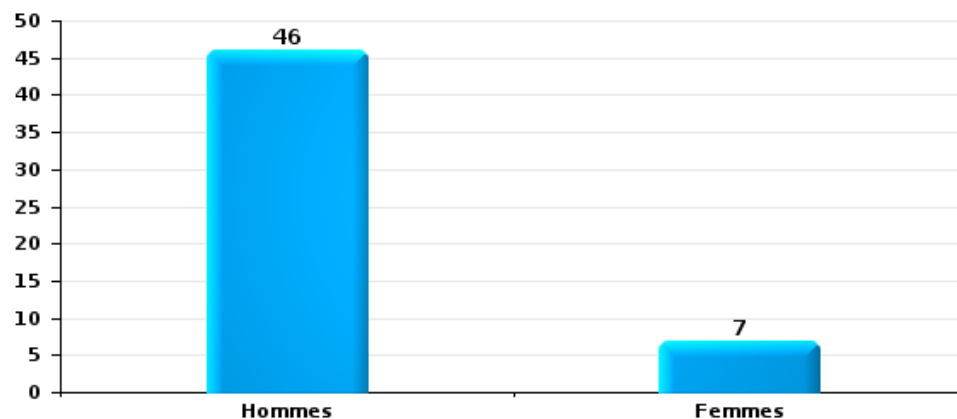
Lorsqu'un même suspect a commis plusieurs faits durant la période considérée, il est aussi comptabilisé plusieurs fois (voir également la note méthodologique)

Landen

2023

Vol et extorsion

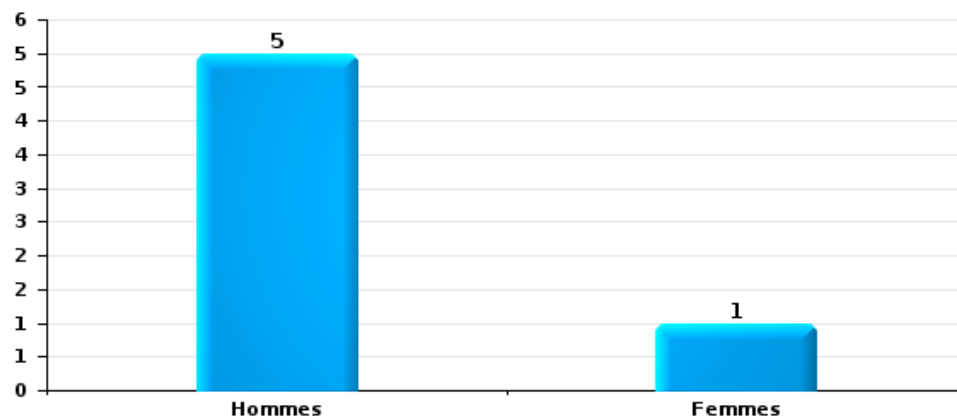
Nombre de suspects-fait selon le sexe





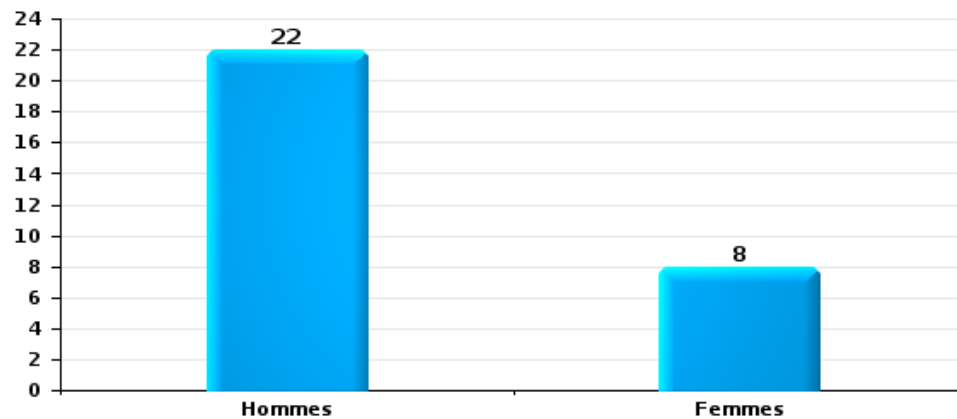
Dégradation de la propriété

Nombre de suspects-fait selon le sexe



Infr. contre l'intégrité physique

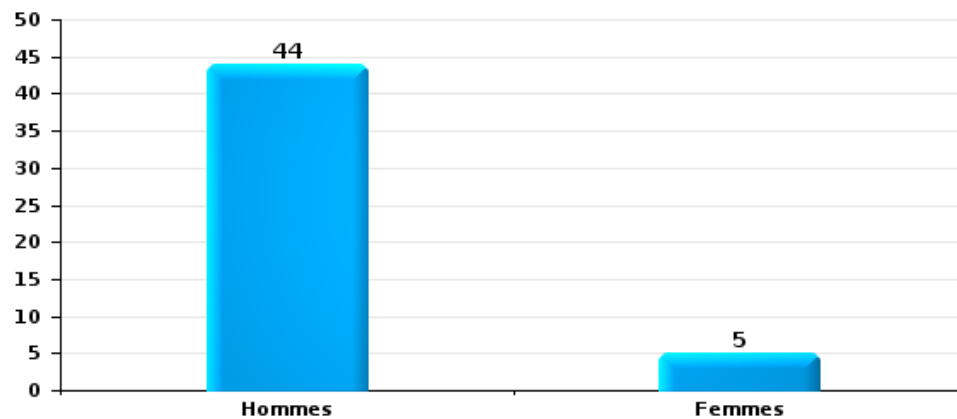
Nombre de suspects-fait selon le sexe





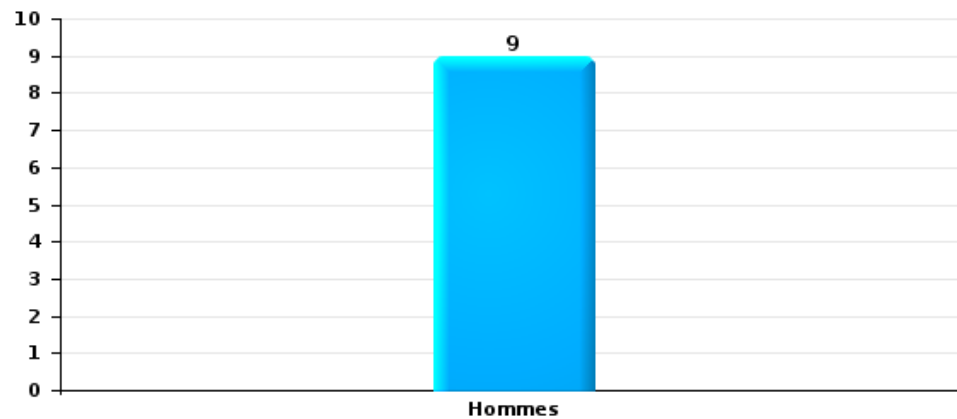
Drogues

Nombre de suspects-fait selon le sexe



Fraude

Nombre de suspects-fait selon le sexe





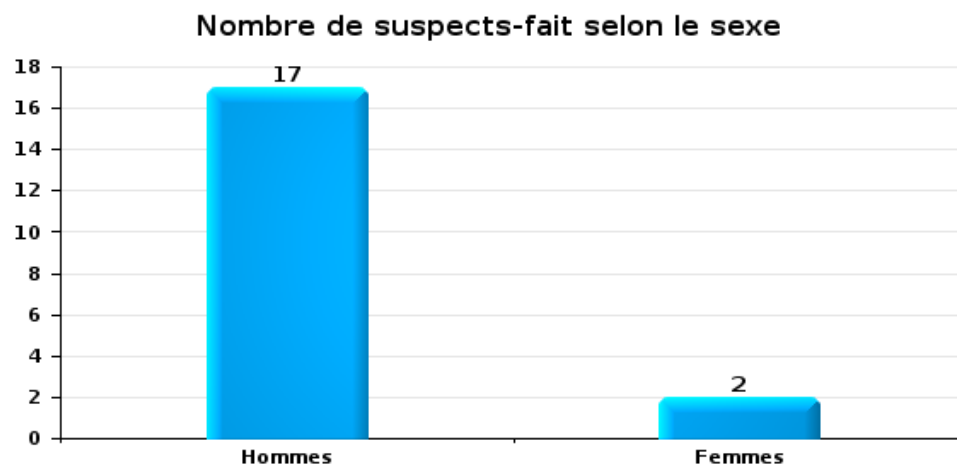
2.2. Nombre de suspects-fait selon le sexe des suspects identifiés (TOP 5 des figures criminelles)

Lorsqu'un même suspect a commis plusieurs faits durant la période considérée, il est aussi comptabilisé plusieurs fois (voir également la note méthodologique)

Landen

2023

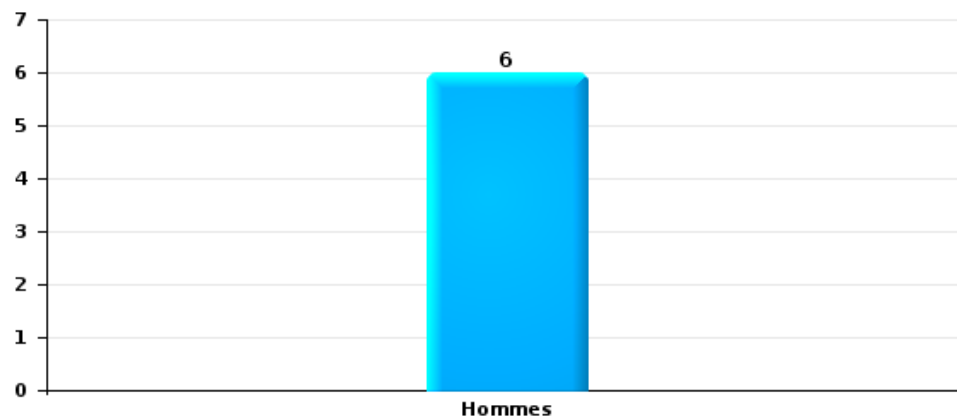
Cambriolage dans bâtiment (total)





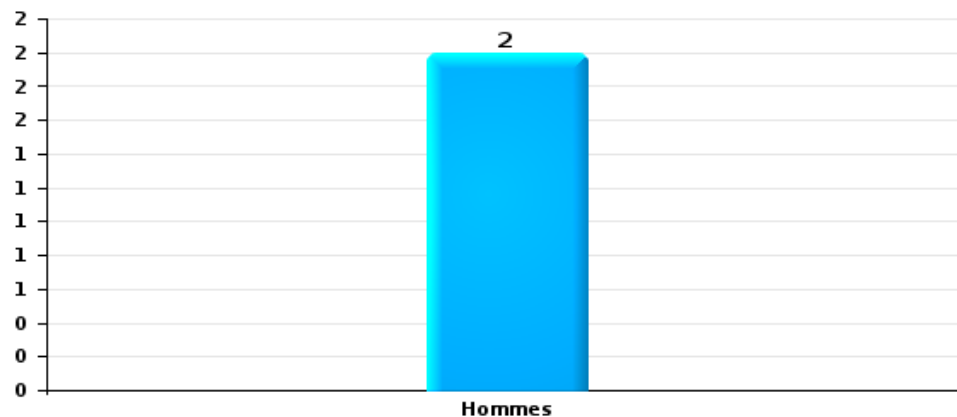
Vol dans ou sur un véhicule

Nombre de suspects-fait selon le sexe



Dégradation de voiture

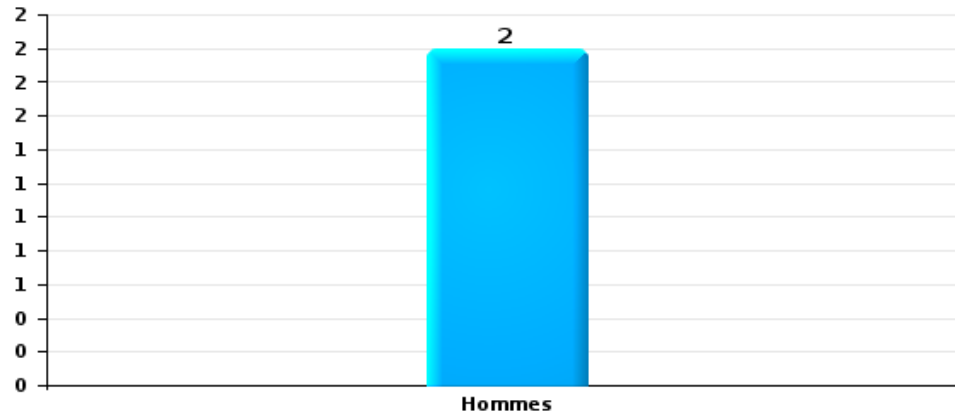
Nombre de suspects-fait selon le sexe





Vol de vélo

Nombre de suspects-fait selon le sexe





2.3. Nombre de suspects-fait selon l'âge des suspects identifiés (TOP 5 des catégories principales)

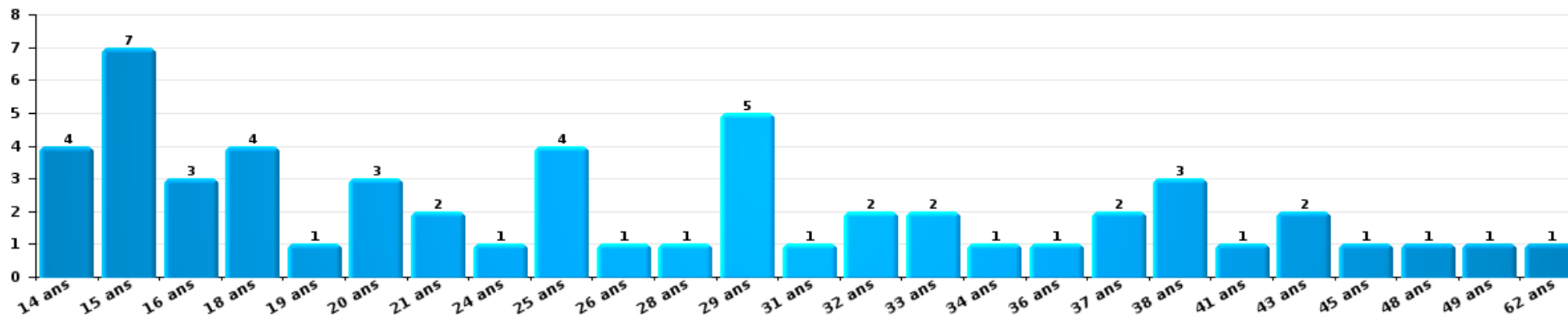
1) Lorsqu'un même suspect a commis plusieurs faits durant la période considérée, il est aussi comptabilisé plusieurs fois, qu'il ait le même âge ou non – 2) Les suspects au-dessous de 14 ans et à partir de 90 ans ne sont pas repris dans le tableau (voir également la note méthodologique)

Landen

2023

Vol et extorsion

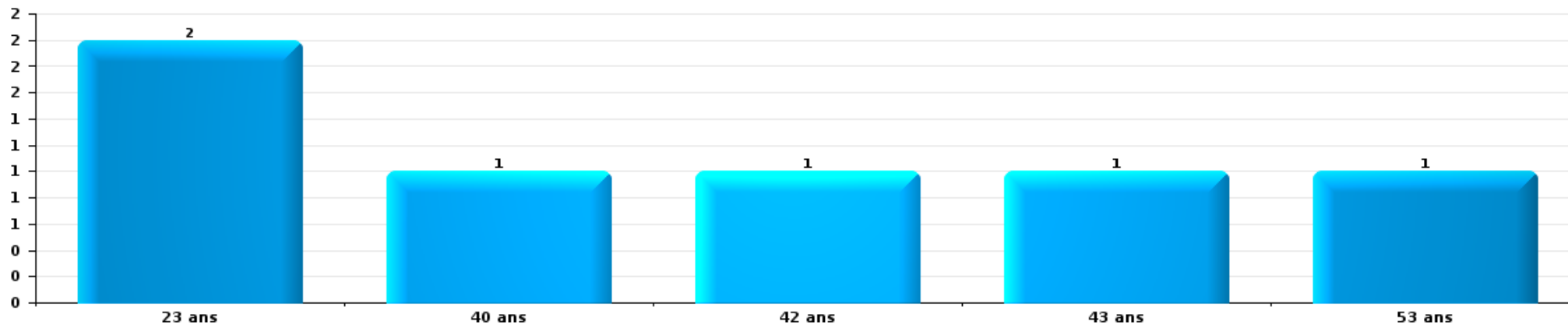
Nombre de suspects-fait par âge (chronologique)





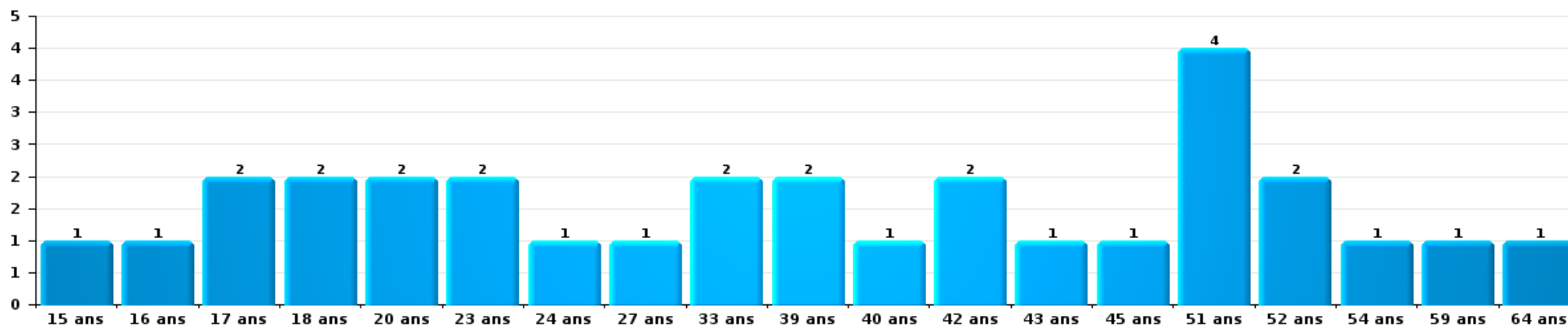
Dégradation de la propriété

Nombre de suspects-fait par âge (chronologique)



Infr. contre l'intégrité physique

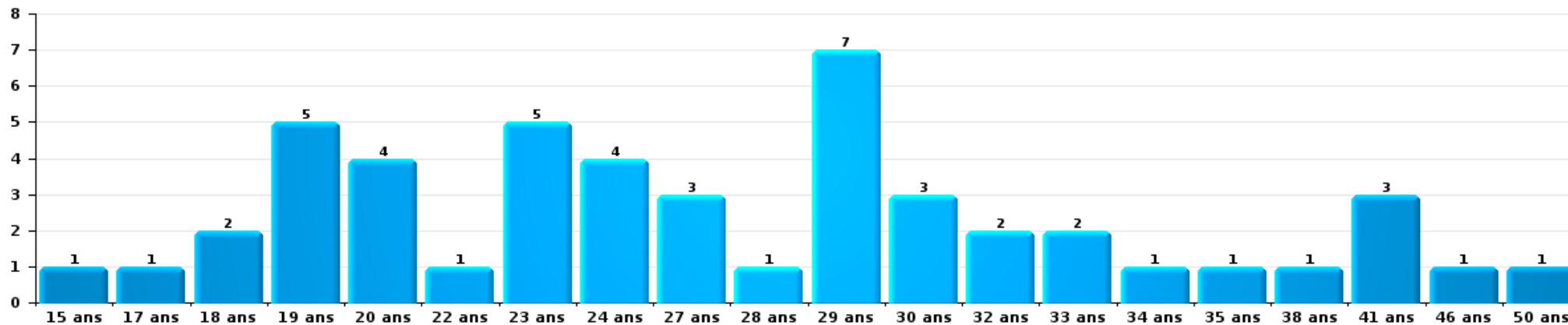
Nombre de suspects-fait par âge (chronologique)





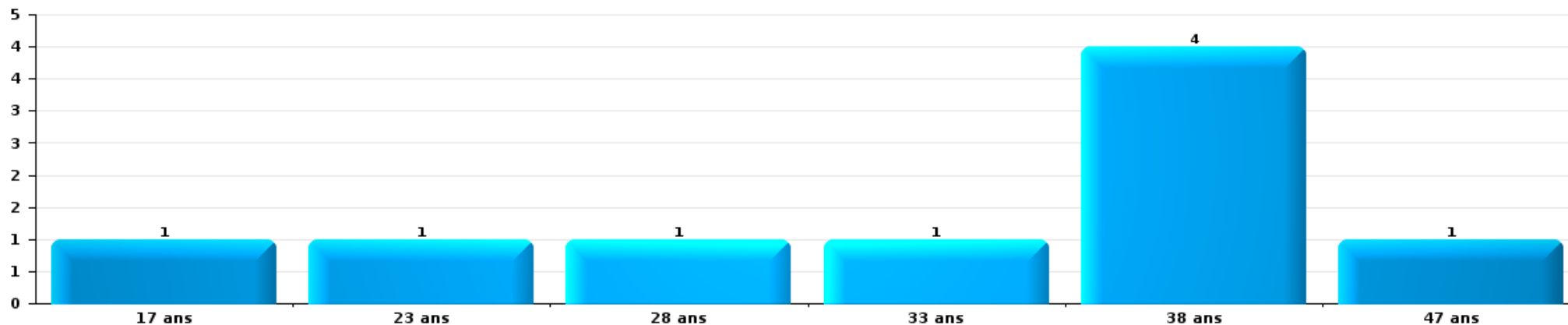
Drogues

Nombre de suspects-fait par âge (chronologique)



Fraude

Nombre de suspects-fait par âge (chronologique)





2.4. Nombre de suspects-fait selon l'âge des suspects identifiés (TOP 5 des figures criminelles)

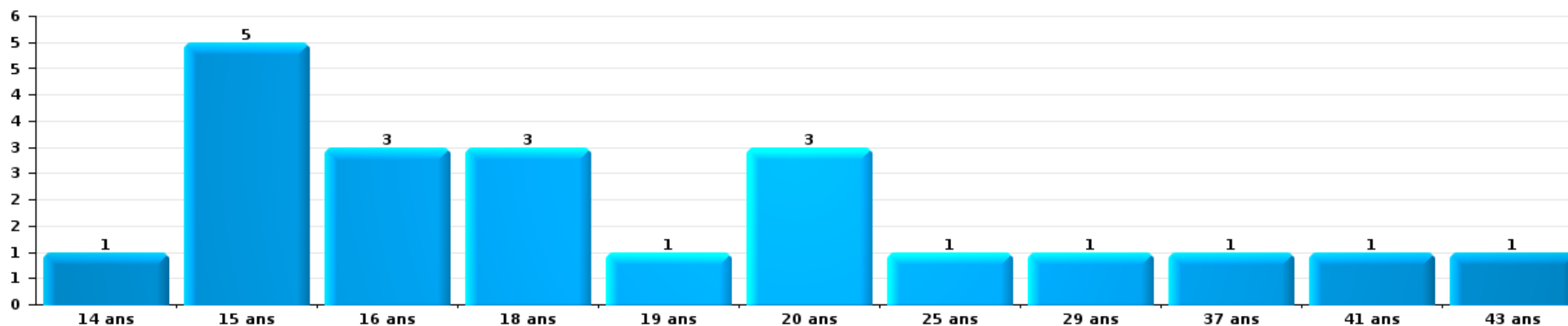
1) Lorsqu'un même suspect a commis plusieurs faits durant la période considérée, il est aussi comptabilisé plusieurs fois, qu'il ait le même âge ou non – 2) Les suspects au-dessous de 14 ans et à partir de 90 ans ne sont pas repris dans le tableau (voir également la note méthodologique)

Landen

2023

Cambrilage dans bâtiment (total)

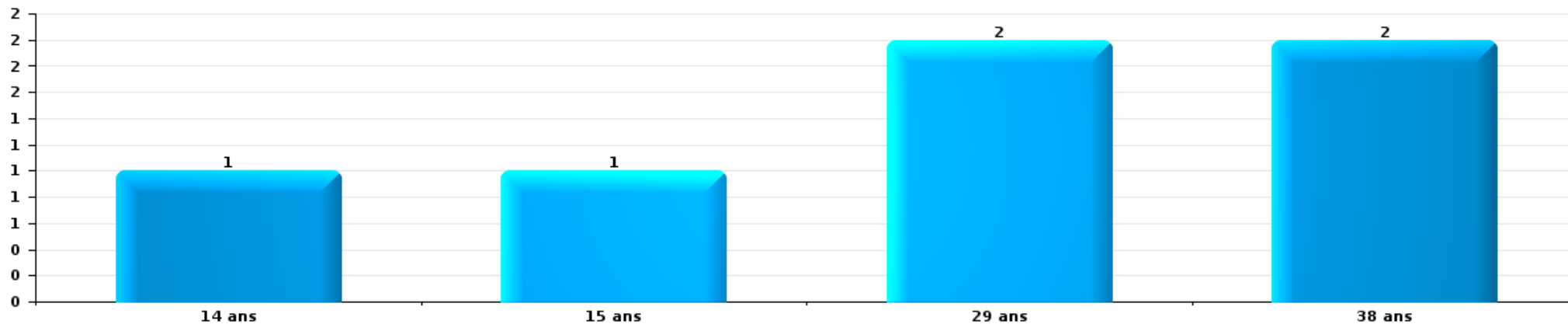
Nombre de suspects-fait par âge (chronologique)





Vol dans ou sur un véhicule

Nombre de suspects-fait par âge (chronologique)



Dégradation de voiture

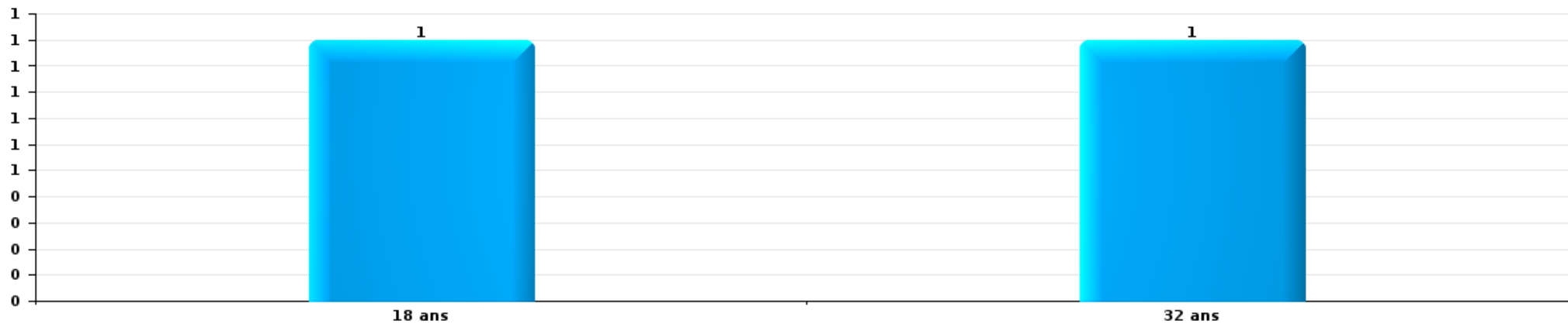
Nombre de suspects-fait par âge (chronologique)





Vol de vélo

Nombre de suspects-fait par âge (chronologique)



STATISTIQUES POLICIERES DE CRIMINALITE

LIEU DE PERPETRATION: COMMUNE

Landen

***ANNEXE I: DETAIL PAR CATEGORIE DE DELIT
CODE PENAL***

Infraction Code pénal

Infr. contre l'intégrité physique

			2000	2013	2014	2015	2016	2017	2018	2019	2020	2021	2022	2023
Assassinat	Autres	Tent.	1		1			1						
		Sous-total	1		1			1						
Meurtre	Autres	Tent.		1						2				1
		Sous-total		1						2				1
Torture et maltraitance	Non spécifié	Acc.			1									
		Sous-total			1									
Coups et/ou blessures vol. en sphère familiale	Entre partenaires ou ex-partenaires	Acc.	3	17	26	34	20	23	20	26	29	23	23	29
		Tent.							1					
	Lors d'un différend familial en général	Acc.	13											
		Tent.	2											
	Par les parents envers un mineur	Acc.		4	2	7	5	1	1	1	3	2	2	6
	Envers les parents	Acc.		5	4	3	1	2	7	4	5	1	3	4
	Envers d'autres ascendants directs ou collatéraux	Acc.	1	1	1	3			1		1	1	7	2
	Sous-total	19	27	33	47	26	26	30	31	38	27	35	41	
Coups et/ou blessures vol. hors sphère familiale	Bagarres (=coups réciproques)	Acc.	6	4	10	16	9	3	5	6	7	6	12	8
		Tent.	1											
	Coups envers fonctionnaire de police	Acc.			1	1	2	1		1		1	1	2
	Envers un mineur par une pers. ayant autorité	Acc.	1	2	1	2	1	3		1	1			3
	Envers un mineur qualité de l'auteur inconnue	Acc.	1			1	1	1	2	2	2	1		1
	Envers pers. vulnérable (qualité auteur inconnue)	Acc.					1							
	Envers un mineur par cohabitant sans rel. Autorité	Acc.												1
	Coups envers personnel transport public	Acc.				1	1		1		1			1
	Coups envers personnel autre service public	Acc.			1			1		2				
	Coups envers profession médicale	Acc.							1					
	Coups envers personnel institut d'enseignement	Acc.							1					
	Non spécifié	Acc.	21	29	34	24	24	26	34	20	21	24	30	28
		Tent.	1		1									
	Sous-total	31	35	48	45	39	35	44	32	32	32	43	44	
Abstention coupable		Acc.												1
		Sous-total												1
Autres infr. volontaires. c/ l'intégrité phys.	Administration substances nuisibles	Acc.					1							
	Empoisonnement de denrées	Acc.								1				
		Tent.					1						1	
	Entrave méchante à la circulation	Acc.		1	1				1	1	1	1		2
	Voies de faits et violences légères	Acc.	1	12	3	2	2		1		1	1	1	
	Sous-total	1	12	4	3	4		2	2	2	2	2	2	

Infr. contre l'intégrité physique

			2000	2013	2014	2015	2016	2017	2018	2019	2020	2021	2022	2023
Infr. involontaires contre l'intégrité physique	Coups et/ou blessures involontaires	Acc.	1				1	1	1			1	1	
	Abstention d'entretien enfant/personne vulnérable	Acc.											1	
	Morsure de chien	Acc.		3	5	2	2	2	1		1	2	1	1
		Sous-total	1	3	5	2	3	3	2		1	3	3	1
		Total	53	78	92	97	72	65	78	67	73	64	83	90

Infr. contre la liberté individuelle

		2000	2013	2014	2015	2016	2017	2018	2019	2020	2021	2022	2023
Enlèvement de mineur ou personne vulnérable	Enlèvement parental	Acc.						1	1	1			
		Tent.						3					
	Autre enlèvement	Tent.	1								1		3
		Sous-total	1					4	1	1	1		3
Détenition par un particulier		Acc.				1	1			1	2	1	2
		Sous-total				1	1			1	2	1	2
		Total	1			1	1	4	1	2	3	1	5

Infr. contre les moeurs

			2000	2013	2014	2015	2016	2017	2018	2019	2020	2021	2022	2023
Viol n'ayant pas causé la mort	Victime < 10a	Acc.										1		
	Victime 10a - 14a	Acc.	2	1										
		Tent.							1					
	Victime 14a - 16a	Acc.		1	1		1	1		1				
	Victime 16a - 18a	Acc.							1				1	
	Victime majeure	Acc.	3	1	3	1	2		1	4	1	1		
	Sous-total		5	3	4	1	3	1	3	5	1	3		
Viol avec conséquence inconnue		Acc.	1											
		Sous-total	1											
Viol n'ayant pas causé la mort (nvCPS)	Victime < 16a	Acc.											1	2
	Victime 16a - 18a	Acc.												1
	Victime majeure	Acc.												1
		Tent.												1
	Sous-total												1	5
Attentat à la pudeur avec violence / menace	Victime < 16a	Acc.		1	1			1		1				
	Victime 16a - 18a	Acc.			2					2				
	Victime majeure	Acc.		2			1	2	1	1		2		
		Tent.											1	
	Sous-total		3	3		1	3	1	4			2	1	
Attentat à la pudeur sans violence / menace	Victime < 16a	Acc.	2	1		2	1	1		2	3	1		
	Victime 16a - 18a	Acc.								2				
	Victime âge inconnu	Acc.		2				2				2	1	
	Sous-total		2	3		2	1	3		4	3	3	1	
Attentat à la pudeur non spécifié		Tent.	1											
		Sous-total	1											
Atteinte intégrité sexuelle sans mort (nvCPS)	Victime < 16a	Acc.											2	2
	Victime majeure	Acc.											4	3
	Sous-total												6	5
Pornographie infantile	Détention	Acc.		2		1	1	1	2		3			
	Distribution	Acc.		1					1	3	3	5		
	Accès pornographie infantile via technologie	Acc.							1					
	Sous-total		3		1	1	1	4	3	6	5			
Incitation à la débauche	Victime mineure	Acc.		1	1			3	2	1	1			
	Autre publicité pour débauche	Acc.											1	
	Sous-total		1	1				3	2	1	1		1	
Exploitation de la débauche d'autrui	Victime majeure	Acc.										3	3	
	Sous-total											3	3	
Outrage public aux bonnes moeurs	Actions (exhibitionnisme, etc.)	Acc.		10	6	6	3	1	2		3		3	
	Ecrits, images, objets	Acc.	1		1		1	1	1		2			
	Sous-total		1	10	7	6	4	2	3		5		3	

Infr. contre les mœurs

			2000	2013	2014	2015	2016	2017	2018	2019	2020	2021	2022	2023
Voyeurisme	Observation/enregistrement de nudité ou intimité	Acc.								2				
	Diffusion enregistrement nudité ou intimité	Acc.						1	3		2		1	
		Sous-total						1	3	2	2		1	
Voyeurisme via moyen technique ou autre (nvCPS)	Victime majeure	Acc.												1
		Sous-total												1
Diffusion contenu sex. but méchant/lucrat. (nvCPS)	Victime majeure	Acc.												3
		Sous-total												3
Grooming (contact par ICT avec mineur < 16 ans)		Acc.						2				1		
		Sous-total						2				1		
Exploitation sexuelle mineurs-prostitution (nvCPS)	Incitation à la débauche/prostit. (nvCPS)	Acc.												1
		Sous-total												1
Images d'abus sexuels de mineurs (nvCPS)	Détention/acquisition images abus sexuels (nvCPS)	Acc.												1
		Sous-total												1
Abus de la prostitution - personne majeure (nvCPS)		Acc.											1	1
		Sous-total											1	1
		Total	10	23	15	10	10	16	16	19	18	17	18	17

Infr. contre autres valeurs morales et sentiments

			2000	2013	2014	2015	2016	2017	2018	2019	2020	2021	2022	2023
Harcèlement	Harcèlement par téléphone (OLD)	Acc.	1											
		Acc.		28	34	24	23	27	17	16	16	22	25	26
	Sous-total	1	28	34	24	23	27	17	16	16	22	25	26	
Violation de sépulture		Acc.		3							1		1	1
		Sous-total		3							1		1	1
Violation du secret professionnel		Acc.								1	1			1
		Sous-total								1	1			1
Atteinte à l'honneur	Calomnie et diffamation	Acc.		4	8	12	11	11	11	8	1	7	9	9
	Déclaration calomnieuse	Acc.			1	1	2	3	1					
	Imputation calomnieuse	Acc.		3	1	2	2	1		4	2		3	
	Injures (Délit)	Acc.		8	6	4	3	7	1	2	1	3	2	5
		Sous-total		15	16	19	18	22	13	14	4	10	14	14
Vie privée	Violation de domicile par un particulier	Acc.	1			4	9	1	2	2	2	2		5
	Violation du secret des lettres	Acc.	1				1	1					1	1
		Sous-total	2			4	10	2	2	2	2	2	1	6
Tapage nocturne		Acc.		1		1			1				1	1
		Sous-total		1		1			1				1	1
Abus faiblesses de personnes		Acc.						1						
		Sous-total						1						
Vie privée mœurs: publication identité victime		Acc.									1			
		Sous-total									1			
Attirer ou utiliser mineur ou personne vulnérable		Acc.							1					
		Sous-total							1					
Occupation bien d'autrui (squatter)	Pénétrer / occuper / séjourner (bien non habité)	Acc.								1		1	1	
		Sous-total								1		1	1	
		Total	3	47	50	48	51	52	34	34	25	35	43	49

Infr. relative au statut juridique de l'enfant

			2000	2013	2014	2015	2016	2017	2018	2019	2020	2021	2022	2023
Non-représentation d'enfants	Par les parents	Acc.	3	1	1	3					1	4	1	
		Sous-total	3	1	1	3					1	4	1	
		Total	3	1	1	3					1	4	1	

Vol et extorsion

			2000	2013	2014	2015	2016	2017	2018	2019	2020	2021	2022	2023
Vol avec circ. aggr.	Avec violence	Acc.	2	1	6	4	5	4	2		1		1	2
		Tent.			1						1			
	Sans violence	Acc.	69	98	94	115	64	78	47	54	44	42	58	44
		Tent.	30	52	37	57	25	36	36	42	30	42	28	24
Sous-total			101	151	137	177	94	118	85	97	75	84	87	71
Vol sans circ. aggr.	Avec violence	Acc.		1	1	4	4	1	1	1	1	1	2	
		Tent.			1	2					1			1
	Sans violence, Vol à la tire	Acc.	4	19	19	15	9	7	9	5	3	5	3	2
		Tent.									2			
	Sans violence, Vol d'usage	Acc.	1					1						
		Tent.							1					
	Sans violence, Vol domestique	Acc.	1	5	3	4	4		4	4	1	5	4	1
		Tent.	95	111	103	102	85	100	103	106	91	92	117	113
Sans violence	Acc.	11			5	3	3	1	9	5	1	11	5	
	Tent.													
Sous-total			112	136	127	132	105	112	119	127	102	104	137	122
Vol non spécifié		Acc.	41					2						
		Tent.	25											
	Sous-total	66						2						
Extorsion		Acc.		2		1		1	2	3	2	1	2	4
		Tent.		1	1	1			2	2		1	1	6
	Sous-total		3	1	2		1	4	5	2	2	2	3	10
Total			279	290	265	311	199	233	208	229	179	190	227	203

Fraude

		2000	2013	2014	2015	2016	2017	2018	2019	2020	2021	2022	2023
Blanchiment d'argent	Acc.							1	2	1	4	3	6
	Sous-total							1	2	1	4	3	6
Recel	Recel simple Acc.	1				1	1				1	1	1
	Recel qualifié Acc.			1									
	Sous-total	1		1		1	1				1	1	1
Grivèlerie	Carburant / lubrifiant Acc.	3				1	1			1			
	Voiture de location Acc.		1		2	1				1			1
	Sous-total	3	1		2	2	1			2			1
Détournement et destruction frauduleuse	Cel frauduleux Acc.	14	2	2	3	1	1	6	6	3	2	5	3
	Sous-total	14	2	2	3	1	1	6	6	3	2	5	3
Escoquerie	Fraude par internet Acc.		14	12	14	12	25	36	46	63	31	34	56
	Tent.		3	2	3	4	8	4	4	5	3	1	3
	Escoquerie sans internet Acc.		8	4	7	13	9	24	9	8	11	12	9
	Tent.		3	2		2	5	3	2	1	2		1
	Non spécifié Acc.	5											
	Tent.	1											
	Sous-total	6	28	20	24	31	47	67	61	77	47	47	69
Tromperie	Marchandises vendues / travail fourni Acc.												1
	Monnaies Acc.			1									
	Sous-total			1									1
Abus de confiance et infr. apparentées	Abus de confiance Acc.	5	10	8	7	10	6	24	10	10	9	9	7
	Tent.												1
	Abus des faiblesses Acc.		1		2					1		1	
	Sous-total	5	11	8	9	10	6	24	10	11	9	10	8
Infr. liées à l'insolvabilité	Par le débiteur Acc.							1					
	Sous-total							1					
Insolvabilité frauduleuse	Acc.					1							
	Sous-total					1							
Chèques sans provision	Acc.	1	1										
	Sous-total	1	1										
	Total	30	43	32	38	46	56	99	79	94	63	66	89

Dégradation de la propriété

				2000	2013	2014	2015	2016	2017	2018	2019	2020	2021	2022	2023
Incendie volontaire	Dans lieu habité (de jour)	Acc.												1	
	Dans lieu habité (de nuit)	Acc.			1		1						1	1	1
		Tent.			1			1							
	Dans un autre lieu (de jour)	Acc.								1	4			2	1
	Dans un autre lieu (de nuit)	Acc.	2		2				4					1	
		Tent.									1				
	Dans un autre lieu (moment indéterminé)	Acc.				2					1				1
		Sous-total		2	4	2		1	5	2	5		2	4	3
Incendie involontaire		Acc.	9		5	4	3	3	1		2	2		2	3
		Tent.	1												
		Sous-total	10		5	4	3	3	1		2	2		2	3
Destruction, dénaturation, dégradation	Avec circ. aggr.	Acc.	16			3					2				
	Destruction de biens agricoles	Acc.			1	1		1							
	Non spécifié	Acc.	14												
		Sous-total	30		4	1		1			2				
Vandalisme	Sur véhicules	Acc.	23		43	45	42	43	36	26	45	25	29	29	26
		Tent.										1	1		
	Sur autres biens mobiliers	Acc.	9		8	10	8	5	8	7	9	10	7	14	11
	Graffitis	Acc.			9		2	3	1	4	5	1	1	3	2
	Autres détériorations sur biens immobiliers	Acc.	12		27	29	29	23	33	39	24	25	21	27	21
	Dégradation de clôture	Acc.	1			2	3	1	2	3	3	2		11	1
	Sous-total	45		87	86	84	75	80	79	86	64	59	84	61	
		Total	87		96	96	88	79	87	81	95	66	61	90	67

Infr. contre la sécurité publique

		2000	2013	2014	2015	2016	2017	2018	2019	2020	2021	2022	2023
Association de malfaiteurs	Acc.			1	4	2	1	4	2	2	1		1
	Sous-total			1	4	2	1	4	2	2	1		1
Evasion de prisonniers	Non-entrée de congé	Acc.										1	
	Non-respect surveillance électronique	Acc.			1	1		1	1	2			2
	Sous-total				1	1		1	1	2		1	2
Recel	Recel de criminel	Acc.					1						
	Sous-total						1						
Menaces	Menace d'attentat	Acc.	1		2		2		1	2			
	Verbales	Acc.	16	24	19	19	26	12	15	12	20	22	14
	Ecrites	Acc.	10	8	6	7	7	5	2	10	5	7	8
	Par gestes, emblèmes	Acc.	2	4	4	8	3	10	9	2	9	5	11
	Tent.		1										
	Alerte à la bombe	Acc.				1							
	Sous-total	22	30	36	31	35	38	27	27	26	34	34	33
	Total	22	30	37	36	38	40	32	30	30	35	35	36

Infr. contre l'autorité publique

		2000	2013	2014	2015	2016	2017	2018	2019	2020	2021	2022	2023
Violence c/ personnes investies autorité publique	Acc.			1	1					1			
	Sous-total			1	1					1			
Rébellion	Rébellion armée Acc.			1	1				2				
	Rébellion non armée Acc.		5	7	4	2	3	4	3	3	3	2	5
	Sous-total		5	8	5	2	3	4	5	3	3	2	5
Outrages	Acc.			7	5	7	1	3	1	3	2	2	
	Sous-total			7	5	7	1	3	1	3	2	2	
Autres infractions	Bris de scellés Acc.								1				
	Sous-total								1				
	Total		5	16	11	9	4	7	7	7	5	4	5

Infr. contre la foi publique

			2000	2013	2014	2015	2016	2017	2018	2019	2020	2021	2022	2023
Faux en écritures	Faux en écritures	Acc.	3	4	4	12	5	1	21	1	1	5	6	2
	Usage de faux en écrit. et écrit. falsifiées	Acc.			2	9	6	1	1	1		2	2	1
		Tent.									1			
		Sous-total	3	4	6	21	11	2	22	3	1	7	8	3
Usurpation	De fonctions	Acc.								1	4	1		
	De nom	Acc.		3	1	1	6		2	5	5	8	7	2
		Sous-total		3	1	1	6		2	6	9	9	7	2
Contrefaçon / falsification	Contrefaçon	Acc.			1					1				2
	Falsification	Acc.		1		1	1				1			
		Sous-total		1	1	1	1			1	1			2
Fausses monnaies	Emission	Acc.	2	1	1		1	3		2	1			
	Autres	Acc.						1						
		Sous-total	2	1	1		1	4		2	1			
Faux en justice	Fausses déclarations	Acc.				1		1	1	2		1		
		Sous-total				1		1	1	2		1		
		Total	5	9	9	24	19	7	25	14	12	17	15	7



Landen

Infraction Code pénal

Infr. contre la famille

		2000	2013	2014	2015	2016	2017	2018	2019	2020	2021	2022	2023
Refus du droit aux relations personnelles	Acc.	7	44	22	15	18	22	19	11	12	18	18	8
	Sous-total	7	44	22	15	18	22	19	11	12	18	18	8
Non-acquittement pension alimentaire	Acc.	1	4	7	6	9	6			1			3
	Sous-total	1	4	7	6	9	6			1			3
	Total	8	48	29	21	27	28	19	11	13	18	18	11

Criminalité informatique

		2000	2013	2014	2015	2016	2017	2018	2019	2020	2021	2022	2023
Hacking	Acc.		2	2		1	8	4	5	8	3	6	2
	Tent.				1				1				
	Sous-total		2	2	1	1	8	4	6	8	3	6	2
Faux en informatique	Acc.			1		1				1	1	1	
	Sous-total			1		1				1	1	1	
Fraude informatique	Acc.		5	9	14	4	9	6	20	42	40	51	33
	Tent.		4	1		1	1			1	4	2	5
	Sous-total		9	10	14	5	10	6	20	43	44	53	38
Sabotage	Acc.		2	1	1		1			1			
	Sous-total		2	1	1		1			1			
	Total		13	14	16	7	19	10	26	53	48	60	40

Exercice illégal de l'autorité publique

		2000	2013	2014	2015	2016	2017	2018	2019	2020	2021	2022	2023
Actes arbitraires	Acc.		1		1								
	Sous-total		1		1								
Non spécifié	Acc.			1									
	Sous-total			1									
	Total		1	1	1								



Exploitation de la mendicité

		2000	2013	2014	2015	2016	2017	2018	2019	2020	2021	2022	2023
Incitation à la mendicité	Acc.				1								
	Sous-total				1								
	Total				1								

Traite des êtres humains

		2000	2013	2014	2015	2016	2017	2018	2019	2020	2021	2022	2023
Exploitation sexuelle	Acc.												1
	Sous-total												1
Exploitation économique	Acc.											1	
	Sous-total											1	
Production ou diffusion de pornographie enfantine	Acc.									1			
	Sous-total									1			
	Total									1		1	1

Autres infractions Code pénal

		2000	2013	2014	2015	2016	2017	2018	2019	2020	2021	2022	2023
	Acc.				1			1					
	Sous-total				1			1					
	Total				1			1					

Contravention Code pénal

		2000	2013	2014	2015	2016	2017	2018	2019	2020	2021	2022	2023
Injures (Contravention)	Acc.	1											
	Sous-total	1											
Autres contraventions CP	Acc.	3		1									
	Sous-total	3		1									
	Total	4		1									



STATISTIQUES POLICIERES DE CRIMINALITE

LIEU DE PERPETRATION: COMMUNE

Landen

***ANNEXE II: DETAIL PAR CATEGORIE DE DELIT
LOIS SPECIALES***



Landen

Infraction Lois spéciales

Drogues

			2000	2013	2014	2015	2016	2017	2018	2019	2020	2021	2022	2023
Détention	Acc.		12	54	78	60	61	60	25	40	43	27	17	39
	Sous-total		12	54	78	60	61	60	25	40	43	27	17	39
Usage	Usage en groupe	Acc.	21											
	Usage individuel	Acc.	17											
	Faciliter l'usage	Acc.		4	5	3	2	2	1	2	2			
	Incitation à l'usage	Acc.		1	3			1		1	2			
	Désordre, scandale ou danger dans un espace public	Acc.								1		1	3	
	Sous-total		38	5	8	3	2	3	1	4	4	1	3	
Importation et exportation	Acc.		1	7	2	1	1	2	2	1	1			
	Sous-total		1	7	2	1	1	2	2	1	1			
Fabrication	Acc.			2	1	9	2	1	1		1		1	
	Sous-total			2	1	9	2	1	1		1		1	
Commerce	Acc.		3	12	14	10	14	27	9	9	7	6	1	13
	Sous-total		3	12	14	10	14	27	9	9	7	6	1	13
Autres	Acc.		10	16	21	28	12	31	15	8	1			
	Sous-total		10	16	21	28	12	31	15	8	1			
	Total		64	96	124	111	92	124	53	62	57	34	22	52

Législation sur les étrangers

			2000	2013	2014	2015	2016	2017	2018	2019	2020	2021	2022	2023
Transmigration illégale	Mariages simulés/blancs sans récompense/contrainte	Acc.								2				
	Accès au territoire	Acc.	2	2	5	6	13	8	3			14	19	9
	Séjour	Acc.	1	8	12	22	14	36	16	14	18	41	23	30
	Pas de port de documents d'identité ou de voyage	Acc.							1					
	Inscription au registre des étrangers	Acc.				1		4	2		1	4		3
	Sous-total		3	10	14	28	20	53	27	19	19	59	42	42
Trafic d'êtres humains		Acc.									1			
		Tent.									1			
		Sous-total									2			
Autres		Acc.									1			
		Sous-total									1			
	Total		3	10	14	28	20	53	27	19	22	59	42	42



Environnement

			2000	2013	2014	2015	2016	2017	2018	2019	2020	2021	2022	2023
Déchets	Transport de déchets	Acc.								1	3			1
	Déchets par professionnel	Acc.			1	2					1	2		1
	Déchets par particulier	Acc.		10	18	21	21	14	10	3	6	8	3	1
	Déchets par personne indéterminée	Acc.	10											
	Déchets: permis/autorisation	Acc.								1				
	Sous-total		10	10	19	23	21	14	10	5	10	10	3	3
Autres que déchets	Urbanisme	Acc.				2			1			1	1	1
	Permis d'environnement	Acc.			1									1
	Bruit	Acc.	2	1		2		1						
	Pollution de l'eau	Acc.	1	1										
	Pollution de l'air	Acc.				1						1		
	Pollution du sol	Acc.			1			1	1					
	Autres nuisances en matière d'environnement	Acc.	1	1	1					1				
	Sous-total		4	3	3	4	1	2	2	1		2	1	2
Biodiversité / Faune et flore	Bien-être animal	Acc.	5	6	8	4	9	7	13	11	15	26	19	17
	Protection de la nature	Acc.				1	1		1		1			
	Permis / autorisation animaux	Acc.			1		2			1				1
	Destruction d'animaux	Acc.			1					1		2		
	Santé des animaux	Acc.										1	1	
	Sous-total		5	6	10	5	12	7	14	13	16	29	20	18
Non spécifié		Acc.	1											
	Sous-total		1											
	Total		20	19	32	32	34	23	26	19	26	41	24	23



Armes et explosifs

			2000	2013	2014	2015	2016	2017	2018	2019	2020	2021	2022	2023
Détention illégale	Arme à feu	Acc.		2	5	2	8	10	49	25	8	2	4	5
	Arme blanche ou non à feu	Acc.		3	11	6	2	1	1	10	5	1	1	4
	Munition	Acc.				1		2	3	5	4	4	1	3
	Pièces/accessoires	Acc.							1			1		
	Non spécifié	Acc.					1		1					
	Sous-total			5	16	9	11	13	55	40	17	8	6	12
Port / transport illégal	Arme à feu	Acc.			1		1		2				1	2
	Arme blanche ou non à feu	Acc.		4	2	8	5	4		4	2	4	3	4
	Non spécifié	Acc.	9											
	Sous-total		9	4	3	8	6	4	2	4	2	4	4	6
Commerce illégal	Arme à feu	Acc.				1								
	Sous-total					1								
Fabrication / réparation illégale	Arme blanche ou non à feu	Acc.			1									
	Sous-total			1										
Autre	Documents	Acc.							1					
	Mesures de sécurité	Acc.		1	1				2	1				
	Stockage	Acc.		1										1
	Défaut signalement vol ou perte	Acc.							1					
	Non-respect conditions légales prêts d'armes	Acc.												1
	Sous-total			2	1				4	1				2
	Total		9	11	21	17	18	17	61	45	19	12	10	20



Protection de la personne

			2000	2013	2014	2015	2016	2017	2018	2019	2020	2021	2022	2023
Discrimination	Racisme et xénophobie	Acc.	1	2		3	2	1	1	1	2			2
	Fondée sur son orientation sexuelle (homophobie)	Acc.									1			
	Autre discrimination	Acc.		1										
		Sous-total	1	3		3	2	1	1	1	3			
Droits d'auteur		Acc.	2											
		Sous-total	2											
Protection de la vie privée		Acc.	2	1	4	3	2		1			1		
		Sous-total	2	1	4	3	2		1			1		
Caméras de surveillance		Acc.						1					1	
		Sous-total						1					1	
Autres		Acc.		1										
		Sous-total		1										
		Total	5	5	4	6	4	2	2	1	3	1	1	2



Landen

Infraction Lois spéciales

Hormones et dopage

		2000	2013	2014	2015	2016	2017	2018	2019	2020	2021	2022	2023
Détention	Acc.						1						
	Sous-total:						1						
	Total:						1						

Protection de la jeunesse

		2000	2013	2014	2015	2016	2017	2018	2019	2020	2021	2022	2023
Législation sur l'obligation scolaire	Acc.		1	1		2				1			
	Sous-total:		1	1		2				1			
Législation sur la protection de la jeunesse	Acc.	2	13	12	16	19	16	23	19	14	18	20	43
	Sous-total:	2	13	12	16	19	16	23	19	14	18	20	43
	Total:	2	14	13	16	21	16	23	19	15	18	20	43

Code pénal social

		2000	2013	2014	2015	2016	2017	2018	2019	2020	2021	2022	2023
Harcèlement au travail	Acc.			1			1	1					
	Sous-total:			1			1	1					
Fraude sociale aux cotisations (travail au noir)	Acc.				2				1				
	Sous-total:				2				1				
Sécurité sociale	Acc.											1	
	Sous-total:											1	
Infr. contre foi publique en droit pénal social	Acc.						2			2			
	Sous-total:						2			2			
Escroquerie en droit pénal social	Acc.								1	2			2
	Sous-total:								1	2			2
Autres	Acc.			1				2	2		1		
	Sous-total:			1				2	2		1		
	Total:			2	2		3	3	4	4	1	1	2



Ivresse et alcool

		2000	2013	2014	2015	2016	2017	2018	2019	2020	2021	2022	2023
Ivresse publique	Acc.	1	20	17	24	30	7	19	14	29	31	22	28
	Sous-total:	1	20	17	24	30	7	19	14	29	31	22	28
Législation relative aux débits de boissons	Acc.											1	
	Sous-total:											1	
Autres	Acc.	1											
	Sous-total:	1											
	Total:	2	20	17	24	30	7	19	14	29	31	23	28

Registre de population

		2000	2013	2014	2015	2016	2017	2018	2019	2020	2021	2022	2023
	Acc.	10	26	13	13	9	19	17	10	34	31	9	12
	Sous-total:	10	26	13	13	9	19	17	10	34	31	9	12
	Total:	10	26	13	13	9	19	17	10	34	31	9	12

Carte d'identité

		2000	2013	2014	2015	2016	2017	2018	2019	2020	2021	2022	2023
Pas en possession	Acc.			2	1	1	1	2					
	Sous-total:			2	1	1	1	2					
Refus de présentation	Acc.					3						2	1
	Sous-total:					3						2	1
Autres	Acc.	1											
	Sous-total:	1											
	Total:	1		2	1	4	1	2				2	1



Santé publique

		2000	2013	2014	2015	2016	2017	2018	2019	2020	2021	2022	2023
Politique de la santé	Acc.					1							
	Sous-total:					1							
Interdiction de fumer	Acc.					1							
	Sous-total:					1							
Denrées alimentaires	Acc.									1			
	Sous-total:									1			
Refus ou négligence respect mesures	Acc.									86	42		
	Sous-total:									86	42		
Autres	Acc.	1	2		2		1			18	1	1	
	Sous-total:	1	2		2		1			18	1	1	
	Total:	1	2		2	2	1			105	43	1	

Travail

		2000	2013	2014	2015	2016	2017	2018	2019	2020	2021	2022	2023
Commerce ambulant	Acc.				1				1	1			1
	Sous-total:				1				1	1			1
	Total:				1				1	1			1

Protection des revenus publics

		2000	2013	2014	2015	2016	2017	2018	2019	2020	2021	2022	2023
Douane et accises	Acc.				1								
	Sous-total:				1								
Non spécifié	Acc.			1									
	Sous-total:			1									
	Total:			1	1								



Législation économique

		2000	2013	2014	2015	2016	2017	2018	2019	2020	2021	2022	2023
Instruments financiers	Acc.								2				
	Sous-total:								2				
Contrefaçon de droits de propriété intellectuelle	Acc.												2
	Sous-total:												2
Délit d'initié	Acc.	1											
	Sous-total:	1											
Autres	Acc.	1											
	Sous-total:	1											
	Total:	2							2				2

Autres lois spéciales

		2000	2013	2014	2015	2016	2017	2018	2019	2020	2021	2022	2023
Transport	Acc.		2			1			1				
	Sous-total:		2			1			1				
Infr. dans le secteur audiovisuel	Acc.	3											
	Sous-total:	3											
Dégradation involontaire câbles télécommunication	Acc.			2	4	2	2	3	1	1			1
	Sous-total:			2	4	2	2	3	1	1			1
Infractions Loi police chemins de fer	Acc.				3	6	2	2	2	4		2	5
	Sous-total:				3	6	2	2	2	4		2	5
Autres	Acc.							1					
	Sous-total:							1					
	Total:	3	2	2	7	9	4	6	4	5		2	6

STATISTIQUES POLICIERES DE CRIMINALITE

LIEU DE PERPETRATION: COMMUNE

Landen

***ANNEXE III: DETAIL
FIGURES CRIMINELLES / PHENOMENES***



Landen

FC Vol moyen de transport

		2000	2013	2014	2015	2016	2017	2018	2019	2020	2021	2022	2023
Vol de voiture	Acc.	17	13	7	5	3	4	2	2		1		4
	Tent.	7		1	2		1		1	1		6	
	Total	24	13	8	7	3	5	2	3	1	1	6	4
Vol de moto	Acc.		1			1				2		1	
	Total		1			1				2		1	
Vol dans les garages	Acc.	4	1				1		1				
	Total	4	1				1		1				
Vol de vélomoteur	Acc.	24	3	2	3			1	1	1	1		3
	Tent.	1			1				1		1		1
	Total	25	3	2	4			1	2	1	2		4
Vol de vélo	Acc.	20	14	22	16	21	26	24	18	17	19	39	33
	Tent.					1	1					1	1
	Total	20	14	22	16	22	27	24	18	17	19	40	34



FC Cambriolage

		2000	2013	2014	2015	2016	2017	2018	2019	2020	2021	2022	2023
Cambriolage dans habitation	Acc.	33	47	56	64	33	43	25	28	21	19	28	12
	Tent.	32	36	24	41	16	23	24	25	17	24	14	9
	Total	65	83	80	105	49	66	49	53	38	43	42	21
Cambriolage ds entreprise ou commerce	Acc.	11	7	1	6	1	4	4	2	2	6	5	10
	Tent.	5	1	2	2		2		2		3	1	9
	Total	16	8	3	8	1	6	4	4	2	9	6	19
Cambriolage ds service public ou bâtiment administ	Acc.	6	6	5	3	3	2	5	5	1	1	2	3
	Tent.	5	1	2				4	5	1			
	Total	11	7	7	3	3	2	9	10	2	1	2	3
Vol au béliier	Acc.												1
	Total												1
Cambriolage dans bâtiment (total)	Acc.	50	60	62	73	37	49	34	34	24	26	35	25
	Tent.	41	38	28	43	16	25	28	32	18	27	15	18
	Total	91	98	90	116	53	74	62	66	42	53	50	43

FC Vol autre

		2000	2013	2014	2015	2016	2017	2018	2019	2020	2021	2022	2023
Vol à main armée	Acc.	1		2	2	4	3	1		1		1	1
	Tent.								1				
	Total	1		2	2	4	3	1	1	1		1	1
Vol avec violence sans arme	Acc.	2	3	5	8	7	3	4	4	3	2	5	3
	Tent.			2	4			2	2	1	2	1	7
	Total	2	3	7	12	7	3	6	6	4	4	6	10
Vol dans ou sur un véhicule	Acc.	22	21	36	42	18	23	13	29	25	23	35	25
	Tent.	9	2	4	4	3	5	2	9	10	5	7	4
	Total	31	23	40	46	21	28	15	38	35	28	42	29
Sacjacking dans une voiture	Acc.						1						
	Total						1						



FC Vol autre

		2000	2013	2014	2015	2016	2017	2018	2019	2020	2021	2022	2023
Vol d'armes et explosifs	Acc.		2	3	2	1	2	1			1	5	
	Total		2	3	2	1	2	1			1	5	
Steaming	Acc.					1						1	
	Total					1						1	
Arrachage de sac à main	Acc.			1		1							
	Total			1		1							
Vol à l'arraché	Acc.		1	1	3	2	3	4	1	3	1	2	1
	Tent.				1		1						2
	Total		1	1	4	2	4	4	1	3	1	2	3
Vol à la tire	Acc.	5	20	19	16	9	7	9	5	4	5	3	2
	Tent.	1							2				
	Total	6	20	19	16	9	7	9	7	4	5	3	2
Vol à l'étalage	Acc.	4	22	11	21	12	16	18	20	22	20	21	17
	Tent.				3	1			3	1		1	
	Total	4	22	11	24	13	16	18	23	23	20	22	17
Vol par ruse	Acc.	2	4	3	3	4	2	3	1	1		1	3
	Tent.			1					2				1
	Total	2	4	4	3	4	2	3	3	1		1	4
Vol de métaux	Acc.		7	3	2	4	2	2	2	1	2	3	5
	Tent.			1									
	Total		7	4	2	4	2	2	2	1	2	3	5
Vol sur les chantiers	Acc.	1	4	4	3	1	4	4	1		1		
	Tent.									1			
	Total	1	4	4	3	1	4	4	1	1	1		
Home-invasion	Acc.		1										1
	Total		1										1



FC Vol autre

		2000	2013	2014	2015	2016	2017	2018	2019	2020	2021	2022	2023
Vol d'animaux	Acc.			2	1	1	2		4	5	2		1
	Total			2	1	1	2		4	5	2		1
Vol de cargaison	Acc.				2	3	6			2	2		
	Tent.					1	1	1					
Total					2	4	7	1		2	2		

Criminalité ICT

		2000	2013	2014	2015	2016	2017	2018	2019	2020	2021	2022	2023
Fraude de cartes de paiements	Acc.		3	4	8	3	3	2	8	2	7	4	
	Tent.						1						
Total			3	4	8	3	4	2	8	2	7	4	
Phishing	Acc.			1					1	20	16	18	14
	Tent.									1	1	1	2
Total				1					1	21	17	19	16
Ransomware	Acc.											1	
	Total											1	
Shouldersurfing	Acc.								1				
	Total								1				
Skimming	Acc.		1						1		1		
	Total		1						1		1		



FC Autre

		2000	2013	2014	2015	2016	2017	2018	2019	2020	2021	2022	2023
Violence contre les métiers d'intérêt général	Acc.		1	3	3	3	2	3	3	2	1	1	4
	Total		1	3	3	3	2	3	3	2	1	1	4
Graffiti	Acc.		9		2	3	2	4	5	2	1	4	2
	Total		9		2	3	2	4	5	2	1	4	2
Dégradation de voiture	Acc.	10	44	44	40	41	31	22	43	25	26	24	24
	Tent.									1			
	Total	10	44	44	40	41	31	22	43	26	26	24	24
Rixe au couteau	Acc.									1	1		
	Tent.	1							1				
	Total	1							1	1	1		



PH Violence intrafamiliale (VIF)

		2000	2013	2014	2015	2016	2017	2018	2019	2020	2021	2022	2023
VIF: physique, dans le couple	Acc.	3	17	27	36	22	23	21	26	30	24	23	29
	Tent.							1					
	Total	3	17	27	36	22	23	22	26	30	24	23	29
VIF: physique, envers des descendants	Acc.		4	2	9	5	1	3	2	5	2	3	8
	Tent.			1				3					
	Total		4	3	9	5	1	6	2	5	2	3	8
VIF: physique, envers d'autres membres	Acc.	14	6	6	9	3	4	8	5	6	2	11	8
	Tent.	2											
	Total	16	6	6	9	3	4	8	5	6	2	11	8
VIF: sexuelle, dans le couple	Acc.					1			1				1
	Tent.												
	Total					1			1				1
VIF: sexuelle, envers des descendants	Acc.		2				1		1	1	1		
	Tent.												
	Total		2				1		1	1	1		
VIF: psychique, dans le couple	Acc.	10	47	24	20	19	23	21	12	14	26	20	10
	Tent.												
	Total	10	47	24	20	19	23	21	12	14	26	20	10
VIF: psychique, envers des descendants	Acc.								1		2	1	
	Tent.												
	Total								1		2	1	
VIF: psychique, envers d'autres membres	Acc.					1			1	1			
	Tent.												
	Total					1			1	1			
VIF: économique, dans le couple	Acc.			1	3	1	1		1		1		2
	Tent.												
	Total			1	3	1	1		1		1		2
VIF: économique, envers des descendants	Acc.	1			1								
	Tent.												
	Total	1			1								
VIF: économique, envers d'autres membres	Acc.	3	4	7	6	9	6			1		1	3
	Tent.	4											
	Total	7	4	7	6	9	6			1		1	3



PH Hormones et dopage

		2000	2013	2014	2015	2016	2017	2018	2019	2020	2021	2022	2023
Dopage humain	Acc.						1						
	Total						1						
Engraissement illégal	Acc.							1					
	Total							1					

PH Drogues

		2000	2013	2014	2015	2016	2017	2018	2019	2020	2021	2022	2023
Vente de cocaïne	Acc.		1		2	1	5		1		3	1	5
	Total		1		2	1	5		1		3	1	5
Import-export de cocaïne	Acc.		1										
	Total		1										
Import-export de drogues synthétiques	Acc.							1		1			
	Total							1		1			
Vente de drogues synthétiques	Acc.		2	2	2	5	5	3		1	2	1	8
	Total		2	2	2	5	5	3		1	2	1	8
Production de cannabis (culture)	Acc.				5	1	1					1	
	Total				5	1	1					1	
Import-export de cannabis en grande quantité	Acc.		1										
	Total		1										
Vente de cannabis en grande quantité	Acc.		1		1								
	Total		1		1								
Import-export d'héroïne	Acc.		1										
	Total		1										
Vente-traffic d'héroïne	Acc.		1				2						
	Total		1				2						



PH Trafic d'armes

		2000	2013	2014	2015	2016	2017	2018	2019	2020	2021	2022	2023
Commerce et production d'arme à feu et mun.	Acc.					1							
	Total					1							
Commerce et production d'arme non à feu	Acc.			1									
	Total			1									

PH Traite des êtres humains

		2000	2013	2014	2015	2016	2017	2018	2019	2020	2021	2022	2023
TEH - exploitation économique	Acc.											1	
	Total											1	
TEH - exploitation sexuelle	Acc.									1	1	2	2
	Total								1	1	2	2	2

PH Violence dans l'espace public

		2000	2013	2014	2015	2016	2017	2018	2019	2020	2021	2022	2023
Violence physique (transport public)	Acc.	1	1	3	4	3	3	6	6	1	4	4	2
	Total	1	1	3	4	3	3	6	6	1	4	4	2
Violence physique (voie publique)	Acc.	8	14	25	24	23	17	12	13	14	13	12	25
	Tent.		1	1					1		1		3
	Total	8	15	26	24	23	17	12	14	14	14	12	28
Violence physique (autre endroit public)	Acc.	2		2	4	2	1	1	1	2	2	1	
	Total	2		2	4	2	1	1	1	2	2	1	
Violence physique (endroit accessible au public)	Acc.	8	10	4	10	3	3	7	5	5	3	11	4
	Tent.		1										
	Total	11	11	4	10	3	3	7	5	5	3	11	4
Violence sexuelle (transport public)	Acc.		2				2		3		1	1	1
	Total		2				2		3		1	1	1
Violence sexuelle (voie publique)	Acc.		3	3		2	1		1	1		3	
	Tent.												
	Total	1	3	3		2	1		1	1		3	



PH Violence dans l'espace public

		2000	2013	2014	2015	2016	2017	2018	2019	2020	2021	2022	2023
Violence sexuelle (autre endroit public)	Acc.	1	2	1				1	1	1	2		
	Total	1	2	1				1	1	1	2		
Violence sexuelle (endroit accessible au public)	Acc.		6	4	5	2	2	1	3		1	1	2
	Total		6	4	5	2	2	1	3		1	1	2
Violence psychique (transport public)	Acc.	1	3	6	3	4	3	2	2	2	1	2	2
	Total	1	3	6	3	4	3	2	2	2	1	2	2
Violence psychique (voie publique)	Acc.	10	17	13	12	28	11	9	13	7	16	11	10
	Tent.		1										
	Total	10	18	13	12	28	11	9	13	7	16	11	10
Violence psychique (autre endroit public)	Acc.				2	4	6	6	2	1	1	2	2
	Total				2	4	6	6	2	1	1	2	2
Violence psychique (endroit accessible au public)	Acc.	6	5	5	5	4	10	5	7	5	5	3	5
	Total	6	5	5	5	4	10	5	7	5	5	3	5
Vol à main armée (voie publique)	Acc.						1					1	
	Total						1					1	
Vol à main armée (endroit accessible au public)	Acc.			1	2	1				1			
	Tent.								1				
	Total			1	2	1			1	1			
Vol avec violence sans arme (transport public)	Acc.	1	1					2			1	1	
	Total	1	1					2			1	1	
Vol avec violence sans arme (voie publique)	Acc.		1	1	1	3	1	1			1		
	Tent.			1	3								1
	Total		1	2	4	3	1	1			1		1
Vol avec violence sans arme (autre endroit public)	Acc.				1							2	
	Total				1							2	



PH Violence dans l'espace public

		2000	2013	2014	2015	2016	2017	2018	2019	2020	2021	2022	2023
Vol avec violence sans arme (endr. acces. au pub.)	Acc.			2	2	4			2			1	
	Tent.								1	1			1
	Total			2	2	4			3	1		1	1

PH Autre

		2000	2013	2014	2015	2016	2017	2018	2019	2020	2021	2022	2023
Faux policiers	Acc.		1							1			
	Total		1							1			

		2000	2013	2014	2015	2016	2017	2018	2019	2020	2021	2022	2023
Terrorisme, extrémisme et radicalisme	Acc.								1				
	Total								1				

		2000	2013	2014	2015	2016	2017	2018	2019	2020	2021	2022	2023
Cyberharcèlement	Acc.	1	13	16	8	1	5	1	1	4	6	2	5
	Total	1	13	16	8	1	5	1	1	4	6	2	5

		2000	2013	2014	2015	2016	2017	2018	2019	2020	2021	2022	2023
Fraude à l'identité	Acc.		7	4	11	9	1	4	8	13	14	14	20
	Tent.				1	1			1		1		1
	Total		7	4	12	10	1	4	9	13	15	14	21

STATISTIQUES POLICIERES DE CRIMINALITE

LIEU DE PERPETRATION: COMMUNE

Landen

***ANNEXE IV: FAITS ENREGISTRES
NON CRIMINELS***



Landen

Faits non criminels

Maladies / Décès / Disparition

	2000	2013	2014	2015	2016	2017	2018	2019	2020	2021	2022	2023
Suicide	9	10	4	5	5	7	5	6	2	1	5	
Personne malade	3	5	6	10	13	7	5	10	12	25	19	30
Décès suspect	2	3	1	8	6	3	3	1	1	5	4	5
Décès naturel	1		2	1	2	1		1			1	
Disparition (personne disparue)	5	4	6	3	5	7	5	8	5	4	3	5
Accident (sauf roulage)	1		1	1	2	1	1	5	1			1
Total	21	22	20	28	33	26	19	31	21	35	32	41

Appels

	2000	2013	2014	2015	2016	2017	2018	2019	2020	2021	2022	2023
Alarme	1											
Appels	1	6	2	2	4	1			2			1
Total	2	6	2	2	4	1			2			1

Problèmes sociaux

	2000	2013	2014	2015	2016	2017	2018	2019	2020	2021	2022	2023
Différends familiaux	15	12	15	14	4	8	4	13	8	20	18	30
Différend (pas de coups)	4	5	10	3	5	5			1	1	1	1
Affaire civile	12	2	3	2	1	2	1	1				
Protection de la jeunesse	4	1	2	9	3	6	3	11	2	6	2	7
Autres	9	2	6	9	8	1	6	11	14	14	19	14
Total	44	22	36	37	21	22	14	36	25	41	40	52



Catastrophes

	2000	2013	2014	2015	2016	2017	2018	2019	2020	2021	2022	2023
Dégâts tempête	1						1					
Autres											1	
Total	1						1				1	

Ordre public

	2000	2013	2014	2015	2016	2017	2018	2019	2020	2021	2022	2023
Manifestation	1											
Troubles		4	8	3	6	1	4		2	1		1
Autres		1							1			
Total	1	5	8	3	6	1	4		3	1		1

Agissements suspects

	2000	2013	2014	2015	2016	2017	2018	2019	2020	2021	2022	2023
	12	27	24	14	17	7	10	6	3	5	1	12
Total	12	27	24	14	17	7	10	6	3	5	1	12

Objets trouvés

	2000	2013	2014	2015	2016	2017	2018	2019	2020	2021	2022	2023
	2	2		3	1	1	1		1	3		3
Total	2	2		3	1	1	1		1	3		3

Objets perdus

	2000	2013	2014	2015	2016	2017	2018	2019	2020	2021	2022	2023
	88	268	291	274	215	277	276	237	173	162	185	174
Total	88	268	291	274	215	277	276	237	173	162	185	174



Autres non-infractions

	2000	2013	2014	2015	2016	2017	2018	2019	2020	2021	2022	2023
Ordonnance de capture					1		2					
Non-respect des conditions	1		2	4	2	2	2				1	
Procès-verbal d'information	14	17	15	29	22	19	14	5	6	10	3	7
Notification		8	11	9	1	3	9	6	15	11	15	13
Dégradation involontaire câbles (non-télécom)		9	5	3	4		1					
Demande signalement surveillance électronique											6	7
Fonction de contrôle armes			1	1				1	3	14	13	11
Autres non infractions	4											
Total	19	34	34	46	30	24	28	12	24	35	38	38