

STATISTIQUES POLICIERES DE CRIMINALITE

LIEU DE PERPETRATION: COMMUNE

Kortenaken

2000 - 2023

Police fédérale - DGRIDRIIBIPOL

STATISTIQUES POLICIERES DE CRIMINALITE

LIEU DE PERPETRATION: COMMUNE

Kortenaken

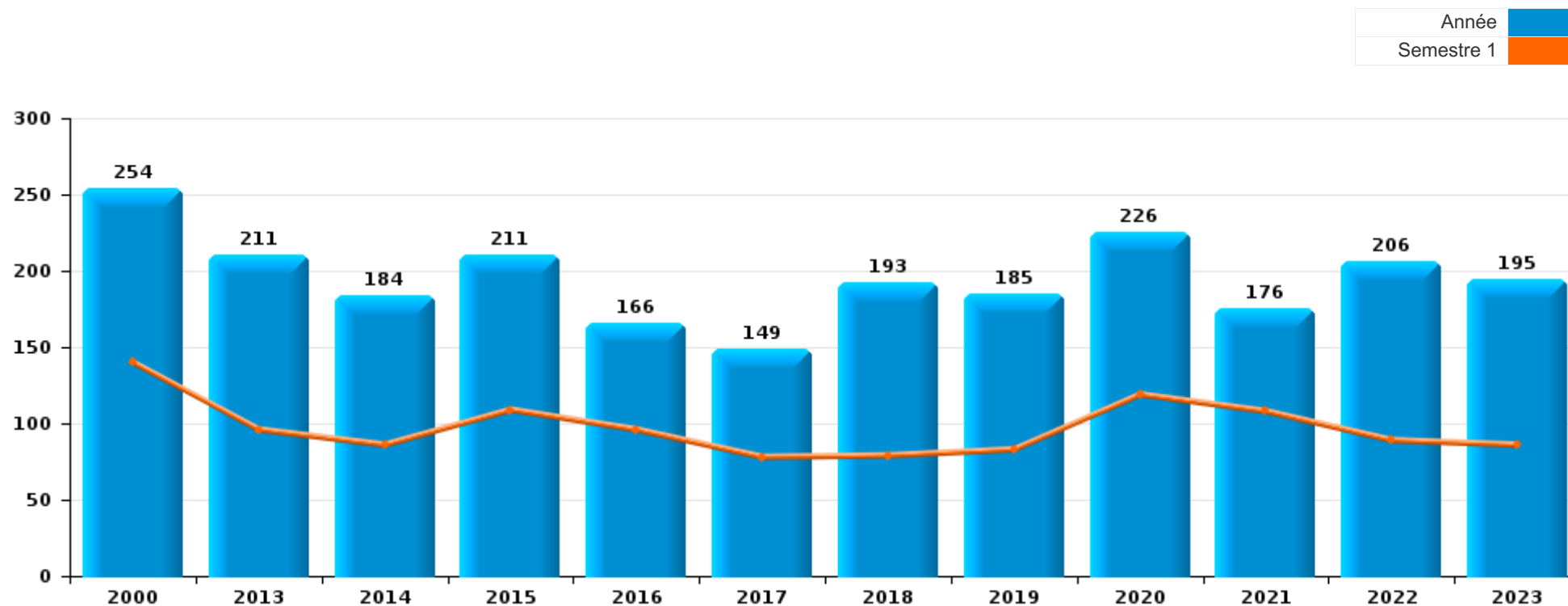
PARTIE I : INFRACTIONS JUDICIAIRES

CRIMINALITE ENREGISTREE COMMISE AU NIVEAU DE LA COMMUNE



Kortenaken

	2000	2013	2014	2015	2016	2017	2018	2019	2020	2021	2022	2023
Nombre total des délits	254	211	184	211	166	149	193	185	226	176	206	195





Kortenaken

	2000	2013	2014	2015	2016	2017	2018	2019	2020	2021	2022	2023
Vol et extorsion	65	59	56	66	44	41	33	24	30	14	34	28
Fraude	14	16	11	13	19	19	15	21	31	25	34	28
Dégradation de la propriété	40	14	12	19	14	9	16	24	15	10	18	27
Infr. contre l'intégrité physique	13	11	16	14	12	19	18	20	11	16	19	17
Criminalité informatique		3	3	3	7	2	8	10	33	38	27	15
Infr. contre autres valeurs morales et sentiments	14	16	12	16	8	4	7	11	16	10	11	11
Armes et explosifs	8	3	7	2	8	4	29	21	7	6	9	10
Environnement	28	8	4	11	5	6	6	7	11	12	10	6
Registre de population	12	15	9	11	16	8	4	7	10	4	2	6
Infr. contre la famille	15	27	22	10	3	5	9	1	2	2		2
Infr. contre la sécurité publique	8	9	6	11	6	7	8	5	8	5	12	11
Drogues	5	9	3	9	2	8	15	6	4	6	5	7
Protection de la jeunesse	1	2	4	9	3	4	9	4	10	5	13	5
Infr. contre la foi publique	8	4	5	1	2	4	3	5	5	6	5	2
Infr. contre les moeurs	6	4	4			2	3	2	5	1	4	4
Santé publique									19	14		
Autres lois spéciales	2		4	2	4	4	3	2	1	2	1	2
Législation sur les étrangers	5	5	5	1	4		1	2	2			2
Législation économique				3	2	2	2	5	2		1	2
Ivresse et alcool	2	1		5	3		1		2		1	1
Infr. contre l'autorité publique	2	5	1	1		1	2					1
Code pénal social				1	1			1	1			3
Protection de la personne							1	4				1
Infr. contre la liberté individuelle				1				2	1			1
Contravention Code pénal	4											
Travail	2			2								
Protection des revenus publics					1							1
Autres infractions Code pénal					1							
Infr. contre la Sécurité de l'Etat					1							
Infr. relative au statut juridique de l'enfant								1				
Marchand de sommeil												1
Pratiques commerciales												1
Sous-total	254	211	184	211	166	149	193	185	226	176	206	195
Contravention règlement policier local			2	1	3		9	7	3	7	6	3
Sous-total			2	1	3		9	7	3	7	6	3
Total	254	211	186	212	169	149	202	192	229	183	212	198

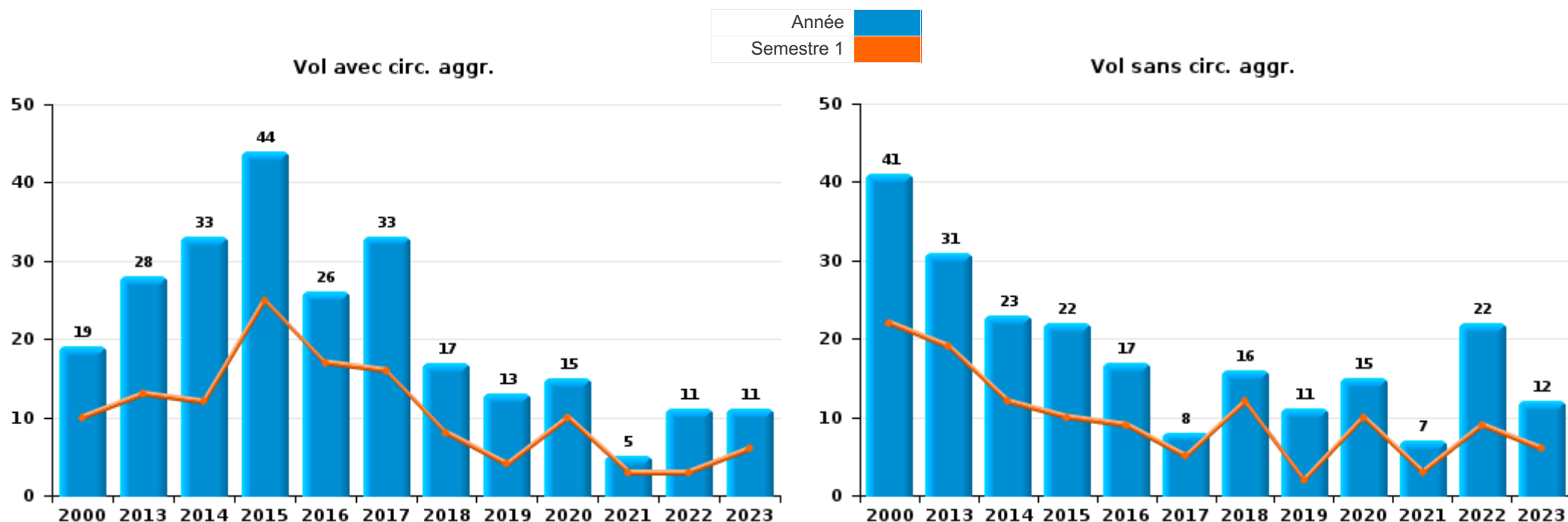
FPF/DGR/DR1/BIPOL - Statistiques policières de criminalité (date de clôture: 19/04/2024)
 Les données pour les années 2001 jusqu'à 2012 ne sont plus publiées mais restent disponibles sur demande auprès du service BIPOL.



I.1. Catégorie des infractions : Vol et extorsion (top 5 des infractions au niveau national 2023)

Kortenaken

	2000	2013	2014	2015	2016	2017	2018	2019	2020	2021	2022	2023
Vol avec circ. aggr.	19	28	33	44	26	33	17	13	15	5	11	11
Vol sans circ. aggr.	41	31	23	22	17	8	16	11	15	7	22	12
Extorsion					1					2	1	4
Vol non spécifié	5											1
Total	65	59	56	66	44	41	33	24	30	14	34	28





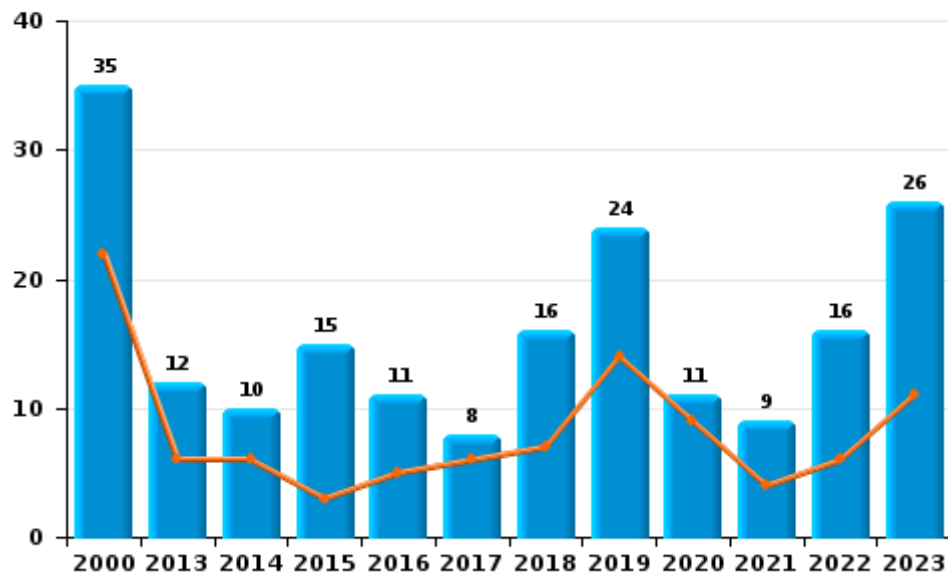
I.2. Catégorie des infractions : Dégradation de la propriété (top 5 des infractions au niveau national 2023)

Kortenaken

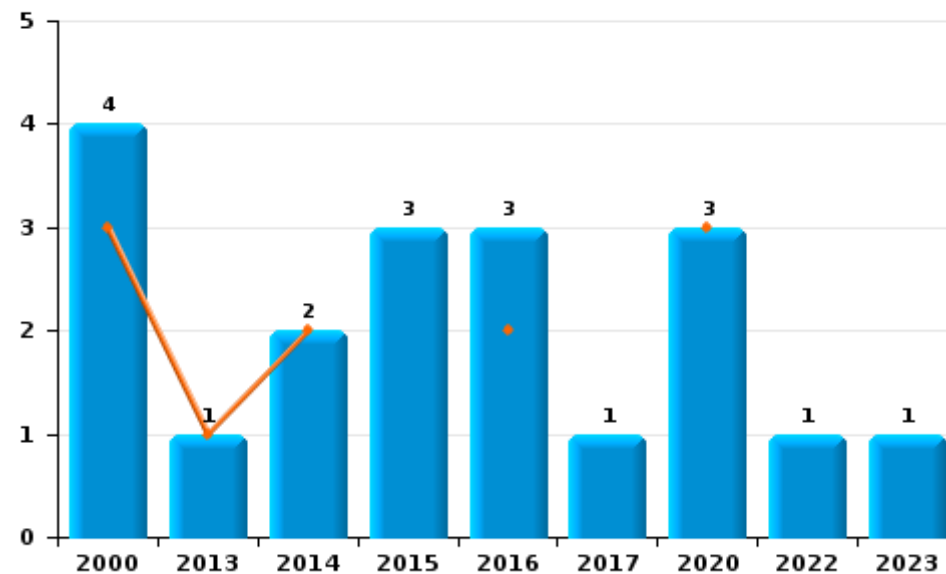
	2000	2013	2014	2015	2016	2017	2018	2019	2020	2021	2022	2023
Vandalisme	35	12	10	15	11	8	16	24	11	9	16	26
Incendie involontaire	3	1	1	2	3	1			3		1	1
Destruction, dénaturaion, dégradation	1	1		1					1	1	1	
Incendie volontaire	1		1	1								
Total	40	14	12	19	14	9	16	24	15	10	18	27



Vandalisme



Incendie

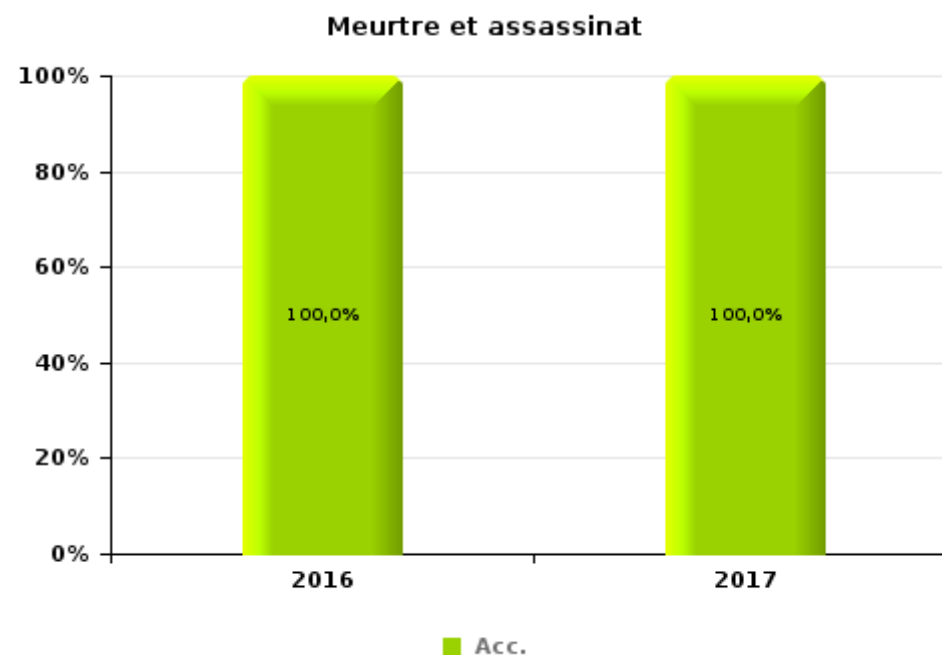
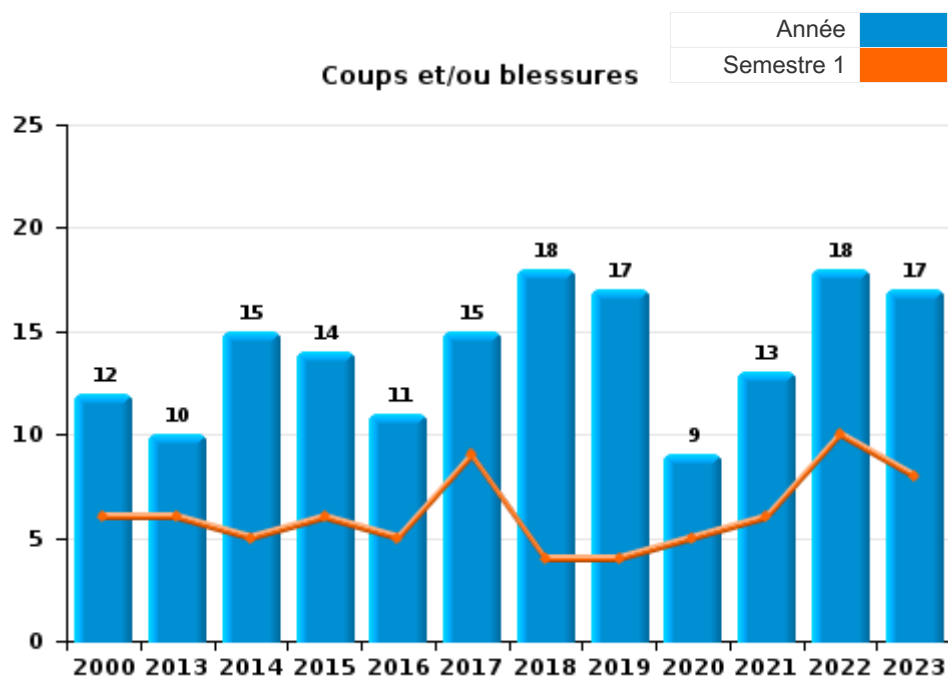




I.3. Catégorie des infractions : Infr. contre l'intégrité physique (top 5 des infractions au niveau national 2023)

Kortenaken

	2000	2013	2014	2015	2016	2017	2018	2019	2020	2021	2022	2023
Coups et/ou blessures	12	10	15	14	11	15	18	17	9	13	18	17
Autres	1	1	1			3		3	2	3	1	
Meurtre et assassinat					1	1						
Total	13	11	16	14	12	19	18	20	11	16	19	17





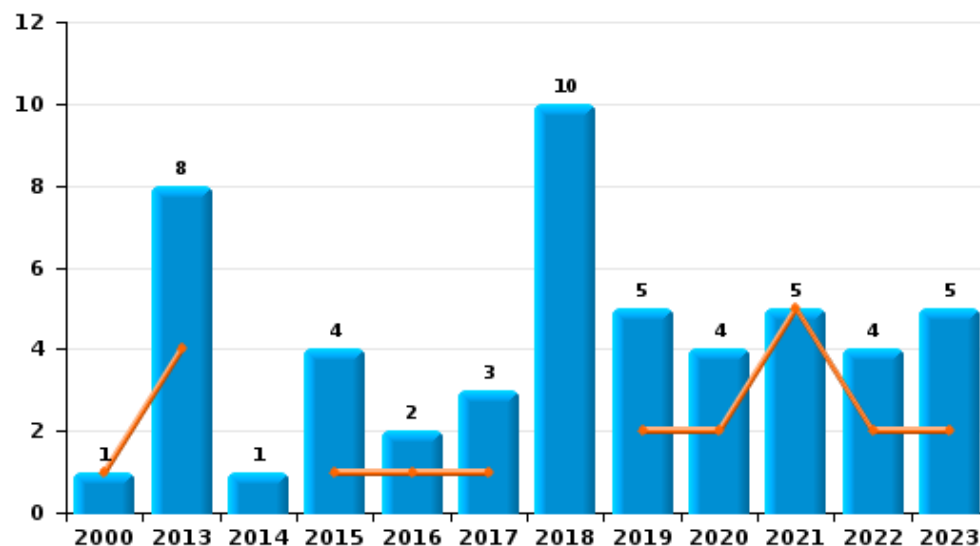
I.4. Catégorie des infractions : Drogues (top 5 des infractions au niveau national 2023)

Kortenaken

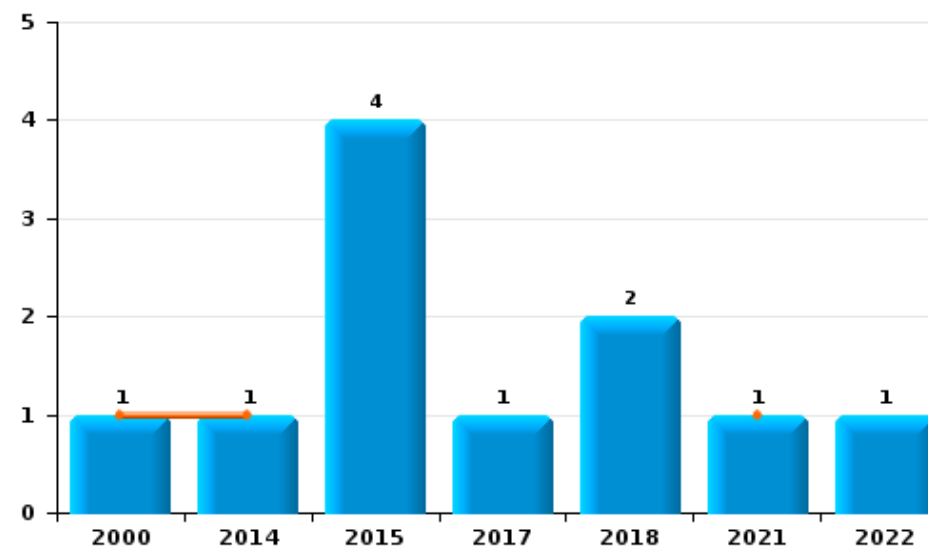
	2000	2013	2014	2015	2016	2017	2018	2019	2020	2021	2022	2023
Détention	1	8	1	4	2	3	10	5	4	5	4	5
Commerce	1		1	4		1	2			1	1	
Fabrication			1	1			3	1				
Autres						4						
Usage	2											2
Importation et exportation	1	1										
Total	5	9	3	9	2	8	15	6	4	6	5	7



Détention



Commerce





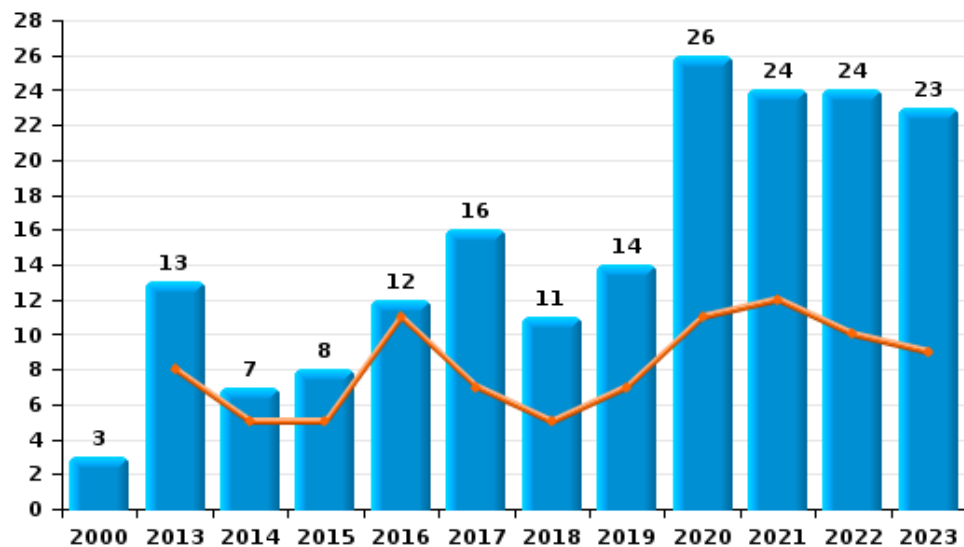
I.5. Catégorie des infractions : Fraude (top 5 des infractions au niveau national 2023)

Kortenaken

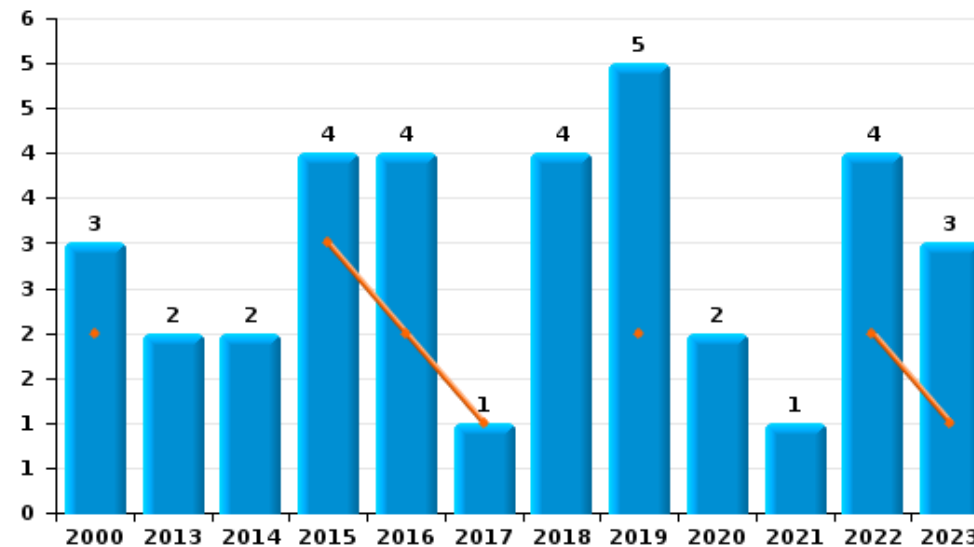
	2000	2013	2014	2015	2016	2017	2018	2019	2020	2021	2022	2023
Escroquerie	3	13	7	8	12	16	11	14	26	24	24	23
Abus de confiance et infr. apparentées	3	2	2	4	4	1	4	5	2	1	4	3
Détournement et destruction frauduleuse	3		1	1					2		2	
Fraudes: Autres	2		1								3	2
Infr. liées à l'insolvabilité		1			2	1		2	1		1	
Grivèlerie	2				1	1						
Recel	1											
Total	14	16	11	13	19	19	15	21	31	25	34	28



Escroquerie



Abus de confiance et infr. apparentées



STATISTIQUES POLICIERES DE CRIMINALITE

LIEU DE PERPETRATION: COMMUNE

Kortenaken

PARTIE II : FIGURES CRIMINELLES / PHENOMENES



Kortenaken

FC Vol moyen de transport

	2000	2013	2014	2015	2016	2017	2018	2019	2020	2021	2022	2023
Vol de voiture	5	2		1	1			2				
Homejacking								1				
Vol dans les garages	2	1		1								
Vol de vélomoteur		1		1		1					1	
Vol de vélo	2	6	4	4	4	3		1	2	1	7	6

FC Cambriolage

	2000	2013	2014	2015	2016	2017	2018	2019	2020	2021	2022	2023
Cambriolage dans habitation	18	17	20	39	14	17	11	5	4	5	4	9
Cambriolage ds entreprise ou commerce		2	3	2	1	1		2	2			
Cambriolage ds service public ou bâtiment administ	1	2	1			7	1				1	1
Vol au bélier				1								
Cambriolage dans bâtiment (total)	19	21	24	41	15	25	12	7	6	5	5	10



FC Vol autre

	2000	2013	2014	2015	2016	2017	2018	2019	2020	2021	2022	2023
Vol à main armée			2					1			1	1
Vol avec violence sans arme		1			1					2		2
Vol dans ou sur un véhicule	2	4	7	2	8	2	3	2	6		2	1
Vol d'armes et explosifs	1					1						
Vol à l'arraché											1	
Vol à la tire	3		1	1	1	1	1	1				
Vol à l'étalage	2											
Vol par ruse		1			1			1		2		3
Vol de métaux		4	3	2	2						1	1
Vol sur les chantiers		8	1	1	1		1					
Vol d'animaux	1	1		2	1		2	4	1		1	

Criminalité ICT

	2000	2013	2014	2015	2016	2017	2018	2019	2020	2021	2022	2023
Fraude de cartes de paiements		1	2	1	3					1		
Phishing							3	2	9	8	5	1

FC Autre

	2000	2013	2014	2015	2016	2017	2018	2019	2020	2021	2022	2023
Violence contre les métiers d'intérêt général		1		1								
Graffiti					1		1				2	3
Dégradation de voiture	2	3	6	7	4	2	8	7	2	1	6	8



PH Violence intrafamiliale (VIF)

	2000	2013	2014	2015	2016	2017	2018	2019	2020	2021	2022	2023
VIF: physique, dans le couple	1	5	7	7	5	1	7	4	2	6	9	7
VIF: physique, envers des descendants		2			1	2		1	2	2	1	1
VIF: physique, envers d'autres membres	4			3			1		2	1	1	3
VIF: sexuelle, dans le couple									1			
VIF: psychique, dans le couple	11	27	24	14	3	7	8	3	7	3	1	2
VIF: psychique, envers des descendants								1			1	
VIF: psychique, envers d'autres membres			1	1	1			1				1
VIF: économique, dans le couple								1				
VIF: économique, envers d'autres membres	4	2		2	1		1			1		

PH Drogues

	2000	2013	2014	2015	2016	2017	2018	2019	2020	2021	2022	2023
Production de drogues synthétiques				1			1	1				
Vente de drogues synthétiques				1			2			1		
Production de cannabis (culture)			1	1			3					
Vente-traffic d'héroïne							1					

PH Trafic d'armes

	2000	2013	2014	2015	2016	2017	2018	2019	2020	2021	2022	2023
Commerce et production d'arme à feu et mun.							3	1		1		1
Commerce et production d'arme non à feu							1					



PH Violence dans l'espace public

	2000	2013	2014	2015	2016	2017	2018	2019	2020	2021	2022	2023
Violence physique (voie publique)		2	3	1	3	5	1	2	2		3	1
Violence physique (endroit accessible au public)	6	1	2	2	2	2	3	2	1	1	1	2
Violence sexuelle (voie publique)							1				1	
Violence sexuelle (autre endroit public)			1									
Violence sexuelle (endroit accessible au public)	1		1									
Violence psychique (transport public)												1
Violence psychique (voie publique)	5	7	2	6		2	3	2	3	1	5	2
Violence psychique (endroit accessible au public)	2	1	3	2	1	2	1			2	3	
Vol à main armée (endroit accessible au public)			2									

PH Autre

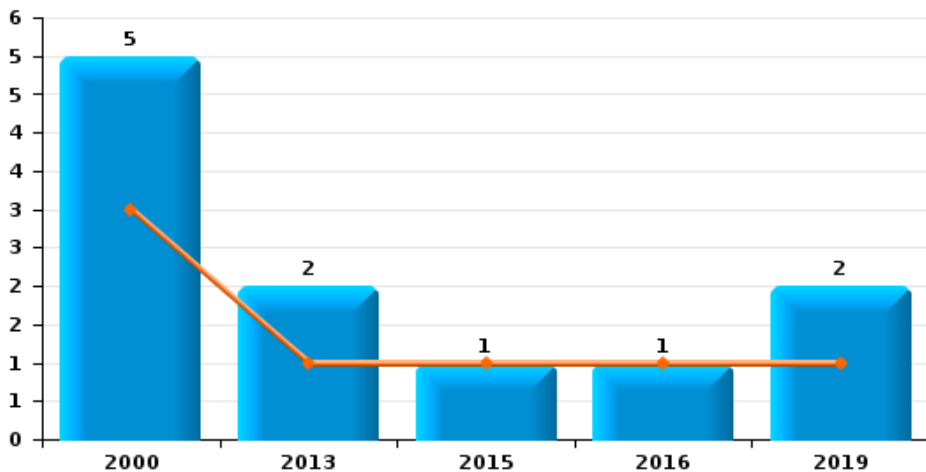
	2000	2013	2014	2015	2016	2017	2018	2019	2020	2021	2022	2023
Faux policiers			1									
Cyberharcèlement		10	4	5	3	4	2	4	8	1	3	3
Fraude à l'identité	2		1	5	2	3		1	9	12	8	3



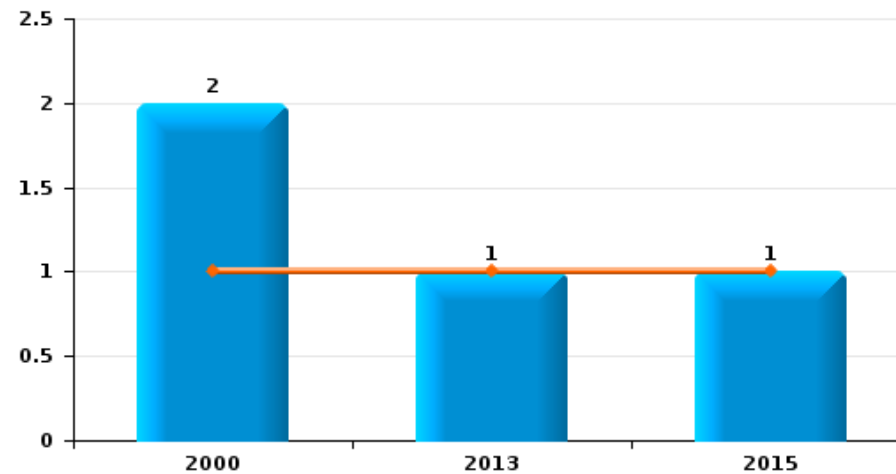
Kortenaken

Année	■
Semestre 1	■

Vol de voiture



Vol dans les garages

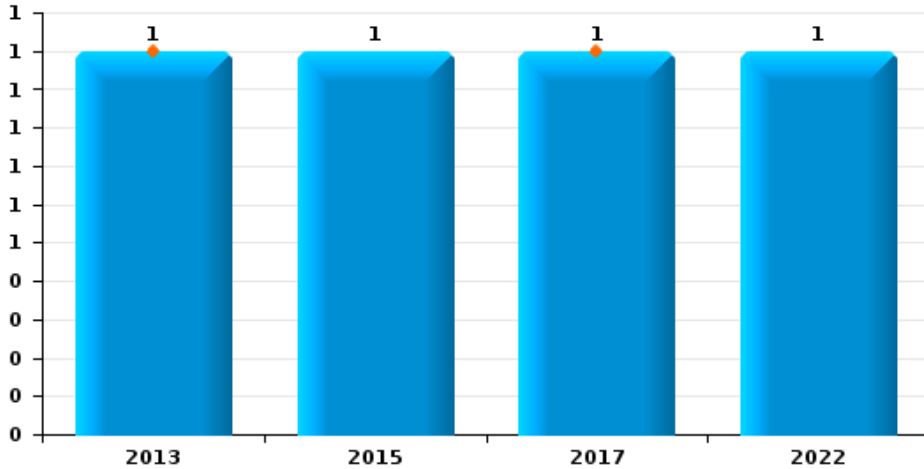




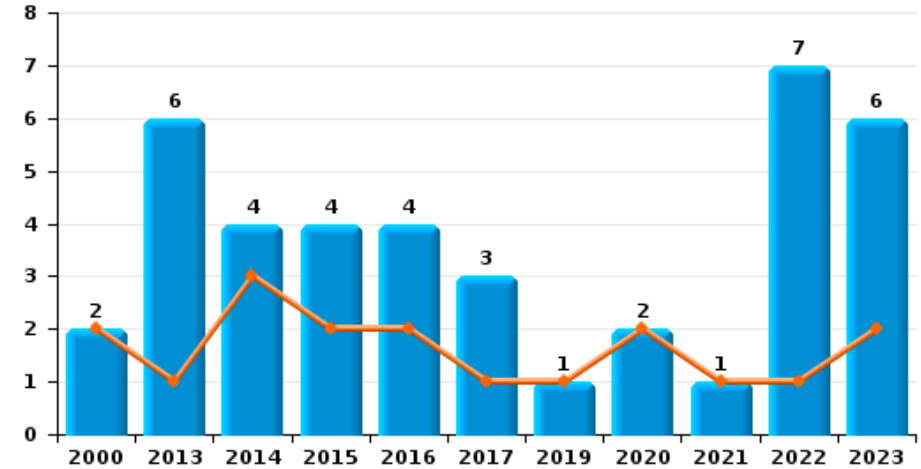
Kortenaken

Année	■
Semestre 1	■

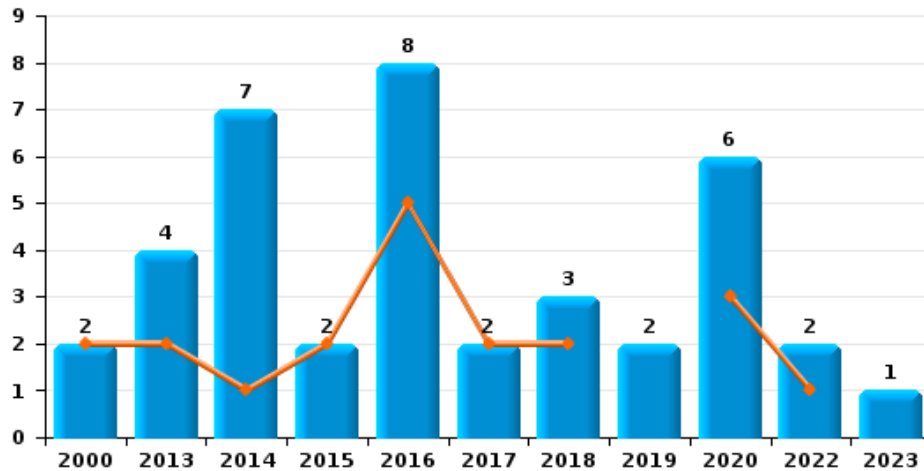
Vol de vélomoteur



Vol de vélo



Vol dans ou sur un véhicule

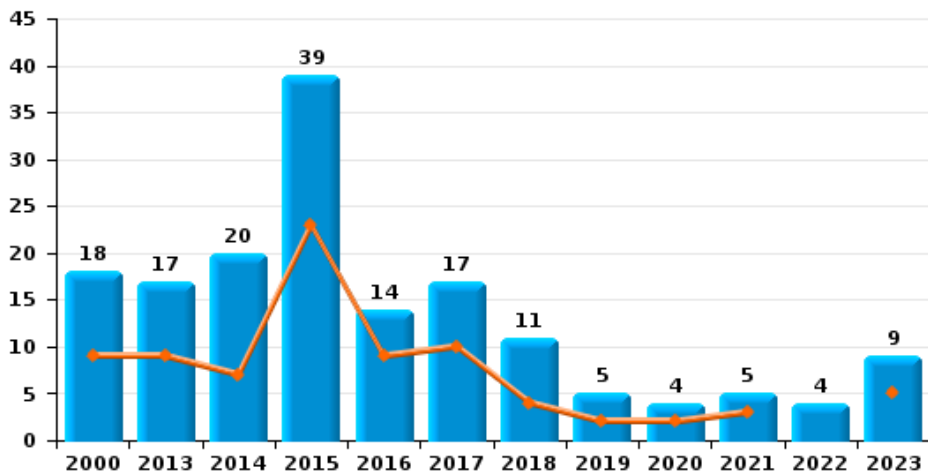




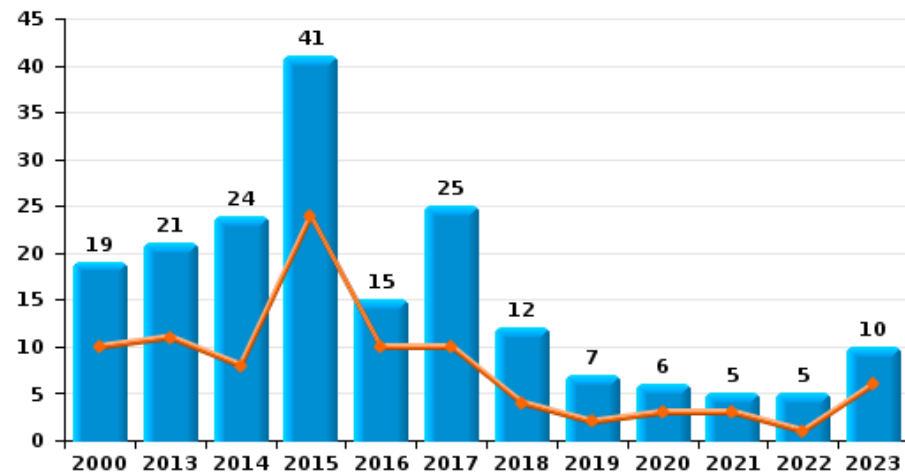
Kortenaken

Année	■
Semestre 1	■

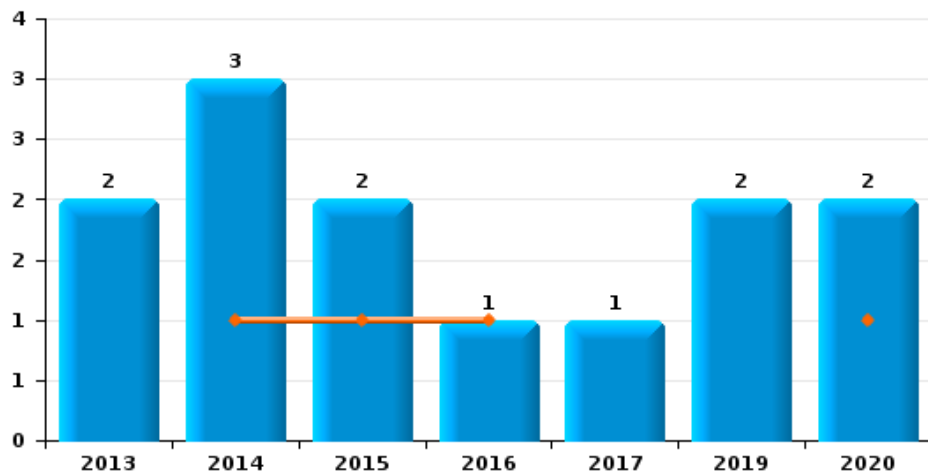
Cambrilage dans habitation



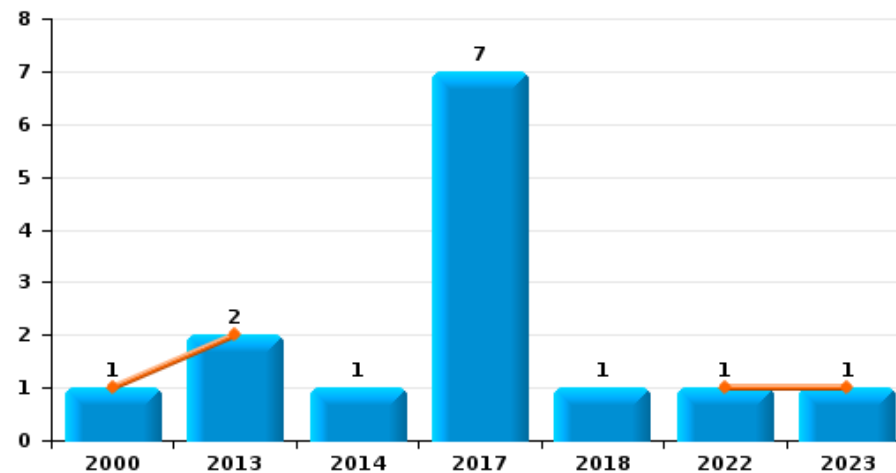
Cambrilage dans bâtiment (total)



Cambrilage ds entreprise ou commerce



Cambrilage ds service public ou bâtiment administratif

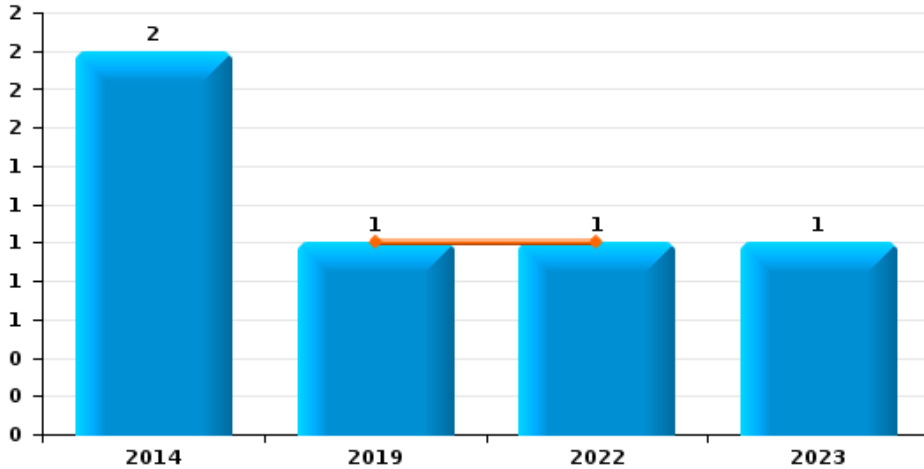




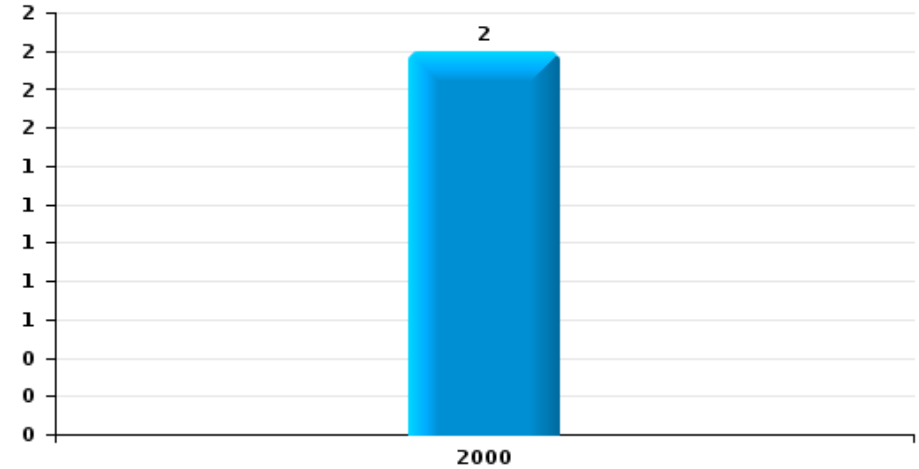
Kortenaken

Année	■
Semestre 1	■

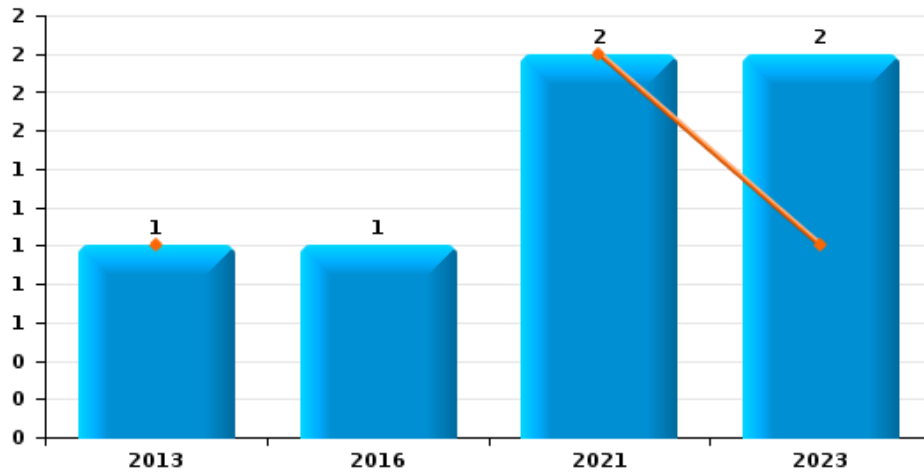
Vol à main armée



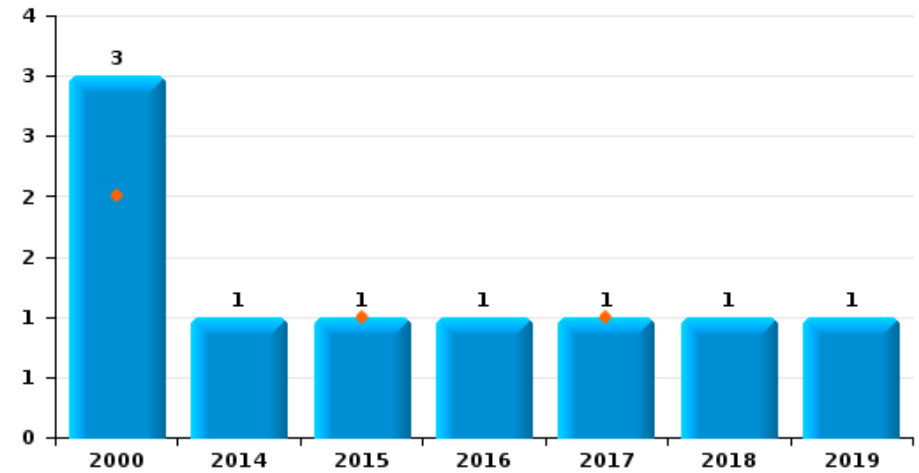
Vol à l'étalage



Vol avec violence sans arme



Vol à la tire

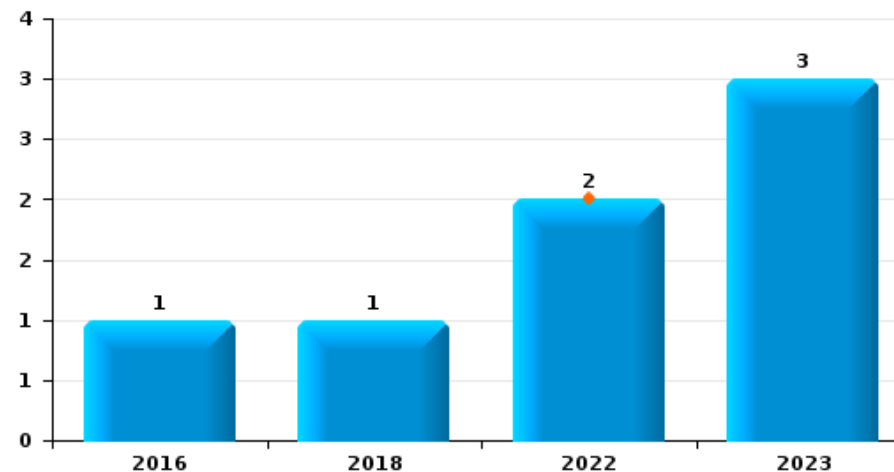




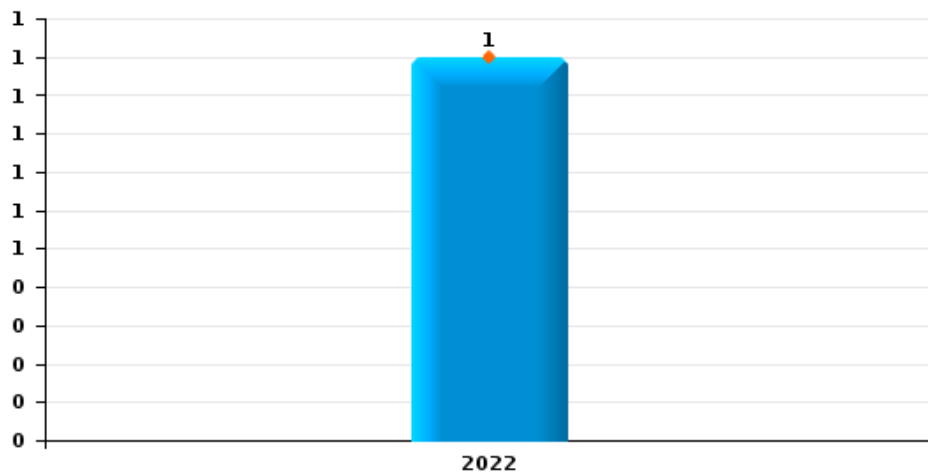
Kortenaken

Année	■
Semestre 1	■

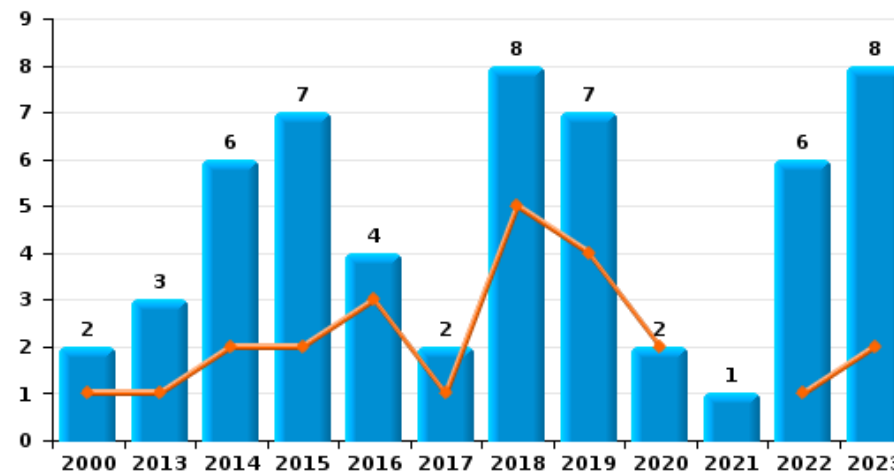
Graffiti



Vol à l'arraché



Dégradation de voiture





Kortenaken

FC Vol moyen de transport

		2000	2013	2014	2015	2016	2017	2018	2019	2020	2021	2022	2023
Vol de voiture	Sem 1	3	1		1	1			1				
	Sem 2	2	1						1				
	Total	5	2		1	1			2				
Homejacking	Sem 1								1				
	Total								1				
Vol dans les garages	Sem 1	1	1		1								
	Sem 2	1											
	Total	2	1		1								
Vol de vélomoteur	Sem 1		1			1							
	Sem 2				1							1	
	Total		1		1	1						1	
Vol de vélo	Sem 1	2	1	3	2	2	1		1	2	1	1	2
	Sem 2		5	1	2	2	2					6	4
	Total	2	6	4	4	4	3		1	2	1	7	6



FC Cambriolage

		2000	2013	2014	2015	2016	2017	2018	2019	2020	2021	2022	2023
Cambriolage dans habitation	Sem 1	9	9	7	23	9	10	4	2	2	3		5
	Sem 2	9	8	13	16	5	7	7	3	2	2	4	4
Total		18	17	20	39	14	17	11	5	4	5	4	9
Cambriolage ds entreprise ou commerce	Sem 1			1	1	1				1			
	Sem 2		2	2	1		1		2	1			
Total			2	3	2	1	1		2	2			
Cambriolage ds service public ou bâtiment administ	Sem 1	1	2									1	1
	Sem 2			1			7	1					
Total		1	2	1			7	1				1	1
Vol au béliier	Sem 1				1								
	Total				1								
Cambriolage dans bâtiment (total)	Sem 1	10	11	8	24	10	10	4	2	3	3	1	6
	Sem 2	9	10	16	17	5	15	8	5	3	2	4	4
Total		19	21	24	41	15	25	12	7	6	5	5	10



FC Vol autre

		2000	2013	2014	2015	2016	2017	2018	2019	2020	2021	2022	2023
Vol à main armée	Sem 1								1			1	
	Sem 2			2									1
	Total			2					1			1	1
Vol avec violence sans arme	Sem 1		1								2		1
	Sem 2				1								1
	Total		1		1						2		2
Vol dans ou sur un véhicule	Sem 1	2	2	1	2	5	2	2		3		1	
	Sem 2		2	6		3		1	2	3		1	1
	Total	2	4	7	2	8	2	3	2	6		2	1
Vol d'armes et explosifs	Sem 1	1											
	Sem 2						1						
	Total	1					1						
Vol à l'arraché	Sem 1											1	
	Total											1	
Vol à la tire	Sem 1	2			1		1						
	Sem 2	1		1		1		1	1				
	Total	3		1		1		1	1				
Vol à l'étalage	Sem 2	2											
	Total	2											
Vol par ruse	Sem 1		1			1					1		1
	Sem 2								1		1		2
	Total		1			1			1		2		3
Vol de métaux	Sem 1		3	2		2							1
	Sem 2		1	1	2							1	
	Total		4	3	2	2						1	1



FC Vol autre

		2000	2013	2014	2015	2016	2017	2018	2019	2020	2021	2022	2023
Vol sur les chantiers	Sem 1		6		1	1		1					
	Sem 2		2	1									
Total			8	1	1	1		1					
Vol d'animaux	Sem 1	1	1		2			2	1	1		1	
	Sem 2					1			3				
Total		1	1		2	1		2	4	1		1	



Criminalité ICT

		2000	2013	2014	2015	2016	2017	2018	2019	2020	2021	2022	2023
Fraude de cartes de paiements	Sem 1		1	1	1	1							
	Sem 2			1		2					1		
	Total		1	2	1	3					1		
Phishing	Sem 1							1		3	7	2	
	Sem 2							2	2	6	1	3	1
	Total							3	2	9	8	5	1



FC Autre

		2000	2013	2014	2015	2016	2017	2018	2019	2020	2021	2022	2023
Violence contre les métiers d'intérêt général	Sem 1		1										
	Sem 2				1								
Total			1		1								
Graffiti	Sem 1											2	
	Sem 2				1		1						3
Total					1		1					2	3
Dégradation de voiture	Sem 1	1	1	2	2	3	1	5	4	2		1	2
	Sem 2	1	2	4	5	1	1	3	3		1	5	6
Total		2	3	6	7	4	2	8	7	2	1	6	8



PH Violence intrafamiliale (VIF)

		2000	2013	2014	2015	2016	2017	2018	2019	2020	2021	2022	2023
VIF: physique, dans le couple	Sem 1		3	3	4	1		2	2	2	3	6	4
	Sem 2	1	2	4	3	4	1	5	2		3	3	3
	Total	1	5	7	7	5	1	7	4	2	6	9	7
VIF: physique, envers des descendants	Sem 1		2			1	1			1	1		1
	Sem 2						1		1	1	1	1	
	Total		2			1	2		1	2	2	1	1
VIF: physique, envers d'autres membres	Sem 1	2			2					1		1	1
	Sem 2	2			1			1		1	1		2
	Total	4			3			1		2	1	1	3
VIF: sexuelle, dans le couple	Sem 1									1			
	Total									1			
VIF: psychique, dans le couple	Sem 1	5	3	10	9	3	4	1	2	7	1		1
	Sem 2	6	24	14	5		3	7	1		2	1	1
	Total	11	27	24	14	3	7	8	3	7	3	1	2
VIF: psychique, envers des descendants	Sem 2								1			1	
	Total								1			1	
VIF: psychique, envers d'autres membres	Sem 1			1	1	1							
	Sem 2								1				1
	Total			1	1	1			1				1
VIF: économique, dans le couple	Sem 1								1				
	Total								1				
VIF: économique, envers d'autres membres	Sem 1	2			1	1					1		
	Sem 2	2	2		1			1					
	Total	4	2		2	1		1			1		



PH Drogues

		2000	2013	2014	2015	2016	2017	2018	2019	2020	2021	2022	2023
Production de drogues synthétiques	Sem 1							1					
	Sem 2				1				1				
	Total				1			1	1				
Vente de drogues synthétiques	Sem 1										1		
	Sem 2			1				2					
	Total			1				2			1		
Production de cannabis (culture)	Sem 1			1				2					
	Sem 2				1			1					
	Total			1	1			3					
Vente-traffic d héroïne	Sem 2							1					
	Total							1					



PH Trafic d'armes

		2000	2013	2014	2015	2016	2017	2018	2019	2020	2021	2022	2023
Commerce et production d'arme à feu et mun.	Sem 1												1
	Sem 2							3	1		1		
Total								3	1		1		1
Commerce et production d'arme non à feu	Sem 2							1					
	Total							1					



PH Violence dans l'espace public

		2000	2013	2014	2015	2016	2017	2018	2019	2020	2021	2022	2023
Violence physique (voie publique)	Sem 1		2			2	3			1		2	1
	Sem 2			3	1	1	2	1	2	1		1	
	Total		2	3	1	3	5	1	2	2		3	1
Violence physique (endroit accessible au public)	Sem 1	4		1		1	1			1		1	1
	Sem 2	2	1	1	2	1	1	3	2		1		1
	Total	6	1	2	2	2	2	3	2	1	1	1	2
Violence sexuelle (voie publique)	Sem 2							1				1	
Total								1				1	
Violence sexuelle (autre endroit public)	Sem 2			1									
Total			1										
Violence sexuelle (endroit accessible au public)	Sem 1			1									
	Sem 2	1											
	Total	1	1										
Violence psychique (transport public)	Sem 1												1
Total													1
Violence psychique (voie publique)	Sem 1	2	1	1	5			3	2	2	1	2	2
	Sem 2	3	6	1	1		2			1		3	
	Total	5	7	2	6		2	3	2	3	1	5	2
Violence psychique (endroit accessible au public)	Sem 1			2	2	1					2	1	
	Sem 2	2	1	1			2	1				2	
	Total	2	1	3	2	1	2	1			2	3	
Vol à main armée (endroit accessible au public)	Sem 2		2										
Total		2											



PH Autre

		2000	2013	2014	2015	2016	2017	2018	2019	2020	2021	2022	2023
Faux policiers	Sem 2			1									
	Total			1									
Cyberharcèlement	Sem 1		5	2	4	3	2	2	3	6	1		1
	Sem 2		5	2	1		2		1	2		3	2
	Total		10	4	5	3	4	2	4	8	1	3	3
Fraude à l'identité	Sem 1				4	2					7	5	2
	Sem 2	2		1	1		3		1	9	5	3	1
	Total	2		1	5	2	3		1	9	12	8	3



Kortenaken

2022

FC Vol moyen de transport

	Fév	Sep	Oct	Nov	Total
Vol de vélomoteur				1	1
Vol de vélo	1	1	2	3	7

FC Cambriolage

	Mar	Août	Sep	Déc	Total
Cambriolage dans habitation		1	2	1	4
Cambriolage ds service public ou bâtiment administ	1				1
Cambriolage dans bâtiment (total)	1	1	2	1	5

FC Vol autre

	Fév	Mai	Juin	Déc	Total
Vol à main armée	1				1
Vol dans ou sur un véhicule		1		1	2
Vol à l'arraché			1		1
Vol de métaux				1	1
Vol d'animaux	1				1

Criminalité ICT

	Mar	Mai	Juil	Sep	Total
Phishing	1	1	1	2	5



FC Autre

	Mai	Juin	Août	Sep	Total
Graffiti	1	1			2
Dégradation de voiture	1		1	4	6

PH Violence intrafamiliale (VIF)

	Fév	Mai	Juin	Juil	Août	Sep	Nov	Déc	Total
VIF: physique, dans le couple	2	2	2			1	1	1	9
VIF: physique, envers des descendants				1					1
VIF: physique, envers d'autres membres		1							1
VIF: psychique, dans le couple					1				1
VIF: psychique, envers des descendants					1				1

PH Violence dans l'espace public

	Fév	Avr	Mai	Juin	Juil	Août	Total
Violence physique (voie publique)	1	1				1	3
Violence physique (endroit accessible au public)		1					1
Violence sexuelle (voie publique)					1		1
Violence psychique (voie publique)	1			1	1	2	5
Violence psychique (endroit accessible au public)			1		2		3

PH Autre

	Jan	Mar	Juin	Juil	Sep	Oct	Total
Cyberharcèlement				2	1		3
Fraude à l'identité	1	2	2	1	1	1	8



2023

FC Vol moyen de transport

	Fév	Juil	Août	Sep	Total
Vol de vélo	2	1	1	2	6

FC Cambriolage

	Jan	Fév	Mar	Mai	Juin	Oct	Nov	Déc	Total
Cambriolage dans habitation	1	2	1		1	1	1	2	9
Cambriolage ds service public ou bâtiment administ				1					1
Cambriolage dans bâtiment (total)	1	2	1	1	1	1	1	2	10

FC Vol autre

	Mai	Juil	Août	Oct	Nov	Déc	Total
Vol à main armée					1		1
Vol avec violence sans arme	1	1					2
Vol dans ou sur un véhicule				1			1
Vol par ruse	1		1			1	3
Vol de métaux	1						1

Criminalité ICT

	Déc	Total
Phishing	1	1

FC Autre

	Jan	Avr	Juil	Août	Sep	Oct	Nov	Total
Graffiti					1	2		3
Dégradation de voiture	1	1	1	1		2	2	8



PH Violence intrafamiliale (VIF)

	Jan	Mai	Juin	Juil	Sep	Oct	Total
VIF: physique, dans le couple	1	2	1	1	1	1	7
VIF: physique, envers des descendants		1					1
VIF: physique, envers d'autres membres	1				2		3
VIF: psychique, dans le couple		1			1		2
VIF: psychique, envers d'autres membres					1		1

PH Trafic d'armes

	Jan	Total
Commerce et production d'arme à feu et mun.	1	1

PH Violence dans l'espace public

	Mar	Mai	Juin	Oct	Total
Violence physique (voie publique)		1			1
Violence physique (endroit accessible au public)	1			1	2
Violence psychique (transport public)		1			1
Violence psychique (voie publique)		1	1		2

PH Autre

	Jan	Avr	Août	Sep	Déc	Total
Cyberharcèlement		1		1	1	3
Fraude à l'identité	1	1	1			3

STATISTIQUES POLICIERES DE CRIMINALITE

LIEU DE PERPETRATION: COMMUNE

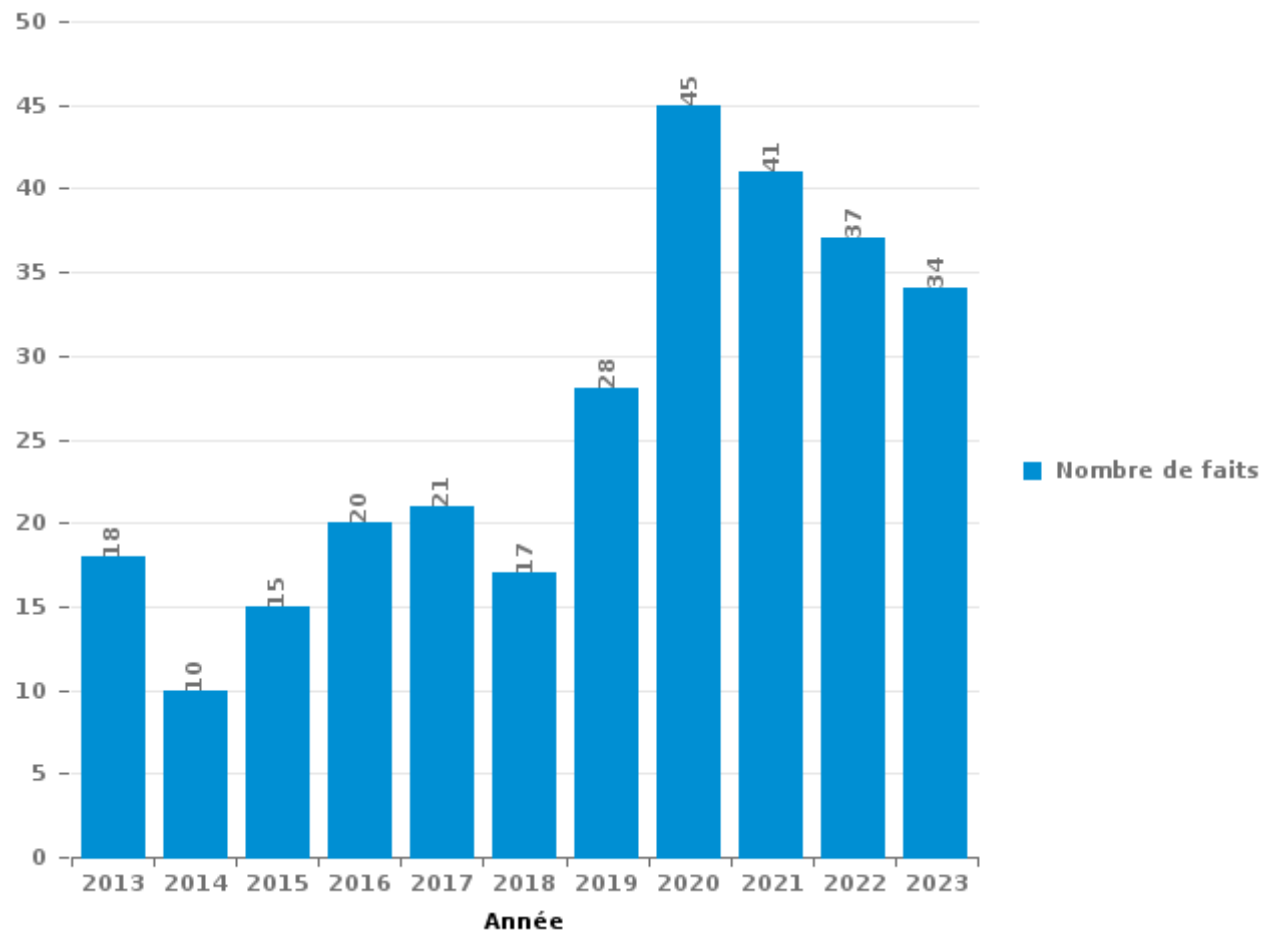
Kortenaken

PARTIE III : ICT



Kortenaken

Nombre total de délits avec un élément ICT/online, depuis 2013





Criminalité ICT/online au sens strict

Infractions (exhaustif)

	2013	2014	2015	2016	2017	2018	2019	2020	2021	2022	2023
Criminalité informatique: Faux en informatique:						1	2	3	3		1
Criminalité informatique: Fraude informatique:	3	3	2	7	2	6	7	18	19	16	8
Criminalité informatique: Hacking:			1			1	1	11	16	11	6
Criminalité informatique: Sabotage:								1			
Total:	3	3	3	7	2	8	10	33	38	27	15

Figures criminelles (à considérer spécifiquement – ne pas additionner avec d'autres éléments – risque de double comptage!)

	2013	2014	2015	2016	2018	2019	2020	2021	2022	2023
Fraude de cartes de paiements	1	2	1	3				1		
Phishing					3	2	9	8	5	1



Criminalité ICT/online au sens large

Infractions (uniquement si code-fait existe)

	2013	2014	2015	2016	2017	2018	2019	2020	2021	2022	2023
Fraude: Escroquerie: Fraude par internet	5	3	5	11	14	9	14	25	23	20	19
Total:	5	3	5	11	14	9	14	25	23	20	19

Figures criminelles (à considérer spécifiquement – ne pas additionner avec d'autres éléments – risque de double comptage!)

	2013	2014	2015	2016	2017	2018	2019	2020	2021	2022	2023
Cyberharcèlement	10	4	5	3	4	2	4	8	1	3	3

STATISTIQUES POLICIERES DE CRIMINALITE

LIEU DE PERPETRATION: COMMUNE

Kortenaken

PARTIE IV : DESTINATION LIEU



Kortenaken

Vol et extorsion

	2000	2013	2014	2015	2016	2017	2018	2019	2020	2021	2022	2023
Habitation: maison	30	13	16	37	15	15	10	8	6	9	7	15
Habitation: dépendances	1	2	3	1	5	3	3	8	7	1	6	3
Voie publique	8	4	6	3	3	2	3		3		4	2
Habitation: allée	3	3	3	3	4	6	3	3	1		2	
Habitation: non précisée	2	7	8	6						1	2	
Terrain	8	1		3	2		3			1	1	
Habitation: autre			2	3	2	1	5	2	1			
Inconnue	3		3		2		1	1		1	1	2
Magasin	3		3	1		3	1		1		1	
Chantier		8	1	1	1		1					
Arrêt de bus / tram	2	1	1						1		3	2
Autre	1	1	3		2		1		1		1	
Parking		2	1	3					2		1	
Culture et loisirs	3		1		1	3						
Entreprise			2		1			1	3		1	
Habitation: garage		4		1		1	1		1			
Cimetière		2				2				1	1	
Institution d'enseignement			2	1		1	1					1
Maison de repos		3		1								1
Horeca		1	1		1			1				
Edifice religieux / lieu du culte		2									1	
Emplacement de vélo				1	1						1	
Habitation: appartement					2	1						
Moyen de transport: camion		1			2							
Service public						3						
Bâtiment administratif	1	1										
Stade		1							1			
Eaux intérieures et maritimes									1			
Médecin / dentiste / pharmacien				1								
Moyen de transport: autobus / autocar		1										
Moyen de transport: autre											1	
Moyen de transport: train / tram / métro		1										
Moyen de transport: voiture												1
Service									1			
Station essence												1
Total	65	59	56	66	44	41	33	24	30	14	34	28

FPF/DGR/DR/BIPOL - Statistiques policières de criminalité (date de clôture: 19/04/2024)
 Les données pour les années 2001 jusqu'à 2012 ne sont plus publiées mais restent disponibles sur demande auprès du service BIPOL.



Kortenaken

Dégradation de la propriété

	2000	2013	2014	2015	2016	2017	2018	2019	2020	2021	2022	2023
Habitation: résidence principale	4	3	1	5	2	2	3	5	3	1	1	7
Terrain	14	3		2	1	1		4	3	3	2	2
Habitation: allée	6	2	2	2	3	1	2	1	2		2	5
Voie publique	4	2	3	2	3	2		3			3	4
Parking	4	1	1	1	1		2	1			4	2
Habitation: jardin	2	1				1		1	1	2	3	3
Autre		1	1		2	2	2	2				
Institution d'enseignement					1		2	4				2
Habitation: dépendances				2	1		1		2			
Habitation: non précisée	1		2				1			1	1	
Entreprise	2							2				1
Habitation: résidence secondaire		1		1						1		
Inconnue	1		1					1				
Moyen de transport: voiture				1			2					
Bâtiment administratif											2	
Edifice religieux / lieu du culte				1						1		
Habitation: garage				1								1
Moyen de transport: autre									1	1		
Station essence	1						1					
Arrêt de bus / tram	1											
Cimetière				1								
Eaux intérieures et maritimes									1			
Horeca			1									
Service public									1			
Stade									1			
Total	40	14	12	19	14	9	16	24	15	10	18	27

FPF/DGR/DRI/BIPOL - Statistiques policières de criminalité (date de clôture: 19/04/2024)
 Les données pour les années 2001 jusqu'à 2012 ne sont plus publiées mais restent disponibles sur demande auprès du service BIPOL.



Kortenaken

Infractions contre l'intégrité physique

	2000	2013	2014	2015	2016	2017	2018	2019	2020	2021	2022	2023
Habitation	5	6	8	11	6	10	12	8	5	11	12	14
Voie publique	1	2	3	1	3	5		2	3	2	3	1
Culture et loisirs	2		1	2	1	1	1	1	1	1		1
Habitation: allée		1			1	1	1	1		1		
Habitation: jardin			1				1		1	1	2	
Terrain		1				1		3			1	
Horeca	3	1				1						
Inconnue	1							2				
Parking	1										1	1
Entreprise								2				
Infrastructure sportive					1		1					
Institution d'enseignement			2									
Moyen de transport: autre							1		1			
Autre							1					
Bâtiment administratif								1				
Stade			1									
Total	13	11	16	14	12	19	18	20	11	16	19	17

FPF/DGR/DRI/BIPOL - Statistiques policières de criminalité (date de clôture: 19/04/2024)
 Les données pour les années 2001 jusqu'à 2012 ne sont plus publiées mais restent disponibles sur demande auprès du service BIPOL.

STATISTIQUES POLICIERES DE CRIMINALITE

LIEU DE PERPETRATION: COMMUNE

Kortenaken

PARTIE V : OBJETS ET MOYENS DE TRANSPORT

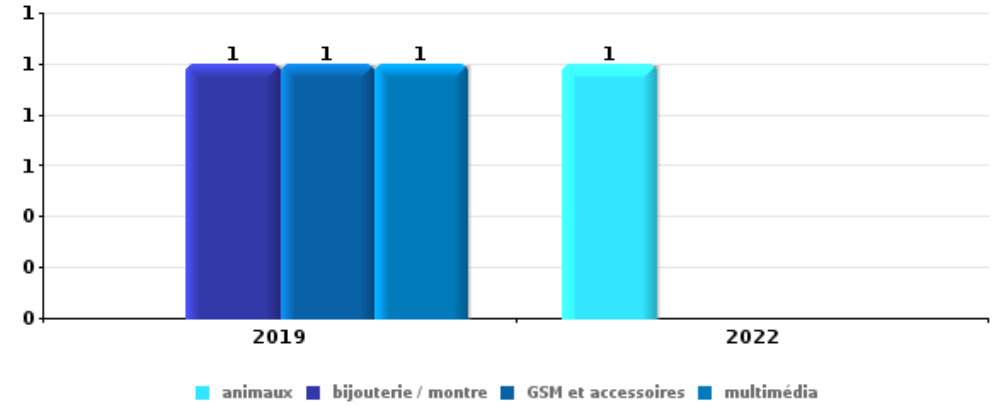


Kortenaken

Vol à main armée

Top 5 Objets volés (sbd nombre de faits)

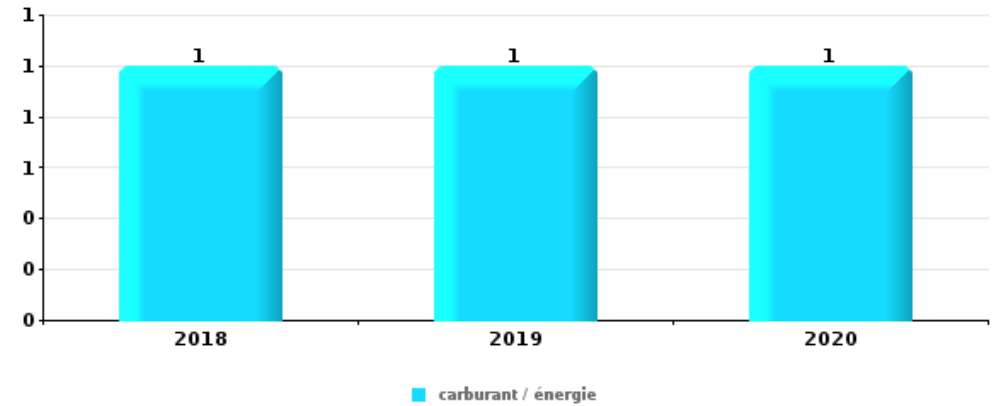
	2018	2019	2020	2021	2022	2023
1 animaux					1	
1 bijouterie / montre		1				
1 GSM et accessoires		1				
1 multimédia		1				



Vol dans ou sur un véhicule

Top 5 Objets volés (sbd nombre de faits)

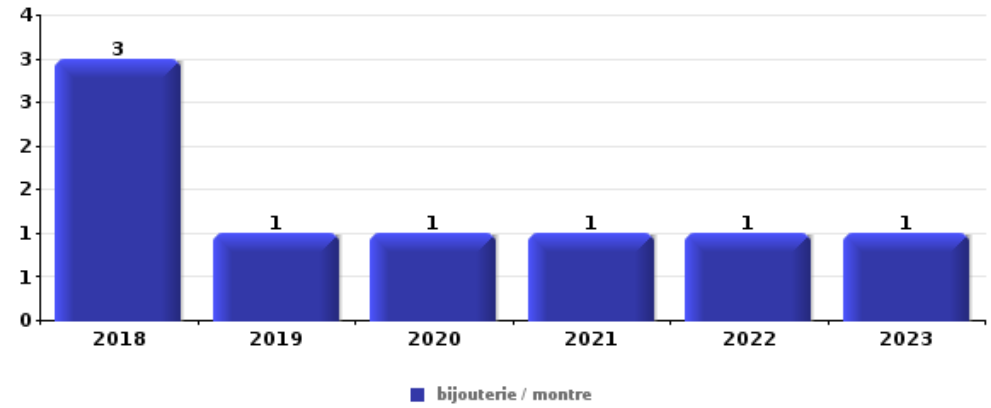
	2018	2019	2020	2021	2022	2023
1 carburant / énergie	1	1	1			
2 argent					1	1
2 outillage	2					
2 pièce de moyen de transport	1				1	
2 vêtement	1		1			





Cambriolage dans habitation

Top 5 Objets volés (sbd nombre de faits)		2018	2019	2020	2021	2022	2023
1	bijouterie / montre	3	1	1	1	1	1
2	argent	2			1	1	2
3	multimédia	1	2	1			1
4	matériaux de construction / de chantier	1		1	1		
4	outillage	1		1			1



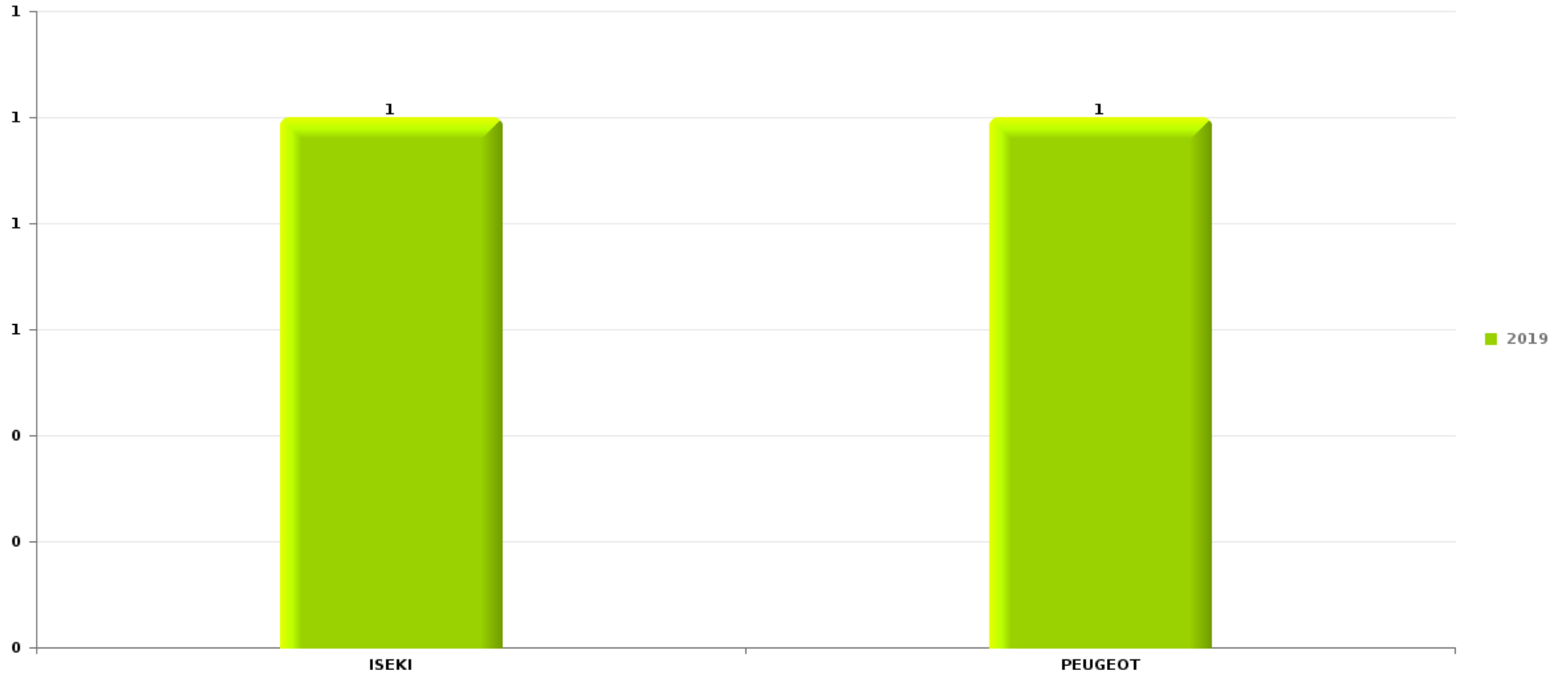
Remarque: en ce qui concerne les objets, aucun total n'est reproduit étant donné que plusieurs objets peuvent avoir été volés lors d'un même fait.



Kortenaken

Vol de voiture

Nombre de voitures volées par marque (Top 5)



STATISTIQUES POLICIERES DE CRIMINALITE

LIEU DE PERPETRATION: COMMUNE

Kortenaken

PARTIE VI : SUSPECTS



Partie 1: Niveau FAITS (comptage du nombre de faits pour lesquels un certain type de suspect est impliqué)

1.1. Nombre d'infractions selon le sexe des suspects identifiés (par catégorie principale)

Étant donné que, tant un suspect identifié masculin qu'un suspect identifié féminin peuvent être impliqués lors d'un même fait, il est possible que la somme des colonnes «Hommes» et «Femmes» soit supérieure à la valeur de la colonne «Total...» (voir également la note méthodologique)

Kortenaken

2023

Catégorie principale / Sexe	Nombre total de faits avec au moins 1 suspect	Hommes	%	Femmes	%
Fraude	8	7	87,5%	3	37,5%
Infr. contre l'intégrité physique	7	7	100,0%		
Drogues	6	5	83,3%	1	16,7%
Registre de population	6	4	66,7%	3	50,0%
Infr. contre la sécurité publique	5	5	100,0%		
Armes et explosifs	4	4	100,0%		
Criminalité informatique	3	2	66,7%	1	33,3%
Dégradation de la propriété	3	3	100,0%		
Environnement	2	2	100,0%	1	50,0%
Infr. contre la foi publique	2	1	50,0%	1	50,0%
Code pénal social	1	1	100,0%	1	100,0%
Infr. contre l'autorité publique	1	1	100,0%		
Ivresse et alcool	1	1	100,0%		
Législation économique	1	1	100,0%		
Protection de la jeunesse	1	1	100,0%		
Protection des revenus publics	1	1	100,0%		

CRIMINALITE ENREGISTREE: SUSPECTS



Catégorie principale / Sexe	Nombre total de faits avec au moins 1 suspect	Hommes	%	Femmes	%
Total	52	46	88,5%	11	21,2%



1.2. Nombre d'infractions selon le sexe des suspects identifiés (par figure criminelle)

Étant donné que, tant un suspect identifié masculin qu'un suspect identifié féminin peuvent être impliqués lors d'un même fait, il est possible que la somme des colonnes «Hommes» et «Femmes» soit supérieure à la valeur de la colonne «Total...» (voir également la note méthodologique)

Kortenaken

2023

FC Autre

Figure criminelle / Sexe	Nombre total de faits avec au moins 1 suspect identifié	Hommes	%
Dégradation de voiture	2	2	100,0%
Total	PA	PA	PA

PH Violence intrafamiliale (VIF)

Figure criminelle / Sexe	Nombre total de faits avec au moins 1 suspect identifié	Hommes	%
VIF: physique, dans le couple	5	5	100,0%
VIF: physique, envers des descendants	1	1	100,0%
VIF: physique, envers d'autres membres	1	1	100,0%
VIF: psychique, envers d'autres membres	1	1	100,0%
Total	PA	PA	PA

CRIMINALITE ENREGISTREE: SUSPECTS



PH Violence dans l'espace public

Figure criminelle / Sexe	Nombre total de faits avec au moins 1 suspect identifié	Hommes	%
Violence physique (voie publique)	1	1	100,0%
Violence psychique (voie publique)	1	1	100,0%
Total	PA	PA	PA

PH Autre

Figure criminelle / Sexe	Nombre total de faits avec au moins 1 suspect identifié	Hommes	%	Femmes	%
Fraude à l'identité	1	1	100,0%	1	100,0%
Total	PA	PA	PA	PA	PA



1.3. Nombre d'infractions selon l'âge des suspects identifiés (par catégorie principale)

Étant donné que, tant un suspect identifié mineur qu'un suspect identifié majeur peuvent être impliqués lors d'un même fait, il est possible que la somme des colonnes «Mineur» et «Majeur» soit supérieure à la valeur de la colonne «Total...» (voir également la note méthodologique)

Kortenaken

2023

Catégorie principale / Âge	Nombre total de faits avec au moins 1 suspect identifié	Mineur	%	Majeur	%
Fraude	8			8	100,0%
Infr. contre l'intégrité physique	7			7	100,0%
Drogues	6			6	100,0%
Registre de population	6			6	100,0%
Infr. contre la sécurité publique	5			5	100,0%
Armes et explosifs	4	1	25,0%	3	75,0%
Criminalité informatique	3			3	100,0%
Dégradation de la propriété	3			3	100,0%
Environnement	2			2	100,0%
Infr. contre la foi publique	2			2	100,0%
Code pénal social	1			1	100,0%
Infr. contre l'autorité publique	1			1	100,0%
Ivresse et alcool	1			1	100,0%
Législation économique	1			1	100,0%
Protection de la jeunesse	1	1	100,0%		
Protection des revenus publics	1			1	100,0%
Total	52	2	3,8%	50	96,2%



1.4. Nombre d'infractions selon l'âge des suspects identifiés (par figure criminelle)

Étant donné que, tant un suspect identifié mineur qu'un suspect identifié majeur peuvent être impliqués lors d'un même fait, il est possible que la somme des colonnes «Mineur» et «Majeur» soit supérieure à la valeur de la colonne «Total...»
(voir également la note méthodologique)

Kortenaken

2023

FC Autre

Figure criminelle / Âge	Nombre total de faits avec au moins 1 suspect identifié	Majeur	%
Dégradation de voiture	2	2	100,0%
Total	PA	PA	PA

PH Violence intrafamiliale (VIF)

Figure criminelle / Âge	Nombre total de faits avec au moins 1 suspect identifié	Majeur	%
VIF: physique, dans le couple	5	5	100,0%
VIF: physique, envers des descendants	1	1	100,0%
VIF: physique, envers d'autres membres	1	1	100,0%
VIF: psychique, envers d'autres membres	1	1	100,0%
Total	PA	PA	PA

PH Violence dans l'espace public

Figure criminelle / Âge	Nombre total de faits avec au moins 1 suspect identifié	Majeur	%
Violence physique (voie publique)	1	1	100,0%
Violence psychique (voie publique)	1	1	100,0%
Total	PA	PA	PA

CRIMINALITE ENREGISTREE: SUSPECTS



PH Autre

Figure criminelle / Âge	Nombre total de faits avec au moins 1 suspect identifié	Majeur	%
Fraude à l'identité	1	1	100,0%
Total	PA	PA	PA



Partie 2: Niveau SUSPECTS-FAIT (comptage du nombre de combinaisons suspect-fait)

2.1. Nombre de suspects-fait selon le sexe des suspects identifiés (TOP 5 des catégories principales)

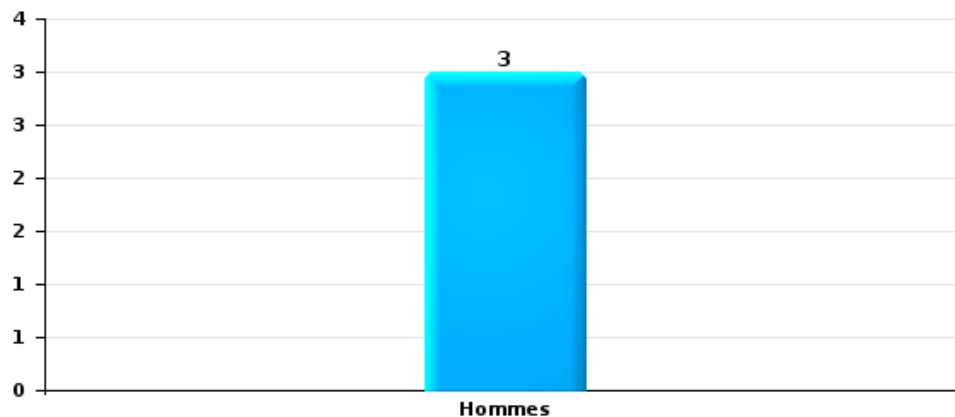
Lorsqu'un même suspect a commis plusieurs faits durant la période considérée, il est aussi comptabilisé plusieurs fois (voir également la note méthodologique)

Kortenaken

2023

Dégradation de la propriété

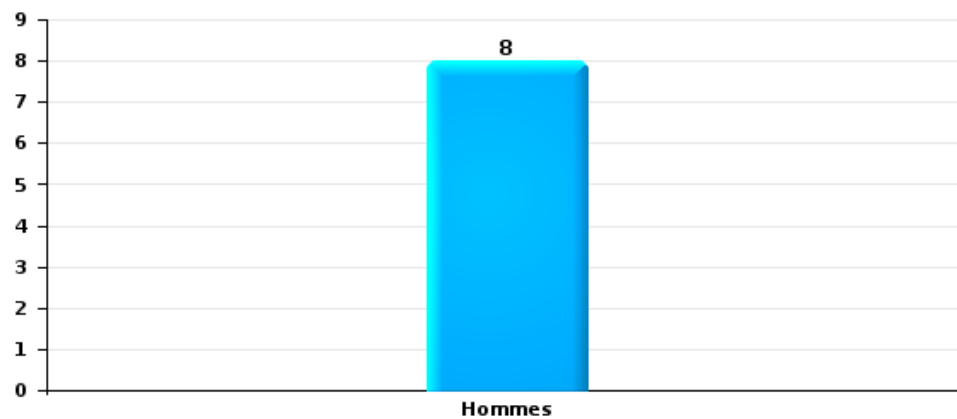
Nombre de suspects-fait selon le sexe





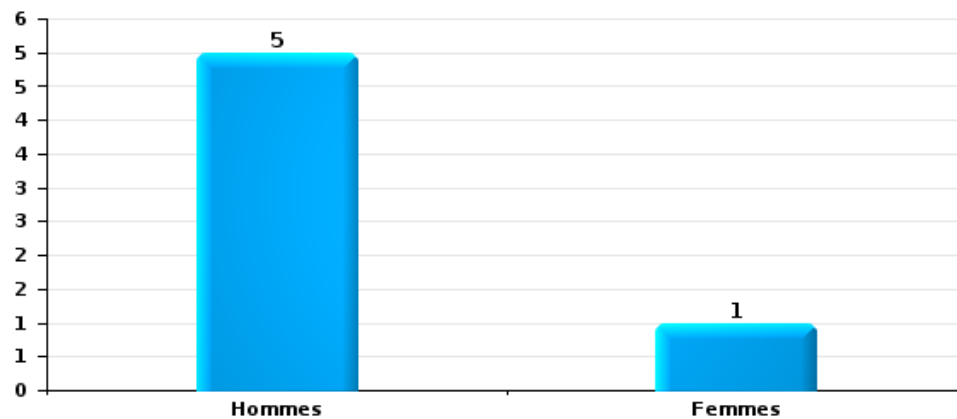
Infr. contre l'intégrité physique

Nombre de suspects-fait selon le sexe



Drogues

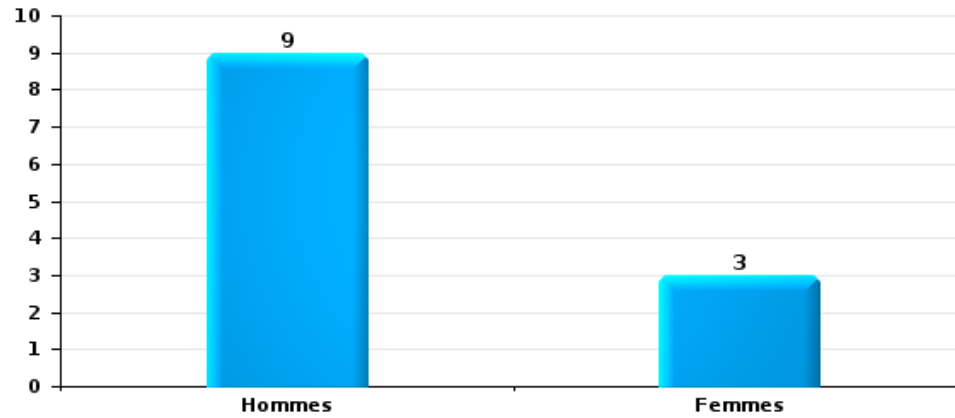
Nombre de suspects-fait selon le sexe





Fraude

Nombre de suspects-fait selon le sexe





2.2. Nombre de suspects-fait selon le sexe des suspects identifiés (TOP 5 des figures criminelles)

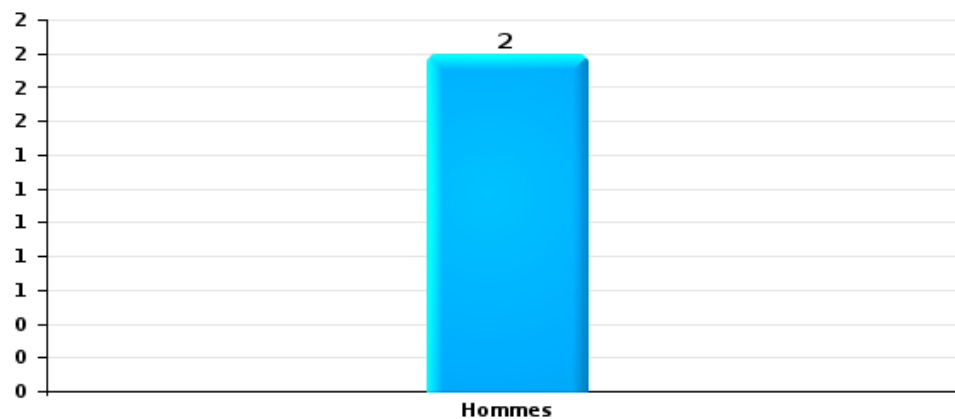
Lorsqu'un même suspect a commis plusieurs faits durant la période considérée, il est aussi comptabilisé plusieurs fois (voir également la note méthodologique)

Kortenaken

2023

Dégradation de voiture

Nombre de suspects-fait selon le sexe





2.3. Nombre de suspects-fait selon l'âge des suspects identifiés (TOP 5 des catégories principales)

1) Lorsqu'un même suspect a commis plusieurs faits durant la période considérée, il est aussi comptabilisé plusieurs fois, qu'il ait le même âge ou non – 2) Les suspects au-dessous de 14 ans et à partir de 90 ans ne sont pas repris dans le tableau (voir également la note méthodologique)

Kortenaken

2023

Dégradation de la propriété

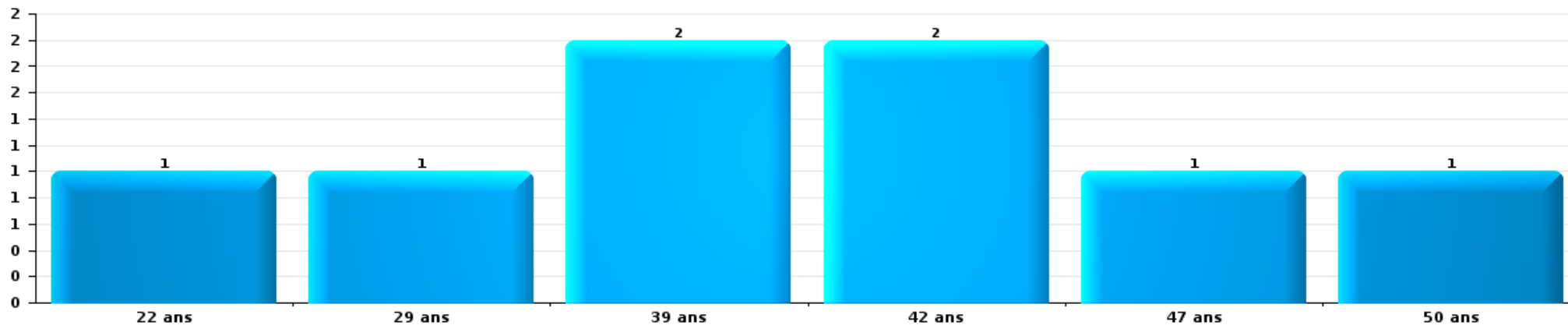
Nombre de suspects-fait par âge (chronologique)





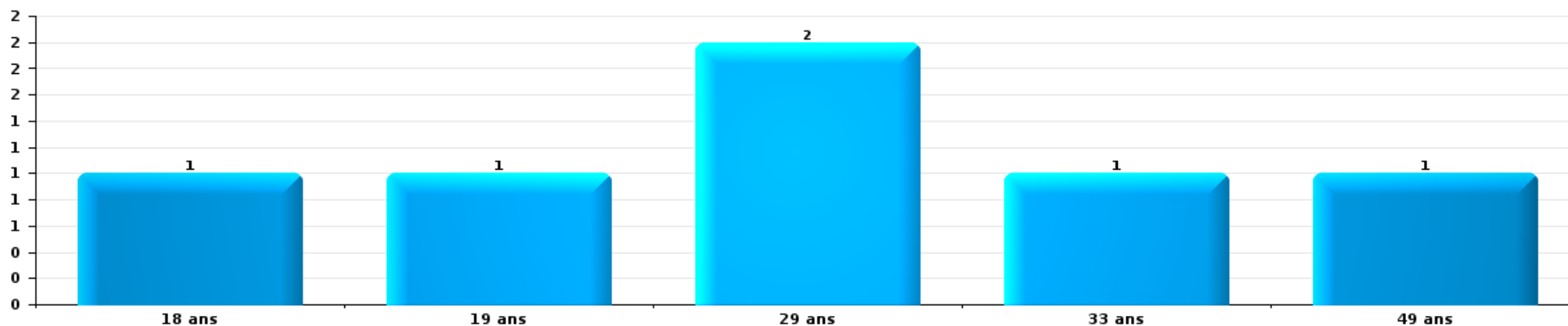
Infr. contre l'intégrité physique

Nombre de suspects-fait par âge (chronologique)



Drogues

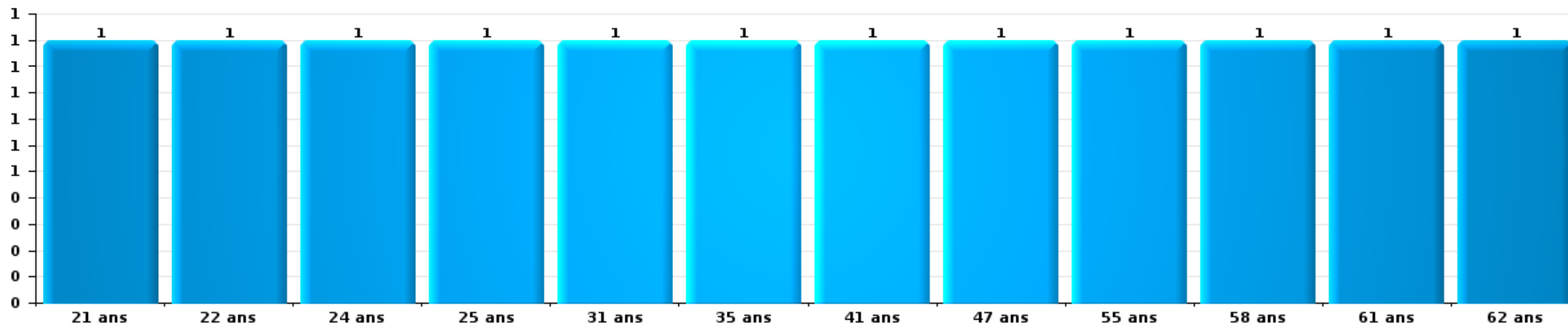
Nombre de suspects-fait par âge (chronologique)





Fraude

Nombre de suspects-fait par âge (chronologique)





2.4. Nombre de suspects-fait selon l'âge des suspects identifiés (TOP 5 des figures criminelles)

1) Lorsqu'un même suspect a commis plusieurs faits durant la période considérée, il est aussi comptabilisé plusieurs fois, qu'il ait le même âge ou non – 2) Les suspects au-dessous de 14 ans et à partir de 90 ans ne sont pas repris dans le tableau (voir également la note méthodologique)

Kortenaken

2023

Dégradation de voiture

Nombre de suspects-fait par âge (chronologique)



STATISTIQUES POLICIERES DE CRIMINALITE

LIEU DE PERPETRATION: COMMUNE

Kortenaken

***ANNEXE I: DETAIL PAR CATEGORIE DE DELIT
CODE PENAL***

Kortenaken

Infraction Code pénal

Infr. contre l'intégrité physique

			2000	2013	2014	2015	2016	2017	2018	2019	2020	2021	2022	2023
Assassinat	Autres	Acc.					1							
		Sous-total					1							
Meurtre	Autres	Acc.						1						
		Sous-total						1						
Coups et/ou blessures vol. en sphère familiale	Entre partenaires ou ex-partenaires	Acc.	1	5	7	7	5	1	7	4	1	6	8	7
	Lors d'un différend familial en général	Acc.	4											
	Par les parents envers un mineur	Acc.		1		1	2			1	1	2	1	1
	Envers les parents	Acc.				1			1		1			1
	Envers d'autres ascendants directs ou collatéraux	Acc.									1		1	2
	Sous-total		5	6	7	8	6	3	8	5	4	8	10	11
Coups et/ou blessures vol. hors sphère familiale	Bagarres (=coups réciproques)	Acc.	2	1	3	2	1	1	2	3	2	4	2	1
	Coups envers fonctionnaire de police	Acc.		1										
	Envers un mineur par une pers. ayant autorité	Acc.								1				
	Coups envers personnel transport public	Acc.				1								
	Non spécifié	Acc.	5	2	5	3	4	11	8	8	3	1	6	5
	Sous-total		7	4	8	6	5	12	10	12	5	5	8	6
Abstention coupable		Acc.						1						
		Sous-total						1						
Autres infr. volontaires. c/ l'intégrité phys.	Privation de soins à enfant ou personne vulnérable	Acc.		1				1						
	Délaissement d'enfant ou personne vulnérable	Acc.			1									
	Entrave méchante à la circulation	Acc.						1				1		
	Voies de faits et violences légères	Acc.									1	1		
	Sous-total			1	1			2			1	2		
Infr. involontaires contre l'intégrité physique	Coups et/ou blessures involontaires	Acc.	1							2			1	
	Morsure de chien	Acc.								1	1	1		
	Sous-total		1							3	1	1	1	
	Total		13	11	16	14	12	19	18	20	11	16	19	17

Infr. contre la liberté individuelle

		2000	2013	2014	2015	2016	2017	2018	2019	2020	2021	2022	2023
Enlèvement de mineur ou personne vulnérable	Enlèvement parental	Acc.								1			
		Sous-total								1			
Détention par un particulier		Acc.			1				2				1
		Sous-total			1				2				1
		Total			1				2	1			1

Infr. contre les mœurs

		2000	2013	2014	2015	2016	2017	2018	2019	2020	2021	2022	2023
Viol n'ayant pas causé la mort	Victime < 10a	Acc.	1										
	Victime 10a - 14a	Acc.											
	Victime majeure	Acc.	1										
		Tent.							2			1	
	Sous-total	1	1					2	1			1	
Viol n'ayant pas causé la mort (nvCPS)	Victime < 16a	Acc.											1
	Victime majeure	Tent.											1
		Sous-total											2
Attentat à la pudeur avec violence / menace	Victime < 16a	Acc.											
	Victime majeure	Acc.	1										
		Sous-total	1										
Attentat à la pudeur sans violence / menace	Victime < 16a	Acc.											
	Victime âge inconnu	Acc.											
		Sous-total		2	1			1			2		
Attentat à la pudeur non spécifié		Acc.											
		Sous-total	1										
		Sous-total	1										
Pornographie infantile	Détention	Acc.											
	Distribution	Acc.	1										
		Sous-total	1							3	1		
Incitation à la débauche	Victime mineure	Acc.					1						
		Sous-total					1						
		Sous-total					1						
Outrage public aux bonnes mœurs	Actions (exhibitionnisme, etc.)	Acc.		1								1	
	Ecrits, images, objets	Acc.						1	1				
	Exhibitionnisme (nvCPS)	Acc.										1	
		Sous-total	3	1				1	1			2	
Diffusion contenu sex. but méchant/lucrat. (nvCPS)	Victime 16a - 18a	Acc.											1
	Victime majeure	Acc.											1
		Sous-total											2
Images d'abus sexuels de mineurs (nvCPS)	Accès à images abus sexuels de mineurs (nvCPS)	Acc.										1	
		Sous-total										1	
		Total	6	4	4		2	3	2	5	1	4	4

Infr. contre autres valeurs morales et sentiments

		2000	2013	2014	2015	2016	2017	2018	2019	2020	2021	2022	2023	
Harcèlement	Acc.	1	15	9	8	5	3	4	9	11	5	6	6	
	Sous-total	1	15	9	8	5	3	4	9	11	5	6	6	
Violation de sépulture	Acc.	1										1		
	Sous-total	1										1		
Atteinte à l'honneur	Calomnie et diffamation	Acc.		1	4	2		2		2	2	2	4	
	Déclaration calomnieuse	Acc.							1					
	Imputation calomnieuse	Acc.												
	Injures (Délit)	Acc.		1	1	3	1	1		1	1	1	1	
	Sous-total		11	1	2	7	3	1	2	2	3	3	3	4
Vie privée	Violation de domicile par un particulier	Acc.		1	1					1			1	
	Violation du secret des lettres	Acc.								1				
	Sous-total		1	1	1					2			1	
Tapage nocturne	Acc.											1		
	Sous-total											1		
Abus faiblesses de personnes	Acc.							1			1			
	Sous-total							1			1			
Vie privée mœurs: publication identité victime	Acc.										1			
	Sous-total										1			
		Total	14	16	12	16	8	4	7	11	16	10	11	11

Infr. relative au statut juridique de l'enfant

			2000	2013	2014	2015	2016	2017	2018	2019	2020	2021	2022	2023
Non-représentation d'enfants	Par les parents	Acc.								1				
		Sous-total								1				
		Total								1				

Vol et extorsion

		2000	2013	2014	2015	2016	2017	2018	2019	2020	2021	2022	2023	
Vol avec circ. aggr.	Avec violence	Acc.		2					1			1		
	Sans violence	Acc.	11	22	22	33	16	23	12	7	6	3	5	7
		Tent.	8	6	9	11	10	10	5	5	9	2	5	4
	Sous-total	19	28	33	44	26	33	17	13	15	5	11	11	
Vol sans circ. aggr.	Sans violence, Vol à la tire	Acc.	2		1	1	1	1	1					
	Sans violence, Vol domestique	Acc.		4	1	2				1				
	Sans violence	Acc.	39	27	21	19	15	6	15	10	14	7	21	12
		Tent.					1	1					1	
	Sous-total	41	31	23	22	17	8	16	11	15	7	22	12	
Vol non spécifié		Acc.	4										1	
		Tent.	1											
		Sous-total	5											1
Extorsion		Acc.				1					2		3	
		Tent.											1	1
		Sous-total				1					2	1	4	
	Total	65	59	56	66	44	41	33	24	30	14	34	28	

Fraude

		2000	2013	2014	2015	2016	2017	2018	2019	2020	2021	2022	2023	
Blanchiment d'argent	Acc.			1								2	2	
	Sous-total			1								2	2	
Recel	Recel qualifié	Acc.												
	Sous-total													
Grivèlerie	Carburant / lubrifiant	Acc.				1	1							
	Sous-total					1	1							
Détournement et destruction frauduleuse	Cel frauduleux	Acc.		1	1					2				
	D'argent, de papiers, etc.	Acc.										2		
	Non spécifié	Acc.												
	Sous-total			1	1					2		2		
Escoquerie	Fraude par internet	Acc.	5	3	3	8	12	7	13	23	22	20	17	
		Tent.			2	3	2	2	1	2	1		2	
	Escoquerie sans internet	Acc.	8	2	3	1	1	2		1	1	4	4	
		Tent.		2			1							
	Non spécifié	Acc.												
Sous-total		13	7	8	12	16	11	14	26	24	24	23		
Abus de confiance et infr. apparentées	Abus de confiance	Acc.	2	2	4	4	1	4	5	2	1	3	3	
	Abus des faiblesses	Acc.										1		
	Sous-total		2	2	4	4	1	4	5	2	1	4	3	
Abus de biens sociaux	Autres	Acc.										1		
	Sous-total											1		
Infr. liées à l'insolvabilité	Par le débiteur	Acc.	1				1							
	Non spécifié	Acc.				2			2	1		1		
	Sous-total		1			2	1		2	1		1		
Chèques sans provision		Acc.												
	Sous-total													
		Total	14	16	11	13	19	19	15	21	31	25	34	28

Dégradation de la propriété

			2000	2013	2014	2015	2016	2017	2018	2019	2020	2021	2022	2023
Incendie volontaire	Dans lieu habité (moment indéterminé)	Acc.	1											
	Dans un autre lieu (de nuit)	Acc.			1	1								
		Sous-total	1		1	1								
Incendie involontaire		Acc.	3	1	1	2	3	1			3		1	1
		Sous-total	3	1	1	2	3	1			3		1	1
Destruction, dénaturation, dégradation	Avec circ. aggr.	Acc.	1			1								
	Destruction de biens agricoles	Acc.		1							1	1	1	
		Sous-total	1	1		1					1	1	1	
Vandalisme	Sur véhicules	Acc.	10	3	5	8	5	2	8	8	2	1	5	8
	Sur autres biens mobiliers	Acc.	15	4		1	1		1	4	1	1	2	5
	Graffitis	Acc.				1			1				2	3
	Autres détériorations sur biens immobiliers	Acc.	9	5	5	4	3	3	6	10	4	6	5	10
	Dégradation de clôture	Acc.	1			2	1	3		2	4	1	2	
	Sous-total	35	12	10	15	11	8	16	24	24	11	9	16	26
		Total	40	14	12	19	14	9	16	24	15	10	18	27

Infr. contre la Sécurité de l'Etat

		2000	2013	2014	2015	2016	2017	2018	2019	2020	2021	2022	2023
Sûreté intérieure de l'Etat	Acc.					1							
	Sous-total					1							
	Total					1							

Infr. contre la sécurité publique

		2000	2013	2014	2015	2016	2017	2018	2019	2020	2021	2022	2023
Association de malfaiteurs	Acc.						1			1			
	Sous-total						1			1			
Evasion de prisonniers	Non-respect surveillance électronique	Acc.	1										1
	Sous-total		1										1
Menaces	Verbales	Acc.	7	3	7	4	3	6	2	5	3	6	3
	Ecrites	Acc.	1	3			2		1	2	1	2	3
	Par gestes, emblèmes	Acc.			4	2	1	2	2		1	3	3
	Alerte à la bombe	Acc.											1
	Non spécifié	Acc.										1	
	Sous-total	8	8	6	11	6	6	8	5	7	5	12	10
	Total	8	9	6	11	6	7	8	5	8	5	12	11

Infr. contre l'autorité publique

		2000	2013	2014	2015	2016	2017	2018	2019	2020	2021	2022	2023
Violence c/ personnes investies autorité publique	Acc.		1										
	Sous-total		1										
Rébellion	Rébellion armée	Acc.											1
	Rébellion non armée	Acc.	2		1		1	1					
	Sous-total		2		1		1	1					1
Outrages		Acc.	2	1									
	Sous-total		2	1									
Autres infractions	Bris de scellés	Acc.						1					
	Sous-total							1					
	Total	2	5	1	1		1	2					1

Infr. contre la foi publique

			2000	2013	2014	2015	2016	2017	2018	2019	2020	2021	2022	2023
Faux en écritures	Faux en écritures	Acc.	6	3	1		1	1	2	1	1	2	2	1
	Usage de faux en écrit. et écrit. falsifiées	Acc.		1			1	2		1				
		Sous-total	6	4	1		2	3	2	2	1	2	2	1
Usurpation	Immixtion dans fonctions publiques	Acc.			2								1	
	De fonctions	Acc.	1											
	De nom	Acc.	1		1					1	4	4	2	
		Sous-total	2		3	1				1	4	4	3	
Contrefaçon / falsification	Non spécifié	Acc.							1					
		Sous-total							1					
Fausses monnaies	Emission	Acc.			1			1		2				
	Autres	Acc.												1
		Sous-total			1			1		2				1
		Total	8	4	5	1	2	4	3	5	5	6	5	2



Kortenaken

Infraction Code pénal

Infr. contre la famille

		2000	2013	2014	2015	2016	2017	2018	2019	2020	2021	2022	2023
Abandon de famille	Acc.	3	2										
	Sous-total	3	2										
Refus du droit aux relations personnelles	Acc.	11	25	22	9	2	5	8	1	2	1		2
	Sous-total	11	25	22	9	2	5	8	1	2	1		2
Non-acquittement pension alimentaire	Acc.	1			1	1							
	Sous-total	1			1	1							
Non spécifié	Acc.							1					
	Sous-total							1					
	Total	15	27	22	10	3	5	9	1	2	2		2

Criminalité informatique

		2000	2013	2014	2015	2016	2017	2018	2019	2020	2021	2022	2023
Hacking	Acc.				1			1		11	16	10	6
	Tent.								1			1	
	Sous-total				1			1	1	11	16	11	6
Faux en informatique	Acc.							1	2	3	3		1
	Sous-total							1	2	3	3		1
Fraude informatique	Acc.		2	3	2	5	2	5	7	16	19	16	7
	Tent.		1			2		1		2			1
	Sous-total		3	3	2	7	2	6	7	18	19	16	8
Sabotage	Acc.									1			
	Sous-total									1			
	Total		3	3	3	7	2	8	10	33	38	27	15



Marchand de sommeil

		2000	2013	2014	2015	2016	2017	2018	2019	2020	2021	2022	2023
Sans circ. aggr.	Acc.												1
	Sous-total												1
	Total												1

Autres infractions Code pénal

		2000	2013	2014	2015	2016	2017	2018	2019	2020	2021	2022	2023
	Tent.					1							
	Sous-total					1							
	Total					1							

Contravention Code pénal

		2000	2013	2014	2015	2016	2017	2018	2019	2020	2021	2022	2023
Injures (Contravention)	Acc.	1											
	Sous-total	1											
Autres contraventions CP	Acc.	3											
	Sous-total	3											
	Total	4											

STATISTIQUES POLICIERES DE CRIMINALITE

LIEU DE PERPETRATION: COMMUNE

Kortenaken

***ANNEXE II: DETAIL PAR CATEGORIE DE DELIT
LOIS SPECIALES***



Kortenaken

Infraction Lois spéciales

Drogues

			2000	2013	2014	2015	2016	2017	2018	2019	2020	2021	2022	2023
Détention	Acc.		1	8	1	4	2	3	10	5	4	5	4	5
	Sous-total		1	8	1	4	2	3	10	5	4	5	4	5
Usage	Usage individuel	Acc.	2											
	Désordre, scandale ou danger dans un espace public	Acc.												2
	Sous-total		2											2
Importation et exportation	Acc.		1	1										
	Sous-total		1	1										
Fabrication	Acc.			1	1				3	1				
	Sous-total			1	1				3	1				
Commerce	Acc.		1	1	4		1	2				1	1	
	Sous-total		1	1	4		1	2				1	1	
Autres	Acc.						4							
	Sous-total						4							
	Total		5	9	3	9	2	8	15	6	4	6	5	7

Législation sur les étrangers

			2000	2013	2014	2015	2016	2017	2018	2019	2020	2021	2022	2023
Transmigration illégale	Mariages simulés/blancs sans récompense/contrainte	Acc.					1							
	Accès au territoire	Acc.			1				1					1
	Séjour	Acc.	2	1	3		3			2	2			
	Inscription au registre des étrangers	Acc.		4	2									
	Reconnaissance fraudul. sans récompense/contrainte	Acc.												
	Sous-total		2	5	5	1	4		1	2	2			2
Traite d'êtres humains	Acc.		3											
	Sous-total		3											
	Total		5	5	5	1	4		1	2	2			2



Environnement

			2000	2013	2014	2015	2016	2017	2018	2019	2020	2021	2022	2023
Déchets	Déchets par professionnel	Acc.									3			
	Déchets par particulier	Acc.		3	2	2	1	3	1	4	1	6	5	1
		Tent.				1								
	Déchets par personne indéterminée	Acc.	9											
		Sous-total	9	3	2	3	1	3	1	4	4	6	5	1
Autres que déchets	Urbanisme	Acc.	3		1	1							1	
	Pollution de l'eau	Acc.	2	1					1					
	Pollution du sol	Acc.				1	1			1		1		
	Autres nuisances en matière d'environnement	Acc.	7											
		Sous-total	12	1	1	2	1		1	1		1	1	
Biodiversité / Faune et flore	Commerce et détention: législation CITES	Acc.												1
	Bien-être animal	Acc.	7	4	1	3	2	3	3	2	4	5	4	2
	Protection de la nature	Acc.				3								
	Permis / autorisation animaux	Acc.												2
	Destruction d'animaux	Acc.							1		1			
		Tent.				1					2			
		Sous-total	7	4	1	6	3	3	4	2	7	5	4	5
		Total	28	8	4	11	5	6	6	7	11	12	10	6



Armes et explosifs

			2000	2013	2014	2015	2016	2017	2018	2019	2020	2021	2022	2023
Détention illégale	Arme à feu	Acc.			5	1	5	4	20	10	3	3	3	4
	Arme blanche ou non à feu	Acc.		2	2		1		1	2			4	1
	Munition	Acc.				1	1		4	6	4	1	1	2
	Pièces/accessoires	Acc.												1
	Non spécifié	Acc.	3										1	
	Sous-total		3	2	7	2	7	4	25	18	7	4	9	8
Port / transport illégal	Arme à feu	Acc.										1		
	Arme blanche ou non à feu	Acc.		1			1			1				1
	Non spécifié	Acc.	2											
	Sous-total		2	1			1			1		1		1
Commerce illégal	Arme à feu	Acc.							3	1		1		1
	Arme blanche ou non à feu	Acc.							1					
	Sous-total								4	1		1		1
Explosifs		Acc.								1				
	Sous-total									1				
Autre	Non spécifié	Acc.	3											
	Sous-total		3											
	Total		8	3	7	2	8	4	29	21	7	6	9	10

Protection de la personne

			2000	2013	2014	2015	2016	2017	2018	2019	2020	2021	2022	2023
Discrimination	Racisme et xénophobie	Acc.							1	3				1
	Sous-total								1	3				1
Négationnisme et révisionnisme	Révisionnisme	Acc.								1				
	Sous-total									1				
	Total								1	4				1



Kortenaken

Infraction Lois spéciales

Protection de la jeunesse

		2000	2013	2014	2015	2016	2017	2018	2019	2020	2021	2022	2023
Législation sur l'obligation scolaire	Acc.												1
	Sous-total:												1
Législation sur la protection de la jeunesse	Acc.	1	2	4	9	3	4	9	4	10	5	13	4
	Sous-total:	1	2	4	9	3	4	9	4	10	5	13	4
	Total:	1	2	4	9	3	4	9	4	10	5	13	5

Code pénal social

		2000	2013	2014	2015	2016	2017	2018	2019	2020	2021	2022	2023
Mise en danger du travailleur	Acc.				1								
	Sous-total:				1								
Travail illégal	Acc.									1			1
	Sous-total:									1			1
Fraude sociale aux cotisations (travail au noir)	Acc.												1
	Sous-total:												1
Infr. contre foi publique en droit pénal social	Acc.								1				
	Sous-total:								1				
Escroquerie en droit pénal social	Tent.												1
	Sous-total:												1
Autres	Acc.					1							
	Sous-total:					1							
	Total:				1	1			1	1			3

Ivresse et alcool

		2000	2013	2014	2015	2016	2017	2018	2019	2020	2021	2022	2023
Ivresse publique	Acc.	2	1		5	3		1		2		1	1
	Sous-total:	2	1		5	3		1		2		1	1
	Total:	2	1		5	3		1		2		1	1



Registre de population

		2000	2013	2014	2015	2016	2017	2018	2019	2020	2021	2022	2023
	Acc.	12	15	9	11	16	8	4	7	10	4	2	6
	Sous-total:	12	15	9	11	16	8	4	7	10	4	2	6
	Total:	12	15	9	11	16	8	4	7	10	4	2	6

Santé publique

		2000	2013	2014	2015	2016	2017	2018	2019	2020	2021	2022	2023
Refus ou négligence respect mesures	Acc.									19	14		
	Sous-total:									19	14		
	Total:									19	14		

Travail

		2000	2013	2014	2015	2016	2017	2018	2019	2020	2021	2022	2023
Commerce ambulant	Acc.				2								
	Sous-total:				2								
Autres	Acc.	2											
	Sous-total:	2											
	Total:	2			2								

Protection des revenus publics

		2000	2013	2014	2015	2016	2017	2018	2019	2020	2021	2022	2023
Taxe de circulation / TMC	Acc.					1							
	Sous-total:					1							
Non spécifié	Acc.												1
	Sous-total:												1
	Total:					1							1



Législation économique

		2000	2013	2014	2015	2016	2017	2018	2019	2020	2021	2022	2023
Contrefaçon de droits de propriété intellectuelle	Acc.				1	1							
	Sous-total:				1	1							
Autres	Acc.				2	1	2	2	5	2		1	2
	Sous-total:				2	1	2	2	5	2		1	2
	Total:				3	2	2	2	5	2		1	2

Pratiques commerciales

		2000	2013	2014	2015	2016	2017	2018	2019	2020	2021	2022	2023
Autres	Acc.												1
	Sous-total:												1
	Total:												1

Autres lois spéciales

		2000	2013	2014	2015	2016	2017	2018	2019	2020	2021	2022	2023
Transport	Acc.				1						1		
	Sous-total:				1						1		
Dégradation involontaire câbles télécommunication	Acc.			4	1	4	4	3	2	1	1	1	2
	Sous-total:			4	1	4	4	3	2	1	1	1	2
Autres	Acc.	2											
	Sous-total:	2											
	Total:	2		4	2	4	4	3	2	1	2	1	2

STATISTIQUES POLICIERES DE CRIMINALITE

LIEU DE PERPETRATION: COMMUNE

Kortenaken

***ANNEXE III: DETAIL
FIGURES CRIMINELLES / PHENOMENES***



Kortenaken

FC Vol moyen de transport

		2000	2013	2014	2015	2016	2017	2018	2019	2020	2021	2022	2023
Vol de voiture	Acc.	5	2		1	1			2				
	Total	5	2		1	1			2				
Homejacking	Acc.								1				
	Total								1				
Vol dans les garages	Acc.	2	1		1								
	Total	2	1		1								
Vol de vélomoteur	Acc.		1		1							1	
	Tent.						1						
	Total		1		1		1					1	
Vol de vélo	Acc.	2	6	4	4	4	3		1	2	1	7	6
	Total	2	6	4	4	4	3		1	2	1	7	6



FC Cambriolage

		2000	2013	2014	2015	2016	2017	2018	2019	2020	2021	2022	2023
Cambriolage dans habitation	Acc.	10	13	14	30	6	13	7	2	2	3	1	6
	Tent.	8	4	6	9	8	4	4	3	2	2	3	3
	Total	18	17	20	39	14	17	11	5	4	5	4	9
Cambriolage ds entreprise ou commerce	Acc.		2	1	1	1							
	Tent.			2	1		1		2	2			
	Total		2	3	2	1	1		2	2			
Cambriolage ds service public ou bâtiment administ	Acc.		2				5						
	Tent.	1		1			2	1				1	1
	Total	1	2	1			7	1				1	1
Vol au b�lier	Acc.				1								
	Total				1								
Cambriolage dans b�timent (total)	Acc.	10	17	15	31	7	18	7	2	2	3	1	6
	Tent.	9	4	9	10	8	7	5	5	4	2	4	4
	Total	19	21	24	41	15	25	12	7	6	5	5	10



FC Vol autre

		2000	2013	2014	2015	2016	2017	2018	2019	2020	2021	2022	2023
Vol à main armée	Acc.			2					1			1	1
	Total			2					1			1	1
Vol avec violence sans arme	Acc.		1			1					2		1
	Tent.												1
	Total		1			1					2		2
Vol dans ou sur un véhicule	Acc.	2	3	6	2	7	2	3	2	2		2	1
	Tent.		1	1		1				4			
	Total	2	4	7	2	8	2	3	2	6		2	1
Vol d'armes et explosifs	Acc.	1					1						
	Total	1					1						
Vol à l'arraché	Acc.											1	
	Total											1	
Vol à la tire	Acc.	3		1	1	1	1	1	1				
	Total	3		1	1	1	1	1	1				
Vol à l'étalage	Acc.	2											
	Total	2											
Vol par ruse	Acc.		1			1			1		2		1
	Tent.												2
	Total		1			1			1		2		3
Vol de métaux	Acc.		4	3	2	2						1	1
	Total		4	3	2	2						1	1
Vol sur les chantiers	Acc.		7	1	1			1					
	Tent.		1			1							
	Total		8	1	1	1		1					
Vol d'animaux	Acc.	1	1		2	1		2	4	1		1	
	Total	1	1		2	1		2	4	1		1	



Criminalité ICT

		2000	2013	2014	2015	2016	2017	2018	2019	2020	2021	2022	2023
Fraude de cartes de paiements	Acc.		1	2	1	3					1		
	Total		1	2	1	3					1		
Phishing	Acc.							3	2	9	8	5	1
	Total							3	2	9	8	5	1

FC Autre

		2000	2013	2014	2015	2016	2017	2018	2019	2020	2021	2022	2023
Violence contre les métiers d'intérêt général	Acc.		1		1								
	Total		1		1								
Graffiti	Acc.					1		1				2	3
	Total					1		1				2	3
Dégradation de voiture	Acc.	2	3	6	7	4	2	8	7	2	1	6	8
	Total	2	3	6	7	4	2	8	7	2	1	6	8



PH Violence intrafamiliale (VIF)

		2000	2013	2014	2015	2016	2017	2018	2019	2020	2021	2022	2023
VIF: physique, dans le couple	Acc.	1	5	7	7	5	1	7	4	2	6	9	7
	Total	1	5	7	7	5	1	7	4	2	6	9	7
VIF: physique, envers des descendants	Acc.		2			1	2		1	2	2	1	1
	Total		2			1	2		1	2	2	1	1
VIF: physique, envers d'autres membres	Acc.	4			3			1		2	1	1	3
	Total	4			3			1		2	1	1	3
VIF: sexuelle, dans le couple	Acc.									1			
	Total									1			
VIF: psychique, dans le couple	Acc.	11	27	24	14	3	7	8	3	7	3	1	2
	Total	11	27	24	14	3	7	8	3	7	3	1	2
VIF: psychique, envers des descendants	Acc.								1			1	
	Total								1			1	
VIF: psychique, envers d'autres membres	Acc.			1	1	1			1				1
	Total			1	1	1			1				1
VIF: économique, dans le couple	Acc.								1				
	Total								1				
VIF: économique, envers d'autres membres	Acc.	4	2		2	1		1			1		
	Total	4	2		2	1		1			1		



PH Drogues

		2000	2013	2014	2015	2016	2017	2018	2019	2020	2021	2022	2023
Production de drogues synthétiques	Acc.				1			1	1				
	Total				1			1	1				
Vente de drogues synthétiques	Acc.				1			2			1		
	Total				1			2			1		
Production de cannabis (culture)	Acc.			1	1			3					
	Total			1	1			3					
Vente-traffic d'héroïne	Acc.							1					
	Total							1					

PH Trafic d'armes

		2000	2013	2014	2015	2016	2017	2018	2019	2020	2021	2022	2023
Commerce et production d'arme à feu et mun.	Acc.							3	1		1		1
	Total							3	1		1		1
Commerce et production d'arme non à feu	Acc.							1					
	Total							1					



PH Violence dans l'espace public

		2000	2013	2014	2015	2016	2017	2018	2019	2020	2021	2022	2023
Violence physique (voie publique)	Acc.		2	3	1	3	5	1	2	2		3	1
	Total		2	3	1	3	5	1	2	2		3	1
Violence physique (endroit accessible au public)	Acc.	6	1	2	2	2	2	3	2	1	1	1	2
	Total	6	1	2	2	2	2	3	2	1	1	1	2
Violence sexuelle (voie publique)	Acc.							1				1	
	Total							1				1	
Violence sexuelle (autre endroit public)	Acc.			1									
	Total			1									
Violence sexuelle (endroit accessible au public)	Acc.	1		1									
	Total	1		1									
Violence psychique (transport public)	Acc.												1
	Total												1
Violence psychique (voie publique)	Acc.	5	7	2	6		2	3	2	3	1	5	2
	Total	5	7	2	6		2	3	2	3	1	5	2
Violence psychique (endroit accessible au public)	Acc.	2	1	3	2	1	2	1			2	3	
	Total	2	1	3	2	1	2	1			2	3	
Vol à main armée (endroit accessible au public)	Acc.			2									
	Total			2									



PH Autre

		2000	2013	2014	2015	2016	2017	2018	2019	2020	2021	2022	2023
Faux policiers	Tent.			1									
	Total			1									
Cyberharcèlement	Acc.		10	4	5	3	4	2	4	8	1	3	3
	Total		10	4	5	3	4	2	4	8	1	3	3
Fraude à l'identité	Acc.	2		1	5	2	2		1	9	12	8	3
	Tent.						1						
	Total	2		1	5	2	3		1	9	12	8	3

STATISTIQUES POLICIERES DE CRIMINALITE

LIEU DE PERPETRATION: COMMUNE

Kortenaken

***ANNEXE IV: FAITS ENREGISTRES
NON CRIMINELS***



Kortenaken

Faits non criminels

Maladies / Décès / Disparition

	2000	2013	2014	2015	2016	2017	2018	2019	2020	2021	2022	2023
Suicide	3	5	3	2	1		4		1	1	1	1
Personne malade		2	1	8	2	1	3	3	3	9	9	4
Décès suspect		1			2	2	3	1	3	2	2	1
Décès naturel					2		1					
Disparition (personne disparue)	3	2	2	1	4		1	2	5		6	4
Accident (sauf roulage)	3	1			1					1	1	
Sécurité des travailleurs (accident du travail)												1
Total	9	11	6	11	12	3	12	6	12	13	19	11

Appels

	2000	2013	2014	2015	2016	2017	2018	2019	2020	2021	2022	2023
Alarme	1											
Appels								1				
Total	1							1				

Problèmes sociaux

	2000	2013	2014	2015	2016	2017	2018	2019	2020	2021	2022	2023
Différends familiaux	10	4	5	1	2	4	4	2	3	2	5	1
Différend (pas de coups)		1	2				1					
Affaire civile	3			1			1					
Protection de la jeunesse	1	1					1	2			1	
Autres	3	3					1					
Total	17	9	7	2	2	4	8	4	3	2	6	1



Ordre public

	2000	2013	2014	2015	2016	2017	2018	2019	2020	2021	2022	2023
Troubles										1		
Total										1		

Agissements suspects

	2000	2013	2014	2015	2016	2017	2018	2019	2020	2021	2022	2023
	13		2	1		1	1					
Total	13		2	1		1	1					

Objets trouvés

	2000	2013	2014	2015	2016	2017	2018	2019	2020	2021	2022	2023
	7		1	1	1		2	4	3	1		
Total	7		1	1	1		2	4	3	1		

Objets perdus

	2000	2013	2014	2015	2016	2017	2018	2019	2020	2021	2022	2023
	166	153	133	149	135	174	189	95	78	89	89	99
Total	166	153	133	149	135	174	189	95	78	89	89	99



Autres non-infractions

	2000	2013	2014	2015	2016	2017	2018	2019	2020	2021	2022	2023
Ordonnance de capture												1
Non-respect des conditions					2							
Procès-verbal d'information		6					1	1			1	
Notification		5	3	2	1	4	3	4	4	2	3	5
Dégradation involontaire câbles (non-télécom)		9	2					2		2	1	
Demande signalement surveillance électronique										1	3	2
Fonction de contrôle armes									4	13	17	10
Non spécifié												1
Autres non infractions	2											
Total	2	20	5	2	3	4	4	7	8	18	25	19