

STATISTIQUES POLICIERES DE CRIMINALITE

LIEU DE PERPETRATION: COMMUNE

Keerbergen

2000 - 2023

Police fédérale - DGRIDRIIBIPOL

STATISTIQUES POLICIERES DE CRIMINALITE

LIEU DE PERPETRATION: COMMUNE

Keerbergen

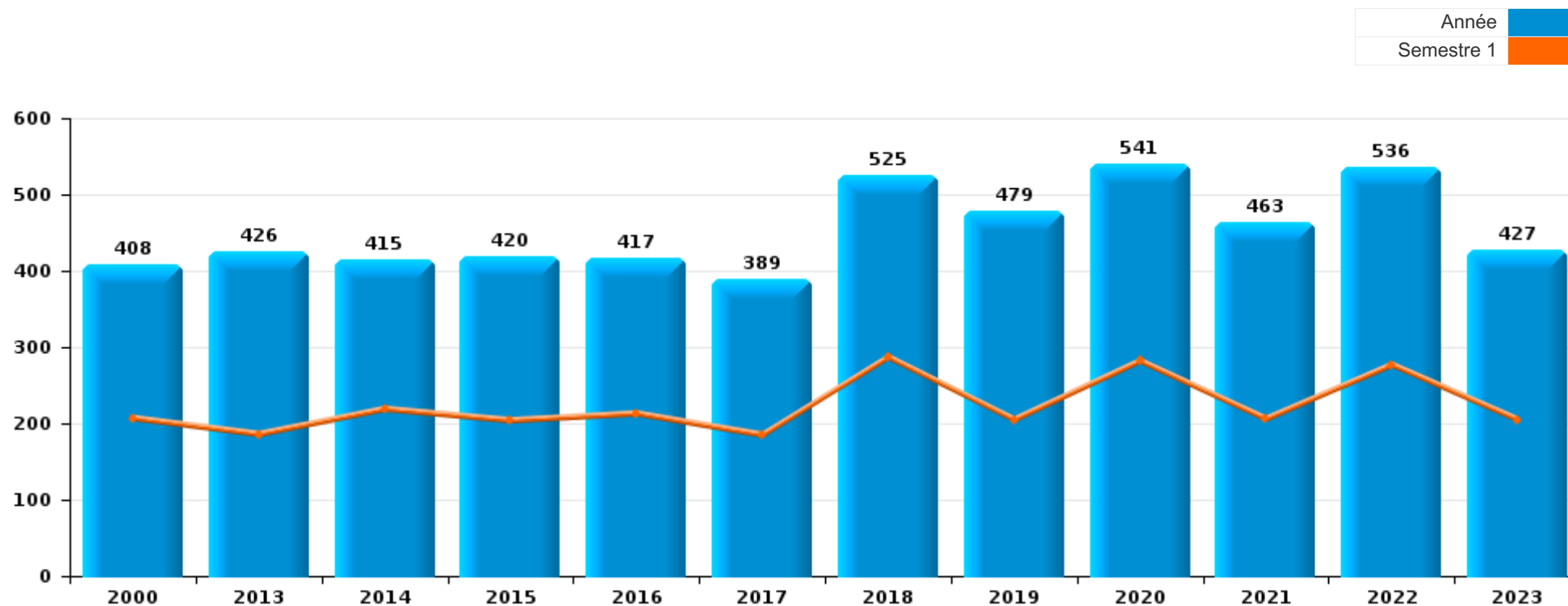
PARTIE I : INFRACTIONS JUDICIAIRES

CRIMINALITE ENREGISTREE COMMISE AU NIVEAU DE LA COMMUNE



Keerbergen

	2000	2013	2014	2015	2016	2017	2018	2019	2020	2021	2022	2023
Nombre total des délits	408	426	415	420	417	389	525	479	541	463	536	427





Keerbergen

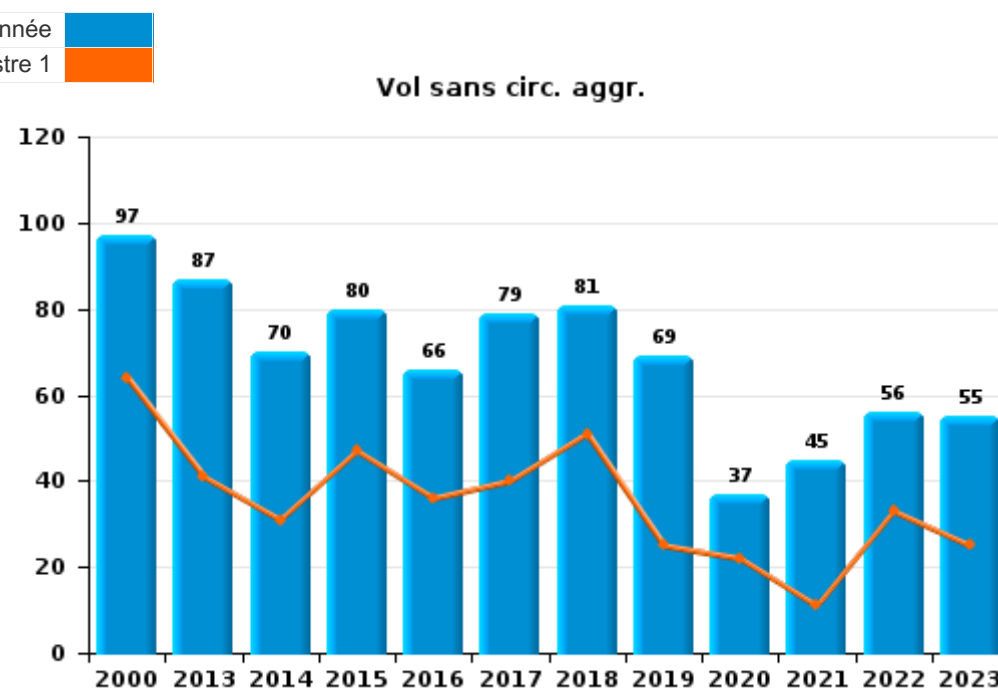
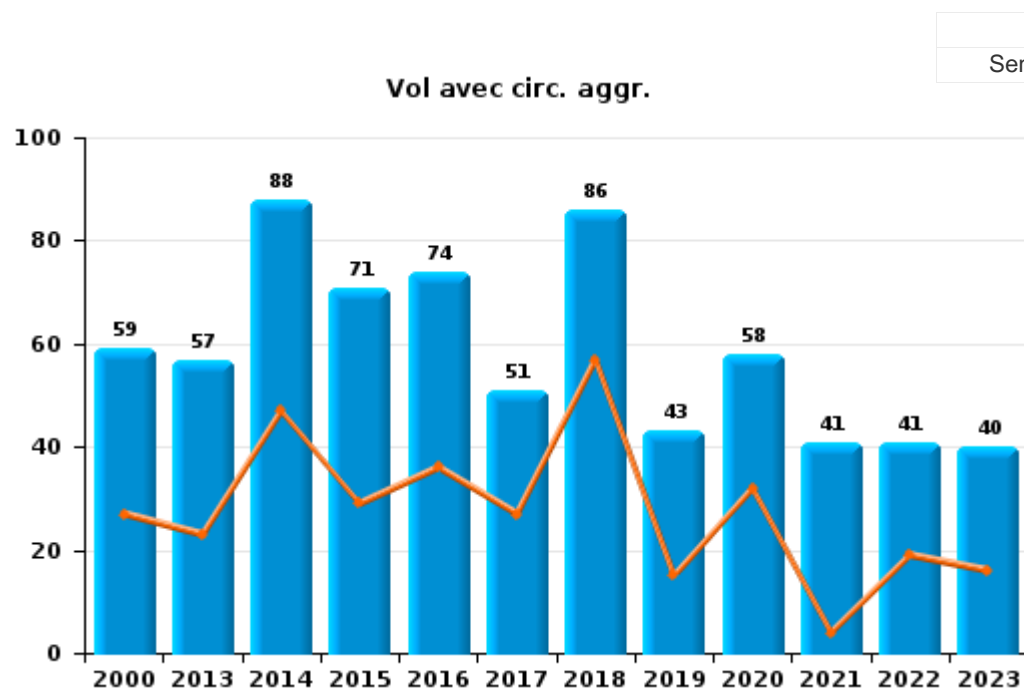
	2000	2013	2014	2015	2016	2017	2018	2019	2020	2021	2022	2023
Vol et extorsion	171	147	159	152	141	130	175	118	99	88	99	99
Dégradation de la propriété	51	54	48	65	62	44	52	68	42	35	42	29
Infr. contre l'intégrité physique	22	29	51	32	30	33	56	43	39	48	40	44
Drogues	50	58	11	23	57	30	51	21	36	22	32	20
Criminalité informatique		10	19	23	14	15	20	43	63	63	66	47
Fraude	11	25	17	29	22	22	26	38	48	48	49	32
Infr. contre autres valeurs morales et sentiments	3	19	21	22	13	14	25	25	36	24	35	28
Protection de la jeunesse		6	3	2	8	26	12	17	20	24	67	43
Infr. contre la sécurité publique	22	15	12	8	9	9	7	20	19	14	20	5
Registre de population	6	8	14	13	8	8	13	14	8	6	5	12
Environnement	29	7	6	6	7	7	5	6	8	8	11	12
Législation sur les étrangers	2	13	16	11	6	9	15	7	5	5	7	6
Armes et explosifs		12	6	4	9	7	6	8	19	6	12	12
Infr. contre la famille	11	6	11	2	11	6	6	5	11	7	13	8
Santé publique	1							2	61	24	1	
Infr. contre la foi publique	2	4	4	6	5	6	14	8	3	16	8	9
Infr. contre les moeurs		5	7	3	5	5	10	7	11	12	8	9
Autres lois spéciales	6		4	3	1	6	5	5	6	4	11	4
Ivresse et alcool	1	5	1	3	3	3	7	5	3	5	3	4
Code pénal social		2		5	1		8	3		1	2	1
Protection des revenus publics				2	3	5	5	3	1			
Protection de la personne	5			2			1	3	1	2	2	
Infr. contre l'autorité publique	1	1		2	1	2	2	3			1	2
Infr. contre la liberté individuelle			1				1	1	1	1	1	
Pratiques commerciales	6											
Travail	2		3					1				
Exercice illégal de l'autorité publique	1			1		2						
Législation économique	2								1		1	
Contravention Code pénal	3											
Infr. relative au statut juridique de l'enfant				1				1				1
Autres infractions Code pénal			1					1				
Carte d'identité								2				
Hormones et dopage							1	1				
Sécurité privée							2					
Infr. contre la Sécurité de l'Etat					1							
Sous-total	408	426	415	420	417	389	525	479	541	463	536	427
Contravention règlement policier local		12	17	36	32	24	19	35	20	23	31	38
Sous-total		12	17	36	32	24	19	35	20	23	31	38
Total	408	438	432	456	449	413	544	514	561	486	567	465



I.1. Catégorie des infractions : Vol et extorsion (top 5 des infractions au niveau national 2023)

Keerbergen

	2000	2013	2014	2015	2016	2017	2018	2019	2020	2021	2022	2023
Vol sans circ. aggr.	97	87	70	80	66	79	81	69	37	45	56	55
Vol avec circ. aggr.	59	57	88	71	74	51	86	43	58	41	41	40
Extorsion		3		1	1		8	5	4	1	1	4
Vol non spécifié	15		1					1		1	1	
Total	171	147	159	152	141	130	175	118	99	88	99	99





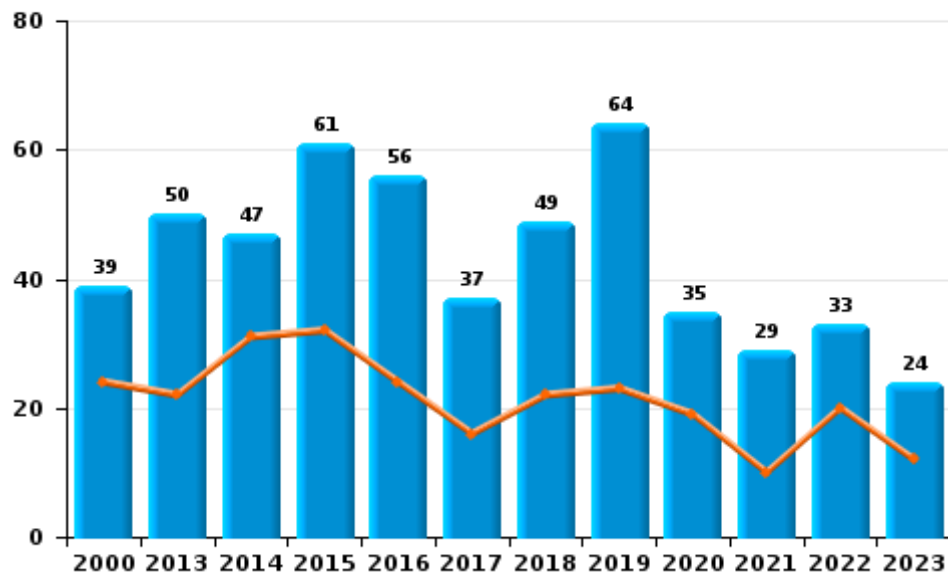
I.2. Catégorie des infractions : Dégradation de la propriété (top 5 des infractions au niveau national 2023)

Keerbergen

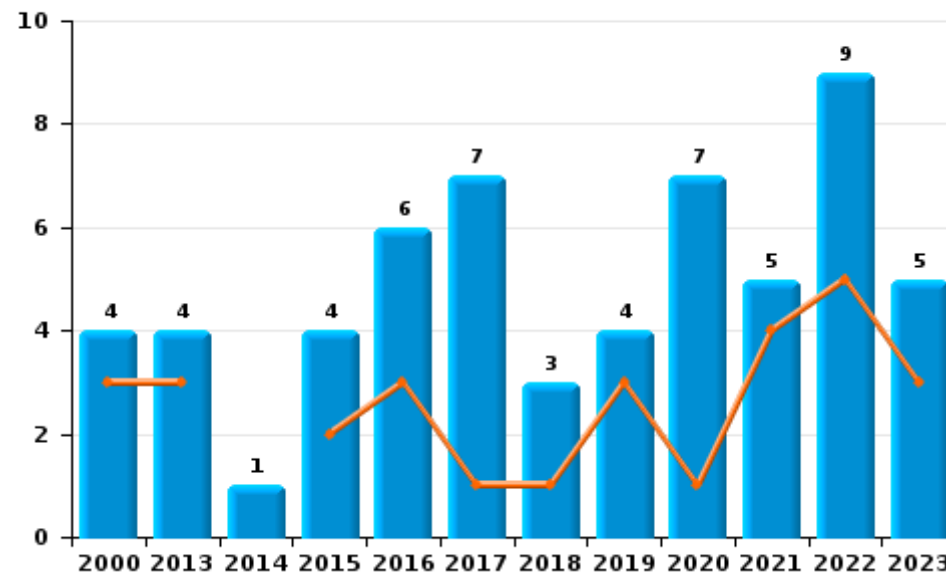
	2000	2013	2014	2015	2016	2017	2018	2019	2020	2021	2022	2023
Vandalisme	39	50	47	61	56	37	49	64	35	29	33	24
Incendie volontaire		1		1	4	4	2	2	7	2	5	2
Incendie involontaire	4	3	1	3	2	3	1	2		3	4	3
Destruction, dénaturation, dégradation	8									1		
Total	51	54	48	65	62	44	52	68	42	35	42	29



Vandalisme



Incendie

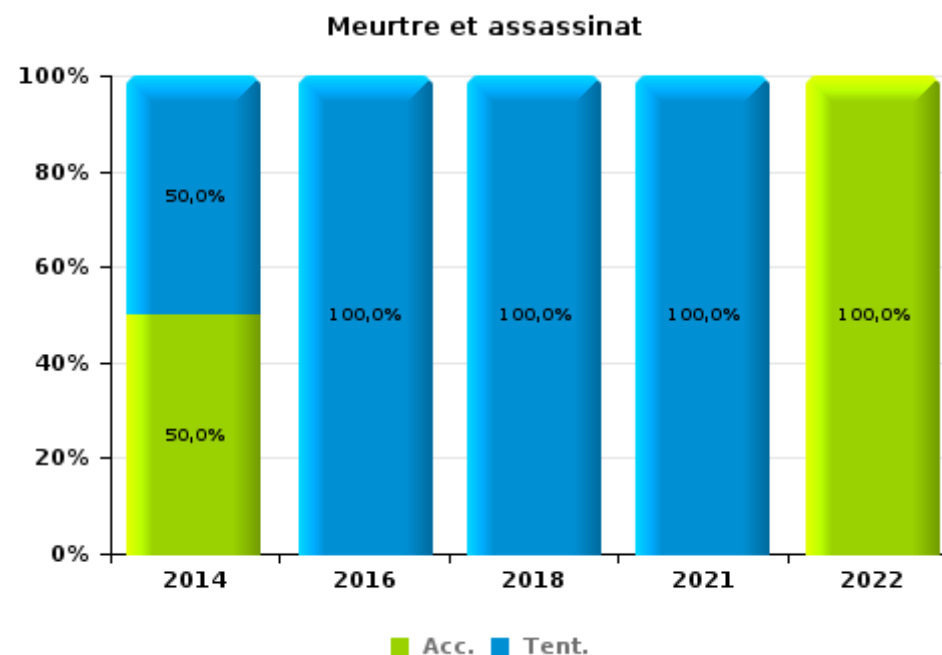
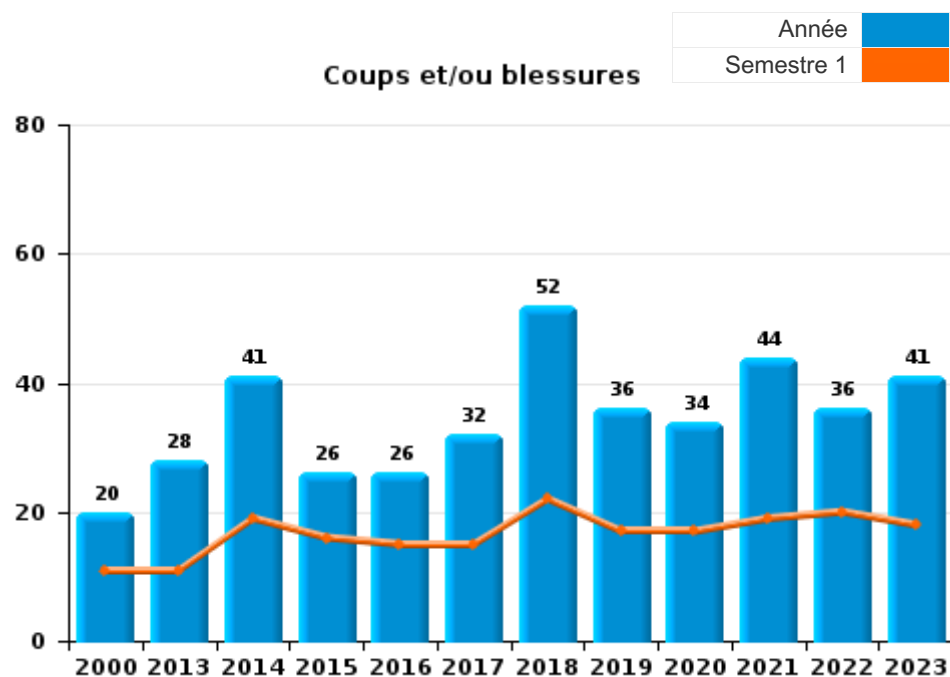




I.3. Catégorie des infractions : Infr. contre l'intégrité physique (top 5 des infractions au niveau national 2023)

Keerbergen

	2000	2013	2014	2015	2016	2017	2018	2019	2020	2021	2022	2023
Coups et/ou blessures	20	28	41	26	26	32	52	36	34	44	36	41
Autres	2	1	8	6	3	1	2	7	5	3	3	3
Meurtre et assassinat			2		1		2			1	1	
Total	22	29	51	32	30	33	56	43	39	48	40	44





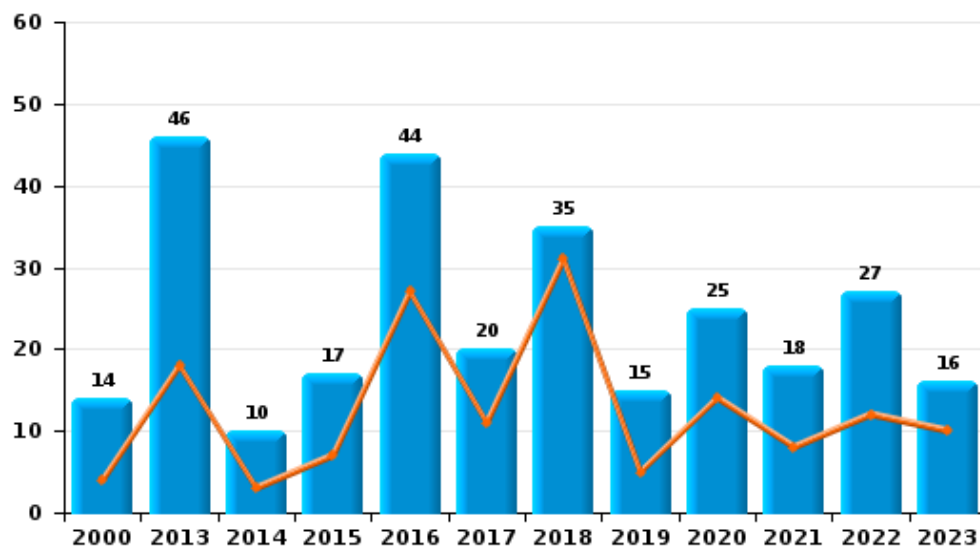
I.4. Catégorie des infractions : Drogues (top 5 des infractions au niveau national 2023)

Keerbergen

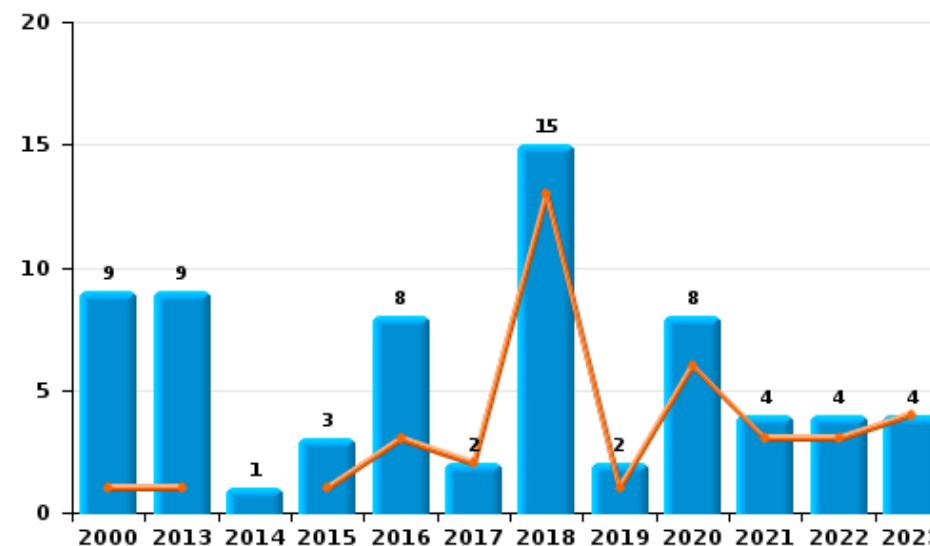
	2000	2013	2014	2015	2016	2017	2018	2019	2020	2021	2022	2023
Détention	14	46	10	17	44	20	35	15	25	18	27	16
Commerce	9	9	1	3	8	2	15	2	8	4	4	4
Usage	24				2	1		3	2			
Fabrication		1		3	2	7	1				1	
Importation et exportation	3	2							1			
Autres					1			1				
Total	50	58	11	23	57	30	51	21	36	22	32	20



Détention



Commerce





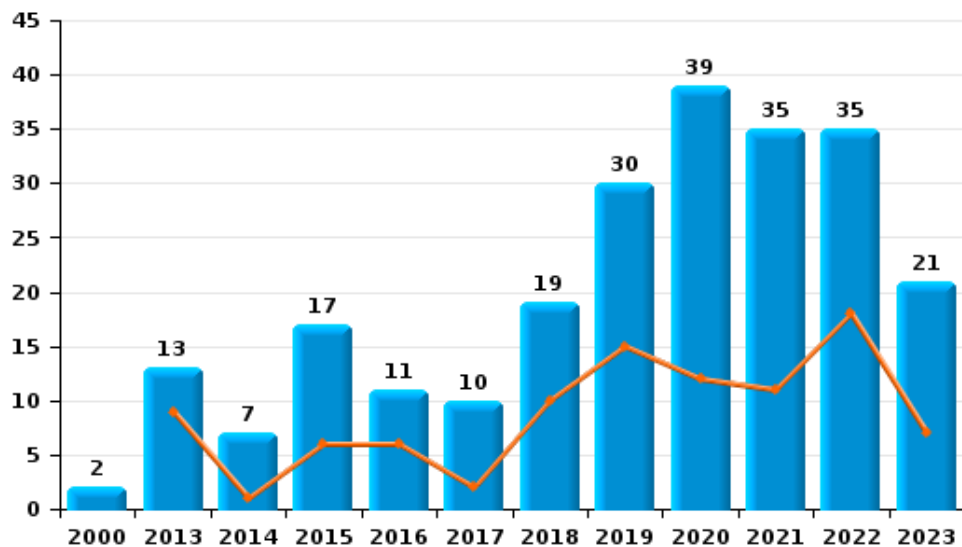
I.5. Catégorie des infractions : Fraude (top 5 des infractions au niveau national 2023)

Keerbergen

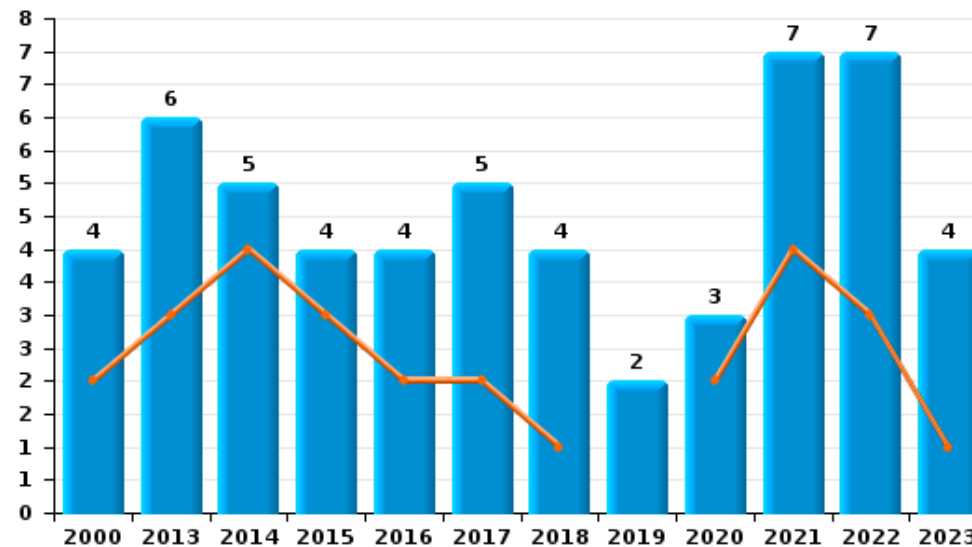
	2000	2013	2014	2015	2016	2017	2018	2019	2020	2021	2022	2023
Escroquerie	2	13	7	17	11	10	19	30	39	35	35	21
Abus de confiance et infr. apparentées	4	6	5	4	4	5	4	2	3	7	7	4
Détournement et destruction frauduleuse	3	3	2	5	6	3	2	3	2	2	4	3
Fraudes: Autres	1	2	2	1	1	3		1	3	4	3	1
Infr. liées à l'insolvabilité		1	1	2					1			
Recel						1	1					3
Grivèlerie	1							2				
Total	11	25	17	29	22	22	26	38	48	48	49	32



Escroquerie



Abus de confiance et infr. apparentées



STATISTIQUES POLICIERES DE CRIMINALITE

LIEU DE PERPETRATION: COMMUNE

Keerbergen

PARTIE II : FIGURES CRIMINELLES / PHENOMENES



Keerbergen

FC Vol moyen de transport

	2000	2013	2014	2015	2016	2017	2018	2019	2020	2021	2022	2023
Vol de voiture	13	2	1	3	1	2	1	1	1			2
Vol de moto					1							2
Carjacking	2											
Vol dans les garages	5		1	1		1						
Vol de vélomoteur	5	2		3		3	1		1			2
Vol de vélo	33	35	16	29	18	23	26	12	12	11	11	17

FC Cambriolage

	2000	2013	2014	2015	2016	2017	2018	2019	2020	2021	2022	2023
Cambriolage dans habitation	35	31	58	44	50	32	71	32	47	28	25	26
Cambriolage ds entreprise ou commerce	8	4	5	6	5	1	4	4	2	3	1	
Cambriolage ds service public ou bâtiment administ	1	6	2	6		2	1	1	2	2	3	
Cambriolage dans bâtiment (total)	44	40	64	54	55	35	76	37	51	33	29	26



FC Vol autre

	2000	2013	2014	2015	2016	2017	2018	2019	2020	2021	2022	2023
Vol à main armée	2	1	1		1		3	2	1		1	
Vol avec violence sans arme	5	1	2	4	2	1	6	4	6		2	4
Vol dans ou sur un véhicule	19	16	15	8	18	19	12	8	5	6	16	11
Vol d'armes et explosifs			1		1		2			1	1	
Arrachage de sac à main	2		1	1								1
Vol à l'arraché	3		1	1				1	2		1	1
Vol à la tire	7	4	6	12	2	9	5	5			2	
Vol à l'étalage	11	2	4	7	9	11	9	9	6	11	11	11
Vol par ruse	1	1	1	4		2	2	2	2	4	4	7
Vol de métaux		5		5	2					1	1	3
Vol sur les chantiers				4	1		4	2		1	5	4
Home-invasion				1								
Vol d'animaux							1		1	1		

Criminalité ICT

	2000	2013	2014	2015	2016	2017	2018	2019	2020	2021	2022	2023
Fraude de cartes de paiements		3	8	1	2	3	3	5	1		5	2
Phishing		2		1		1	8	11	36	43	32	20
Ransomware							1	2		1		
Shouldersurfing									1			1
Skimming				1								

FC Autre

	2000	2013	2014	2015	2016	2017	2018	2019	2020	2021	2022	2023
Violence contre les métiers d'intérêt général				1		1	1	1			1	2
Graffiti				5	1		2		1	1	3	
Dégradation de voiture	3	17	22	33	24	17	21	19	13	8	10	13
Rixe au couteau										1	1	1



PH Violence intrafamiliale (VIF)

	2000	2013	2014	2015	2016	2017	2018	2019	2020	2021	2022	2023
VIF: physique, dans le couple	2	9	19	3	7	8	25	6	16	15	8	13
VIF: physique, envers des descendants	1				1		4	2	3	5	3	5
VIF: physique, envers d'autres membres	5	2	2	2	1	2	1	5	5	4	4	2
VIF: sexuelle, dans le couple									1			
VIF: sexuelle, envers des descendants			2				1					
VIF: psychique, dans le couple	10	5	10	3	12	6	6	7	17	7	11	5
VIF: psychique, envers des descendants									1	1	1	1
VIF: psychique, envers d'autres membres									2		1	1
VIF: économique, dans le couple			3				1		1	1	1	
VIF: économique, envers des descendants	1	1										1
VIF: économique, envers d'autres membres	2	1	2	2	1	1			1	1	6	5

PH Hormones et dopage

	2000	2013	2014	2015	2016	2017	2018	2019	2020	2021	2022	2023
Dopage humain							1	1				
Engraissement illégal										1		

PH Drogues

	2000	2013	2014	2015	2016	2017	2018	2019	2020	2021	2022	2023
Vente de cocaïne	1	6		1	1		1					2
Production de drogues synthétiques				1								
Vente de drogues synthétiques		8		3	2		2		1	2	1	
Production de cannabis (culture)					2	1						
Vente de cannabis en grande quantité												1
Vente-trafic d'héroïne									2			



PH Trafic d'armes

	2000	2013	2014	2015	2016	2017	2018	2019	2020	2021	2022	2023
Commerce et production d'arme à feu et mun.		2										
Commerce et production d'arme non à feu		2										

PH Traite des êtres humains

	2000	2013	2014	2015	2016	2017	2018	2019	2020	2021	2022	2023
TEH - exploitation sexuelle						1						

PH Violence dans l'espace public

	2000	2013	2014	2015	2016	2017	2018	2019	2020	2021	2022	2023
Violence physique (transport public)					2			1			1	
Violence physique (voie publique)	2	6	13	9	6	8	9	11	6	13	6	8
Violence physique (autre endroit public)					2	2		1	1		1	
Violence physique (endroit accessible au public)	3	5	6	8	5	7	7	5	2	2	5	8
Violence sexuelle (transport public)			1									
Violence sexuelle (voie publique)		1				2	1	2		3	1	
Violence sexuelle (autre endroit public)			1									
Violence sexuelle (endroit accessible au public)								1	2	1	2	
Violence psychique (transport public)				1				1		1	1	
Violence psychique (voie publique)	5	4	2	2	4	3	3	5	6	8	9	2
Violence psychique (autre endroit public)	1	1		1		2		2	4		1	
Violence psychique (endroit accessible au public)	4	2	1	6	1	1	4	7	6	2	7	2
Vol à main armée (voie publique)		1			1			2	1		1	
Vol à main armée (endroit accessible au public)	2						2					
Vol avec violence sans arme (transport public)	1											
Vol avec violence sans arme (voie publique)	2		1	2	1	1		3	3		1	1
Vol avec violence sans arme (endr. acces. au pub.)	1			1	1		1		1			



PH Autre

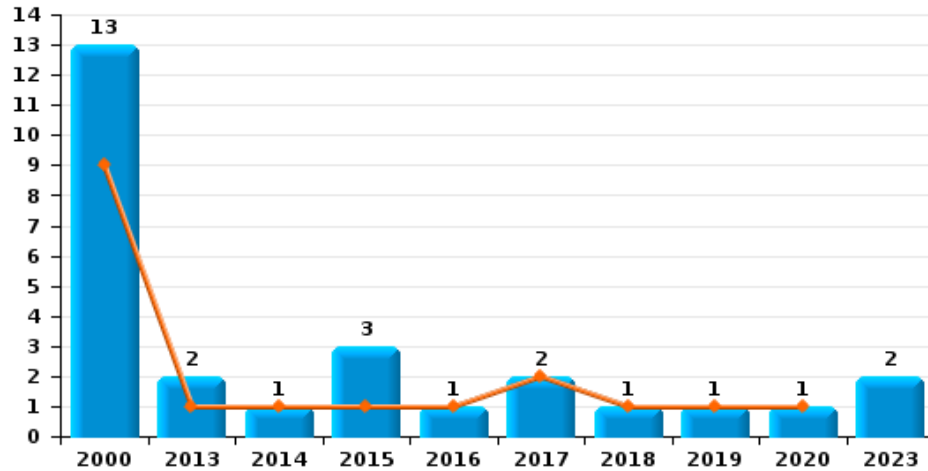
	2000	2013	2014	2015	2016	2017	2018	2019	2020	2021	2022	2023
Faux policiers				1	1							
Terrorisme, extrémisme et radicalisme					1						1	
Cyberharcèlement		3	2	1	1	2	4	5	13	7	19	10
Fraude à l'identité		3	1	1	6		3	8	11	16	13	6



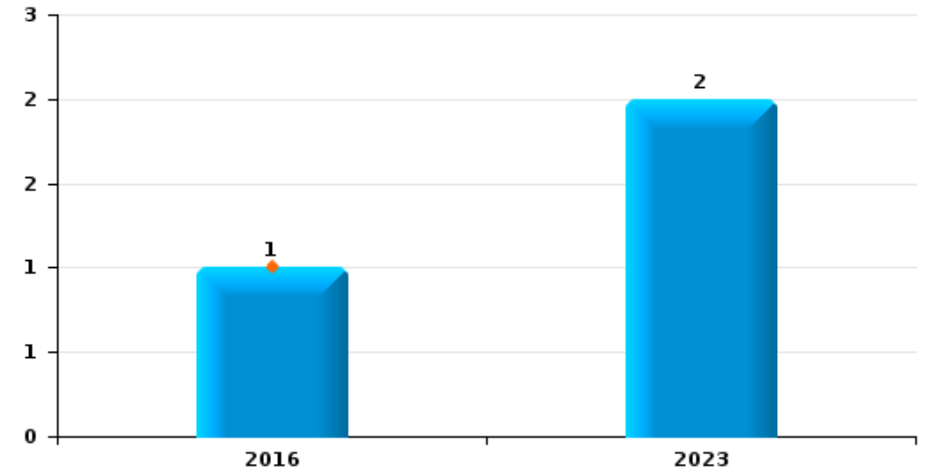
Keerbergen

Année	■
Semestre 1	■

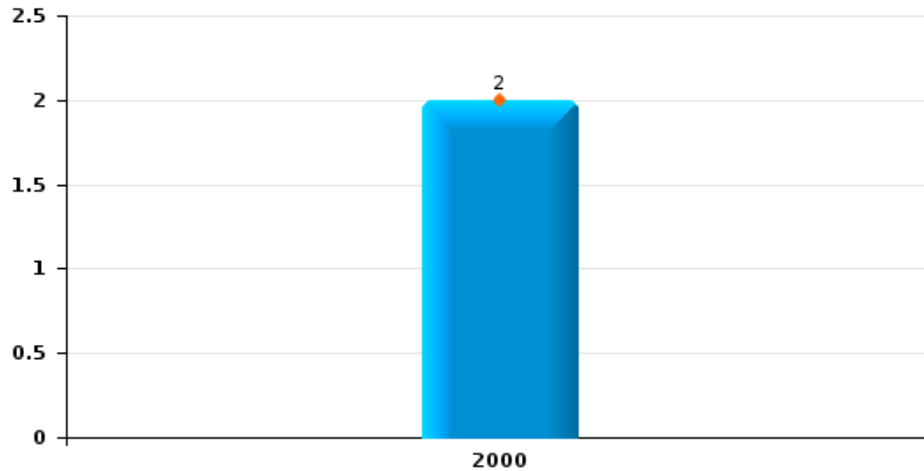
Vol de voiture



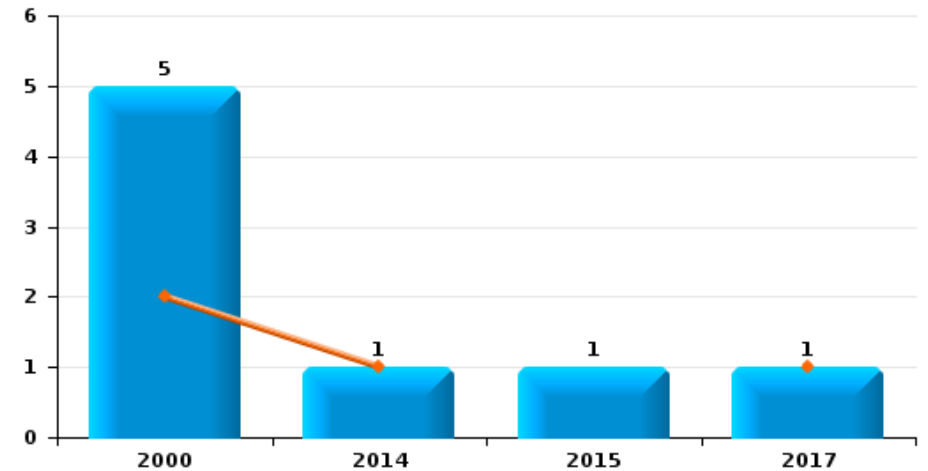
Vol de moto



Carjacking

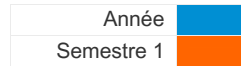


Vol dans les garages

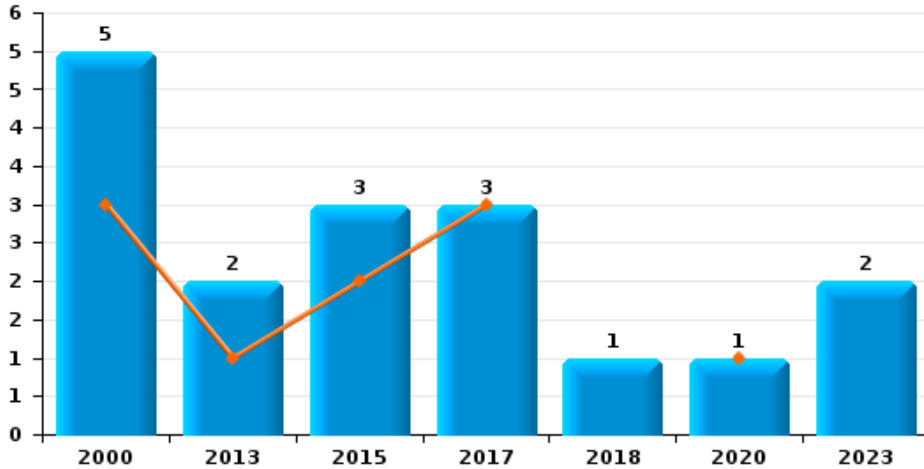




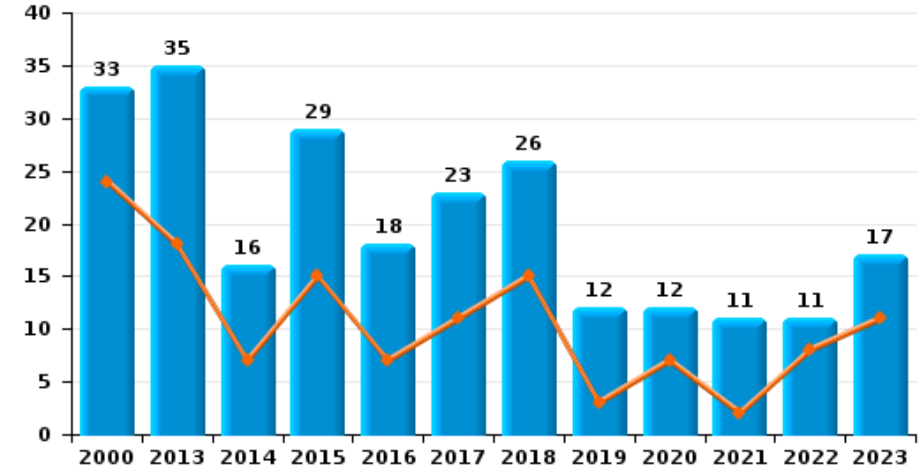
Keerbergen



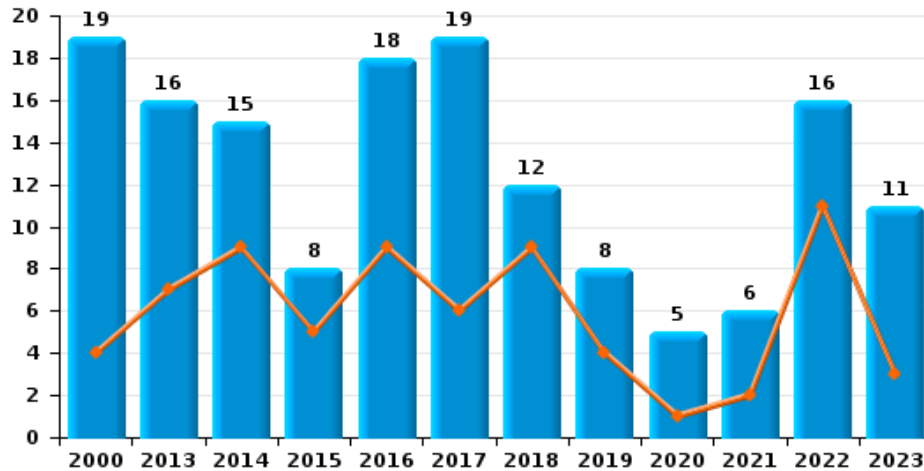
Vol de vélomoteur



Vol de vélo



Vol dans ou sur un véhicule

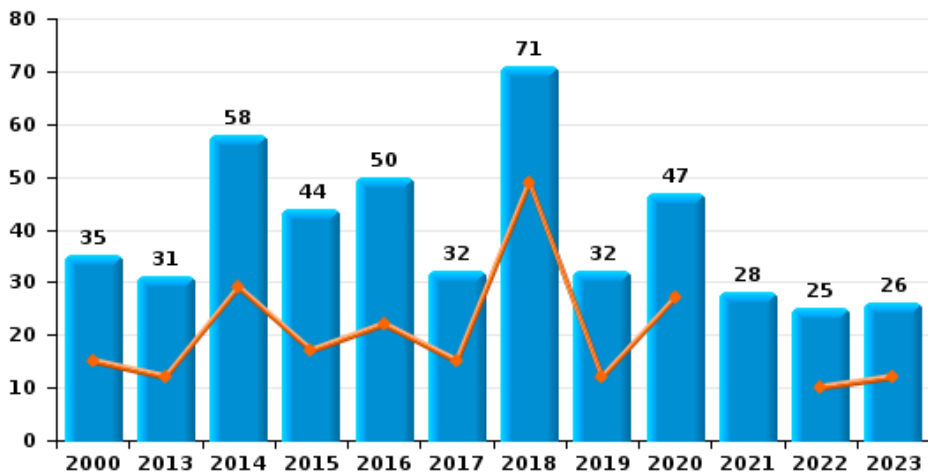




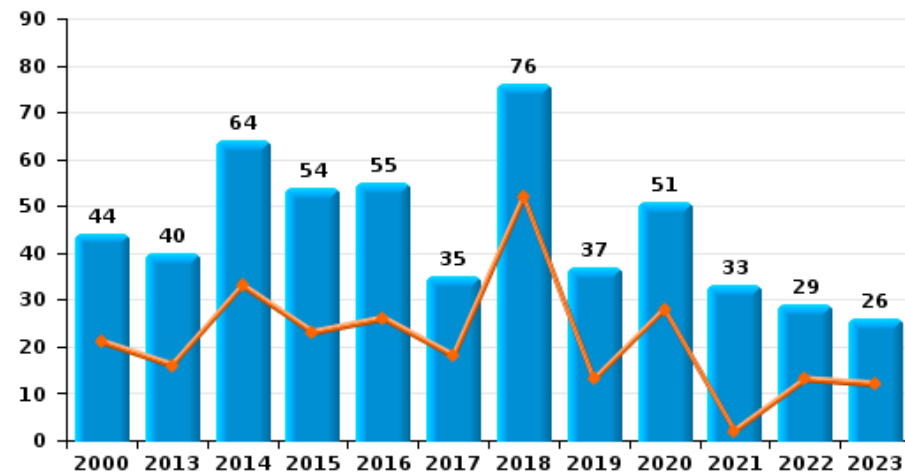
Keerbergen

Année	■
Semestre 1	■

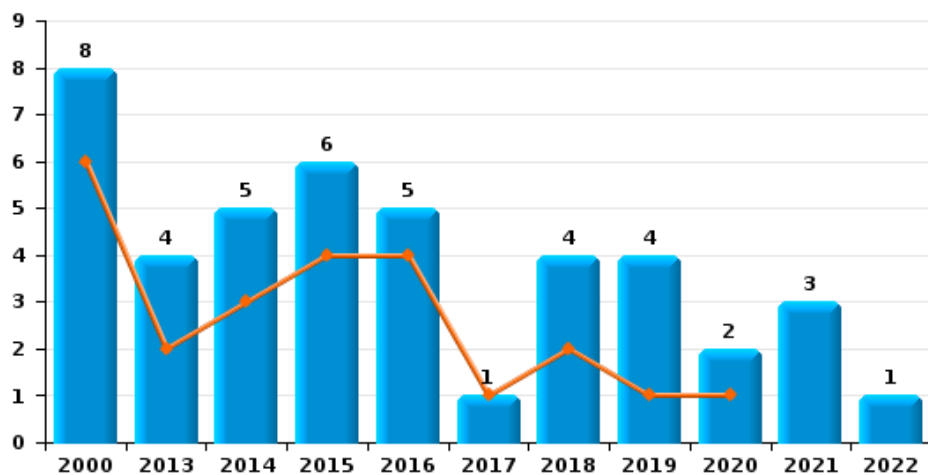
Cambriolage dans habitation



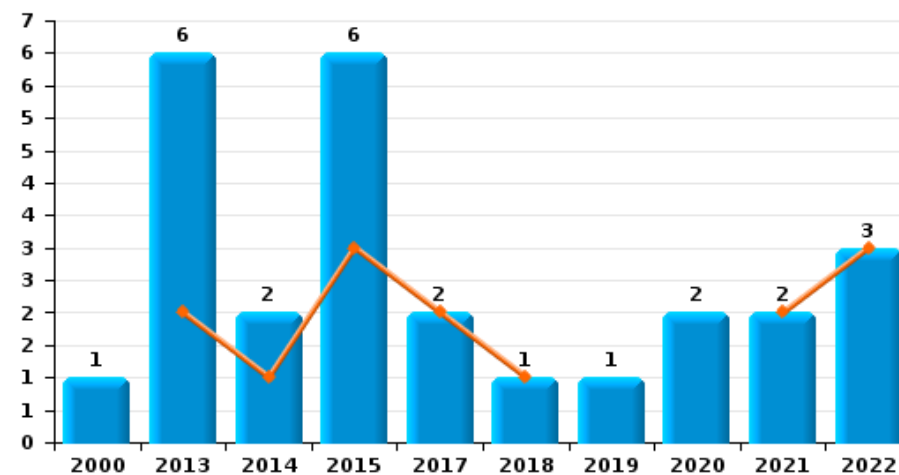
Cambriolage dans bâtiment (total)



Cambriolage ds entreprise ou commerce



Cambriolage ds service public ou bâtiment administratif

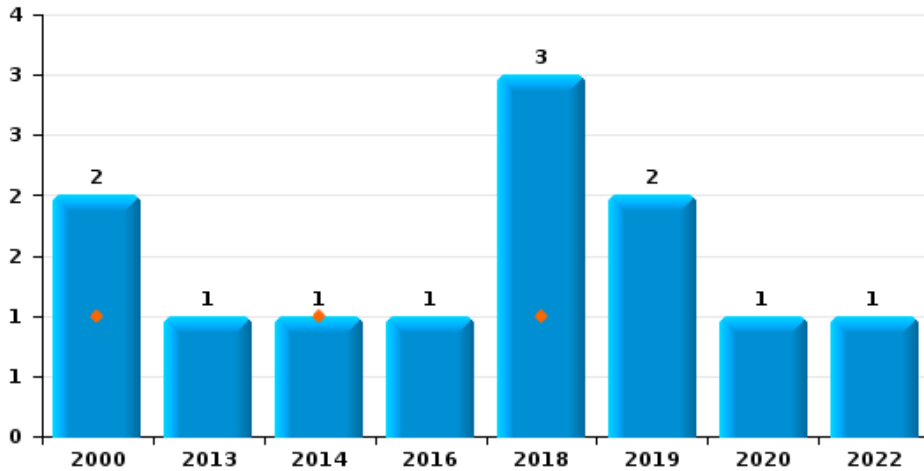




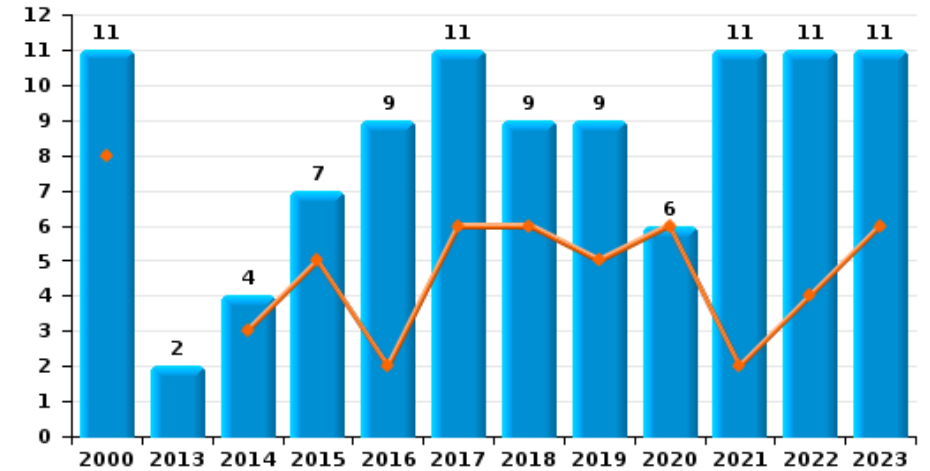
Keerbergen



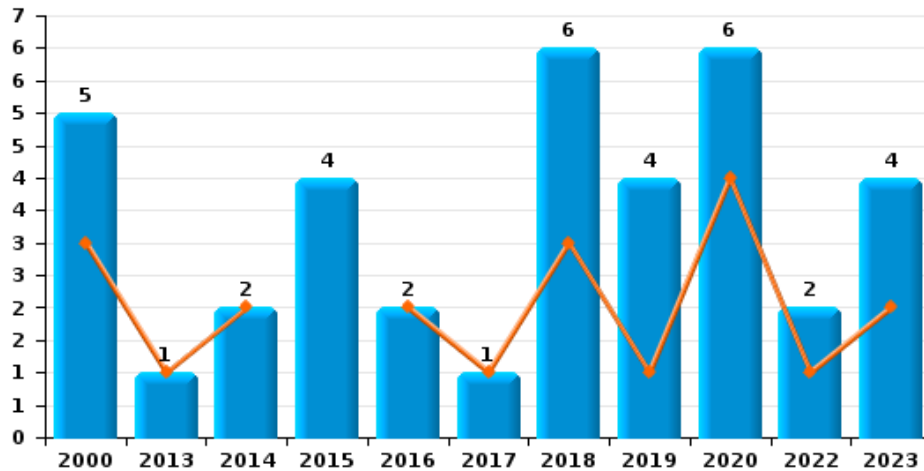
Vol à main armée



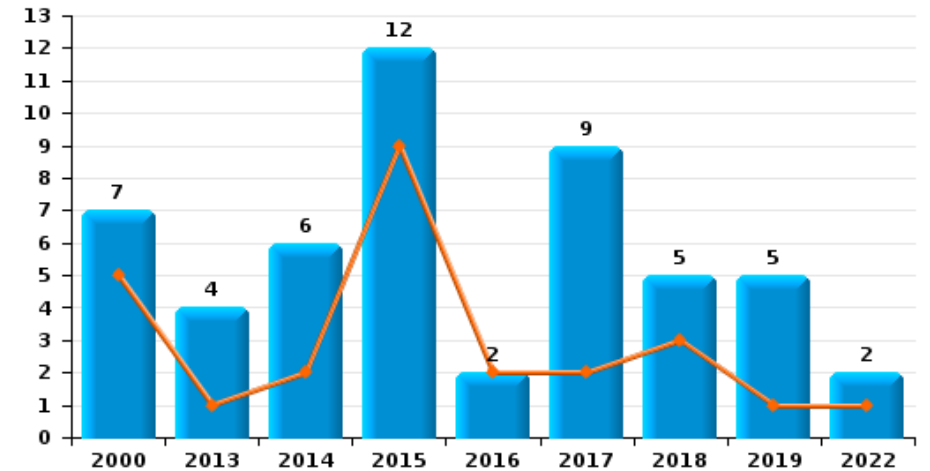
Vol à l'étalage



Vol avec violence sans arme



Vol à la tire

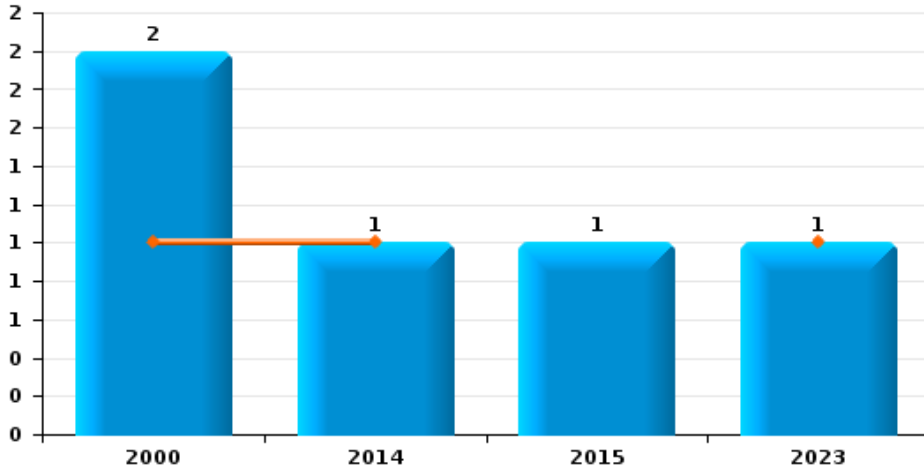




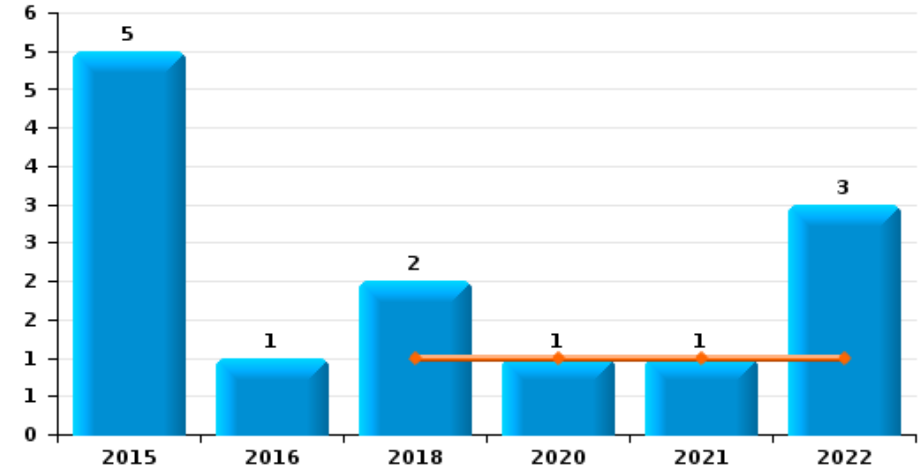
Keerbergen

Année ■
Semestre 1 ■

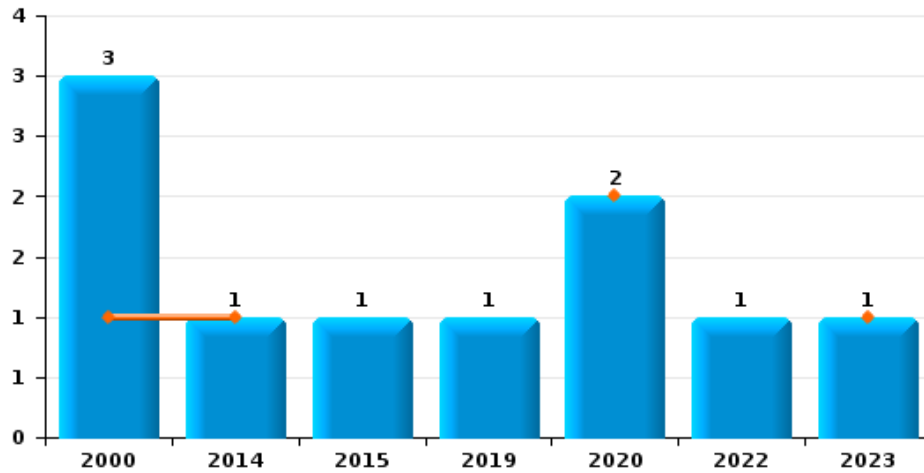
Arrachage de sac à main



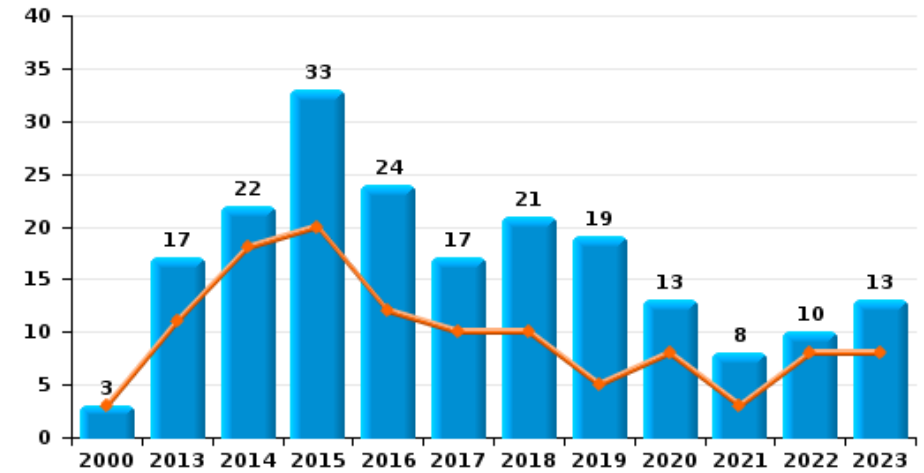
Graffiti



Vol à l'arraché



Dégradation de voiture





Keerbergen

FC Vol moyen de transport

		2000	2013	2014	2015	2016	2017	2018	2019	2020	2021	2022	2023
Vol de voiture	Sem 1	9	1	1	1	1	2	1	1	1			
	Sem 2	4	1		2								2
	Total	13	2	1	3	1	2	1	1	1			2
Vol de moto	Sem 1					1							
	Sem 2												2
	Total					1							2
Carjacking	Sem 1	2											
	Total	2											
Vol dans les garages	Sem 1	2		1			1						
	Sem 2	3			1								
	Total	5		1	1		1						
Vol de vélomoteur	Sem 1	3	1		2		3			1			
	Sem 2	2	1		1			1					2
	Total	5	2		3		3	1		1			2
Vol de vélo	Sem 1	24	18	7	15	7	11	15	3	7	2	8	11
	Sem 2	9	17	9	14	11	12	11	9	5	9	3	6
	Total	33	35	16	29	18	23	26	12	12	11	11	17



FC Cambriolage

		2000	2013	2014	2015	2016	2017	2018	2019	2020	2021	2022	2023
Cambriolage dans habitation	Sem 1	15	12	29	17	22	15	49	12	27		10	12
	Sem 2	20	19	29	27	28	17	22	20	20	28	15	14
	Total	35	31	58	44	50	32	71	32	47	28	25	26
Cambriolage ds entreprise ou commerce	Sem 1	6	2	3	4	4	1	2	1	1			
	Sem 2	2	2	2	2	1		2	3	1	3	1	
	Total	8	4	5	6	5	1	4	4	2	3	1	
Cambriolage ds service public ou bâtiment administ	Sem 1		2	1	3		2	1			2	3	
	Sem 2	1	4	1	3				1	2			
	Total	1	6	2	6		2	1	1	2	2	3	
Cambriolage dans bâtiment (total)	Sem 1	21	16	33	23	26	18	52	13	28	2	13	12
	Sem 2	23	24	31	31	29	17	24	24	23	31	16	14
	Total	44	40	64	54	55	35	76	37	51	33	29	26



FC Vol autre

		2000	2013	2014	2015	2016	2017	2018	2019	2020	2021	2022	2023
Vol à main armée	Sem 1	1		1				1					
	Sem 2	1	1			1		2	2	1		1	
	Total	2	1	1		1		3	2	1		1	
Vol avec violence sans arme	Sem 1	3	1	2		2	1	3	1	4		1	2
	Sem 2	2			4			3	3	2		1	2
	Total	5	1	2	4	2	1	6	4	6		2	4
Vol dans ou sur un véhicule	Sem 1	4	7	9	5	9	6	9	4	1	2	11	3
	Sem 2	15	9	6	3	9	13	3	4	4	4	5	8
	Total	19	16	15	8	18	19	12	8	5	6	16	11
Vol d'armes et explosifs	Sem 1			1		1		1			1	1	
	Sem 2							1					
	Total			1		1		2			1	1	
Arrachage de sac à main	Sem 1	1		1									1
	Sem 2	1			1								
	Total	2		1	1								1
Vol à l'arraché	Sem 1	1		1						2			1
	Sem 2	2			1				1			1	
	Total	3		1	1				1	2		1	1
Vol à la tire	Sem 1	5	1	2	9	2	2	3	1			1	
	Sem 2	2	3	4	3		7	2	4			1	
	Total	7	4	6	12	2	9	5	5			2	
Vol à l'étalage	Sem 1	8		3	5	2	6	6	5	6	2	4	6
	Sem 2	3	2	1	2	7	5	3	4		9	7	5
	Total	11	2	4	7	9	11	9	9	6	11	11	11



FC Vol autre

		2000	2013	2014	2015	2016	2017	2018	2019	2020	2021	2022	2023
Vol par ruse	Sem 1	1		1	2			1	1	1	2	2	3
	Sem 2		1		2		2	1	1	1	2	2	4
	Total	1	1	1	4		2	2	2	2	4	4	7
Vol de métaux	Sem 1		2		1	1						1	2
	Sem 2		3		4	1					1		1
	Total		5		5	2					1	1	3
Vol sur les chantiers	Sem 1				1			3				2	2
	Sem 2				3	1		1	2		1	3	2
	Total				4	1		4	2		1	5	4
Home-invasion	Sem 2				1								
	Total				1								
Vol d'animaux	Sem 1									1			
	Sem 2							1			1		
	Total							1		1	1		



Criminalité ICT

		2000	2013	2014	2015	2016	2017	2018	2019	2020	2021	2022	2023
Fraude de cartes de paiements	Sem 1		2	3	1	2	2		2			4	
	Sem 2		1	5			1	3	3	1		1	2
	Total		3	8	1	2	3	3	5	1		5	2
Phishing	Sem 1		1					5	1	18	23	17	9
	Sem 2		1		1		1	3	10	18	20	15	11
	Total		2		1		1	8	11	36	43	32	20
Ransomware	Sem 1										1		
	Sem 2							1	2				
	Total							1	2		1		
Shouldersurfing	Sem 2									1			1
	Total									1			1
Skimming	Sem 1				1								
	Total				1								



FC Autre

		2000	2013	2014	2015	2016	2017	2018	2019	2020	2021	2022	2023
Violence contre les métiers d'intérêt général	Sem 1				1		1	1					1
	Sem 2								1			1	1
	Total				1		1	1	1			1	2
Graffiti	Sem 1							1		1	1	1	
	Sem 2			5	1			1				2	
	Total			5	1			2		1	1	3	
Dégradation de voiture	Sem 1	3	11	18	20	12	10	10	5	8	3	8	8
	Sem 2		6	4	13	12	7	11	14	5	5	2	5
	Total	3	17	22	33	24	17	21	19	13	8	10	13
Rixe au couteau	Sem 1											1	
	Sem 2										1		1
	Total										1	1	1



PH Violence intrafamiliale (VIF)

		2000	2013	2014	2015	2016	2017	2018	2019	2020	2021	2022	2023
VIF: physique, dans le couple	Sem 1	1	5	8	3	4	5	8	3	7	7	5	4
	Sem 2	1	4	11		3	3	17	3	9	8	3	9
Total		2	9	19	3	7	8	25	6	16	15	8	13
VIF: physique, envers des descendants	Sem 1									2	3		4
	Sem 2	1				1		4	2	1	2	3	1
Total		1				1		4	2	3	5	3	5
VIF: physique, envers d'autres membres	Sem 1	4	1		1	1	1			1	2	4	1
	Sem 2	1	1	2	1		1	1	5	4	2		1
Total		5	2	2	2	1	2	1	5	5	4	4	2
VIF: sexuelle, dans le couple	Sem 1									1			
	Total									1			
VIF: sexuelle, envers des descendants	Sem 1			1									
	Sem 2			1				1					
Total				2				1					
VIF: psychique, dans le couple	Sem 1	3	2	6		4	4	2	3	9	3	7	3
	Sem 2	7	3	4	3	8	2	4	4	8	4	4	2
Total		10	5	10	3	12	6	6	7	17	7	11	5
VIF: psychique, envers des descendants	Sem 1										1	1	1
	Sem 2									1			
Total										1	1	1	1
VIF: psychique, envers d'autres membres	Sem 1									1		1	1
	Sem 2									1			
Total										2		1	1
VIF: économique, dans le couple	Sem 1			1				1			1	1	
	Sem 2			2						1			
Total				3				1		1	1	1	



PH Violence intrafamiliale (VIF)

		2000	2013	2014	2015	2016	2017	2018	2019	2020	2021	2022	2023
VIF: économique, envers des descendants	Sem 1	1											
	Sem 2		1										1
Total		1	1										1
VIF: économique, envers d'autres membres	Sem 1	1	1	2	1		1					3	1
	Sem 2	1			1	1				1	1	3	4
Total		2	1	2	2	1	1			1	1	6	5



PH Hormones et dopage

		2000	2013	2014	2015	2016	2017	2018	2019	2020	2021	2022	2023
Dopage humain	Sem 2							1	1				
	Total							1	1				
Engraissement illégal	Sem 1										1		
	Total										1		



PH Drogues

		2000	2013	2014	2015	2016	2017	2018	2019	2020	2021	2022	2023
Vente de cocaïne	Sem 1		1		1			1					2
	Sem 2	1	5			1							
	Total	1	6		1	1		1					2
Production de drogues synthétiques	Sem 2				1								
	Total				1								
Vente de drogues synthétiques	Sem 1		1		1			2		1	2	1	
	Sem 2		7		2	2							
	Total		8		3	2		2		1	2	1	
Production de cannabis (culture)	Sem 1				1								
	Sem 2				1	1							
	Total				2	1							
Vente de cannabis en grande quantité	Sem 1												1
	Total												1
Vente-traffic d héroïne	Sem 2									2			
	Total									2			



PH Trafic d'armes

		2000	2013	2014	2015	2016	2017	2018	2019	2020	2021	2022	2023
Commerce et production d'arme à feu et mun.	Sem 2		2										
	Total		2										
Commerce et production d'arme non à feu	Sem 2		2										
	Total		2										



PH Traite des êtres humains

		2000	2013	2014	2015	2016	2017	2018	2019	2020	2021	2022	2023
TEH - exploitation sexuelle	Sem 2						1						
	Total						1						



PH Violence dans l'espace public

		2000	2013	2014	2015	2016	2017	2018	2019	2020	2021	2022	2023
Violence physique (transport public)	Sem 1											1	
	Sem 2				2				1				
Total					2				1			1	
Violence physique (voie publique)	Sem 1	1	1	5	7	4	4	4	6	4	4	2	1
	Sem 2	1	5	8	2	2	4	5	5	2	9	4	7
Total		2	6	13	9	6	8	9	11	6	13	6	8
Violence physique (autre endroit public)	Sem 1					1	2			1			
	Sem 2					1			1			1	
Total						2	2		1	1		1	
Violence physique (endroit accessible au public)	Sem 1	2	3	2	3	3	1	3	3		1	4	5
	Sem 2	1	2	4	5	2	6	4	2	2	1	1	3
Total		3	5	6	8	5	7	7	5	2	2	5	8
Violence sexuelle (transport public)	Sem 2			1									
Total				1									
Violence sexuelle (voie publique)	Sem 1		1				1	1	2		1	1	
	Sem 2						1				2		
Total			1				2	1	2		3	1	
Violence sexuelle (autre endroit public)	Sem 1			1									
Total				1									
Violence sexuelle (endroit accessible au public)	Sem 1								1	2	1	1	
	Sem 2											1	
Total									1	2	1	2	
Violence psychique (transport public)	Sem 1										1		
	Sem 2				1				1			1	
Total					1				1		1	1	



PH Violence dans l'espace public

		2000	2013	2014	2015	2016	2017	2018	2019	2020	2021	2022	2023
Violence psychique (voie publique)	Sem 1	2	1	1	1	2	1	1	4	4	3	7	
	Sem 2	3	3	1	1	2	2	2	1	2	5	2	2
	Total	5	4	2	2	4	3	3	5	6	8	9	2
Violence psychique (autre endroit public)	Sem 1				1		2		2	2			
	Sem 2	1	1							2		1	
	Total	1	1		1		2		2	4		1	
Violence psychique (endroit accessible au public)	Sem 1	3	1		5	1	1	3	1	2	1	3	1
	Sem 2	1	1	1	1			1	6	4	1	4	1
	Total	4	2	1	6	1	1	4	7	6	2	7	2
Vol à main armée (voie publique)	Sem 2		1			1			2	1		1	
	Total		1			1			2	1		1	
Vol à main armée (endroit accessible au public)	Sem 1	1											
	Sem 2	1						2					
	Total	2						2					
Vol avec violence sans arme (transport public)	Sem 2	1											
	Total	1											
Vol avec violence sans arme (voie publique)	Sem 1	2		1		1	1		1	3		1	1
	Sem 2				2				2				
	Total	2		1	2	1	1		3	3		1	1
Vol avec violence sans arme (endr. acces. au pub.)	Sem 1	1				1							
	Sem 2			1				1		1			
	Total	1		1		1		1		1			



PH Autre

		2000	2013	2014	2015	2016	2017	2018	2019	2020	2021	2022	2023
Faux policiers	Sem 1					1							
	Sem 2				1								
	Total				1	1							
Terrorisme, extrémisme et radicalisme	Sem 2					1						1	
	Total					1						1	
Cyberharcèlement	Sem 1		1	2		1		2	1	6	5	11	5
	Sem 2		2		1		2	2	4	7	2	8	5
	Total		3	2	1	1	2	4	5	13	7	19	10
Fraude à l'identité	Sem 1		1			2		1	3		2	6	3
	Sem 2		2	1	1	4		2	5	11	14	7	3
	Total		3	1	1	6		3	8	11	16	13	6



Keerbergen

2022

FC Vol moyen de transport

	Jan	Fév	Avr	Mai	Juin	Sep	Oct	Total
Vol de vélo	3	1	1	2	1	2	1	11

FC Cambriolage

	Jan	Fév	Mar	Avr	Mai	Juin	Sep	Oct	Nov	Déc	Total
Cambriolage dans habitation	2	5	1	1		1	4	4	6	1	25
Cambriolage ds entreprise ou commerce									1		1
Cambriolage ds service public ou bâtiment administ	1				1	1					3
Cambriolage dans bâtiment (total)	3	5	1	1	1	2	4	4	7	1	29

FC Vol autre

	Jan	Fév	Mar	Avr	Mai	Juin	Juil	Août	Sep	Oct	Nov	Déc	Total
Vol à main armée							1						1
Vol avec violence sans arme	1										1		2
Vol dans ou sur un véhicule	1	3	1	4	1	1	1		1	2		1	16
Vol d'armes et explosifs	1												1
Vol à l'arraché								1					1
Vol à la tire	1										1		2
Vol à l'étalage	1		2		1				1	1	2	3	11
Vol par ruse			2								2		4
Vol de métaux					1								1
Vol sur les chantiers		1			1			2		1			5



Criminalité ICT

	Jan	Fév	Mar	Avr	Mai	Juin	Juil	Août	Sep	Oct	Déc	Total
Fraude de cartes de paiements	1	1	2							1		5
Phishing	2	1	7	4	1	2	2	2	4	4	3	32

FC Autre

	Fév	Mar	Juin	Août	Sep	Oct	Nov	Total
Violence contre les métiers d'intérêt général				1				1
Graffiti			1	1			1	3
Dégradation de voiture	1	2	5		1	1		10
Rixe au couteau		1						1

PH Violence intrafamiliale (VIF)

	Jan	Mar	Avr	Mai	Juin	Juil	Août	Sep	Oct	Nov	Déc	Total
VIF: physique, dans le couple		2	1	1	1	1			1		1	8
VIF: physique, envers des descendants							1			1	1	3
VIF: physique, envers d'autres membres		2		1	1							4
VIF: psychique, dans le couple	1	1	1	1	3	1		2			1	11
VIF: psychique, envers des descendants				1								1
VIF: psychique, envers d'autres membres				1								1
VIF: économique, dans le couple			1									1
VIF: économique, envers d'autres membres		2			1	2					1	6

PH Drogues

	Mai	Total
Vente de drogues synthétiques	1	1



PH Violence dans l'espace public

	Jan	Fév	Mar	Avr	Mai	Juin	Juil	Août	Sep	Oct	Nov	Déc	Total
Violence physique (transport public)					1								1
Violence physique (voie publique)			1	1			1		1	1		1	6
Violence physique (autre endroit public)											1		1
Violence physique (endroit accessible au public)				1	1	2		1					5
Violence sexuelle (voie publique)					1								1
Violence sexuelle (endroit accessible au public)			1									1	2
Violence psychique (transport public)										1			1
Violence psychique (voie publique)		1	1	1	2	2	1				1		9
Violence psychique (autre endroit public)											1		1
Violence psychique (endroit accessible au public)		1	1			1			1		3		7
Vol à main armée (voie publique)							1						1
Vol avec violence sans arme (voie publique)	1												1

PH Autre

	Jan	Fév	Mar	Mai	Juin	Juil	Août	Oct	Nov	Déc	Total
Terrorisme, extrémisme et radicalisme							1				1
Cyberharcèlement	2		3	3	3	4				4	19
Fraude à l'identité	1	2	2	1		1		1	2	3	13



2023

FC Vol moyen de transport

	Jan	Fév	Mar	Avr	Mai	Juil	Août	Sep	Nov	Déc	Total
Vol de voiture						1		1			2
Vol de moto									1	1	2
Vol de vélomoteur						1				1	2
Vol de vélo	3	1	1	5	1	1	5				17

FC Cambriolage

	Jan	Fév	Mar	Avr	Mai	Juin	Juil	Août	Sep	Nov	Déc	Total
Cambriolage dans habitation	1	4	2	1	1	3	2	3	2	1	6	26
Cambriolage dans bâtiment (total)	1	4	2	1	1	3	2	3	2	1	6	26

FC Vol autre

	Jan	Fév	Mar	Avr	Juin	Juil	Août	Sep	Oct	Nov	Déc	Total
Vol avec violence sans arme	2							1		1		4
Vol dans ou sur un véhicule	1	1	1				1				7	11
Arrachage de sac à main	1											1
Vol à l'arraché	1											1
Vol à l'étalage	1	4		1			1	1	1	2		11
Vol par ruse		3				1			1	2		7
Vol de métaux	1	1					1					3
Vol sur les chantiers					2		1				1	4

Criminalité ICT

	Jan	Fév	Avr	Mai	Juin	Juil	Août	Sep	Oct	Nov	Déc	Total
Fraude de cartes de paiements							1			1		2
Phishing	2	3	2	1	1	1	2	4	2	1	1	20
Shouldersurfing										1		1



FC Autre

	Jan	Fév	Mar	Avr	Mai	Juin	Août	Sep	Oct	Nov	Total
Violence contre les métiers d'intérêt général				1			1				2
Dégradation de voiture	1	1	2	1	2	1	1	1	2	1	13
Rixe au couteau									1		1

PH Violence intrafamiliale (VIF)

	Jan	Fév	Mar	Avr	Mai	Juin	Août	Sep	Oct	Nov	Déc	Total
VIF: physique, dans le couple		2	1		1		2		3	1	3	13
VIF: physique, envers des descendants		1		1		2			1			5
VIF: physique, envers d'autres membres				1					1			2
VIF: psychique, dans le couple				2		1			1		1	5
VIF: psychique, envers des descendants						1						1
VIF: psychique, envers d'autres membres						1						1
VIF: économique, envers des descendants									1			1
VIF: économique, envers d'autres membres	1						1	1	2			5

PH Drogues

	Avr	Mai	Juin	Total
Vente de cocaïne	1	1		2
Vente de cannabis en grande quantité			1	1

PH Violence dans l'espace public

	Jan	Avr	Mai	Juil	Août	Oct	Nov	Déc	Total
Violence physique (voie publique)			1		2	3	1	1	8
Violence physique (endroit accessible au public)		2	3	2	1				8
Violence psychique (voie publique)						1		1	2
Violence psychique (endroit accessible au public)		1		1					2
Vol avec violence sans arme (voie publique)	1								1



PH Autre

	Jan	Fév	Mar	Avr	Mai	Juin	Août	Sep	Oct	Nov	Déc	Total
Cyberharcèlement	1	1		1		2	2	1	1		1	10
Fraude à l'identité			1	1	1		1		1	1		6

STATISTIQUES POLICIERES DE CRIMINALITE

LIEU DE PERPETRATION: COMMUNE

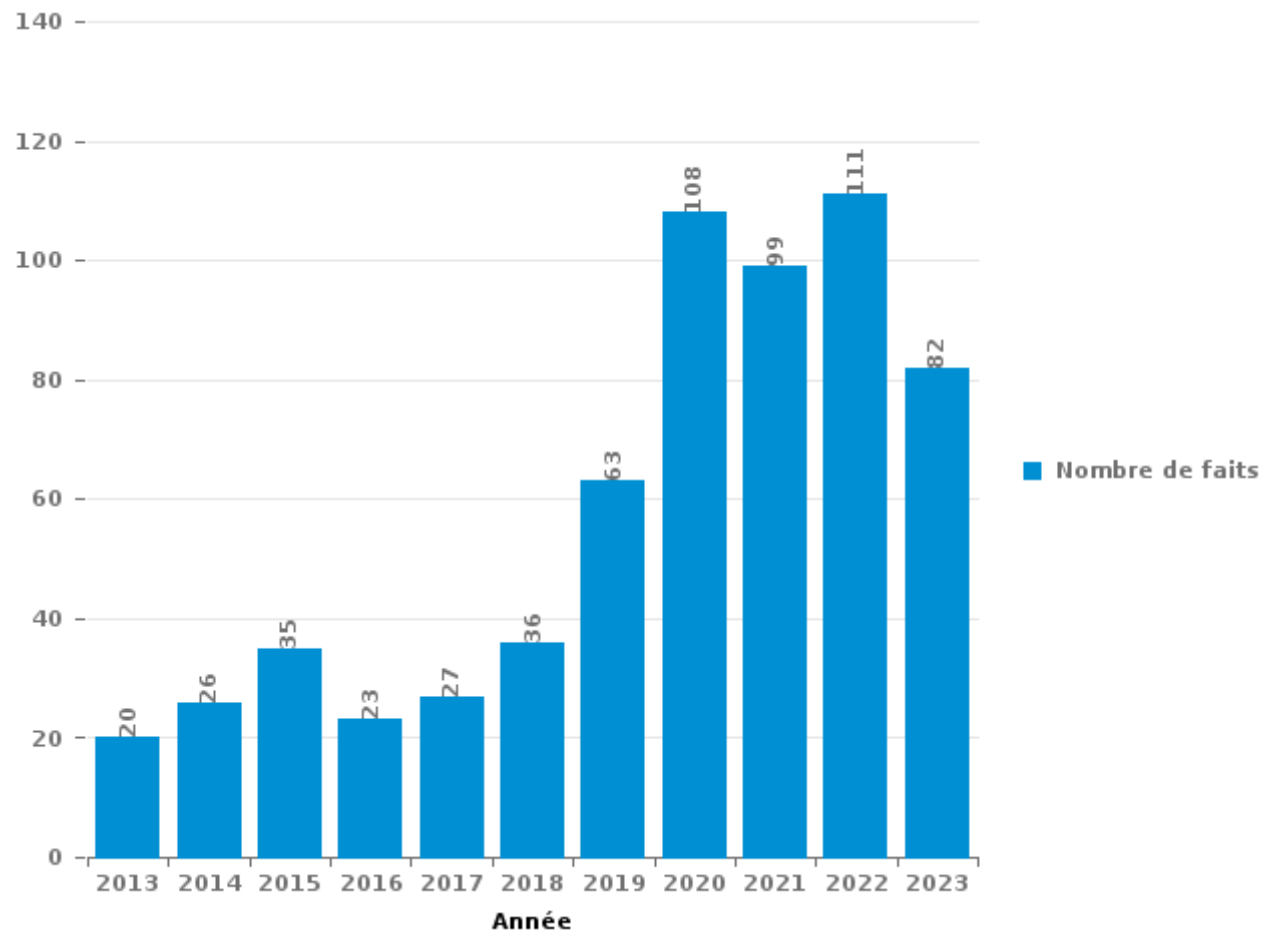
Keerbergen

PARTIE III : ICT



Keerbergen

Nombre total de délits avec un élément ICT/online, depuis 2013





Criminalité ICT/online au sens strict

Infractions (exhaustif)

	2013	2014	2015	2016	2017	2018	2019	2020	2021	2022	2023
Criminalité informatique: Faux en informatique:	1				2			4	12	3	2
Criminalité informatique: Fraude informatique:	7	15	20	7	9	17	37	53	47	58	42
Criminalité informatique: Hacking:		3	3	7	3	3	5	5	2	5	3
Criminalité informatique: Sabotage:	2	1			1		1	1	2		
Infr. contre autres valeurs morales et sentiments: Violation de communication par particulier:			1						1		
Total:	10	19	24	14	15	20	43	63	64	66	47

Figures criminelles (à considérer spécifiquement – ne pas additionner avec d'autres éléments – risque de double comptage!)

	2013	2014	2015	2016	2017	2018	2019	2020	2021	2022	2023
Fraude de cartes de paiements	3	8	1	2	3	3	5	1		5	2
Phishing	2		1		1	8	11	36	43	32	20
Ransomware						1	2		1		
Shouldersurfing								1			1
Skimming			1								



Criminalité ICT/online au sens large

Infractions (uniquement si code-fait existe)

	2013	2014	2015	2016	2017	2018	2019	2020	2021	2022	2023
Fraude: Escroquerie: Fraude par internet	11	6	10	8	10	10	19	33	28	28	19
Infr. contre autres valeurs morales et sentiments: Cyberlokkung (leurre de mineur par ICT):								1			
Infr. contre les moeurs: Pornographie enfantine: Accès pornographie enfantine via technologie									1		
Infr. contre les moeurs: Voyeurisme: Diffusion enregistrement nudité ou intimité						1		1	1		
Total:	11	6	10	8	10	11	19	35	30	28	19

Figures criminelles (à considérer spécifiquement – ne pas additionner avec d'autres éléments – risque de double comptage!)

	2013	2014	2015	2016	2017	2018	2019	2020	2021	2022	2023
Cyberharcèlement	3	2	1	1	2	4	5	13	7	19	10

STATISTIQUES POLICIERES DE CRIMINALITE

LIEU DE PERPETRATION: COMMUNE

Keerbergen

PARTIE IV : DESTINATION LIEU



Keerbergen

Vol et extorsion

	2000	2013	2014	2015	2016	2017	2018	2019	2020	2021	2022	2023
Habitation: maison	38	41	63	61	61	40	85	43	55	32	29	38
Magasin	26	5	13	8	15	14	15	13	7	14	12	12
Voie publique	20	16	18	17	9	14	13	13	10	4	9	11
Habitation: allée	9	13	8	6	9	7	7	8	1	4	8	9
Institution d'enseignement	17	11	5	3	2	1	7	2	1	4	3	1
Habitation: dépendances	2	8	5	4	7	6	6	4	5	1	4	4
Habitation: non précisée	4	4	12	5	5	6	3	2	1	4	4	3
Horeca	10	6	3	6	5	4	9	4	2	1	2	1
Parking	5	6	4	4	4	6	3	3	4	2	7	5
Infrastructure sportive	3	6	6	9	5	6	2	3	2	3	2	3
Inconnue	20	1	1		1	4	4		2	6	2	1
Culture et loisirs	5	2	1	8		5		4	2	5	3	
Habitation: appartement		2	5		2	5	2	6		3	4	1
Chantier				4	1		4	2		1	5	4
Emplacement de vélo		1		1	1	2	5	1	2	3		2
Arrêt de bus / tram		3	2	3	2	2		2	2	1		
Autre		4	2	4	1	2	2	1				1
Terrain		6		2	2	1	1	1	2			
Maison de repos		2	2	2	2		3	3				
Moyen de transport: voiture	2	7	1			2						1
Habitation: garage	3						1	1			3	
Service public	1	1	2	3								
Moyen de transport: autobus / autocar	1		1	1	2						1	
Moyen de transport: camion			1		2	1		1			1	
Entreprise	2			1					1			1
Habitation: autre		1	1		1			1				1
Stade	2		1		1		1					
Banque / institution financière			1				1					
Bâtiment administratif						1	1					
Edifice religieux / lieu du culte		1				1						
Aéroport					1							
Cimetière			1									
Service	1											
Total	171	147	159	152	141	130	175	118	99	88	99	99

PPF/DGR/DRI/BIPOL - Statistiques policières de criminalité (date de clôture: 19/04/2024)
 Les données pour les années 2001 jusqu'à 2012 ne sont plus publiées mais restent disponibles sur demande auprès du service BIPOL.



Dégradation de la propriété

	2000	2013	2014	2015	2016	2017	2018	2019	2020	2021	2022	2023
Voie publique	12	13	11	19	13	14	14	14	15	14	2	7
Habitation: résidence principale	5	13	6	11	8	7	9	18	8	7	15	6
Parking	1	5	13	10	10	2	4	2	4	2	1	5
Habitation: allée	3	5	2	6	6	4	5	4	1	3	9	2
Habitation: jardin	3	1	2	4	5	4	3	7			1	
Infrastructure sportive			1	2	5	3	5	5	1	1	2	
Habitation: non précisée	2	3	5	1	5	1	1	3				1
Institution d'enseignement	7	2	2	3	2		2	3				1
Inconnue	7	1			2		3	2	1	1	3	1
Terrain	3	1		1				2	1	3	3	2
Habitation: résidence secondaire	1	3	1		1	2		1	1			1
Habitation: dépendances		3		1	1		3				1	1
Horeca	1		1		1	1		1	3	1	1	
Autre		2	1	1		1	1	1		1	1	
Magasin		2		1		1		1	1	2		1
Culture et loisirs				1	1	1		2	2		1	
Service public	1		2			3	1				1	
Chantier									3		1	1
Entreprise	1		1		1			1				
Arrêt de bus / tram				1			1					
Moyen de transport: voiture	2											
Banque / institution financière				1								
Bureau de police									1			
Eaux intérieures et maritimes	1											
Edifice religieux / lieu du culte				1								
Habitation: garage								1				
Maison de repos					1							
Stade				1								
Station essence	1											
Total	51	54	48	65	62	44	52	68	42	35	42	29



Keerbergen

Infractions contre l'intégrité physique

	2000	2013	2014	2015	2016	2017	2018	2019	2020	2021	2022	2023
Habitation	14	16	21	10	9	13	30	17	24	27	19	26
Voie publique	2	6	18	11	10	8	8	11	6	14	5	8
Horeca	3	3	4	1		4	2	2	2	1	2	3
Institution d'enseignement	1	1	1	2	1	2	4	2	3	3	1	1
Culture et loisirs				3	1	5	1	1			2	2
Habitation: allée			1		2	1	5		1		3	1
Terrain		1	1				1	1	2	1	1	
Infrastructure sportive		1			1		2					3
Parking		1		3	1			1		1		
Habitation: jardin			2					1	1		2	
Magasin			1		1		1	1			2	
Service public			1					3			2	
Inconnue	2			1			1	1				
Arrêt de bus / tram					2						1	
Autre							1			1		
Bâtiment administratif				1	1							
Aéroport					1							
Moyen de transport: autobus / autocar								1				
Moyen de transport: autre								1				
Stade			1									
Total	22	29	51	32	30	33	56	43	39	48	40	44

FPF/DGR/DRI/BIPOL - Statistiques policières de criminalité (date de clôture: 19/04/2024)
 Les données pour les années 2001 jusqu'à 2012 ne sont plus publiées mais restent disponibles sur demande auprès du service BIPOL.

STATISTIQUES POLICIERES DE CRIMINALITE

LIEU DE PERPETRATION: COMMUNE

Keerbergen

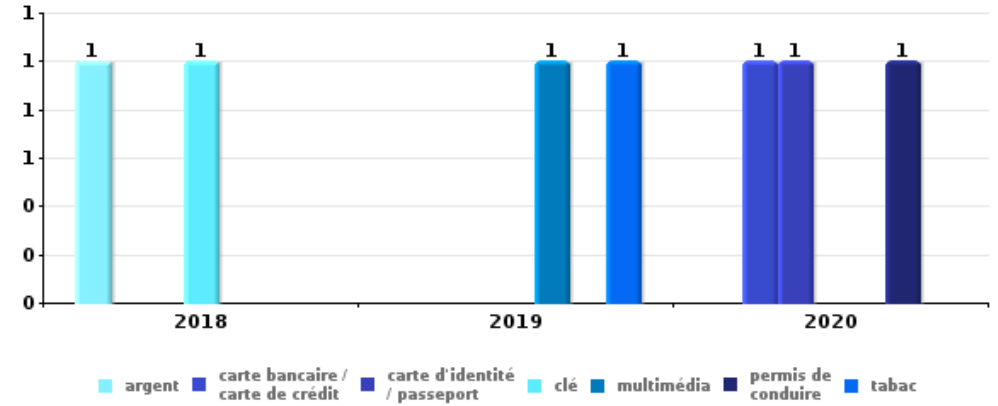
PARTIE V : OBJETS ET MOYENS DE TRANSPORT



Keerbergen

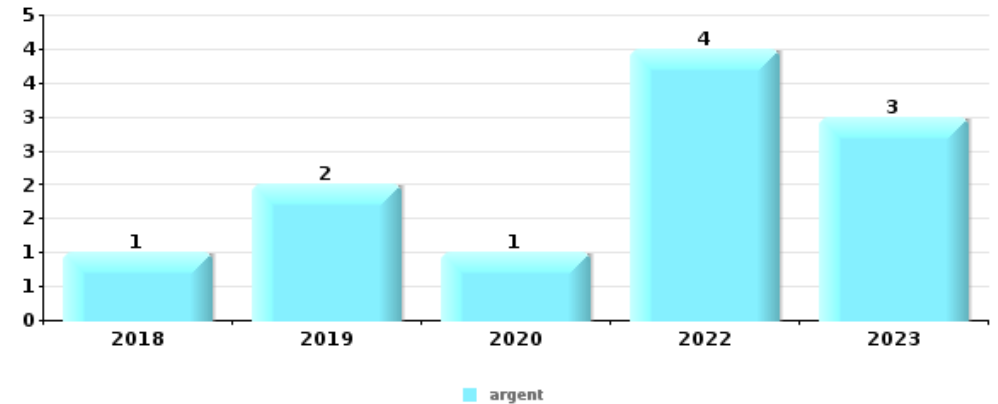
Vol à main armée

Top 5 Objets volés (sbd nombre de faits)		2018	2019	2020	2021	2022	2023
1	argent	1					
1	carte bancaire / carte de crédit			1			
1	carte d'identité / passeport			1			
1	clé	1					
1	multimédia		1				
1	permis de conduire			1			
1	tabac		1				



Vol dans ou sur un véhicule

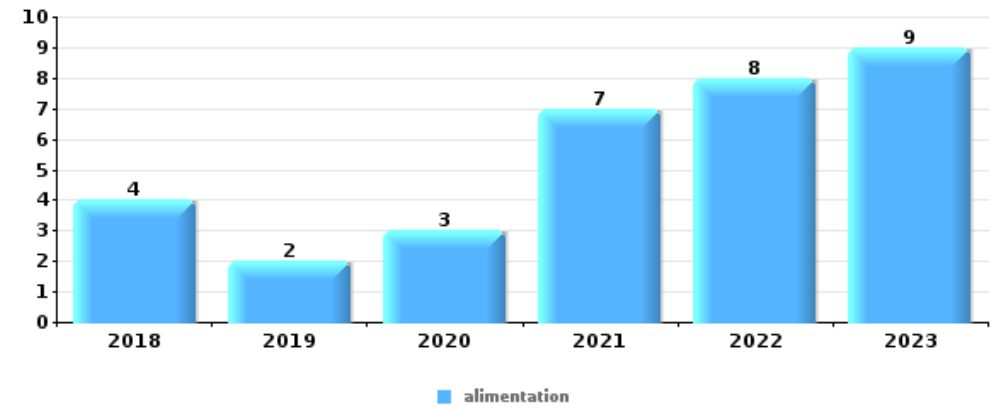
Top 5 Objets volés (sbd nombre de faits)		2018	2019	2020	2021	2022	2023
1	argent	1	2	1		4	3
2	carte bancaire / carte de crédit	1	2		1	3	2
2	carte d'identité / passeport	1	1		1	4	2
2	lunettes / verres de contact	2	1	1		4	1
5	plaque d'immatriculation	1	1		1	3	1
5	portefeuille	1	2		1	2	1





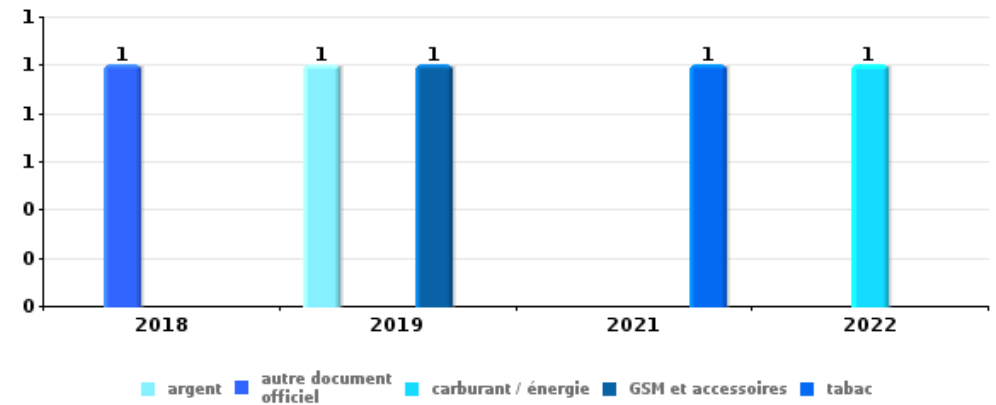
Vol à l'étalage

Top 5 Objets volés (sbd nombre de faits)		2018	2019	2020	2021	2022	2023
1	alimentation	4	2	3	7	8	9
2	tabac	3	4	2	1	1	
3	ordinateur et accessoires	1		1		1	
3	vêtement	1			1		1
5	parfum / produit de beauté	1			1		



Cambrilage ds entreprise ou commerce

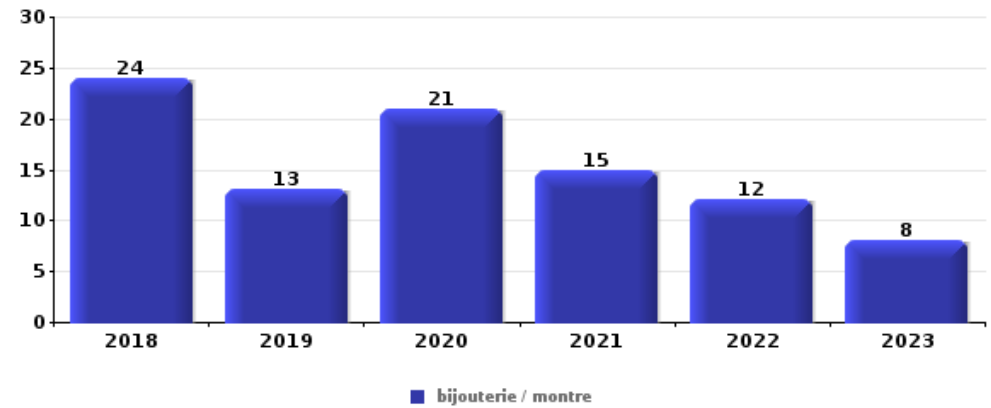
Top 5 Objets volés (sbd nombre de faits)		2018	2019	2020	2021	2022	2023
1	argent		1				
1	autre document officiel	1					
1	carburant / énergie					1	
1	GSM et accessoires		1				
1	tabac				1		





Cambriolage dans habitation

Top 5 Objets volés (sbd nombre de faits)		2018	2019	2020	2021	2022	2023
1	bijouterie / montre	24	13	21	15	12	8
2	argent	21	10	14	9	5	8
3	lunettes / verres de contact	6	2	2	3	3	1
4	ordinateur et accessoires	9	1	3	1	1	1
4	vêtement	5	4	1	2	3	1



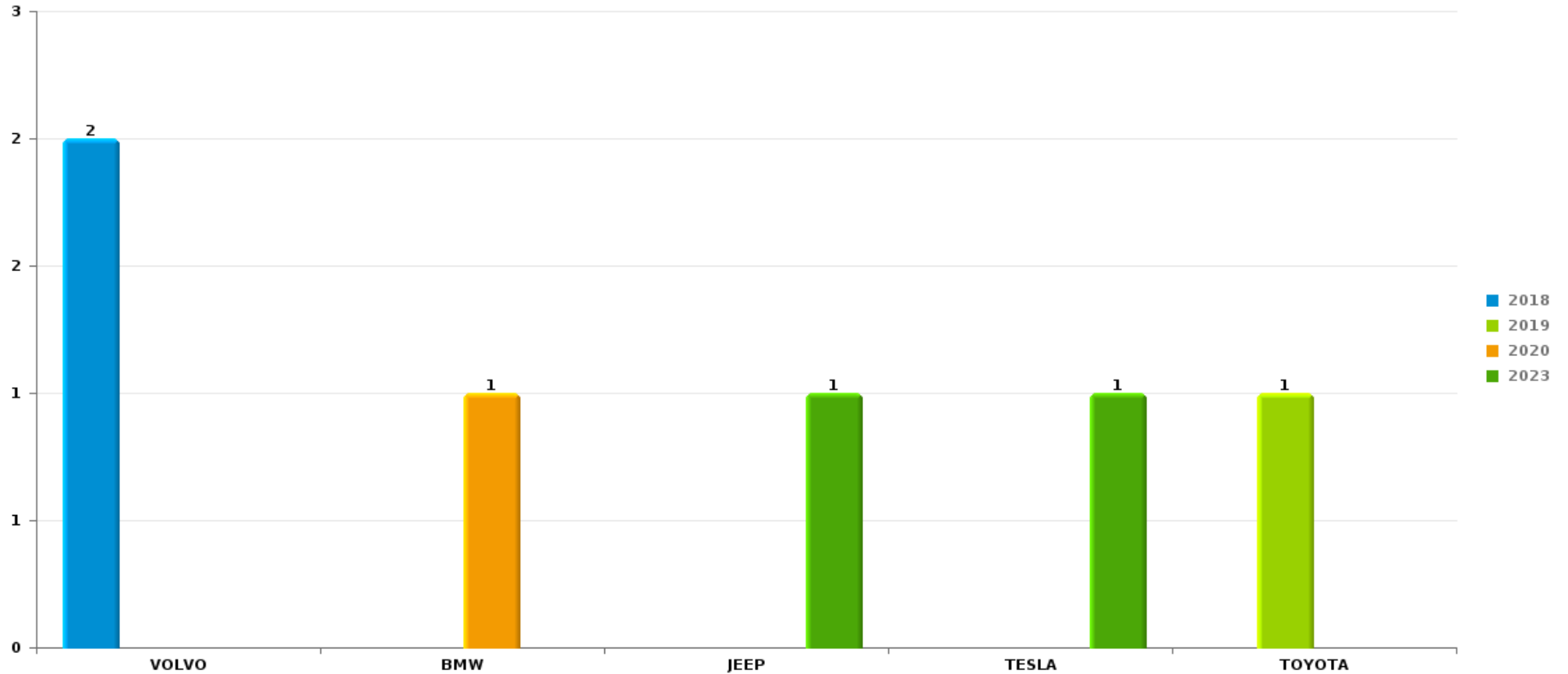
Remarque: en ce qui concerne les objets, aucun total n'est reproduit étant donné que plusieurs objets peuvent avoir été volés lors d'un même fait.



Keerbergen

Vol de voiture

Nombre de voitures volées par marque (Top 5)



STATISTIQUES POLICIERES DE CRIMINALITE

LIEU DE PERPETRATION: COMMUNE

Keerbergen

PARTIE VI : SUSPECTS



Partie 1: Niveau FAITS (comptage du nombre de faits pour lesquels un certain type de suspect est impliqué)

1.1. Nombre d'infractions selon le sexe des suspects identifiés (par catégorie principale)

Étant donné que, tant un suspect identifié masculin qu'un suspect identifié féminin peuvent être impliqués lors d'un même fait, il est possible que la somme des colonnes «Hommes» et «Femmes» soit supérieure à la valeur de la colonne «Total...» (voir également la note méthodologique)

Keerbergen

2023

Catégorie principale / Sexe	Nombre total de faits avec au moins 1 suspect	Hommes	%	Femmes	%
Vol et extorsion	19	14	73,7%	5	26,3%
Drogues	17	15	88,2%	2	11,8%
Infr. contre l'intégrité physique	12	10	83,3%	2	16,7%
Armes et explosifs	9	6	66,7%	3	33,3%
Fraude	8	6	75,0%	3	37,5%
Infr. contre autres valeurs morales et sentiments	8	4	50,0%	3	37,5%
Dégradation de la propriété	6	4	66,7%	2	33,3%
Criminalité informatique	5	5	100,0%	2	40,0%
Environnement	5	4	80,0%	2	40,0%
Ivresse et alcool	4	4	100,0%		
Infr. contre la sécurité publique	2	2	100,0%		
Infr. contre l'autorité publique	2	2	100,0%		
Législation sur les étrangers	2	2	100,0%		
Protection de la jeunesse	2	1	50,0%	1	50,0%
Autres lois spéciales	1	1	100,0%		
Infr. contre la famille	1			1	100,0%

CRIMINALITE ENREGISTREE: SUSPECTS



Catégorie principale / Sexe	Nombre total de faits avec au moins 1 suspect	Hommes	%	Femmes	%
Infr. contre la foi publique	1	1	100,0%		
Infr. contre les mœurs	1	1	100,0%		
Total	105	82	78,1%	26	24,8%



1.2. Nombre d'infractions selon le sexe des suspects identifiés (par figure criminelle)

Étant donné que, tant un suspect identifié masculin qu'un suspect identifié féminin peuvent être impliqués lors d'un même fait, il est possible que la somme des colonnes «Hommes» et «Femmes» soit supérieure à la valeur de la colonne «Total...» (voir également la note méthodologique)

Keerbergen

2023

FC Vol moyen de transport

Figure criminelle / Sexe	Nombre total de faits avec au moins 1 suspect identifié	Hommes	%
Vol de voiture	1	1	100,0%
Vol de moto	1	1	100,0%
Vol de vélomoteur	1	1	100,0%
Vol de vélo	5	5	100,0%
Total	PA	PA	PA

FC Cambriolage

Figure criminelle / Sexe	Nombre total de faits avec au moins 1 suspect identifié	Hommes	%
Cambriolage dans habitation	1	1	100,0%
Cambriolage dans bâtiment (total)	1	1	100,0%
Total	PA	PA	PA



FC Vol autre

Figure criminelle / Sexe	Nombre total de faits avec au moins 1 suspect identifié	Hommes	%	Femmes	%
Vol avec violence sans arme	2	1	50,0%	1	50,0%
Arrachage de sac à main	1	1	100,0%		
Vol à l'arraché	1	1	100,0%		
Vol à l'étalage	7	4	57,1%	3	42,9%
Vol par ruse	3	2	66,7%	1	33,3%
Vol de métaux	1			1	100,0%
Vol sur les chantiers	1	1	100,0%		
Total	PA	PA	PA	PA	PA

Criminalité ICT

Figure criminelle / Sexe	Nombre total de faits avec au moins 1 suspect identifié	Hommes	%	Femmes	%
Fraude de cartes de paiements	1	1	100,0%	1	100,0%
Phishing	1	1	100,0%	1	100,0%
Shouldersurfing	1	1	100,0%	1	100,0%
Total	PA	PA	PA	PA	PA

FC Autre

Figure criminelle / Sexe	Nombre total de faits avec au moins 1 suspect identifié	Hommes	%	Femmes	%
Violence contre les métiers d'intérêt général	2	2	100,0%		
Dégradation de voiture	2	1	50,0%	1	50,0%
Total	PA	PA	PA	PA	PA



PH Violence intrafamiliale (VIF)

Figure criminelle / Sexe	Nombre total de faits avec au moins 1 suspect identifié	Hommes	%	Femmes	%
VIF: physique, dans le couple	2	1	50,0%	1	50,0%
VIF: physique, envers des descendants	2	1	50,0%	1	50,0%
VIF: physique, envers d'autres membres	2	2	100,0%		
VIF: psychique, dans le couple	1			1	100,0%
VIF: psychique, envers des descendants	1			1	100,0%
VIF: psychique, envers d'autres membres	1			1	100,0%
VIF: économique, envers des descendants	1	1	100,0%		
VIF: économique, envers d'autres membres	1	1	100,0%		
Total	PA	PA	PA	PA	PA

PH Drogues

Figure criminelle / Sexe	Nombre total de faits avec au moins 1 suspect identifié	Hommes	%
Vente de cannabis en grande quantité	1	1	100,0%
Total	PA	PA	PA

PH Violence dans l'espace public

Figure criminelle / Sexe	Nombre total de faits avec au moins 1 suspect identifié	Hommes	%
Violence physique (voie publique)	5	5	100,0%
Violence physique (endroit accessible au public)	2	2	100,0%
Violence psychique (endroit accessible au public)	1		
Vol avec violence sans arme (voie publique)	1	1	100,0%
Total	PA	PA	PA

CRIMINALITE ENREGISTREE: SUSPECTS



PH Autre

Figure criminelle / Sexe	Nombre total de faits avec au moins 1 suspect identifié	Hommes	%	Femmes	%
Cyberharcèlement	6	3	50,0%	2	33,3%
Fraude à l'identité	1	1	100,0%		
Total	PA	PA	PA	PA	PA



1.3. Nombre d'infractions selon l'âge des suspects identifiés (par catégorie principale)

Étant donné que, tant un suspect identifié mineur qu'un suspect identifié majeur peuvent être impliqués lors d'un même fait, il est possible que la somme des colonnes «Mineur» et «Majeur» soit supérieure à la valeur de la colonne «Total...» (voir également la note méthodologique)

Keerbergen

2023

Catégorie principale / Âge	Nombre total de faits avec au moins 1 suspect identifié	Mineur	%	Majeur	%
Vol et extorsion	19	7	36,8%	12	63,2%
Drogues	17	4	23,5%	13	76,5%
Infr. contre l'intégrité physique	12	1	8,3%	11	91,7%
Armes et explosifs	9	1	11,1%	8	88,9%
Fraude	8	3	37,5%	6	75,0%
Infr. contre autres valeurs morales et sentiments	8			8	100,0%
Dégradation de la propriété	6	1	16,7%	5	83,3%
Criminalité informatique	5	1	20,0%	4	80,0%
Environnement	5			5	100,0%
Ivresse et alcool	4			4	100,0%
Infr. contre la sécurité publique	2			2	100,0%
Infr. contre l'autorité publique	2			2	100,0%
Législation sur les étrangers	2			2	100,0%
Protection de la jeunesse	2	2	100,0%		
Autres lois spéciales	1			1	100,0%
Infr. contre la famille	1			1	100,0%
Infr. contre la foi publique	1			1	100,0%
Infr. contre les mœurs	1			1	100,0%
Total	105	20	19,0%	86	81,9%



1.4. Nombre d'infractions selon l'âge des suspects identifiés (par figure criminelle)

Étant donné que, tant un suspect identifié mineur qu'un suspect identifié majeur peuvent être impliqués lors d'un même fait, il est possible que la somme des colonnes «Mineur» et «Majeur» soit supérieure à la valeur de la colonne «Total...» (voir également la note méthodologique)

Keerbergen

2023

FC Vol moyen de transport

Figure criminelle / Âge	Nombre total de faits avec au moins 1 suspect identifié	Mineur	%	Majeur	%
Vol de voiture	1			1	100,0%
Vol de moto	1	1	100,0%		
Vol de vélomoteur	1	1	100,0%		
Vol de vélo	5	4	80,0%	1	20,0%
Total	PA	PA	PA	PA	PA

FC Cambriolage

Figure criminelle / Âge	Nombre total de faits avec au moins 1 suspect identifié	Mineur	%
Cambriolage dans habitation	1	1	100,0%
Cambriolage dans bâtiment (total)	1	1	100,0%
Total	PA	PA	PA

CRIMINALITE ENREGISTREE: SUSPECTS



FC Vol autre

Figure criminelle / Âge	Nombre total de faits avec au moins 1 suspect identifié	Mineur	%	Majeur	%
Vol avec violence sans arme	2			2	100,0%
Arrachage de sac à main	1			1	100,0%
Vol à l'arraché	1			1	100,0%
Vol à l'étalage	7	2	28,6%	5	71,4%
Vol par ruse	3	1	33,3%	2	66,7%
Vol de métaux	1			1	100,0%
Vol sur les chantiers	1			1	100,0%
Total	PA	PA	PA	PA	PA

Criminalité ICT

Figure criminelle / Âge	Nombre total de faits avec au moins 1 suspect identifié	Majeur	%
Fraude de cartes de paiements	1	1	100,0%
Phishing	1	1	100,0%
Shouldersurfing	1	1	100,0%
Total	PA	PA	PA

FC Autre

Figure criminelle / Âge	Nombre total de faits avec au moins 1 suspect identifié	Mineur	%	Majeur	%
Violence contre les métiers d'intérêt général	2			2	100,0%
Dégradation de voiture	2	1	50,0%	1	50,0%
Total	PA	PA	PA	PA	PA

CRIMINALITE ENREGISTREE: SUSPECTS



PH Violence intrafamiliale (VIF)

Figure criminelle / Âge	Nombre total de faits avec au moins 1 suspect identifié	Mineur	%	Majeur	%
VIF: physique, dans le couple	2			2	100,0%
VIF: physique, envers des descendants	2	1	50,0%	1	50,0%
VIF: physique, envers d'autres membres	2	1	50,0%	1	50,0%
VIF: psychique, dans le couple	1			1	100,0%
VIF: psychique, envers des descendants	1			1	100,0%
VIF: psychique, envers d'autres membres	1			1	100,0%
VIF: économique, envers des descendants	1	1	100,0%		
VIF: économique, envers d'autres membres	1	1	100,0%		
Total	PA	PA	PA	PA	PA

PH Drogues

Figure criminelle / Âge	Nombre total de faits avec au moins 1 suspect identifié	Majeur	%
Vente de cannabis en grande quantité	1	1	100,0%
Total	PA	PA	PA

PH Violence dans l'espace public

Figure criminelle / Âge	Nombre total de faits avec au moins 1 suspect identifié	Mineur	%	Majeur	%
Violence physique (voie publique)	5	1	20,0%	4	80,0%
Violence physique (endroit accessible au public)	2			2	100,0%
Violence psychique (endroit accessible au public)	1			1	100,0%
Vol avec violence sans arme (voie publique)	1			1	100,0%
Total	PA	PA	PA	PA	PA

PH Autre

Figure criminelle / Âge	Nombre total de faits avec au moins 1 suspect identifié	Majeur	%
Cyberharcèlement	6	6	100,0%
Fraude à l'identité	1	1	100,0%
Total	PA	PA	PA





Partie 2: Niveau SUSPECTS-FAIT (comptage du nombre de combinaisons suspect-fait)

2.1. Nombre de suspects-fait selon le sexe des suspects identifiés (TOP 5 des catégories principales)

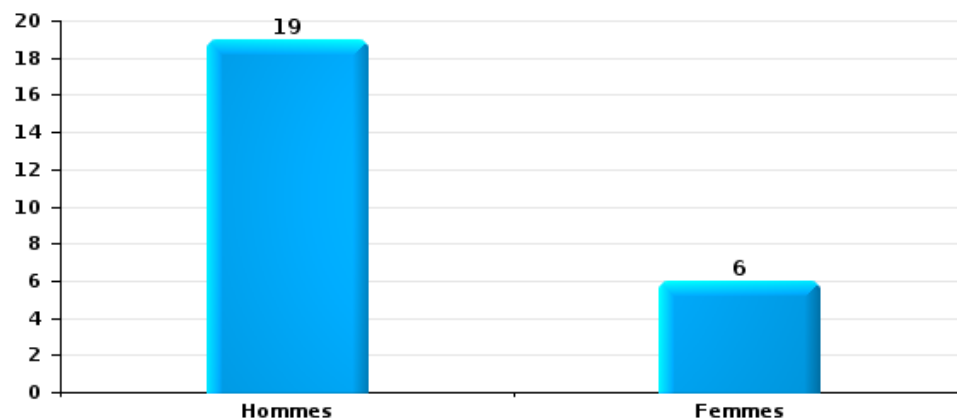
Lorsqu'un même suspect a commis plusieurs faits durant la période considérée, il est aussi comptabilisé plusieurs fois (voir également la note méthodologique)

Keerbergen

2023

Vol et extorsion

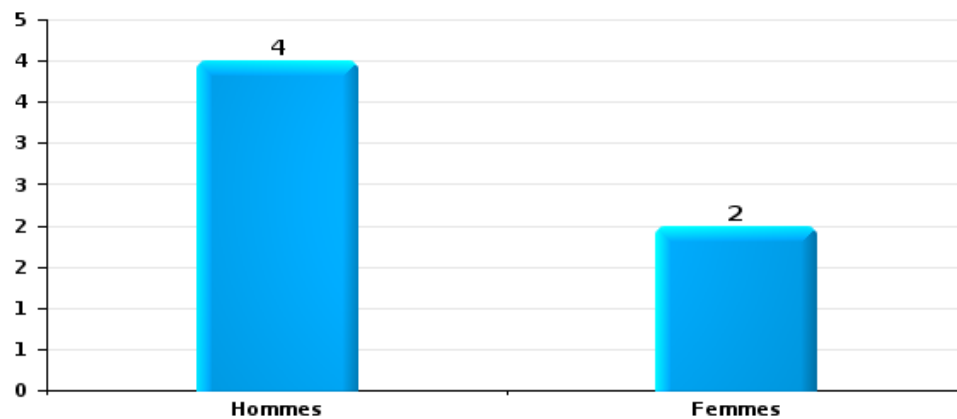
Nombre de suspects-fait selon le sexe





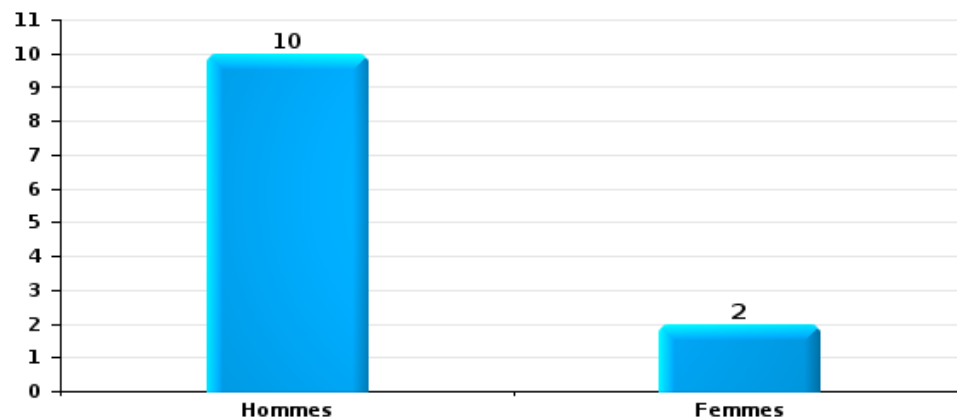
Dégradation de la propriété

Nombre de suspects-fait selon le sexe



Infr. contre l'intégrité physique

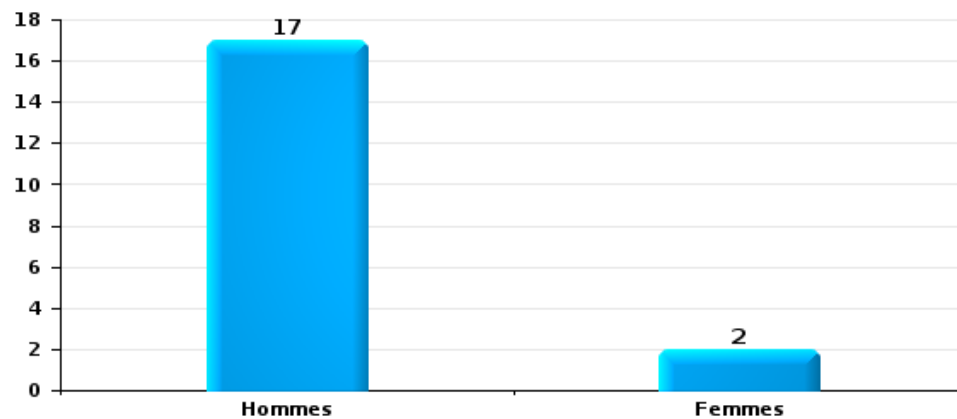
Nombre de suspects-fait selon le sexe





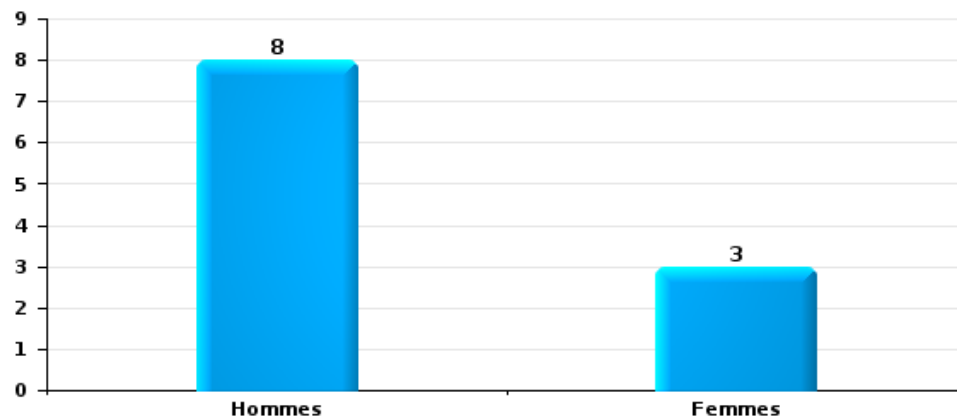
Drogues

Nombre de suspects-fait selon le sexe



Fraude

Nombre de suspects-fait selon le sexe





2.2. Nombre de suspects-fait selon le sexe des suspects identifiés (TOP 5 des figures criminelles)

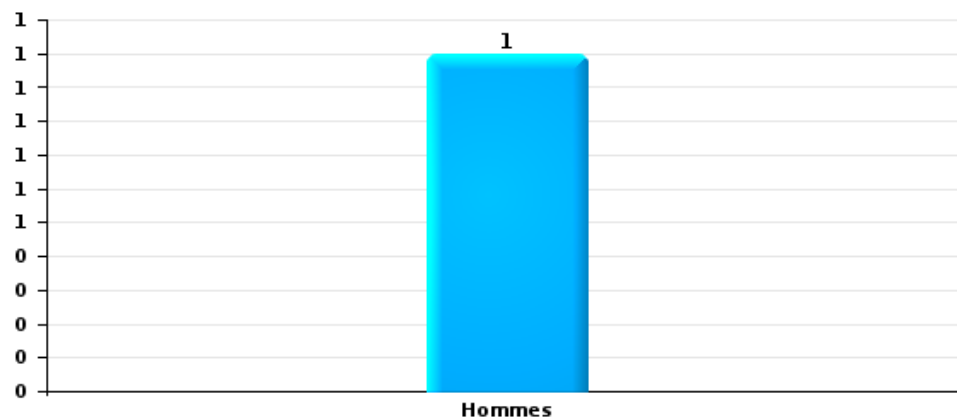
Lorsqu'un même suspect a commis plusieurs faits durant la période considérée, il est aussi comptabilisé plusieurs fois (voir également la note méthodologique)

Keerbergen

2023

Cambriolage dans bâtiment (total)

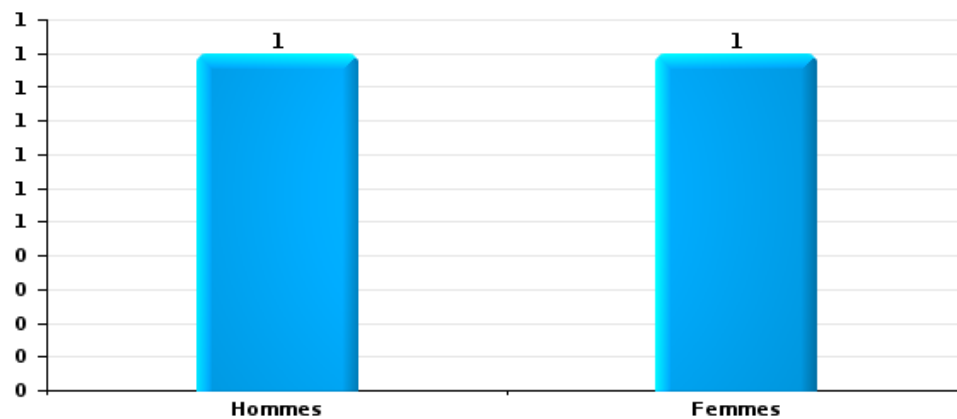
Nombre de suspects-fait selon le sexe





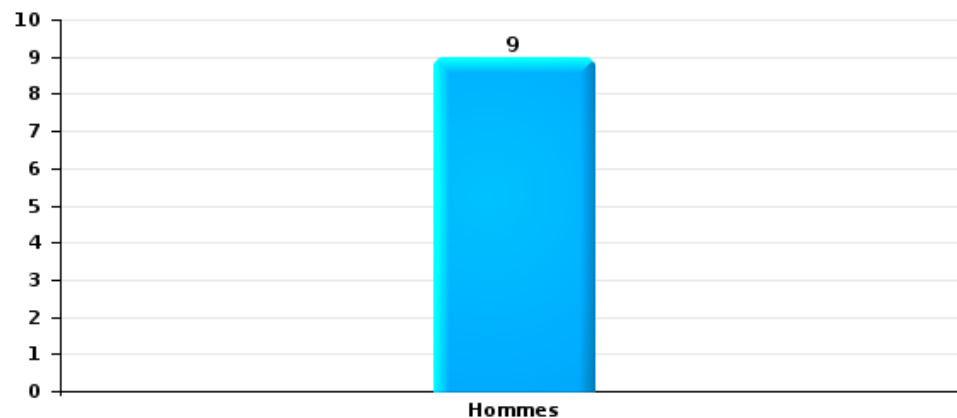
Dégradation de voiture

Nombre de suspects-fait selon le sexe



Vol de vélo

Nombre de suspects-fait selon le sexe





2.3. Nombre de suspects-fait selon l'âge des suspects identifiés (TOP 5 des catégories principales)

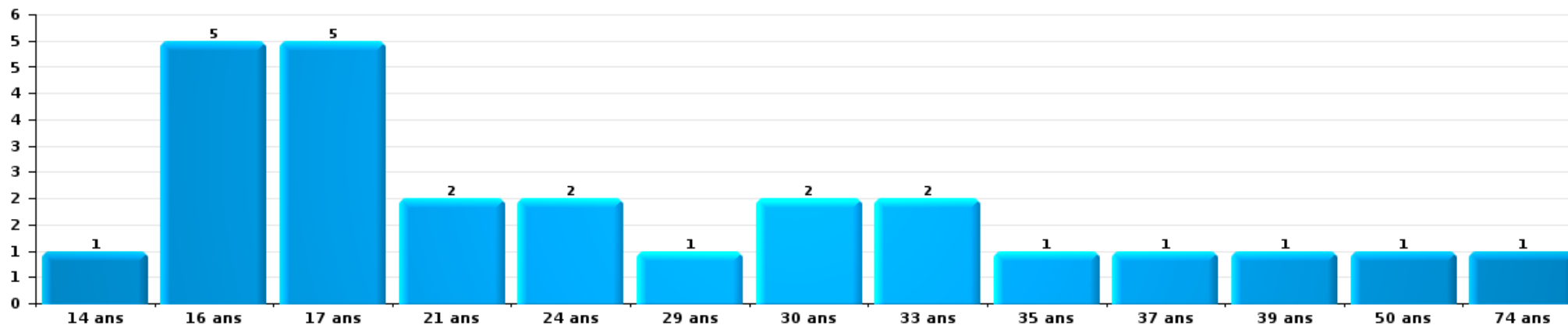
1) Lorsqu'un même suspect a commis plusieurs faits durant la période considérée, il est aussi comptabilisé plusieurs fois, qu'il ait le même âge ou non – 2) Les suspects au-dessous de 14 ans et à partir de 90 ans ne sont pas repris dans le tableau (voir également la note méthodologique)

Keerbergen

2023

Vol et extorsion

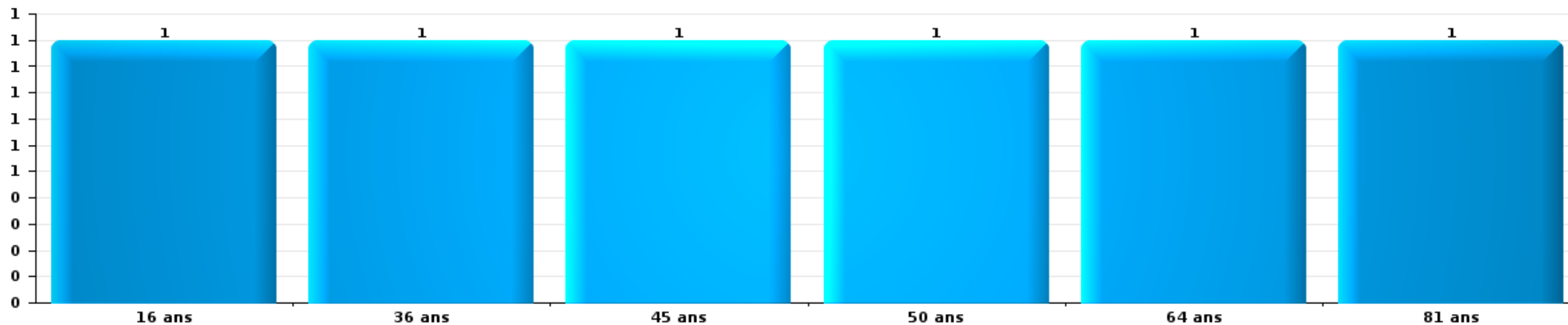
Nombre de suspects-fait par âge (chronologique)





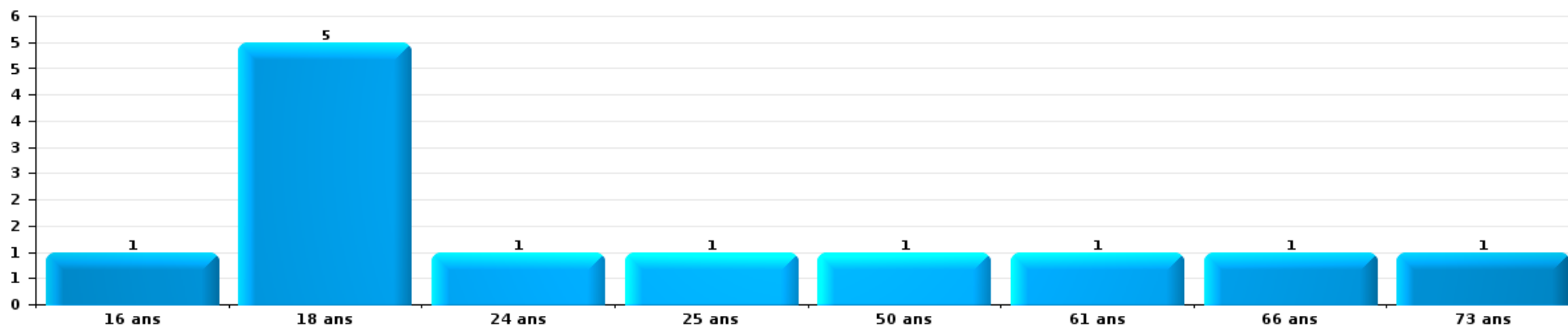
Dégradation de la propriété

Nombre de suspects-fait par âge (chronologique)



Infr. contre l'intégrité physique

Nombre de suspects-fait par âge (chronologique)





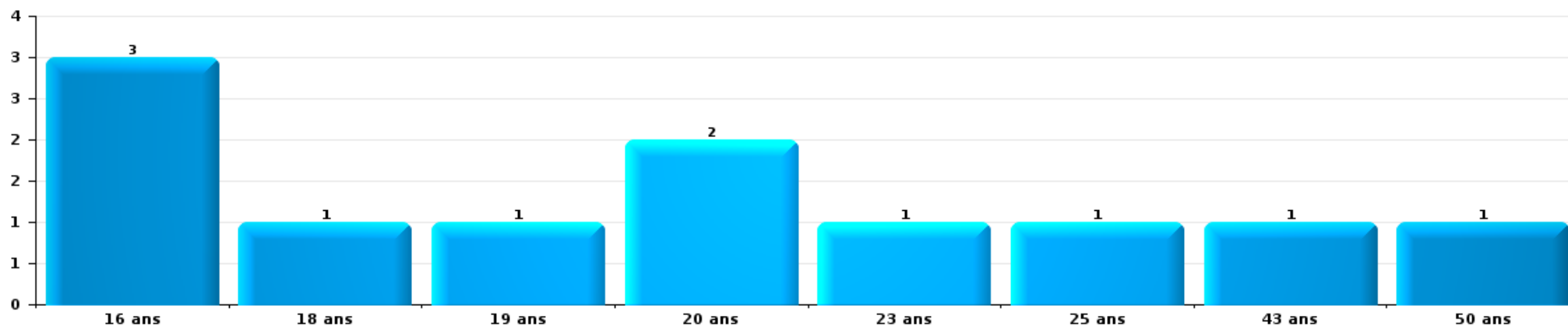
Drogues

Nombre de suspects-fait par âge (chronologique)



Fraude

Nombre de suspects-fait par âge (chronologique)





2.4. Nombre de suspects-fait selon l'âge des suspects identifiés (TOP 5 des figures criminelles)

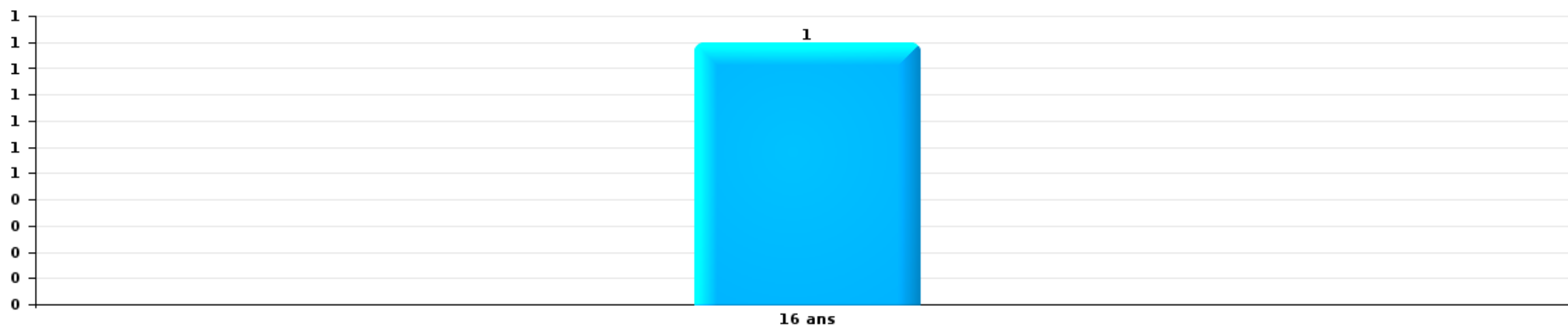
1) Lorsqu'un même suspect a commis plusieurs faits durant la période considérée, il est aussi comptabilisé plusieurs fois, qu'il ait le même âge ou non – 2) Les suspects au-dessous de 14 ans et à partir de 90 ans ne sont pas repris dans le tableau (voir également la note méthodologique)

Keerbergen

2023

Cambrilage dans bâtiment (total)

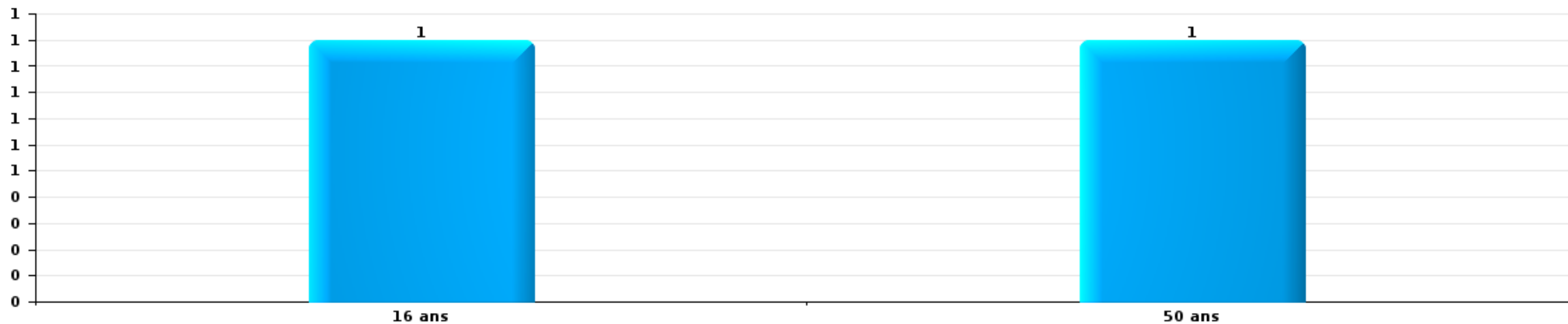
Nombre de suspects-fait par âge (chronologique)





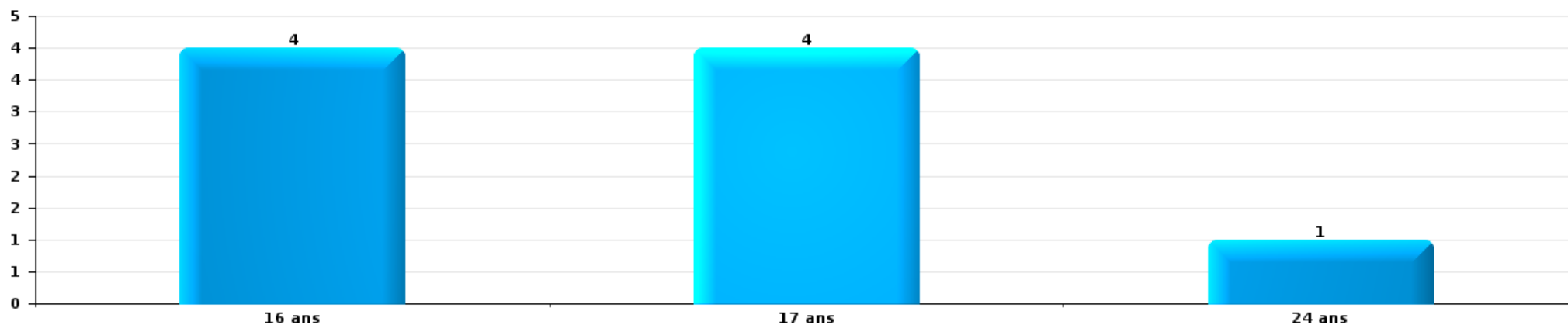
Dégradation de voiture

Nombre de suspects-fait par âge (chronologique)



Vol de vélo

Nombre de suspects-fait par âge (chronologique)



STATISTIQUES POLICIERES DE CRIMINALITE

LIEU DE PERPETRATION: COMMUNE

Keerbergen

***ANNEXE I: DETAIL PAR CATEGORIE DE DELIT
CODE PENAL***

Infraction Code pénal

Infr. contre l'intégrité physique

			2000	2013	2014	2015	2016	2017	2018	2019	2020	2021	2022	2023
Assassinat	Suite à incendie volontaire / explosion	Tent.							1					
	Autres	Acc.			1								1	
		Sous-total			1				1				1	
Meurtre	Parricide (meurtre)	Tent.							1					
	Autres	Tent.			1	1						1		
		Sous-total			1	1			1			1		
Torture et maltraitance	Traitement inhumain	Acc.								2			1	
		Sous-total								2			1	
Coups et/ou blessures vol. en sphère familiale	Entre partenaires ou ex-partenaires	Acc.	2	9	19	3	7	8	25	6	16	14	8	13
	Lors d'un différend familial en général	Acc.	4											
	Par les parents envers un mineur	Tent.	1											
	Par les parents envers personne vulnérable	Acc.	1			1			3		1	5	3	3
	Envers les parents	Acc.		1	1	2		1		3	5	3	4	1
	Envers d'autres ascendants directs ou collatéraux	Acc.			1		1	1		1			1	1
		Sous-total		8	10	21	5	9	10	28	11	22	23	15
Coups et/ou blessures vol. hors sphère familiale	Bagarres (=coups réciproques)	Acc.	3	4	8	6	7	1	6	7	2	5	7	3
	Coups envers fonctionnaire de police	Acc.							1				1	2
	Envers un mineur par une pers. ayant autorité	Acc.		1	1	1	1			1	1	2	2	
	Envers un mineur qualité de l'auteur inconnue	Acc.	1	1	2	1	1	4	4	3		1	2	2
	Envers pers. vulnérable (qualité auteur inconnue)	Acc.												1
	Envers un arbitre de manifestation sportive	Acc.			1									
	Coups envers personnel transport public	Acc.						1		1				
	Coups envers personnel institut d'enseignement	Acc.				1								
	Non spécifié	Acc.	8	12	8	12	8	16	13	13	9	13	9	15
	Sous-total		12	18	20	21	17	22	24	25	12	21	21	23
Abstention coupable		Acc.								2	1	1		
		Sous-total								2	1	1		
Autres infr. volontaires. c/ l'intégrité phys.	Abandon d'enfant dans le besoin	Acc.				1								
	Administration substances nuisibles	Acc.		1					1	1				2
	Entrave méchante à la circulation	Acc.				2						1		
	Voies de faits et violences légères	Acc.	2		6	2	1			1	2		1	1
		Sous-total		2	1	6	5	1		1	2	2	1	1
Infr. involontaires contre l'intégrité physique	Coups et/ou blessures involontaires	Acc.			1	1	2		1	1	1			
	Morsure de chien	Acc.			1			1			1	1	1	
		Sous-total			2	1	2	1	1	1	2	1	1	
		Total	22	29	51	32	30	33	56	43	39	48	40	44

Infr. contre la liberté individuelle

		2000	2013	2014	2015	2016	2017	2018	2019	2020	2021	2022	2023
Enlèvement de mineur ou personne vulnérable	Enlèvement parental	Acc.							1				
	Autre enlèvement	Acc.						1					
		Sous-total						1	1				
Détenition par un particulier		Acc.		1						1	1	1	
		Sous-total		1						1	1	1	
		Total		1				1	1	1	1	1	

Infr. contre les mœurs

			2000	2013	2014	2015	2016	2017	2018	2019	2020	2021	2022	2023
Viol n'ayant pas causé la mort	Victime < 10a	Tent.							1					
	Victime 10a - 14a	Acc.			1				1			1		
	Victime 14a - 16a	Acc.							1		1			
	Victime 16a - 18a	Acc.								1				
	Victime 16a - 18a	Tent.												1
	Victime majeure	Acc.		1				1			1			1
	Victime majeure	Tent.									1			
		Sous-total		1		1		1	3	2	2	1	2	
Viol n'ayant pas causé la mort (nvCPS)	Victime majeure	Acc.										1		2
		Sous-total										1		2
Attentat à la pudeur avec violence / menace	Victime < 16a	Acc.			2			1	2				1	
	Victime 16a - 18a	Acc.											1	
	Victime majeure	Acc.		1		1				1	2	1		
		Sous-total		1	2	1		1	2	1	2	3		
Attentat à la pudeur sans violence / menace	Victime < 16a	Acc.		1	2		1	1	1	1	1	1		
	Victime âge inconnu	Acc.			1							1		
		Sous-total		1	3		1	1	1	1	2	1		
Attentat à la pudeur non spécifié		Acc.								1				
		Sous-total								1				
Atteinte intégrité sexuelle sans mort (nvCPS)	Victime < 16a	Acc.												1
	Victime 16a - 18a	Acc.												1
	Victime majeure	Acc.											2	2
		Sous-total											4	2
Pornographie infantine	Détention	Acc.									1	2		
	Distribution	Acc.				4			1	1	2	1		
	Accès pornographie infantine via technologie	Acc.											1	
		Sous-total				4			1	1	3	4		
Pornographie		Acc.			1									
		Sous-total			1									
Incitation à la débauche	Victime mineure	Acc.		1	1									
		Sous-total		1	1									
Exploitation de la débauche d'autrui	Age victime inconnu	Acc.						1						
		Sous-total						1						
Outrage public aux bonnes mœurs	Actions (exhibitionnisme, etc.)	Acc.		1	1				2	1		1	1	
	Ecrits, images, objets	Acc.						1			1			
		Sous-total		1	1			1	2	1	1	1	1	
Voyeurisme	Diffusion enregistrement nudité ou intimité	Acc.							1		1	1		
		Sous-total							1		1	1		

Infr. contre les moeurs

			2000	2013	2014	2015	2016	2017	2018	2019	2020	2021	2022	2023
Diffusion contenu sex. but méchant/lucrat. (nvCPS)	Victime < 16a	Acc.											1	
	Victime majeure	Acc.												2
		Sous-total											1	2
Grooming online - avec ICT (nvCPS)	Victime < 16a	Acc.												1
		Sous-total												1
Images d'abus sexuels de mineurs (nvCPS)	Production/diffusion images abus sexuels (nvCPS)	Acc.												1
	Détention/acquisition images abus sexuels (nvCPS)	Acc.												1
		Sous-total												2
			Total	5	7	3	5	5	10	7	11	12	8	9

Infr. contre autres valeurs morales et sentiments

		2000	2013	2014	2015	2016	2017	2018	2019	2020	2021	2022	2023
Harcèlement	Acc.		14	12	18	6	9	14	15	20	14	29	16
	Sous-total		14	12	18	6	9	14	15	20	14	29	16
Violation du secret professionnel	Acc.						2		1				
	Sous-total						2		1				
Atteinte à l'honneur	Calomnie et diffamation	Acc.	1	2	3	4	1	5	5	5	2	5	2
	Déclaration calomnieuse	Acc.	1		1			1	1	1	1		1
	Imputation calomnieuse	Acc.							1	1			1
	Divulgateion méchante	Acc.	1		1					1			1
	Injures (Délit)	Acc.		1	1	1	1			3	3	1	1
	Non spécifié	Acc.			1								
	Sous-total	3	3	7	5	2	6	7	11	6	6	6	6
Vie privée	Violation de domicile par un particulier	Acc.	2		1	2		2	2	4	2		2
	Violation du secret des lettres	Acc.									1		
	Sous-total		2		1	2		2	2	4	3		2
Tapage nocturne	Acc.			1			1	3					3
	Sous-total			1			1	3					3
Abus d'informations issues d'un dossier pénal	Acc.				1								
	Sous-total				1								
Violation de communication par particulier	Acc.				1						1		
	Sous-total				1						1		
Abus faiblesses de personnes	Acc.			1	1								1
	Sous-total			1	1								1
Cyberlokkking (leurre de mineur par ICT)	Acc.								1				
	Sous-total								1				
	Total	3	19	21	22	13	14	25	25	36	24	35	28

Infr. relative au statut juridique de l'enfant

			2000	2013	2014	2015	2016	2017	2018	2019	2020	2021	2022	2023
Non-représentation d'enfants	Par les parents	Acc.				1				1				
		Sous-total				1				1				
Non spécifié		Acc.												1
		Sous-total												1
		Total				1				1				1

Vol et extorsion

				2000	2013	2014	2015	2016	2017	2018	2019	2020	2021	2022	2023
Vol avec circ. aggr.	Avec violence	Acc.	4			2	3	1		2	1	1		2	
		Tent.		1			1		1			2			
	Sans violence	Acc.	42	40	68	55	48	31	50	26	29	28	25	27	
		Tent.	13	16	18	13	24	20	33	16	26	13	14	13	
Sous-total			59	57	88	71	74	51	86	43	58	41	41	40	
Vol sans circ. aggr.	Avec violence	Acc.	3		1			1	1	3					1
	Sans violence, Vol à la tire	Acc.	4	4	6	11	2	8	4	4				2	
		Tent.	2					1							
	Sans violence, Vol d'usage	Acc.		1											
		Acc.	1	2	2	1	6	3	1	5	1		2	1	
	Sans violence, Vol domestique	Acc.	85	79	58	67	55	63	74	56	36	40	48	51	
Tent.		2	1	3	1	3	3	1	1		5	4	2		
Sous-total			97	87	70	80	66	79	81	69	37	45	56	55	
Vol non spécifié		Acc.	13		1					1		1	1		
		Tent.	2												
	Sous-total	15		1						1		1	1		
Extorsion		Acc.				1			2	2	2	1		3	
		Tent.		3			1		6	3	2		1	1	
	Sous-total		3		1	1		8	5	4	1	1	4		
Total			171	147	159	152	141	130	175	118	99	88	99	99	

Fraude

		2000	2013	2014	2015	2016	2017	2018	2019	2020	2021	2022	2023
Blanchiment d'argent	Acc.		1	2	1	1	1			2	1	3	1
	Sous-total		1	2	1	1	1			2	1	3	1
Recel	Recel simple	Acc.					1	1					3
	Sous-total						1	1					3
Grivèlerie	Boissons et aliments	Acc.							2				
	Voiture de location	Acc.											
	Sous-total	1							2				
Corruption privée	Acc.					1							
	Sous-total					1							
Détournement et destruction frauduleuse	Cel frauduleux	Acc.	3										
	D'argent, de papiers, etc.	Acc.		2	4	6	3	2	2	2	2	3	3
	D'héritage	Acc.		1								1	
	Non spécifié	Acc.			1				1				
Sous-total	3	3	2	5	6	3	2	3	2	2	4	3	
Escroquerie	Fraude par internet	Acc.		5	9	7	9	9	13	30	28	27	19
		Tent.		6	1	1	1	1	6	3		1	
	Escroquerie sans internet	Acc.		2	6	2		4	7	6	7	6	2
		Tent.			1	1	1		5	4		1	
Non spécifié	Acc.	2											
Sous-total	2	13	7	17	11	10	19	30	39	35	35	21	
Abus de confiance et infr. apparentées	Abus de confiance	Acc.	4	6	5	4	4	5	4	2	3	5	7
	Abus des faiblesses	Acc.										2	
Sous-total	4	6	5	4	4	5	4	4	2	3	7	7	4
Abus de biens sociaux	Par des sociétés	Acc.									1		
	Non spécifié	Acc.					1						
	Autres	Acc.		1					1	1	1		
Sous-total		1				1		1	1	2			
Infr. liées à l'insolvabilité	Par des tiers	Acc.		1									
	Par le débiteur	Acc.		1						1			
	Non spécifié	Acc.			2								
Sous-total		1	1	2					1				
Insolvabilité frauduleuse	Acc.										1		
	Sous-total										1		
Chèques sans provision	Acc.	1											
	Sous-total	1											
Total		11	25	17	29	22	22	26	38	48	48	49	32

Dégradation de la propriété

			2000	2013	2014	2015	2016	2017	2018	2019	2020	2021	2022	2023	
Incendie volontaire	Dans lieu habité (de jour)	Acc.				1	1								
	Dans lieu habité (de nuit)	Acc.						1						1	
	Dans un autre lieu (de jour)	Acc.		1			1				1	1	2	2	
		Tent.													1
	Dans un autre lieu (de nuit)	Acc.					1	3	1	1	1	4		1	
		Tent.					1								
	Dans un autre lieu (moment indéterminé)	Acc.							1		2			1	
Non spécifié	Acc.												1		
		Sous-total		1		1	4	4	2	2	7	2	5	2	
Incendie involontaire		Acc.	4	3	1	3	2	3	1	2		3	4	3	
		Sous-total	4	3	1	3	2	3	1	2		3	4	3	
Destruction, dénaturation, dégradation	Avec circ. aggr.	Acc.	2									1			
	Non spécifié	Acc.	6												
		Sous-total	8									1			
Vandalisme	Sur véhicules	Acc.	14	18	26	33	22	16	23	20	13	9	10	13	
	Sur autres biens mobiliers	Acc.	11	5	1	4	10	3	5	9	6	3	4	2	
	Graffitis	Acc.				5	1		2		1	1	3		
	Autres détériorations sur biens immobiliers	Acc.	8	24	20	16	23	17	19	32	14	15	15	9	
	Dégradation de clôture	Acc.	6	3		3		1		3	1	1	1		
		Sous-total	39	50	47	61	56	37	49	64	35	29	33	24	
		Total	51	54	48	65	62	44	52	68	42	35	42	29	

Infr. contre la Sécurité de l'Etat

			2000	2013	2014	2015	2016	2017	2018	2019	2020	2021	2022	2023
Terrorisme	Groupe terroriste	Acc.					1							
		Sous-total					1							
		Total					1							

Infr. contre la sécurité publique

			2000	2013	2014	2015	2016	2017	2018	2019	2020	2021	2022	2023
Organisation criminelle	Acc.							1						
	Sous-total							1						
Association de malfaiteurs	Acc.			1	1	1								
	Sous-total			1	1	1								
Evasion de prisonniers	Non-respect surveillance électronique	Acc.		1	1		1					1	1	
	Sous-total			1	1		1					1	1	
Menaces	Menace d'attentat	Acc.			1						2			
	Verbales	Acc.	14	7	6	5	3	5	5	4	4	4	9	1
	Ecrites	Acc.		2	2		1	1	2	8	7	4	6	3
	Par gestes, emblèmes	Acc.	8	4	1	2	4	2		6	6	4	4	1
	Alerte à la bombe	Acc.								2				
	Non spécifié	Acc.										1		
	Sous-total		22	13	10	7	8	8	7	20	19	13	19	5
	Total		22	15	12	8	9	9	7	20	19	14	20	5

Infr. contre l'autorité publique

			2000	2013	2014	2015	2016	2017	2018	2019	2020	2021	2022	2023
Rébellion	Rébellion non armée	Acc.				2	1	2	2	1			1	2
	Non spécifié	Acc.	1											
		Sous-total	1			2	1	2	2	1			1	2
Outrages		Acc.								2				
		Sous-total								2				
Autres infractions	Bris de scellés	Acc.		1										
		Sous-total		1										
		Total	1	1		2	1	2	2	3			1	2

Infr. contre la foi publique

			2000	2013	2014	2015	2016	2017	2018	2019	2020	2021	2022	2023
Faux en écritures	Faux en écritures	Acc.		1	2	1		3	7	3	1	10	3	3
	Usage de faux en écrit. et écrit. falsifiées	Acc.		1		2	1	2	1	1	1	2		3
		Sous-total		2	2	3	1	5	8	4	2	12	3	6
Usurpation	De fonctions	Acc.	1				1		1				1	
	De titres	Acc.			1									
	De nom	Acc.		1		3		2	4	1	3	4	3	
	Non spécifié	Acc.			1									
	Sous-total		1	1	1	4		3	4	1	3	5	3	
Contrefaçon / falsification	Contrefaçon	Acc.										1		
	Falsification	Acc.		1										
		Sous-total		1								1		
Fausses monnaies	Emission	Acc.	1											
	Autres	Acc.						1						
		Sous-total	1					1						
Faux en justice	Fausse déclaration	Acc.			1				2					
	Faux serment	Acc.		1	1				1					
		Sous-total		1	2				3					
		Total	2	4	4	6	5	6	14	8	3	16	8	9



Keerbergen

Infraction Code pénal

Infr. contre la famille

		2000	2013	2014	2015	2016	2017	2018	2019	2020	2021	2022	2023
Abandon de famille	Acc.			1	1							1	
	Sous-total			1	1							1	
Refus du droit aux relations personnelles	Acc.	10	5	9	1	10	6	6	5	10	6	9	4
	Sous-total	10	5	9	1	10	6	6	5	10	6	9	4
Non-acquittement pension alimentaire	Acc.	1	1	1	1					1	1	3	4
	Sous-total	1	1	1	1					1	1	3	4
	Total	11	6	11	2	11	6	6	5	11	7	13	8

Criminalité informatique

		2000	2013	2014	2015	2016	2017	2018	2019	2020	2021	2022	2023
Hacking	Acc.			3	2	7	2	3	5	5	2	5	3
	Tent.				1		1						
	Sous-total			3	3	7	3	3	5	5	2	5	3
Faux en informatique	Acc.		1				2			4	12	3	2
	Sous-total		1				2			4	12	3	2
Fraude informatique	Acc.		7	12	13	7	9	14	35	50	47	56	41
	Tent.			3	7			3	2	3		2	1
	Sous-total		7	15	20	7	9	17	37	53	47	58	42
Sabotage	Acc.		2	1			1			1	2		
	Tent.								1				
	Sous-total		2	1			1		1	1	2		
	Total		10	19	23	14	15	20	43	63	63	66	47



Exercice illégal de l'autorité publique

		2000	2013	2014	2015	2016	2017	2018	2019	2020	2021	2022	2023
Corruption publique	Tent.	1			1								
	Sous-total	1			1								
Actes arbitraires	Acc.						2						
	Sous-total						2						
	Total	1			1		2						

Autres infractions Code pénal

		2000	2013	2014	2015	2016	2017	2018	2019	2020	2021	2022	2023
	Acc.			1					1				
	Sous-total			1					1				
	Total			1					1				

Contravention Code pénal

		2000	2013	2014	2015	2016	2017	2018	2019	2020	2021	2022	2023
Injures (Contravention)	Acc.	1											
	Sous-total	1											
Autres contraventions CP	Acc.	2											
	Sous-total	2											
	Total	3											

STATISTIQUES POLICIERES DE CRIMINALITE

LIEU DE PERPETRATION: COMMUNE

Keerbergen

***ANNEXE II: DETAIL PAR CATEGORIE DE DELIT
LOIS SPECIALES***



Keerbergen

Infraction Lois spéciales

Drogues

			2000	2013	2014	2015	2016	2017	2018	2019	2020	2021	2022	2023	
Détention		Acc.	13	46	10	17	44	20	35	15	25	18	27	16	
		Tent.	1												
		Sous-total	14	46	10	17	44	20	35	15	25	18	27	16	
Usage	Usage en groupe	Acc.	10												
	Usage individuel	Acc.	13												
		Tent.	1												
	Faciliter l'usage	Acc.				1	1			1	1				
	Incitation à l'usage	Acc.								1	1				
	Désordre, scandale ou danger dans un espace public	Acc.				1				1					
	Sous-total	24				2	1			3	2				
Importation et exportation		Acc.	3	2							1				
		Sous-total	3	2							1				
Fabrication		Acc.		1		3	2	7	1					1	
		Sous-total		1		3	2	7	1					1	
Commerce		Acc.	9	9	1	3	8	2	15	2	8	4	4	4	
		Sous-total	9	9	1	3	8	2	15	2	8	4	4	4	
Autres		Acc.				1				1					
		Sous-total				1				1					
Total			50	58	11	23	57	30	51	21	36	22	32	20	



Législation sur les étrangers

			2000	2013	2014	2015	2016	2017	2018	2019	2020	2021	2022	2023
Transmigration illégale	Mariages simulés/blancs sans récompense/contrainte	Acc.		2				2	3	1	1	1	1	1
	Cohab. légale de complais. sans récompense/contr.	Acc.						2	3		3		1	1
	Accès au territoire	Acc.		2	2	3								
	Séjour	Acc.	1	3	3	6	3	2	9	5		2	4	3
	Inscription au registre des étrangers	Acc.		6	9	2	3	3			1	2	1	1
	Reconnaissance fraudul. sans récompense/contrainte	Acc.									1			
	Sous-total		1	13	14	11	6	9	15	7	5	5	7	6
Aide au séjour illégal		Acc.			2									
	Sous-total			2										
Autres		Acc.	1											
	Sous-total		1											
	Total		2	13	16	11	6	9	15	7	5	5	7	6

Environnement

			2000	2013	2014	2015	2016	2017	2018	2019	2020	2021	2022	2023
Déchets	Déchets par professionnel	Acc.										1		2
	Déchets par particulier	Acc.		1	2			1	1	1	7	1	7	5
	Déchets par personne indéterminée	Acc.	1											
	Sous-total		1	1	2			1	1	1	7	2	7	7
Autres que déchets	Urbanisme	Acc.	26	2	4	4	6	3	2	2	1	3		1
	Bruit	Acc.		1		1				1		1	1	
	Pollution de l'eau	Acc.	1											1
	Pollution de l'air	Acc.								1				
	Autres nuisances en matière d'environnement	Acc.	1											
	Sous-total		28	3	4	5	6	3	2	4	1	4	1	2
Biodiversité / Faune et flore	Bien-être animal	Acc.				1	1	2	1	1		2	3	1
	Protection de la nature	Acc.		1										1
	Permis / autorisation animaux	Acc.												1
	Destruction d'animaux	Acc.		2				1	1					
	Sous-total			3		1	1	3	2	1		2	3	3
	Total		29	7	6	6	7	7	5	6	8	8	11	12



Armes et explosifs

			2000	2013	2014	2015	2016	2017	2018	2019	2020	2021	2022	2023
Détention illégale	Arme à feu	Acc.		5	4	1	2	2	3	4	8	2	6	6
	Arme blanche ou non à feu	Acc.		2			2	1	3	2	4	2	1	2
	Munition	Acc.		1	2	1	1	1			3	1	4	3
	Pièces/accessoires	Acc.					1							
		Sous-total		8	6	2	6	4	6	6	15	5	11	11
Port / transport illégal	Arme à feu	Acc.									1			
	Arme blanche ou non à feu	Acc.				1	2	3		2	3	1	1	1
	Munition	Acc.					1							
	Non spécifié	Acc.				1								
		Sous-total				2	3	3		2	4	1	1	1
Commerce illégal	Arme à feu	Acc.		2										
	Arme blanche ou non à feu	Acc.		2										
		Sous-total		4										
		Total		12	6	4	9	7	6	8	19	6	12	12

Protection de la personne

			2000	2013	2014	2015	2016	2017	2018	2019	2020	2021	2022	2023
Discrimination	Racisme et xénophobie	Acc.							1	1	1	1	1	
	Non spécifié	Acc.								1				
		Sous-total							1	2	1	1	1	
Protection de la vie privée		Acc.	5			2				1		1		
		Sous-total	5			2				1		1		
Caméras de surveillance		Acc.											1	
		Sous-total											1	
		Total	5			2			1	3	1	2	2	



Keerbergen

Infraction Lois spéciales

Hormones et dopage

		2000	2013	2014	2015	2016	2017	2018	2019	2020	2021	2022	2023
Détention	Acc.							1	1				
	Sous-total:							1	1				
	Total:							1	1				

Sécurité privée

		2000	2013	2014	2015	2016	2017	2018	2019	2020	2021	2022	2023
Entreprises de gardiennage / de sécurité	Acc.							2					
	Sous-total:							2					
	Total:							2					

Protection de la jeunesse

		2000	2013	2014	2015	2016	2017	2018	2019	2020	2021	2022	2023
Législation sur l'obligation scolaire	Acc.		2	2								1	4
	Sous-total:		2	2								1	4
Législation sur la protection de la jeunesse	Acc.		4	1	2	8	26	12	17	19	24	66	39
	Sous-total:		4	1	2	8	26	12	17	19	24	66	39
Non spécifié	Acc.									1			
	Sous-total:									1			
	Total:		6	3	2	8	26	12	17	20	24	67	43



Code pénal social

		2000	2013	2014	2015	2016	2017	2018	2019	2020	2021	2022	2023
Harcèlement au travail	Acc.				2	1		1					
	Sous-total:				2	1		1					
Violence au travail	Acc.								1				
	Sous-total:								1				
Fraude sociale aux cotisations (travail au noir)	Acc.		2		1			2				2	
	Sous-total:		2		1			2				2	
Infr. contre foi publique en droit pénal social	Acc.							4			1		
	Sous-total:							4			1		
Escroquerie en droit pénal social	Acc.				1			1	1				1
	Sous-total:				1			1	1				1
Autres	Acc.				1				1				
	Sous-total:				1				1				
	Total:		2		5	1		8	3		1	2	1

Ivresse et alcool

		2000	2013	2014	2015	2016	2017	2018	2019	2020	2021	2022	2023
Ivresse publique	Acc.	1	5	1	3	3	3	7	5	3	4	3	4
	Sous-total:	1	5	1	3	3	3	7	5	3	4	3	4
Non spécifié	Acc.										1		
	Sous-total:										1		
	Total:	1	5	1	3	3	3	7	5	3	5	3	4

Registre de population

		2000	2013	2014	2015	2016	2017	2018	2019	2020	2021	2022	2023
	Acc.	6	8	14	13	8	8	13	14	8	6	5	12
	Sous-total:	6	8	14	13	8	8	13	14	8	6	5	12
	Total:	6	8	14	13	8	8	13	14	8	6	5	12



Carte d'identité

		2000	2013	2014	2015	2016	2017	2018	2019	2020	2021	2022	2023
Pas en possession	Acc.								1				
	Sous-total:								1				
Refus de présentation	Acc.								1				
	Sous-total:								1				
	Total:								2				

Santé publique

		2000	2013	2014	2015	2016	2017	2018	2019	2020	2021	2022	2023
Vente de tabac	Acc.											1	
	Sous-total:											1	
Denrées alimentaires	Acc.	1							2				
	Sous-total:	1							2				
Refus ou négligence respect mesures	Acc.									60	24		
	Sous-total:									60	24		
Autres	Acc.									1			
	Sous-total:									1			
	Total:	1							2	61	24	1	



Travail

		2000	2013	2014	2015	2016	2017	2018	2019	2020	2021	2022	2023
Règlement général protection du travail	Acc.	1											
	Sous-total:	1											
Commerce ambulant	Acc.			1					1				
	Sous-total:			1					1				
Protection professions libérales et intellec.	Acc.			1									
	Sous-total:			1									
Infractions mesure interdiction professionnelle	Acc.			1									
	Sous-total:			1									
Autres	Acc.	1											
	Sous-total:	1											
	Total:	2		3					1				

Protection des revenus publics

		2000	2013	2014	2015	2016	2017	2018	2019	2020	2021	2022	2023
Taxe de circulation / TMC	Acc.				2	3	3	4	3				
	Sous-total:				2	3	3	4	3				
Fraude TVA	Acc.						1						
	Sous-total:						1						
Fraude fiscale - impôts sur le revenu	Acc.						1			1			
	Sous-total:						1			1			
Non spécifié	Acc.							1					
	Sous-total:							1					
	Total:				2	3	5	5	3	1			

Législation économique

		2000	2013	2014	2015	2016	2017	2018	2019	2020	2021	2022	2023
Sociétés	Acc.	2								1		1	
	Sous-total:	2								1		1	
	Total:	2								1		1	



Pratiques commerciales

		2000	2013	2014	2015	2016	2017	2018	2019	2020	2021	2022	2023
Pratiques du marché et protection du consommateur	Acc.	6											
	Sous-total:	6											
	Total:	6											

Autres lois spéciales

		2000	2013	2014	2015	2016	2017	2018	2019	2020	2021	2022	2023
Transport	Acc.	1											
	Sous-total:	1											
Loteries et jeux de hasard	Acc.	1											
	Sous-total:	1											
Dégradation involontaire câbles télécommunication	Acc.			4	3	1	6	5	3	6	4	10	4
	Sous-total:		4	4	3	1	6	5	3	6	4	10	4
Moyens de communications électroniques	Acc.											1	
	Sous-total:											1	
Autres	Acc.	4							2				
	Sous-total:	4							2				
	Total:	6	4	4	3	1	6	5	5	6	4	11	4

STATISTIQUES POLICIERES DE CRIMINALITE

LIEU DE PERPETRATION: COMMUNE

Keerbergen

***ANNEXE III: DETAIL
FIGURES CRIMINELLES / PHENOMENES***



Keerbergen

FC Vol moyen de transport

		2000	2013	2014	2015	2016	2017	2018	2019	2020	2021	2022	2023
Vol de voiture	Acc.	11	1	1	3	1	2	1	1	1			2
	Tent.	2	1										
	Total	13	2	1	3	1	2	1	1	1			2
Vol de moto	Acc.					1							2
	Total					1							2
Carjacking	Acc.	2											
	Total	2											
Vol dans les garages	Acc.	5		1	1		1						
	Total	5		1	1		1						
Vol de vélomoteur	Acc.	5	2		3		1	1		1			2
	Tent.						2						
	Total	5	2		3		3	1		1			2
Vol de vélo	Acc.	33	35	15	29	18	23	26	12	12	9	11	17
	Tent.			1							2		
	Total	33	35	16	29	18	23	26	12	12	11	11	17



FC Cambriolage

		2000	2013	2014	2015	2016	2017	2018	2019	2020	2021	2022	2023
Cambriolage dans habitation	Acc.	26	19	46	34	30	17	42	18	27	17	16	17
	Tent.	9	12	12	10	20	15	29	14	20	11	9	9
	Total	35	31	58	44	50	32	71	32	47	28	25	26
Cambriolage ds entreprise ou commerce	Acc.	6	3	3	5	3		1	2		2	1	
	Tent.	2	1	2	1	2	1	3	2	2	1		
	Total	8	4	5	6	5	1	4	4	2	3	1	
Cambriolage ds service public ou bâtiment administ	Acc.	1	6	2	5		1	1	1		2	2	
	Tent.				1		1			2		1	
	Total	1	6	2	6		2	1	1	2	2	3	
Cambriolage dans bâtiment (total)	Acc.	33	27	50	43	33	18	44	21	27	21	19	17
	Tent.	11	13	14	11	22	17	32	16	24	12	10	9
	Total	44	40	64	54	55	35	76	37	51	33	29	26

FC Vol autre

		2000	2013	2014	2015	2016	2017	2018	2019	2020	2021	2022	2023
Vol à main armée	Acc.	2		1				2	2	1		1	
	Tent.		1			1		1					
	Total	2	1	1		1		3	2	1		1	
Vol avec violence sans arme	Acc.	5		2	4	1	1	2	4	2		1	3
	Tent.		1			1		4		4		1	1
	Total	5	1	2	4	2	1	6	4	6		2	4
Vol dans ou sur un véhicule	Acc.	17	15	13	6	16	16	11	7	4	5	13	8
	Tent.	2	1	2	2	2	3	1	1	1	1	3	3
	Total	19	16	15	8	18	19	12	8	5	6	16	11
Vol d'armes et explosifs	Acc.			1		1		2			1	1	
	Tent.												
	Total			1		1		2			1	1	
Arrachage de sac à main	Acc.	2		1	1								1
	Tent.												
	Total	2		1	1								1



FC Vol autre

		2000	2013	2014	2015	2016	2017	2018	2019	2020	2021	2022	2023
Vol à l'arraché	Acc.	3		1	1				1			1	1
	Tent.									2			
	Total	3		1	1				1	2		1	1
Vol à la tire	Acc.	5	4	6	12	2	8	5	5			2	
	Tent.	2					1						
	Total	7	4	6	12	2	9	5	5			2	
Vol à l'étalage	Acc.	9	2	3	7	8	11	8	9	6	10	11	11
	Tent.	2		1		1		1			1		
	Total	11	2	4	7	9	11	9	9	6	11	11	11
Vol par ruse	Acc.	1	1	1	4		1	2	2	2	3	3	7
	Tent.						1				1	1	
	Total	1	1	1	4		2	2	2	2	4	4	7
Vol de métaux	Acc.		5		5	2					1	1	3
	Tent.												
	Total		5		5	2					1	1	3
Vol sur les chantiers	Acc.				4	1		4	2		1	4	4
	Tent.											1	
	Total				4	1		4	2		1	5	4
Home-invasion	Acc.				1								
	Tent.												
	Total				1								
Vol d'animaux	Acc.							1		1	1		
	Tent.												
	Total							1		1	1		



Criminalité ICT

		2000	2013	2014	2015	2016	2017	2018	2019	2020	2021	2022	2023
Fraude de cartes de paiements	Acc.		3	7	1	2	3	3	5			5	2
	Tent.			1						1			
	Total		3	8	1	2	3	3	5	1		5	2
Phishing	Acc.		2		1		1	5	11	34	43	30	19
	Tent.							3		2		2	1
	Total		2		1		1	8	11	36	43	32	20
Ransomware	Acc.							1	1		1		
	Tent.								1				
	Total							1	2		1		
Shouldersurfing	Acc.												1
	Tent.									1			
	Total									1			1
Skimming	Acc.				1								
	Tent.												
	Total				1								

FC Autre

		2000	2013	2014	2015	2016	2017	2018	2019	2020	2021	2022	2023
Violence contre les métiers d'intérêt général	Acc.				1		1	1	1			1	2
	Tent.												
	Total				1		1	1	1			1	2
Graffiti	Acc.				5	1		2		1	1	3	
	Tent.												
	Total				5	1		2		1	1	3	
Dégradation de voiture	Acc.	3	17	22	33	24	17	21	19	13	8	10	13
	Tent.												
	Total	3	17	22	33	24	17	21	19	13	8	10	13
Rixe au couteau	Acc.											1	1
	Tent.										1		
	Total										1	1	1



PH Violence intrafamiliale (VIF)

		2000	2013	2014	2015	2016	2017	2018	2019	2020	2021	2022	2023
VIF: physique, dans le couple	Acc.	2	9	19	3	7	8	25	6	16	14	8	13
	Tent.										1		
	Total	2	9	19	3	7	8	25	6	16	15	8	13
VIF: physique, envers des descendants	Acc.	1				1		4	2	3	5	3	5
	Tent.												
	Total	1				1		4	2	3	5	3	5
VIF: physique, envers d'autres membres	Acc.	4	2	2	2	1	2		5	5	4	4	2
	Tent.	1						1					
	Total	5	2	2	2	1	2	1	5	5	4	4	2
VIF: sexuelle, dans le couple	Acc.									1			
	Tent.												
	Total									1			
VIF: sexuelle, envers des descendants	Acc.			2				1					
	Tent.												
	Total			2				1					
VIF: psychique, dans le couple	Acc.	10	5	10	3	12	6	6	7	17	7	11	5
	Tent.												
	Total	10	5	10	3	12	6	6	7	17	7	11	5
VIF: psychique, envers des descendants	Acc.									1	1	1	1
	Tent.												
	Total									1	1	1	1
VIF: psychique, envers d'autres membres	Acc.									2		1	1
	Tent.												
	Total									2		1	1
VIF: économique, dans le couple	Acc.			3				1		1	1	1	
	Tent.												
	Total			3				1		1	1	1	
VIF: économique, envers des descendants	Acc.	1	1										1
	Tent.												
	Total	1	1										1
VIF: économique, envers d'autres membres	Acc.	2	1	2	2	1	1			1	1	6	5
	Tent.												
	Total	2	1	2	2	1	1			1	1	6	5



PH Hormones et dopage

		2000	2013	2014	2015	2016	2017	2018	2019	2020	2021	2022	2023
Dopage humain	Acc.							1	1				
	Total							1	1				
Engraissement illégal	Acc.										1		
	Total										1		

PH Drogues

		2000	2013	2014	2015	2016	2017	2018	2019	2020	2021	2022	2023
Vente de cocaïne	Acc.	1	6		1	1		1					2
	Total	1	6		1	1		1					2
Production de drogues synthétiques	Acc.				1								
	Total				1								
Vente de drogues synthétiques	Acc.		8		3	2		2		1	2	1	
	Total		8		3	2		2		1	2	1	
Production de cannabis (culture)	Acc.					2	1						
	Total					2	1						
Vente de cannabis en grande quantité	Acc.												1
	Total												1
Vente-traffic d'héroïne	Acc.									2			
	Total									2			

PH Trafic d'armes

		2000	2013	2014	2015	2016	2017	2018	2019	2020	2021	2022	2023
Commerce et production d'arme à feu et mun.	Acc.		2										
	Total		2										
Commerce et production d'arme non à feu	Acc.		2										
	Total		2										



PH Traite des êtres humains

	2000	2013	2014	2015	2016	2017	2018	2019	2020	2021	2022	2023
TEH - exploitation sexuelle Acc.						1						
Total						1						

PH Violence dans l'espace public

	2000	2013	2014	2015	2016	2017	2018	2019	2020	2021	2022	2023
Violence physique (transport public) Acc.					2			1			1	
Total					2			1			1	

	2000	2013	2014	2015	2016	2017	2018	2019	2020	2021	2022	2023
Violence physique (voie publique) Acc.	2	6	12	9	6	8	9	11	6	13	6	8
Tent.			1									
Total	2	6	13	9	6	8	9	11	6	13	6	8

	2000	2013	2014	2015	2016	2017	2018	2019	2020	2021	2022	2023
Violence physique (autre endroit public) Acc.					2	2		1	1		1	
Total					2	2		1	1		1	

	2000	2013	2014	2015	2016	2017	2018	2019	2020	2021	2022	2023
Violence physique (endroit accessible au public) Acc.	3	5	6	8	5	7	7	5	2	2	5	8
Total	3	5	6	8	5	7	7	5	2	2	5	8

	2000	2013	2014	2015	2016	2017	2018	2019	2020	2021	2022	2023
Violence sexuelle (transport public) Acc.			1									
Total			1									

	2000	2013	2014	2015	2016	2017	2018	2019	2020	2021	2022	2023
Violence sexuelle (voie publique) Acc.		1				2	1	2		3	1	
Total		1				2	1	2		3	1	

	2000	2013	2014	2015	2016	2017	2018	2019	2020	2021	2022	2023
Violence sexuelle (autre endroit public) Acc.			1									
Total			1									

	2000	2013	2014	2015	2016	2017	2018	2019	2020	2021	2022	2023
Violence sexuelle (endroit accessible au public) Acc.								1	2	1	2	
Total								1	2	1	2	

	2000	2013	2014	2015	2016	2017	2018	2019	2020	2021	2022	2023
Violence psychique (transport public) Acc.				1				1		1	1	
Total				1				1		1	1	

	2000	2013	2014	2015	2016	2017	2018	2019	2020	2021	2022	2023
Violence psychique (voie publique) Acc.	5	4	2	2	4	3	3	5	6	8	9	2
Total	5	4	2	2	4	3	3	5	6	8	9	2



PH Violence dans l'espace public

		2000	2013	2014	2015	2016	2017	2018	2019	2020	2021	2022	2023
Violence psychique (autre endroit public)	Acc.	1	1		1		2		2	4		1	
	Total	1	1		1		2		2	4		1	
Violence psychique (endroit accessible au public)	Acc.	4	2	1	6	1	1	4	7	6	2	7	2
	Total	4	2	1	6	1	1	4	7	6	2	7	2
Vol à main armée (voie publique)	Acc.								2	1		1	
	Tent.		1			1							
	Total		1			1			2	1		1	
Vol à main armée (endroit accessible au public)	Acc.	2						1					
	Tent.							1					
	Total	2						2					
Vol avec violence sans arme (transport public)	Acc.	1											
	Total	1											
Vol avec violence sans arme (voie publique)	Acc.	2		1	2		1		3			1	1
	Tent.					1				3			
	Total	2		1	2	1	1		3	3		1	1
Vol avec violence sans arme (endr. acces. au pub.)	Acc.	1			1	1		1		1			
	Total	1			1	1		1		1			



PH Autre

		2000	2013	2014	2015	2016	2017	2018	2019	2020	2021	2022	2023
Faux policiers	Acc.				1	1							
	Total				1	1							
Terrorisme, extrémisme et radicalisme	Acc.					1						1	
	Total					1						1	
Cyberharcèlement	Acc.		3	2	1	1	2	4	5	13	7	19	10
	Total		3	2	1	1	2	4	5	13	7	19	10
Fraude à l'identité	Acc.		3		1	6		3	8	8	16	13	6
	Tent.			1						3			
	Total		3	1	1	6		3	8	11	16	13	6

STATISTIQUES POLICIERES DE CRIMINALITE

LIEU DE PERPETRATION: COMMUNE

Keerbergen

***ANNEXE IV: FAITS ENREGISTRES
NON CRIMINELS***



Keerbergen

Faits non criminels

Maladies / Décès / Disparition

	2000	2013	2014	2015	2016	2017	2018	2019	2020	2021	2022	2023
Suicide	5	1	2	1	1	5	5	1	4	5		3
Personne malade	1	1	1	2	4	1	5		7	2	11	8
Décès suspect	1	2	2		1	3	2	1	3	3	3	2
Décès naturel	1	2									2	2
Disparition (personne disparue)	6	4	2	3	2	3	1	1	3	4	3	4
Accident (sauf roulage)	1	2				1		1			2	
Total	15	12	7	6	8	13	13	4	17	14	21	19

Appels

	2000	2013	2014	2015	2016	2017	2018	2019	2020	2021	2022	2023
Appels							1	3	2		1	4
Total							1	3	2		1	4

Problèmes sociaux

	2000	2013	2014	2015	2016	2017	2018	2019	2020	2021	2022	2023
Différends familiaux	11	5	1	1	3	2	5	5	4	18	17	13
Différend (pas de coups)	1	2	1		2	1	2		2		1	
Affaire civile	1	2	3		1		1	1	1		2	1
Protection de la jeunesse					1	3		1	2		7	2
Autres	3	1		1	1				1	1	1	
Total	16	10	5	2	8	6	8	7	10	19	28	16



Ordre public

	2000	2013	2014	2015	2016	2017	2018	2019	2020	2021	2022	2023
Troubles		1			1	1	3	6			2	1
Autres								1				
Total		1			1	1	3	7			2	1

Agissements suspects

	2000	2013	2014	2015	2016	2017	2018	2019	2020	2021	2022	2023
	2	1	1	3	2		1	2	1		1	
Total	2	1	1	3	2		1	2	1		1	

Objets trouvés

	2000	2013	2014	2015	2016	2017	2018	2019	2020	2021	2022	2023
		1	1		1				1			
Total		1	1		1				1			

Objets perdus

	2000	2013	2014	2015	2016	2017	2018	2019	2020	2021	2022	2023
	136	226	219	192	171	185	193	159	129	144	141	167
Total	136	226	219	192	171	185	193	159	129	144	141	167



Autres non-infractions

	2000	2013	2014	2015	2016	2017	2018	2019	2020	2021	2022	2023
Non-respect des conditions	1	2	1					3				
Procès-verbal d'information	3	12	8	3	6	5	18	3	3	5	2	2
Notification		5	3	10	1	2	3	7	1	8	6	3
Dégradation involontaire câbles (non-télécom)		2	2			3						2
Demande signalement surveillance électronique										1		2
Fonction de contrôle armes		1								1	9	4
Autres non infractions	3											
Total	7	22	14	13	7	10	21	13	4	15	17	13