

STATISTIQUES POLICIERES DE CRIMINALITE

LIEU DE PERPETRATION: COMMUNE

Kapelle-op-den-Bos

2000 - 2023

Police fédérale - DGRIDRIIBIPOL

STATISTIQUES POLICIERES DE CRIMINALITE

LIEU DE PERPETRATION: COMMUNE

Kapelle-op-den-Bos

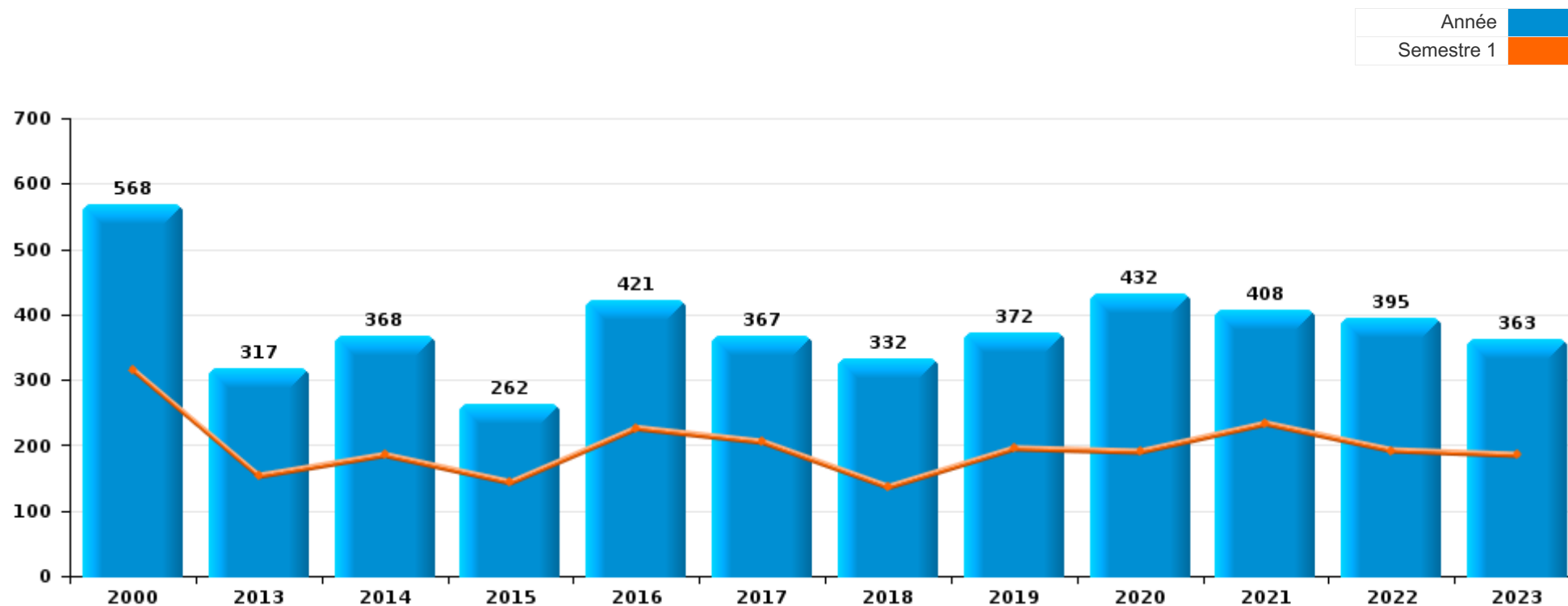
PARTIE I : INFRACTIONS JUDICIAIRES

CRIMINALITE ENREGISTREE COMMISE AU NIVEAU DE LA COMMUNE



Kapelle-op-den-Bos

	2000	2013	2014	2015	2016	2017	2018	2019	2020	2021	2022	2023
Nombre total des délits	568	317	368	262	421	367	332	372	432	408	395	363





Kapelle-op-den-Bos

	2000	2013	2014	2015	2016	2017	2018	2019	2020	2021	2022	2023
Vol et extorsion	300	141	142	98	151	135	122	124	70	96	107	93
Dégradation de la propriété	53	54	64	46	30	36	30	25	30	32	30	25
Infr. contre l'intégrité physique	21	21	24	20	31	32	30	33	33	22	39	22
Fraude	10	18	16	21	23	29	18	38	44	33	41	20
Protection de la jeunesse	2	1	3	6	10	20	24	42	42	37	41	44
Drogues	79	8	5	12	7	14	9	10	30	11	18	21
Criminalité informatique		5	10	5	4	4	7	9	31	47	45	37
Infr. contre autres valeurs morales et sentiments	20	9	22	9	20	13	8	13	17	13	12	17
Infr. contre la sécurité publique	18	13	17	8	15	12	8	12	9	9	17	9
Registre de population	5	8	20	8	26	12	13	14	9	7	2	4
Santé publique		2	3	1					60	42		
Environnement	21	4	4	8	13	13	5	6	9	9	8	6
Infr. contre la foi publique	5	4	5	1	56	6	6	2	3	9	4	5
Infr. contre les moeurs	3	4	3	7	8	16	12	13	4	8	3	6
Législation sur les étrangers		6	6	4	7	8	3	1	8	8	5	21
Infr. contre la famille	13	8	9	1	6	4	9	11	5		3	4
Autres lois spéciales			1	3	2	5	10	4	6	6	4	16
Armes et explosifs	3	3	6		3	2	6	6	7	6	5	1
Ivresse et alcool	2			2	1	1	4	3	7	5	4	5
Infr. contre l'autorité publique	5	3	3		1		3	2	4	3	2	2
Protection de la personne	4		1		3	1		1	2	4	2	
Infr. contre la liberté individuelle				1	3		2	1	1	1		
Protection des revenus publics	1	1	1		1	2	3					
Code pénal social		1				1		1			1	1
Infr. relative au statut juridique de l'enfant			2					1	1			
Carte d'identité											2	1
Contravention Code pénal	3											
Infr. contre la Sécurité de l'Etat		2				1						
Pratiques commerciales			1									2
Travail		1		1								1
Sous-total	568	317	368	262	421	367	332	372	432	408	395	363
Total	568	317	368	262	421	367	332	372	432	408	395	363

PPF/DGR/DRI/BIPOL - Statistiques policières de criminalité (date de clôture: 19/04/2024)

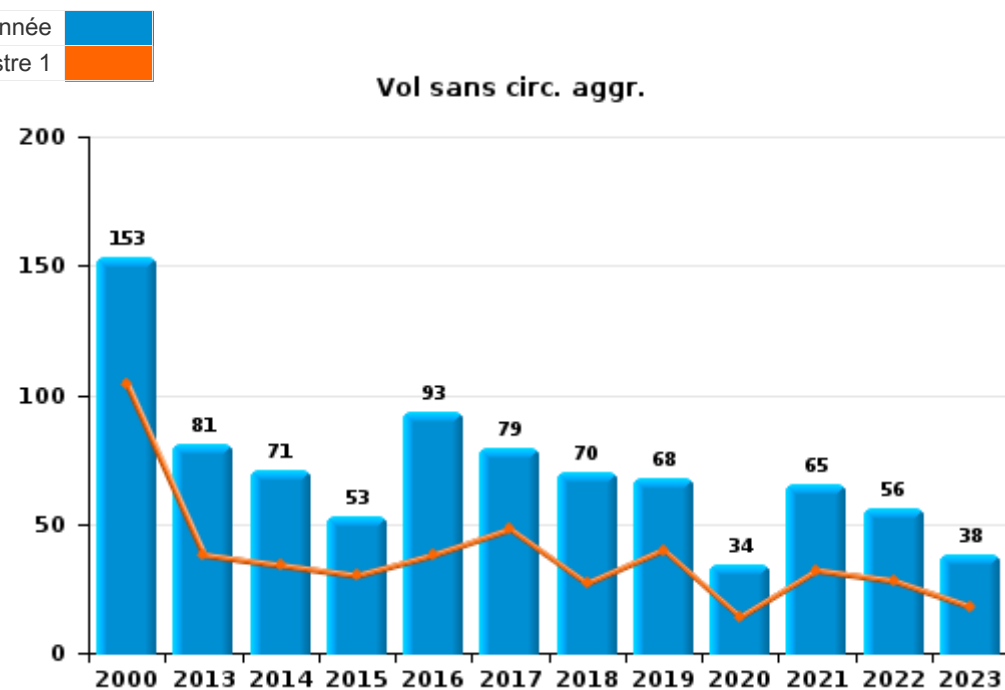
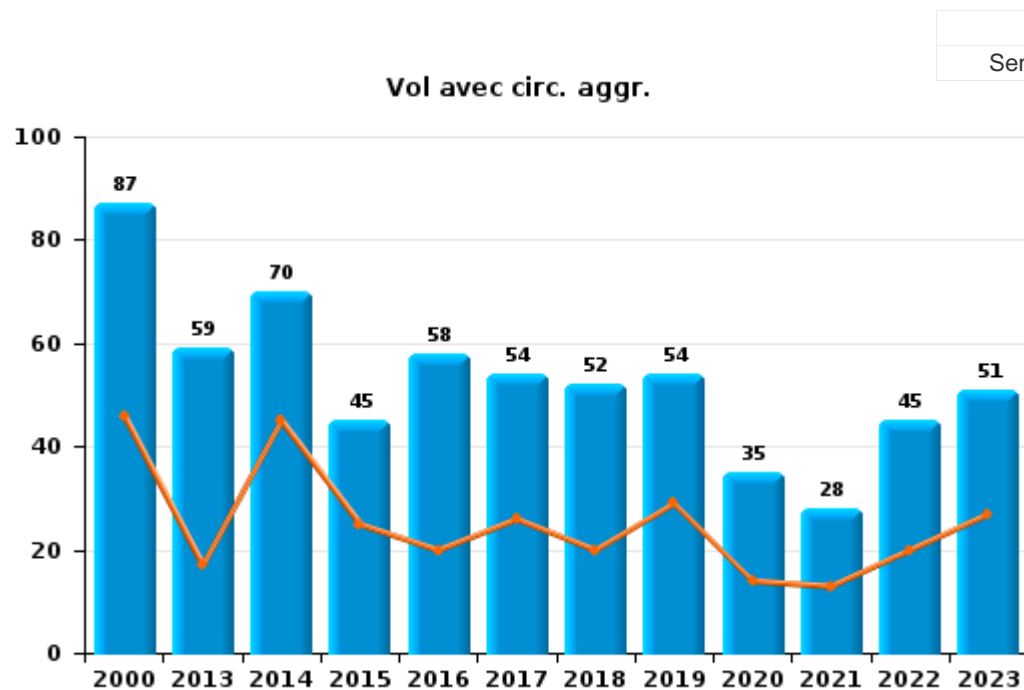
Les données pour les années 2001 jusqu'à 2012 ne sont plus publiées mais restent disponibles sur demande auprès du service BIPOL.



I.1. Catégorie des infractions : Vol et extorsion (top 5 des infractions au niveau national 2023)

Kapelle-op-den-Bos

	2000	2013	2014	2015	2016	2017	2018	2019	2020	2021	2022	2023
Vol sans circ. agr.	153	81	71	53	93	79	70	68	34	65	56	38
Vol avec circ. agr.	87	59	70	45	58	54	52	54	35	28	45	51
Vol non spécifié	56					1						
Extorsion	3	1	1			1		2	1	3	6	4
Autres	1											
Total	300	141	142	98	151	135	122	124	70	96	107	93





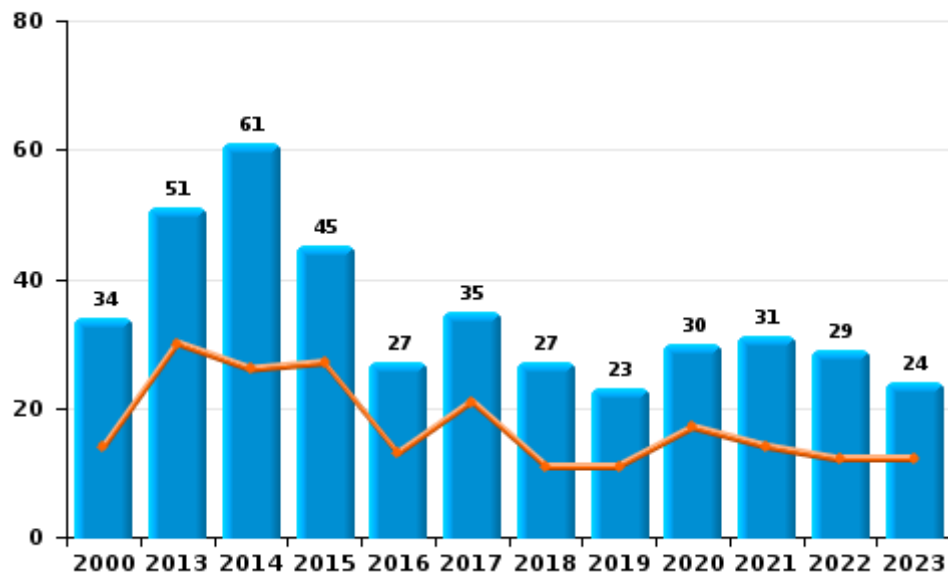
I.2. Catégorie des infractions : Dégradation de la propriété (top 5 des infractions au niveau national 2023)

Kapelle-op-den-Bos

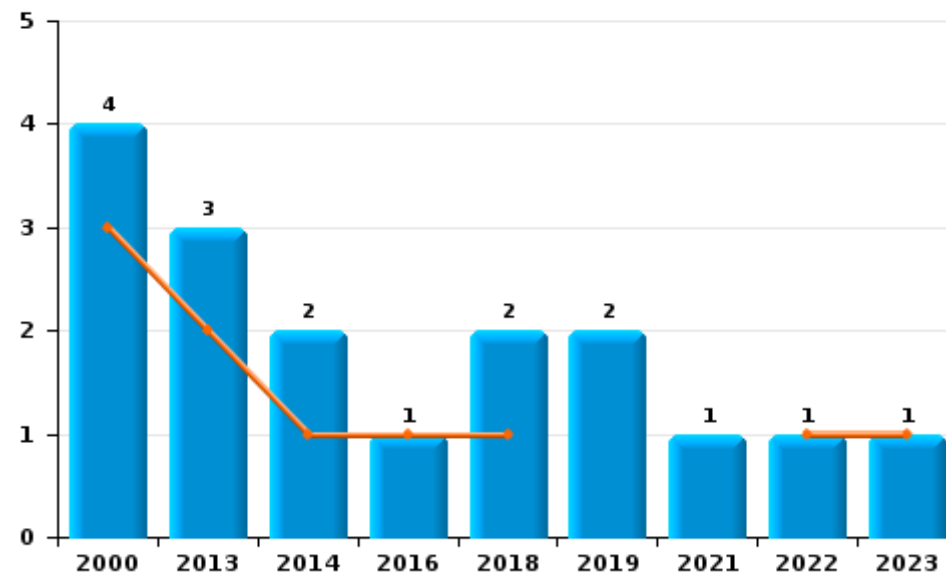
	2000	2013	2014	2015	2016	2017	2018	2019	2020	2021	2022	2023
Vandalisme	34	51	61	45	27	35	27	23	30	31	29	24
Destruction, dénaturation, dégradation	15		1	1	2	1	1					
Incendie involontaire	2	3			1		2	1			1	1
Incendie volontaire	2		2					1		1		
Total	53	54	64	46	30	36	30	25	30	32	30	25

Année	
Semestre 1	

Vandalisme



Incendie

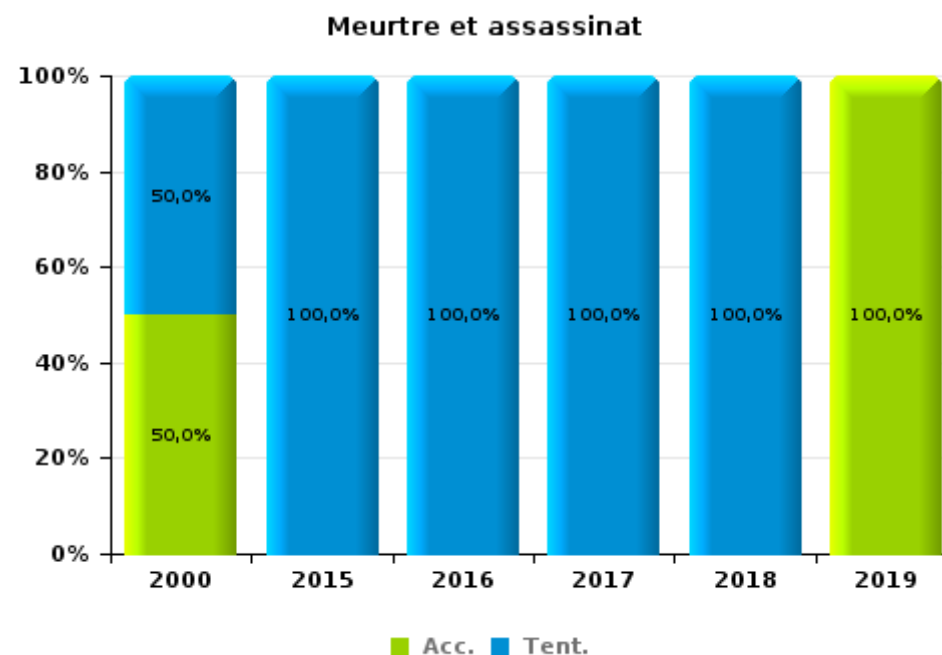
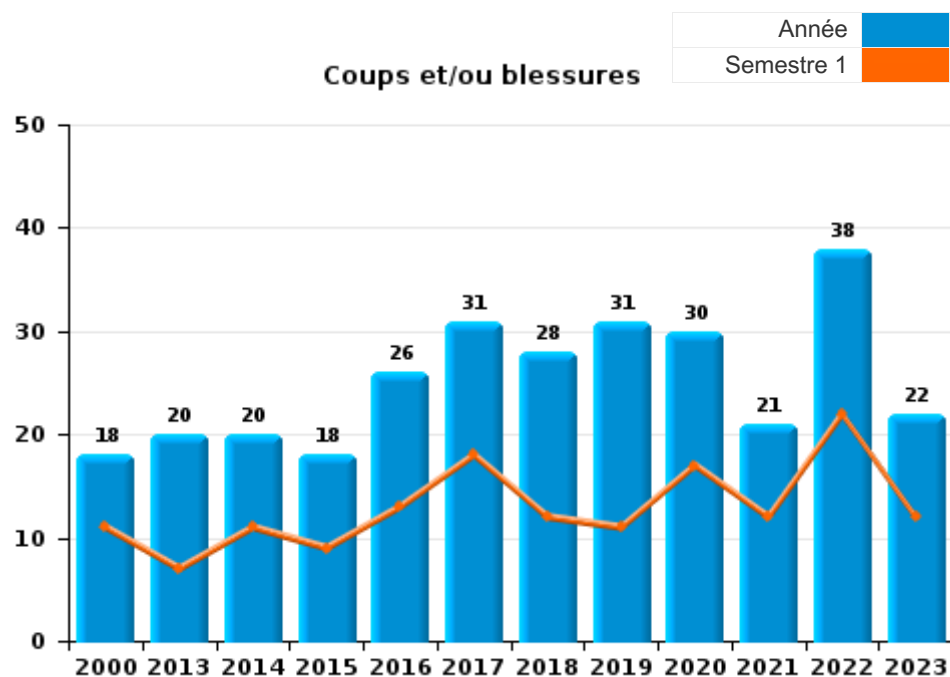




I.3. Catégorie des infractions : Infr. contre l'intégrité physique (top 5 des infractions au niveau national 2023)

Kapelle-op-den-Bos

	2000	2013	2014	2015	2016	2017	2018	2019	2020	2021	2022	2023
Coups et/ou blessures	18	20	20	18	26	31	28	31	30	21	38	22
Autres	1	1	4	1	4		1	1	3	1	1	
Meurtre et assassinat	2			1	1	1	1	1				
Total	21	21	24	20	31	32	30	33	33	22	39	22





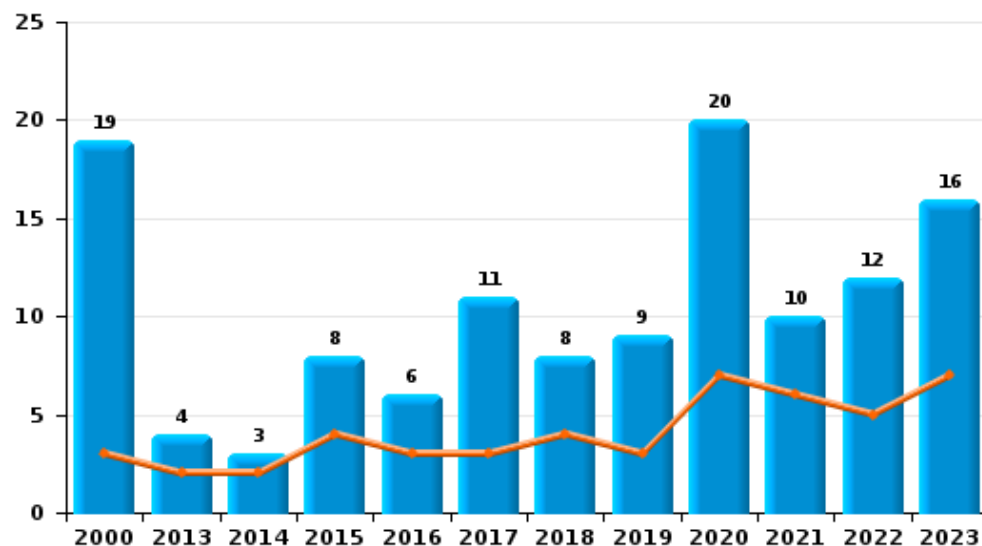
I.4. Catégorie des infractions : Drogues (top 5 des infractions au niveau national 2023)

Kapelle-op-den-Bos

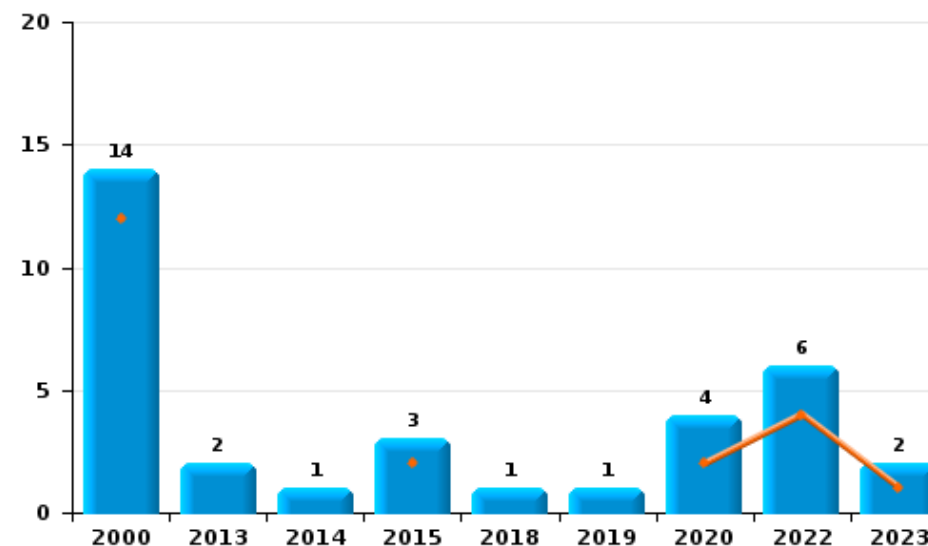
	2000	2013	2014	2015	2016	2017	2018	2019	2020	2021	2022	2023
Détention	19	4	3	8	6	11	8	9	20	10	12	16
Usage	42		1						3			1
Commerce	14	2	1	3			1	1	4		6	2
Fabrication		1			1	3			2	1		
Importation et exportation	4	1		1					1			1
Autres												1
Total	79	8	5	12	7	14	9	10	30	11	18	21



Détention



Commerce





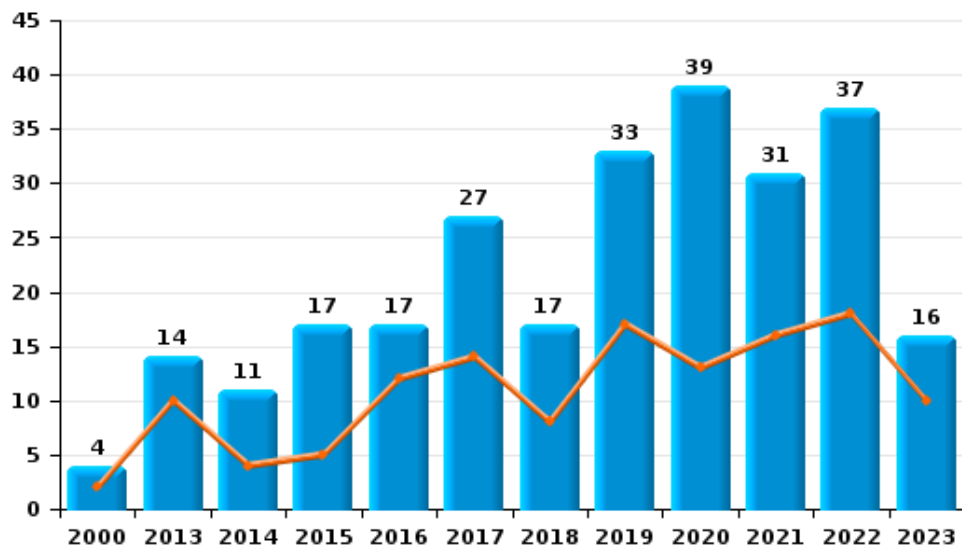
I.5. Catégorie des infractions : Fraude (top 5 des infractions au niveau national 2023)

Kapelle-op-den-Bos

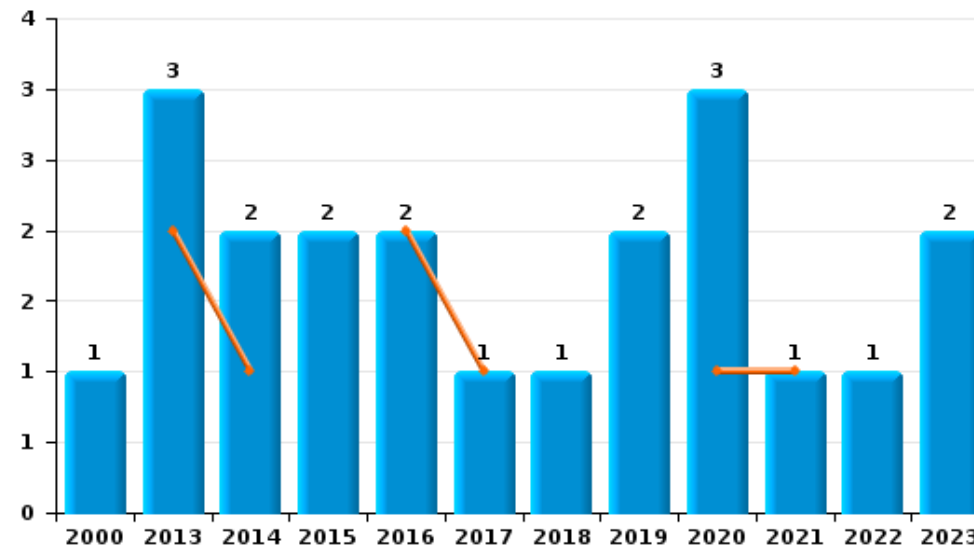
	2000	2013	2014	2015	2016	2017	2018	2019	2020	2021	2022	2023
Escroquerie	4	14	11	17	17	27	17	33	39	31	37	16
Abus de confiance et infr. apparentées	1	3	2	2	2	1	1	2	3	1	1	2
Fraudes: Autres		1	1	2					2	1	2	2
Détournement et destruction frauduleuse	1		1		1	1		1				
Grivèlerie	3				1			1				
Recel	1		1		1			1			1	
Infr. liées à l'insolvabilité					1							
Total	10	18	16	21	23	29	18	38	44	33	41	20



Escroquerie



Abus de confiance et infr. apparentées



STATISTIQUES POLICIERES DE CRIMINALITE

LIEU DE PERPETRATION: COMMUNE

Kapelle-op-den-Bos

PARTIE II : FIGURES CRIMINELLES / PHENOMENES



Kapelle-op-den-Bos

FC Vol moyen de transport

	2000	2013	2014	2015	2016	2017	2018	2019	2020	2021	2022	2023
Vol de voiture	18	1	1	1		4	1	1	2	1		2
Vol de moto	1				1	1		1			1	
Carjacking	1							1				
Vol dans les garages				1			1					
Vol de vélomoteur	9	1				2		2			1	
Vol de vélo	38	22	19	22	47	45	35	42	12	17	21	12

FC Cambriolage

	2000	2013	2014	2015	2016	2017	2018	2019	2020	2021	2022	2023
Cambriolage dans habitation	71	37	32	17	32	31	27	27	18	15	25	25
Cambriolage ds entreprise ou commerce	16	8	6	2	3	1	2	2	3	1	2	3
Cambriolage ds service public ou bâtiment administ	4	1	17	12	4	1	2		6	1	4	3
Cambriolage dans bâtiment (total)	91	46	55	31	39	33	31	29	27	17	31	31



FC Vol autre

	2000	2013	2014	2015	2016	2017	2018	2019	2020	2021	2022	2023
Vol à main armée	4	1		1			1	1			1	
Vol avec violence sans arme	5		1			1	1	4	4	5	8	3
Vol dans ou sur un véhicule	43	12	12	11	15	12	8	10	2	8	9	12
Vol d'armes et explosifs						1	1				2	
Vol à l'arraché	1						1		2	2		1
Vol à la tire	1	4	4	2	5	1	3	4	3		1	
Vol à l'étalage		19	9	6	7	6	14	10	7	24	19	10
Vol par ruse	2	2	1	1	1				2	1		2
Vol de métaux				1		1			1			3
Vol sur les chantiers	1	2	2		2	1			2			1
Vol d'animaux	2	1	1	1			1					
Vol de cargaison							1					

Criminalité ICT

	2000	2013	2014	2015	2016	2017	2018	2019	2020	2021	2022	2023
Fraude de cartes de paiements			1		1		1	1		2	3	4
Phishing									17	30	19	16
Ransomware												1
Shouldersurfing										1	1	

FC Autre

	2000	2013	2014	2015	2016	2017	2018	2019	2020	2021	2022	2023
Violence contre les métiers d'intérêt général			1		2	1		1	1		1	1
Graffiti		4	4	3	2	1	1		1			1
Dégradation de voiture	2	21	26	21	12	15	9	7	14	18	16	9
Rixe au couteau				1			1		1	1		



PH Violence intrafamiliale (VIF)

	2000	2013	2014	2015	2016	2017	2018	2019	2020	2021	2022	2023
VIF: physique, dans le couple	2	10	10	6	11	14	16	15	18	9	12	10
VIF: physique, envers des descendants		1	3	1	3		3	1	3		5	
VIF: physique, envers d'autres membres	3		3	3			1	1		1	3	1
VIF: sexuelle, dans le couple					1							
VIF: sexuelle, envers des descendants										1		
VIF: psychique, dans le couple	7	4	11	2	9	5	7	11	7	1	6	6
VIF: psychique, envers des descendants							2				1	1
VIF: psychique, envers d'autres membres			2			1						
VIF: économique, dans le couple									1			
VIF: économique, envers d'autres membres	6	4	1		1		2	1		1		

PH Drogues

	2000	2013	2014	2015	2016	2017	2018	2019	2020	2021	2022	2023
Vente de cocaïne				1							1	
Import-export de cocaïne												1
Production de drogues synthétiques									1			
Vente de drogues synthétiques	1			1							1	
Production de cannabis (culture)					1	2			1	1		

PH Traite des êtres humains

	2000	2013	2014	2015	2016	2017	2018	2019	2020	2021	2022	2023
TEH - exploitation sexuelle				1								



PH Violence dans l'espace public

	2000	2013	2014	2015	2016	2017	2018	2019	2020	2021	2022	2023
Violence physique (transport public)		1						1				2
Violence physique (voie publique)	5	6	2	4	11	6	6	7	8	6	4	7
Violence physique (endroit accessible au public)	7	4	5	3	3	1	3	3	3	2	3	1
Violence sexuelle (transport public)								1			1	
Violence sexuelle (voie publique)						1	1	2		2	1	1
Violence sexuelle (endroit accessible au public)		2		1		1	1	1				
Violence psychique (transport public)									2	1		
Violence psychique (voie publique)	10	2	8	1	3	4	3	2	5	6	3	7
Violence psychique (endroit accessible au public)	10		1	3	2	2	2	3	2	1	1	
Vol à main armée (voie publique)	1						1	1			1	
Vol à main armée (endroit accessible au public)	3	1		1								
Vol avec violence sans arme (voie publique)	1		1				1	1		1	1	
Vol avec violence sans arme (endr. acces. au pub.)	4								2		1	

PH Autre

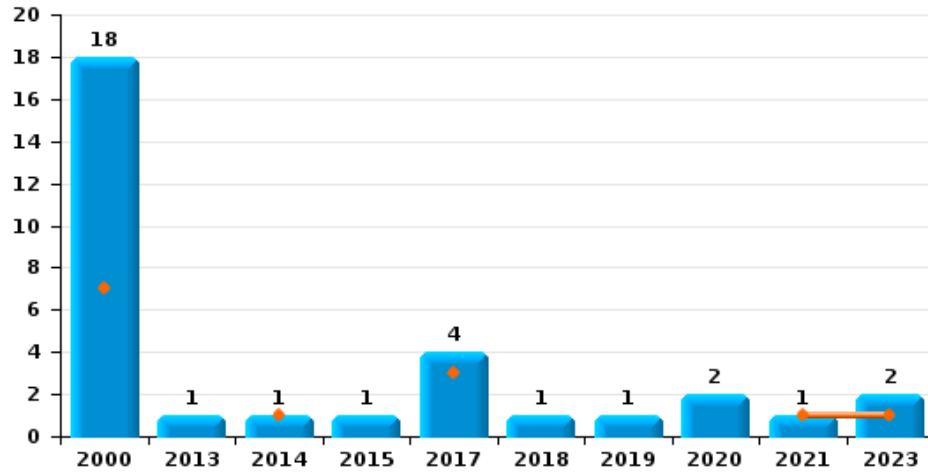
	2000	2013	2014	2015	2016	2017	2018	2019	2020	2021	2022	2023
Faux policiers												1
Terrorisme, extrémisme et radicalisme		1				1						
Cyberharcèlement	4		4	5	2	2	1	2	9	9	7	10
Fraude à l'identité				1		4	1	1	7	9	6	2



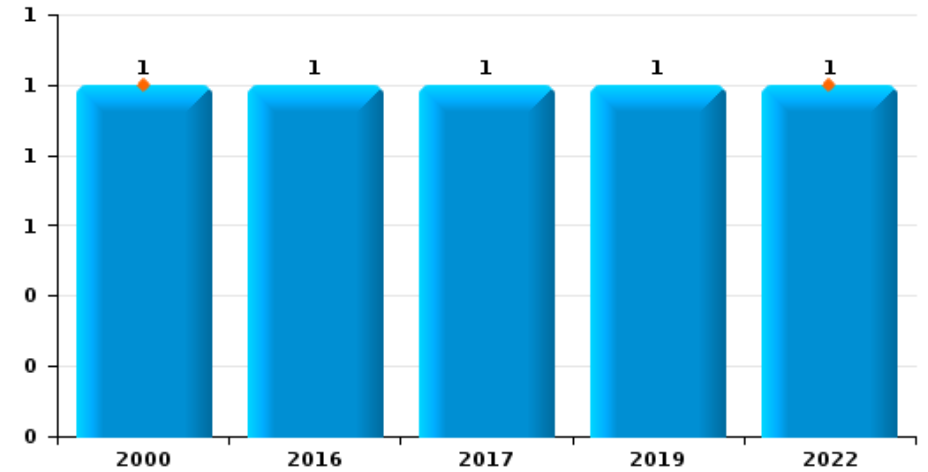
Kapelle-op-den-Bos

Année	■
Semestre 1	■

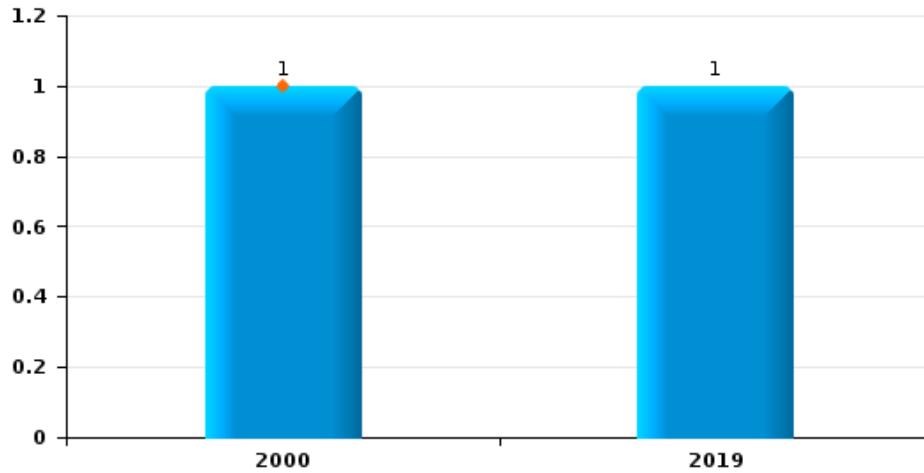
Vol de voiture



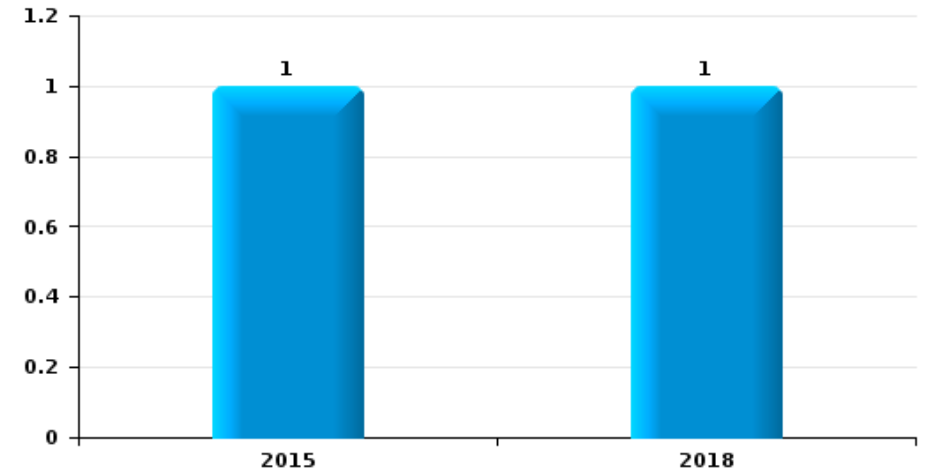
Vol de moto



Carjacking



Vol dans les garages

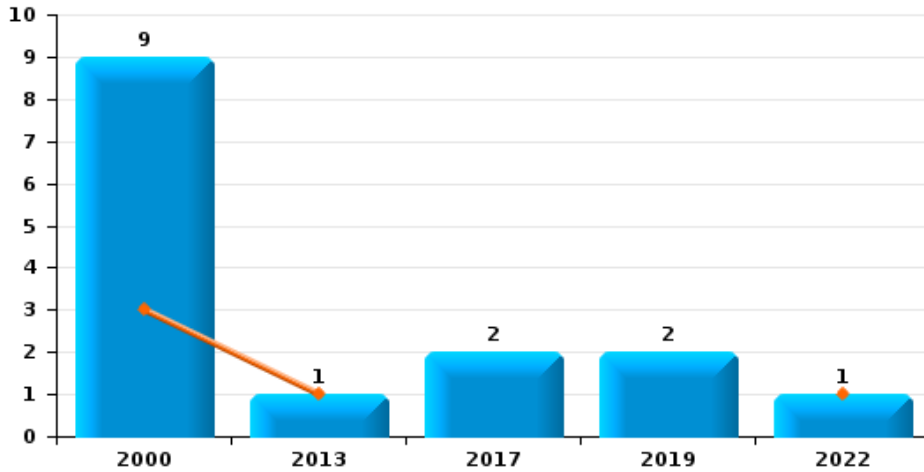




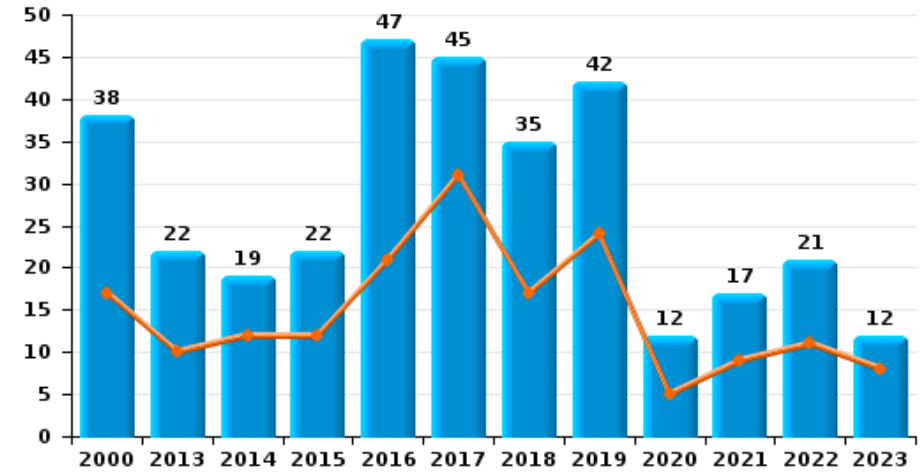
Kapelle-op-den-Bos

Année	■
Semestre 1	■

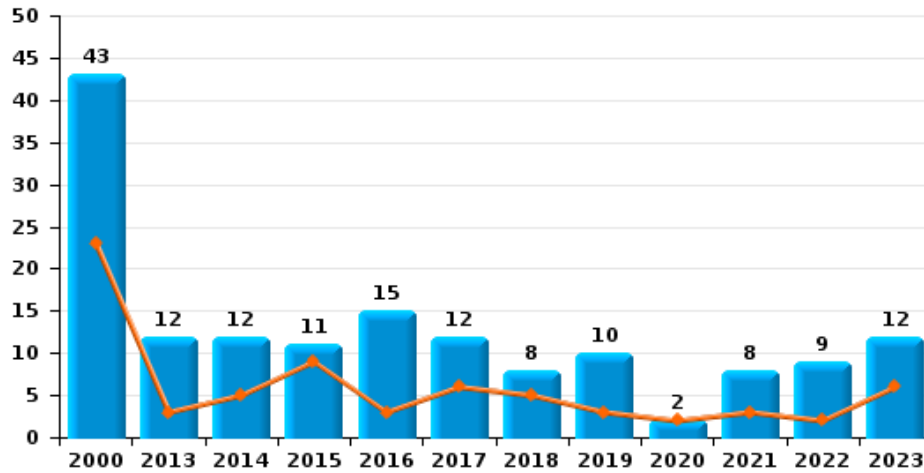
Vol de vélomoteur



Vol de vélo



Vol dans ou sur un véhicule

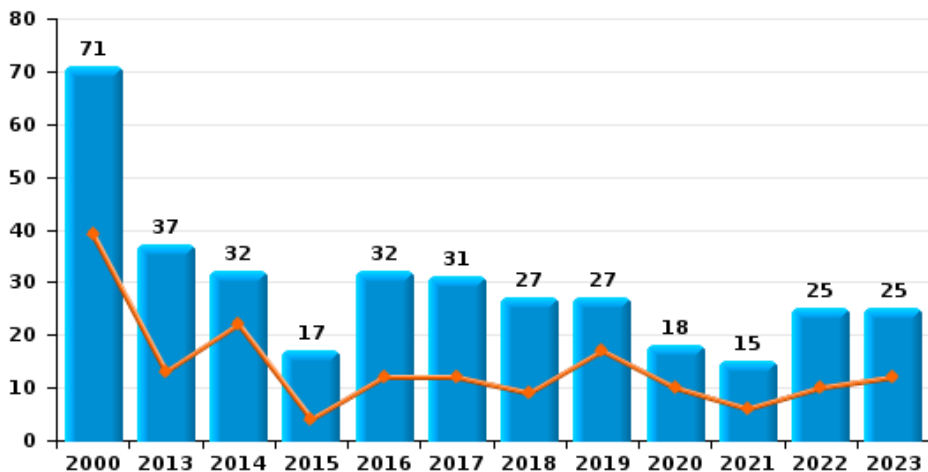




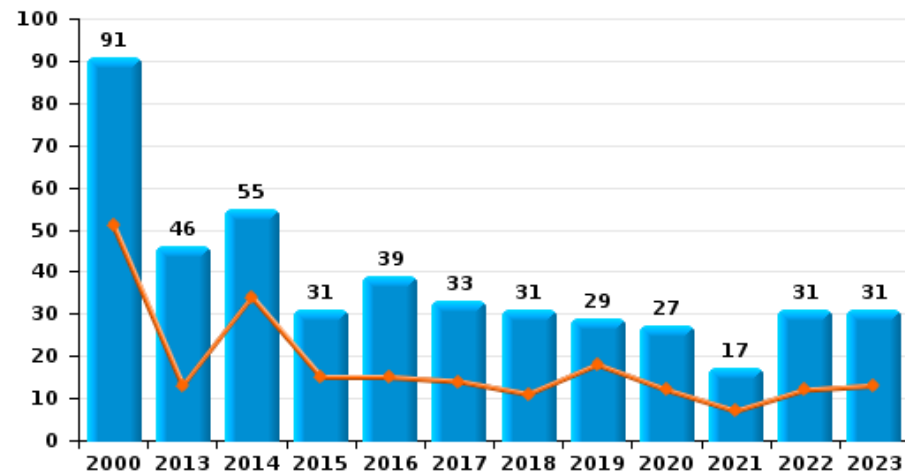
Kapelle-op-den-Bos



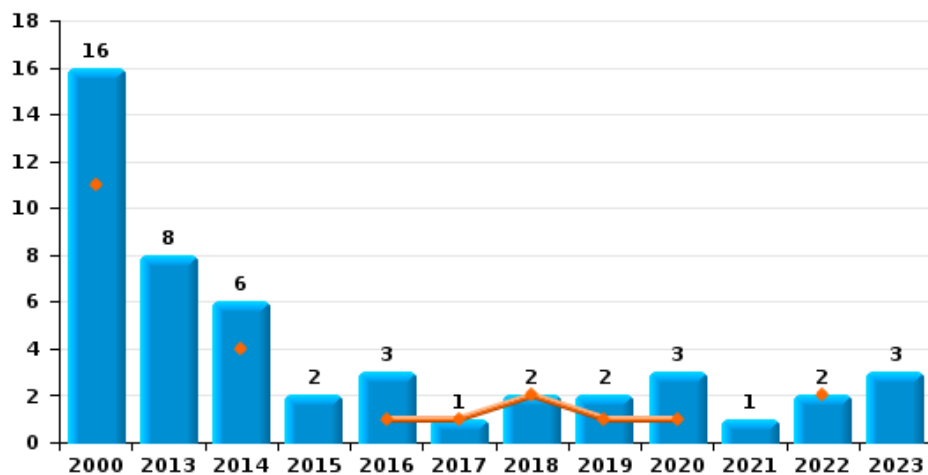
Cambriolage dans habitation



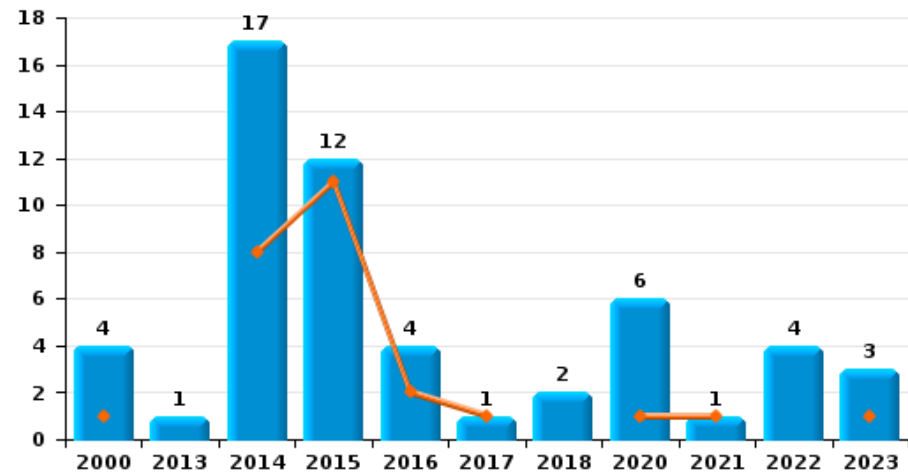
Cambriolage dans bâtiment (total)



Cambriolage ds entreprise ou commerce

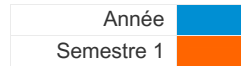


Cambriolage ds service public ou bâtiment administratif

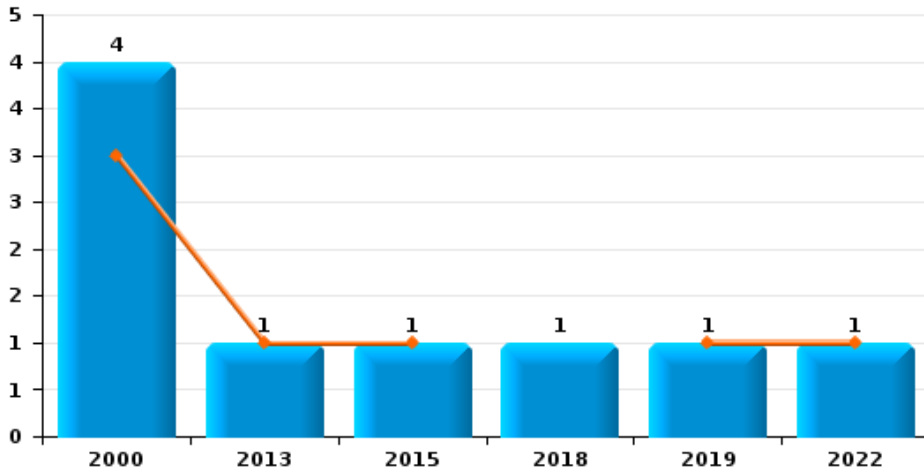




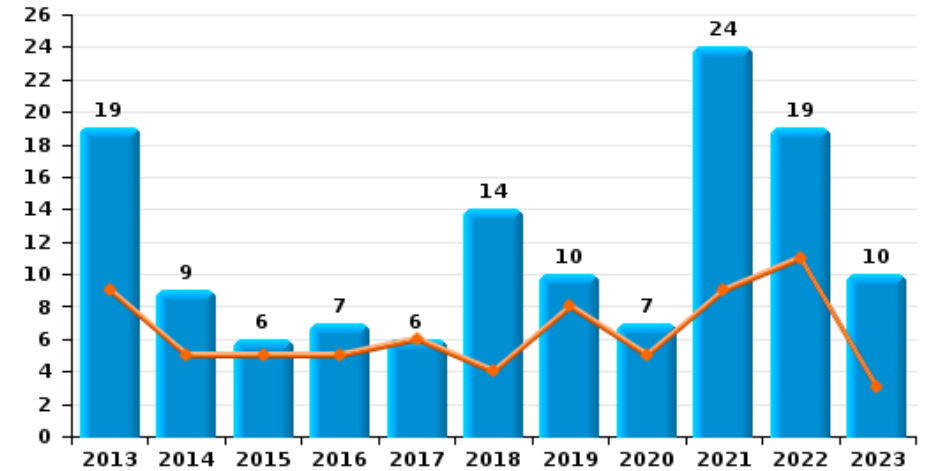
Kapelle-op-den-Bos



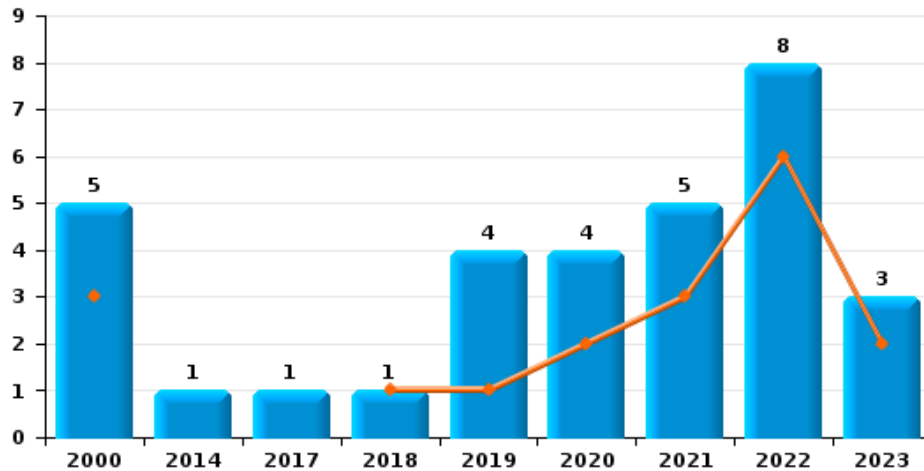
Vol à main armée



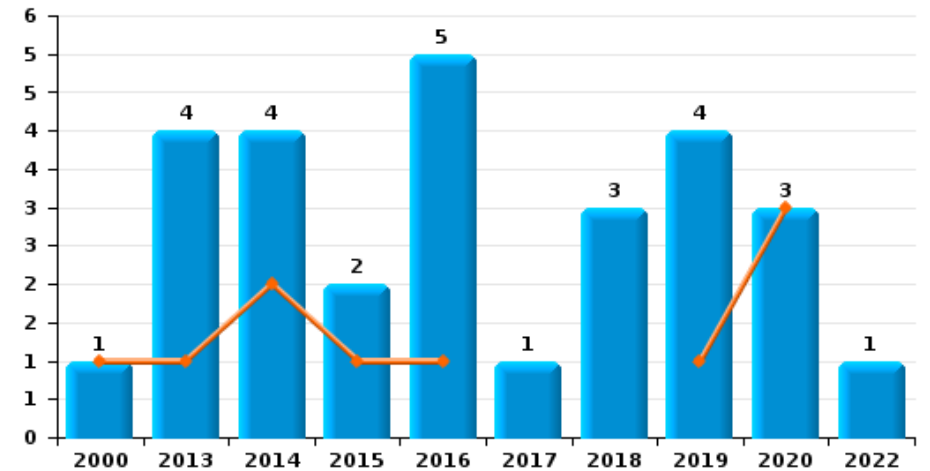
Vol à l'étalage



Vol avec violence sans arme



Vol à la tire

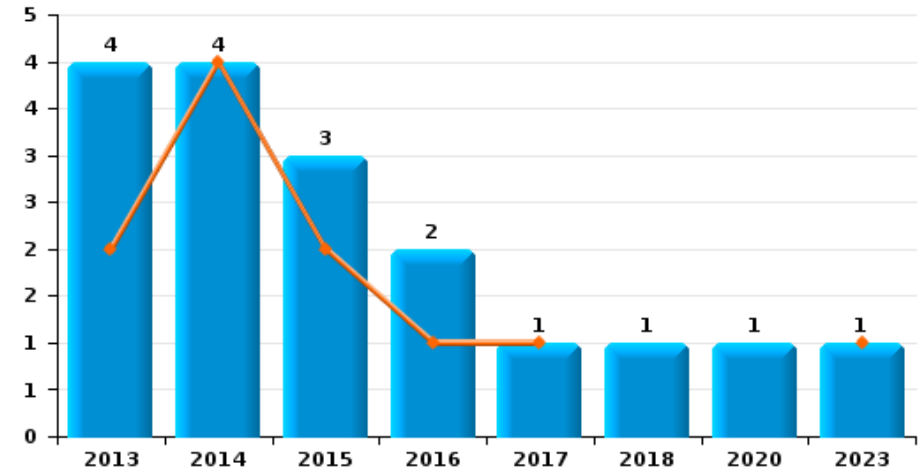




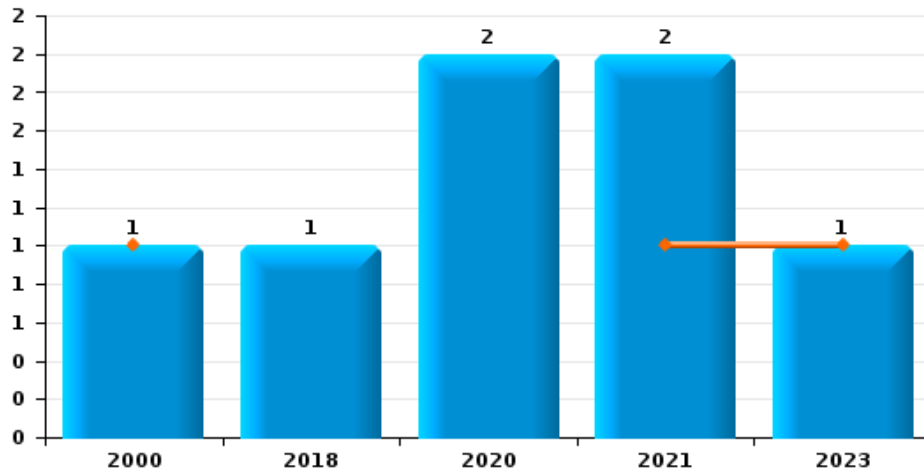
Kapelle-op-den-Bos

Année	■
Semestre 1	■

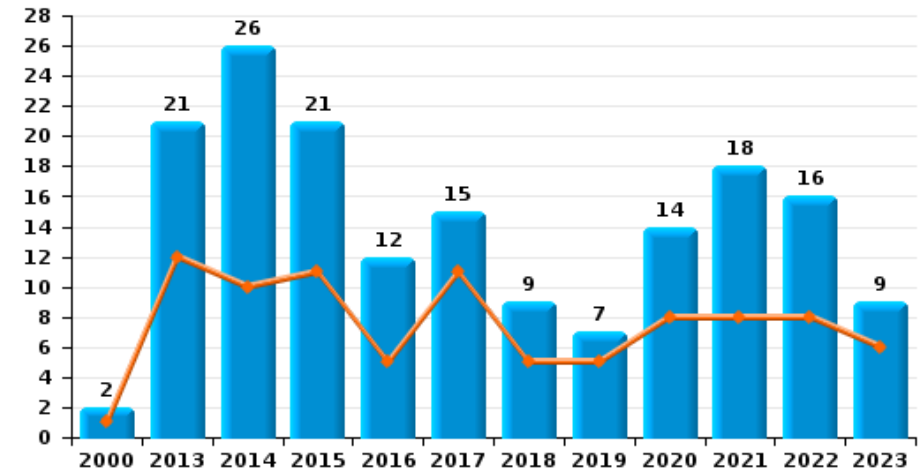
Graffiti



Vol à l'arraché



Dégradation de voiture





Kapelle-op-den-Bos

FC Vol moyen de transport

		2000	2013	2014	2015	2016	2017	2018	2019	2020	2021	2022	2023
Vol de voiture	Sem 1	7		1			3				1		1
	Sem 2	11	1		1		1	1	1	2			1
	Total	18	1	1	1		4	1	1	2	1		2
Vol de moto	Sem 1	1										1	
	Sem 2					1	1		1				
	Total	1				1	1		1			1	
Carjacking	Sem 1	1											
	Sem 2								1				
	Total	1							1				
Vol dans les garages	Sem 2				1			1					
	Total				1			1					
Vol de vélomoteur	Sem 1	3	1									1	
	Sem 2	6					2		2				
	Total	9	1				2		2			1	
Vol de vélo	Sem 1	17	10	12	12	21	31	17	24	5	9	11	8
	Sem 2	21	12	7	10	26	14	18	18	7	8	10	4
	Total	38	22	19	22	47	45	35	42	12	17	21	12



FC Cambriolage

		2000	2013	2014	2015	2016	2017	2018	2019	2020	2021	2022	2023
Cambriolage dans habitation	Sem 1	39	13	22	4	12	12	9	17	10	6	10	12
	Sem 2	32	24	10	13	20	19	18	10	8	9	15	13
Total		71	37	32	17	32	31	27	27	18	15	25	25
Cambriolage ds entreprise ou commerce	Sem 1	11		4		1	1	2	1	1		2	
	Sem 2	5	8	2	2	2			1	2	1		3
Total		16	8	6	2	3	1	2	2	3	1	2	3
Cambriolage ds service public ou bâtiment administ	Sem 1	1		8	11	2	1			1	1		1
	Sem 2	3	1	9	1	2		2		5		4	2
Total		4	1	17	12	4	1	2		6	1	4	3
Cambriolage dans bâtiment (total)	Sem 1	51	13	34	15	15	14	11	18	12	7	12	13
	Sem 2	40	33	21	16	24	19	20	11	15	10	19	18
Total		91	46	55	31	39	33	31	29	27	17	31	31



FC Vol autre

		2000	2013	2014	2015	2016	2017	2018	2019	2020	2021	2022	2023
Vol à main armée	Sem 1	3	1		1				1			1	
	Sem 2	1						1					
	Total	4	1		1			1	1			1	
Vol avec violence sans arme	Sem 1	3						1	1	2	3	6	2
	Sem 2	2		1			1		3	2	2	2	1
	Total	5		1		1	1	4	4	5	8	3	
Vol dans ou sur un véhicule	Sem 1	23	3	5	9	3	6	5	3	2	3	2	6
	Sem 2	20	9	7	2	12	6	3	7		5	7	6
	Total	43	12	12	11	15	12	8	10	2	8	9	12
Vol d'armes et explosifs	Sem 1											1	
	Sem 2						1	1				1	
	Total						1	1				2	
Vol à l'arraché	Sem 1	1									1		1
	Sem 2							1		2	1		
	Total	1						1		2	2		1
Vol à la tire	Sem 1	1	1	2	1	1			1	3			
	Sem 2		3	2	1	4	1	3	3			1	
	Total	1	4	4	2	5	1	3	4	3		1	
Vol à l'étalage	Sem 1		9	5	5	5	6	4	8	5	9	11	3
	Sem 2		10	4	1	2		10	2	2	15	8	7
	Total		19	9	6	7	6	14	10	7	24	19	10
Vol par ruse	Sem 1	1	1		1					1			1
	Sem 2	1	1	1		1				1	1		1
	Total	2	2	1	1	1				2	1		2
Vol de métaux	Sem 2				1		1			1			3
	Total				1		1			1			3



FC Vol autre

		2000	2013	2014	2015	2016	2017	2018	2019	2020	2021	2022	2023
Vol sur les chantiers	Sem 1	1	1	1									
	Sem 2		1	1		2	1			2			1
Total		1	2	2		2	1			2			1
Vol d'animaux	Sem 1	2	1	1	1								
	Sem 2							1					
Total		2	1	1	1			1					
Vol de cargaison	Sem 1							1					
	Total							1					



Criminalité ICT

		2000	2013	2014	2015	2016	2017	2018	2019	2020	2021	2022	2023
Fraude de cartes de paiements	Sem 1			1		1		1			1	2	3
	Sem 2								1		1	1	1
	Total			1		1		1	1		2	3	4
Phishing	Sem 1									5	15	11	4
	Sem 2									12	15	8	12
	Total									17	30	19	16
Ransomware	Sem 2												1
	Total												1
Shouldersurfing	Sem 1											1	
	Sem 2										1		
	Total										1	1	



FC Autre

		2000	2013	2014	2015	2016	2017	2018	2019	2020	2021	2022	2023
Violence contre les métiers d'intérêt général	Sem 1			1		2				1			1
	Sem 2						1		1			1	
	Total			1		2	1		1	1		1	1
Graffiti	Sem 1		2	4	2	1	1						1
	Sem 2		2		1	1		1		1			
	Total		4	4	3	2	1	1		1			1
Dégradation de voiture	Sem 1	1	12	10	11	5	11	5	5	8	8	8	6
	Sem 2	1	9	16	10	7	4	4	2	6	10	8	3
	Total	2	21	26	21	12	15	9	7	14	18	16	9
Rixe au couteau	Sem 2				1			1		1	1		
	Total				1			1		1	1		



PH Violence intrafamiliale (VIF)

		2000	2013	2014	2015	2016	2017	2018	2019	2020	2021	2022	2023
VIF: physique, dans le couple	Sem 1	1	5	5	4	8	9	9	7	12	5	8	4
	Sem 2	1	5	5	2	3	5	7	8	6	4	4	6
	Total	2	10	10	6	11	14	16	15	18	9	12	10
VIF: physique, envers des descendants	Sem 1		1	1	1	1				2		2	
	Sem 2			2		2		3	1	1		3	
	Total		1	3	1	3		3	1	3		5	
VIF: physique, envers d'autres membres	Sem 1	1		1	2						1	1	1
	Sem 2	2		2	1			1	1			2	
	Total	3		3	3			1	1		1	3	1
VIF: sexuelle, dans le couple	Sem 2					1							
	Total					1							
VIF: sexuelle, envers des descendants	Sem 1										1		
	Total										1		
VIF: psychique, dans le couple	Sem 1	5		6	2	5	2	2	6	5	1	3	3
	Sem 2	2	4	5		4	3	5	5	2		3	3
	Total	7	4	11	2	9	5	7	11	7	1	6	6
VIF: psychique, envers des descendants	Sem 1							1					1
	Sem 2							1				1	
	Total							2				1	1
VIF: psychique, envers d'autres membres	Sem 1						1						
	Sem 2			2									
	Total			2			1						
VIF: économique, dans le couple	Sem 1									1			
	Total									1			



PH Violence intrafamiliale (VIF)

		2000	2013	2014	2015	2016	2017	2018	2019	2020	2021	2022	2023
VIF: économique, envers d'autres membres	Sem 1	3	2	1				2			1		
	Sem 2	3	2			1			1				
Total		6	4	1		1		2	1		1		



PH Drogues

		2000	2013	2014	2015	2016	2017	2018	2019	2020	2021	2022	2023
Vente de cocaïne	Sem 2				1							1	
	Total				1							1	
Import-export de cocaïne	Sem 2												1
	Total												1
Production de drogues synthétiques	Sem 2									1			
	Total									1			
Vente de drogues synthétiques	Sem 1	1											
	Sem 2				1							1	
	Total	1			1							1	
Production de cannabis (culture)	Sem 2				1	2				1	1		
	Total				1	2				1	1		



PH Traite des êtres humains

		2000	2013	2014	2015	2016	2017	2018	2019	2020	2021	2022	2023
TEH - exploitation sexuelle	Sem 2				1								
	Total				1								



PH Violence dans l'espace public

		2000	2013	2014	2015	2016	2017	2018	2019	2020	2021	2022	2023
Violence physique (transport public)	Sem 1								1				2
	Sem 2		1										
	Total		1						1				2
Violence physique (voie publique)	Sem 1	4	1	1	1	7	5	3	2	3	3	2	4
	Sem 2	1	5	1	3	4	1	3	5	5	3	2	3
	Total	5	6	2	4	11	6	6	7	8	6	4	7
Violence physique (endroit accessible au public)	Sem 1	4		3	1	1		1			1	2	
	Sem 2	3	4	2	2	2	1	2	3	3	1	1	1
	Total	7	4	5	3	3	1	3	3	3	2	3	1
Violence sexuelle (transport public)	Sem 1								1				
	Sem 2											1	
	Total								1			1	
Violence sexuelle (voie publique)	Sem 1						1		2		1		1
	Sem 2							1			1	1	
	Total						1	1	2		2	1	1
Violence sexuelle (endroit accessible au public)	Sem 1				1		1	1	1				
	Sem 2		2										
	Total		2		1		1	1	1				
Violence psychique (transport public)	Sem 1										1		
	Sem 2									2			
	Total									2	1		
Violence psychique (voie publique)	Sem 1	4		4	1	3	4	1		3	5	2	4
	Sem 2	6	2	4				2	2	2	1	1	3
	Total	10	2	8	1	3	4	3	2	5	6	3	7



PH Violence dans l'espace public

		2000	2013	2014	2015	2016	2017	2018	2019	2020	2021	2022	2023
Violence psychique (endroit accessible au public)	Sem 1	7		1	2	2		1	2	1			
	Sem 2	3			1		2	1	1	1	1	1	
Total		10		1	3	2	2	2	3	2	1	1	
Vol à main armée (voie publique)	Sem 1	1							1			1	
	Sem 2							1					
Total		1						1	1			1	
Vol à main armée (endroit accessible au public)	Sem 1	2	1		1								
	Sem 2	1											
Total		3	1		1								
Vol avec violence sans arme (voie publique)	Sem 1							1			1	1	
	Sem 2	1		1					1				
Total		1		1				1	1		1	1	
Vol avec violence sans arme (endr. acces. au pub.)	Sem 1	3											
	Sem 2	1								2		1	
Total		4								2		1	



PH Autre

		2000	2013	2014	2015	2016	2017	2018	2019	2020	2021	2022	2023
Faux policiers	Sem 1												1
	Total												1
Terrorisme, extrémisme et radicalisme	Sem 1		1										
	Sem 2					1							
	Total		1			1							
Cyberharcèlement	Sem 1	3		2	3	2	2	1	1	4	5	3	6
	Sem 2	1		2	2				1	5	4	4	4
	Total	4		4	5	2	2	1	2	9	9	7	10
Fraude à l'identité	Sem 1						2	1		2	4	4	2
	Sem 2				1		2		1	5	5	2	
	Total				1		4	1	1	7	9	6	2



Kapelle-op-den-Bos

2022

FC Vol moyen de transport

	Jan	Fév	Mar	Avr	Mai	Juin	Août	Sep	Oct	Nov	Total
Vol de moto			1								1
Vol de vélomoteur						1					1
Vol de vélo	1	1	3	3	1	2	2	6	1	1	21

FC Cambriolage

	Jan	Fév	Mar	Mai	Juin	Juil	Août	Sep	Oct	Nov	Déc	Total
Cambriolage dans habitation	4	1	2	2	1	2	4	4	1	2	2	25
Cambriolage ds entreprise ou commerce			1		1							2
Cambriolage ds service public ou bâtiment administ								2	2			4
Cambriolage dans bâtiment (total)	4	1	3	2	2	2	4	6	3	2	2	31

FC Vol autre

	Fév	Mar	Avr	Mai	Juin	Juil	Août	Sep	Oct	Nov	Déc	Total
Vol à main armée					1							1
Vol avec violence sans arme		1	4		1	1			1			8
Vol dans ou sur un véhicule	1			1			1	1		3	2	9
Vol d'armes et explosifs		1						1				2
Vol à la tire							1					1
Vol à l'étalage	4	3	1		3	4	1			3		19



Criminalité ICT

	Jan	Fév	Mar	Mai	Juin	Juil	Sep	Oct	Nov	Déc	Total
Fraude de cartes de paiements	1	1						1			3
Phishing	2	1	5	2	1	1	3	2	1	1	19
Shouldersurfing		1									1

FC Autre

	Jan	Mar	Juin	Juil	Août	Sep	Oct	Nov	Total
Violence contre les métiers d'intérêt général				1					1
Dégradation de voiture	2	3	3		1	3	2	2	16

PH Violence intrafamiliale (VIF)

	Jan	Fév	Mar	Avr	Mai	Juil	Août	Sep	Oct	Nov	Total
VIF: physique, dans le couple	1	2	2	1	2	1	1	1	1		12
VIF: physique, envers des descendants	2								1	2	5
VIF: physique, envers d'autres membres					1	1			1		3
VIF: psychique, dans le couple		1		1	1	2				1	6
VIF: psychique, envers des descendants								1			1

PH Drogues

	Sep	Total
Vente de cocaïne	1	1
Vente de drogues synthétiques	1	1



PH Violence dans l'espace public

	Fév	Avr	Mai	Juin	Juil	Août	Sep	Oct	Nov	Total
Violence physique (voie publique)	1			1		2				4
Violence physique (endroit accessible au public)			2				1			3
Violence sexuelle (transport public)							1			1
Violence sexuelle (voie publique)									1	1
Violence psychique (voie publique)	2							1		3
Violence psychique (endroit accessible au public)						1				1
Vol à main armée (voie publique)				1						1
Vol avec violence sans arme (voie publique)		1								1
Vol avec violence sans arme (endr. acces. au pub.)					1					1

PH Autre

	Fév	Mai	Juin	Juil	Août	Sep	Oct	Total
Cyberharcèlement		3		1	2	1		7
Fraude à l'identité	2	1	1			1	1	6



2023

FC Vol moyen de transport

	Fév	Mar	Mai	Juin	Juil	Sep	Oct	Nov	Total
Vol de voiture			1					1	2
Vol de vélo	2	3		3	1	1	1	1	12

FC Cambriolage

	Jan	Fév	Mar	Avr	Juin	Juil	Sep	Oct	Nov	Déc	Total
Cambriolage dans habitation	2	2	4	1	3	1	5	2	4	1	25
Cambriolage ds entreprise ou commerce										3	3
Cambriolage ds service public ou bâtiment administ		1								2	3
Cambriolage dans bâtiment (total)	2	3	4	1	3	1	5	2	4	6	31

FC Vol autre

	Jan	Fév	Mar	Avr	Mai	Juin	Juil	Août	Sep	Oct	Nov	Total
Vol avec violence sans arme			1	1					1			3
Vol dans ou sur un véhicule	3				1	2	1			4	1	12
Vol à l'arraché				1								1
Vol à l'étalage		1	2					2	1	2	2	10
Vol par ruse			1							1		2
Vol de métaux										2	1	3
Vol sur les chantiers										1		1

Criminalité ICT

	Jan	Fév	Mar	Mai	Juin	Juil	Août	Sep	Oct	Nov	Déc	Total
Fraude de cartes de paiements	2				1						1	4
Phishing	1	1	1	1		4	1	1	1	2	3	16
Ransomware							1					1



FC Autre

	Fév	Mar	Mai	Juin	Sep	Déc	Total
Violence contre les métiers d'intérêt général	1						1
Graffiti			1				1
Dégradation de voiture	1	3		2	2	1	9

PH Violence intrafamiliale (VIF)

	Jan	Fév	Mar	Mai	Juin	Juil	Août	Sep	Oct	Nov	Total
VIF: physique, dans le couple	2				2	1	1	2	1	1	10
VIF: physique, envers d'autres membres		1									1
VIF: psychique, dans le couple				3				1	1	1	6
VIF: psychique, envers des descendants			1								1

PH Drogues

	Oct	Total
Import-export de cocaïne	1	1

PH Violence dans l'espace public

	Fév	Mar	Avr	Juin	Sep	Oct	Nov	Déc	Total
Violence physique (transport public)	1	1							2
Violence physique (voie publique)	2	2			1	2			7
Violence physique (endroit accessible au public)								1	1
Violence sexuelle (voie publique)				1					1
Violence psychique (voie publique)	1	1	1	1	1	1	1		7

PH Autre

	Jan	Fév	Mar	Avr	Juin	Août	Sep	Oct	Nov	Total
Faux policiers		1								1
Cyberharcèlement	1	1	1	2	1	1	1	1	1	10
Fraude à l'identité	1	1								2



STATISTIQUES POLICIERES DE CRIMINALITE

LIEU DE PERPETRATION: COMMUNE

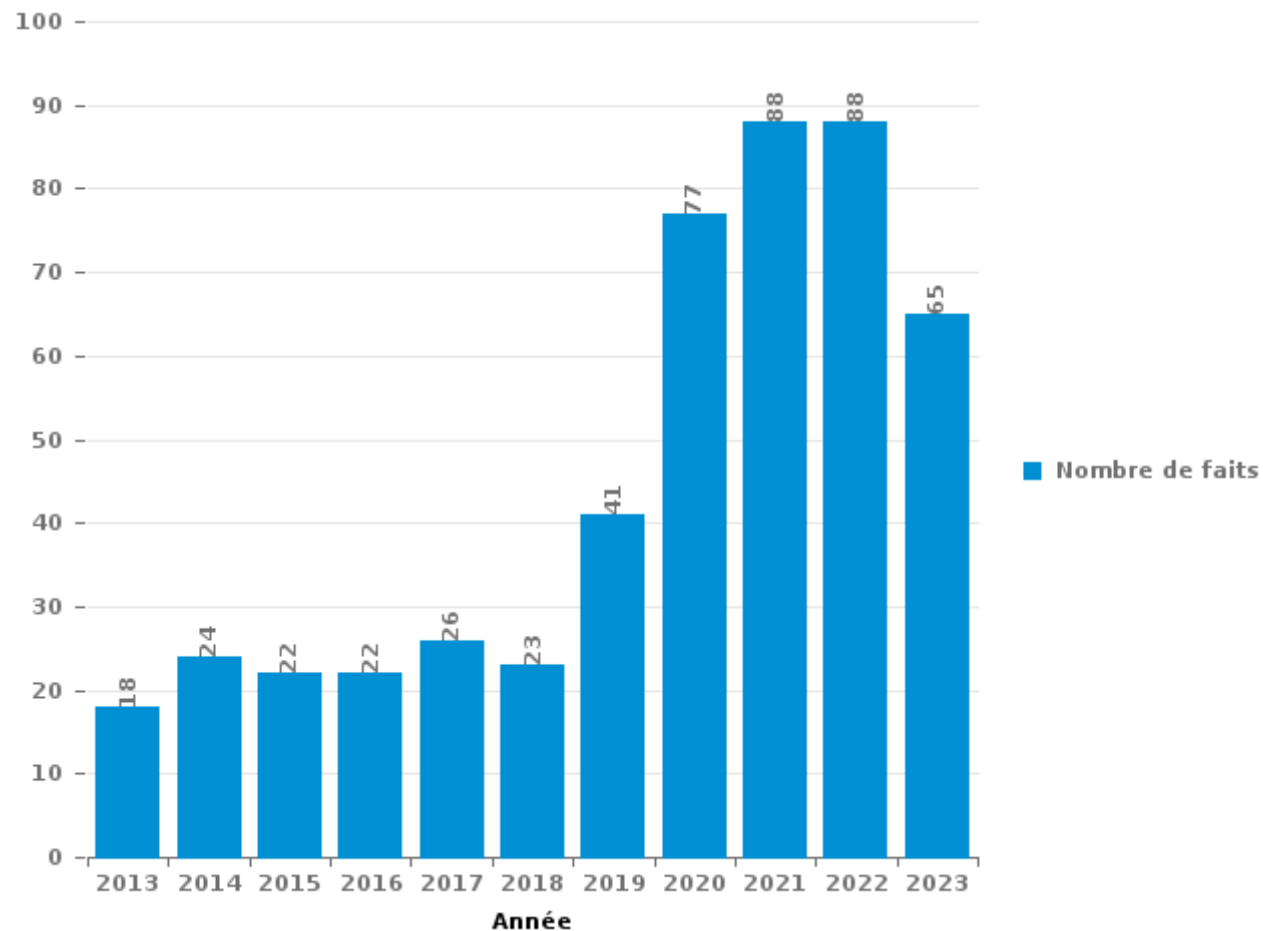
Kapelle-op-den-Bos

PARTIE III : ICT



Kapelle-op-den-Bos

Nombre total de délits avec un élément ICT/online, depuis 2013





Criminalité ICT/online au sens strict

Infractions (exhaustif)

	2013	2014	2015	2016	2017	2018	2019	2020	2021	2022	2023
Criminalité informatique: Faux en informatique:				1			1	1	7	11	2
Criminalité informatique: Fraude informatique:	5	8	4	3	2	5	6	26	38	29	30
Criminalité informatique: Hacking:		2	1		2	2	2	4	2	2	4
Criminalité informatique: Sabotage:										3	1
Total:	5	10	5	4	4	7	9	31	47	45	37

Figures criminelles (à considérer spécifiquement – ne pas additionner avec d'autres éléments – risque de double comptage!)

	2014	2016	2018	2019	2020	2021	2022	2023
Fraude de cartes de paiements	1	1	1	1		2	3	4
Phishing					17	30	19	16
Ransomware								1
Shouldersurfing						1	1	



Criminalité ICT/online au sens large

Infractions (uniquement si code-fait existe)

	2013	2014	2015	2016	2017	2018	2019	2020	2021	2022	2023
Fraude: Escroquerie: Fraude par internet	12	9	10	11	20	13	26	35	28	30	15
Infr. contre les mœurs: Pornographie enfantine: Accès pornographie enfantine via technologie									1		
Infr. contre les mœurs: Voyeurisme: Diffusion enregistrement nudité ou intimité									1		
Total:	12	9	10	11	20	13	26	35	30	30	15

Figures criminelles (à considérer spécifiquement – ne pas additionner avec d'autres éléments – risque de double comptage!)

	2014	2015	2016	2017	2018	2019	2020	2021	2022	2023
Cyberharcèlement	4	5	2	2	1	2	9	9	7	10

STATISTIQUES POLICIERES DE CRIMINALITE

LIEU DE PERPETRATION: COMMUNE

Kapelle-op-den-Bos

PARTIE IV : DESTINATION LIEU



Kapelle-op-den-Bos

Vol et extorsion

	2000	2013	2014	2015	2016	2017	2018	2019	2020	2021	2022	2023
Habitation: maison	70	39	34	23	35	25	28	25	17	19	30	23
Magasin	11	26	16	6	13	8	17	12	11	25	21	10
Voie publique	48	15	9	6	13	7	12	11	4	8	10	16
Habitation: dépendances	4	5	5	3	7	10	8	13		4	6	7
Institution d'enseignement	8	3	9	6	9	16	1	5	2	4	1	3
Habitation: allée	13	3	11	4	10	4	5	5	2	4	2	2
Station de bus / métro et gare de chemin de fer	16	3	5	4	7	4	5	2	3	3	4	2
Culture et loisirs	40	1		1	6	2			5	1	1	
Horeca	30	8	2	3	4	1				2	2	2
Emplacement de vélo	1	3	1	3	8	11	5	6	2	2	8	
Inconnue	8	2	5	5	3	5	7	6	1	4	1	3
Habitation: non précisée	2	2	3	1	6	5	7	6	6	3	3	3
Habitation: appartement		3	1		4	12	6	6	3	3	3	4
Parking	12	7	2	4	4	4	2	2	1	1	1	2
Habitation: garage	6	1	2	1	2	3	6	8	1	1	4	4
Service public	3		15	8	1			1	1		5	2
Moyen de transport: voiture	3	2	7	7	3	5	2	1		1	2	
Entreprise	8	4	4	2	3	2		2	2	1	2	2
Autre		2	2	1		1	2	3	1	2		3
Maison de repos	1			1	1	1	5	1	2			1
Moyen de transport: camion		1		2	3	1	2	2		1		1
Terrain	4	1	1	1		1	1	2		1		1
Infrastructure sportive	2	2	1	1			1		1	1		1
Stade	2		1	1	1	1		3	1			
Chantier		2	2		2	1			2			
Banque / institution financière			2	1	1	1			1			
Moyen de transport: autre			1	1	1	2				1		
Bâtiment administratif	4											
Cimetière	1	1	1						1			
Médecin / dentiste / pharmacien					1	2				1		
Station essence	2	1						1				
Aéroport		2			1							
Arrêt de bus / tram				1						2		
Edifice religieux / lieu du culte					1					1		1
Habitation: autre		1		1	1							
Moyen de transport: autobus / autocar	1							1				
Moyen de transport: train / tram / métro											1	
Service		1										
Total	300	141	142	98	151	135	122	124	70	96	107	93

FPF/DGR/DR/BIPOL - Statistiques policières de criminalité (date de clôture: 19/04/2024)
 Les données pour les années 2001 jusqu'à 2012 ne sont plus publiées mais restent disponibles sur demande auprès du service BIPOL.



Dégradation de la propriété

	2000	2013	2014	2015	2016	2017	2018	2019	2020	2021	2022	2023
Voie publique	20	11	8	11	11	14	8	6	12	14	7	7
Habitation: résidence principale	8	12	9	7	7	4	3	7	5	3	11	6
Parking	3	3	14	7		1	3		1	3	3	1
Inconnue		8	5	3	2	4			2		1	1
Habitation: allée	2	1	1	2	4	1	3	2	1	2	4	
Habitation: non précisée	3	2	1	1		2	3	1	3		1	3
Habitation: jardin	3	2	4		1	3	1	1	2	1		1
Horeca	3	3		1			2	2		1		2
Institution d'enseignement	1	4	4		3	1		1				
Service public		2	7	4								
Culture et loisirs	1		1		1			1	1	1	1	1
Edifice religieux / lieu du culte				2		1	1	2	1	1		
Autre	2		1	1				1			1	1
Entreprise	1	1	2	1			2					
Arrêt de bus / tram	2								1	3		
Moyen de transport: voiture		1	1	2					1			1
Terrain	1		1			1	2				1	
Habitation: dépendances		1	1	1	1		1					
Habitation: garage	1	1		2		1						
Moyen de transport: autre				1				1		2		1
Station de bus / métro et gare de chemin de fer	1		1							1		
Bâtiment administratif			2									
Chantier						2						
Magasin	1		1									
Cimetière							1					
Emplacement de vélo						1						
Infrastructure sportive		1										
Stade		1										
Total	53	54	64	46	30	36	30	25	30	32	30	25



Kapelle-op-den-Bos

Infractions contre l'intégrité physique

	2000	2013	2014	2015	2016	2017	2018	2019	2020	2021	2022	2023
Habitation	8	9	15	12	16	19	21	22	21	14	26	13
Voie publique	5	5	3	4	9	6	2	6	8	6	4	5
Inconnue	1	2	1	1	3	3	3	1				
Horeca	7	2	1					1	1		1	1
Parking				2	2		1		1			
Habitation: jardin		1	1				1				1	1
Culture et loisirs					1			1		1	1	
Infrastructure sportive			1				2				1	
Habitation: allée									1		2	
Stade		1	1	1								
Terrain						2		1				
Autre										1	1	
Entreprise			1								1	
Magasin						1		1				
Arrêt de bus / tram												1
Institution d'enseignement						1						
Maison de repos											1	
Moyen de transport: autobus / autocar		1										
Moyen de transport: train / tram / métro												1
Station de bus / métro et gare de chemin de fer									1			
Total	21	21	24	20	31	32	30	33	33	22	39	22

FPF/DGR/DRI/BIPOL - Statistiques policières de criminalité (date de clôture: 19/04/2024)
 Les données pour les années 2001 jusqu'à 2012 ne sont plus publiées mais restent disponibles sur demande auprès du service BIPOL.

STATISTIQUES POLICIERES DE CRIMINALITE

LIEU DE PERPETRATION: COMMUNE

Kapelle-op-den-Bos

PARTIE V : OBJETS ET MOYENS DE TRANSPORT

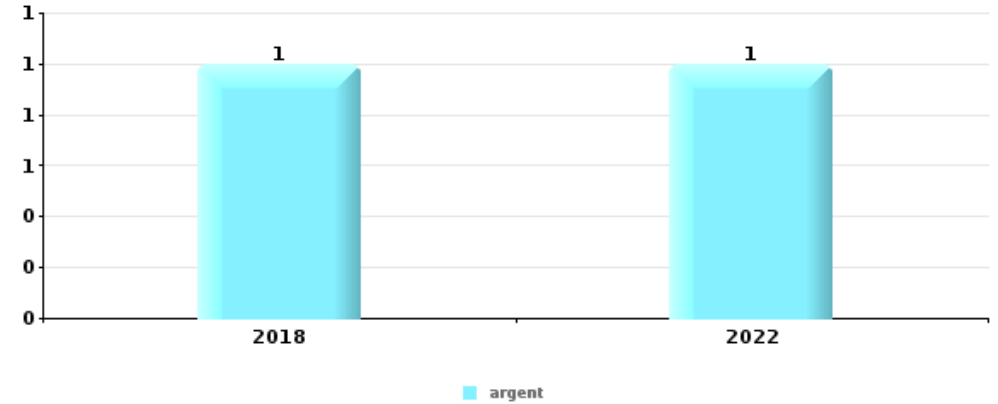


Kapelle-op-den-Bos

Vol à main armée

Top 5 Objets volés (sbd nombre de faits)

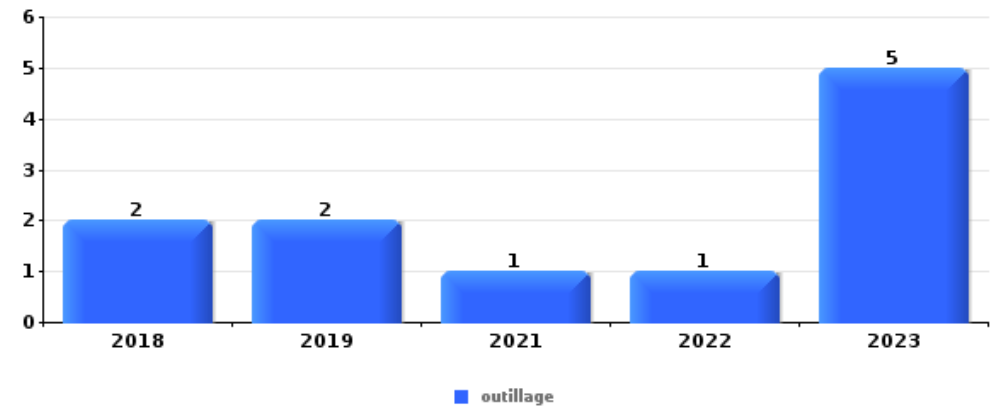
	2018	2019	2020	2021	2022	2023
1 argent	1				1	
2 clé		1				
2 GSM et accessoires					1	



Vol dans ou sur un véhicule

Top 5 Objets volés (sbd nombre de faits)

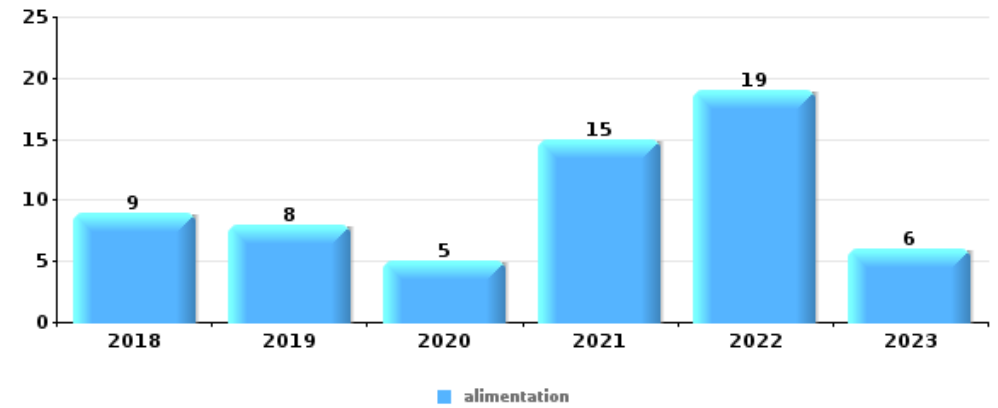
	2018	2019	2020	2021	2022	2023
1 outillage	2	2		1	1	5
2 pièce de moyen de transport	2			3	2	
3 argent	1	1		2	2	
3 carburant / énergie					3	3
3 GPS	2	1		2	1	





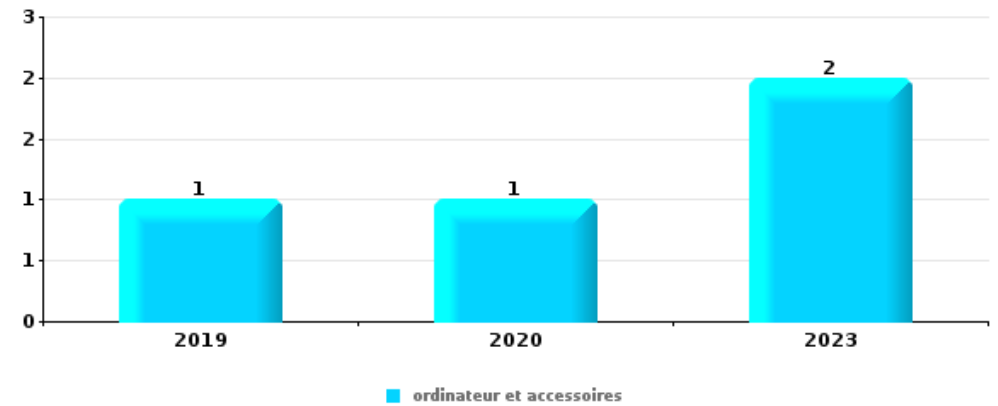
Vol à l'étalage

Top 5 Objets volés (sbd nombre de faits)		2018	2019	2020	2021	2022	2023
1	alimentation	9	8	5	15	19	6
2	tabac	6	2	3	9	2	6
3	parfum / produit de beauté	1	1	1	1	1	
4	argent				1		
4	ordinateur et accessoires					1	



Cambrilage ds entreprise ou commerce

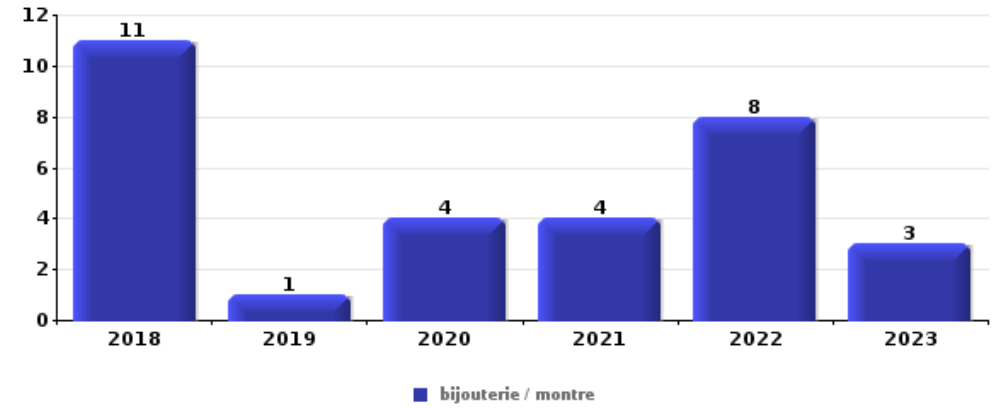
Top 5 Objets volés (sbd nombre de faits)		2018	2019	2020	2021	2022	2023
1	ordinateur et accessoires		1	1			2
2	outillage	2		1			
3	alimentation			1			
3	argent						1
3	carburant / énergie			1			
3	coffre-fort / coffret (argent) / caisse					1	
3	matériaux de construction / de chantier	1					





Cambrilage dans habitation

Top 5 Objets volés (sbd nombre de faits)		2018	2019	2020	2021	2022	2023
1	bijouterie / montre	11	1	4	4	8	3
2	argent	6	4	5	5	4	6
3	ordinateur et accessoires	3	8	1	3	2	1
4	clé	1		1	1	2	3
4	parfum / produit de beauté	4	1	1	1	1	



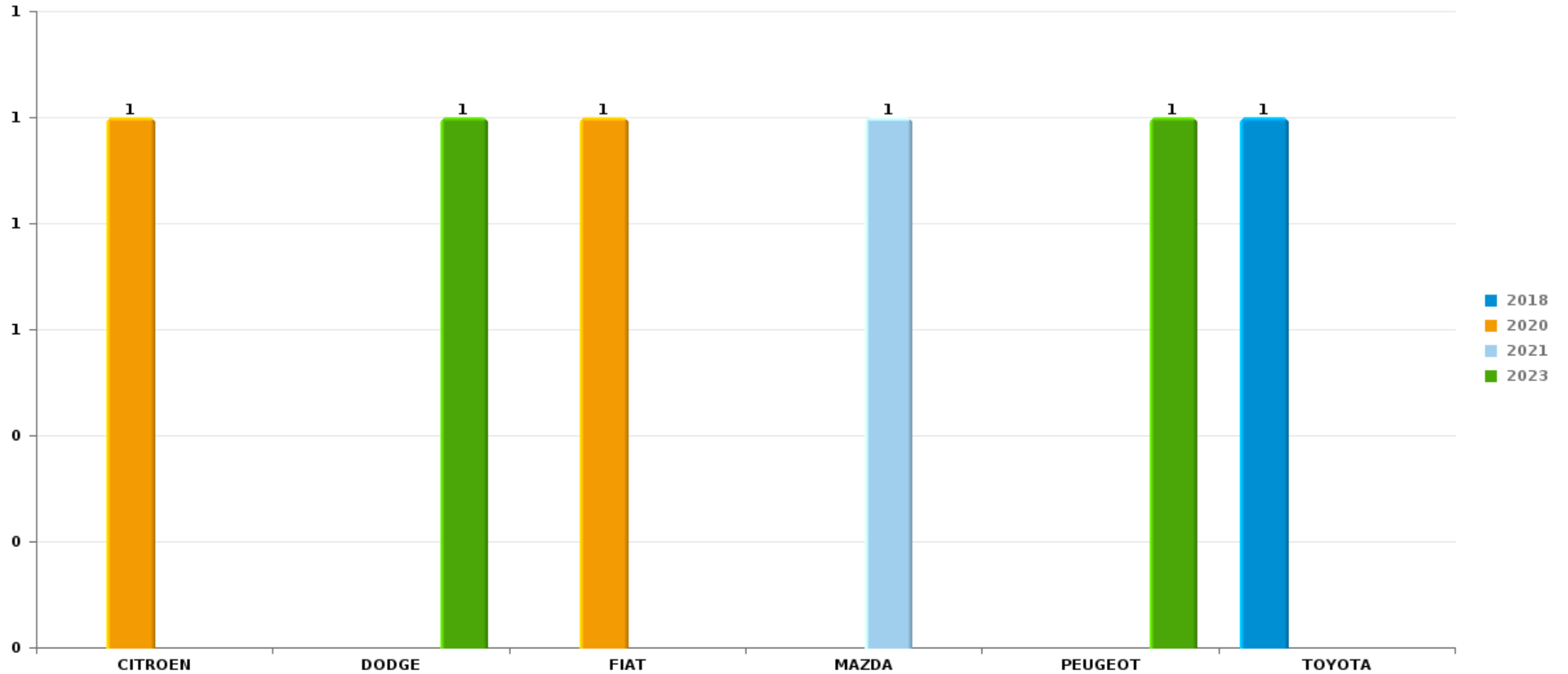
Remarque: en ce qui concerne les objets, aucun total n'est reproduit étant donné que plusieurs objets peuvent avoir été volés lors d'un même fait.



Kapelle-op-den-Bos

Vol de voiture

Nombre de voitures volées par marque (Top 5)



STATISTIQUES POLICIERES DE CRIMINALITE

LIEU DE PERPETRATION: COMMUNE

Kapelle-op-den-Bos

PARTIE VI : SUSPECTS



Partie 1: Niveau FAITS (comptage du nombre de faits pour lesquels un certain type de suspect est impliqué)

1.1. Nombre d'infractions selon le sexe des suspects identifiés (par catégorie principale)

Étant donné que, tant un suspect identifié masculin qu'un suspect identifié féminin peuvent être impliqués lors d'un même fait, il est possible que la somme des colonnes «Hommes» et «Femmes» soit supérieure à la valeur de la colonne «Total...» (voir également la note méthodologique)

Kapelle-op-den

2023

Catégorie principale / Sexe	Nombre total de faits avec au moins 1 suspect	Hommes	%	Femmes	%
Législation sur les étrangers	19	16	84,2%	3	15,8%
Drogues	18	18	100,0%		
Vol et extorsion	11	11	100,0%		
Infr. contre l'intégrité physique	7	5	71,4%	3	42,9%
Fraude	6	4	66,7%	2	33,3%
Infr. contre autres valeurs morales et sentiments	6	2	33,3%	4	66,7%
Ivresse et alcool	4	3	75,0%	1	25,0%
Protection de la jeunesse	4	3	75,0%	1	25,0%
Criminalité informatique	3	3	100,0%		
Environnement	3	3	100,0%	1	33,3%
Registre de population	3	2	66,7%	1	33,3%
Infr. contre la sécurité publique	2	2	100,0%		
Infr. contre l'autorité publique	2	2	100,0%		
Infr. contre les mœurs	2	2	100,0%		
Armes et explosifs	1	1	100,0%		
Carte d'identité	1	1	100,0%		

CRIMINALITE ENREGISTREE: SUSPECTS



Catégorie principale / Sexe	Nombre total de faits avec au moins 1 suspect	Hommes	%	Femmes	%
Code pénal social	1			1	100,0%
Dégradation de la propriété	1	1	100,0%		
Infr. contre la foi publique	1			1	100,0%
Pratiques commerciales	1	1	100,0%		
Total	96	80	83,3%	18	18,8%



1.2. Nombre d'infractions selon le sexe des suspects identifiés (par figure criminelle)

Étant donné que, tant un suspect identifié masculin qu'un suspect identifié féminin peuvent être impliqués lors d'un même fait, il est possible que la somme des colonnes «Hommes» et «Femmes» soit supérieure à la valeur de la colonne «Total...» (voir également la note méthodologique)

Kapelle-op-den

2023

FC Cambriolage

Figure criminelle / Sexe	Nombre total de faits avec au moins 1 suspect identifié	Hommes	%
Cambriolage dans habitation	2	2	100,0%
Cambriolage dans bâtiment (total)	2	2	100,0%
Total	PA	PA	PA

FC Vol autre

Figure criminelle / Sexe	Nombre total de faits avec au moins 1 suspect identifié	Hommes	%
Vol dans ou sur un véhicule	1	1	100,0%
Vol à l'étalage	6	6	100,0%
Vol par ruse	1	1	100,0%
Total	PA	PA	PA

CRIMINALITE ENREGISTREE: SUSPECTS



Criminalité ICT

Figure criminelle / Sexe	Nombre total de faits avec au moins 1 suspect identifié	Hommes	%
Fraude de cartes de paiements	1	1	100,0%
Phishing	2	2	100,0%
Total	PA	PA	PA

FC Autre

Figure criminelle / Sexe	Nombre total de faits avec au moins 1 suspect identifié	Hommes	%
Violence contre les métiers d'intérêt général	1	1	100,0%
Total	PA	PA	PA

PH Violence intrafamiliale (VIF)

Figure criminelle / Sexe	Nombre total de faits avec au moins 1 suspect identifié	Hommes	%	Femmes	%
VIF: physique, dans le couple	1			1	100,0%
VIF: psychique, dans le couple	2			2	100,0%
VIF: psychique, envers des descendants	1	1	100,0%		
Total	PA	PA	PA	PA	PA



PH Violence dans l'espace public

Figure criminelle / Sexe	Nombre total de faits avec au moins 1 suspect identifié	Hommes	%	Femmes	%
Violence physique (transport public)	1	1	100,0%		
Violence physique (voie publique)	5	5	100,0%		
Violence physique (endroit accessible au public)	1	1	100,0%	1	100,0%
Violence psychique (voie publique)	2	1	50,0%	1	50,0%
Total	PA	PA	PA	PA	PA

PH Autre

Figure criminelle / Sexe	Nombre total de faits avec au moins 1 suspect identifié	Hommes	%	Femmes	%
Cyberharcèlement	4	2	50,0%	2	50,0%
Fraude à l'identité	1			1	100,0%
Total	PA	PA	PA	PA	PA



1.3. Nombre d'infractions selon l'âge des suspects identifiés (par catégorie principale)

Étant donné que, tant un suspect identifié mineur qu'un suspect identifié majeur peuvent être impliqués lors d'un même fait, il est possible que la somme des colonnes «Mineur» et «Majeur» soit supérieure à la valeur de la colonne «Total...» (voir également la note méthodologique)

Kapelle-op-den

2023

Catégorie principale / Âge	Nombre total de faits avec au moins 1 suspect identifié	Mineur	%	Majeur	%
Législation sur les étrangers	19	1	5,3%	18	94,7%
Drogues	18	5	27,8%	13	72,2%
Vol et extorsion	11	2	18,2%	9	81,8%
Infr. contre l'intégrité physique	7	1	14,3%	6	100,0%
Fraude	6			6	100,0%
Infr. contre autres valeurs morales et sentiments	6			6	100,0%
Ivresse et alcool	4			4	100,0%
Protection de la jeunesse	4	4	100,0%		
Criminalité informatique	3			3	100,0%
Environnement	3			3	100,0%
Registre de population	3			3	100,0%
Infr. contre la sécurité publique	2	1	50,0%	1	50,0%
Infr. contre l'autorité publique	2	1	50,0%	1	50,0%
Infr. contre les mœurs	2	2	100,0%		
Armes et explosifs	1			1	100,0%
Carte d'identité	1			1	100,0%
Code pénal social	1			1	100,0%
Dégradation de la propriété	1			1	100,0%
Infr. contre la foi publique	1			1	100,0%
Pratiques commerciales	1			1	100,0%
Total	96	17	17,7%	80	83,3%



1.4. Nombre d'infractions selon l'âge des suspects identifiés (par figure criminelle)

Étant donné que, tant un suspect identifié mineur qu'un suspect identifié majeur peuvent être impliqués lors d'un même fait, il est possible que la somme des colonnes «Mineur» et «Majeur» soit supérieure à la valeur de la colonne «Total...» (voir également la note méthodologique)

Kapelle-op-den

2023

FC Cambriolage

Figure criminelle / Âge	Nombre total de faits avec au moins 1 suspect identifié	Majeur	%
Cambriolage dans habitation	2	2	100,0%
Cambriolage dans bâtiment (total)	2	2	100,0%
Total	PA	PA	PA

FC Vol autre

Figure criminelle / Âge	Nombre total de faits avec au moins 1 suspect identifié	Mineur	%	Majeur	%
Vol dans ou sur un véhicule	1			1	100,0%
Vol à l'étalage	6	1	16,7%	5	83,3%
Vol par ruse	1			1	100,0%
Total	PA	PA	PA	PA	PA

Criminalité ICT

Figure criminelle / Âge	Nombre total de faits avec au moins 1 suspect identifié	Majeur	%
Fraude de cartes de paiements	1	1	100,0%
Phishing	2	2	100,0%
Total	PA	PA	PA

CRIMINALITE ENREGISTREE: SUSPECTS



FC Autre

Figure criminelle / Âge	Nombre total de faits avec au moins 1 suspect identifié	Mineur	%	Majeur	%
Violence contre les métiers d'intérêt général	1	1	100,0%	1	100,0%
Total	PA	PA	PA	PA	PA

PH Violence intrafamiliale (VIF)

Figure criminelle / Âge	Nombre total de faits avec au moins 1 suspect identifié	Majeur	%
VIF: physique, dans le couple	1	1	100,0%
VIF: psychique, dans le couple	2	2	100,0%
VIF: psychique, envers des descendants	1	1	100,0%
Total	PA	PA	PA

PH Violence dans l'espace public

Figure criminelle / Âge	Nombre total de faits avec au moins 1 suspect identifié	Mineur	%	Majeur	%
Violence physique (transport public)	1	1	100,0%	1	100,0%
Violence physique (voie publique)	5	1	20,0%	4	80,0%
Violence physique (endroit accessible au public)	1			1	100,0%
Violence psychique (voie publique)	2	2	100,0%		
Total	PA	PA	PA	PA	PA

PH Autre

Figure criminelle / Âge	Nombre total de faits avec au moins 1 suspect identifié	Majeur	%
Cyberharcèlement	4	4	100,0%
Fraude à l'identité	1	1	100,0%
Total	PA	PA	PA



Partie 2: Niveau SUSPECTS-FAIT (comptage du nombre de combinaisons suspect-fait)

2.1. Nombre de suspects-fait selon le sexe des suspects identifiés (TOP 5 des catégories principales)

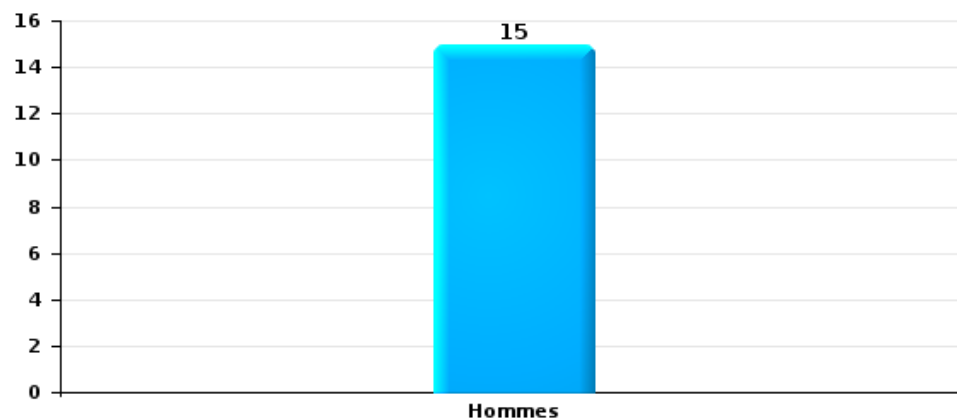
Lorsqu'un même suspect a commis plusieurs faits durant la période considérée, il est aussi comptabilisé plusieurs fois (voir également la note méthodologique)

Kapelle-op-den-Bos

2023

Vol et extorsion

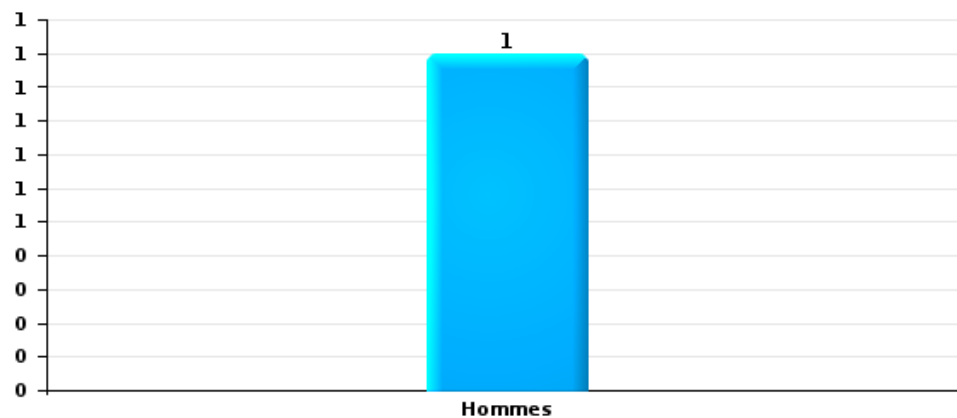
Nombre de suspects-fait selon le sexe





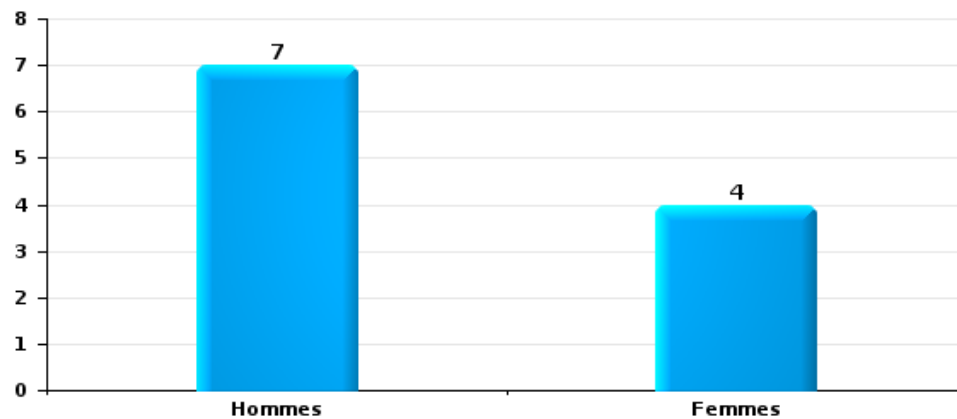
Dégradation de la propriété

Nombre de suspects-fait selon le sexe



Infr. contre l'intégrité physique

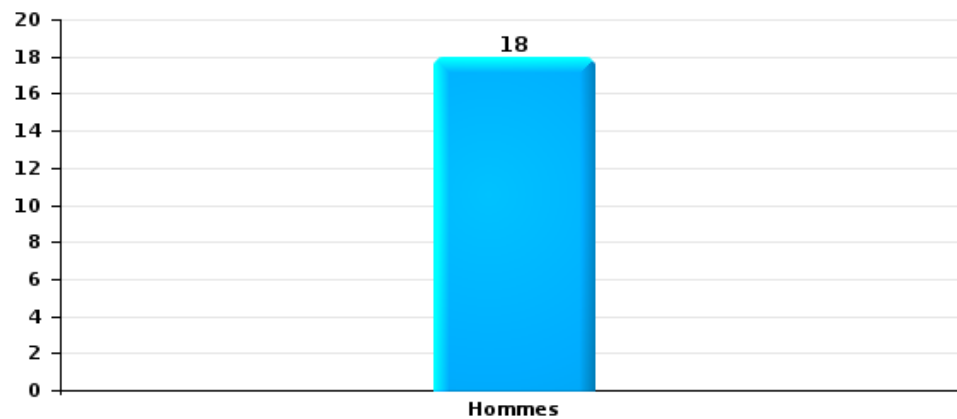
Nombre de suspects-fait selon le sexe





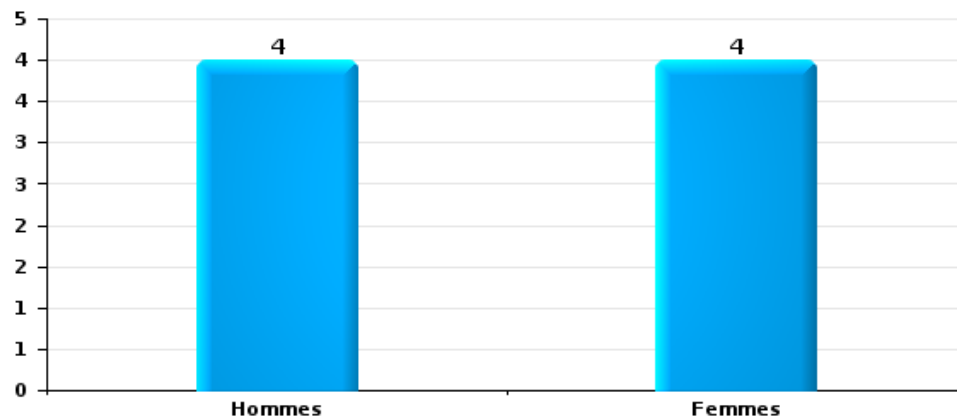
Drogues

Nombre de suspects-fait selon le sexe



Fraude

Nombre de suspects-fait selon le sexe





2.2. Nombre de suspects-fait selon le sexe des suspects identifiés (TOP 5 des figures criminelles)

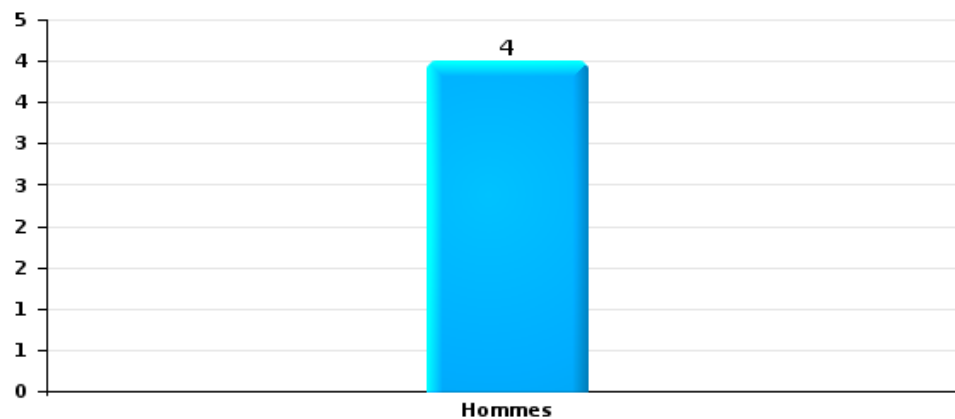
Lorsqu'un même suspect a commis plusieurs faits durant la période considérée, il est aussi comptabilisé plusieurs fois (voir également la note méthodologique)

Kapelle-op-den-Bos

2023

Cambriolage dans bâtiment (total)

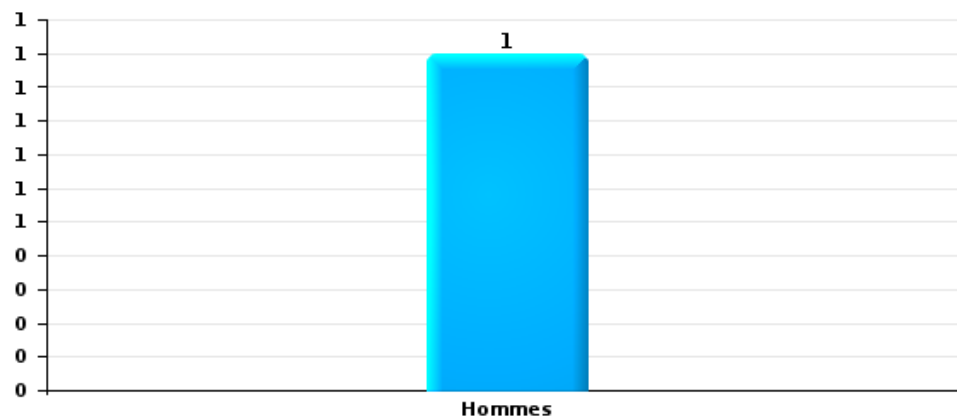
Nombre de suspects-fait selon le sexe





Vol dans ou sur un véhicule

Nombre de suspects-fait selon le sexe





2.3. Nombre de suspects-fait selon l'âge des suspects identifiés (TOP 5 des catégories principales)

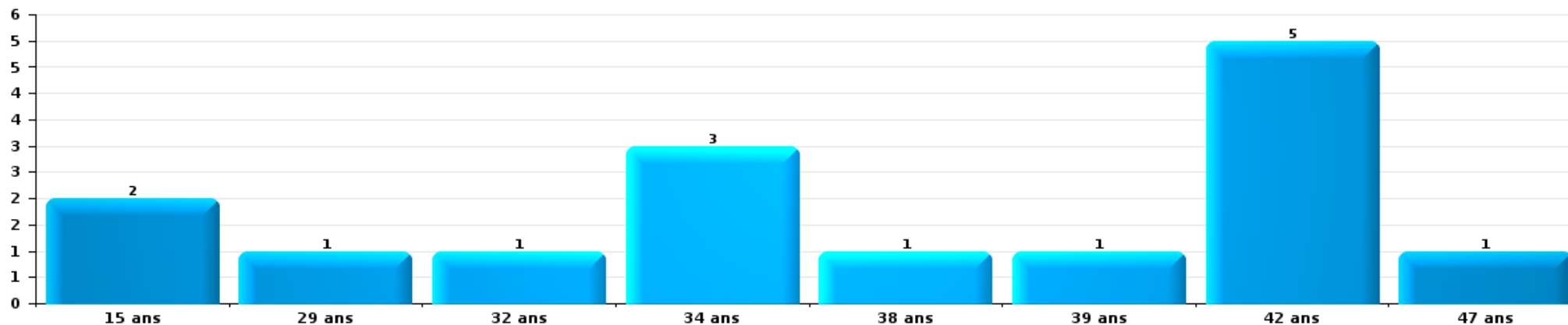
1) Lorsqu'un même suspect a commis plusieurs faits durant la période considérée, il est aussi comptabilisé plusieurs fois, qu'il ait le même âge ou non – 2) Les suspects au-dessous de 14 ans et à partir de 90 ans ne sont pas repris dans le tableau (voir également la note méthodologique)

Kapelle-op-den-Bos

2023

Vol et extorsion

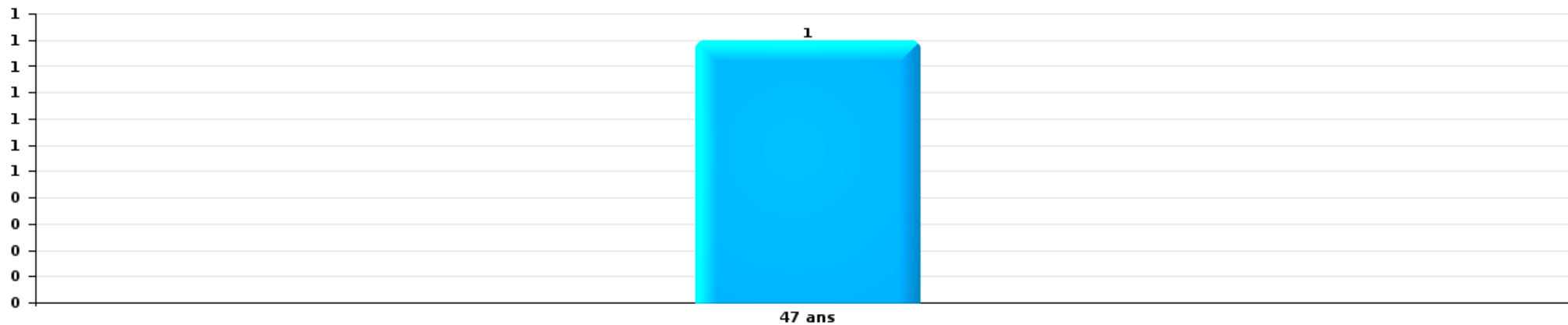
Nombre de suspects-fait par âge (chronologique)





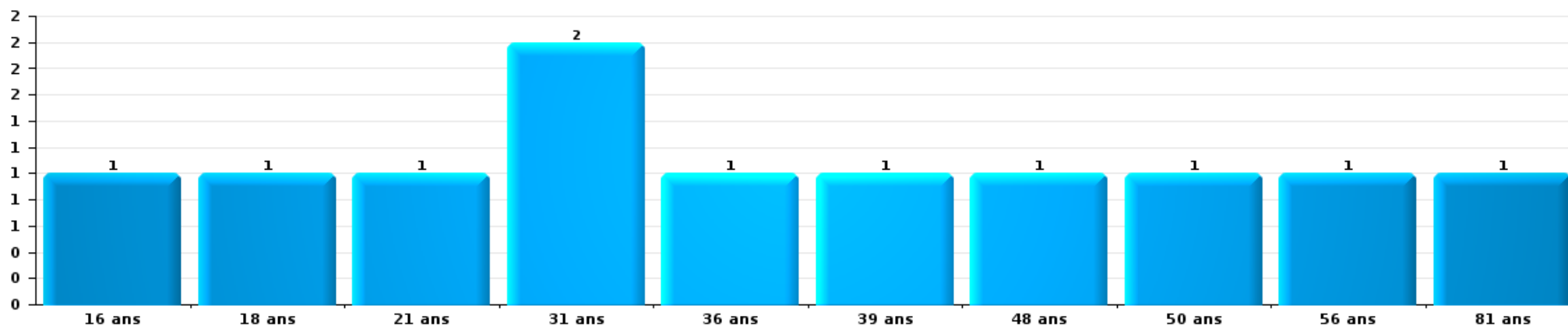
Dégradation de la propriété

Nombre de suspects-fait par âge (chronologique)



Infr. contre l'intégrité physique

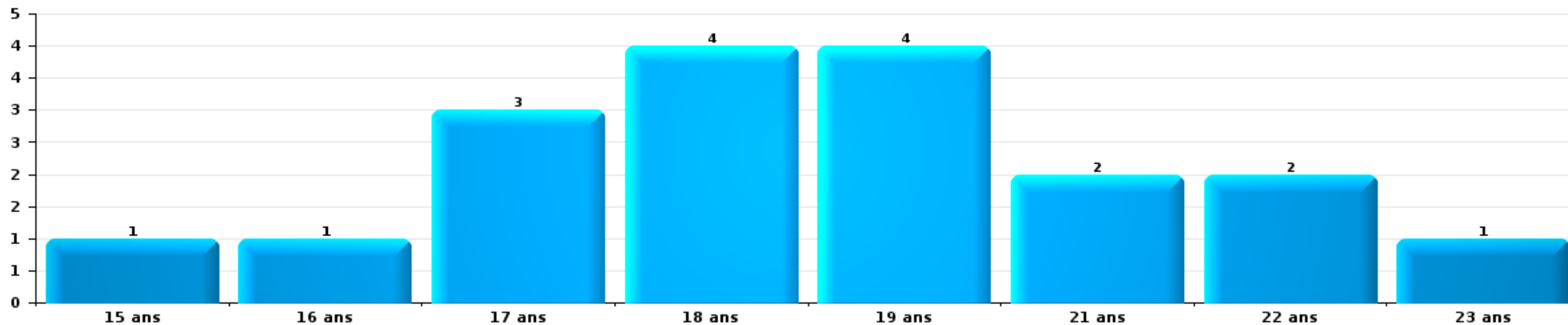
Nombre de suspects-fait par âge (chronologique)





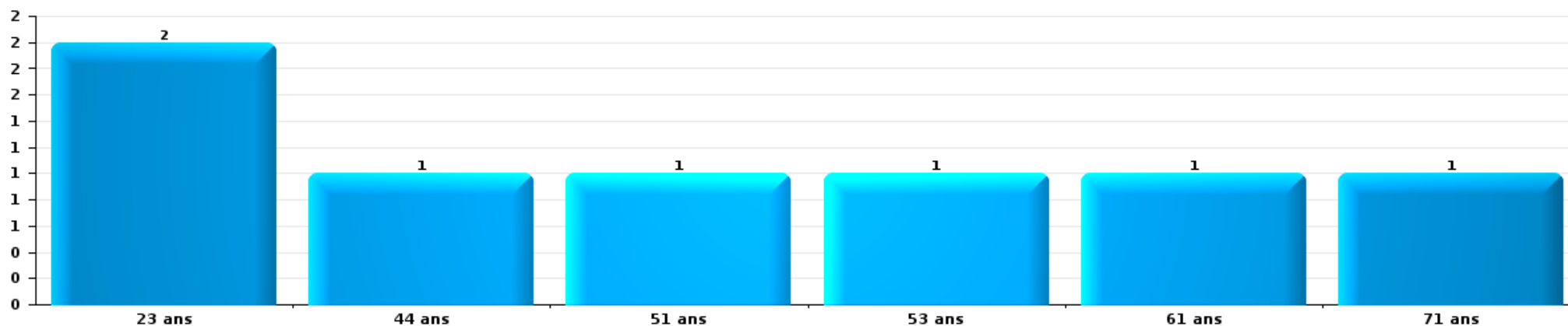
Drogues

Nombre de suspects-fait par âge (chronologique)



Fraude

Nombre de suspects-fait par âge (chronologique)





2.4. Nombre de suspects-fait selon l'âge des suspects identifiés (TOP 5 des figures criminelles)

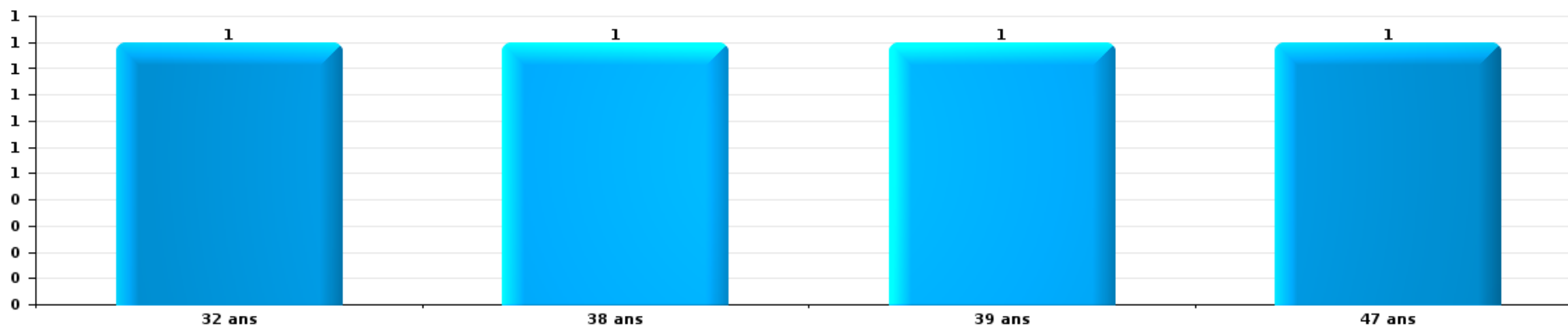
1) Lorsqu'un même suspect a commis plusieurs faits durant la période considérée, il est aussi comptabilisé plusieurs fois, qu'il ait le même âge ou non – 2) Les suspects au-dessous de 14 ans et à partir de 90 ans ne sont pas repris dans le tableau (voir également la note méthodologique)

Kapelle-op-den-Bos

2023

Cambrilage dans bâtiment (total)

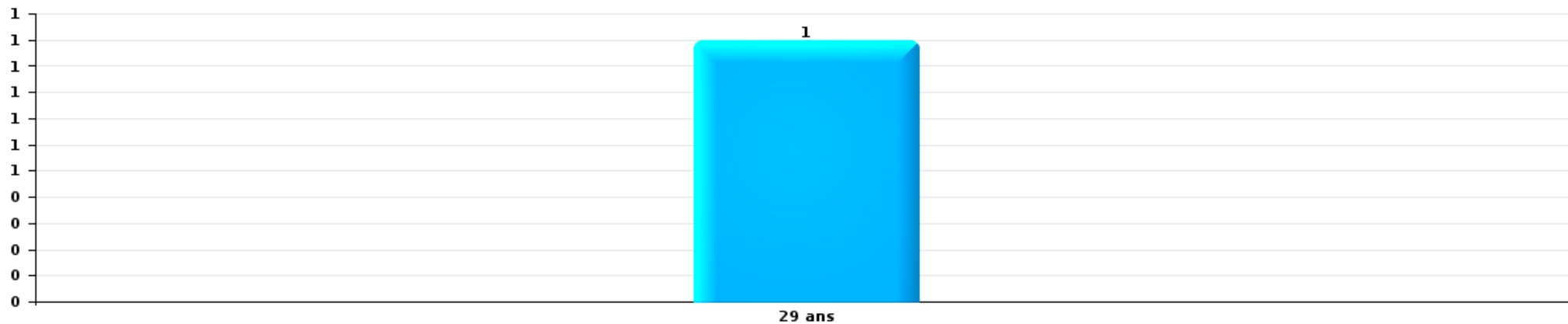
Nombre de suspects-fait par âge (chronologique)





Vol dans ou sur un véhicule

Nombre de suspects-fait par âge (chronologique)



STATISTIQUES POLICIERES DE CRIMINALITE

LIEU DE PERPETRATION: COMMUNE

Kapelle-op-den-Bos

***ANNEXE I: DETAIL PAR CATEGORIE DE DELIT
CODE PENAL***

Infraction Code pénal

Infr. contre l'intégrité physique

			2000	2013	2014	2015	2016	2017	2018	2019	2020	2021	2022	2023
Assassinat	Autres	Acc.								1				
		Tent.	1			1								
	Sous-total	1				1				1				
Meurtre	Empoisonnement (meurtre)	Tent.							1					
		Acc.	1											
	Autres	Tent.			1		1							
		Sous-total	1		1		1	1						
Torture et maltraitance	Traitement dégradant	Acc.		1										
	Sous-total			1										
Coups et/ou blessures vol. en sphère familiale	Entre partenaires ou ex-partenaires	Acc.	2	10	9	6	9	14	15	14	18	9	11	10
	Lors d'un différend familial en général	Tent.								1				
	Par les parents envers un mineur	Acc.	3											
	Par les parents envers personne vulnérable	Acc.		2	1	2		2	1	2			5	
	Envers les parents	Acc.						1						
	Envers d'autres ascendants directs ou collatéraux	Acc.				1				1			1	
	Sous-total		5	10	11	9	11	14	19	17	20	10	17	11
Coups et/ou blessures vol. hors sphère familiale	Bagarres (=coups réciproques)	Acc.	3	1	1	2	4	3	4	4	3	6	10	3
	Coups envers fonctionnaire de police	Acc.			1	1				1	1		1	
	Envers un mineur par une pers. ayant autorité	Acc.		1										
	Envers un mineur qualité de l'auteur inconnue	Acc.	1				1		2			1	1	1
	Envers pers. vulnérable (qualité auteur inconnue)	Acc.											1	
	Coups envers personnel transport public	Acc.				1								1
	Coups envers profession médicale	Acc.					1							
	Non spécifié	Acc.	9	8	7	7	9	12	5	7	6	4	8	6
Sous-total		13	10	9	9	15	17	9	14	10	11	21	11	
Abstention coupable		Acc.				1				1				
	Sous-total					1				1				
Autres infr. volontaires. c/ l'intégrité phys.	Privation de soins à enfant ou personne vulnérable	Acc.			1									
	Abandon d'enfant dans le besoin	Acc.				1	1				1			
	Administration substances nuisibles	Acc.					1		1					
	Entrave méchante à la circulation	Acc.			1									
	Voies de faits et violences légères	Acc.			1						1			
	Sous-total			3	1	2			1		2			

Infr. contre l'intégrité physique

			2000	2013	2014	2015	2016	2017	2018	2019	2020	2021	2022	2023
Infr. involontaires contre l'intégrité physique	Coups et/ou blessures involontaires	Acc.											1	
		Tent.		1										
	Abstention d'entretien enfant/personne vulnérable	Acc.	1											
	Morsure de chien	Acc.				1					1	1		
Sous-total			1	1			1				1	1	1	
Total			21	21	24	20	31	32	30	33	33	22	39	22

Infr. contre la liberté individuelle

		2000	2013	2014	2015	2016	2017	2018	2019	2020	2021	2022	2023
Enlèvement de mineur ou personne vulnérable	Enlèvement parental	Acc.				1							
		Tent.								1			
	Autre enlèvement	Acc.						1					
		Tent.				2		1					
	Sous-total				3		2		1				
Détention par un particulier		Acc.			1				1		1		
		Sous-total			1				1		1		
		Total			1	3		2	1	1	1		

Infr. contre les mœurs

			2000	2013	2014	2015	2016	2017	2018	2019	2020	2021	2022	2023
Viol n'ayant pas causé la mort	Victime 10a - 14a	Acc.	1		1				1					
	Victime 14a - 16a	Acc.			1				1			1		
	Victime 16a - 18a	Acc.						1						
	Victime majeure	Acc.		1	1			1						
		Tent.				1			2					
	Sous-total		1	1	3	1		4	2			1		
Viol n'ayant pas causé la mort (nvCPS)	Victime < 16a	Acc.											1	
	Victime majeure	Tent.												1
		Sous-total											1	1
Attentat à la pudeur avec violence / menace	Victime < 16a	Acc.	1											
	Victime 16a - 18a	Acc.							1					
	Victime majeure	Acc.							1					
		Sous-total	1						2					
Attentat à la pudeur sans violence / menace	Victime < 16a	Acc.		1			1	1	1		1	1		
	Victime âge inconnu	Acc.			1				1	1				
		Sous-total		1	1	1	1	1	2	1	1	1		
Atteinte intégrité sexuelle sans mort (nvCPS)	Victime < 16a	Acc.												1
	Victime majeure	Acc.											1	
		Sous-total											1	1
Pornographie enfantine	Détention	Acc.				2	4	5	1	1		2		
	Distribution	Acc.		1		1	3	2	1	4	1	1		
	Accès pornographie enfantine via technologie	Acc.										1		
		Sous-total		1		3	7	7	2	5	1	4		
Pornographie		Acc.	1								1			
		Sous-total	1								1			
Incitation à la débauche	Victime mineure	Acc.		1				2		1				
		Sous-total		1				2		1				
Exploitation de la débauche d'autrui	Victime majeure	Acc.			1									
		Sous-total			1									
Outrage public aux bonnes mœurs	Actions (exhibitionnisme, etc.)	Acc.						2	3	1			1	
	Ecrits, images, objets	Acc.							1	2		1		
	Exhibitionnisme (nvCPS)	Acc.												1
	Non spécifié	Acc.								1				
		Sous-total						2	4	4	1		1	1
Voyeurisme	Observation/enregistrement de nudité ou intimité	Acc.			1					2	1			
	Diffusion enregistrement nudité ou intimité	Acc.										1		
		Sous-total			1					2	1	1		
Voyeurisme via moyen technique ou autre (nvCPS)	Victime 16a - 18a	Acc.												1
		Sous-total												1

Infr. contre les mœurs

			2000	2013	2014	2015	2016	2017	2018	2019	2020	2021	2022	2023	
Diffusion de contenu à caractère sexuel (nvCPS)	Victime 16a - 18a	Acc.													1
		Sous-total													1
Images d'abus sexuels de mineurs (nvCPS)	Détention/acquisition images abus sexuels (nvCPS)	Acc.													1
		Sous-total													1
		Total	3	4	3	7	8	16	12	13	4	8	3	6	

Infr. contre autres valeurs morales et sentiments

			2000	2013	2014	2015	2016	2017	2018	2019	2020	2021	2022	2023
Harcèlement	Harcèlement par téléphone (OLD)	Acc.	4											
		Acc.	4	3	14	7	9	9	5	6	14	10	6	14
	Sous-total	8	3	14	7	9	9	5	6	14	10	6	14	
Violation de sépulture		Acc.	1						1					
		Sous-total	1						1					
Atteinte à l'honneur	Calomnie et diffamation	Acc.	2	3		2	5	2	2	2	1		4	3
		Acc.				1								
	Imputation calomnieuse	Acc.	1	2	1		1	1		2			1	
		Injures (Délit)	Acc.	1	2	1		1		2			1	
	Sous-total	3	5	1	2	7	3	2	4	1	1	4	3	
Vie privée	Violation de domicile par un particulier	Acc.	1		1					2	2		1	
		Acc.	1			4								
	Violation du secret des lettres	Sous-total	2		1	4			2	2		1		
Tapage nocturne		Acc.	6	1	6			1				2		
		Sous-total	6	1	6			1				2		
Vie privée mœurs: publication identité victime		Acc.											1	
		Sous-total											1	
Occupation bien d'autrui (squatter)	Pénétrer / occuper / séjourner (bien non habité)	Acc.								1				
		Sous-total								1				
Total			20	9	22	9	20	13	8	13	17	13	12	17

Infr. relative au statut juridique de l'enfant

			2000	2013	2014	2015	2016	2017	2018	2019	2020	2021	2022	2023
Non-représentation d'enfants	Par les parents	Acc.			2					1	1			
		Sous-total			2					1	1			
		Total			2					1	1			

Vol et extorsion

		2000	2013	2014	2015	2016	2017	2018	2019	2020	2021	2022	2023	
Vol avec circ. aggr.	Avec violence	Acc.			1			2	1	3		3		
		Tent.							2					
	Sans violence	Acc.	49	42	53	42	47	47	42	40	25	23	35	33
		Tent.	36	17	17	2	11	7	8	11	7	5	7	18
	Sous-total	87	59	70	45	58	54	52	54	35	28	45	51	
Vol sans circ. aggr.	Avec violence	Acc.							1		2			
	Sans violence, Vol à la tire	Acc.	1	4	4	2	5	1	3	4	3		1	
	Sans violence, Vol domestique	Acc.	3	2	3	1		3	1	4	3	4	2	
	Sans violence	Acc.	147	73	62	50	86	74	66	59	28	59	54	34
Tent.		2	2	2		2	1					1	2	
	Sous-total	153	81	71	53	93	79	70	68	34	65	56	38	
Vol non spécifié		Acc.	41				1							
		Tent.	15											
	Sous-total	56				1								
Extorsion		Acc.	3	1	1				1		2	2	1	
		Tent.					1		1	1	1	4	3	
	Sous-total	3	1	1		1		2	1	3	6	4		
Maraudage		Acc.	1											
		Sous-total	1											
	Total	300	141	142	98	151	135	122	124	70	96	107	93	

Fraude

		2000	2013	2014	2015	2016	2017	2018	2019	2020	2021	2022	2023
Blanchiment d'argent	Acc.			1	2					2	1		2
	Tent.											1	
	Sous-total			1	2					2	1	1	2
Recel	Recel simple	Acc.		1		1			1			1	
	Recel qualifié	Acc.											
	Sous-total	1		1		1			1			1	
Grivèlerie	Carburant / lubrifiant	Acc.							1				
	Voiture de location	Tent.											
	Sous-total	3				1			1				
Détournement et destruction frauduleuse	Cel frauduleux	Acc.		1			1		1				
	D'argent, de papiers, etc.	Acc.				1							
	Sous-total	1		1		1	1		1				
Escroquerie	Fraude par internet	Acc.	9	9	10	10	18	10	24	31	28	27	15
		Tent.	3			1	2	3	2	4		3	
	Escroquerie sans internet	Acc.	1	2	6	4	6	3	5	2	3	7	
		Tent.	1		1	2	1	1	2	2			1
	Sous-total	4	14	11	17	17	27	17	33	39	31	37	16
Tromperie	Marchandises vendues / travail fourni	Acc.	1										
	Sous-total		1										
Abus de confiance et infr. apparentées	Abus de confiance	Acc.	3	1	2	2		1		3	1	1	2
	Abus des faiblesses	Acc.		1			1		2				
	Sous-total	1	3	2	2	2	1	1	2	3	1	1	2
Abus de biens sociaux	Autres	Acc.										1	
	Sous-total											1	
Infr. liées à l'insolvabilité	Par le débiteur	Acc.				1							
	Sous-total					1							
Total		10	18	16	21	23	29	18	38	44	33	41	20

Dégradation de la propriété

			2000	2013	2014	2015	2016	2017	2018	2019	2020	2021	2022	2023
Incendie volontaire	Dans un autre lieu (de jour)	Acc.			1							1		
	Dans un autre lieu (de nuit)	Acc.			1					1				
	Non spécifié	Acc.	2											
		Sous-total	2		2					1		1		
Incendie involontaire		Acc.	2	3			1		2	1			1	1
		Sous-total	2	3			1		2	1			1	1
Destruction, dénaturation, dégradation	Avec circ. aggr.	Acc.	5		1	1	2	1						
	Destruction de biens agricoles	Acc.							1					
	Non spécifié	Acc.	10											
		Sous-total	15		1	1	2	1	1					
Vandalisme	Sur véhicules	Acc.	14	22	26	22	11	16	12	9	16	18	18	10
	Sur autres biens mobiliers	Acc.	7	6	2	2	2	2	1	2	1	5	2	4
	Graffitis	Acc.		4	4	3	2	1	1		1			1
	Autres détériorations sur biens immobiliers	Acc.	11	17	29	18	11	14	13	11	11	7	8	9
	Dégradation de clôture	Acc.	2	2			1	2		1	1	1	1	
		Sous-total	34	51	61	45	27	35	27	23	30	31	29	24
		Total	53	54	64	46	30	36	30	25	30	32	30	25

Infr. contre la Sécurité de l'Etat

		2000	2013	2014	2015	2016	2017	2018	2019	2020	2021	2022	2023
Sûreté intérieure de l'Etat	Acc.		1										
	Sous-total		1										
Sûreté extérieure de l'Etat	Acc.		1										
	Sous-total		1										
Terrorisme	Groupe terroriste	Acc.					1						
	Sous-total						1						
	Total		2				1						

Infr. contre la sécurité publique

		2000	2013	2014	2015	2016	2017	2018	2019	2020	2021	2022	2023	
Association de malfaiteurs	Acc.		1	1		1	1				1			
	Tent.		1											
	Sous-total		2	1		1	1				1			
Menaces	Menace d'attentat	Acc.									1			
	Verbales	Acc.	15	8	11	6	9	6	3	7	5	1	7	5
	Ecrites	Acc.	1		2	2	2	2	3	3	1	5	5	3
	Par gestes, emblèmes	Acc.	2	3	3		3	3	2	2	3	1	4	1
	Alerte à la bombe	Acc.											1	
	Sous-total	18	11	16	8	14	11	8	12	9	8	17	9	
	Total	18	13	17	8	15	12	8	12	9	9	17	9	

Infr. contre l'autorité publique

			2000	2013	2014	2015	2016	2017	2018	2019	2020	2021	2022	2023
Rébellion	Rébellion armée	Acc.	1	1	2		1			1	1			
	Rébellion non armée	Acc.	1	2	1				3	1	1	3	2	2
	Non spécifié	Acc.									1			
		Sous-total	2	3	3		1		3	2	3	3	2	2
Outrages		Acc.	3								1			
		Sous-total	3								1			
		Total	5	3	3		1		3	2	4	3	2	2

Infr. contre la foi publique

			2000	2013	2014	2015	2016	2017	2018	2019	2020	2021	2022	2023
Faux en écritures	Faux en écritures	Acc.	2	1	3		52		1	2	2	1		
	Usage de faux en écrit. et écrit. falsifiées	Acc.	1	1	1									
		Sous-total	3	2	4		52		1	2	2	1		
Usurpation	De fonctions	Acc.				1	3	1	1					
	De nom	Acc.						3	1		1	7	3	2
		Sous-total				1	3	4	2		1	7	3	2
Contrefaçon / falsification	Contrefaçon	Acc.												2
	Falsification	Acc.						1				1		
	Non spécifié	Acc.	1											
		Sous-total	1					1				1		2
Fausses monnaies	Emission	Acc.	1	2				1	1				1	
		Tent.							2					
		Sous-total	1	2				1	3				1	
Faux en justice	Faux témoignage	Acc.			1									
	Fausses déclarations	Acc.				1								1
		Sous-total			1	1								1
		Total	5	4	5	1	56	6	6	2	3	9	4	5



Kapelle-op-den-Bos

Infraction Code pénal

Infr. contre la famille

		2000	2013	2014	2015	2016	2017	2018	2019	2020	2021	2022	2023
Abandon de famille	Acc.	1	1										
	Sous-total	1	1										
Refus du droit aux relations personnelles	Acc.	7	4	8	1	6	4	7	10	5		3	4
	Sous-total	7	4	8	1	6	4	7	10	5		3	4
Non-acquittement pension alimentaire	Acc.	5	2	1				2	1				
	Sous-total	5	2	1				2	1				
Mariage forcé	Acc.		1										
	Sous-total		1										
	Total	13	8	9	1	6	4	9	11	5		3	4

Criminalité informatique

		2000	2013	2014	2015	2016	2017	2018	2019	2020	2021	2022	2023
Hacking	Acc.			2			2	1	2	2	2	2	4
	Tent.				1			1		2			
	Sous-total			2	1		2	2	2	4	2	2	4
Faux en informatique	Acc.					1			1	1	7	11	2
	Sous-total					1			1	1	7	11	2
Fraude informatique	Acc.		3	8	4	3	2	5	5	25	35	24	28
	Tent.		2						1	1	3	5	2
	Sous-total		5	8	4	3	2	5	6	26	38	29	30
Sabotage	Acc.											3	1
	Sous-total											3	1
	Total		5	10	5	4	4	7	9	31	47	45	37



Contravention Code pénal

		2000	2013	2014	2015	2016	2017	2018	2019	2020	2021	2022	2023
Injures (Contravention)	Acc.	1											
	Sous-total	1											
Autres contraventions CP	Acc.	2											
	Sous-total	2											
	Total	3											

STATISTIQUES POLICIERES DE CRIMINALITE

LIEU DE PERPETRATION: COMMUNE

Kapelle-op-den-Bos

***ANNEXE II: DETAIL PAR CATEGORIE DE DELIT
LOIS SPECIALES***



Kapelle-op-den-Bos

Infraction Lois spéciales

Drogues

			2000	2013	2014	2015	2016	2017	2018	2019	2020	2021	2022	2023	
Détention		Acc.	18	4	3	8	6	11	8	9	20	10	12	16	
		Tent.	1												
		Sous-total	19	4	3	8	6	11	8	9	20	10	12	16	
Usage	Usage en groupe	Acc.	13												
	Usage individuel	Acc.	28												
	Faciliter l'usage	Acc.			1									1	
	Désordre, scandale ou danger dans un espace public	Acc.									3				
	Non spécifié	Acc.	1												
	Sous-total		42		1						3			1	
Importation et exportation		Acc.	4	1		1					1			1	
		Sous-total	4	1		1					1			1	
Fabrication		Acc.		1			1	3			2	1			
		Sous-total		1			1	3			2	1			
Commerce		Acc.	14	2	1	3			1	1	4		6	2	
		Sous-total	14	2	1	3			1	1	4		6	2	
Autres		Acc.												1	
		Sous-total													1
		Total	79	8	5	12	7	14	9	10	30	11	18	21	

Législation sur les étrangers

			2000	2013	2014	2015	2016	2017	2018	2019	2020	2021	2022	2023	
Transmigration illégale	Accès au territoire	Acc.		1				1	1		1				
		Séjour		2	1	1	3	4	2	1	3	1	1	5	
		Inscription au registre des étrangers		3	5	2	4	3				4	7	3	16
		Sous-total		6	6	3	7	8	3	1	8	8	4	21	
Trafic d'êtres humains		Acc.											1		
		Sous-total												1	
Aide au séjour illégal		Acc.				1									
		Sous-total				1									
		Total		6	6	4	7	8	3	1	8	8	5	21	



Environnement

			2000	2013	2014	2015	2016	2017	2018	2019	2020	2021	2022	2023
Déchets	Déchets par professionnel	Acc.				1	1	1				1	1	
	Déchets par particulier	Acc.		1	2	3	9	2	1		1		1	1
	Déchets par personne indéterminée	Acc.	6											
	Sous-total		6	1	2	4	10	3	1		1	1	2	1
Autres que déchets	Urbanisme	Acc.	7	1	2	3	2	6	1	2	4	5	3	2
	Bruit	Acc.						1		1				
	Pollution de l'eau	Acc.	5									1		1
	Pollution de l'air	Acc.								2				
	Pollution du sol	Acc.				1			1					
	Autres nuisances en matière d'environnement	Acc.	2											
Sous-total		14	1	2	4	2	7	2	5	4	6	3	3	
Biodiversité / Faune et flore	Bien-être animal	Acc.	1	2				2	2	1		1	2	1
	Destruction d'animaux	Acc.				1	1				2	1		1
		Tent.									2		1	
	Sous-total		1	2		1	3	2	1	4	2	3	2	
Total		21	4	4	8	13	13	5	6	9	9	8	6	

Armes et explosifs

			2000	2013	2014	2015	2016	2017	2018	2019	2020	2021	2022	2023
Détention illégale	Arme à feu	Acc.		2	3		2	1	2	4	2	2	2	
	Arme blanche ou non à feu	Acc.		1			1	1	2		1	1	1	
	Munition	Acc.			1				1		1	1		
	Sous-total			3	4		3	2	5	4	4	4	3	
Port / transport illégal	Arme à feu	Acc.							1				1	
	Arme blanche ou non à feu	Acc.			1					2	3	2		1
	Non spécifié	Acc.	3											
	Sous-total		3		1				1	2	3	2	1	1
Explosifs		Acc.												1
	Sous-total													1
Autre	Stockage	Acc.			1									
	Sous-total				1									
Total		3	3	6		3	2	6	6	7	6	5	1	



Protection de la personne

			2000	2013	2014	2015	2016	2017	2018	2019	2020	2021	2022	2023
Discrimination	Racisme et xénophobie	Acc.						1			1	1		
	Autre discrimination	Acc.									1			
		Sous-total						1			2	1		
Protection de la vie privée		Acc.	2		1									
		Sous-total	2		1									
Droit à l'image		Acc.					2			1		3	2	
		Sous-total					2			1		3	2	
Interdiction temporaire de résidence		Acc.					1							
		Sous-total					1							
Autres		Acc.	2											
		Sous-total	2											
			Total	4	1		3	1		1	2	4	2	



Kapelle-op-den-Bos

Infraction Lois spéciales

Protection de la jeunesse

		2000	2013	2014	2015	2016	2017	2018	2019	2020	2021	2022	2023
Législation sur l'obligation scolaire	Acc.	1				1							
	Sous-total:	1				1							
Législation sur les dancings	Acc.	1											
	Sous-total:	1											
Législation sur la protection de la jeunesse	Acc.		1	3	6	9	20	24	42	42	37	41	44
	Sous-total:		1	3	6	9	20	24	42	42	37	41	44
	Total:	2	1	3	6	10	20	24	42	42	37	41	44

Code pénal social

		2000	2013	2014	2015	2016	2017	2018	2019	2020	2021	2022	2023
Harcèlement au travail	Acc.		1										
	Sous-total:		1										
Travail illégal	Acc.												1
	Sous-total:												1
Documents sociaux	Acc.								1				
	Sous-total:								1				
Infr. contre foi publique en droit pénal social	Acc.											1	
	Sous-total:											1	
Escroquerie en droit pénal social	Acc.						1						
	Sous-total:						1						
	Total:		1				1		1			1	1



Ivresse et alcool

		2000	2013	2014	2015	2016	2017	2018	2019	2020	2021	2022	2023
Ivresse publique	Acc.	1			2	1	1	4	3	7	5	4	5
	Sous-total:	1			2	1	1	4	3	7	5	4	5
Heure de fermeture d'établiss. hôteliers	Acc.	1											
	Sous-total:	1											
	Total:	2			2	1	1	4	3	7	5	4	5

Registre de population

		2000	2013	2014	2015	2016	2017	2018	2019	2020	2021	2022	2023
	Acc.	5	8	20	8	26	12	13	14	9	7	2	4
	Sous-total:	5	8	20	8	26	12	13	14	9	7	2	4
	Total:	5	8	20	8	26	12	13	14	9	7	2	4

Carte d'identité

		2000	2013	2014	2015	2016	2017	2018	2019	2020	2021	2022	2023
Pas en possession	Acc.											2	1
	Sous-total:											2	1
	Total:											2	1

Santé publique

		2000	2013	2014	2015	2016	2017	2018	2019	2020	2021	2022	2023
Politique de la santé	Acc.									2			
	Sous-total:									2			
Interdiction de fumer	Acc.		2	3	1								
	Sous-total:		2	3	1								
Refus ou négligence respect mesures	Acc.									57	42		
	Sous-total:									57	42		
Autres	Acc.									1			
	Sous-total:									1			
	Total:		2	3	1					60	42		



Travail

		2000	2013	2014	2015	2016	2017	2018	2019	2020	2021	2022	2023
Règlement général protection du travail	Acc.		1		1								
	Sous-total:		1		1								
Fraude sociale aux cotisations (travail au noir)	Acc.												1
	Sous-total:												1
	Total:		1		1								1

Protection des revenus publics

		2000	2013	2014	2015	2016	2017	2018	2019	2020	2021	2022	2023
Fraude fiscale - impôts sur le revenu	Acc.	1											
	Sous-total:	1											
Non spécifié	Acc.		1	1		1	2	3					
	Sous-total:		1	1		1	2	3					
	Total:	1	1	1		1	2	3					

Pratiques commerciales

		2000	2013	2014	2015	2016	2017	2018	2019	2020	2021	2022	2023
Registre de commerce	Acc.			1									2
	Sous-total:			1									2
	Total:			1									2



Autres lois spéciales

		2000	2013	2014	2015	2016	2017	2018	2019	2020	2021	2022	2023
Transport	Acc.									1	2		1
	Sous-total:									1	2		1
Dégradation involontaire câbles télécommunication	Acc.				3	2	4	9	4	3	3	3	14
	Sous-total:				3	2	4	9	4	3	3	3	14
Infractions Loi police chemins de fer	Acc.						1					1	
	Sous-total:						1					1	
Protection (pièce de l') uniforme policier	Acc.												1
	Sous-total:												1
Autres	Acc.			1				1		2	1		
	Sous-total:			1				1		2	1		
	Total:			1	3	2	5	10	4	6	6	4	16

STATISTIQUES POLICIERES DE CRIMINALITE

LIEU DE PERPETRATION: COMMUNE

Kapelle-op-den-Bos

***ANNEXE III: DETAIL
FIGURES CRIMINELLES / PHENOMENES***



Kapelle-op-den-Bos

FC Vol moyen de transport

		2000	2013	2014	2015	2016	2017	2018	2019	2020	2021	2022	2023
Vol de voiture	Acc.	12	1	1	1		4	1	1	2	1		2
	Tent.	6											
	Total	18	1	1	1		4	1	1	2	1		2
Vol de moto	Acc.	1				1	1		1			1	
	Total	1				1	1		1			1	
Carjacking	Acc.	1							1				
	Total	1							1				
Vol dans les garages	Acc.				1			1					
	Total				1			1					
Vol de vélomoteur	Acc.	9	1				2		2			1	
	Total	9	1				2		2			1	
Vol de vélo	Acc.	38	22	19	22	47	44	35	42	12	17	21	12
	Tent.						1						
	Total	38	22	19	22	47	45	35	42	12	17	21	12



FC Cambriolage

		2000	2013	2014	2015	2016	2017	2018	2019	2020	2021	2022	2023
Cambriolage dans habitation	Acc.	34	25	21	17	25	27	20	20	13	11	20	11
	Tent.	37	12	11		7	4	7	7	5	4	5	14
	Total	71	37	32	17	32	31	27	27	18	15	25	25
Cambriolage ds entreprise ou commerce	Acc.	12	7	5	2	2		2	1	3	1	1	2
	Tent.	4	1	1		1	1		1			1	1
	Total	16	8	6	2	3	1	2	2	3	1	2	3
Cambriolage ds service public ou bâtiment administ	Acc.	3	1	13	12	4	1	2		5		4	3
	Tent.	1		4						1	1		
	Total	4	1	17	12	4	1	2		6	1	4	3
Cambriolage dans bâtiment (total)	Acc.	49	33	39	31	31	28	24	21	21	12	25	16
	Tent.	42	13	16		8	5	7	8	6	5	6	15
	Total	91	46	55	31	39	33	31	29	27	17	31	31

FC Vol autre

		2000	2013	2014	2015	2016	2017	2018	2019	2020	2021	2022	2023
Vol à main armée	Acc.	3	1		1			1	1			1	
	Tent.	1											
	Total	4	1		1			1	1			1	
Vol avec violence sans arme	Acc.	5		1				1	2	3	4	4	1
	Tent.						1		2	1	1	4	2
	Total	5		1			1	1	4	4	5	8	3
Vol dans ou sur un véhicule	Acc.	37	10	11	9	11	12	8	6	1	8	9	11
	Tent.	6	2	1	2	4			4	1			1
	Total	43	12	12	11	15	12	8	10	2	8	9	12
Vol d'armes et explosifs	Acc.						1	1				2	
	Tent.												
	Total						1	1				2	
Vol à l'arraché	Acc.	1						1		2	2		1
	Tent.												
	Total	1						1		2	2		1



FC Vol autre

		2000	2013	2014	2015	2016	2017	2018	2019	2020	2021	2022	2023
Vol à la tire	Acc.	1	4	4	2	5	1	3	4	3		1	
	Total	1	4	4	2	5	1	3	4	3		1	
Vol à l'étalage	Acc.		18	8	6	7	6	14	10	7	24	19	9
	Tent.		1	1									1
	Total		19	9	6	7	6	14	10	7	24	19	10
Vol par ruse	Acc.	2	1	1	1	1				2	1		
	Tent.		1										2
	Total	2	2	1	1	1				2	1		2
Vol de métaux	Acc.				1		1			1			3
	Total				1		1			1			3
Vol sur les chantiers	Acc.	1	2	2		2				2			1
	Tent.						1						
	Total	1	2	2		2	1			2			1
Vol d'animaux	Acc.	2	1	1	1			1					
	Total	2	1	1	1			1					
Vol de cargaison	Acc.							1					
	Total							1					



Criminalité ICT

		2000	2013	2014	2015	2016	2017	2018	2019	2020	2021	2022	2023
Fraude de cartes de paiements	Acc.			1		1		1	1		2	2	4
	Tent.											1	
	Total			1		1		1	1		2	3	4
Phishing	Acc.									16	27	15	14
	Tent.									1	3	4	2
	Total									17	30	19	16
Ransomware	Acc.												1
	Tent.												
	Total												1
Shouldersurfing	Acc.										1		
	Tent.											1	
	Total									1	1		

FC Autre

		2000	2013	2014	2015	2016	2017	2018	2019	2020	2021	2022	2023
Violence contre les métiers d'intérêt général	Acc.			1		2	1		1	1		1	1
	Tent.												
	Total			1		2	1		1	1		1	1
Graffiti	Acc.		4	4	3	2	1	1		1			1
	Tent.												
	Total		4	4	3	2	1	1		1			1
Dégradation de voiture	Acc.	2	21	26	21	12	15	9	7	14	18	16	9
	Tent.												
	Total	2	21	26	21	12	15	9	7	14	18	16	9
Rixe au couteau	Acc.				1			1		1	1		
	Tent.												
	Total				1			1		1	1		



PH Violence intrafamiliale (VIF)

		2000	2013	2014	2015	2016	2017	2018	2019	2020	2021	2022	2023
VIF: physique, dans le couple	Acc.	2	10	10	6	10	14	15	14	18	9	12	10
	Tent.					1		1	1				
	Total	2	10	10	6	11	14	16	15	18	9	12	10
VIF: physique, envers des descendants	Acc.		1	3	1	3		3	1	2		5	
	Tent.									1			
	Total		1	3	1	3		3	1	3		5	
VIF: physique, envers d'autres membres	Acc.	3		3	3			1	1		1	3	1
	Tent.												
	Total	3		3	3			1	1		1	3	1
VIF: sexuelle, dans le couple	Acc.					1							
	Tent.												
	Total					1							
VIF: sexuelle, envers des descendants	Acc.										1		
	Tent.												
	Total										1		
VIF: psychique, dans le couple	Acc.	7	4	11	2	9	5	7	11	7	1	6	6
	Tent.												
	Total	7	4	11	2	9	5	7	11	7	1	6	6
VIF: psychique, envers des descendants	Acc.							2				1	1
	Tent.												
	Total							2				1	1
VIF: psychique, envers d'autres membres	Acc.			2			1						
	Tent.												
	Total			2			1						
VIF: économique, dans le couple	Acc.									1			
	Tent.												
	Total									1			
VIF: économique, envers d'autres membres	Acc.	6	4	1		1		2	1		1		
	Tent.												
	Total	6	4	1		1		2	1		1		



PH Drogues

		2000	2013	2014	2015	2016	2017	2018	2019	2020	2021	2022	2023
Vente de cocaïne	Acc.				1							1	
	Total				1							1	
Import-export de cocaïne	Acc.												1
	Total												1
Production de drogues synthétiques	Acc.									1			
	Total									1			
Vente de drogues synthétiques	Acc.	1			1							1	
	Total	1			1							1	
Production de cannabis (culture)	Acc.				1	2				1	1		
	Total				1	2				1	1		

PH Traite des êtres humains

		2000	2013	2014	2015	2016	2017	2018	2019	2020	2021	2022	2023
TEH - exploitation sexuelle	Acc.				1								
	Total				1								

PH Violence dans l'espace public

		2000	2013	2014	2015	2016	2017	2018	2019	2020	2021	2022	2023
Violence physique (transport public)	Acc.		1						1				2
	Total		1						1				2
Violence physique (voie publique)	Acc.	5	6	2	4	10	6	5	7	8	6	4	7
	Tent.					1		1					
	Total	5	6	2	4	11	6	6	7	8	6	4	7
Violence physique (endroit accessible au public)	Acc.	7	4	5	3	3	1	3	3	3	2	3	1
	Total	7	4	5	3	3	1	3	3	3	2	3	1
Violence sexuelle (transport public)	Acc.								1			1	
	Total								1			1	



PH Violence dans l'espace public

		2000	2013	2014	2015	2016	2017	2018	2019	2020	2021	2022	2023
Violence sexuelle (voie publique)	Acc.						1	1	2		2	1	1
	Total						1	1	2		2	1	1
Violence sexuelle (endroit accessible au public)	Acc.		2		1		1	1	1				
	Total		2		1		1	1	1				
Violence psychique (transport public)	Acc.									2	1		
	Total									2	1		
Violence psychique (voie publique)	Acc.	10	2	8	1	3	4	3	2	5	6	3	7
	Total	10	2	8	1	3	4	3	2	5	6	3	7
Violence psychique (endroit accessible au public)	Acc.	10		1	3	2	2	2	3	2	1	1	
	Total	10		1	3	2	2	2	3	2	1	1	
Vol à main armée (voie publique)	Acc.	1						1	1			1	
	Total	1						1	1			1	
Vol à main armée (endroit accessible au public)	Acc.	2	1		1								
	Tent.	1											
	Total	3	1		1								
Vol avec violence sans arme (voie publique)	Acc.	1		1				1	1		1	1	
	Total	1		1				1	1		1	1	
Vol avec violence sans arme (endr. acces. au pub.)	Acc.	4								2		1	
	Total	4								2		1	



PH Autre

		2000	2013	2014	2015	2016	2017	2018	2019	2020	2021	2022	2023
Faux policiers	Acc.												1
	Total												1
Terrorisme, extrémisme et radicalisme	Acc.		1				1						
	Total		1				1						
Cyberharcèlement	Acc.	4		4	5	2	2	1	2	9	9	7	10
	Total	4		4	5	2	2	1	2	9	9	7	10
Fraude à l'identité	Acc.						4	1	1	4	9	6	2
	Tent.			1						3			
	Total			1			4	1	1	7	9	6	2

STATISTIQUES POLICIERES DE CRIMINALITE

LIEU DE PERPETRATION: COMMUNE

Kapelle-op-den-Bos

***ANNEXE IV: FAITS ENREGISTRES
NON CRIMINELS***



Kapelle-op-den-Bos

Faits non criminels

Maladies / Décès / Disparition

	2000	2013	2014	2015	2016	2017	2018	2019	2020	2021	2022	2023
Suicide	3	3	3	1	1	2	2			2		
Personne malade		1	4	4	1	1	2		3	3	1	5
Décès suspect	1	1			4		2	1	1	3	1	2
Décès naturel		1										
Disparition (personne disparue)	1	1	2	4	1	2	2	3	2	2	3	5
Accident (sauf roulage)	1	1		1	1	1	1		1	1		
Autres	2											
Total	8	8	9	10	8	6	9	4	7	11	5	12

Appels

	2000	2013	2014	2015	2016	2017	2018	2019	2020	2021	2022	2023
Appels	2				2							1
Total	2				2							1

Problèmes sociaux

	2000	2013	2014	2015	2016	2017	2018	2019	2020	2021	2022	2023
Différends familiaux	16	2	1	1		2					1	
Différend (pas de coups)	3		2	1		2			2			
Affaire civile	3	1										
Protection de la jeunesse	1				3		1	1			1	2
Autres	3	1		1	1	1	2					1
Total	26	4	3	3	4	5	3	1	2		2	3



Catastrophes

	2000	2013	2014	2015	2016	2017	2018	2019	2020	2021	2022	2023
Dégâts tempête				1								
Total				1								

Ordre public

	2000	2013	2014	2015	2016	2017	2018	2019	2020	2021	2022	2023
Troubles		1										
Autres	1											
Total	1	1										

Agissements suspects

	2000	2013	2014	2015	2016	2017	2018	2019	2020	2021	2022	2023
	10											
Total	10											

Objets trouvés

	2000	2013	2014	2015	2016	2017	2018	2019	2020	2021	2022	2023
							1					
Total							1					

Objets perdus

	2000	2013	2014	2015	2016	2017	2018	2019	2020	2021	2022	2023
	17	191	198	124	104	115	92	111	91	91	102	86
Total	17	191	198	124	104	115	92	111	91	91	102	86



Autres non-infractions

	2000	2013	2014	2015	2016	2017	2018	2019	2020	2021	2022	2023
Ordonnance de capture					1							
Non-respect des conditions								1			1	
Procès-verbal d'information	22				2			1				
Notification		6	5	2	7	9	9	23	12	10	4	2
Dégradation involontaire câbles (non-télécom)		2	2	1	1	3						
Demande signalement surveillance électronique											2	4
Fonction de contrôle armes								1	1	3		3
Autres non infractions	2											
Total	24	8	7	3	11	12	9	26	13	13	7	9