

# ***STATISTIQUES POLICIERES DE CRIMINALITE***

---

*LIEU DE PERPETRATION: COMMUNE*

**Kamphenhout**

**2000 - 2023**

*Police fédérale - DGRIDRIIBIPOL*

# ***STATISTIQUES POLICIERES DE CRIMINALITE***

---

***LIEU DE PERPETRATION: COMMUNE***

**Kamphenhout**

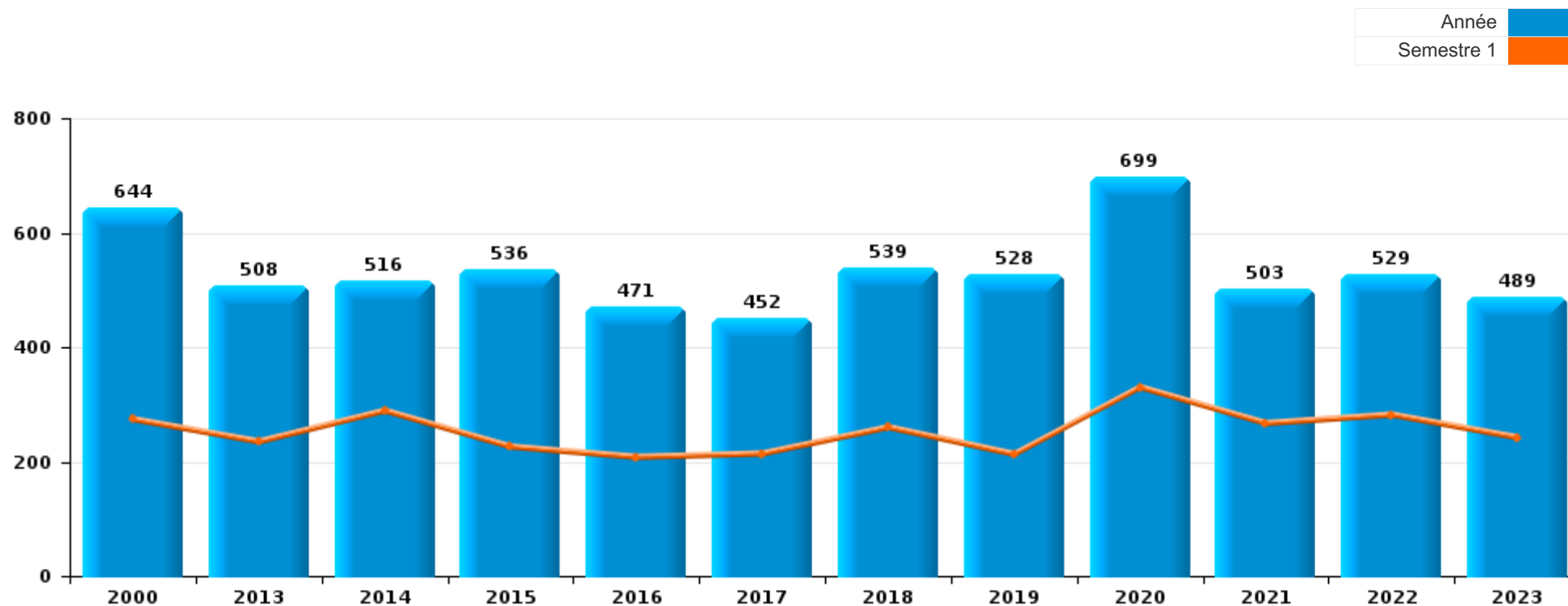
***PARTIE I : INFRACTIONS JUDICIAIRES***

# CRIMINALITE ENREGISTREE COMMISE AU NIVEAU DE LA COMMUNE



## Kamphenhout

	2000	2013	2014	2015	2016	2017	2018	2019	2020	2021	2022	2023
Nombre total des délits	644	508	516	536	471	452	539	528	699	503	529	489





Kamphenhout

	2000	2013	2014	2015	2016	2017	2018	2019	2020	2021	2022	2023
Vol et extorsion	252	232	245	245	217	170	188	151	172	88	148	130
Dégradation de la propriété	58	57	41	59	49	47	65	42	45	63	57	38
Fraude	94	36	28	21	20	19	35	43	64	64	67	70
Infr. contre l'intégrité physique	36	31	39	50	35	47	41	49	39	29	37	45
Drogues	30	28	30	15	20	22	61	32	39	13	15	12
Criminalité informatique		14	11	5	14	13	13	27	34	45	48	40
Infr. contre autres valeurs morales et sentiments	16	12	13	30	20	23	21	17	29	19	19	26
Protection de la jeunesse	2	3	5	14	8	21	13	38	35	25	28	41
Infr. contre la sécurité publique	19	14	12	17	10	12	18	13	19	24	15	20
Législation sur les étrangers	6	12	14	20	13	14	15	12	12	18	7	5
Armes et explosifs	12	9	11	8	7	5	7	35	13	11	17	8
Infr. contre la foi publique	12	13	6	3	13	9	17	16	11	6	13	12
Autres lois spéciales	17			4	3	3	4	17	64	4	5	4
Environnement	20	3	8	6	6	6	4	2	15	8	19	10
Santé publique									53	50		1
Infr. contre les moeurs	6	6	6	4	8	10	4	16	9	11	9	13
Registre de population	16	15	19	15	6	7	4	2	6	6	2	1
Infr. contre la famille	12	11	8	5	4	3	1	3	11	4	10	4
Ivresse et alcool	3	5	1	5	6	7	3	5	6	5	7	3
Infr. contre l'autorité publique	3	1	3	7	5	5	11	1	6	3	3	3
Protection de la personne	10			1	2	1	3		6	2	2	
Protection des revenus publics	2	4	4		2	3	7		1			
Code pénal social		1		1	1	2	3	3	2	2	1	
Travail	6		8	1	1							
Carte d'identité	2		1		1	1			7	1		2
Contravention Code pénal	10											
Infr. contre la liberté individuelle		1				1	1	3	1	2		
Législation économique			1			1						
Hormones et dopage			1									
Infr. relative au statut juridique de l'enfant												1
Pratiques commerciales			1									
Traite des êtres humains								1				
<b>Sous-total</b>	<b>644</b>	<b>508</b>	<b>516</b>	<b>536</b>	<b>471</b>	<b>452</b>	<b>539</b>	<b>528</b>	<b>699</b>	<b>503</b>	<b>529</b>	<b>489</b>
<b>Contravention règlement policier local</b>		10	4	6	4	25	123	157	252	131	95	124
<b>Sous-total</b>		<b>10</b>	<b>4</b>	<b>6</b>	<b>4</b>	<b>25</b>	<b>123</b>	<b>157</b>	<b>252</b>	<b>131</b>	<b>95</b>	<b>124</b>
<b>Total</b>	<b>644</b>	<b>518</b>	<b>520</b>	<b>542</b>	<b>475</b>	<b>477</b>	<b>662</b>	<b>685</b>	<b>951</b>	<b>634</b>	<b>624</b>	<b>613</b>

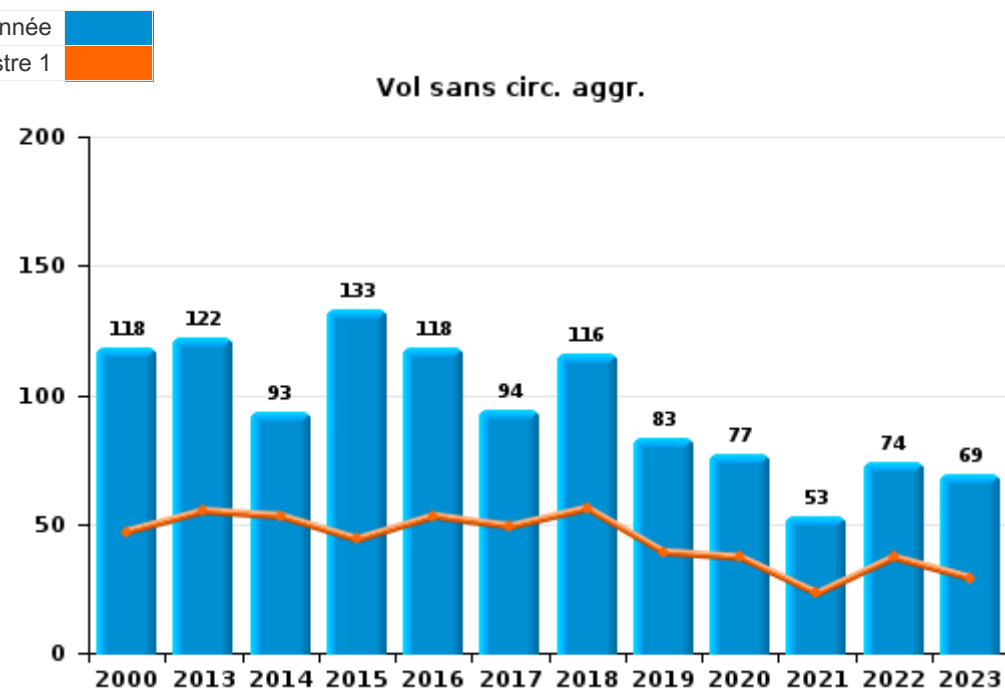
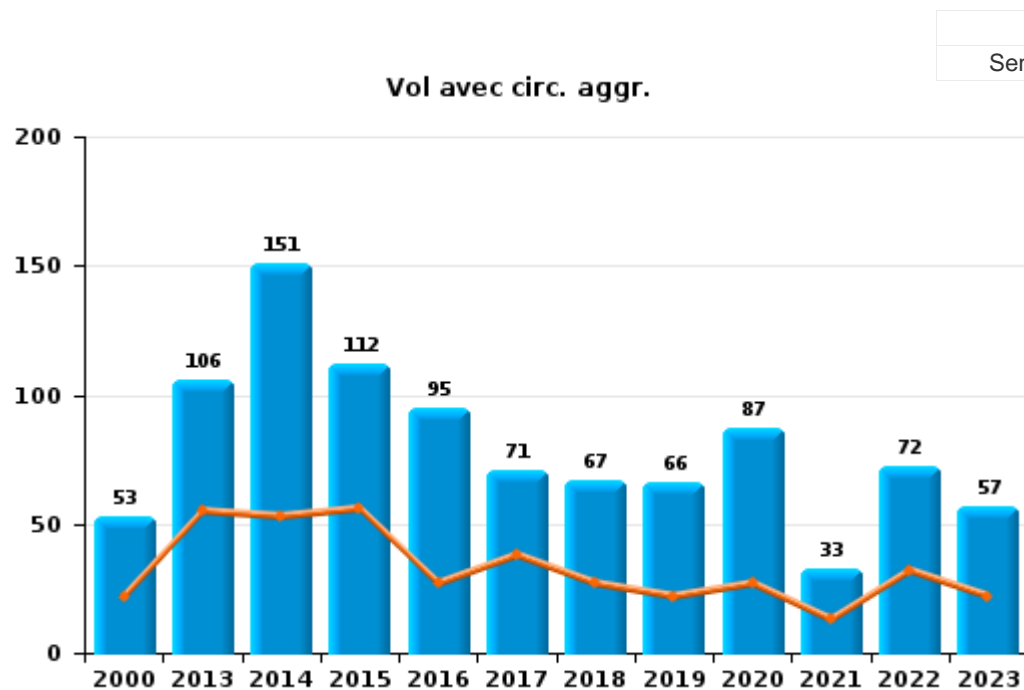
FPF/DGR/DR1/BIPOL - Statistiques policières de criminalité (date de clôture: 19/04/2024)  
 Les données pour les années 2001 jusqu'à 2012 ne sont plus publiées mais restent disponibles sur demande auprès du service BIPOL.



I.1. Catégorie des infractions : Vol et extorsion (top 5 des infractions au niveau national 2023)

**Kamphenhout**

	2000	2013	2014	2015	2016	2017	2018	2019	2020	2021	2022	2023
<b>Vol sans circ. agr.</b>	118	122	93	133	118	94	116	83	77	53	74	69
<b>Vol avec circ. agr.</b>	53	106	151	112	95	71	67	66	87	33	72	57
<b>Vol non spécifié</b>	81				1		3		2			
<b>Extorsion</b>		4	1		3	5	2	2	6	2	2	3
<b>Autres</b>												1
<b>Total</b>	<b>252</b>	<b>232</b>	<b>245</b>	<b>245</b>	<b>217</b>	<b>170</b>	<b>188</b>	<b>151</b>	<b>172</b>	<b>88</b>	<b>148</b>	<b>130</b>





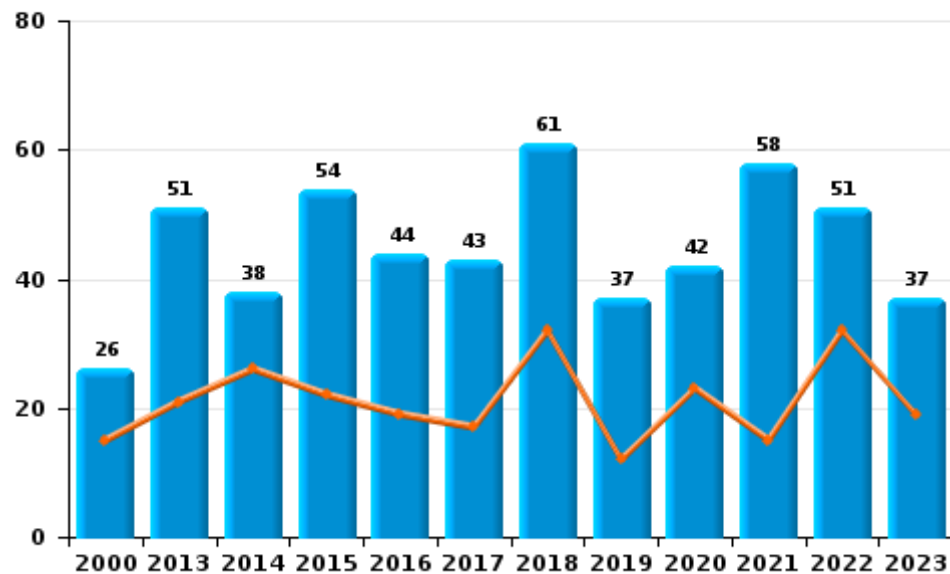
I.2. Catégorie des infractions : Dégradation de la propriété (top 5 des infractions au niveau national 2023)

**Kamphenhout**

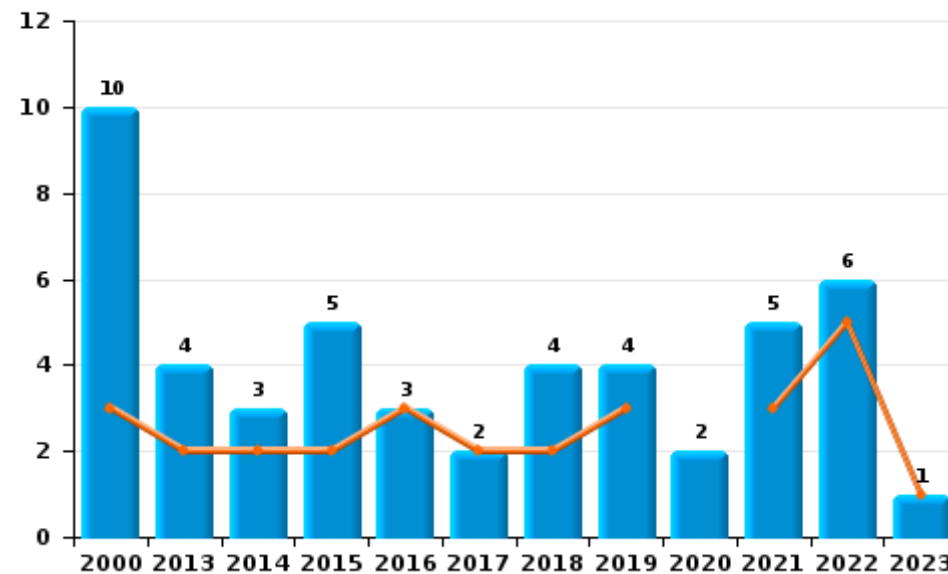
	2000	2013	2014	2015	2016	2017	2018	2019	2020	2021	2022	2023
<b>Vandalisme</b>	26	51	38	54	44	43	61	37	42	58	51	37
<b>Incendie volontaire</b>	7	1	2	2	2	2	4	3	2	5	5	1
<b>Destruction, dénaturaion, dégradation</b>	22	2			2	2		1	1			
<b>Incendie involontaire</b>	3	3	1	3	1			1			1	
<b>Total</b>	<b>58</b>	<b>57</b>	<b>41</b>	<b>59</b>	<b>49</b>	<b>47</b>	<b>65</b>	<b>42</b>	<b>45</b>	<b>63</b>	<b>57</b>	<b>38</b>



**Vandalisme**



**Incendie**

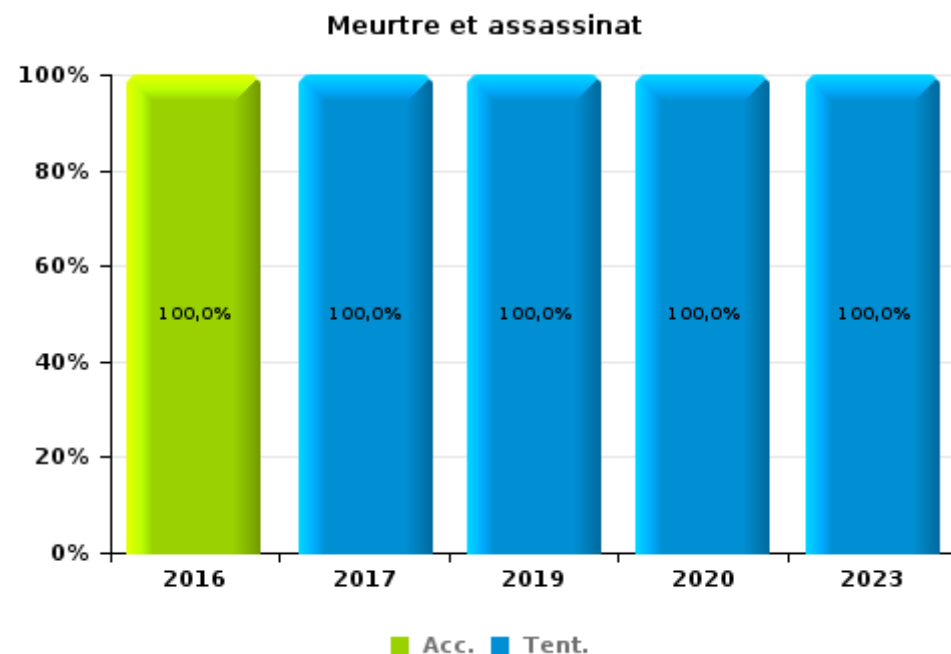
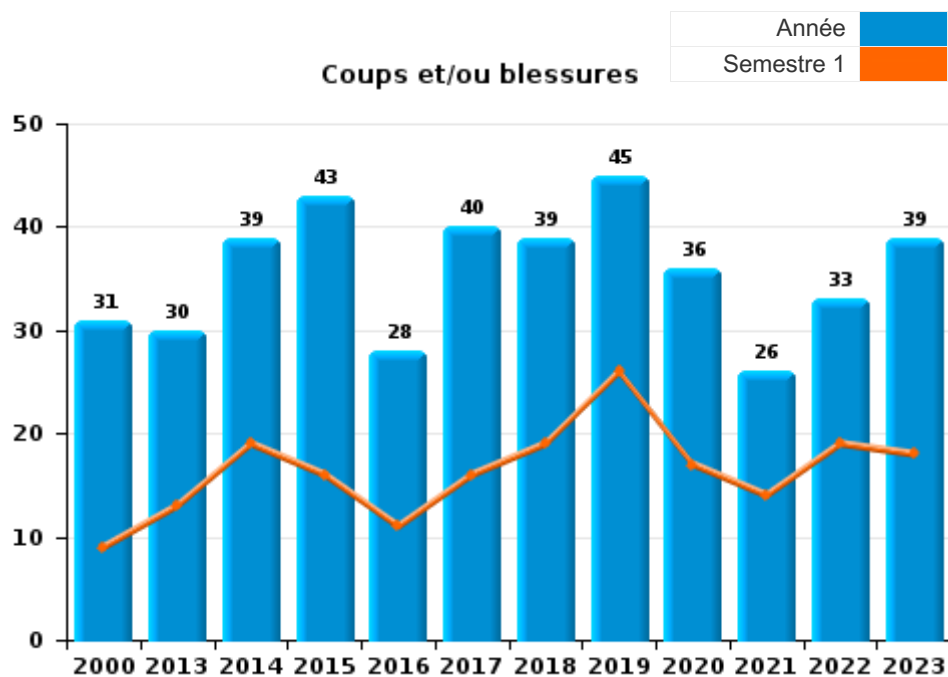




I.3. Catégorie des infractions : Infr. contre l'intégrité physique (top 5 des infractions au niveau national 2023)

Kamphenhout

	2000	2013	2014	2015	2016	2017	2018	2019	2020	2021	2022	2023
Coups et/ou blessures	31	30	39	43	28	40	39	45	36	26	33	39
Autres	5	1		7	6	5	2	3	2	3	4	5
Meurtre et assassinat					1	2		1	1			1
<b>Total</b>	<b>36</b>	<b>31</b>	<b>39</b>	<b>50</b>	<b>35</b>	<b>47</b>	<b>41</b>	<b>49</b>	<b>39</b>	<b>29</b>	<b>37</b>	<b>45</b>





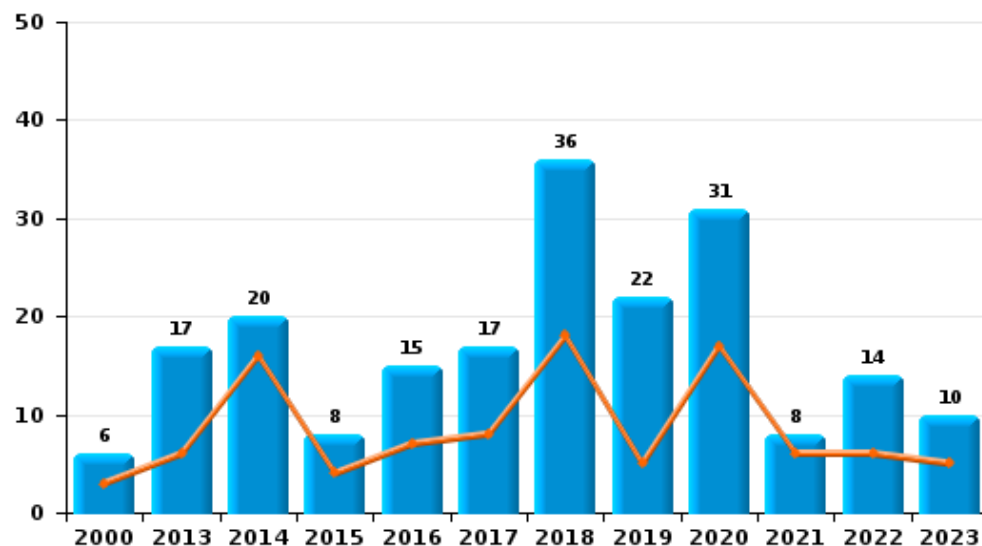
I.4. Catégorie des infractions : Drogues (top 5 des infractions au niveau national 2023)

Kampenhout

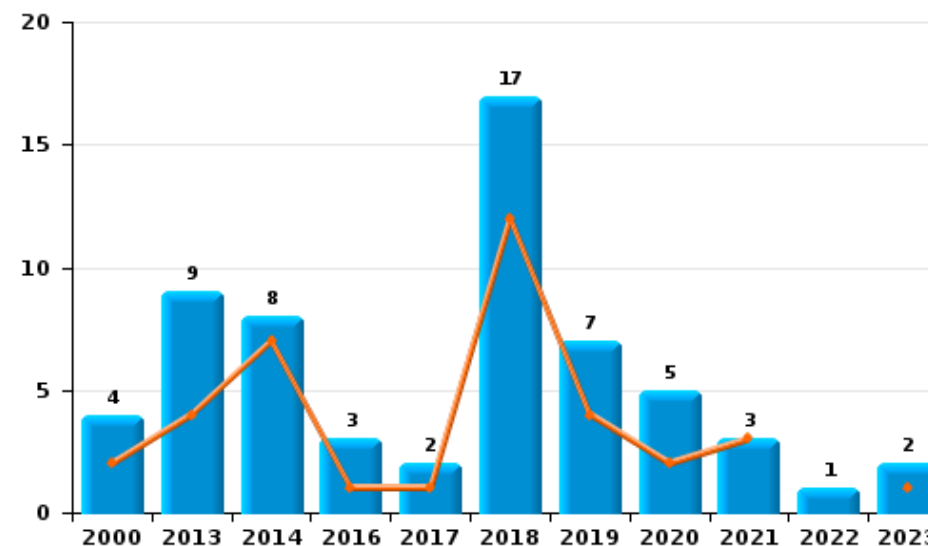
	2000	2013	2014	2015	2016	2017	2018	2019	2020	2021	2022	2023
Détention	6	17	20	8	15	17	36	22	31	8	14	10
Commerce	4	9	8		3	2	17	7	5	3	1	2
Usage	19	2					4		1			
Fabrication				6	2	3		3	2			
Importation et exportation	1		2	1			4			1		
Autres										1		
<b>Total</b>	<b>30</b>	<b>28</b>	<b>30</b>	<b>15</b>	<b>20</b>	<b>22</b>	<b>61</b>	<b>32</b>	<b>39</b>	<b>13</b>	<b>15</b>	<b>12</b>



Détention



Commerce







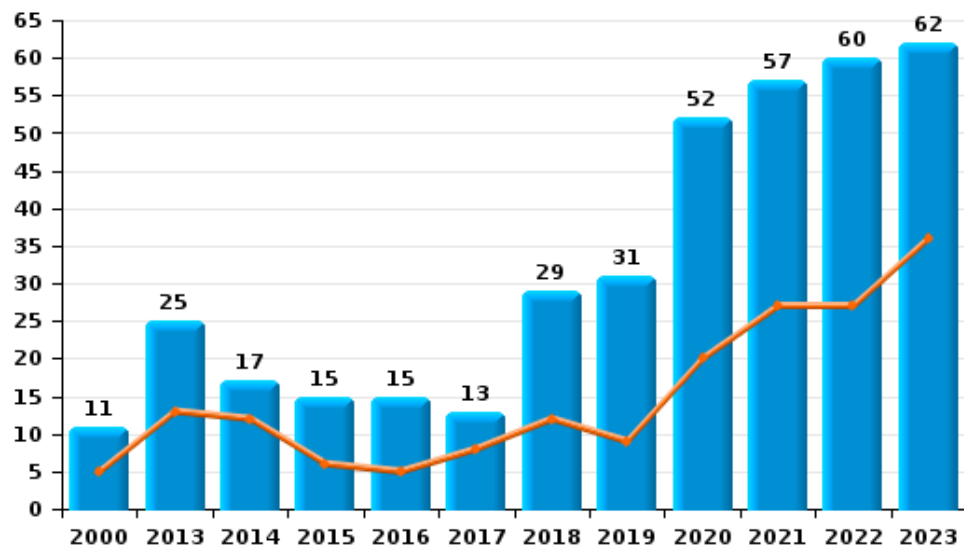
I.5. Catégorie des infractions : Fraude (top 5 des infractions au niveau national 2023)

Kampenhout

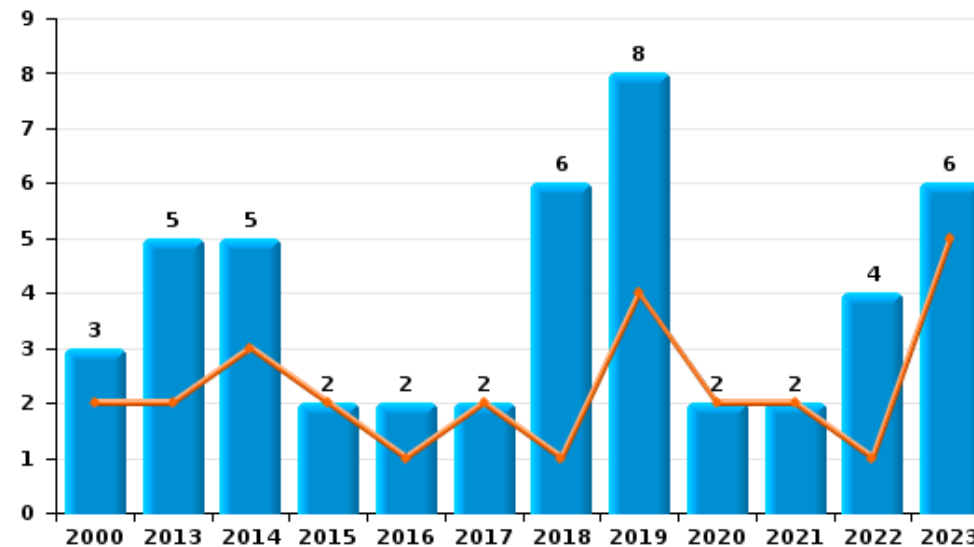
	2000	2013	2014	2015	2016	2017	2018	2019	2020	2021	2022	2023
Escroquerie	11	25	17	15	15	13	29	31	52	57	60	62
Détournement et destruction frauduleuse	74	2	2	3	3	2			4	3	1	2
Abus de confiance et infr. apparentées	3	5	5	2	2	2	6	8	2	2	4	6
Recel	3	1	2			1		2	4	2	2	
Fraudes: Autres	2	1	2			1		1	2			
Grivèlerie	1	2		1								
Infr. liées à l'insolvabilité								1				
<b>Total</b>	<b>94</b>	<b>36</b>	<b>28</b>	<b>21</b>	<b>20</b>	<b>19</b>	<b>35</b>	<b>43</b>	<b>64</b>	<b>64</b>	<b>67</b>	<b>70</b>



Escroquerie



Abus de confiance et infr. apparentées



# ***STATISTIQUES POLICIERES DE CRIMINALITE***

---

***LIEU DE PERPETRATION: COMMUNE***

**Kamphenhout**

***PARTIE II : FIGURES CRIMINELLES / PHENOMENES***



Kampenhout

FC Vol moyen de transport

	2000	2013	2014	2015	2016	2017	2018	2019	2020	2021	2022	2023
Vol de voiture	21	5	7	2	2	4	3	1	5	1	2	4
Vol de moto										1		
Carjacking	1	1										
Homejacking	1											
Vol dans les garages	6		1				1					
Vol de vélomoteur	4	1		1		3		1	1			1
Vol de vélo	8	33	24	51	43	33	30	22	45	15	20	16

FC Cambriolage

	2000	2013	2014	2015	2016	2017	2018	2019	2020	2021	2022	2023
Cambriolage dans habitation	53	45	61	67	38	37	39	33	34	23	55	34
Cambriolage ds entreprise ou commerce	35	22	28	15	14	6	5	5	19	3	3	5
Cambriolage ds service public ou bâtiment administ	3	5	4	4	1	1	1	5	4	2		1
Vol au bélier			3	2					1			
Cambriolage dans bâtiment (total)	90	72	93	86	53	44	45	43	57	28	58	40



**FC Vol autre**

	2000	2013	2014	2015	2016	2017	2018	2019	2020	2021	2022	2023
Vol à main armée	4	2	1	1			2		1			
Vol avec violence sans arme	3	5	1	2	6	5	5	2	8	2	3	4
Vol dans ou sur un véhicule	26	14	47	13	40	10	21	19	10	6	10	10
Vol d'armes et explosifs	1	1			1	1	1	1				2
Arrachage de sac à main				1				1				
Vol à l'arraché	3	1		1		2	1	2	2			
Vol à la tire	18	15	9	7	7	12	9	3	2	2	3	4
Vol à l'étalage	3	18	14	14	17	11	20	9	5	10	10	5
Vol par ruse	4	1	1	2	4	3	6	3	4	5	3	1
Vol de métaux		3	1	1		1	1	1			1	6
Vol sur les chantiers	2	1	4	1		1	4	3	4	1	2	5
Home-invasion		1										
Vol d'animaux	1	2						2		1		

**Criminalité ICT**

	2000	2013	2014	2015	2016	2017	2018	2019	2020	2021	2022	2023
Fraude de cartes de paiements	2	12	5	2	4	1	2	5	2	3	6	1
Phishing						1	2	4	11	11	11	10
Ransomware										1		
Shouldersurfing								2		1		
Skimming					1	1		1	1			

**FC Autre**

	2000	2013	2014	2015	2016	2017	2018	2019	2020	2021	2022	2023
Violence contre les métiers d'intérêt général	1	2	2	5	1	2	2		2		1	2
Viol collectif						1						
Graffiti		3	2	4			1		2		3	4
Dégradation de voiture	12	24	16	19	20	15	21	10	12	22	19	16
Rixe au couteau		1							2			



**PH Violence intrafamiliale (VIF)**

	2000	2013	2014	2015	2016	2017	2018	2019	2020	2021	2022	2023
VIF: physique, dans le couple	1	10	16	15	8	15	7	27	16	7	11	9
VIF: physique, envers des descendants	1	1	1	5	1	2	3	2	2	4	2	3
VIF: physique, envers d'autres membres	7	1	1	3	1	5		4	1	2	1	2
VIF: sexuelle, dans le couple		1				1						
VIF: sexuelle, envers des descendants	1							3	1			
VIF: sexuelle, envers d'autres membres			1									
VIF: psychique, dans le couple	9	10	8	6	3	4		4	11	5	10	6
VIF: psychique, envers des descendants												1
VIF: psychique, envers d'autres membres					1			2				
VIF: économique, dans le couple		1	3		1				2			
VIF: économique, envers des descendants				1		1						
VIF: économique, envers d'autres membres	3	1	1	1	2	2	1	1	2			

**PH Hormones et dopage**

	2000	2013	2014	2015	2016	2017	2018	2019	2020	2021	2022	2023
Dopage humain			1									

**PH Drogues**

	2000	2013	2014	2015	2016	2017	2018	2019	2020	2021	2022	2023
Vente de cocaïne					1				1			
Import-export de drogues synthétiques				1								
Vente de drogues synthétiques							8	1	1			
Production de cannabis (culture)				1	2	1		2				

**PH Trafic d'armes**

	2000	2013	2014	2015	2016	2017	2018	2019	2020	2021	2022	2023
Commerce et production d'arme non à feu				1								



PH Traite des êtres humains

	2000	2013	2014	2015	2016	2017	2018	2019	2020	2021	2022	2023
TEH - exploitation économique								1				
TEH - exploitation sexuelle					2			1				

PH Violence dans l'espace public

	2000	2013	2014	2015	2016	2017	2018	2019	2020	2021	2022	2023
Violence physique (transport public)			1						1	1		2
Violence physique (voie publique)	5	9	6	14	14	10	15	9	7	5	6	11
Violence physique (autre endroit public)	1								1	2	1	
Violence physique (endroit accessible au public)	8	7	7	3	2	8	7	10	5	5	7	6
Violence sexuelle (transport public)							1		1			
Violence sexuelle (voie publique)	3		1	1	1			1		1	1	2
Violence sexuelle (autre endroit public)						1		1				
Violence sexuelle (endroit accessible au public)						1			1		1	
Violence psychique (transport public)					1		1				1	3
Violence psychique (voie publique)	5	2	2	7	6	9	11	9	15	10	13	10
Violence psychique (autre endroit public)	1	2				1			2	1		1
Violence psychique (endroit accessible au public)	7	3	3	3	1	4	9	3	7	4	1	8
Vol à main armée (voie publique)	2	1										
Vol à main armée (endroit accessible au public)	1		1	1					1			
Vol avec violence sans arme (transport public)											1	
Vol avec violence sans arme (voie publique)	1			2	2	3		2	2	1		1
Vol avec violence sans arme (autre endroit public)		1										
Vol avec violence sans arme (endr. acces. au pub.)	1	1				1	3					



PH Autre

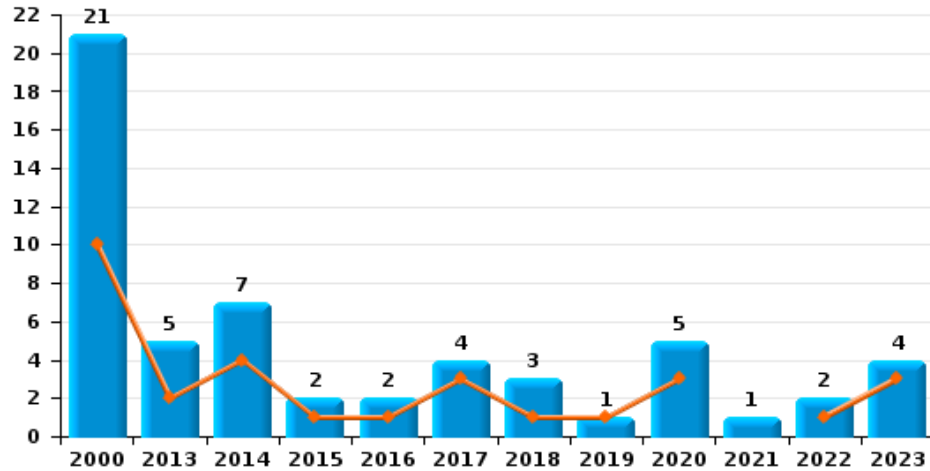
	2000	2013	2014	2015	2016	2017	2018	2019	2020	2021	2022	2023
Faux policiers	1			1				1			1	
Terrorisme, extrémisme et radicalisme							1					
Cyberharcèlement		5	3	7	3	7	9	3	5	6	9	10
Fraude à l'identité	3	3	5	1	3	7	8	8	7	5	12	23



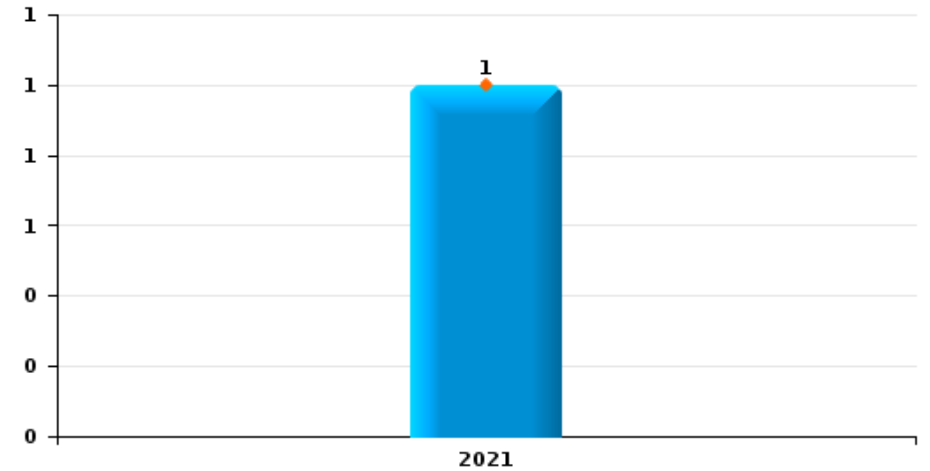
**Kampenhout**

Année	<span style="color: blue;">■</span>
Semestre 1	<span style="color: orange;">■</span>

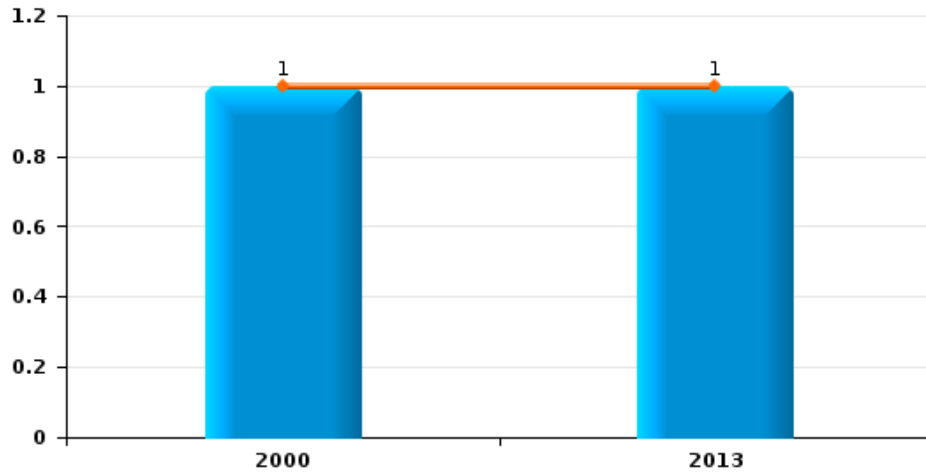
**Vol de voiture**



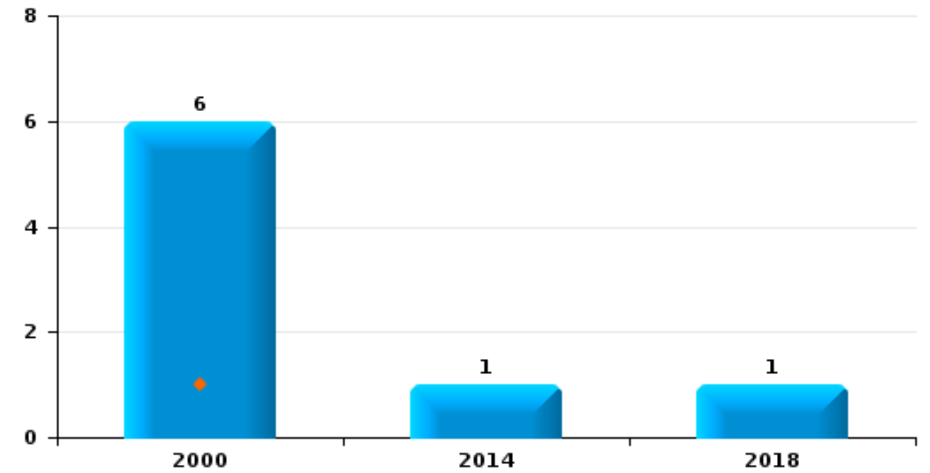
**Vol de moto**



**Carjacking**



**Vol dans les garages**



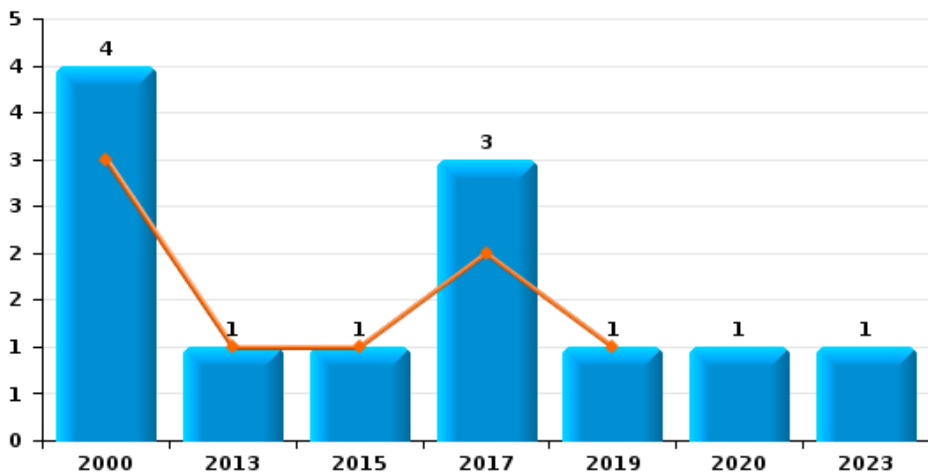




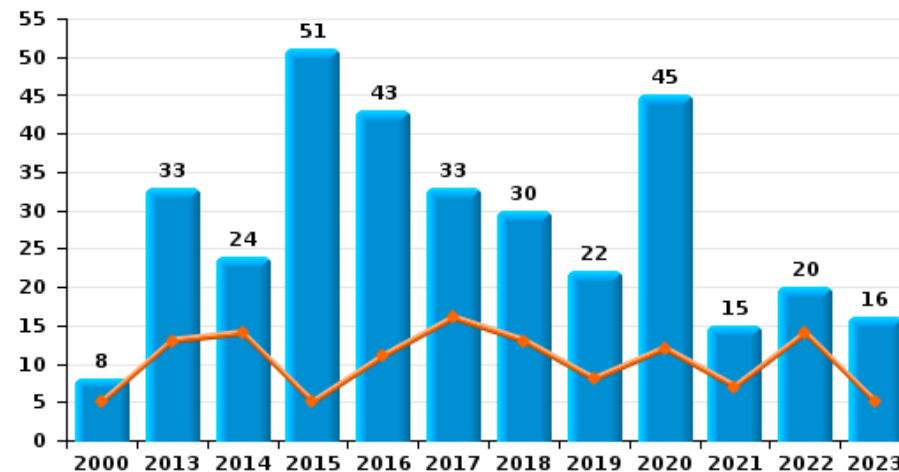
**Kampenhout**

Année	<span style="color: blue;">■</span>
Semestre 1	<span style="color: orange;">■</span>

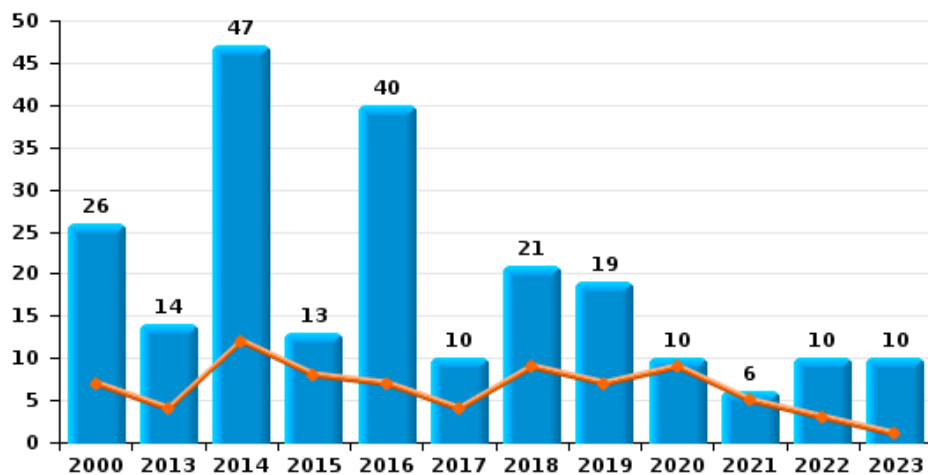
**Vol de vélomoteur**



**Vol de vélo**



**Vol dans ou sur un véhicule**

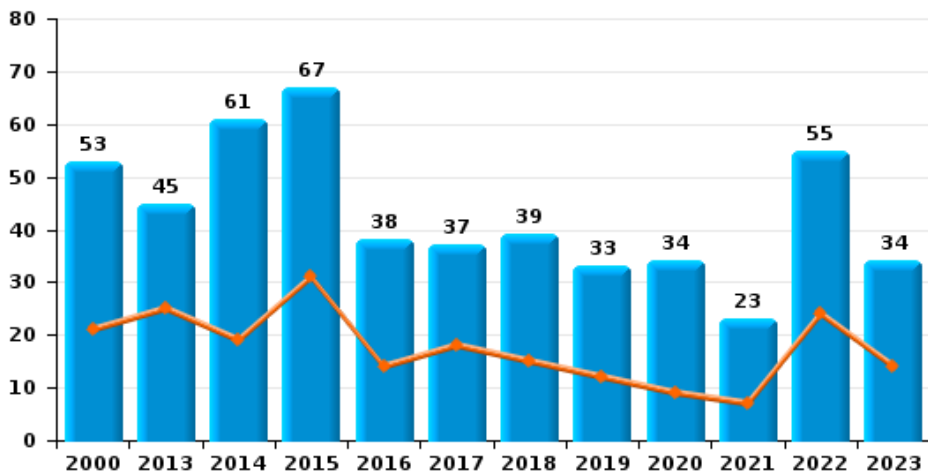




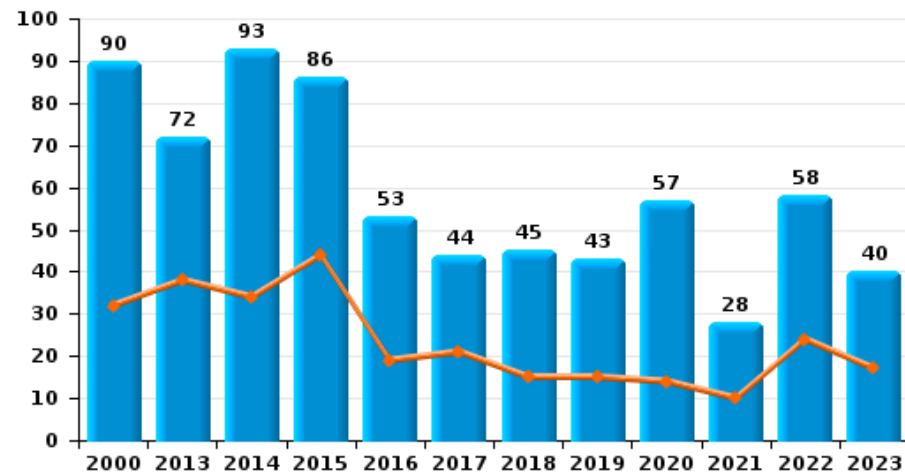
**Kamphenhout**



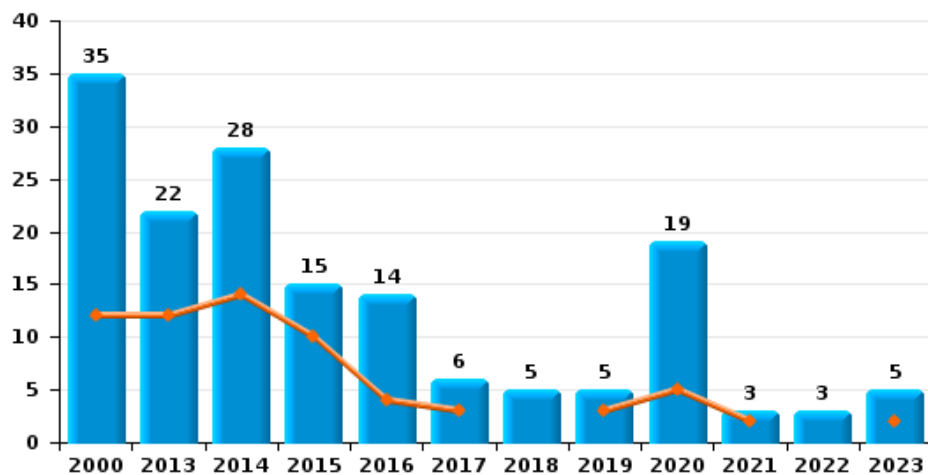
**Cambriolage dans habitation**



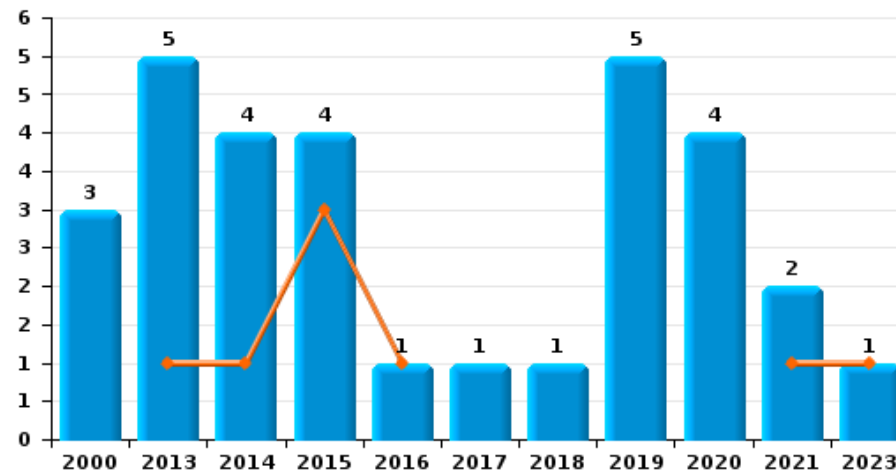
**Cambriolage dans bâtiment (total)**



**Cambriolage ds entreprise ou commerce**



**Cambriolage ds service public ou bâtiment administratif**

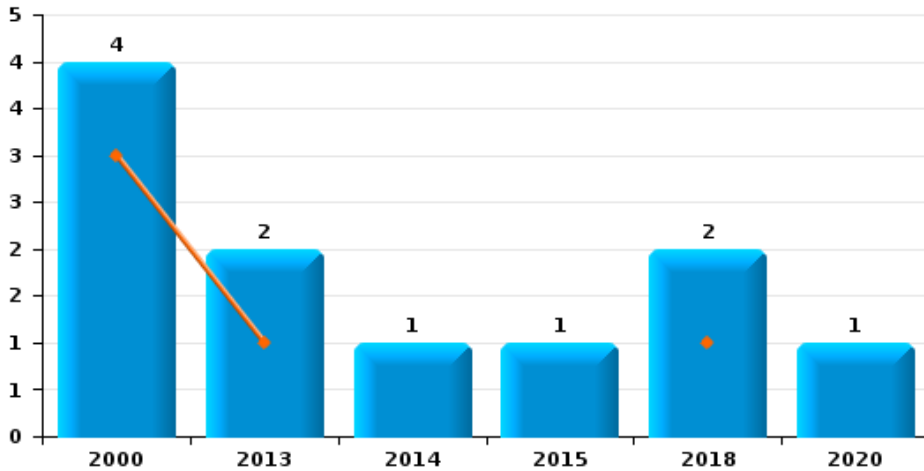




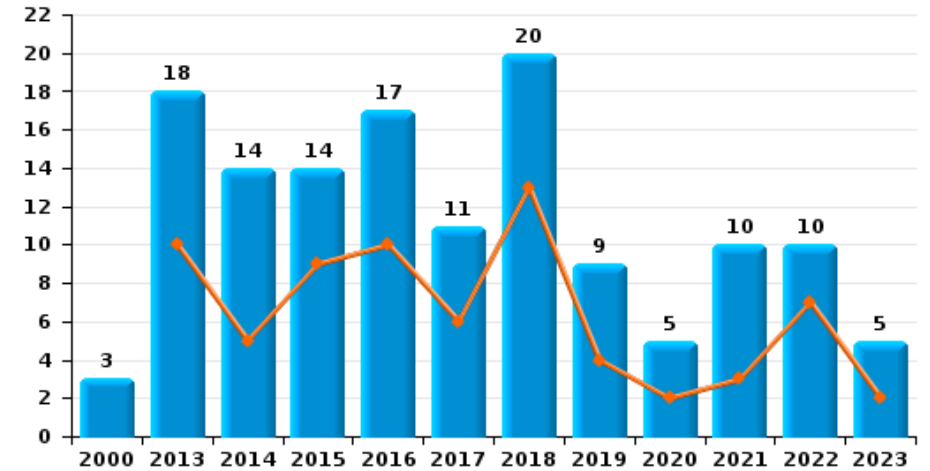
**Kampenhout**

Année ■  
Semestre 1 ■

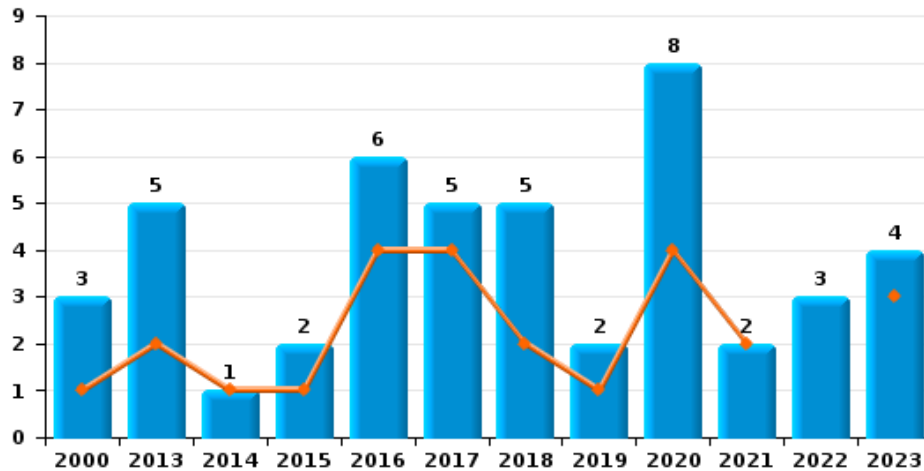
**Vol à main armée**



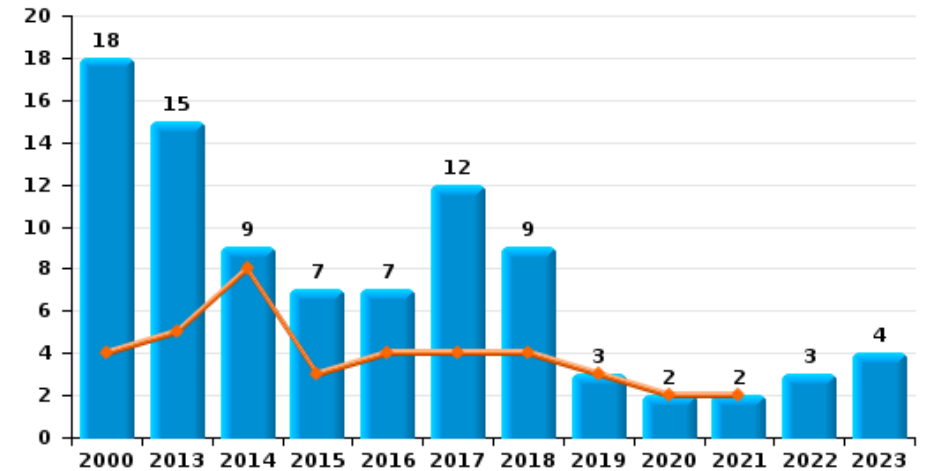
**Vol à l'étalage**



**Vol avec violence sans arme**



**Vol à la tire**

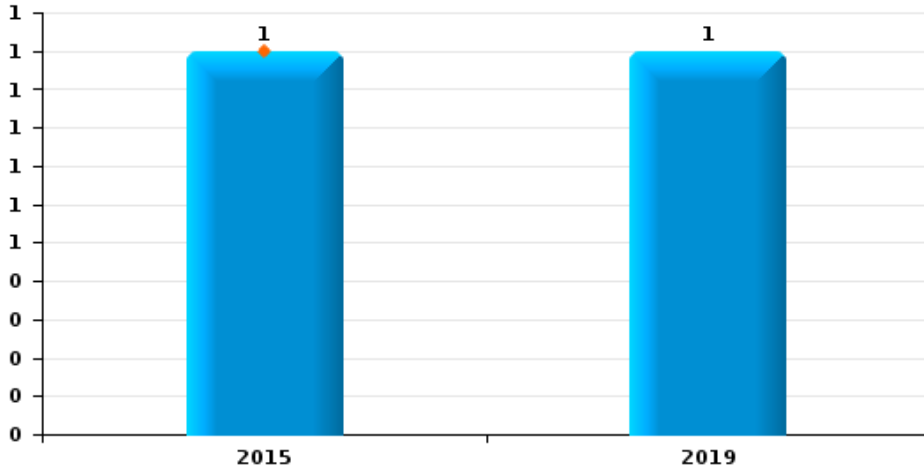




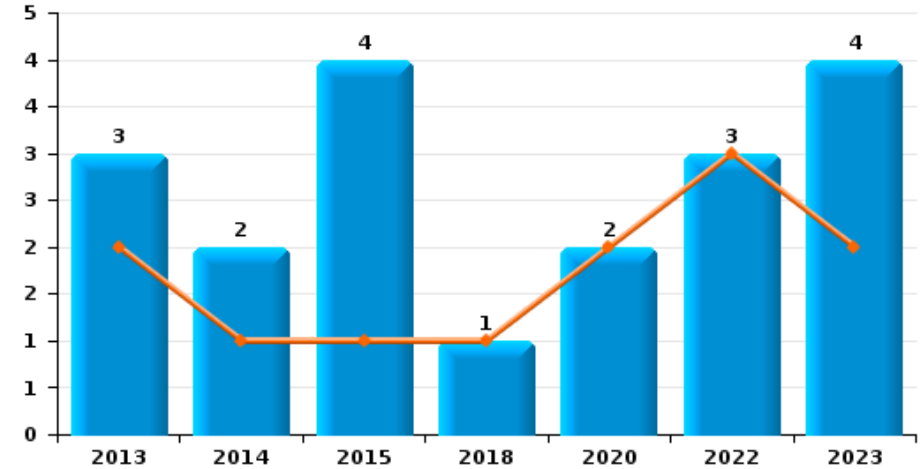
**Kamphenhout**

Année ■  
Semestre 1 ■

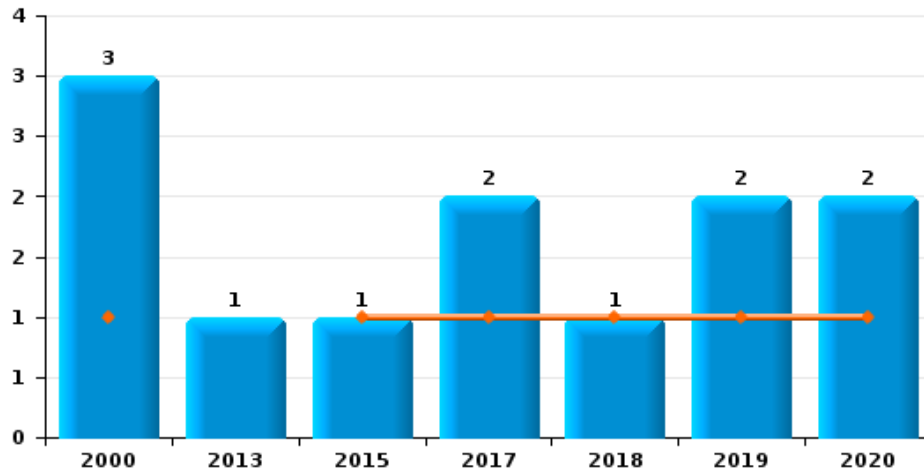
**Arrachage de sac à main**



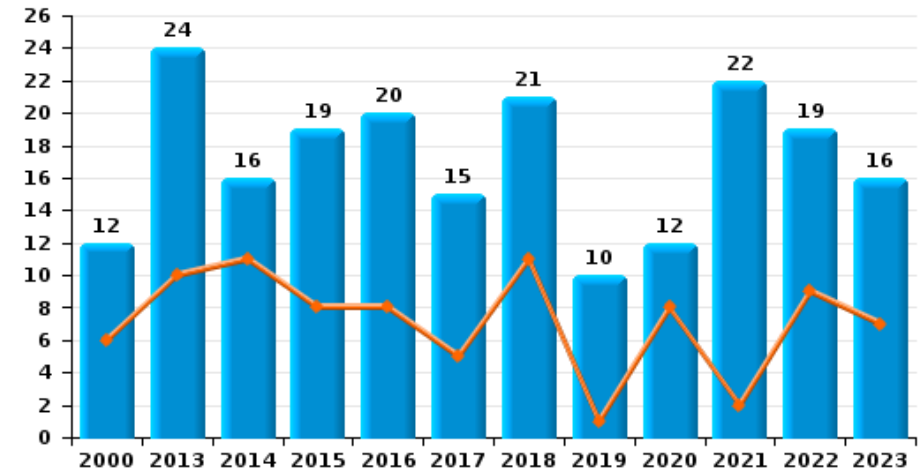
**Graffiti**



**Vol à l'arraché**



**Dégradation de voiture**





**Kampenhout**

**FC Vol moyen de transport**

		2000	2013	2014	2015	2016	2017	2018	2019	2020	2021	2022	2023
Vol de voiture	Sem 1	10	2	4	1	1	3	1	1	3		1	3
	Sem 2	11	3	3	1	1	1	2		2	1	1	1
Total		21	5	7	2	2	4	3	1	5	1	2	4
Vol de moto	Sem 1										1		
	Total										1		
Carjacking	Sem 1	1	1										
	Total	1	1										
Homejacking	Sem 1	1											
	Total	1											
Vol dans les garages	Sem 1	1											
	Sem 2	5		1				1					
Total		6		1				1					
Vol de vélomoteur	Sem 1	3	1		1		2		1				
	Sem 2	1					1			1			1
Total		4	1		1		3		1	1			1
Vol de vélo	Sem 1	5	13	14	5	11	16	13	8	12	7	14	5
	Sem 2	3	20	10	46	32	17	17	14	33	8	6	11
Total		8	33	24	51	43	33	30	22	45	15	20	16



FC Cambriolage

		2000	2013	2014	2015	2016	2017	2018	2019	2020	2021	2022	2023
Cambriolage dans habitation	Sem 1	21	25	19	31	14	18	15	12	9	7	24	14
	Sem 2	32	20	42	36	24	19	24	21	25	16	31	20
	<b>Total</b>	<b>53</b>	<b>45</b>	<b>61</b>	<b>67</b>	<b>38</b>	<b>37</b>	<b>39</b>	<b>33</b>	<b>34</b>	<b>23</b>	<b>55</b>	<b>34</b>
Cambriolage ds entreprise ou commerce	Sem 1	12	12	14	10	4	3		3	5	2		2
	Sem 2	23	10	14	5	10	3	5	2	14	1	3	3
	<b>Total</b>	<b>35</b>	<b>22</b>	<b>28</b>	<b>15</b>	<b>14</b>	<b>6</b>	<b>5</b>	<b>5</b>	<b>19</b>	<b>3</b>	<b>3</b>	<b>5</b>
Cambriolage ds service public ou bâtiment administ	Sem 1		1	1	3	1					1		1
	Sem 2	3	4	3	1		1	1	5	4	1		
	<b>Total</b>	<b>3</b>	<b>5</b>	<b>4</b>	<b>4</b>	<b>1</b>	<b>1</b>	<b>1</b>	<b>5</b>	<b>4</b>	<b>2</b>		<b>1</b>
Vol au bélier	Sem 2			3	2					1			
	<b>Total</b>			<b>3</b>	<b>2</b>					<b>1</b>			
Cambriolage dans bâtiment (total)	Sem 1	32	38	34	44	19	21	15	15	14	10	24	17
	Sem 2	58	34	59	42	34	23	30	28	43	18	34	23
	<b>Total</b>	<b>90</b>	<b>72</b>	<b>93</b>	<b>86</b>	<b>53</b>	<b>44</b>	<b>45</b>	<b>43</b>	<b>57</b>	<b>28</b>	<b>58</b>	<b>40</b>



FC Vol autre

		2000	2013	2014	2015	2016	2017	2018	2019	2020	2021	2022	2023
Vol à main armée	Sem 1	3	1					1					
	Sem 2	1	1	1				1		1			
	<b>Total</b>	<b>4</b>	<b>2</b>	<b>1</b>	<b>1</b>			<b>2</b>		<b>1</b>			
Vol avec violence sans arme	Sem 1	1	2	1	1	4	4	2	1	4	2		3
	Sem 2	2	3		1	2	1	3	1	4		3	1
	<b>Total</b>	<b>3</b>	<b>5</b>	<b>1</b>	<b>2</b>	<b>6</b>	<b>5</b>	<b>5</b>	<b>2</b>	<b>8</b>	<b>2</b>	<b>3</b>	<b>4</b>
Vol dans ou sur un véhicule	Sem 1	7	4	12	8	7	4	9	7	9	5	3	1
	Sem 2	19	10	35	5	33	6	12	12	1	1	7	9
	<b>Total</b>	<b>26</b>	<b>14</b>	<b>47</b>	<b>13</b>	<b>40</b>	<b>10</b>	<b>21</b>	<b>19</b>	<b>10</b>	<b>6</b>	<b>10</b>	<b>10</b>
Vol d'armes et explosifs	Sem 1					1	1						1
	Sem 2	1	1					1	1				1
	<b>Total</b>	<b>1</b>	<b>1</b>			<b>1</b>	<b>1</b>	<b>1</b>	<b>1</b>				<b>2</b>
Arrachage de sac à main	Sem 1				1								
	Sem 2								1				
	<b>Total</b>				<b>1</b>				<b>1</b>				
Vol à l'arraché	Sem 1	1			1		1	1	1	1			
	Sem 2	2	1				1		1	1			
	<b>Total</b>	<b>3</b>	<b>1</b>		<b>1</b>		<b>2</b>	<b>1</b>	<b>2</b>	<b>2</b>			
Vol à la tire	Sem 1	4	5	8	3	4	4	4	3	2	2		
	Sem 2	14	10	1	4	3	8	5				3	4
	<b>Total</b>	<b>18</b>	<b>15</b>	<b>9</b>	<b>7</b>	<b>7</b>	<b>12</b>	<b>9</b>	<b>3</b>	<b>2</b>	<b>2</b>	<b>3</b>	<b>4</b>
Vol à l'étalage	Sem 1		10	5	9	10	6	13	4	2	3	7	2
	Sem 2	3	8	9	5	7	5	7	5	3	7	3	3
	<b>Total</b>	<b>3</b>	<b>18</b>	<b>14</b>	<b>14</b>	<b>17</b>	<b>11</b>	<b>20</b>	<b>9</b>	<b>5</b>	<b>10</b>	<b>10</b>	<b>5</b>



FC Vol autre

		2000	2013	2014	2015	2016	2017	2018	2019	2020	2021	2022	2023
Vol par ruse	Sem 1	3	1		1	2	2	5	2	4	4	1	
	Sem 2	1		1	1	2	1	1	1		1	2	1
	<b>Total</b>	<b>4</b>	<b>1</b>	<b>1</b>	<b>2</b>	<b>4</b>	<b>3</b>	<b>6</b>	<b>3</b>	<b>4</b>	<b>5</b>	<b>3</b>	<b>1</b>
Vol de métaux	Sem 1		3	1			1	1	1				6
	Sem 2				1							1	
	<b>Total</b>		<b>3</b>	<b>1</b>	<b>1</b>		<b>1</b>	<b>1</b>	<b>1</b>			<b>1</b>	<b>6</b>
Vol sur les chantiers	Sem 1	1	1	1			1	2		2		2	3
	Sem 2	1		3	1			2	3	2	1		2
	<b>Total</b>	<b>2</b>	<b>1</b>	<b>4</b>	<b>1</b>		<b>1</b>	<b>4</b>	<b>3</b>	<b>4</b>	<b>1</b>	<b>2</b>	<b>5</b>
Home-invasion	Sem 2		1										
	<b>Total</b>		<b>1</b>										
Vol d'animaux	Sem 1	1							1				
	Sem 2		2						1		1		
	<b>Total</b>	<b>1</b>	<b>2</b>						<b>2</b>		<b>1</b>		





Criminalité ICT

		2000	2013	2014	2015	2016	2017	2018	2019	2020	2021	2022	2023
Fraude de cartes de paiements	Sem 1	2	1	3	1	4		2	3	1	2	4	1
	Sem 2		11	2	1		1		2	1	1	2	
	<b>Total</b>	<b>2</b>	<b>12</b>	<b>5</b>	<b>2</b>	<b>4</b>	<b>1</b>	<b>2</b>	<b>5</b>	<b>2</b>	<b>3</b>	<b>6</b>	<b>1</b>
Phishing	Sem 1							1		3	3	5	7
	Sem 2						1	1	4	8	8	6	3
	<b>Total</b>						<b>1</b>	<b>2</b>	<b>4</b>	<b>11</b>	<b>11</b>	<b>11</b>	<b>10</b>
Ransomware	Sem 2										1		
	<b>Total</b>										<b>1</b>		
Shouldersurfing	Sem 1								2		1		
	<b>Total</b>								<b>2</b>		<b>1</b>		
Skimming	Sem 1				1				1	1			
	Sem 2						1						
	<b>Total</b>				<b>1</b>		<b>1</b>		<b>1</b>	<b>1</b>			



FC Autre

		2000	2013	2014	2015	2016	2017	2018	2019	2020	2021	2022	2023
Violence contre les métiers d'intérêt général	Sem 1		1	1	2	1		1		1			1
	Sem 2	1	1	1	3		2	1		1		1	1
	<b>Total</b>	<b>1</b>	<b>2</b>	<b>2</b>	<b>5</b>	<b>1</b>	<b>2</b>	<b>2</b>		<b>2</b>		<b>1</b>	<b>2</b>
Viol collectif	Sem 1						1						
	<b>Total</b>						<b>1</b>						
Graffiti	Sem 1		2	1	1			1		2		3	2
	Sem 2		1	1	3								2
	<b>Total</b>		<b>3</b>	<b>2</b>	<b>4</b>			<b>1</b>		<b>2</b>		<b>3</b>	<b>4</b>
Dégradation de voiture	Sem 1	6	10	11	8	8	5	11	1	8	2	9	7
	Sem 2	6	14	5	11	12	10	10	9	4	20	10	9
	<b>Total</b>	<b>12</b>	<b>24</b>	<b>16</b>	<b>19</b>	<b>20</b>	<b>15</b>	<b>21</b>	<b>10</b>	<b>12</b>	<b>22</b>	<b>19</b>	<b>16</b>
Rixe au couteau	Sem 2		1							2			
	<b>Total</b>		<b>1</b>							<b>2</b>			



PH Violence intrafamiliale (VIF)

		2000	2013	2014	2015	2016	2017	2018	2019	2020	2021	2022	2023
VIF: physique, dans le couple	Sem 1		7	3	7	7	8	1	16	8	4	6	2
	Sem 2	1	3	13	8	1	7	6	11	8	3	5	7
	<b>Total</b>	<b>1</b>	<b>10</b>	<b>16</b>	<b>15</b>	<b>8</b>	<b>15</b>	<b>7</b>	<b>27</b>	<b>16</b>	<b>7</b>	<b>11</b>	<b>9</b>
VIF: physique, envers des descendants	Sem 1			1	1		1	2	1		3	2	2
	Sem 2	1	1		4	1	1	1	1	2	1		1
	<b>Total</b>	<b>1</b>	<b>1</b>	<b>1</b>	<b>5</b>	<b>1</b>	<b>2</b>	<b>3</b>	<b>2</b>	<b>2</b>	<b>4</b>	<b>2</b>	<b>3</b>
VIF: physique, envers d'autres membres	Sem 1	2		1	2	1			3		1	1	
	Sem 2	5	1		1		5		1	1	1		2
	<b>Total</b>	<b>7</b>	<b>1</b>	<b>1</b>	<b>3</b>	<b>1</b>	<b>5</b>		<b>4</b>	<b>1</b>	<b>2</b>	<b>1</b>	<b>2</b>
VIF: sexuelle, dans le couple	Sem 1		1				1						
	<b>Total</b>		<b>1</b>				<b>1</b>						
VIF: sexuelle, envers des descendants	Sem 1	1							2				
	Sem 2								1	1			
	<b>Total</b>	<b>1</b>							<b>3</b>	<b>1</b>			
VIF: sexuelle, envers d'autres membres	Sem 1			1									
	<b>Total</b>			<b>1</b>									
VIF: psychique, dans le couple	Sem 1	4	2	6	3	2			3	10	3	8	
	Sem 2	5	8	2	3	1	4		1	1	2	2	6
	<b>Total</b>	<b>9</b>	<b>10</b>	<b>8</b>	<b>6</b>	<b>3</b>	<b>4</b>		<b>4</b>	<b>11</b>	<b>5</b>	<b>10</b>	<b>6</b>
VIF: psychique, envers des descendants	Sem 1												1
	<b>Total</b>												<b>1</b>
VIF: psychique, envers d'autres membres	Sem 2					1			2				
	<b>Total</b>					<b>1</b>			<b>2</b>				



PH Violence intrafamiliale (VIF)

		2000	2013	2014	2015	2016	2017	2018	2019	2020	2021	2022	2023
VIF: économique, dans le couple	Sem 1			1		1				1			
	Sem 2		1	2						1			
Total			1	3		1				2			
VIF: économique, envers des descendants	Sem 2				1		1						
	Total				1		1						
VIF: économique, envers d'autres membres	Sem 1				1	1	1	1	1	2			
	Sem 2	3	1	1		1	1						
Total		3	1	1	1	2	2	1	1	2			



PH Hormones et dopage

		2000	2013	2014	2015	2016	2017	2018	2019	2020	2021	2022	2023
Dopage humain	Sem 1			1									
	Total			1									



PH Drogues

		2000	2013	2014	2015	2016	2017	2018	2019	2020	2021	2022	2023
<b>Vente de cocaïne</b>	<b>Sem 1</b>					1				1			
	<b>Total</b>					1				1			
<b>Import-export de drogues synthétiques</b>	<b>Sem 1</b>				1								
	<b>Total</b>				1								
<b>Vente de drogues synthétiques</b>	<b>Sem 1</b>							8	1	1			
	<b>Total</b>							8	1	1			
<b>Production de cannabis (culture)</b>	<b>Sem 1</b>				1	1			1				
	<b>Sem 2</b>					1	1		1				
	<b>Total</b>				1	2	1		2				



PH Trafic d'armes

		2000	2013	2014	2015	2016	2017	2018	2019	2020	2021	2022	2023
Commerce et production d'arme non à feu	Sem 1				1								
	Total				1								



PH Traite des êtres humains

		2000	2013	2014	2015	2016	2017	2018	2019	2020	2021	2022	2023
TEH - exploitation économique	Sem 2								1				
	Total								1				
TEH - exploitation sexuelle	Sem 1				1								
	Sem 2				1			1					
	Total				2			1					





PH Violence dans l'espace public

		2000	2013	2014	2015	2016	2017	2018	2019	2020	2021	2022	2023
Violence physique (transport public)	Sem 1									1			1
	Sem 2			1							1		1
Total				1						1	1		2
Violence physique (voie publique)	Sem 1	3	2	2	6	5	6	9	6	4	3	4	7
	Sem 2	2	7	4	8	9	4	6	3	3	2	2	4
Total		5	9	6	14	14	10	15	9	7	5	6	11
Violence physique (autre endroit public)	Sem 1	1								1			
	Sem 2										2	1	
Total		1								1	2	1	
Violence physique (endroit accessible au public)	Sem 1	2	3	5	2	1	2	2	4	3	4	2	3
	Sem 2	6	4	2	1	1	6	5	6	2	1	5	3
Total		8	7	7	3	2	8	7	10	5	5	7	6
Violence sexuelle (transport public)	Sem 1							1					
	Sem 2									1			
Total								1		1			
Violence sexuelle (voie publique)	Sem 1	2										1	1
	Sem 2	1		1	1				1		1		1
Total		3		1	1	1			1		1	1	2
Violence sexuelle (autre endroit public)	Sem 1								1				
	Sem 2						1						
Total							1		1				
Violence sexuelle (endroit accessible au public)	Sem 1						1					1	
	Sem 2									1			
Total							1			1		1	



PH Violence dans l'espace public

		2000	2013	2014	2015	2016	2017	2018	2019	2020	2021	2022	2023
Violence psychique (transport public)	Sem 1							1				1	1
	Sem 2				1								2
Total					1			1				1	3
Violence psychique (voie publique)	Sem 1	1		1	2	3	5	5	5	7	8	8	4
	Sem 2	4	2	1	5	3	4	6	4	8	2	5	6
Total		5	2	2	7	6	9	11	9	15	10	13	10
Violence psychique (autre endroit public)	Sem 1									1	1		
	Sem 2	1	2				1			1			1
Total		1	2				1			2	1		1
Violence psychique (endroit accessible au public)	Sem 1	1	1	2	3	1	2	6	2	3	1		
	Sem 2	6	2	1			2	3	1	4	3	1	8
Total		7	3	3	3	1	4	9	3	7	4	1	8
Vol à main armée (voie publique)	Sem 1	2	1										
	Total	2	1										
Vol à main armée (endroit accessible au public)	Sem 1	1											
	Sem 2			1	1					1			
Total		1		1	1					1			
Vol avec violence sans arme (transport public)	Sem 2											1	
	Total											1	
Vol avec violence sans arme (voie publique)	Sem 1				1		3		1		1		
	Sem 2	1			1	2			1	2			1
Total		1			2	2	3		2	2	1		1
Vol avec violence sans arme (autre endroit public)	Sem 1		1										
	Total		1										



PH Violence dans l'espace public

		2000	2013	2014	2015	2016	2017	2018	2019	2020	2021	2022	2023
Vol avec violence sans arme (endr. acces. au pub.)	Sem 1		1				1	1					
	Sem 2	1						2					
Total		1	1				1	3					



PH Autre

		2000	2013	2014	2015	2016	2017	2018	2019	2020	2021	2022	2023
Faux policiers	Sem 1				1							1	
	Sem 2	1							1				
	<b>Total</b>	<b>1</b>			<b>1</b>				<b>1</b>			<b>1</b>	
Terrorisme, extrémisme et radicalisme	Sem 2							1					
	<b>Total</b>							<b>1</b>					
Cyberharcèlement	Sem 1		1	2	2	3	4	6	1	1	3	2	7
	Sem 2		4	1	5		3	3	2	4	3	7	3
	<b>Total</b>		<b>5</b>	<b>3</b>	<b>7</b>	<b>3</b>	<b>7</b>	<b>9</b>	<b>3</b>	<b>5</b>	<b>6</b>	<b>9</b>	<b>10</b>
Fraude à l'identité	Sem 1	2	1	5		2	3	5	5	4	2	5	11
	Sem 2	1	2		1	1	4	3	3	3	3	7	12
	<b>Total</b>	<b>3</b>	<b>3</b>	<b>5</b>	<b>1</b>	<b>3</b>	<b>7</b>	<b>8</b>	<b>8</b>	<b>7</b>	<b>5</b>	<b>12</b>	<b>23</b>



**Kampenhout**

**2022**

**FC Vol moyen de transport**

	Mar	Avr	Mai	Juin	Juil	Août	Sep	Nov	Déc	Total
Vol de voiture		1					1			2
Vol de vélo	1	2	4	7	1	1	1	2	1	20

**FC Cambriolage**

	Fév	Mar	Avr	Mai	Juin	Juil	Août	Sep	Oct	Nov	Déc	Total
Cambriolage dans habitation	6	6	4	5	3		5	2	7	8	9	55
Cambriolage ds entreprise ou commerce						1			1		1	3
Cambriolage dans bâtiment (total)	6	6	4	5	3	1	5	2	8	8	10	58

**FC Vol autre**

	Fév	Mar	Avr	Mai	Juin	Juil	Août	Sep	Oct	Nov	Déc	Total
Vol avec violence sans arme									2	1		3
Vol dans ou sur un véhicule	1	1		1			2	1	1	3		10
Vol à la tire						1		1			1	3
Vol à l'étalage	2		1	2	2	1			1		1	10
Vol par ruse	1							1	1			3
Vol de métaux						1						1
Vol sur les chantiers	1				1							2

**Criminalité ICT**

	Jan	Fév	Mar	Avr	Mai	Août	Sep	Oct	Nov	Déc	Total
Fraude de cartes de paiements		1		1	2			1	1		6
Phishing	2		1	1	1	1	2		1	2	11



**FC Autre**

	Jan	Avr	Mai	Juin	Juil	Août	Oct	Nov	Total
Violence contre les métiers d'intérêt général						1			1
Graffiti		2	1						3
Dégradation de voiture	1	3	2	3	1	5	2	2	19

**PH Violence intrafamiliale (VIF)**

	Jan	Fév	Mar	Avr	Mai	Juin	Juil	Août	Oct	Déc	Total
VIF: physique, dans le couple	1	1		3	1		1	1	1	2	11
VIF: physique, envers des descendants		2									2
VIF: physique, envers d'autres membres		1									1
VIF: psychique, dans le couple	3	2	1	1		1				2	10

**PH Violence dans l'espace public**

	Jan	Fév	Mar	Avr	Mai	Juin	Juil	Août	Nov	Déc	Total
Violence physique (voie publique)				4			1			1	6
Violence physique (autre endroit public)								1			1
Violence physique (endroit accessible au public)					2			1	2	2	7
Violence sexuelle (voie publique)			1								1
Violence sexuelle (endroit accessible au public)		1									1
Violence psychique (transport public)					1						1
Violence psychique (voie publique)	2	1	3		1	1		1	1	3	13
Violence psychique (endroit accessible au public)								1			1
Vol avec violence sans arme (transport public)									1		1



**PH Autre**

	Fév	Mar	Avr	Mai	Août	Sep	Oct	Nov	Déc	Total
Faux policiers		1								1
Cyberharcèlement		1	1		2		1	2	2	9
Fraude à l'identité	1		2	2	2	3	1	1		12



2023

**FC Vol moyen de transport**

	Fév	Mar	Avr	Mai	Juin	Juil	Août	Sep	Nov	Déc	Total
Vol de voiture			1		2	1					4
Vol de vélomoteur									1		1
Vol de vélo	1	1		3		1	5	1	3	1	16

**FC Cambriolage**

	Jan	Fév	Mar	Avr	Mai	Juin	Août	Sep	Oct	Nov	Déc	Total
Cambriolage dans habitation	2	2	4	4		2	4	5	5	3	3	34
Cambriolage ds entreprise ou commerce				1		1	1	2				5
Cambriolage ds service public ou bâtiment administ					1							1
Cambriolage dans bâtiment (total)	2	2	4	5	1	3	5	7	5	3	3	40

**FC Vol autre**

	Jan	Fév	Mar	Avr	Mai	Juin	Juil	Août	Sep	Oct	Nov	Déc	Total
Vol avec violence sans arme	2			1					1				4
Vol dans ou sur un véhicule		1						2	1	6			10
Vol d'armes et explosifs				1						1			2
Vol à la tire							2		2				4
Vol à l'étalage			1		1			1			1	1	5
Vol par ruse								1					1
Vol de métaux				1	4	1							6
Vol sur les chantiers		1	1			1			1	1			5





### Criminalité ICT

	Jan	Mar	Mai	Juin	Juil	Sep	Déc	Total
Fraude de cartes de paiements				1				1
Phishing	2	1	2	2	1	1	1	10

### FC Autre

	Jan	Avr	Mai	Juin	Juil	Août	Sep	Oct	Déc	Total
Violence contre les métiers d'intérêt général		1							1	2
Graffiti			2		2					4
Dégradation de voiture	3		3	1	1	1	3	3	1	16

### PH Violence intrafamiliale (VIF)

	Mar	Avr	Mai	Juin	Juil	Août	Sep	Oct	Déc	Total
VIF: physique, dans le couple		1	1		2	1		1	3	9
VIF: physique, envers des descendants	1			1		1				3
VIF: physique, envers d'autres membres					1				1	2
VIF: psychique, dans le couple						1	1	1	3	6
VIF: psychique, envers des descendants		1								1



**PH Violence dans l'espace public**

	Jan	Mar	Avr	Mai	Juin	Juil	Août	Sep	Oct	Nov	Déc	Total
Violence physique (transport public)	1										1	2
Violence physique (voie publique)	1		4	1	1		2	1			1	11
Violence physique (endroit accessible au public)		1	1		1	1			1		1	6
Violence sexuelle (voie publique)			1			1						2
Violence psychique (transport public)	1								2			3
Violence psychique (voie publique)		2		1	1	2	1	1	1	1		10
Violence psychique (autre endroit public)						1						1
Violence psychique (endroit accessible au public)						1	3	3	1			8
Vol avec violence sans arme (voie publique)								1				1

**PH Autre**

	Fév	Mar	Avr	Mai	Juin	Juil	Août	Sep	Oct	Nov	Total
Cyberharcèlement	2	4	1					1	1	1	10
Fraude à l'identité	1	1	3	2	4	2	4	1	4	1	23

# ***STATISTIQUES POLICIERES DE CRIMINALITE***

---

***LIEU DE PERPETRATION: COMMUNE***

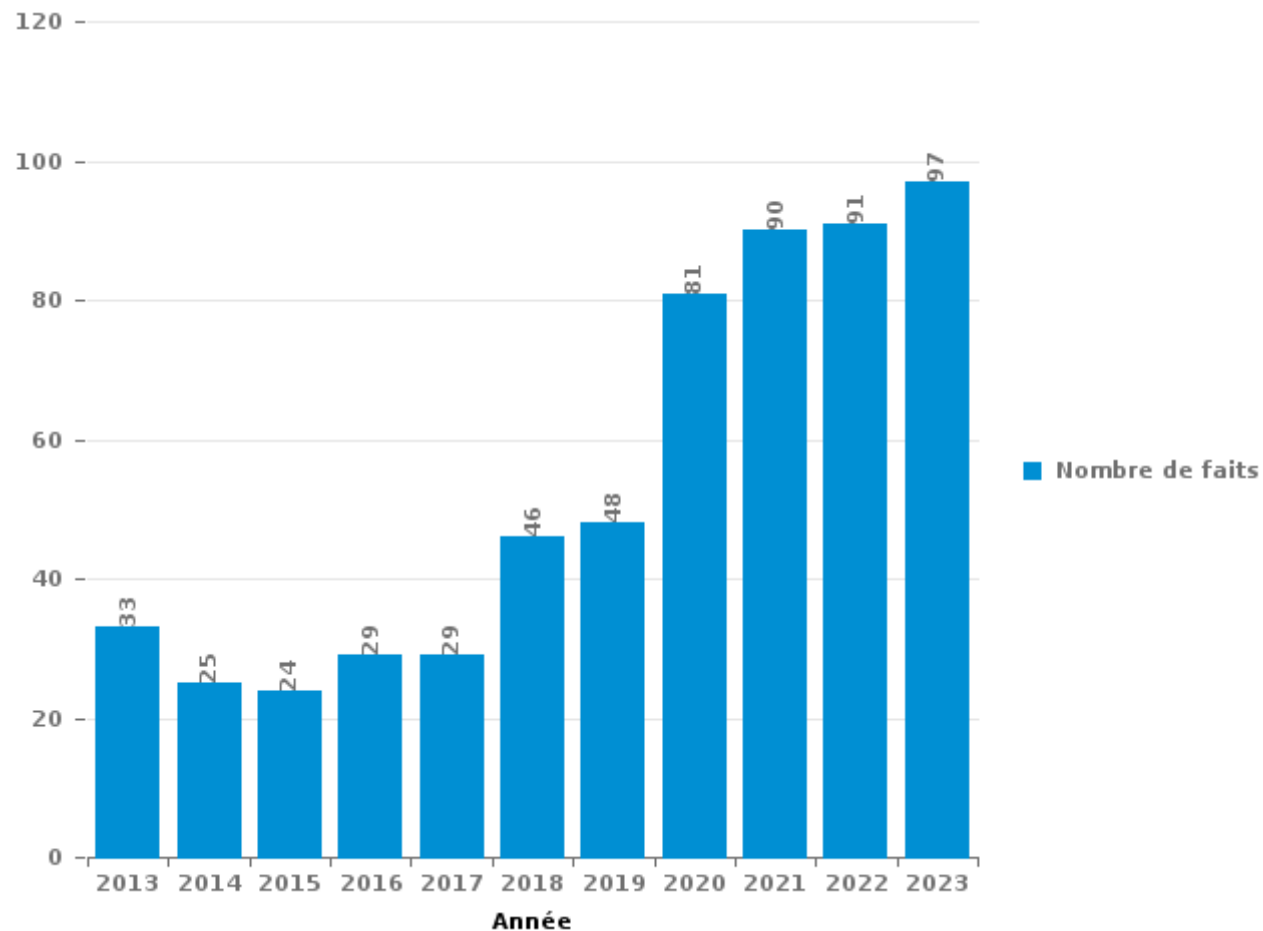
**Kamphenhout**

***PARTIE III : ICT***



## Kamphenhout

Nombre total de délits avec un élément ICT/online, depuis 2013





Criminalité ICT/online au sens strict

Infractions (exhaustif)

	2013	2014	2015	2016	2017	2018	2019	2020	2021	2022	2023
Code pénal social: Infr. contre foi publique en droit pénal social: Faux en informatique					1						
Criminalité informatique: Faux en informatique:				1	3			1	2		
Criminalité informatique: Fraude informatique:	14	9	5	7	5	11	22	26	39	36	34
Criminalité informatique: Hacking:		2		5	5	1	3	7	3	11	5
Criminalité informatique: Sabotage:				1		1	2		1	1	1
<b>Total:</b>	<b>14</b>	<b>11</b>	<b>5</b>	<b>14</b>	<b>14</b>	<b>13</b>	<b>27</b>	<b>34</b>	<b>45</b>	<b>48</b>	<b>40</b>

Figures criminelles (à considérer spécifiquement – ne pas additionner avec d'autres éléments – risque de double comptage!)

	2013	2014	2015	2016	2017	2018	2019	2020	2021	2022	2023
Fraude de cartes de paiements	12	5	2	4	1	2	5	2	3	6	1
Phishing					1	2	4	11	11	11	10
Ransomware									1		
Shouldersurfing							2		1		
Skimming				1	1		1	1			



## Criminalité ICT/online au sens large

Infractions (uniquement si code-fait existe)

	2013	2014	2015	2016	2017	2018	2019	2020	2021	2022	2023
Fraude: Escroquerie: Fraude par internet	14	12	11	10	8	19	24	42	52	53	51
Infr. contre autres valeurs morales et sentiments: Cyberlokkung (leurre de mineur par ICT):					1						
Infr. contre les moeurs: Voyeurisme: Diffusion enregistrement nudité ou intimité					2					1	
<b>Total:</b>	<b>14</b>	<b>12</b>	<b>11</b>	<b>10</b>	<b>11</b>	<b>19</b>	<b>24</b>	<b>42</b>	<b>52</b>	<b>54</b>	<b>51</b>

Figures criminelles (à considérer spécifiquement – ne pas additionner avec d'autres éléments – risque de double comptage!)

	2013	2014	2015	2016	2017	2018	2019	2020	2021	2022	2023
Cyberharcèlement	5	3	7	3	7	9	3	5	6	9	10

# ***STATISTIQUES POLICIERES DE CRIMINALITE***

---

***LIEU DE PERPETRATION: COMMUNE***

**Kamphenhout**

***PARTIE IV : DESTINATION LIEU***



**Kampenhout**

**Vol et extorsion**

	2000	2013	2014	2015	2016	2017	2018	2019	2020	2021	2022	2023
Habitation: maison	57	46	62	77	44	39	45	29	45	27	44	40
Magasin	42	58	42	34	34	25	36	18	21	17	14	9
Voie publique	23	15	12	25	20	21	18	16	12	2	10	10
Habitation: allée	7	11	20	13	16	11	16	5	7	1	7	4
Entreprise	21	15	19	5	5	10	9	2	9	3	4	7
Arrêt de bus / tram	1	10	6	21	21	10	15	4	8	5	4	3
Habitation: dépendances	9	9	4	10	12	4	4	3	22	2	9	7
Inconnue	17	1	4	5	13	7	6	4	6	4	10	5
Parking	10	9	14	4	3	3	5	6	5	4	3	6
Habitation: non précisée	7	8	9	8	4	4	3	8	6	6	4	2
Horeca	12	5	5	5	8	1	4	6	2	2	1	11
Autre		7	6	1	9	6	3	10	4		2	4
Habitation: appartement	1	6	4	5	2	5	5	3	1	4	11	4
Moyen de transport: voiture	9	1	13	3	4	1	5	4	1	2	1	2
Culture et loisirs	3	5	1	6	3	1	1	6	4	1	2	3
Terrain	2	6	2	4	1	5	1	4	3	2	3	3
Chantier	2	1	4	1		1	4	3	4	1	2	4
Habitation: garage	3	3	2	2	2	2	1	2	5	2	3	
Infrastructure sportive	4	6	2	2	1	1	1	3	1		5	1
Emplacement de vélo		3	2	4	1	2		6	1	1	1	
Service public	2	2		2	1	3			3		2	1
Institution d'enseignement	2		2	2	1	1	1	1		1		1
Moyen de transport: autre	3	1	1		3	1	1	1			1	
Moyen de transport: autobus / autocar		1	1		2	3	2				2	
Station essence	1		4		1		1	2				1
Service	3		1		1							2
Médecin / dentiste / pharmacien	1		1		1	1		2				
Stade	4			2								
Habitation: autre	1								2		2	
Moyen de transport: camion	1	1			1	2						
Station de bus / métro et gare de chemin de fer		1		1	1			1			1	
Cimetière				1	1			2				
Edifice religieux / lieu du culte		1		2						1		
Banque / institution financière			1		1							
Bâtiment administratif	2											
Guichet automatique	2											
Maison de repos							1					
<b>Total</b>	<b>252</b>	<b>232</b>	<b>245</b>	<b>245</b>	<b>217</b>	<b>170</b>	<b>188</b>	<b>151</b>	<b>172</b>	<b>88</b>	<b>148</b>	<b>130</b>





Dégradation de la propriété

	2000	2013	2014	2015	2016	2017	2018	2019	2020	2021	2022	2023
Voie publique	8	15	8	13	8	8	13	11	8	11	9	11
Habitation: résidence principale	6	11	10	13	10	8	11	9	7	9	13	5
Parking	5	4	5	8	6	6	5	4	2	6	6	7
Habitation: allée	2	8	3	4	9	2	3	3	1	8	4	2
Terrain	2	1	1	6	5	6	2		7	6	5	2
Habitation: jardin	8	3	3	1	1	2	5	1	1	4	5	3
Habitation: non précisée	4	1		3			4	2	6	1	3	2
Entreprise	4	2	1	4	1	2	2	1		2	3	
Culture et loisirs	2	1	1	1	2		2	1	3		1	1
Institution d'enseignement		3			2	4		3	1	1	1	
Inconnue	1	1		1	1	1	3	2	2			1
Autre		1	1		2	2	2	1		1	2	
Habitation: dépendances	2		1	1			3			4	1	
Moyen de transport: voiture	8		1						2			
Horeca	1	2	1			1				4		
Magasin	2	1				1			1	1		2
Service public	1				1			3	1	1	1	
Arrêt de bus / tram					1	2	2	1			1	
Infrastructure sportive		1	2	1			1		1			1
Bâtiment administratif				1			1			1		1
Chantier		1	2				1					
Cimetière				1			1		1			
Emplacement de vélo						1			1	1		
Habitation: garage							2				1	
Habitation: résidence secondaire							1			2		
Aéroport		1	1									
Moyen de transport: autre	1					1						
Service				1			1					
Bureau de police	1											
Edifice religieux / lieu du culte											1	
<b>Total</b>	<b>58</b>	<b>57</b>	<b>41</b>	<b>59</b>	<b>49</b>	<b>47</b>	<b>65</b>	<b>42</b>	<b>45</b>	<b>63</b>	<b>57</b>	<b>38</b>



**Kamphenhout**

**Infractions contre l'intégrité physique**

	2000	2013	2014	2015	2016	2017	2018	2019	2020	2021	2022	2023
Habitation	12	11	23	30	12	23	12	24	20	13	18	14
Voie publique	7	9	5	16	15	12	13	9	7	5	8	13
Horeca	4	2	4	1		3		2	1	1	1	2
Habitation: allée	3	2			3	2		1	2		2	3
Parking	1		1	1		1	3	3	2	2	2	1
Culture et loisirs	2	1			1	2		2		3	1	1
Entreprise	1		1		1	1	3		1	2	1	
Inconnue	2			1	1		1	3		2		1
Institution d'enseignement	2	1	1				2	1				2
Infrastructure sportive	1	2	2		1			1				1
Magasin		1				1	4					1
Service public		1				1	1	1	3			
Habitation: jardin			1				2	1	1	1		
Autre								1	1		1	2
Terrain	1			1	1	1						
Moyen de transport: autobus / autocar			1									2
Station essence											2	1
Eaux intérieures et maritimes									1		1	
Arrêt de bus / tram												1
Stade		1										
<b>Total</b>	<b>36</b>	<b>31</b>	<b>39</b>	<b>50</b>	<b>35</b>	<b>47</b>	<b>41</b>	<b>49</b>	<b>39</b>	<b>29</b>	<b>37</b>	<b>45</b>

FPF/DGR/DRI/BIPOL - Statistiques policières de criminalité (date de clôture: 19/04/2024)  
 Les données pour les années 2001 jusqu'à 2012 ne sont plus publiées mais restent disponibles sur demande auprès du service BIPOL.

# ***STATISTIQUES POLICIERES DE CRIMINALITE***

---

***LIEU DE PERPETRATION: COMMUNE***

**Kamphenhout**

***PARTIE V : OBJETS ET MOYENS DE TRANSPORT***

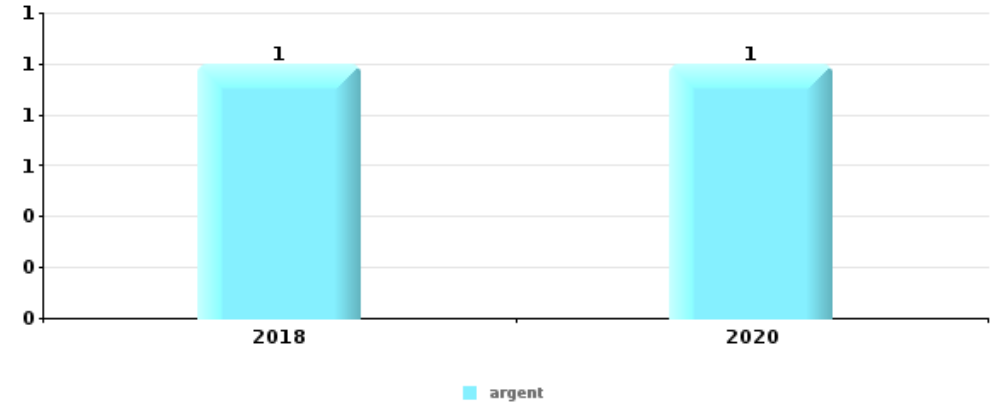


**Kampenhout**

**Vol à main armée**

Top 5 Objets volés (sbd nombre de faits)

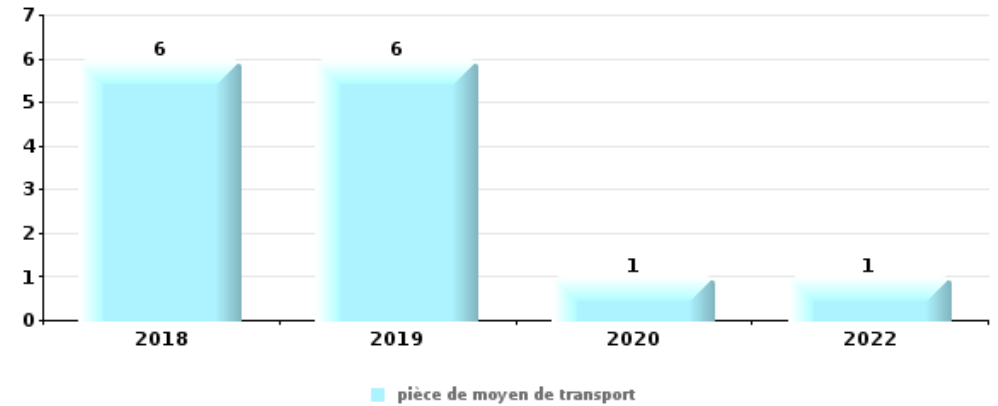
	2018	2019	2020	2021	2022	2023
1 argent	1		1			
2 bijouterie / montre	1					
2 GSM et accessoires	1					



**Vol dans ou sur un véhicule**

Top 5 Objets volés (sbd nombre de faits)

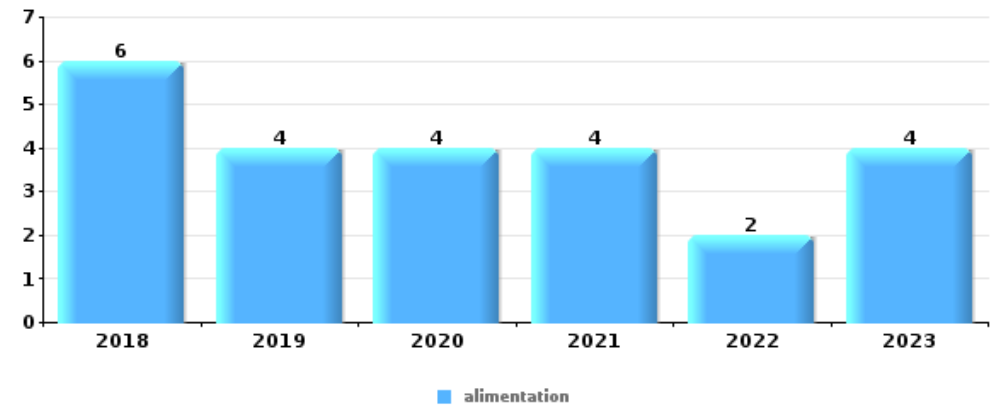
	2018	2019	2020	2021	2022	2023
1 pièce de moyen de transport	6	6	1		1	
2 argent	5	4		1	1	1
3 GPS	3	4	1			
3 plaque d'immatriculation	2	1	1		2	2
5 ordinateur et accessoires	2		3		2	





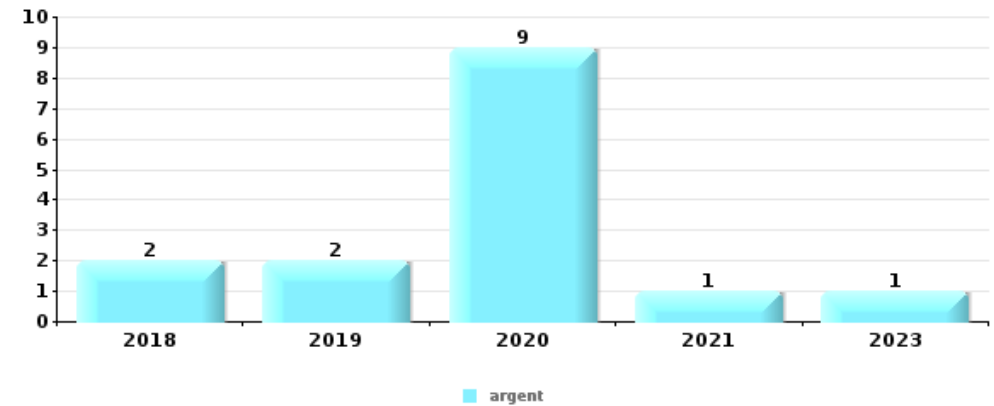
Vol à l'étalage

Top 5 Objets volés (sbd nombre de faits)		2018	2019	2020	2021	2022	2023
1	alimentation	6	4	4	4	2	4
2	vêtement	10	4		3	3	
3	parfum / produit de beauté	2	1				1
4	bijouterie / montre	1					
4	outillage						1
4	plaque d'immatriculation					1	
4	tabac					1	



Cambrilage ds entreprise ou commerce

Top 5 Objets volés (sbd nombre de faits)		2018	2019	2020	2021	2022	2023
1	argent	2	2	9	1		1
2	coffre-fort / coffret (argent) / caisse		1	4			
3	alimentation		1	2	1		
3	ordinateur et accessoires			4			
5	outillage			3			

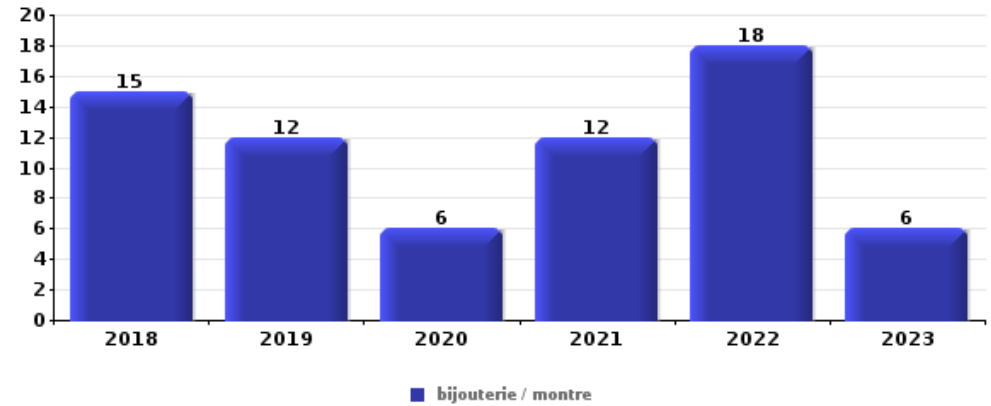




**Cambrilage dans habitation**

Top 5 Objets volés (sbd nombre de faits)

	2018	2019	2020	2021	2022	2023
1 bijouterie / montre	15	12	6	12	18	6
2 argent	7	9	4	5	8	4
3 outillage	1	1	5	1	2	2
4 ordinateur et accessoires	2		2	3	3	1
5 clé	3		1	1	2	3
5 vêtement		1	1		7	1



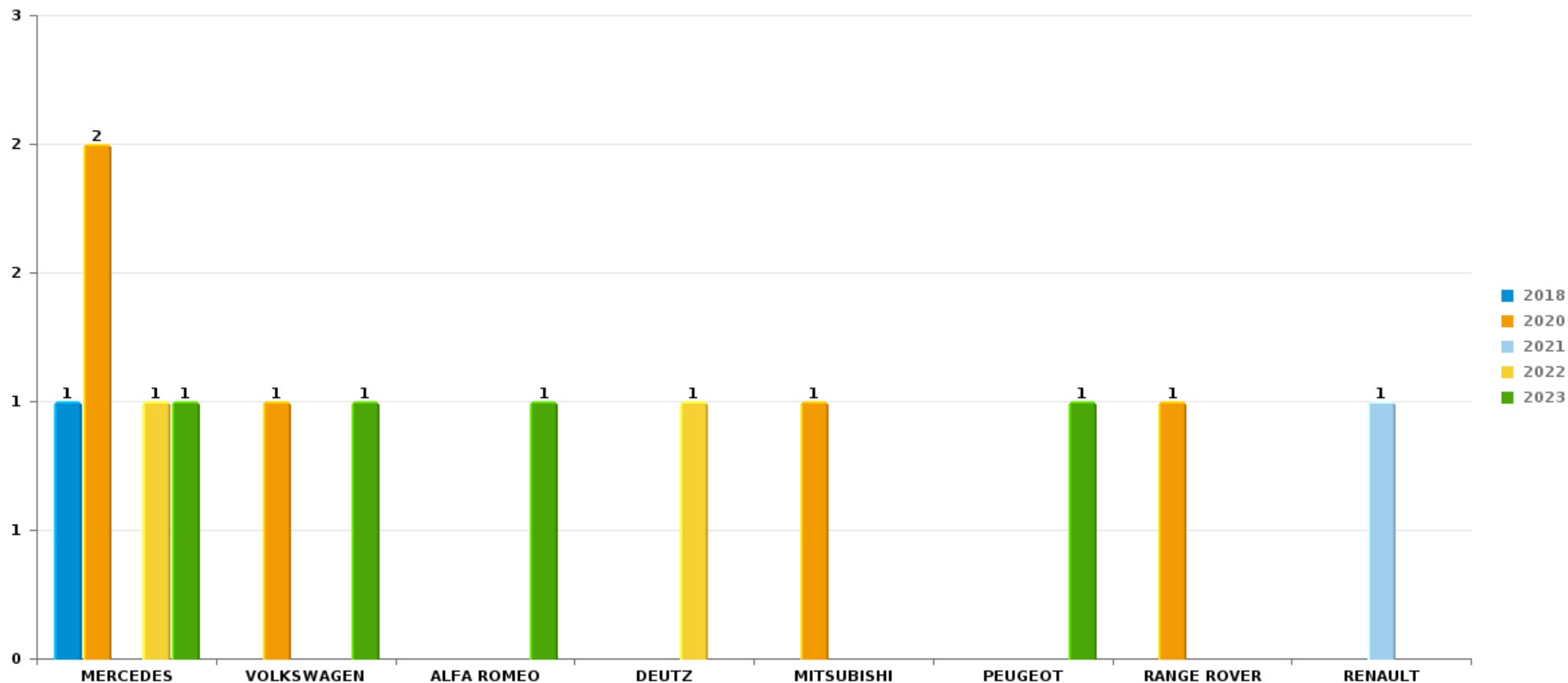
*Remarque: en ce qui concerne les objets, aucun total n'est reproduit étant donné que plusieurs objets peuvent avoir été volés lors d'un même fait.*



Kampenhout

Vol de voiture

Nombre de voitures volées par marque (Top 5)



# ***STATISTIQUES POLICIERES DE CRIMINALITE***

---

***LIEU DE PERPETRATION: COMMUNE***

**Kamphenhout**

***PARTIE VI : SUSPECTS***





## Partie 1: Niveau FAITS (comptage du nombre de faits pour lesquels un certain type de suspect est impliqué)

### 1.1. Nombre d'infractions selon le sexe des suspects identifiés (par catégorie principale)

Étant donné que, tant un suspect identifié masculin qu'un suspect identifié féminin peuvent être impliqués lors d'un même fait, il est possible que la somme des colonnes «Hommes» et «Femmes» soit supérieure à la valeur de la colonne «Total...» (voir également la note méthodologique)

#### Kampenhout

2023

Catégorie principale / Sexe	Nombre total de faits avec au moins 1 suspect	Hommes	%	Femmes	%
Infr. contre l'intégrité physique	18	17	94,4%	4	22,2%
Vol et extorsion	16	13	81,3%	4	25,0%
Drogues	11	11	100,0%		
Fraude	11	8	72,7%	4	36,4%
Environnement	6	4	66,7%	3	50,0%
Législation sur les étrangers	5	5	100,0%		
Infr. contre autres valeurs morales et sentiments	4	3	75,0%	1	25,0%
Infr. contre la sécurité publique	4	4	100,0%		
Armes et explosifs	3	3	100,0%		
Ivresse et alcool	3	2	66,7%	1	33,3%
Carte d'identité	2	2	100,0%		
Criminalité informatique	2	2	100,0%		
Infr. contre la foi publique	2	2	100,0%	1	50,0%
Infr. contre l'autorité publique	2	2	100,0%		
Dégradation de la propriété	1	1	100,0%		
Infr. relative au statut juridique de l'enfant	1			1	100,0%

## CRIMINALITE ENREGISTREE: SUSPECTS



Catégorie principale / Sexe	Nombre total de faits avec au moins 1 suspect	Hommes	%	Femmes	%
Registre de population	1	1	100,0%		
Santé publique	1	1	100,0%		
<b>Total</b>	<b>93</b>	<b>81</b>	<b>87,1%</b>	<b>19</b>	<b>20,4%</b>



## 1.2. Nombre d'infractions selon le sexe des suspects identifiés (par figure criminelle)

Étant donné que, tant un suspect identifié masculin qu'un suspect identifié féminin peuvent être impliqués lors d'un même fait, il est possible que la somme des colonnes «Hommes» et «Femmes» soit supérieure à la valeur de la colonne «Total...» (voir également la note méthodologique)

### Kampenhout

2023

#### FC Vol moyen de transport

Figure criminelle / Sexe	Nombre total de faits avec au moins 1 suspect identifié	Hommes	%
<b>Vol de vélo</b>	1	1	100,0%
<b>Total</b>	<b>PA</b>	<b>PA</b>	<b>PA</b>

#### FC Cambriolage

Figure criminelle / Sexe	Nombre total de faits avec au moins 1 suspect identifié	Hommes	%
<b>Cambriolage dans habitation</b>	1	1	100,0%
<b>Cambriolage ds service public ou bâtiment administ</b>	1	1	100,0%
<b>Cambriolage dans bâtiment (total)</b>	2	2	100,0%
<b>Total</b>	<b>PA</b>	<b>PA</b>	<b>PA</b>

## CRIMINALITE ENREGISTREE: SUSPECTS



### FC Vol autre

Figure criminelle / Sexe	Nombre total de faits avec au moins 1 suspect identifié	Hommes	%	Femmes	%
Vol avec violence sans arme	1	1	100,0%		
Vol dans ou sur un véhicule	1			1	100,0%
Vol à l'étalage	3	2	66,7%	1	33,3%
Vol par ruse	1	1	100,0%		
Vol de métaux	1	1	100,0%		
Total	PA	PA	PA	PA	PA

### Criminalité ICT

Figure criminelle / Sexe	Nombre total de faits avec au moins 1 suspect identifié	Hommes	%
Fraude de cartes de paiements	1	1	100,0%
Total	PA	PA	PA

### FC Autre

Figure criminelle / Sexe	Nombre total de faits avec au moins 1 suspect identifié	Hommes	%
Violence contre les métiers d'intérêt général	1	1	100,0%
Total	PA	PA	PA

## CRIMINALITE ENREGISTREE: SUSPECTS



### PH Violence intrafamiliale (VIF)

Figure criminelle / Sexe	Nombre total de faits avec au moins 1 suspect identifié	Hommes	%	Femmes	%
VIF: physique, dans le couple	2	2	100,0%	1	50,0%
VIF: physique, envers d'autres membres	1	1	100,0%		
VIF: psychique, dans le couple	2	1	50,0%	1	50,0%
VIF: psychique, envers des descendants	1			1	100,0%
<b>Total</b>	<b>PA</b>	<b>PA</b>	<b>PA</b>	<b>PA</b>	<b>PA</b>

### PH Violence dans l'espace public

Figure criminelle / Sexe	Nombre total de faits avec au moins 1 suspect identifié	Hommes	%
Violence physique (voie publique)	7	7	100,0%
Violence physique (endroit accessible au public)	3	3	100,0%
Violence psychique (voie publique)	1	1	100,0%
Violence psychique (endroit accessible au public)	1	1	100,0%
Vol avec violence sans arme (voie publique)	1	1	100,0%
<b>Total</b>	<b>PA</b>	<b>PA</b>	<b>PA</b>

### PH Autre

Figure criminelle / Sexe	Nombre total de faits avec au moins 1 suspect identifié	Hommes	%	Femmes	%
Cyberharcèlement	1	1	100,0%		
Fraude à l'identité	3	2	66,7%	1	33,3%
<b>Total</b>	<b>PA</b>	<b>PA</b>	<b>PA</b>	<b>PA</b>	<b>PA</b>



### 1.3. Nombre d'infractions selon l'âge des suspects identifiés (par catégorie principale)

Étant donné que, tant un suspect identifié mineur qu'un suspect identifié majeur peuvent être impliqués lors d'un même fait, il est possible que la somme des colonnes «Mineur» et «Majeur» soit supérieure à la valeur de la colonne «Total...» (voir également la note méthodologique)

#### Kampenhout

2023

Catégorie principale / Âge	Nombre total de faits avec au moins 1 suspect identifié	Mineur	%	Majeur	%
Infr. contre l'intégrité physique	18	2	11,1%	16	88,9%
Vol et extorsion	16	4	25,0%	13	81,3%
Drogues	11	2	18,2%	9	81,8%
Fraude	11			11	100,0%
Environnement	6			6	100,0%
Législation sur les étrangers	5			5	100,0%
Infr. contre autres valeurs morales et sentiments	4			4	100,0%
Infr. contre la sécurité publique	4			4	100,0%
Armes et explosifs	3	1	33,3%	2	66,7%
Ivresse et alcool	3			3	100,0%
Carte d'identité	2			2	100,0%
Criminalité informatique	2			2	100,0%
Infr. contre la foi publique	2			2	100,0%
Infr. contre l'autorité publique	2			2	100,0%
Dégradation de la propriété	1	1	100,0%		
Infr. relative au statut juridique de l'enfant	1			1	100,0%
Registre de population	1			1	100,0%
Santé publique	1			1	100,0%
<b>Total</b>	<b>93</b>	<b>10</b>	<b>10,8%</b>	<b>84</b>	<b>90,3%</b>



## 1.4. Nombre d'infractions selon l'âge des suspects identifiés (par figure criminelle)

Étant donné que, tant un suspect identifié mineur qu'un suspect identifié majeur peuvent être impliqués lors d'un même fait, il est possible que la somme des colonnes «Mineur» et «Majeur» soit supérieure à la valeur de la colonne «Total...» (voir également la note méthodologique)

### Kampenhout

2023

#### FC Vol moyen de transport

Figure criminelle / Âge	Nombre total de faits avec au moins 1 suspect identifié	Mineur	%
Vol de vélo	1	1	100,0%
<b>Total</b>	<b>PA</b>	<b>PA</b>	<b>PA</b>

#### FC Cambriolage

Figure criminelle / Âge	Nombre total de faits avec au moins 1 suspect identifié	Mineur	%	Majeur	%
Cambriolage dans habitation	1			1	100,0%
Cambriolage ds service public ou bâtiment administ	1	1	100,0%		
Cambriolage dans bâtiment (total)	2	1	50,0%	1	50,0%
<b>Total</b>	<b>PA</b>	<b>PA</b>	<b>PA</b>	<b>PA</b>	<b>PA</b>

#### FC Vol autre

Figure criminelle / Âge	Nombre total de faits avec au moins 1 suspect identifié	Mineur	%	Majeur	%
Vol avec violence sans arme	1	1	100,0%	1	100,0%
Vol dans ou sur un véhicule	1			1	100,0%
Vol à l'étalage	3			3	100,0%
Vol par ruse	1			1	100,0%
Vol de métaux	1			1	100,0%
<b>Total</b>	<b>PA</b>	<b>PA</b>	<b>PA</b>	<b>PA</b>	<b>PA</b>

## CRIMINALITE ENREGISTREE: SUSPECTS



### Criminalité ICT

Figure criminelle / Âge	Nombre total de faits avec au moins 1 suspect identifié	Majeur	%
Fraude de cartes de paiements	1	1	100,0%
Total	PA	PA	PA

### FC Autre

Figure criminelle / Âge	Nombre total de faits avec au moins 1 suspect identifié	Majeur	%
Violence contre les métiers d'intérêt général	1	1	100,0%
Total	PA	PA	PA

### PH Violence intrafamiliale (VIF)

Figure criminelle / Âge	Nombre total de faits avec au moins 1 suspect identifié	Mineur	%	Majeur	%
VIF: physique, dans le couple	2			2	100,0%
VIF: physique, envers d'autres membres	1	1	100,0%		
VIF: psychique, dans le couple	2			2	100,0%
VIF: psychique, envers des descendants	1			1	100,0%
Total	PA	PA	PA	PA	PA

### PH Violence dans l'espace public

Figure criminelle / Âge	Nombre total de faits avec au moins 1 suspect identifié	Mineur	%	Majeur	%
Violence physique (voie publique)	7			7	100,0%
Violence physique (endroit accessible au public)	3			3	100,0%
Violence psychique (voie publique)	1			1	100,0%
Violence psychique (endroit accessible au public)	1			1	100,0%
Vol avec violence sans arme (voie publique)	1	1	100,0%	1	100,0%
Total	PA	PA	PA	PA	PA



## CRIMINALITE ENREGISTREE: SUSPECTS



### PH Autre

Figure criminelle / Âge	Nombre total de faits avec au moins 1 suspect identifié	Majeur	%
Cyberharcèlement	1	1	100,0%
Fraude à l'identité	3	3	100,0%
Total	PA	PA	PA



## Partie 2: Niveau SUSPECTS-FAIT (comptage du nombre de combinaisons suspect-fait)

### 2.1. Nombre de suspects-fait selon le sexe des suspects identifiés (TOP 5 des catégories principales)

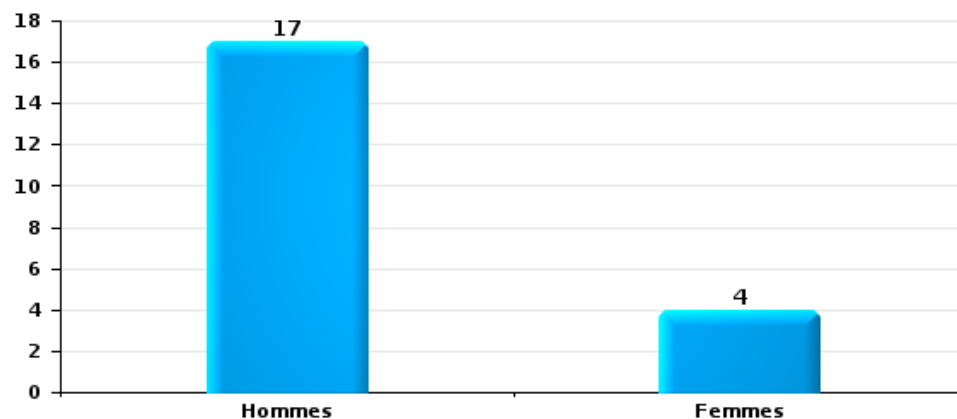
Lorsqu'un même suspect a commis plusieurs faits durant la période considérée, il est aussi comptabilisé plusieurs fois (voir également la note méthodologique)

#### Kamphenhout

2023

#### Vol et extorsion

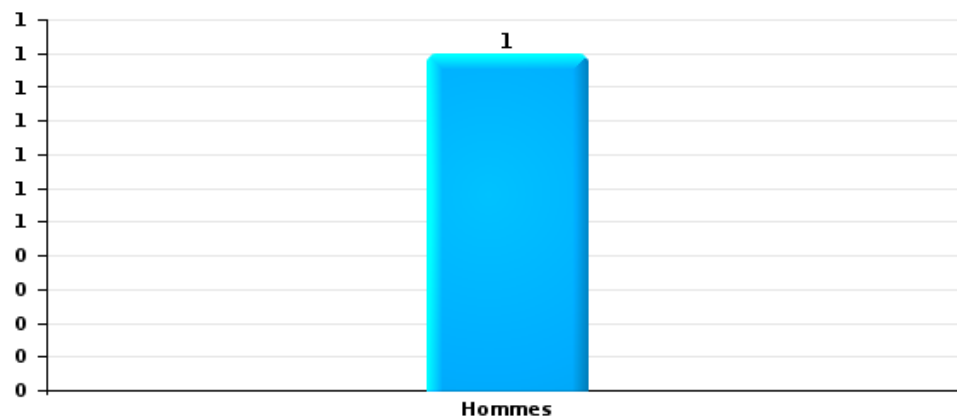
Nombre de suspects-fait selon le sexe





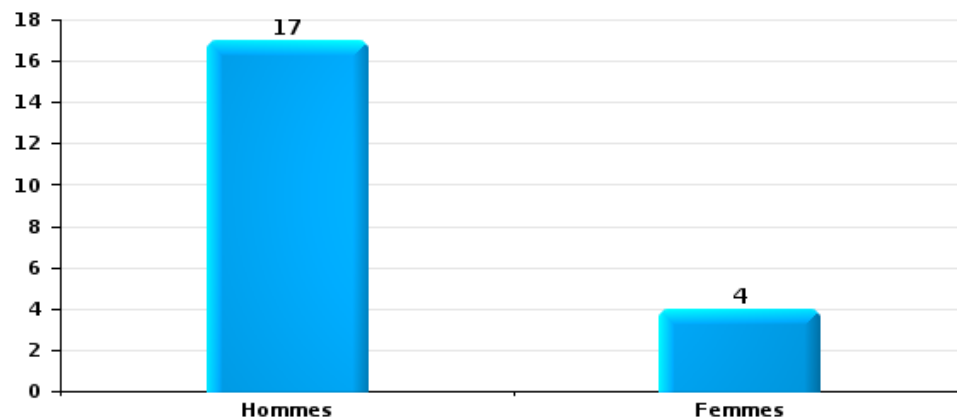
Dégradation de la propriété

Nombre de suspects-fait selon le sexe



Infr. contre l'intégrité physique

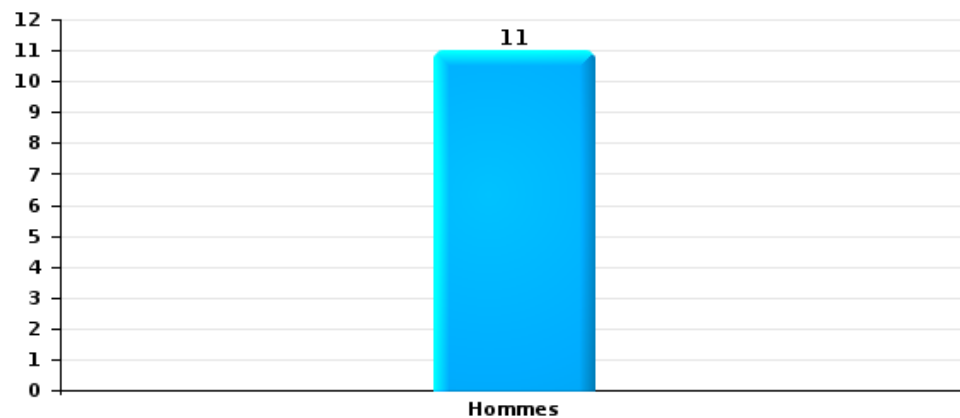
Nombre de suspects-fait selon le sexe





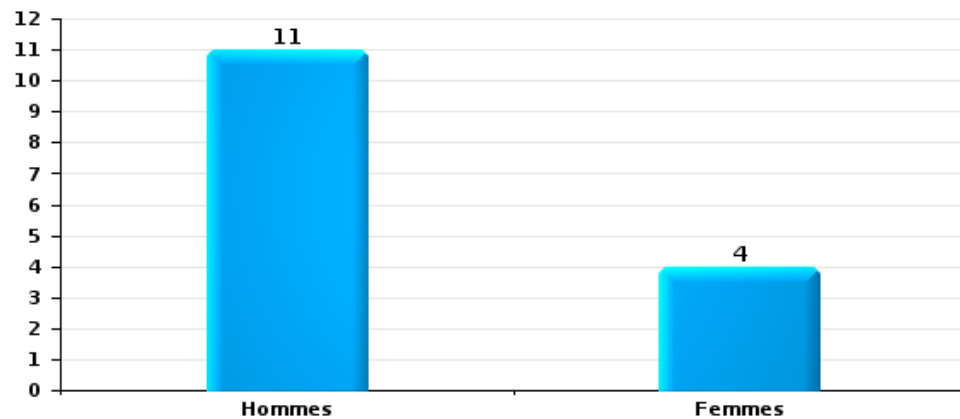
Drogues

Nombre de suspects-fait selon le sexe



Fraude

Nombre de suspects-fait selon le sexe





## 2.2. Nombre de suspects-fait selon le sexe des suspects identifiés (TOP 5 des figures criminelles)

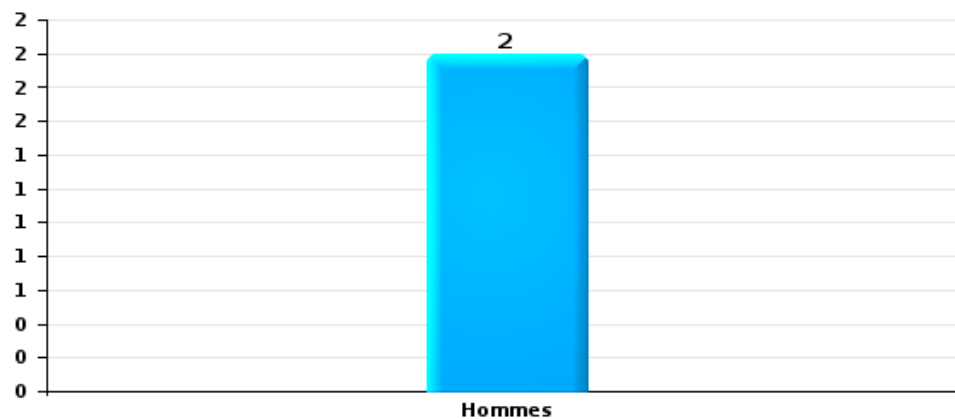
Lorsqu'un même suspect a commis plusieurs faits durant la période considérée, il est aussi comptabilisé plusieurs fois (voir également la note méthodologique)

### Kampenhout

2023

### Cambriolage dans bâtiment (total)

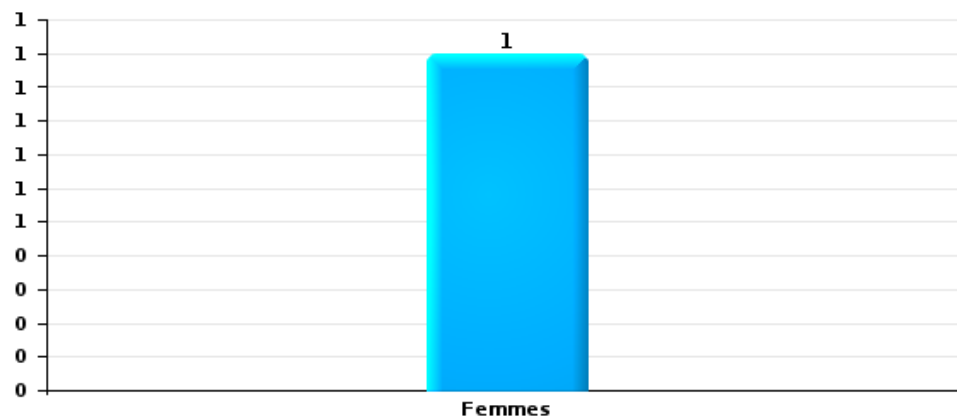
Nombre de suspects-fait selon le sexe





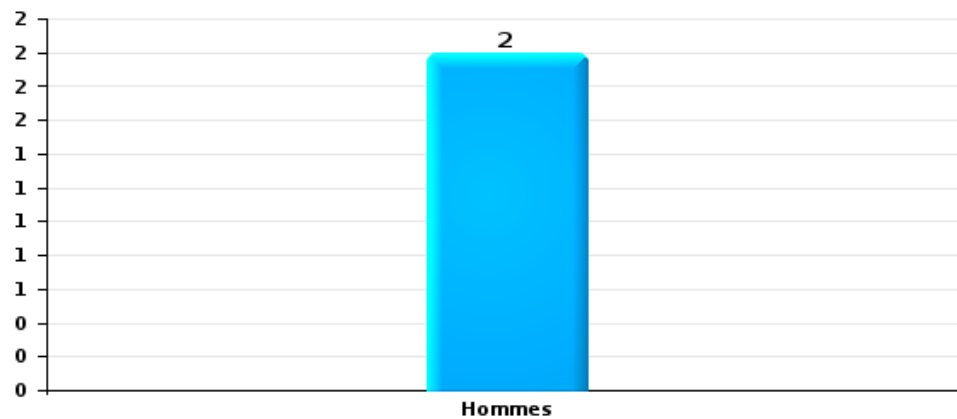
Vol dans ou sur un véhicule

Nombre de suspects-fait selon le sexe



Vol de vélo

Nombre de suspects-fait selon le sexe





### 2.3. Nombre de suspects-fait selon l'âge des suspects identifiés (TOP 5 des catégories principales)

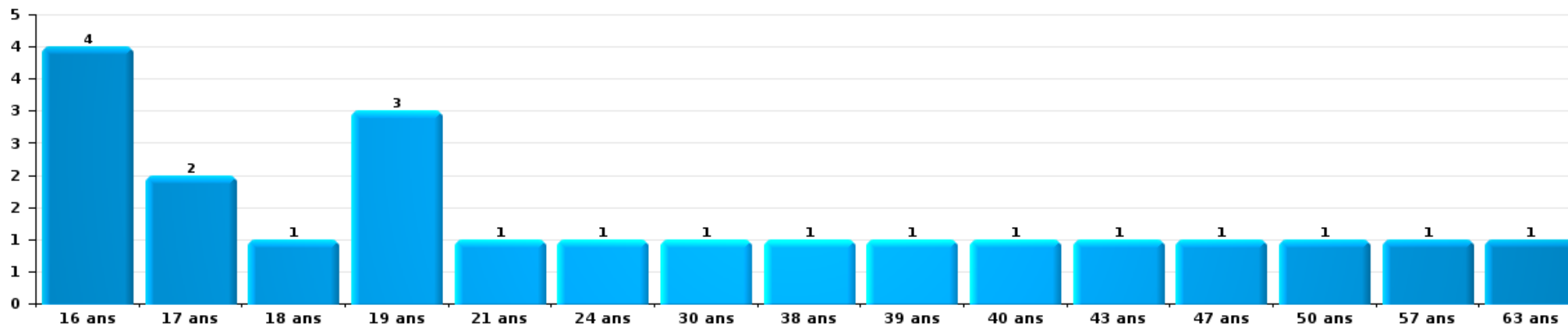
1) Lorsqu'un même suspect a commis plusieurs faits durant la période considérée, il est aussi comptabilisé plusieurs fois, qu'il ait le même âge ou non – 2) Les suspects au-dessous de 14 ans et à partir de 90 ans ne sont pas repris dans le tableau (voir également la note méthodologique)

#### Kamphenhout

2023

#### Vol et extorsion

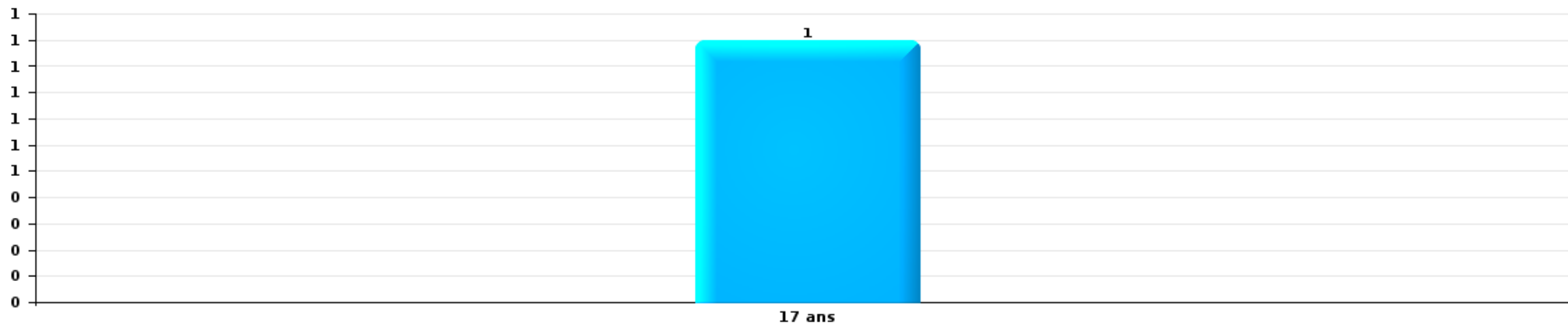
Nombre de suspects-fait par âge (chronologique)





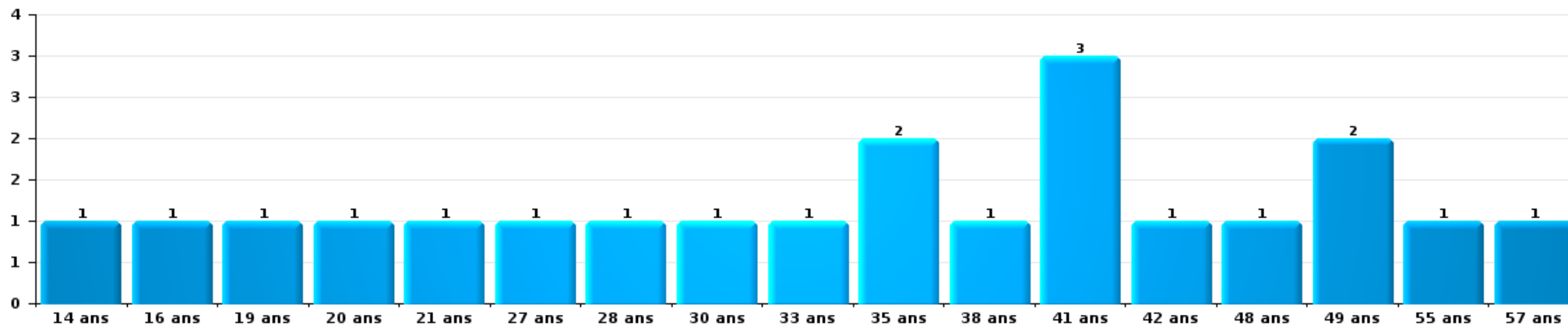
Dégradation de la propriété

Nombre de suspects-fait par âge (chronologique)



Infr. contre l'intégrité physique

Nombre de suspects-fait par âge (chronologique)

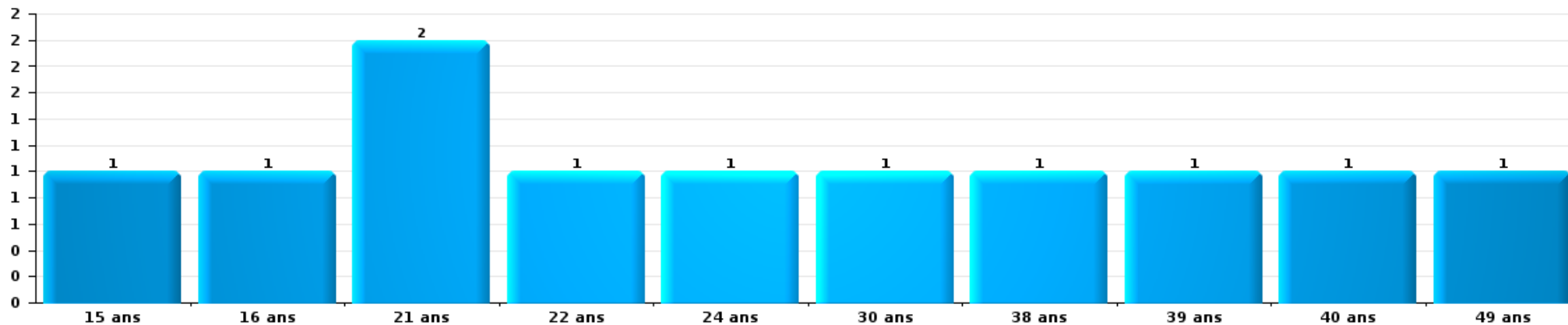






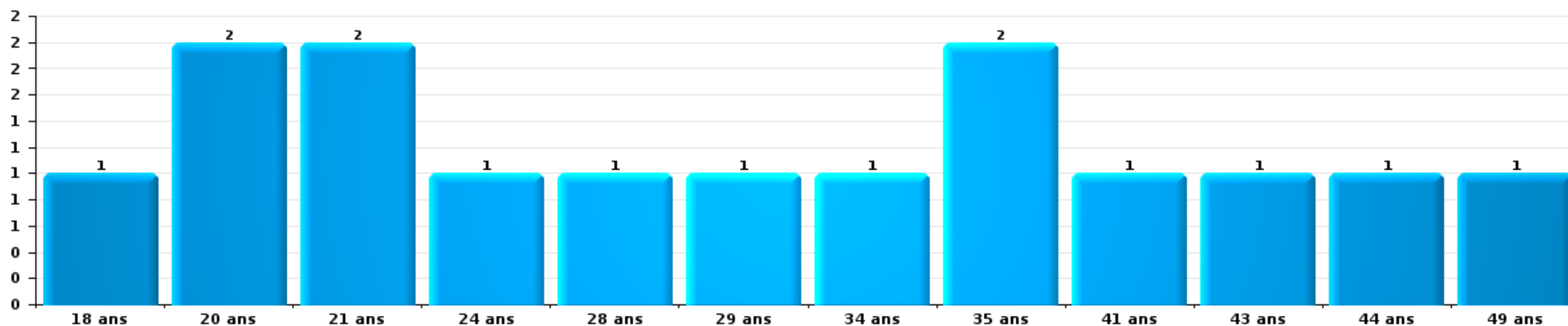
Drogues

Nombre de suspects-fait par âge (chronologique)



Fraude

Nombre de suspects-fait par âge (chronologique)





## 2.4. Nombre de suspects-fait selon l'âge des suspects identifiés (TOP 5 des figures criminelles)


1) Lorsqu'un même suspect a commis plusieurs faits durant la période considérée, il est aussi comptabilisé plusieurs fois, qu'il ait le même âge ou non – 2) Les suspects au-dessous de 14 ans et à partir de 90 ans ne sont pas repris dans le tableau (voir également la note méthodologique)

### Kamphenhout

2023

### Cambriolage dans bâtiment (total)

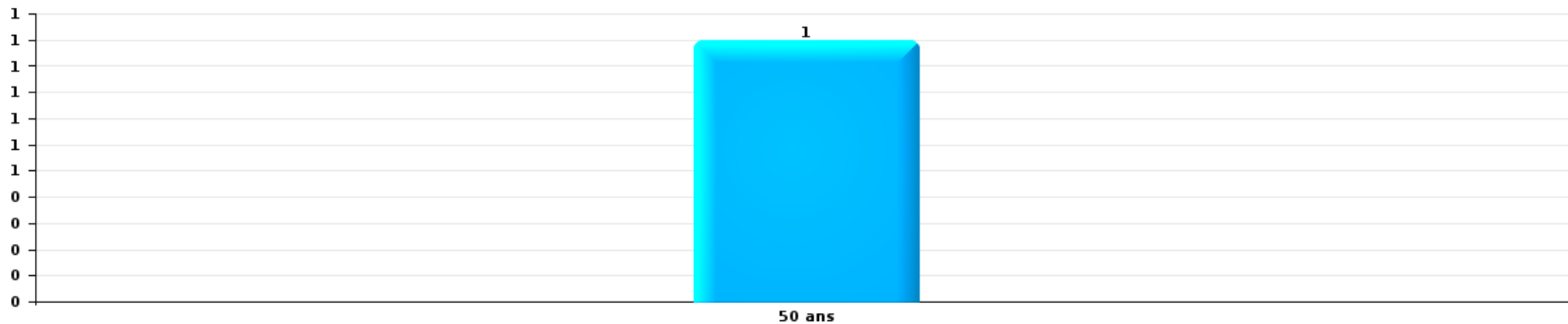
Nombre de suspects-fait par âge (chronologique)





Vol dans ou sur un véhicule

Nombre de suspects-fait par âge (chronologique)



Vol de vélo

Nombre de suspects-fait par âge (chronologique)



# ***STATISTIQUES POLICIERES DE CRIMINALITE***

---

***LIEU DE PERPETRATION: COMMUNE***

**Kampenhout**

***ANNEXE I: DETAIL PAR CATEGORIE DE DELIT  
CODE PENAL***

# Kampenhout

## Infraction Code pénal

### Infr. contre l'intégrité physique

			2000	2013	2014	2015	2016	2017	2018	2019	2020	2021	2022	2023
Assassinat	Autres	Acc.					1							
		Tent.												
	Sous-total					1								1
Meurtre	Autres	Tent.						2		1	1			
		Sous-total						2		1	1			
Coups et/ou blessures vol. en sphère familiale	Entre partenaires ou ex-partenaires	Acc.	1	10	16	15	7	15	7	26	15	7	10	9
	Lors d'un différend familial en général	Acc.	5											
	Par les parents envers un mineur	Acc.			1	3	1		2		2	3	1	3
	Envers les parents	Acc.	1	1	1	1		2		3		1	1	1
	Envers d'autres ascendants directs ou collatéraux	Acc.	1			1		3			1			1
Sous-total		8	11	18	20	8	20	9	9	29	18	11	12	14
Coups et/ou blessures vol. hors sphère familiale	Bagarres (=coups réciproques)	Acc.	5	4	4	5	3	2	8	3	4	3	7	6
	Coups envers fonctionnaire de police	Acc.	1	1		3	1		2		1			1
	Envers un mineur par une pers. ayant autorité	Acc.					1		1		1		1	
	Envers un mineur qualité de l'auteur inconnue	Acc.				1		1	3	1		2		
	Envers pers. vulnérable (qualité auteur inconnue)	Acc.				1								1
	Coups envers personnel transport public	Acc.			1									1
	Coups envers personnel autre service public	Acc.						1			1			
	Coups envers profession médicale	Acc.			1	1								
	Coups envers personnel institut d'enseignement	Acc.		1										
	Non spécifié	Acc.	17	13	15	12	15	16	16	12	11	10	13	16
Sous-total		23	19	21	23	20	20	30	16	18	15	21	25	
Abstention coupable	Autres	Acc.	1			1	1			1	1			
		Sous-total	1			1	1			1	1			
Autres infr. volontaires. c/ l'intégrité phys.	Délaissement d'enfant ou personne vulnérable	Acc.						1						
	Abandon d'enfant dans le besoin	Acc.				1			1					
	Administration substances nuisibles	Acc.					1	1						
	Empoisonnement de denrées	Acc.		1										
	Entrave méchante à la circulation	Acc.					1						1	1
	Voies de faits et violences légères	Acc.	1				1	1				2	2	1
Sous-total		1	1		1	3	3	1			2	3	2	
Infr. involontaires contre l'intégrité physique	Homicides involontaires	Acc.					1							
	Coups et/ou blessures involontaires	Acc.				1					1			1
	Administration involontaire substances nuisibles	Acc.											1	
	Morsure de chien	Acc.	1		4	1	2	1	2			1		2
	Non spécifié	Acc.	2											
Sous-total		3		5	2	2	1	2	2	1	1	1	3	

**Infr. contre l'intégrité physique**

			2000	2013	2014	2015	2016	2017	2018	2019	2020	2021	2022	2023
		Total	36	31	39	50	35	47	41	49	39	29	37	45

**Infr. contre la liberté individuelle**

		2000	2013	2014	2015	2016	2017	2018	2019	2020	2021	2022	2023
Enlèvement de mineur ou personne vulnérable	Enlèvement parental	Acc.					1						
		Tent.						1	2				
	Autre enlèvement	Acc.									1		
		Sous-total					1	1	2		1		
Détention par un particulier		Acc.	1						1	1	1		
		Sous-total	1						1	1	1		
		Total	1				1	1	3	1	2		

**Infr. contre les mœurs**

			2000	2013	2014	2015	2016	2017	2018	2019	2020	2021	2022	2023
Viol n'ayant pas causé la mort	Victime < 10a	Acc.						1						
	Victime 10a - 14a	Acc.	1					1		2		1		
	Victime 14a - 16a	Acc.	1					1		1				
	Victime 16a - 18a	Acc.									1			
	Victime majeure	Acc.		1		2				1		2		
	Sous-total		2	1		2		3		4	1	3		
Viol avec conséquence inconnue		Acc.			1									
		Sous-total			1									
Viol n'ayant pas causé la mort (nvCPS)	Victime < 16a	Acc.											2	
	Victime majeure	Acc.											2	2
	Sous-total												4	2
Attentat à la pudeur avec violence / menace	Victime < 16a	Acc.										1		
	Victime 16a - 18a	Acc.							1		1			
	Victime majeure	Acc.								1	1	1	1	
	Sous-total								1	1	2	2	1	
Attentat à la pudeur sans violence / menace	Victime < 16a	Acc.	1	3				1		2	1			
	Victime 16a - 18a	Acc.							1		1			
	Victime âge inconnu	Acc.								1		1	1	
	Sous-total		1	3				1	1	3	2	1	1	
Attentat à la pudeur non spécifié		Acc.			1									
		Sous-total			1									
Atteinte intégrité sexuelle sans mort (nvCPS)	Victime < 16a	Acc.											1	3
	Victime 16a - 18a	Acc.												1
	Victime majeure	Acc.												1
	Sous-total												1	5
Pornographie enfantine	Détention	Acc.							1					
	Distribution	Acc.				3	3			2	2	4		
	Sous-total					3	3		1	2	2	4		
Pornographie		Acc.						1						
		Sous-total						1						
Incitation à la débauche	Victime mineure	Acc.		1	3	1	2			1	1			
	Victime majeure	Acc.			1									
	Age victime inconnu	Acc.								1				
	Sous-total			1	4	1	2			2	1			
Exploitation de la débauche d'autrui	Victime mineure	Acc.				2				1				
		Sous-total				2				1				
Outrage public aux bonnes mœurs	Actions (exhibitionnisme, etc.)	Acc.	1			1	1			1			1	
	Ecrits, images, objets	Acc.		1						1	1			
	Non spécifié	Acc.												
	Sous-total		3			1	1			2	1		1	



## Infr. contre les mœurs

			2000	2013	2014	2015	2016	2017	2018	2019	2020	2021	2022	2023
Voyeurisme	Observation/enregistrement de nudité ou intimité	Acc.							1	1		1		
	Diffusion enregistrement nudité ou intimité	Acc.						2					1	
		Sous-total						2	1	1		1	1	
Voyeurisme direct (nvCPS)	Victime < 16a	Acc.												1
		Sous-total												1
Diffusion contenu sex. but méchant/lucrat. (nvCPS)	Victime < 16a	Acc.												2
		Sous-total												2
Grooming online - avec ICT (nvCPS)	Victime < 16a	Acc.												2
		Sous-total												2
Images d'abus sexuels de mineurs (nvCPS)	Production/diffusion images abus sexuels (nvCPS)	Acc.												1
		Sous-total												1
		Total	6	6	6	4	8	10	4	16	9	11	9	13

**Infr. contre autres valeurs morales et sentiments**

		2000	2013	2014	2015	2016	2017	2018	2019	2020	2021	2022	2023
Harcèlement	Acc.	5	10	8	18	12	19	14	12	14	17	11	16
	Sous-total	5	10	8	18	12	19	14	12	14	17	11	16
Violation de sépulture	Acc.	2						1	1	1		1	1
	Sous-total	2						1	1	1		1	1
Atteinte à l'honneur	Calomnie et diffamation	Acc.	1	1	5	5	3	2	1	3	1	3	4
	Déclaration calomnieuse	Acc.											1
	Imputation calomnieuse	Acc.	1	2						1			
	Divulgateion méchante	Acc.								1			
	Injures (Délit)	Acc.	1		6	1		1		2			3
	Sous-total	6	1	3	11	6	3	3	1	7	1	3	8
Vie privée	Violation de domicile par un particulier	Acc.	1	2	1	2		1	3	2		2	
	Violation du secret des lettres	Acc.						1		1		1	
	Sous-total		1	2	1	2		2	3	3		3	
Tapage nocturne	Acc.	3						1		1			1
	Sous-total	3						1		1			1
Abus faiblesses de personnes	Acc.									1	1		
	Sous-total									1	1		
Vie privée mœurs: publication identité victime	Acc.									1			
	Sous-total									1			
Cyberlokkng (leurre de mineur par ICT)	Acc.						1						
	Sous-total						1						
Occupation bien d'autrui (squatter)	Pénétrer / occuper / séjourner (bien non habité)	Acc.										1	
	Pénétrer / occuper / séjourner (bien habité)	Acc.								1			
	Sous-total									1		1	
	Total	16	12	13	30	20	23	21	17	29	19	19	26

**Infr. relative au statut juridique de l'enfant**

			2000	2013	2014	2015	2016	2017	2018	2019	2020	2021	2022	2023	
<b>Non-représentation d'enfants</b>	<b>Par les parents</b>	<b>Acc.</b>													1
		<b>Sous-total</b>													1
		<b>Total</b>													1

## Vol et extorsion

			2000	2013	2014	2015	2016	2017	2018	2019	2020	2021	2022	2023
Vol avec circ. aggr.	Avec violence	Acc.	3	2	1		1		2		1			1
		Tent.	1									1		1
	Sans violence	Acc.	30	68	99	73	59	46	43	46	54	20	39	25
		Tent.	19	36	51	39	35	25	22	20	31	13	32	31
	Sous-total	53	106	151	112	95	71	67	66	87	33	72	57	
Vol sans circ. aggr.	Avec violence	Acc.		1		3	1	1	3	1	2	1		
	Sans violence, Vol à la tire	Acc.	10	15	9	6	7	12	9	2	2	2	3	4
	Sans violence, Vol d'usage	Acc.	2						1					
	Sans violence, Vol domestique	Acc.	2	4	5	3		2	5	4	3	4	1	3
	Sans violence	Acc.	103	101	76	114	106	78	95	72	68	41	66	58
	Tent.	1	1	3	7	4	1	3	4	2	5	4	4	
	Sous-total	118	122	93	133	118	94	116	83	77	53	74	69	
Vol non spécifié		Acc.	46				1		3		2			
		Tent.	35											
	Sous-total	81				1		3		2				
Extorsion		Acc.		2				4	1	2	2	2	2	
		Tent.		2	1		3	1	1		4			3
	Sous-total		4	1		3	5	2	2	2	6	2	2	3
Fabrication de fausses clefs		Acc.												1
		Sous-total												1
	Total	252	232	245	245	217	170	188	151	172	88	148	130	

## Fraude

		2000	2013	2014	2015	2016	2017	2018	2019	2020	2021	2022	2023
Blanchiment d'argent	Acc.			1			1			2			
	Sous-total			1			1			2			
Recel	Recel simple	Acc.	1	2			1		1	4	2	2	
	Recel qualifié	Acc.											
	Non spécifié	Acc.							1				
	Sous-total	3	1	2			1		2	4	2	2	
Grivèlerie	Carburant / lubrifiant	Acc.	2										
	Voiture de location	Acc.			1								
	Sous-total	1	2		1								
Détournement et destruction frauduleuse	Cel frauduleux	Acc.	2	2	2	2	2			3	3	1	2
	D'argent, de papiers, etc.	Acc.			1								
	D'objets saisis	Acc.							1				
	Non spécifié	Acc.				1							
	Sous-total	74	2	2	3	3	2			4	3	1	2
Escroquerie	Fraude par internet	Acc.	13	10	11	10	7	16	20	40	51	52	49
		Tent.	1	2			1	3	4	2	1	1	2
	Escroquerie sans internet	Acc.	11	4	4	5	4	8	5	8	4	7	10
		Tent.		1			1	2	2	2	1		1
	Non spécifié	Acc.											
	Tent.	6											
	Sous-total	5	25	17	15	15	13	29	31	52	57	60	62
Tromperie	Marchandises vendues / travail fourni	Acc.		1					1				
	Sous-total			1					1				
Abus de confiance et infr. apparentées	Abus de confiance	Acc.	5	5	2	2	2	6	8	2	1	4	6
	Abus des faiblesses	Acc.									1		
	Sous-total	3	5	5	2	2	2	6	8	2	2	4	6
Infr. liées à l'insolvabilité	Non spécifié	Acc.							1				
	Sous-total								1				
Chèques sans provision		Acc.	1										
	Sous-total	2	1										
	Total	94	36	28	21	20	19	35	43	64	64	67	70

## Dégradation de la propriété

			2000	2013	2014	2015	2016	2017	2018	2019	2020	2021	2022	2023
Incendie volontaire	Dans lieu habité (de jour)	Acc.							1	1				
	Dans lieu habité (de nuit)	Acc.											1	
		Tent.								1				
	Dans un autre lieu (de jour)	Acc.			2	2	1	2			2	5	3	1
	Dans un autre lieu (de nuit)	Acc.		1					1				1	
	Dans un autre lieu (moment indéterminé)	Acc.			2				1		1			
	Non spécifié	Acc.	7											
		Sous-total	7	1	2	2	2	2	4	3	2	5	5	1
Incendie involontaire		Acc.	3	3	1	3	1			1			1	
		Sous-total	3	3	1	3	1			1			1	
Destruction, dénaturation, dégradation	Avec circ. aggr.	Acc.	8	2			2	1		1	1			
	Destruction de biens agricoles	Acc.						1						
	Non spécifié	Acc.	14											
		Sous-total	22	2			2	2		1	1			
Vandalisme	Sur véhicules	Acc.	6	22	17	21	21	16	25	12	11	26	21	17
	Sur autres biens mobiliers	Acc.	10	7	6	3	6	4	4		7	7	4	2
		Tent.	1											
	Graffitis	Acc.		3	2	4			1		2		3	4
	Autres détériorations sur biens immobiliers	Acc.	8	19	13	23	15	22	31	25	20	21	20	14
	Dégradation de clôture	Acc.	1			3	2	1			2	4	3	
		Sous-total	26	51	38	54	44	43	61	37	42	58	51	37
		Total	58	57	41	59	49	47	65	42	45	63	57	38

## Infr. contre la sécurité publique

			2000	2013	2014	2015	2016	2017	2018	2019	2020	2021	2022	2023
Organisation criminelle	Acc.								1	1				
	Sous-total								1	1				
Association de malfaiteurs	Acc.	1		1	2	4	2	3	2	1	3	6	2	2
	Tent.						1							
	Sous-total	1		1	2	4	3	3	2	1	3	6	2	2
Evasion de prisonniers	Evasion simple	Acc.												1
	Sous-total													1
Menaces	Menace d'attentat	Acc.			1							1		
	Verbales	Acc.	14	9	7	8	4	3	8	3	8	6	6	11
	Ecrites	Acc.	1	2	2		2	1	2	2	2	5	2	2
	Par gestes, emblèmes	Acc.	2	2		5	1	5	3	4	4	4	4	3
	Alerte à la bombe	Acc.							2	2	2	2	1	1
	Non spécifié	Acc.	1											
	Sous-total	18	13	10	13	7	9	15	11	16	18	13	17	
	Total	19	14	12	17	10	12	18	13	19	24	15	20	

## Infr. contre l'autorité publique

		2000	2013	2014	2015	2016	2017	2018	2019	2020	2021	2022	2023
<b>Violence c/ personnes investies autorité publique</b>	<b>Acc.</b>				1								
	<b>Sous-total</b>				1								
<b>Rébellion</b>	<b>Rébellion armée</b>	<b>Acc.</b>				1		1					
	<b>Rébellion non armée</b>	<b>Acc.</b>	1	3	5	2	1	3		3	2	1	1
	<b>Non spécifié</b>	<b>Acc.</b>											
	<b>Sous-total</b>	<b>3</b>	<b>1</b>	<b>3</b>	<b>5</b>	<b>3</b>	<b>1</b>	<b>4</b>		<b>3</b>	<b>2</b>	<b>1</b>	<b>1</b>
<b>Outrages</b>	<b>Acc.</b>				1	2	4	7	1	2	1	2	2
	<b>Sous-total</b>				1	2	4	7	1	2	1	2	2
<b>Autres infractions</b>	<b>Bris de scellés</b>	<b>Acc.</b>								1			
	<b>Sous-total</b>									1			
	<b>Total</b>	<b>3</b>	<b>1</b>	<b>3</b>	<b>7</b>	<b>5</b>	<b>5</b>	<b>11</b>	<b>1</b>	<b>6</b>	<b>3</b>	<b>3</b>	<b>3</b>



## Infr. contre la foi publique

			2000	2013	2014	2015	2016	2017	2018	2019	2020	2021	2022	2023
Faux en écritures	Faux en écritures	Acc.	5	2	1	1	4	2	3	3	2	3	5	5
		Tent.							1					
	Usage de faux en écrit. et écrit. falsifiées	Acc.	2	2	1		3		1	4	2		2	
		Sous-total	7	4	2	1	7	2	5	7	4	3	7	5
Usurpation	Immixtion dans fonctions publiques	Acc.		1										
	De fonctions	Acc.		1		1	2			1			1	
	De titres	Acc.											1	
	De nom	Acc.	1	2	4		2	6	4	5	5	1	4	6
		Sous-total	1	4	4	1	4	6	4	6	5	1	6	6
Contrefaçon / falsification	Contrefaçon	Acc.		4					4	1		2		
	Falsification	Acc.	1				1		1	1	2			
	Non spécifié	Acc.	1											
		Sous-total	2	4			1		5	2	2	2		
Fausses monnaies	Emission	Acc.		1			1		3					
	Non spécifié	Acc.	1					1						
	Autres	Acc.								1				
		Sous-total	1	1			1	1	3	1				
Faux en justice	Faux témoignage	Acc.	1											
	Fausse déclarations	Acc.				1								1
		Sous-total	1			1								1
		Total	12	13	6	3	13	9	17	16	11	6	13	12



Kampenhout

Infraction Code pénal

Infr. contre la famille

	2000	2013	2014	2015	2016	2017	2018	2019	2020	2021	2022	2023
<b>Abandon de famille</b> Acc.				1								
Sous-total				1								
<b>Refus du droit aux relations personnelles</b> Acc.	9	10	7	4	3	2		2	9	4	10	4
Sous-total	9	10	7	4	3	2		2	9	4	10	4
<b>Non-acquittement pension alimentaire</b> Acc.	3	1	1		1	1	1	1	2			
Sous-total	3	1	1		1	1	1	1	2			
<b>Total</b>	<b>12</b>	<b>11</b>	<b>8</b>	<b>5</b>	<b>4</b>	<b>3</b>	<b>1</b>	<b>3</b>	<b>11</b>	<b>4</b>	<b>10</b>	<b>4</b>

Criminalité informatique

	2000	2013	2014	2015	2016	2017	2018	2019	2020	2021	2022	2023
<b>Hacking</b> Acc.			2		5	5	1	3	7	3	10	5
Tent.											1	
Sous-total			2		5	5	1	3	7	3	11	5
<b>Faux en informatique</b> Acc.					1	3			1	2		
Sous-total					1	3			1	2		
<b>Fraude informatique</b> Acc.		14	9	4	6	5	9	20	26	38	34	31
Tent.				1	1		2	2		1	2	3
Sous-total		14	9	5	7	5	11	22	26	39	36	34
<b>Sabotage</b> Acc.					1		1	2		1	1	1
Sous-total					1		1	2		1	1	1
<b>Total</b>		<b>14</b>	<b>11</b>	<b>5</b>	<b>14</b>	<b>13</b>	<b>13</b>	<b>27</b>	<b>34</b>	<b>45</b>	<b>48</b>	<b>40</b>

Traite des êtres humains

	2000	2013	2014	2015	2016	2017	2018	2019	2020	2021	2022	2023
<b>Exploitation économique</b> Acc.								1				
Sous-total								1				
<b>Total</b>								<b>1</b>				



Contravention Code pénal

		2000	2013	2014	2015	2016	2017	2018	2019	2020	2021	2022	2023
<b>Injures (Contravention)</b>	<b>Acc.</b>	2											
	<b>Sous-total</b>	2											
<b>Destruction d'animaux (Contravention)</b>	<b>Acc.</b>	1											
	<b>Sous-total</b>	1											
<b>Autres contraventions CP</b>	<b>Acc.</b>	7											
	<b>Sous-total</b>	7											
	<b>Total</b>	10											

# ***STATISTIQUES POLICIERES DE CRIMINALITE***

---

*LIEU DE PERPETRATION: COMMUNE*

**Kamphenhout**

***ANNEXE II: DETAIL PAR CATEGORIE DE DELIT  
LOIS SPECIALES***



Kampenhout

Infraction Lois spéciales

Drogues

			2000	2013	2014	2015	2016	2017	2018	2019	2020	2021	2022	2023
Détention		Acc.	6	17	20	8	15	17	36	22	31	8	14	10
		Sous-total	6	17	20	8	15	17	36	22	31	8	14	10
Usage	Usage en groupe	Acc.	2											
	Usage individuel	Acc.	17											
	Faciliter l'usage	Acc.		2					3					
	Incitation à l'usage	Acc.							1		1			
		Sous-total	19	2					4		1			
Importation et exportation		Acc.	1		2	1			4			1		
		Sous-total	1		2	1			4			1		
Fabrication		Acc.				6	2	3		3	2			
		Sous-total				6	2	3		3	2			
Commerce		Acc.	4	9	8		3	2	17	7	5	3	1	2
		Sous-total	4	9	8		3	2	17	7	5	3	1	2
Autres		Acc.										1		
		Sous-total										1		
		Total	30	28	30	15	20	22	61	32	39	13	15	12



Législation sur les étrangers

			2000	2013	2014	2015	2016	2017	2018	2019	2020	2021	2022	2023
Transmigration illégale	Mariages simulés/blancs sans récompense/contrainte	Acc.				1				1			1	
	Accès au territoire	Acc.	1		4	1	3	1	7	4		1	1	1
	Séjour	Acc.	1	7	10	15	9	13	8	6	10	17	5	4
	Pas de port de documents d'identité ou de voyage	Acc.		1										
	Inscription au registre des étrangers	Acc.	1	3		1					1			
	Sous-total		3	11	14	18	12	14	15	11	11	18	7	5
Trafic d'êtres humains		Acc.				2	1			1	1			
	Sous-total				2	1				1	1			
Non spécifié		Acc.	3											
	Sous-total		3											
Autres		Acc.		1										
	Sous-total			1										
	Total		6	12	14	20	13	14	15	12	12	18	7	5

Environnement

			2000	2013	2014	2015	2016	2017	2018	2019	2020	2021	2022	2023
Déchets	Déchets par professionnel	Acc.				1							1	
	Déchets par particulier	Acc.		2	6	3	3	2	2		3	4	7	2
	Déchets par personne indéterminée	Acc.	3											
	Non spécifié	Acc.	1											
	Sous-total		4	2	6	4	3	2	2		3	4	8	2
Feux d'artifice		Acc.											1	
	Sous-total												1	
Autres que déchets	Urbanisme	Acc.	2						1	1	6	2	9	3
	Bruit	Acc.										1		
	Pollution de l'eau	Acc.	6									1		
	Pollution du sol	Acc.		1			3	2			2			
	Autres nuisances en matière d'environnement	Acc.	4								2			
	Sous-total		12	1			3	2	1	1	10	4	9	3
Biodiversité / Faune et flore	Bien-être animal	Acc.	2		2	1		2	1		2		1	5
	Protection de la nature	Acc.				1								
	Destruction d'animaux	Acc.	2							1				
	Sous-total		4	2	2	2		2	1	1	2		1	5
	Total		20	3	8	6	6	6	4	2	15	8	19	10



**Armes et explosifs**

			2000	2013	2014	2015	2016	2017	2018	2019	2020	2021	2022	2023
Détention illégale	Arme à feu	Acc.		4	5	3	4			31	9	9	14	6
	Arme blanche ou non à feu	Acc.		2	3	2	1	1	4	2	1	1	3	2
	Munition	Acc.		1										
	Non spécifié	Acc.	6											
	<b>Sous-total</b>		<b>6</b>	<b>7</b>	<b>8</b>	<b>5</b>	<b>5</b>	<b>1</b>	<b>4</b>	<b>33</b>	<b>10</b>	<b>10</b>	<b>17</b>	<b>8</b>
Port / transport illégal	Arme blanche ou non à feu	Acc.		2	3	2	1	3	3	2	3	1		
	Non spécifié	Acc.	2											
	<b>Sous-total</b>		<b>2</b>	<b>2</b>	<b>3</b>	<b>2</b>	<b>1</b>	<b>3</b>	<b>3</b>	<b>2</b>	<b>3</b>	<b>1</b>		
Commerce illégal	Arme blanche ou non à feu	Acc.				1								
	Non spécifié	Acc.	1											
	<b>Sous-total</b>		<b>1</b>			<b>1</b>								
Autre	Défaut signalement vol ou perte	Acc.				1	1							
	Non spécifié	Acc.	3											
	<b>Sous-total</b>		<b>3</b>			<b>1</b>	<b>1</b>							
	<b>Total</b>		<b>12</b>	<b>9</b>	<b>11</b>	<b>8</b>	<b>7</b>	<b>5</b>	<b>7</b>	<b>35</b>	<b>13</b>	<b>11</b>	<b>17</b>	<b>8</b>

**Protection de la personne**

			2000	2013	2014	2015	2016	2017	2018	2019	2020	2021	2022	2023
Discrimination	Racisme et xénophobie	Acc.	1						1		3	1		
	Autre discrimination	Acc.				1								
	<b>Sous-total</b>		<b>1</b>			<b>1</b>			<b>1</b>		<b>3</b>	<b>1</b>		
Protection de la vie privée		Acc.	8				2	1	1		1			
	<b>Sous-total</b>		<b>8</b>				<b>2</b>	<b>1</b>	<b>1</b>		<b>1</b>			
Droit à l'image		Acc.							1		2	1	2	
	<b>Sous-total</b>								<b>1</b>		<b>2</b>	<b>1</b>	<b>2</b>	
Autres		Acc.	1											
	<b>Sous-total</b>		<b>1</b>											
	<b>Total</b>		<b>10</b>			<b>1</b>	<b>2</b>	<b>1</b>	<b>3</b>		<b>6</b>	<b>2</b>	<b>2</b>	



**Kampenhout**

**Infraction Lois spéciales**

**Hormones et dopage**

		2000	2013	2014	2015	2016	2017	2018	2019	2020	2021	2022	2023
Détention	Acc.			1									
	Sous-total:			1									
	Total:			1									

**Protection de la jeunesse**

		2000	2013	2014	2015	2016	2017	2018	2019	2020	2021	2022	2023
Législation sur l'obligation scolaire	Acc.	2							1	1			
	Sous-total:	2							1	1			
Législation sur la protection de la jeunesse	Acc.		3	5	14	8	21	13	37	34	25	28	41
	Sous-total:		3	5	14	8	21	13	37	34	25	28	41
	Total:	2	3	5	14	8	21	13	38	35	25	28	41

**Code pénal social**

		2000	2013	2014	2015	2016	2017	2018	2019	2020	2021	2022	2023
Harcèlement au travail	Acc.				1			2					
	Sous-total:				1			2					
Fraude sociale aux cotisations (travail au noir)	Acc.				1	1	1	1	3	1	1	1	
	Sous-total:				1	1	1	1	3	1	1	1	
Infr. contre foi publique en droit pénal social	Acc.		1				1				1		
	Sous-total:		1				1				1		
Escroquerie en droit pénal social	Acc.									1			
	Sous-total:									1			
	Total:		1		1	1	2	3	3	2	2	1	





**Ivresse et alcool**

		2000	2013	2014	2015	2016	2017	2018	2019	2020	2021	2022	2023
Ivresse publique	Acc.	3	5	1	5	6	7	3	5	6	5	7	3
	Sous-total:	3	5	1	5	6	7	3	5	6	5	7	3
	Total:	3	5	1	5	6	7	3	5	6	5	7	3

**Registre de population**

		2000	2013	2014	2015	2016	2017	2018	2019	2020	2021	2022	2023
	Acc.	16	15	19	15	6	7	4	2	6	6	2	1
	Sous-total:	16	15	19	15	6	7	4	2	6	6	2	1
	Total:	16	15	19	15	6	7	4	2	6	6	2	1

**Carte d'identité**

		2000	2013	2014	2015	2016	2017	2018	2019	2020	2021	2022	2023
Pas en possession	Acc.			1			1			7	1		2
	Sous-total:			1			1			7	1		2
Non spécifié	Acc.					1							
	Sous-total:					1							
Autres	Acc.	2											
	Sous-total:	2											
	Total:	2		1		1	1			7	1		2

**Santé publique**

		2000	2013	2014	2015	2016	2017	2018	2019	2020	2021	2022	2023
Denrées alimentaires	Acc.												1
	Sous-total:												1
Refus ou négligence respect mesures	Acc.									53	50		
	Sous-total:									53	50		
	Total:									53	50		1



Travail

		2000	2013	2014	2015	2016	2017	2018	2019	2020	2021	2022	2023
<b>Règlement général protection du travail</b>	Acc.	2											
	Sous-total:	2											
<b>Commerce ambulant</b>	Acc.			5	1	1							
	Sous-total:			5	1	1							
<b>Fraude sociale aux cotisations (travail au noir)</b>	Acc.	2											
	Sous-total:	2											
<b>Travailleurs étrangers</b>	Acc.			1									
	Sous-total:			1									
<b>Autres</b>	Acc.	2		2									
	Sous-total:	2		2									
	Total:	6		8	1	1							

Protection des revenus publics

		2000	2013	2014	2015	2016	2017	2018	2019	2020	2021	2022	2023
<b>Douane et accises</b>	Acc.	1											
	Sous-total:	1											
<b>Taxe de circulation / TMC</b>	Acc.		4	4		2	3	7					
	Sous-total:		4	4		2	3	7					
<b>Non spécifié</b>	Acc.	1								1			
	Sous-total:	1								1			
	Total:	2	4	4		2	3	7		1			

Législation économique

		2000	2013	2014	2015	2016	2017	2018	2019	2020	2021	2022	2023
<b>Instruments financiers</b>	Acc.						1						
	Sous-total:						1						
<b>Contrefaçon de droits de propriété intellectuelle</b>	Acc.			1									
	Sous-total:			1									
	Total:			1			1						



Pratiques commerciales

		2000	2013	2014	2015	2016	2017	2018	2019	2020	2021	2022	2023
<b>Registre de commerce</b>	Acc.			1									
	Sous-total:			1									
	Total:			1									

Autres lois spéciales

		2000	2013	2014	2015	2016	2017	2018	2019	2020	2021	2022	2023
<b>Transport</b>	Acc.							1					1
	Sous-total:							1					1
<b>Prévention: incendies, explosions, accidents</b>	Acc.	1								64			
	Sous-total:	1								64			
<b>Loteries et jeux de hasard</b>	Acc.	2											
	Sous-total:	2											
<b>Infr. dans le secteur audiovisuel</b>	Acc.	1											
	Sous-total:	1											
<b>Dégradation involontaire câbles télécommunication</b>	Acc.				3	3	1	3	2		4	5	2
	Sous-total:				3	3	1	3	2		4	5	2
<b>Autres</b>	Acc.	13			1		2		15				1
	Sous-total:	13			1		2		15				1
	Total:	17			4	3	3	4	17	64	4	5	4

# ***STATISTIQUES POLICIERES DE CRIMINALITE***

---

***LIEU DE PERPETRATION: COMMUNE***

**Kamphenhout**

***ANNEXE III: DETAIL  
FIGURES CRIMINELLES / PHENOMENES***



Kampenhout

FC Vol moyen de transport

		2000	2013	2014	2015	2016	2017	2018	2019	2020	2021	2022	2023
Vol de voiture	Acc.	15	3	7	2	2	4	2	1	5	1	2	4
	Tent.	6	2					1					
	<b>Total</b>	<b>21</b>	<b>5</b>	<b>7</b>	<b>2</b>	<b>2</b>	<b>4</b>	<b>3</b>	<b>1</b>	<b>5</b>	<b>1</b>	<b>2</b>	<b>4</b>
Vol de moto	Acc.										1		
	Total										1		
Carjacking	Acc.		1										
	Tent.	1											
	<b>Total</b>	<b>1</b>	<b>1</b>										
Homejacking	Acc.	1											
	Total	1											
Vol dans les garages	Acc.	6		1				1					
	Total	6		1				1					
Vol de vélomoteur	Acc.	4			1		3		1	1			1
	Tent.		1										
	<b>Total</b>	<b>4</b>	<b>1</b>		<b>1</b>		<b>3</b>		<b>1</b>	<b>1</b>			<b>1</b>
Vol de vélo	Acc.	8	33	24	50	41	33	30	22	44	15	20	16
	Tent.				1	2				1			
	<b>Total</b>	<b>8</b>	<b>33</b>	<b>24</b>	<b>51</b>	<b>43</b>	<b>33</b>	<b>30</b>	<b>22</b>	<b>45</b>	<b>15</b>	<b>20</b>	<b>16</b>



**FC Cambriolage**

		2000	2013	2014	2015	2016	2017	2018	2019	2020	2021	2022	2023
<b>Cambriolage dans habitation</b>	Acc.	25	27	34	40	23	21	24	19	17	17	28	12
	Tent.	28	18	27	27	15	16	15	14	17	6	27	22
	<b>Total</b>	<b>53</b>	<b>45</b>	<b>61</b>	<b>67</b>	<b>38</b>	<b>37</b>	<b>39</b>	<b>33</b>	<b>34</b>	<b>23</b>	<b>55</b>	<b>34</b>
<b>Cambriolage ds entreprise ou commerce</b>	Acc.	18	11	21	11	10	5	4	3	13	2		1
	Tent.	17	11	7	4	4	1	1	2	6	1	3	4
	<b>Total</b>	<b>35</b>	<b>22</b>	<b>28</b>	<b>15</b>	<b>14</b>	<b>6</b>	<b>5</b>	<b>5</b>	<b>19</b>	<b>3</b>	<b>3</b>	<b>5</b>
<b>Cambriolage ds service public ou bâtiment administ</b>	Acc.	3	5	2	1	1			4	3			1
	Tent.			2	3		1	1	1	1	2		
	<b>Total</b>	<b>3</b>	<b>5</b>	<b>4</b>	<b>4</b>	<b>1</b>	<b>1</b>	<b>1</b>	<b>5</b>	<b>4</b>	<b>2</b>		<b>1</b>
<b>Vol au béliér</b>	Acc.			3	1					1			
	Tent.				1								
	<b>Total</b>			<b>3</b>	<b>2</b>					<b>1</b>			
<b>Cambriolage dans bâtiment (total)</b>	Acc.	46	43	57	52	34	26	28	26	33	19	28	14
	Tent.	44	29	36	34	19	18	17	17	24	9	30	26
	<b>Total</b>	<b>90</b>	<b>72</b>	<b>93</b>	<b>86</b>	<b>53</b>	<b>44</b>	<b>45</b>	<b>43</b>	<b>57</b>	<b>28</b>	<b>58</b>	<b>40</b>

**FC Vol autre**

		2000	2013	2014	2015	2016	2017	2018	2019	2020	2021	2022	2023
<b>Vol à main armée</b>	Acc.	2	2	1	1			2		1			
	Tent.	2											
	<b>Total</b>	<b>4</b>	<b>2</b>	<b>1</b>	<b>1</b>			<b>2</b>		<b>1</b>			
<b>Vol avec violence sans arme</b>	Acc.	3	3		2	3	4	4	2	3	2	2	1
	Tent.		2	1		3	1	1		5		1	3
	<b>Total</b>	<b>3</b>	<b>5</b>	<b>1</b>	<b>2</b>	<b>6</b>	<b>5</b>	<b>5</b>	<b>2</b>	<b>8</b>	<b>2</b>	<b>3</b>	<b>4</b>
<b>Vol dans ou sur un véhicule</b>	Acc.	24	13	41	10	25	9	20	17	9	3	10	9
	Tent.	2	1	6	3	15	1	1	2	1	3		1
	<b>Total</b>	<b>26</b>	<b>14</b>	<b>47</b>	<b>13</b>	<b>40</b>	<b>10</b>	<b>21</b>	<b>19</b>	<b>10</b>	<b>6</b>	<b>10</b>	<b>10</b>



FC Vol autre

		2000	2013	2014	2015	2016	2017	2018	2019	2020	2021	2022	2023
<b>Vol d'armes et explosifs</b>	Acc.	1	1			1	1	1	1				2
	Total	1	1			1	1	1	1				2
<b>Arrachage de sac à main</b>	Acc.				1				1				
	Total				1				1				
<b>Vol à l'arraché</b>	Acc.	3	1		1		2	1	2	2			
	Total	3	1		1		2	1	2	2			
<b>Vol à la tire</b>	Acc.	18	15	9	7	7	12	9	3	2	2	3	4
	Total	18	15	9	7	7	12	9	3	2	2	3	4
<b>Vol à l'étalage</b>	Acc.	3	17	13	14	17	10	18	7	4	8	10	4
	Tent.		1	1			1	2	2	1	2		1
	Total	3	18	14	14	17	11	20	9	5	10	10	5
<b>Vol par ruse</b>	Acc.	1		1	2	4	3	5	3	3	4	2	
	Tent.	3	1					1		1	1	1	1
	Total	4	1	1	2	4	3	6	3	4	5	3	1
<b>Vol de métaux</b>	Acc.		3	1	1		1	1	1				6
	Tent.											1	
	Total		3	1	1		1	1	1			1	6
<b>Vol sur les chantiers</b>	Acc.	2	1	2	1		1	3	3	4	1	2	4
	Tent.			2				1					1
	Total	2	1	4	1		1	4	3	4	1	2	5
<b>Home-invasion</b>	Acc.		1										
	Total		1										
<b>Vol d'animaux</b>	Acc.	1	2						2		1		
	Total	1	2						2		1		



**Criminalité ICT**

		2000	2013	2014	2015	2016	2017	2018	2019	2020	2021	2022	2023
Fraude de cartes de paiements	Acc.	2	12	5	2	4	1	2	4	2	3	6	1
	Tent.								1				
	<b>Total</b>	<b>2</b>	<b>12</b>	<b>5</b>	<b>2</b>	<b>4</b>	<b>1</b>	<b>2</b>	<b>5</b>	<b>2</b>	<b>3</b>	<b>6</b>	<b>1</b>
Phishing	Acc.						1	1	3	11	11	10	9
	Tent.							1	1			1	1
	<b>Total</b>						<b>1</b>	<b>2</b>	<b>4</b>	<b>11</b>	<b>11</b>	<b>11</b>	<b>10</b>
Ransomware	Acc.										1		
	Tent.												
	<b>Total</b>										<b>1</b>		
Shouldersurfing	Acc.								1		1		
	Tent.								1				
	<b>Total</b>								<b>2</b>		<b>1</b>		
Skimming	Acc.				1	1			1	1			
	Tent.												
	<b>Total</b>				<b>1</b>	<b>1</b>			<b>1</b>	<b>1</b>			

**FC Autre**

		2000	2013	2014	2015	2016	2017	2018	2019	2020	2021	2022	2023
Violence contre les métiers d'intérêt général	Acc.	1	2	2	5	1	2	2		2		1	2
	Tent.												
	<b>Total</b>	<b>1</b>	<b>2</b>	<b>2</b>	<b>5</b>	<b>1</b>	<b>2</b>	<b>2</b>		<b>2</b>		<b>1</b>	<b>2</b>
Viol collectif	Acc.						1						
	Tent.												
	<b>Total</b>						<b>1</b>						
Graffiti	Acc.		3	2	4			1		2		3	4
	Tent.												
	<b>Total</b>		<b>3</b>	<b>2</b>	<b>4</b>			<b>1</b>		<b>2</b>		<b>3</b>	<b>4</b>
Dégradation de voiture	Acc.	12	24	16	19	20	15	21	10	12	22	19	16
	Tent.												
	<b>Total</b>	<b>12</b>	<b>24</b>	<b>16</b>	<b>19</b>	<b>20</b>	<b>15</b>	<b>21</b>	<b>10</b>	<b>12</b>	<b>22</b>	<b>19</b>	<b>16</b>
Rixe au couteau	Acc.		1							1			
	Tent.									1			
	<b>Total</b>		<b>1</b>							<b>2</b>			





**PH Violence intrafamiliale (VIF)**

		2000	2013	2014	2015	2016	2017	2018	2019	2020	2021	2022	2023
VIF: physique, dans le couple	Acc.	1	10	16	15	8	15	7	27	15	7	11	9
	Tent.									1			
	<b>Total</b>	<b>1</b>	<b>10</b>	<b>16</b>	<b>15</b>	<b>8</b>	<b>15</b>	<b>7</b>	<b>27</b>	<b>16</b>	<b>7</b>	<b>11</b>	<b>9</b>
VIF: physique, envers des descendants	Acc.	1	1	1	5	1	2	2		2	4	2	3
	Tent.							1	2				
	<b>Total</b>	<b>1</b>	<b>1</b>	<b>1</b>	<b>5</b>	<b>1</b>	<b>2</b>	<b>3</b>	<b>2</b>	<b>2</b>	<b>4</b>	<b>2</b>	<b>3</b>
VIF: physique, envers d'autres membres	Acc.	7	1	1	3	1	5		4	1	2	1	2
	Tent.												
	<b>Total</b>	<b>7</b>	<b>1</b>	<b>1</b>	<b>3</b>	<b>1</b>	<b>5</b>		<b>4</b>	<b>1</b>	<b>2</b>	<b>1</b>	<b>2</b>
VIF: sexuelle, dans le couple	Acc.		1				1						
	Tent.												
	<b>Total</b>		<b>1</b>				<b>1</b>						
VIF: sexuelle, envers des descendants	Acc.	1							3	1			
	Tent.												
	<b>Total</b>	<b>1</b>							<b>3</b>	<b>1</b>			
VIF: sexuelle, envers d'autres membres	Acc.			1									
	Tent.												
	<b>Total</b>			<b>1</b>									
VIF: psychique, dans le couple	Acc.	9	10	8	6	3	4		4	11	5	10	6
	Tent.												
	<b>Total</b>	<b>9</b>	<b>10</b>	<b>8</b>	<b>6</b>	<b>3</b>	<b>4</b>		<b>4</b>	<b>11</b>	<b>5</b>	<b>10</b>	<b>6</b>
VIF: psychique, envers des descendants	Acc.												1
	Tent.												
	<b>Total</b>												<b>1</b>
VIF: psychique, envers d'autres membres	Acc.					1			2				
	Tent.												
	<b>Total</b>					<b>1</b>			<b>2</b>				
VIF: économique, dans le couple	Acc.		1	3		1				2			
	Tent.												
	<b>Total</b>		<b>1</b>	<b>3</b>		<b>1</b>				<b>2</b>			
VIF: économique, envers des descendants	Acc.				1		1						
	Tent.												
	<b>Total</b>				<b>1</b>		<b>1</b>						
VIF: économique, envers d'autres membres	Acc.	3	1	1	1	2	2	1	1	2			
	Tent.												
	<b>Total</b>	<b>3</b>	<b>1</b>	<b>1</b>	<b>1</b>	<b>2</b>	<b>2</b>	<b>1</b>	<b>1</b>	<b>2</b>			



**PH Hormones et dopage**

		2000	2013	2014	2015	2016	2017	2018	2019	2020	2021	2022	2023
<b>Dopage humain</b>	Acc.			1									
	Total			1									

**PH Drogues**

		2000	2013	2014	2015	2016	2017	2018	2019	2020	2021	2022	2023
<b>Vente de cocaïne</b>	Acc.					1				1			
	Total					1				1			

		2000	2013	2014	2015	2016	2017	2018	2019	2020	2021	2022	2023
<b>Import-export de drogues synthétiques</b>	Acc.				1								
	Total				1								

		2000	2013	2014	2015	2016	2017	2018	2019	2020	2021	2022	2023
<b>Vente de drogues synthétiques</b>	Acc.							8	1	1			
	Total							8	1	1			

		2000	2013	2014	2015	2016	2017	2018	2019	2020	2021	2022	2023
<b>Production de cannabis (culture)</b>	Acc.				1	2	1		2				
	Total				1	2	1		2				

**PH Trafic d'armes**

		2000	2013	2014	2015	2016	2017	2018	2019	2020	2021	2022	2023
<b>Commerce et production d'arme non à feu</b>	Acc.				1								
	Total				1								

**PH Traite des êtres humains**

		2000	2013	2014	2015	2016	2017	2018	2019	2020	2021	2022	2023
<b>TEH - exploitation économique</b>	Acc.								1				
	Total								1				

		2000	2013	2014	2015	2016	2017	2018	2019	2020	2021	2022	2023
<b>TEH - exploitation sexuelle</b>	Acc.					2			1				
	Total					2			1				

**PH Violence dans l'espace public**

		2000	2013	2014	2015	2016	2017	2018	2019	2020	2021	2022	2023
<b>Violence physique (transport public)</b>	Acc.			1						1	1		2
	Total			1						1	1		2



**PH Violence dans l'espace public**

		2000	2013	2014	2015	2016	2017	2018	2019	2020	2021	2022	2023
Violence physique (voie publique)	Acc.	5	9	6	14	14	9	15	8	7	5	6	11
	Tent.						1		1				
	<b>Total</b>	<b>5</b>	<b>9</b>	<b>6</b>	<b>14</b>	<b>14</b>	<b>10</b>	<b>15</b>	<b>9</b>	<b>7</b>	<b>5</b>	<b>6</b>	<b>11</b>
Violence physique (autre endroit public)	Acc.	1								1	2	1	
	Tent.												
	<b>Total</b>	<b>1</b>								<b>1</b>	<b>2</b>	<b>1</b>	
Violence physique (endroit accessible au public)	Acc.	8	7	7	3	2	8	7	10	4	5	7	6
	Tent.									1			
	<b>Total</b>	<b>8</b>	<b>7</b>	<b>7</b>	<b>3</b>	<b>2</b>	<b>8</b>	<b>7</b>	<b>10</b>	<b>5</b>	<b>5</b>	<b>7</b>	<b>6</b>
Violence sexuelle (transport public)	Acc.							1		1			
	Tent.												
	<b>Total</b>							<b>1</b>		<b>1</b>			
Violence sexuelle (voie publique)	Acc.	3		1	1	1			1		1	1	2
	Tent.												
	<b>Total</b>	<b>3</b>		<b>1</b>	<b>1</b>	<b>1</b>			<b>1</b>		<b>1</b>	<b>1</b>	<b>2</b>
Violence sexuelle (autre endroit public)	Acc.						1		1				
	Tent.												
	<b>Total</b>						<b>1</b>		<b>1</b>				
Violence sexuelle (endroit accessible au public)	Acc.						1			1		1	
	Tent.												
	<b>Total</b>						<b>1</b>			<b>1</b>		<b>1</b>	
Violence psychique (transport public)	Acc.					1		1				1	3
	Tent.												
	<b>Total</b>					<b>1</b>		<b>1</b>				<b>1</b>	<b>3</b>
Violence psychique (voie publique)	Acc.	5	2	2	7	6	9	11	9	15	10	13	10
	Tent.												
	<b>Total</b>	<b>5</b>	<b>2</b>	<b>2</b>	<b>7</b>	<b>6</b>	<b>9</b>	<b>11</b>	<b>9</b>	<b>15</b>	<b>10</b>	<b>13</b>	<b>10</b>
Violence psychique (autre endroit public)	Acc.	1	2				1			2	1		1
	Tent.												
	<b>Total</b>	<b>1</b>	<b>2</b>				<b>1</b>			<b>2</b>	<b>1</b>		<b>1</b>
Violence psychique (endroit accessible au public)	Acc.	7	3	3	3	1	4	9	3	7	4	1	8
	Tent.												
	<b>Total</b>	<b>7</b>	<b>3</b>	<b>3</b>	<b>3</b>	<b>1</b>	<b>4</b>	<b>9</b>	<b>3</b>	<b>7</b>	<b>4</b>	<b>1</b>	<b>8</b>
Vol à main armée (voie publique)	Acc.	1	1										
	Tent.	1											
	<b>Total</b>	<b>2</b>	<b>1</b>										



**PH Violence dans l'espace public**

		2000	2013	2014	2015	2016	2017	2018	2019	2020	2021	2022	2023
Vol à main armée (endroit accessible au public)	Acc.			1	1					1			
	Tent.	1											
	<b>Total</b>	<b>1</b>		<b>1</b>	<b>1</b>					<b>1</b>			
Vol avec violence sans arme (transport public)	Acc.											1	
	<b>Total</b>											<b>1</b>	
Vol avec violence sans arme (voie publique)	Acc.	1			2	2	2		2	1	1		1
	Tent.						1			1			
	<b>Total</b>	<b>1</b>			<b>2</b>	<b>2</b>	<b>3</b>		<b>2</b>	<b>2</b>	<b>1</b>		<b>1</b>
Vol avec violence sans arme (autre endroit public)	Acc.		1										
	<b>Total</b>		<b>1</b>										
Vol avec violence sans arme (endr. acces. au pub.)	Acc.	1	1				1	3					
	<b>Total</b>	<b>1</b>	<b>1</b>				<b>1</b>	<b>3</b>					

**PH Autre**

		2000	2013	2014	2015	2016	2017	2018	2019	2020	2021	2022	2023
Faux policiers	Acc.				1							1	
	Tent.	1							1				
	<b>Total</b>	<b>1</b>			<b>1</b>				<b>1</b>			<b>1</b>	
Terrorisme, extrémisme et radicalisme	Acc.							1					
	<b>Total</b>							<b>1</b>					
Cyberharcèlement	Acc.		5	3	7	3	7	9	3	5	6	9	10
	<b>Total</b>		<b>5</b>	<b>3</b>	<b>7</b>	<b>3</b>	<b>7</b>	<b>9</b>	<b>3</b>	<b>5</b>	<b>6</b>	<b>9</b>	<b>10</b>
Fraude à l'identité	Acc.	3	3	5	1	3	6	8	7	7	5	12	22
	Tent.						1		1				1
	<b>Total</b>	<b>3</b>	<b>3</b>	<b>5</b>	<b>1</b>	<b>3</b>	<b>7</b>	<b>8</b>	<b>8</b>	<b>7</b>	<b>5</b>	<b>12</b>	<b>23</b>



# ***STATISTIQUES POLICIERES DE CRIMINALITE***

---

***LIEU DE PERPETRATION: COMMUNE***

**Kamphenhout**

***ANNEXE IV: FAITS ENREGISTRES  
NON CRIMINELS***



## Kampenhout

### Faits non criminels

#### Maladies / Décès / Disparition

	2000	2013	2014	2015	2016	2017	2018	2019	2020	2021	2022	2023
Suicide	4	7	2	2		1						
Personne malade		2	6	2	1	5	1	6	2	2	3	3
Décès suspect		1	2	5	3	2	1	3	5	2	1	2
Décès naturel		1										
Disparition (personne disparue)	13	3	2	5	6	1	3	4	4	5	2	4
Accident (sauf roulage)	2	2	1		2	2		1			3	2
<b>Total</b>	<b>19</b>	<b>16</b>	<b>13</b>	<b>14</b>	<b>12</b>	<b>11</b>	<b>5</b>	<b>14</b>	<b>11</b>	<b>9</b>	<b>9</b>	<b>11</b>

#### Appels

	2000	2013	2014	2015	2016	2017	2018	2019	2020	2021	2022	2023
Alarme	16						2					
Appels	3					2				2	1	
<b>Total</b>	<b>19</b>					<b>2</b>	<b>2</b>			<b>2</b>	<b>1</b>	

#### Problèmes sociaux

	2000	2013	2014	2015	2016	2017	2018	2019	2020	2021	2022	2023
Différends familiaux	10	5	6	1	4	1					3	2
Différend (pas de coups)	4		1		2	1						1
Affaire civile	4		3	1			2					
Protection de la jeunesse	2	8	4	2	3	2	1		5	2	4	3
Autres	7		1	1				4	1		1	
<b>Total</b>	<b>27</b>	<b>13</b>	<b>15</b>	<b>5</b>	<b>9</b>	<b>4</b>	<b>3</b>	<b>4</b>	<b>6</b>	<b>2</b>	<b>8</b>	<b>6</b>



**Catastrophes**

	2000	2013	2014	2015	2016	2017	2018	2019	2020	2021	2022	2023
Fuite de gaz		1										
<b>Total</b>		<b>1</b>										

**Ordre public**

	2000	2013	2014	2015	2016	2017	2018	2019	2020	2021	2022	2023
Troubles			1	1								
Autres	1											
<b>Total</b>	<b>1</b>		<b>1</b>	<b>1</b>								

**Agissements suspects**

	2000	2013	2014	2015	2016	2017	2018	2019	2020	2021	2022	2023
	15				1			2		2		
<b>Total</b>	<b>15</b>				<b>1</b>			<b>2</b>		<b>2</b>		

**Objets trouvés**

	2000	2013	2014	2015	2016	2017	2018	2019	2020	2021	2022	2023
	2						1			1		
<b>Total</b>	<b>2</b>						<b>1</b>			<b>1</b>		

**Objets perdus**

	2000	2013	2014	2015	2016	2017	2018	2019	2020	2021	2022	2023
	44	241	233	234	186	180	180	169	117	154	148	141
<b>Total</b>	<b>44</b>	<b>241</b>	<b>233</b>	<b>234</b>	<b>186</b>	<b>180</b>	<b>180</b>	<b>169</b>	<b>117</b>	<b>154</b>	<b>148</b>	<b>141</b>





**Autres non-infractions**

	2000	2013	2014	2015	2016	2017	2018	2019	2020	2021	2022	2023
Non-respect des conditions			1		1							
Procès-verbal d'information	4	3	2	1	1		1	2			4	1
Notification		7	8	7	4	2	2			4	7	8
Dégradation involontaire câbles (non-télécom)		1	2	1	2			1			1	
Demande signalement surveillance électronique											1	6
Fonction de contrôle armes		1						1		6	13	3
Autres non infractions	5											
<b>Total</b>	<b>9</b>	<b>12</b>	<b>13</b>	<b>9</b>	<b>8</b>	<b>2</b>	<b>3</b>	<b>4</b>		<b>10</b>	<b>26</b>	<b>18</b>