

STATISTIQUES POLICIERES DE CRIMINALITE

LIEU DE PERPETRATION: COMMUNE

Huldenberg

2000 - 2023

Police fédérale - DGRIDRIIBIPOL

STATISTIQUES POLICIERES DE CRIMINALITE

LIEU DE PERPETRATION: COMMUNE

Huldenberg

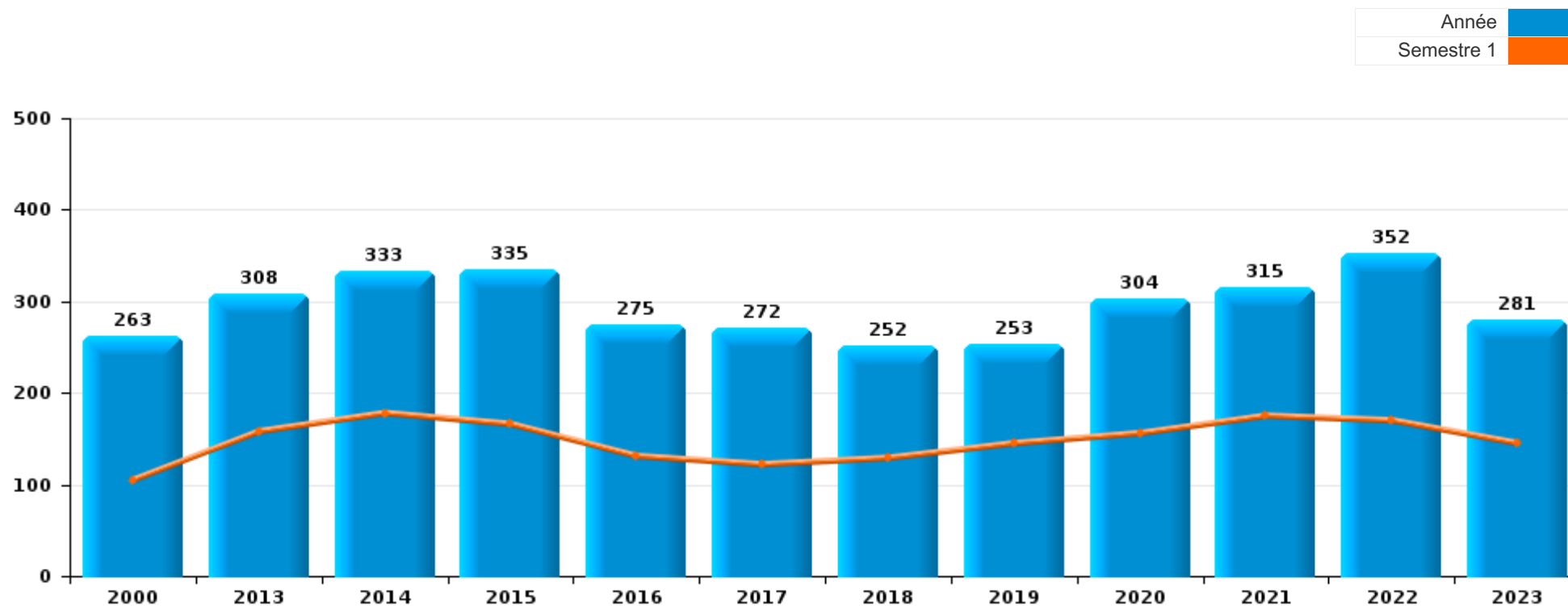
PARTIE I : INFRACTIONS JUDICIAIRES

CRIMINALITE ENREGISTREE COMMISE AU NIVEAU DE LA COMMUNE



Huldenberg

	2000	2013	2014	2015	2016	2017	2018	2019	2020	2021	2022	2023
Nombre total des délits	263	308	333	335	275	272	252	253	304	315	352	281





Huldenberg

	2000	2013	2014	2015	2016	2017	2018	2019	2020	2021	2022	2023
Vol et extorsion	100	107	114	106	68	87	68	56	42	49	60	51
Fraude	11	11	18	25	22	28	21	28	54	45	67	48
Dégradation de la propriété	34	38	40	39	33	26	26	22	29	37	32	19
Infr. contre l'intégrité physique	17	29	28	25	28	26	25	36	23	24	29	38
Infr. contre autres valeurs morales et sentiments	6	19	28	19	7	12	15	13	11	14	23	36
Drogues	6	12	4	22	10	6	8	18	17	15	47	27
Environnement	22	14	16	19	10	18	16	13	8	6	10	10
Infr. contre la sécurité publique	15	13	12	14	13	12	11	12	9	10	12	5
Registre de population	11	18	8	17	21	6	3	8	5	12	11	2
Législation sur les étrangers	7	3	13	13	20	10	9	5	4	9	9	1
Santé publique							1		40	48		
Criminalité informatique		6	9	5	13	3	4	3	11	6	12	14
Armes et explosifs	6	3	7	10	9	2	3	11	6	2	5	2
Infr. contre la famille	4	10	4	2	4	9	8	4	6	6	6	1
Infr. contre la foi publique	5	2	3	3	3	5	9	7	5	2	3	16
Infr. contre les moeurs	4	3	5	3	4	4	7	7	5	9	3	2
Protection de la jeunesse	1	8	8	4	7	4	2	1	6	6	3	
Ivresse et alcool		4	1			6	5	4	8	4	4	3
Autres lois spéciales	6		1	2	2	3	2	1	3	3	12	2
Infr. contre l'autorité publique	1	3	9	1	1	2	2	1	7	3	1	1
Infr. contre la liberté individuelle		1		2			2		3	1	1	1
Protection de la personne	2		2				2	2			2	1
Code pénal social		1				2	2			2		1
Infr. relative au statut juridique de l'enfant	1	2	1	2						2		
Contravention Code pénal	4											
Autres infractions Code pénal		1		1								
Hormones et dopage			1	1								
Protection des revenus publics									2			
Carte d'identité								1				
Législation économique			1									
Traite des êtres humains						1						
Travail							1					
Sous-total	263	308	333	335	275	272	252	253	304	315	352	281
Contravention règlement policier local		3	2	3	5	7	1	6	8	3	4	6
Sous-total		3	2	3	5	7	1	6	8	3	4	6
Total	263	311	335	338	280	279	253	259	312	318	356	287

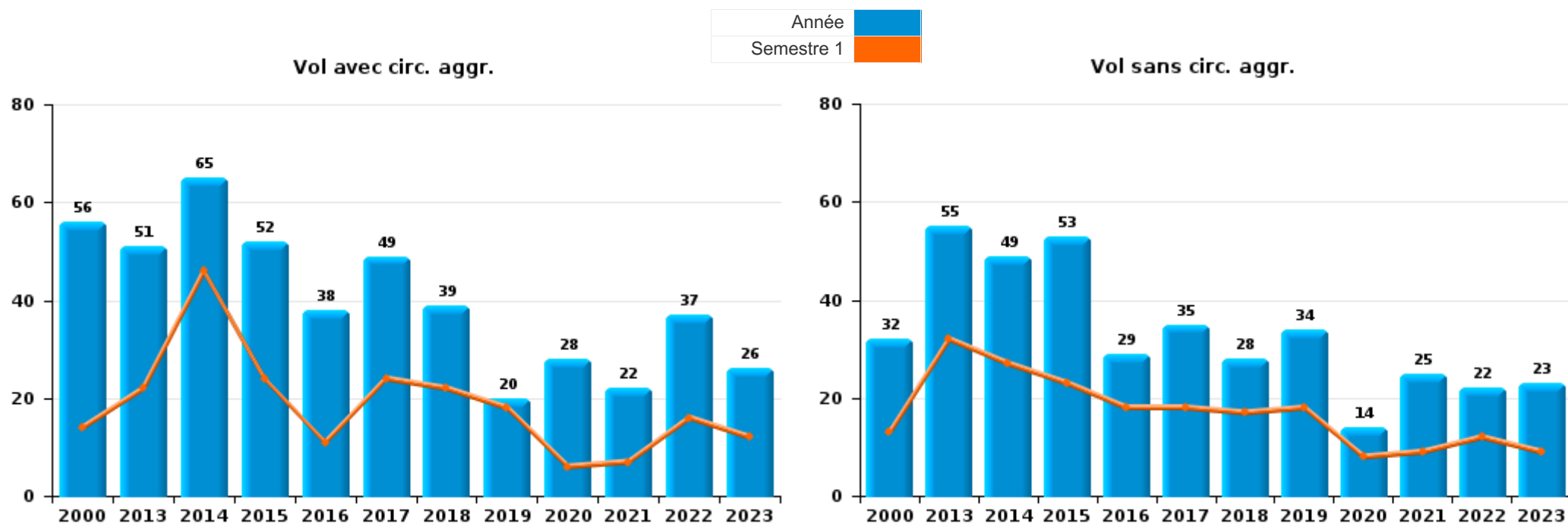
FPF/DGR/DR1/BIPOL - Statistiques policières de criminalité (date de clôture: 19/04/2024)
 Les données pour les années 2001 jusqu'à 2012 ne sont plus publiées mais restent disponibles sur demande auprès du service BIPOL.



I.1. Catégorie des infractions : Vol et extorsion (top 5 des infractions au niveau national 2023)

Huldenberg

	2000	2013	2014	2015	2016	2017	2018	2019	2020	2021	2022	2023
Vol avec circ. aggr.	56	51	65	52	38	49	39	20	28	22	37	26
Vol sans circ. aggr.	32	55	49	53	29	35	28	34	14	25	22	23
Extorsion		1		1	1	3	1	2		2	1	2
Vol non spécifié	12											
Total	100	107	114	106	68	87	68	56	42	49	60	51





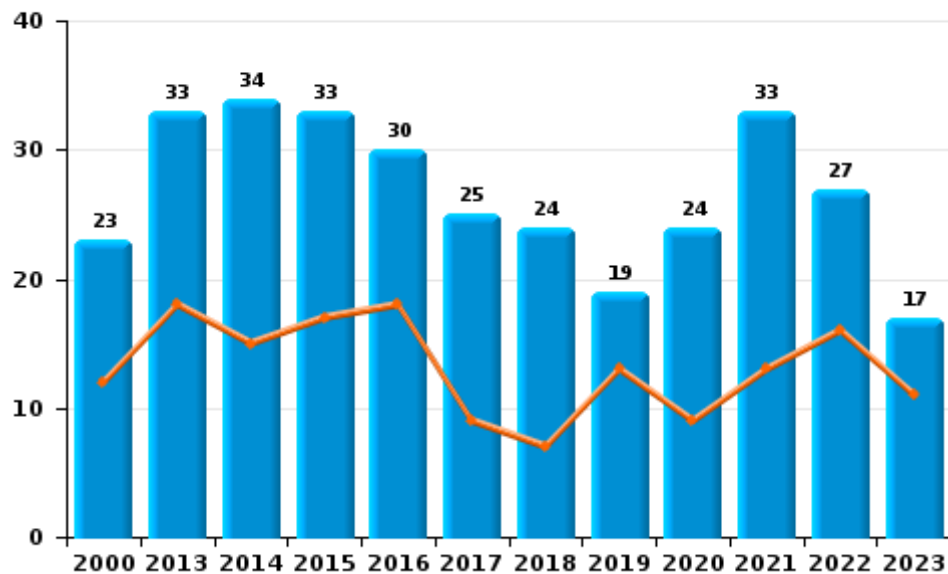
I.2. Catégorie des infractions : Dégradation de la propriété (top 5 des infractions au niveau national 2023)

Huldenberg

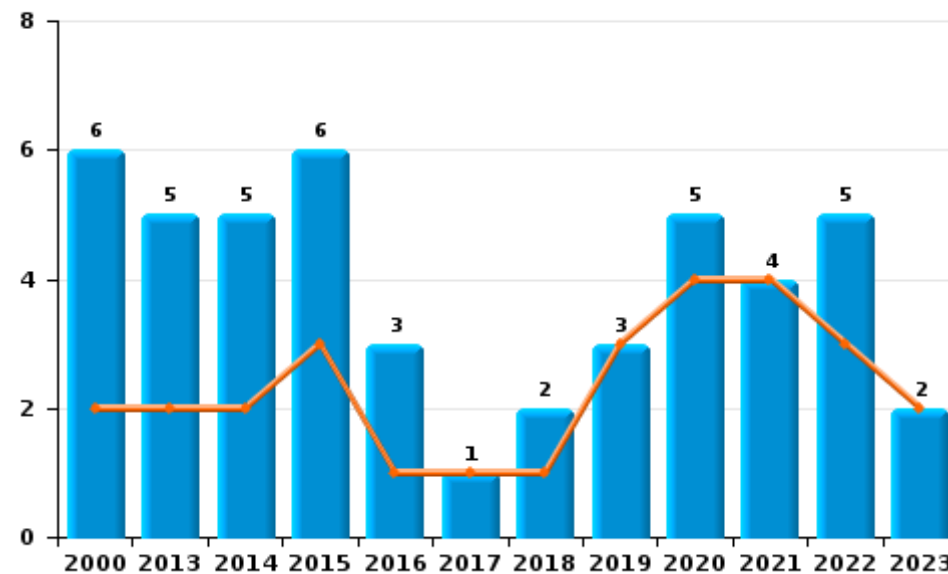
	2000	2013	2014	2015	2016	2017	2018	2019	2020	2021	2022	2023
Vandalisme	23	33	34	33	30	25	24	19	24	33	27	17
Incendie involontaire	3	4	2	4	2	1	2	3	3	2	2	2
Incendie volontaire	3	1	3	2	1				2	2	3	
Destruction, dénaturation, dégradation	5		1									
Total	34	38	40	39	33	26	26	22	29	37	32	19



Vandalisme



Incendie

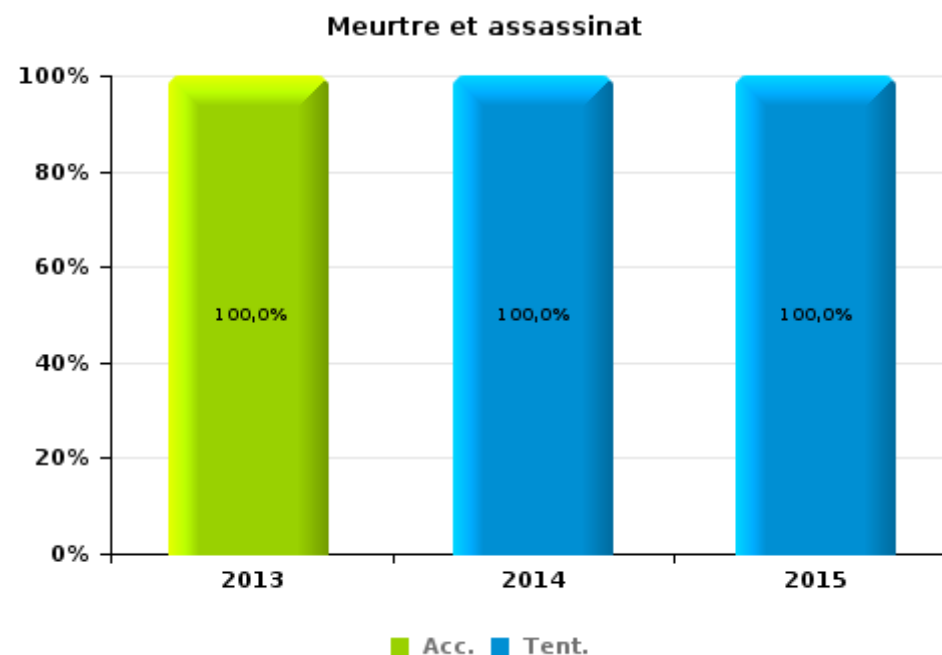
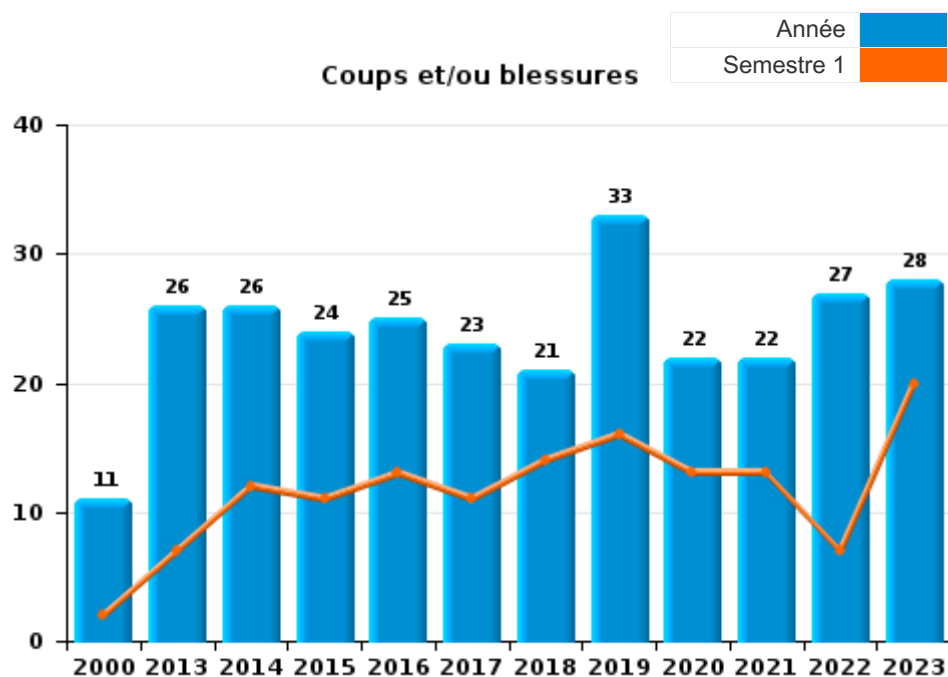




I.3. Catégorie des infractions : Infr. contre l'intégrité physique (top 5 des infractions au niveau national 2023)

Huldenberg

	2000	2013	2014	2015	2016	2017	2018	2019	2020	2021	2022	2023
Coups et/ou blessures	11	26	26	24	25	23	21	33	22	22	27	28
Autres	6	2	1		3	3	4	3	1	2	2	10
Meurtre et assassinat		1	1	1								
Total	17	29	28	25	28	26	25	36	23	24	29	38





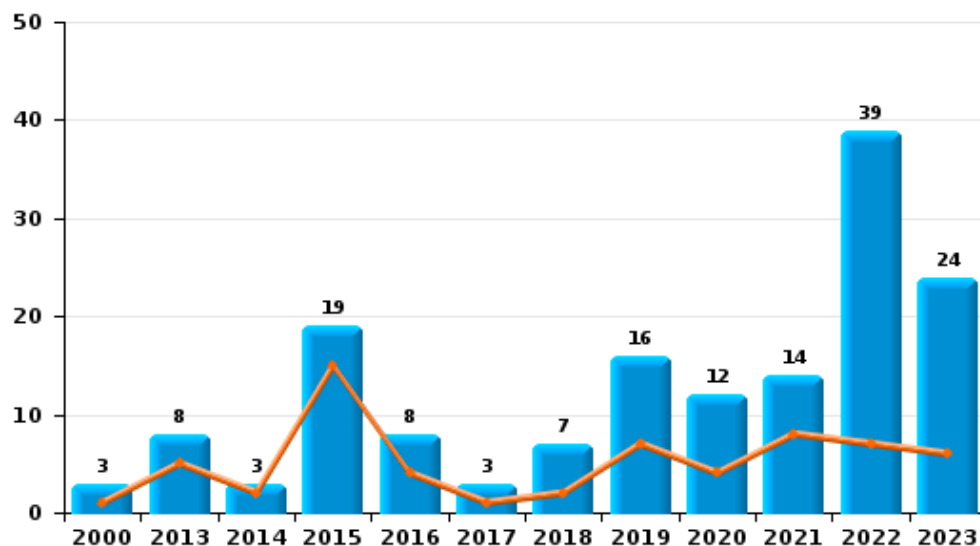
I.4. Catégorie des infractions : Drogues (top 5 des infractions au niveau national 2023)

Huldenberg

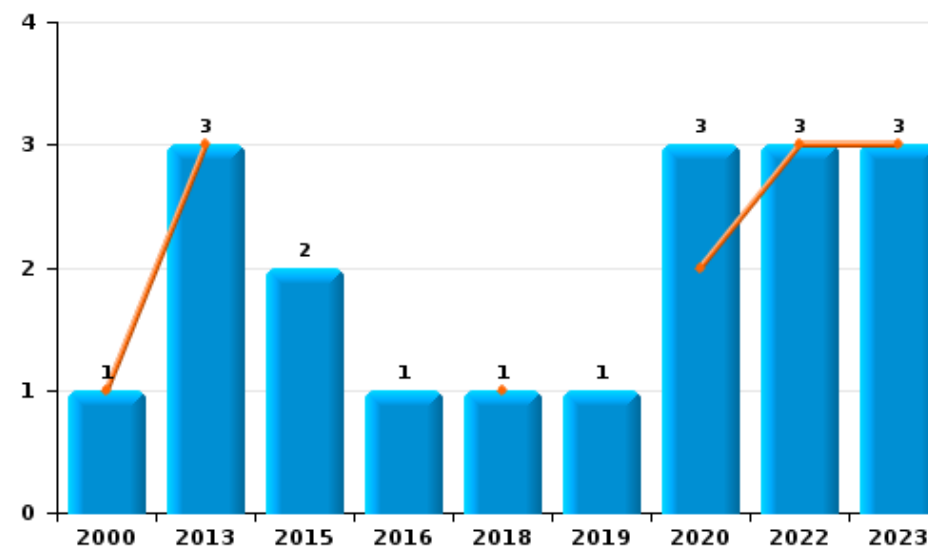
	2000	2013	2014	2015	2016	2017	2018	2019	2020	2021	2022	2023
Détention	3	8	3	19	8	3	7	16	12	14	39	24
Commerce	1	3		2	1		1	1	3		3	3
Fabrication		1	1		1	1		1	2	1	4	
Usage	2					2						
Autres											1	
Importation et exportation				1								
Total	6	12	4	22	10	6	8	18	17	15	47	27



Détention



Commerce

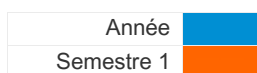




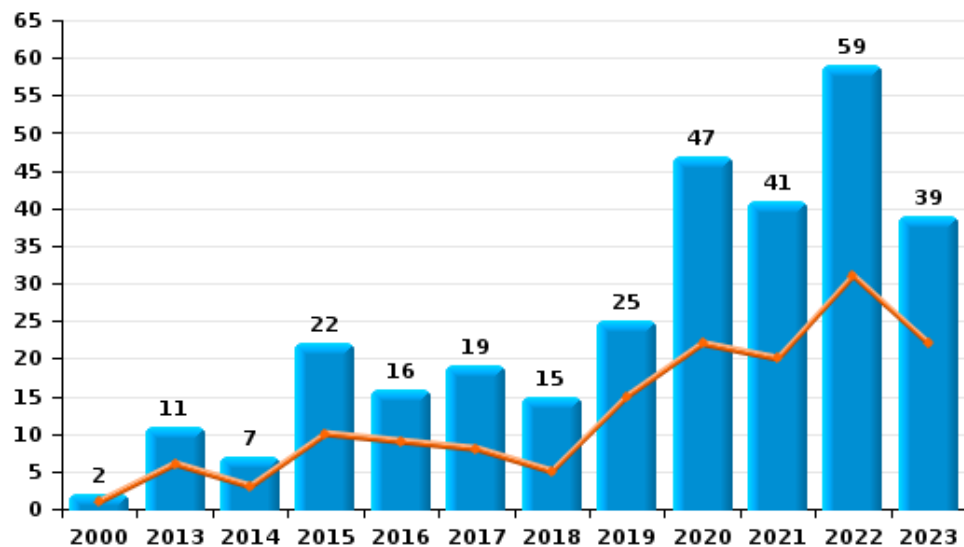
I.5. Catégorie des infractions : Fraude (top 5 des infractions au niveau national 2023)

Huldenberg

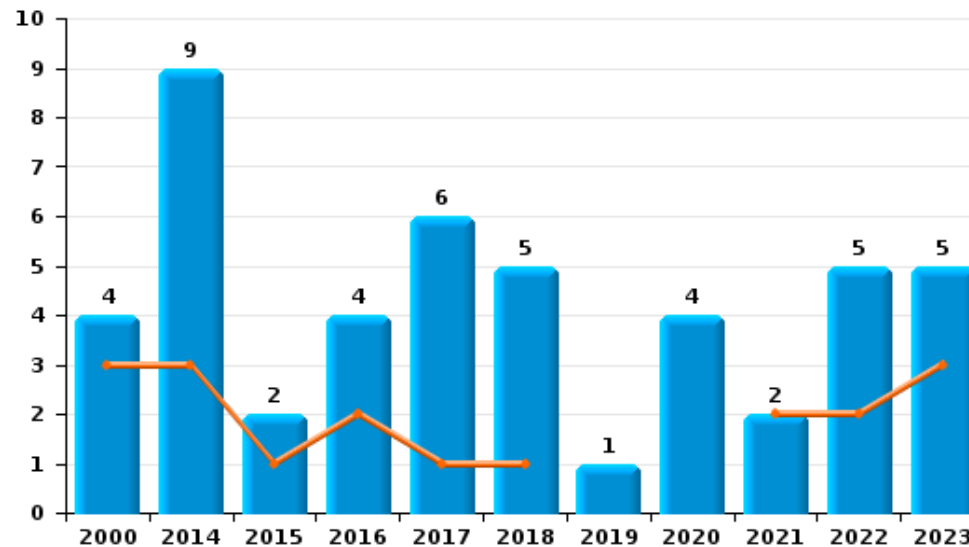
	2000	2013	2014	2015	2016	2017	2018	2019	2020	2021	2022	2023
Escroquerie	2	11	7	22	16	19	15	25	47	41	59	39
Abus de confiance et infr. apparentées	4		9	2	4	6	5	1	4	2	5	5
Détournement et destruction frauduleuse	3		1	1	2		1	1	1	1		
Fraudes: Autres						2		1	1	1	3	3
Infr. liées à l'insolvabilité	1		1			1						
Recel									1			1
Grivèlerie	1											
Total	11	11	18	25	22	28	21	28	54	45	67	48



Escroquerie



Abus de confiance et infr. apparentées



STATISTIQUES POLICIERES DE CRIMINALITE

LIEU DE PERPETRATION: COMMUNE

Huldenberg

PARTIE II : FIGURES CRIMINELLES / PHENOMENES



Huldenberg

FC Vol moyen de transport

	2000	2013	2014	2015	2016	2017	2018	2019	2020	2021	2022	2023
Vol de voiture	12	5	4	4	1	1	2	2	1	2		1
Vol de moto		1	1					1	1		1	
Vol dans les garages	6		1	1			1			1		
Vol de vélomoteur	1		1	3	1	1		1				
Vol de vélo	4	10	5	7	6	5	5	8		7	7	3

FC Cambriolage

	2000	2013	2014	2015	2016	2017	2018	2019	2020	2021	2022	2023
Cambriolage dans habitation	46	26	36	29	19	23	21	11	16	11	25	19
Cambriolage ds entreprise ou commerce	4	5	7		9	5	4	3		3	4	
Cambriolage ds service public ou bâtiment administ	2	1		3		1	2		1		1	1
Cambriolage dans bâtiment (total)	52	32	43	32	28	29	27	14	17	14	30	20

FC Vol autre

	2000	2013	2014	2015	2016	2017	2018	2019	2020	2021	2022	2023
Vol à main armée					1	1						
Vol avec violence sans arme			1	1		6	1	2	1	4	1	2
Vol dans ou sur un véhicule	3	8	15	20	6	10	9	1	4	2	5	6
Vol d'armes et explosifs	1			1				1				1
Vol à l'arraché	1											
Vol à la tire	4	3	5	4				2		2	1	
Vol à l'étalage		3		2		1			1	2		
Vol par ruse		3		1		2	1					1
Vol de métaux	1			1	1				1			
Vol sur les chantiers	1		1	2		1		4	1	2	2	1
Vol d'animaux						1		1				1



Criminalité ICT

	2000	2013	2014	2015	2016	2017	2018	2019	2020	2021	2022	2023
Fraude de cartes de paiements		1	3				2				1	1
Phishing				1			1		2	2	2	3
Ransomware												1
Shouldersurfing							2					

FC Autre

	2000	2013	2014	2015	2016	2017	2018	2019	2020	2021	2022	2023
Violence contre les métiers d'intérêt général			2	1				1		1		
Graffiti		4	1	4		2		1	2		2	
Dégradation de voiture	2	10	9	15	10	8	10	5	5	6	8	7
Rixe au couteau					1							

PH Violence intrafamiliale (VIF)

	2000	2013	2014	2015	2016	2017	2018	2019	2020	2021	2022	2023
VIF: physique, dans le couple		11	9	8	14	10	9	10	11	12	11	13
VIF: physique, envers des descendants		3	2	4	2	2	2	2	1	2	4	2
VIF: physique, envers d'autres membres	2		3	5	3	8	4	9	1	3	1	2
VIF: sexuelle, envers des descendants		1	1				1					
VIF: psychique, dans le couple	2	7	4	3	4	7	7	5	10	8	9	2
VIF: psychique, envers des descendants		1				1			1		1	
VIF: psychique, envers d'autres membres								1				
VIF: économique, dans le couple			1	1					1		3	
VIF: économique, envers d'autres membres	3	5	2	1		3	1				2	



PH Hormones et dopage

	2000	2013	2014	2015	2016	2017	2018	2019	2020	2021	2022	2023
Dopage humain			1	1								
Engraissement illégal											1	

PH Drogues

	2000	2013	2014	2015	2016	2017	2018	2019	2020	2021	2022	2023
Vente de cocaïne		1										
Vente de drogues synthétiques		1					1					
Production de cannabis (culture)		1			1	1			1	1	2	

PH Trafic d'armes

	2000	2013	2014	2015	2016	2017	2018	2019	2020	2021	2022	2023
Commerce et production d'arme à feu et mun.		1										

PH Traite des êtres humains

	2000	2013	2014	2015	2016	2017	2018	2019	2020	2021	2022	2023
TEH - exploitation sexuelle						1						



PH Violence dans l'espace public

	2000	2013	2014	2015	2016	2017	2018	2019	2020	2021	2022	2023
Violence physique (transport public)				1					1		1	
Violence physique (voie publique)	3	6	5	4	1	6	6	5	6	5	6	3
Violence physique (autre endroit public)											1	
Violence physique (endroit accessible au public)	3	3	2	3	5	2	3	6	2	1	2	6
Violence sexuelle (transport public)		1				1						
Violence sexuelle (voie publique)			1			1	2	1	1			
Violence sexuelle (autre endroit public)								1				
Violence sexuelle (endroit accessible au public)		1			1		2	1			1	
Violence psychique (transport public)						2						
Violence psychique (voie publique)	4		3	6	3	2	5	3	4	6	4	6
Violence psychique (endroit accessible au public)	3	6	4	1	2	1	6			2	5	6
Vol à main armée (endroit accessible au public)						1						
Vol avec violence sans arme (voie publique)						2		1				1
Vol avec violence sans arme (endr. acces. au pub.)						1			1	1		

PH Autre

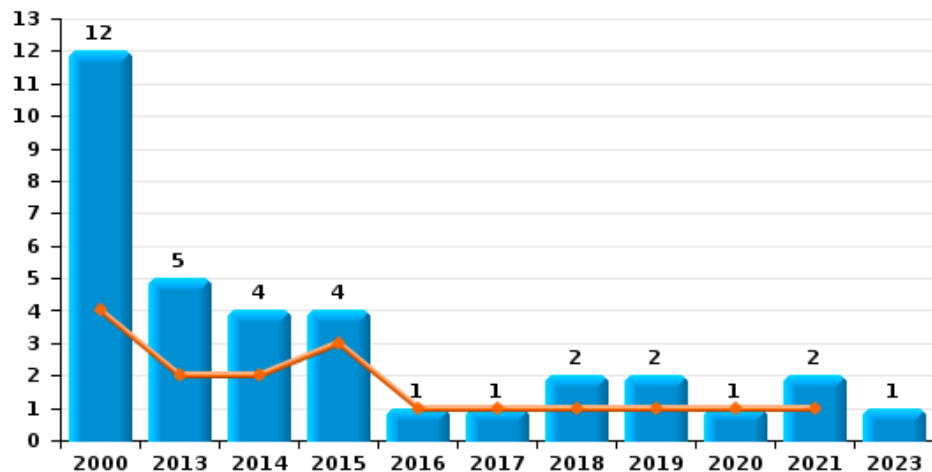
	2000	2013	2014	2015	2016	2017	2018	2019	2020	2021	2022	2023
Faux policiers						1	1		1			
Cyberharcèlement		3	2	2	1	2	2	3	1	5	3	3
Fraude à l'identité			1	1	1	4	3	4	3	1	7	10



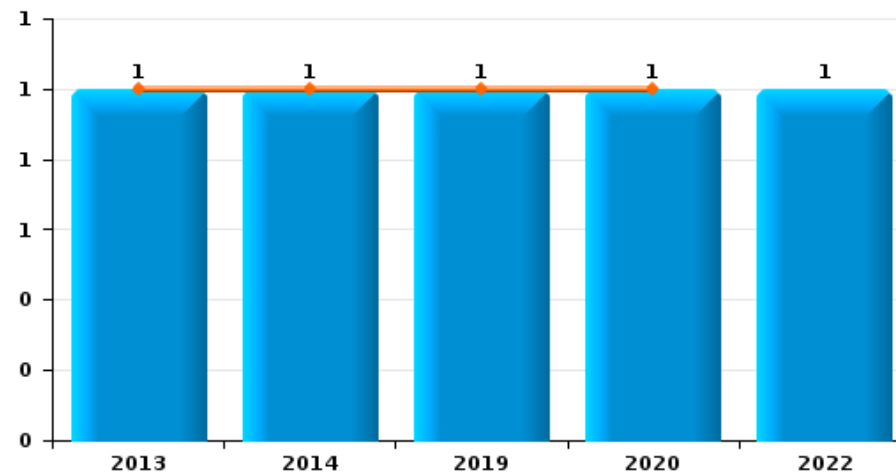
Huldenberg

Année	■
Semestre 1	■

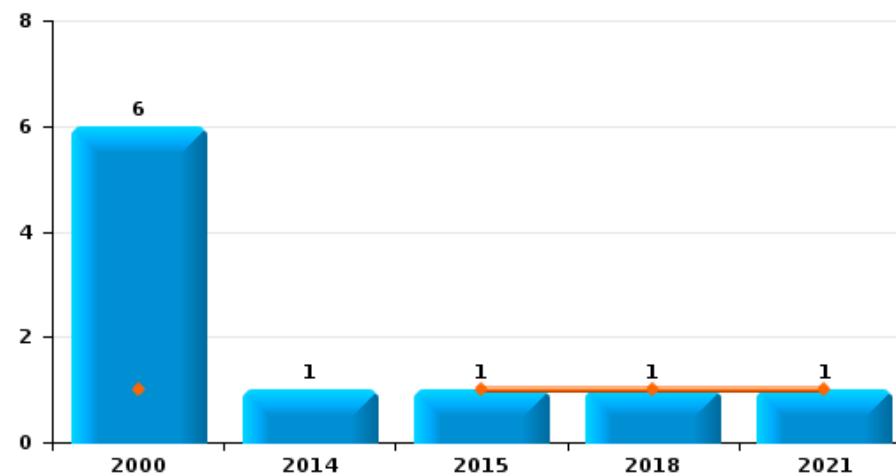
Vol de voiture



Vol de moto



Vol dans les garages

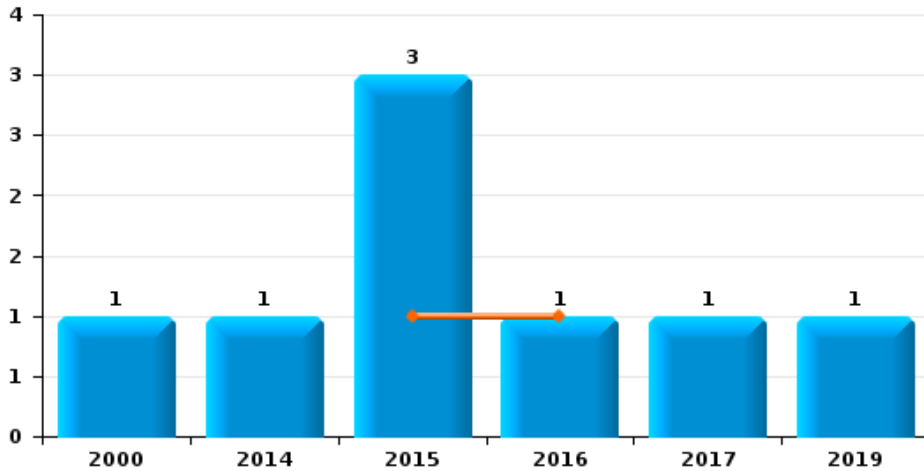




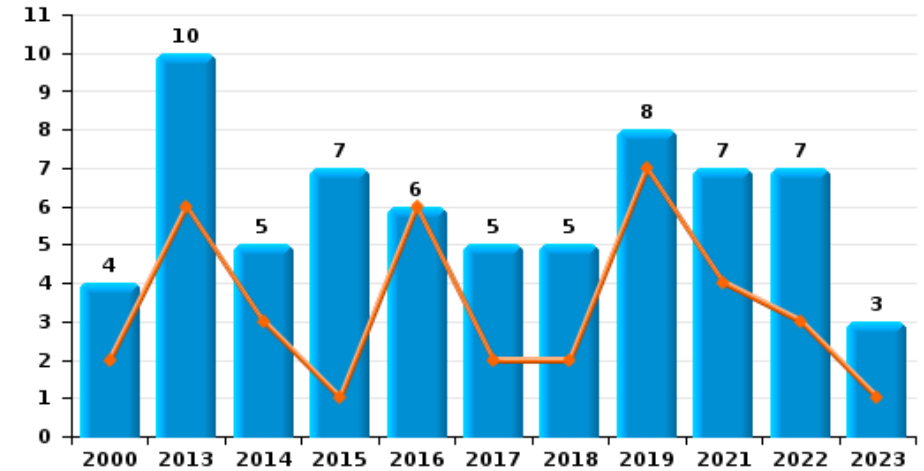
Huldenberg

Année	■
Semestre 1	■

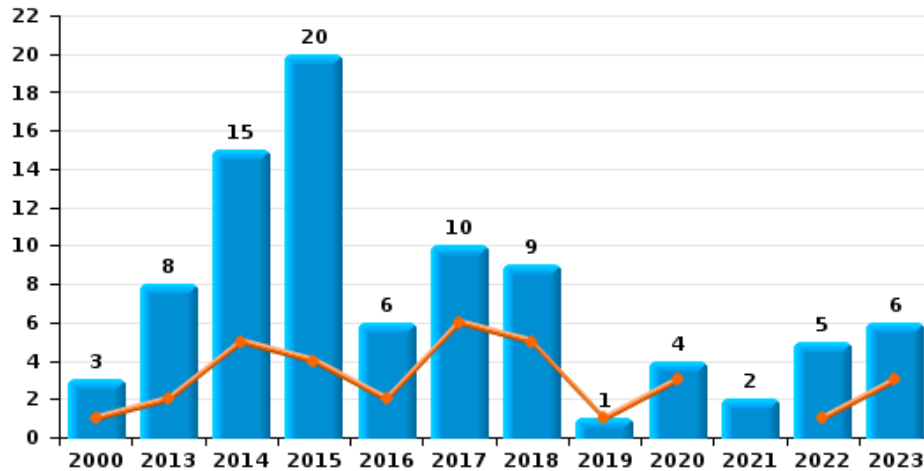
Vol de vélomoteur



Vol de vélo



Vol dans ou sur un véhicule

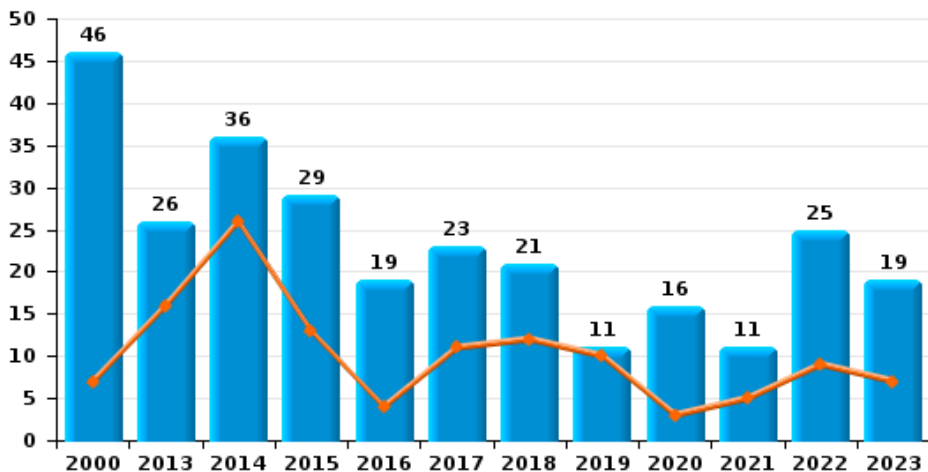




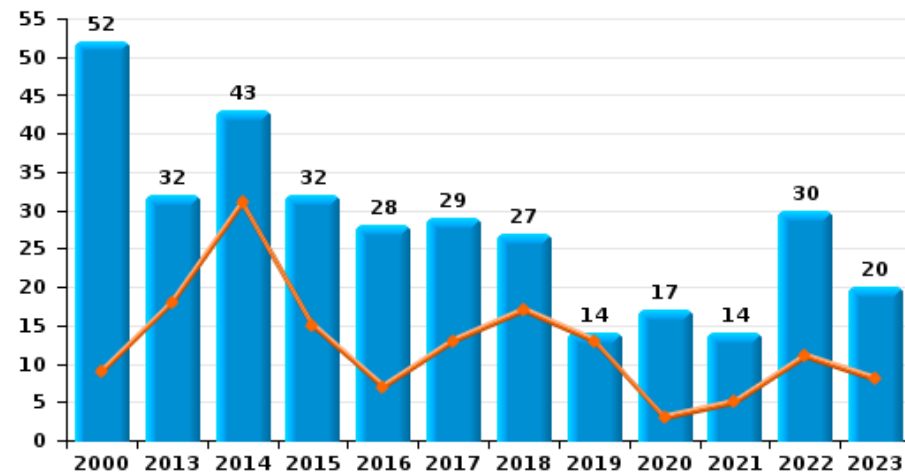
Huldenberg

Année ■
Semestre 1 ■

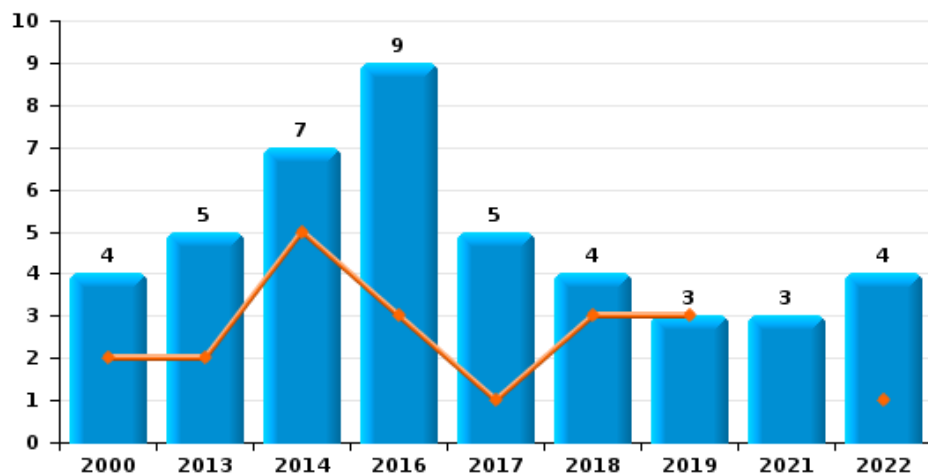
Cambriolage dans habitation



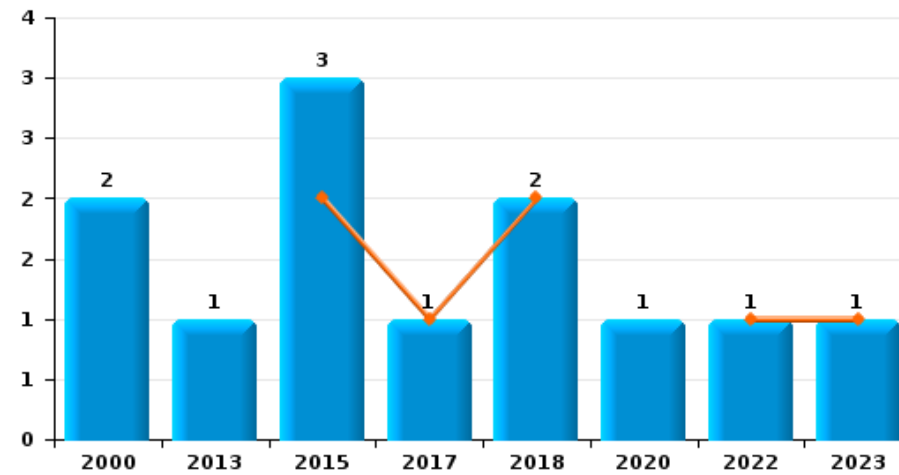
Cambriolage dans bâtiment (total)



Cambriolage ds entreprise ou commerce



Cambriolage ds service public ou bâtiment administratif

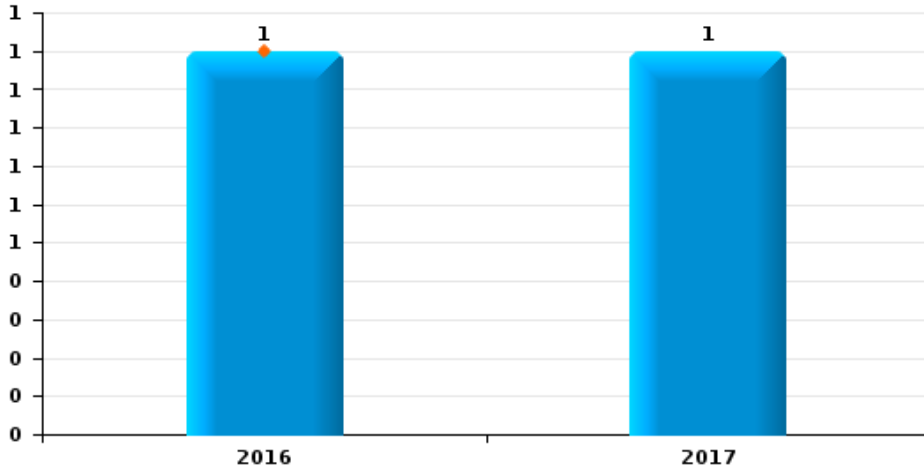




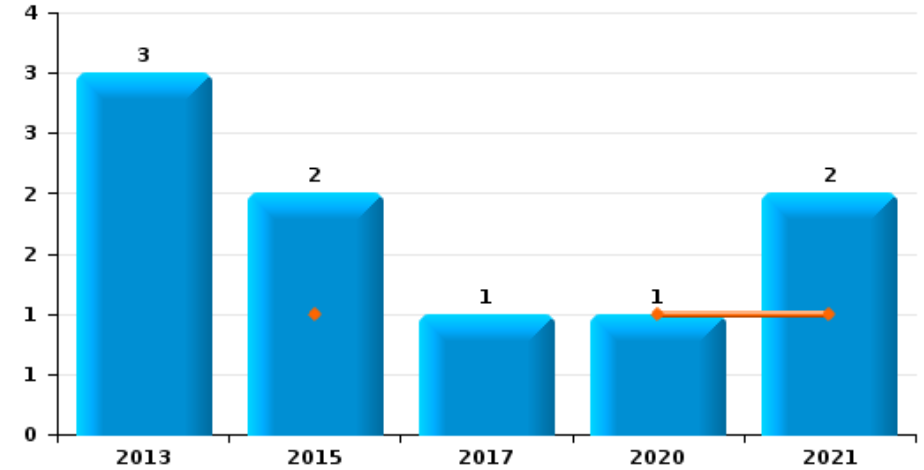
Huldenberg

Année	■
Semestre 1	■

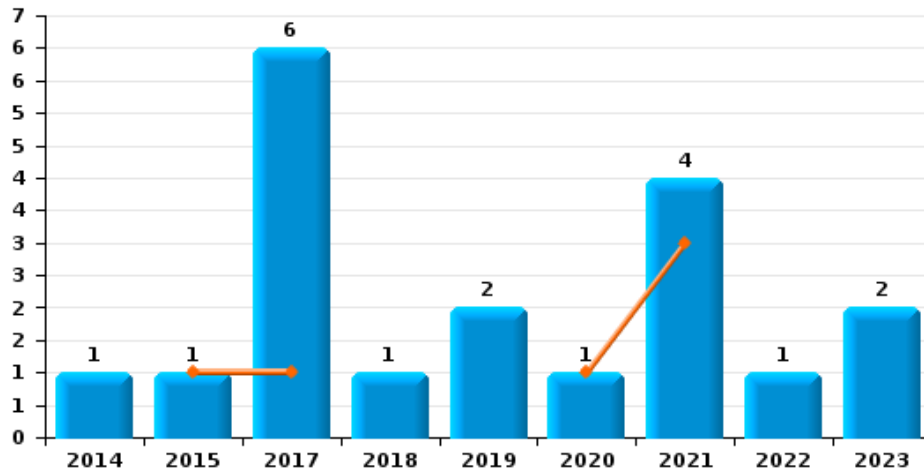
Vol à main armée



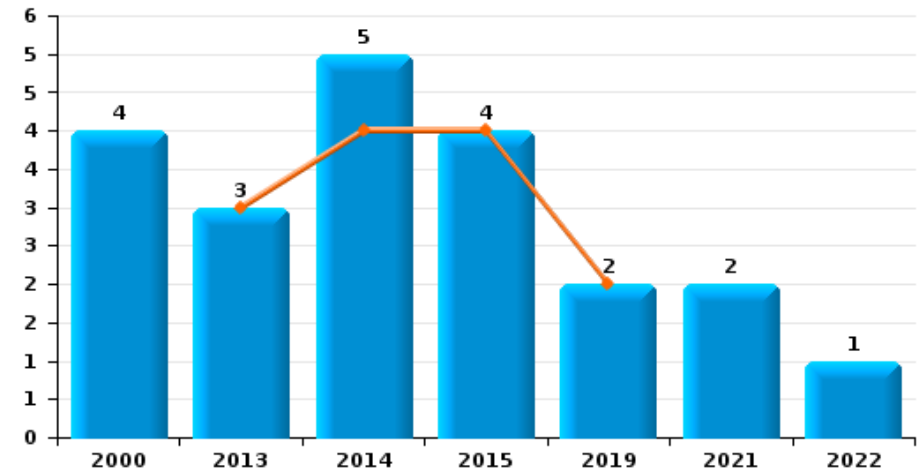
Vol à l'étalage



Vol avec violence sans arme



Vol à la tire

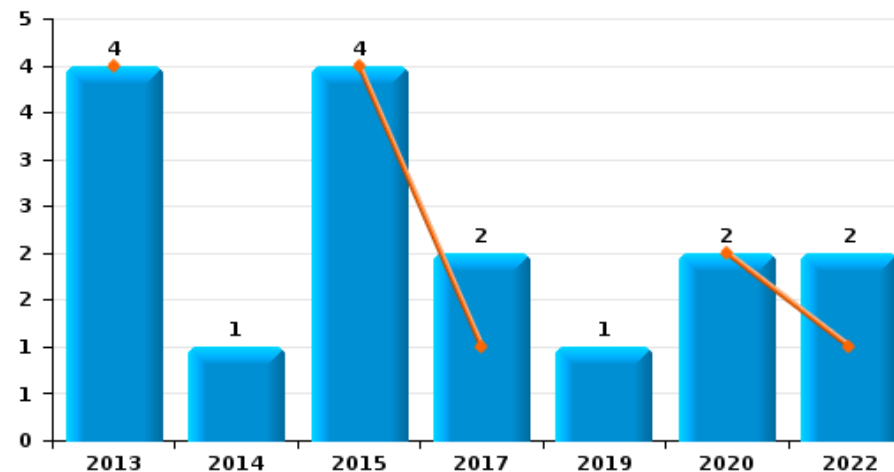




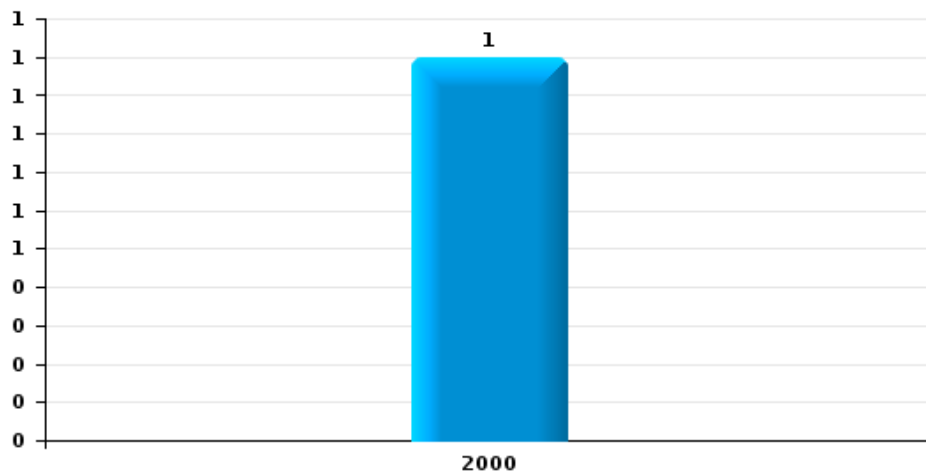
Huldenberg

Année	■
Semestre 1	■

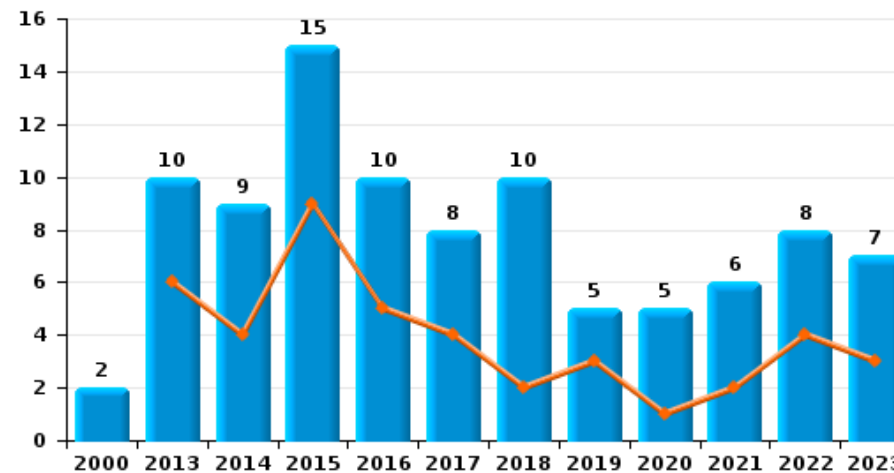
Graffiti



Vol à l'arraché



Dégradation de voiture





Huldenberg

FC Vol moyen de transport

		2000	2013	2014	2015	2016	2017	2018	2019	2020	2021	2022	2023
Vol de voiture	Sem 1	4	2	2	3	1	1	1	1	1	1		
	Sem 2	8	3	2	1			1	1		1		1
	Total	12	5	4	4	1	1	2	2	1	2		1
Vol de moto	Sem 1		1	1					1	1			
	Sem 2											1	
	Total		1	1					1	1		1	
Vol dans les garages	Sem 1	1			1			1			1		
	Sem 2	5		1									
	Total	6		1	1			1			1		
Vol de vélomoteur	Sem 1				1	1							
	Sem 2	1		1	2		1		1				
	Total	1		1	3	1	1		1				
Vol de vélo	Sem 1	2	6	3	1	6	2	2	7		4	3	1
	Sem 2	2	4	2	6		3	3	1		3	4	2
	Total	4	10	5	7	6	5	5	8		7	7	3



FC Cambriolage

		2000	2013	2014	2015	2016	2017	2018	2019	2020	2021	2022	2023
Cambriolage dans habitation	Sem 1	7	16	26	13	4	11	12	10	3	5	9	7
	Sem 2	39	10	10	16	15	12	9	1	13	6	16	12
Total		46	26	36	29	19	23	21	11	16	11	25	19
Cambriolage ds entreprise ou commerce	Sem 1	2	2	5		3	1	3	3			1	
	Sem 2	2	3	2		6	4	1			3	3	
Total		4	5	7		9	5	4	3		3	4	
Cambriolage ds service public ou bâtiment administ	Sem 1				2		1	2				1	1
	Sem 2	2	1		1					1			
Total		2	1		3		1	2		1		1	1
Cambriolage dans bâtiment (total)	Sem 1	9	18	31	15	7	13	17	13	3	5	11	8
	Sem 2	43	14	12	17	21	16	10	1	14	9	19	12
Total		52	32	43	32	28	29	27	14	17	14	30	20



FC Vol autre

		2000	2013	2014	2015	2016	2017	2018	2019	2020	2021	2022	2023
Vol à main armée	Sem 1					1							
	Sem 2						1						
	Total					1	1						
Vol avec violence sans arme	Sem 1				1		1			1	3		
	Sem 2			1			5	1	2		1	1	2
	Total			1	1		6	1	2	1	4	1	2
Vol dans ou sur un véhicule	Sem 1	1	2	5	4	2	6	5	1	3		1	3
	Sem 2	2	6	10	16	4	4	4		1	2	4	3
	Total	3	8	15	20	6	10	9	1	4	2	5	6
Vol d'armes et explosifs	Sem 2	1			1				1				1
	Total	1			1				1				1
	Sem 2	1											
Total	1												
Vol à l'arraché	Sem 2	1											
	Total	1											
	Sem 1		3	4	4				2				
Sem 2	4		1							2	1		
Total	4	3	5	4					2		2	1	
Vol à l'étagère	Sem 1				1					1	1		
	Sem 2		3		1		1				1		
	Total		3		2		1			1	2		
Vol par ruse	Sem 1		2				1	1					
	Sem 2		1		1		1						1
	Total		3		1		2	1					1
Vol de métaux	Sem 1	1				1							
	Sem 2				1					1			
	Total	1			1	1				1			



FC Vol autre

		2000	2013	2014	2015	2016	2017	2018	2019	2020	2021	2022	2023
Vol sur les chantiers	Sem 1			1					2			2	1
	Sem 2	1			2		1		2	1	2		
Total		1		1	2		1		4	1	2	2	1
Vol d'animaux	Sem 1						1						1
	Sem 2								1				
Total							1		1				1



Criminalité ICT

		2000	2013	2014	2015	2016	2017	2018	2019	2020	2021	2022	2023
Fraude de cartes de paiements	Sem 1		1	2				2					
	Sem 2			1								1	1
	Total		1	3				2				1	1
Phishing	Sem 1				1					2	1	1	2
	Sem 2							1			1	1	1
	Total				1			1		2	2	2	3
Ransomware	Sem 2												1
	Total												1
Shouldersurfing	Sem 1							2					
	Total							2					



FC Autre

		2000	2013	2014	2015	2016	2017	2018	2019	2020	2021	2022	2023
Violence contre les métiers d'intérêt général	Sem 1										1		
	Sem 2			2	1				1				
	Total			2	1				1		1		
Graffiti	Sem 1		4		4		1			2		1	
	Sem 2			1			1		1			1	
	Total		4	1	4		2		1	2		2	
Dégradation de voiture	Sem 1		6	4	9	5	4	2	3	1	2	4	3
	Sem 2	2	4	5	6	5	4	8	2	4	4	4	4
	Total	2	10	9	15	10	8	10	5	5	6	8	7
Rixe au couteau	Sem 2					1							
	Total					1							



PH Violence intrafamiliale (VIF)

		2000	2013	2014	2015	2016	2017	2018	2019	2020	2021	2022	2023
VIF: physique, dans le couple	Sem 1		3	6	3	7	6	5	5	8	9	5	11
	Sem 2		8	3	5	7	4	4	5	3	3	6	2
Total			11	9	8	14	10	9	10	11	12	11	13
VIF: physique, envers des descendants	Sem 1		1	1	2	2		1	1		2	1	1
	Sem 2		2	1	2		2	1	1	1		3	1
Total			3	2	4	2	2	2	2	1	2	4	2
VIF: physique, envers d'autres membres	Sem 1			1	1	2	3	4	6				1
	Sem 2	2		2	4	1	5		3	1	3	1	1
Total		2		3	5	3	8	4	9	1	3	1	2
VIF: sexuelle, envers des descendants	Sem 1			1				1					
	Sem 2		1										
Total			1	1				1					
VIF: psychique, dans le couple	Sem 1	1	4	2	2	2	5	6	4	6	1	7	1
	Sem 2	1	3	2	1	2	2	1	1	4	7	2	1
Total		2	7	4	3	4	7	7	5	10	8	9	2
VIF: psychique, envers des descendants	Sem 1		1				1					1	
	Sem 2									1			
Total			1				1			1		1	
VIF: psychique, envers d'autres membres	Sem 1								1				
	Total								1				
VIF: économique, dans le couple	Sem 1				1							3	
	Sem 2			1						1			
Total				1	1					1		3	
VIF: économique, envers d'autres membres	Sem 1	3	5	1								2	
	Sem 2			1	1		3	1					
Total		3	5	2	1		3	1				2	



PH Hormones et dopage

		2000	2013	2014	2015	2016	2017	2018	2019	2020	2021	2022	2023
Dopage humain	Sem 1				1								
	Sem 2			1									
	Total			1	1								
Engraissement illégal	Sem 2											1	
	Total											1	



PH Drogues

		2000	2013	2014	2015	2016	2017	2018	2019	2020	2021	2022	2023
Vente de cocaïne	Sem 1		1										
	Total		1										
Vente de drogues synthétiques	Sem 1		1					1					
	Total		1					1					
Production de cannabis (culture)	Sem 1										1		
	Sem 2		1		1	1			1			2	
	Total		1		1	1			1		1	2	



PH Trafic d'armes

		2000	2013	2014	2015	2016	2017	2018	2019	2020	2021	2022	2023
Commerce et production d'arme à feu et mun.	Sem 1		1										
	Total		1										



PH Traite des êtres humains

		2000	2013	2014	2015	2016	2017	2018	2019	2020	2021	2022	2023
TEH - exploitation sexuelle	Sem 1						1						
	Total						1						



PH Violence dans l'espace public

		2000	2013	2014	2015	2016	2017	2018	2019	2020	2021	2022	2023
Violence physique (transport public)	Sem 1				1								
	Sem 2									1		1	
Total					1					1		1	
Violence physique (voie publique)	Sem 1	1	3	1	4		1	2		3	2	2	2
	Sem 2	2	3	4		1	5	4	5	3	3	4	1
Total		3	6	5	4	1	6	6	5	6	5	6	3
Violence physique (autre endroit public)	Sem 2											1	
Total												1	
Violence physique (endroit accessible au public)	Sem 1			1	2	2			4	1	1	1	3
	Sem 2	3	3	1	1	3	2	3	2	1		1	3
Total		3	3	2	3	5	2	3	6	2	1	2	6
Violence sexuelle (transport public)	Sem 2		1				1						
Total			1				1						
Violence sexuelle (voie publique)	Sem 1			1					1	1			
	Sem 2					1	2						
Total				1		1	2		1	1			
Violence sexuelle (autre endroit public)	Sem 2								1				
Total									1				
Violence sexuelle (endroit accessible au public)	Sem 1		1					2					
	Sem 2					1			1			1	
Total			1			1		2	1			1	
Violence psychique (transport public)	Sem 2						2						
Total							2						



PH Violence dans l'espace public

		2000	2013	2014	2015	2016	2017	2018	2019	2020	2021	2022	2023
Violence psychique (voie publique)	Sem 1	3		1	4	2		2	2	1	4	1	4
	Sem 2	1		2	2	1	2	3	1	3	2	3	2
	Total	4		3	6	3	2	5	3	4	6	4	6
Violence psychique (endroit accessible au public)	Sem 1	1	4					3			1	4	1
	Sem 2	2	2	4	1	2	1	3			1	1	5
	Total	3	6	4	1	2	1	6			2	5	6
Vol à main armée (endroit accessible au public)	Sem 2						1						
	Total						1						
Vol avec violence sans arme (voie publique)	Sem 1						1						
	Sem 2						1		1				1
	Total						2		1				1
Vol avec violence sans arme (endr. acces. au pub.)	Sem 1									1			
	Sem 2						1				1		
	Total						1			1	1		



PH Autre

		2000	2013	2014	2015	2016	2017	2018	2019	2020	2021	2022	2023
Faux policiers	Sem 1						1	1		1			
	Total						1	1		1			
Cyberharcèlement	Sem 1		2	1	2		1	1	1	1	3	2	1
	Sem 2		1	1		1	1	1	2		2	1	2
	Total		3	2	2	1	2	2	3	1	5	3	3
Fraude à l'identité	Sem 1				1	1	3	2	3	1		5	5
	Sem 2			1			1	1	1	2	1	2	5
	Total			1	1	1	4	3	4	3	1	7	10



Huldenberg

2022

FC Vol moyen de transport

	Mar	Mai	Juil	Août	Nov	Déc	Total
Vol de moto				1			1
Vol de vélo	2	1	1	1	1	1	7

FC Cambriolage

	Jan	Fév	Mar	Avr	Juin	Juil	Août	Sep	Oct	Nov	Total
Cambriolage dans habitation	1	3	3	1	1	7	7	1		1	25
Cambriolage ds entreprise ou commerce			1			1	1		1		4
Cambriolage ds service public ou bâtiment administ	1										1
Cambriolage dans bâtiment (total)	2	3	4	1	1	8	8	1	1	1	30

FC Vol autre

	Jan	Mar	Juil	Août	Nov	Total
Vol avec violence sans arme				1		1
Vol dans ou sur un véhicule	1			3	1	5
Vol à la tire			1			1
Vol sur les chantiers		2				2

Criminalité ICT

	Mar	Juil	Nov	Total
Fraude de cartes de paiements			1	1
Phishing	1	1		2



FC Autre

	Jan	Mai	Juin	Juil	Août	Sep	Oct	Total
Graffiti			1			1		2
Dégradation de voiture	1	2	1	2	1		1	8

PH Violence intrafamiliale (VIF)

	Jan	Fév	Mar	Mai	Juin	Juil	Août	Sep	Oct	Nov	Déc	Total
VIF: physique, dans le couple	1			2	2	1	1		2	1	1	11
VIF: physique, envers des descendants	1							1		1	1	4
VIF: physique, envers d'autres membres							1					1
VIF: psychique, dans le couple	2	2	3			1					1	9
VIF: psychique, envers des descendants				1								1
VIF: économique, dans le couple			3									3
VIF: économique, envers d'autres membres			2									2

PH Hormones et dopage

	Déc	Total
Engraissement illégal	1	1

PH Drogues

	Août	Oct	Total
Production de cannabis (culture)	1	1	2



PH Violence dans l'espace public

	Mar	Mai	Juin	Juil	Août	Sep	Oct	Déc	Total
Violence physique (transport public)								1	1
Violence physique (voie publique)	1	1			2		2		6
Violence physique (autre endroit public)							1		1
Violence physique (endroit accessible au public)			1				1		2
Violence sexuelle (endroit accessible au public)								1	1
Violence psychique (voie publique)	1					1	1	1	4
Violence psychique (endroit accessible au public)	1	2	1	1					5

PH Autre

	Jan	Mar	Avr	Mai	Juin	Juil	Nov	Total
Cyberharcèlement	1			1			1	3
Fraude à l'identité		2	1		2	1	1	7



2023

FC Vol moyen de transport

	Avr	Sep	Oct	Nov	Total
Vol de voiture		1			1
Vol de vélo	1		1	1	3

FC Cambriolage

	Fév	Mar	Avr	Mai	Juin	Juil	Août	Sep	Oct	Nov	Déc	Total
Cambriolage dans habitation	1	1	1	2	2	1	1	1	1	3	5	19
Cambriolage ds service public ou bâtiment administ				1								1
Cambriolage dans bâtiment (total)	1	1	1	3	2	1	1	1	1	3	5	20

FC Vol autre

	Mar	Mai	Juin	Juil	Août	Sep	Nov	Total
Vol avec violence sans arme				1	1			2
Vol dans ou sur un véhicule			3			1	2	6
Vol d'armes et explosifs				1				1
Vol par ruse					1			1
Vol sur les chantiers	1							1
Vol d'animaux		1						1

Criminalité ICT

	Fév	Juin	Juil	Sep	Total
Fraude de cartes de paiements				1	1
Phishing	1	1		1	3
Ransomware			1		1



FC Autre

	Avr	Mai	Juil	Août	Déc	Total
Dégradation de voiture	1	2	2	1	1	7

PH Violence intrafamiliale (VIF)

	Fév	Mar	Avr	Mai	Juin	Juil	Août	Sep	Oct	Déc	Total
VIF: physique, dans le couple	2	2	3	1	3		1		1		13
VIF: physique, envers des descendants					1	1					2
VIF: physique, envers d'autres membres					1			1			2
VIF: psychique, dans le couple				1						1	2

PH Violence dans l'espace public

	Mar	Avr	Mai	Juin	Juil	Août	Sep	Oct	Total
Violence physique (voie publique)	1		1				1		3
Violence physique (endroit accessible au public)		2	1		1	2			6
Violence psychique (voie publique)		1	3				1	1	6
Violence psychique (endroit accessible au public)				1	1	2	2		6
Vol avec violence sans arme (voie publique)						1			1

PH Autre

	Mar	Mai	Juin	Juil	Août	Oct	Nov	Total
Cyberharcèlement	1			1		1		3
Fraude à l'identité	1	3	1	1	2	1	1	10

STATISTIQUES POLICIERES DE CRIMINALITE

LIEU DE PERPETRATION: COMMUNE

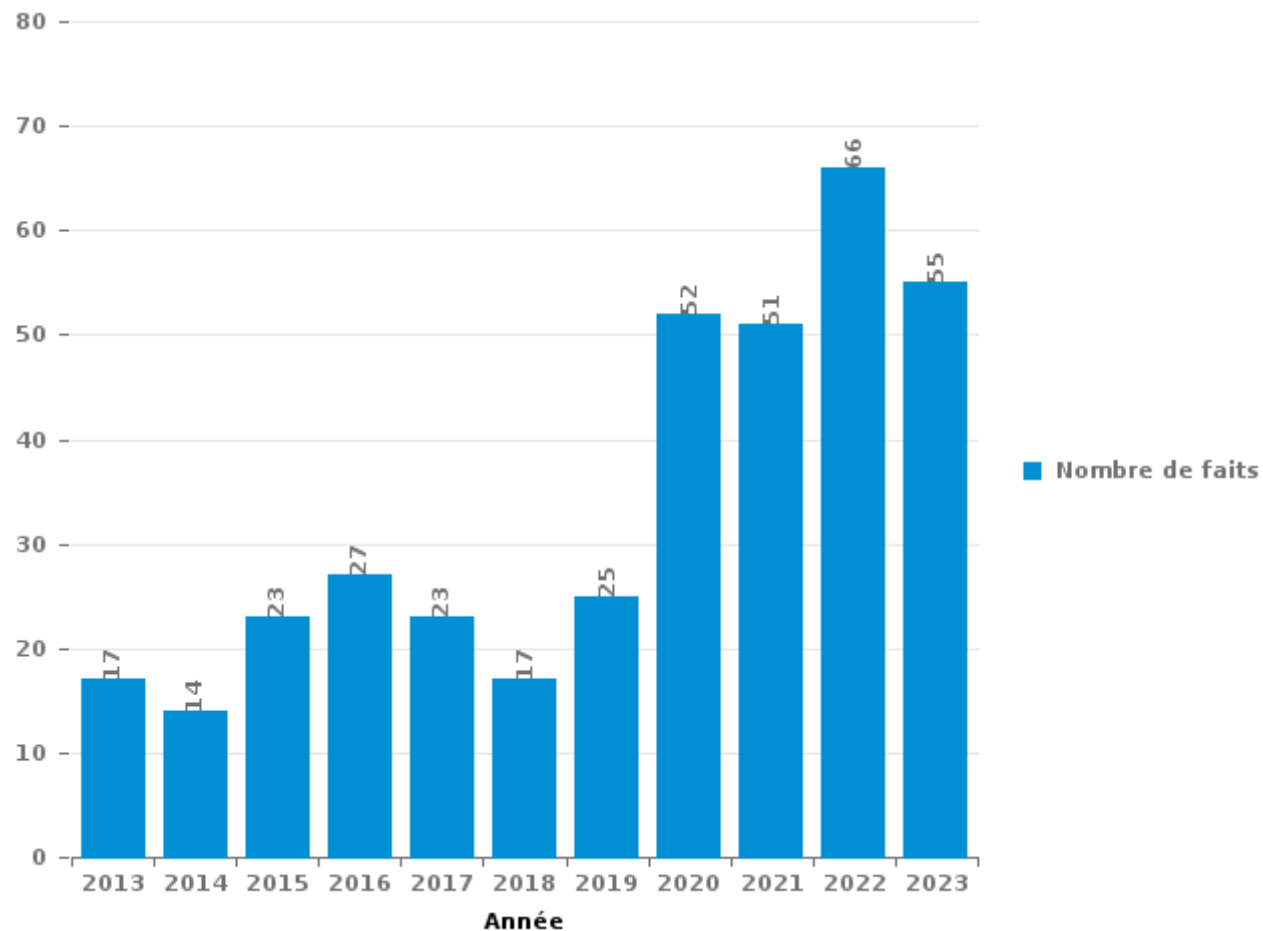
Huldenberg

PARTIE III : ICT



Huldenberg

Nombre total de délits avec un élément ICT/online, depuis 2013





Criminalité ICT/online au sens strict

Infractions (exhaustif)

	2013	2014	2015	2016	2017	2018	2019	2020	2021	2022	2023
Criminalité informatique: Faux en informatique:	1		1	1	1	1		1		1	1
Criminalité informatique: Fraude informatique:	2	6	2	10		2	3	6	3	6	9
Criminalité informatique: Hacking:	2	2	2	2	2	1		4	3	5	4
Criminalité informatique: Sabotage:	1	1									
Total:	6	9	5	13	3	4	3	11	6	12	14

Figures criminelles (à considérer spécifiquement – ne pas additionner avec d'autres éléments – risque de double comptage!)

	2013	2014	2015	2018	2020	2021	2022	2023
Fraude de cartes de paiements	1	3		2			1	1
Phishing			1	1	2	2	2	3
Ransomware								1
Shouldersurfing				2				



Criminalité ICT/online au sens large

Infractions (uniquement si code-fait existe)

	2013	2014	2015	2016	2017	2018	2019	2020	2021	2022	2023
Armes et explosifs: Autre: Vente par correspondance/internet d'arme à feu	1										
Fraude: Escroquerie: Fraude par internet	9	4	17	13	18	11	19	43	40	50	34
Infr. contre autres valeurs morales et sentiments: Cyberlokkig (leurre de mineur par ICT):										1	1
Infr. contre les moeurs: Grooming (contact par ICT avec mineur < 16 ans):								1			
Infr. contre les moeurs: Voyeurisme: Diffusion enregistrement nudité ou intimité									1		
Total:	10	4	17	13	18	11	19	44	41	51	35

Figures criminelles (à considérer spécifiquement – ne pas additionner avec d'autres éléments – risque de double comptage!)

	2013	2014	2015	2016	2017	2018	2019	2020	2021	2022	2023
Cyberharcèlement	3	2	2	1	2	2	3	1	5	3	3

STATISTIQUES POLICIERES DE CRIMINALITE

LIEU DE PERPETRATION: COMMUNE

Huldenberg

PARTIE IV : DESTINATION LIEU



Huldenberg

Vol et extorsion

	2000	2013	2014	2015	2016	2017	2018	2019	2020	2021	2022	2023
Habitation: maison	47	35	40	29	20	27	30	18	16	18	27	25
Voie publique	6	11	14	9	11	13	5	7	1	3	4	6
Habitation: non précisée	6	10	8	9	6	12	8	3	9	6	1	2
Habitation: allée	4	9	9	10	6	5	4	1			1	2
Habitation: dépendances	5	8	4	11	2	3	1	4	2		1	1
Magasin	2	6	8	2	5	5	1	2	1	2	3	
Culture et loisirs	4	1	3	9		5	2		1		4	3
Parking		3	4	1	2	3	3	2	4	3		1
Inconnue	7	2		2	1	2		4	2	3		1
Horeca	2	5	4	1	3	1	2	2			1	1
Terrain	1	4	1	2			1	1	1	2	3	3
Habitation: appartement	3	1		4	1					1	3	5
Autre			1	4	1	1	3	1	2		2	
Chantier	1		1	2		1		4	1	2	2	1
Habitation: autre	1		3	2		2	2			2	1	
Habitation: garage	2	3	1	4		1			1	1		
Entreprise		2	4		2							1
Service public		1		1	1	1		1	1		3	
Stade	1		3	1	2		1	1				
Maison de repos		1	2				1	2				
Infrastructure sportive	2				1	1	1					
Arrêt de bus / tram		1	1	1						1		
Banque / institution financière	1	1		1			1					
Bâtiment administratif		1			3							
Institution d'enseignement		1	1				1				1	
Edifice religieux / lieu du culte	1				1						1	
Moyen de transport: autobus / autocar	1	1						1				
Moyen de transport: voiture				1		1		1				
Station essence	1									2		
Cimetière	1		1									
Emplacement de vélo						1	1					
Médecin / dentiste / pharmacien										2		
Moyen de transport: autre	1										1	
Service						2						
Aéroport			1									
Moyen de transport: camion										1		
Moyen de transport: train / tram / métro								1				
Total	100	107	114	106	68	87	68	56	42	49	60	51

FPF/DGR/DRI/BIPOL - Statistiques policières de criminalité (date de clôture: 19/04/2024)
 Les données pour les années 2001 jusqu'à 2012 ne sont plus publiées mais restent disponibles sur demande auprès du service BIPOL.



Huldenberg

Dégradation de la propriété

	2000	2013	2014	2015	2016	2017	2018	2019	2020	2021	2022	2023
Voie publique	5	8	2	5	8	4	4	2	5	11	8	5
Habitation: résidence principale	3	7	6	7	4	4	6	3	8	8	7	1
Terrain	3	2	5	5		1	4		2	5	2	1
Habitation: non précisée	2	2	4	1	2	2	1	4	3	2	4	2
Habitation: allée	2	5	2	4	5	5				1		3
Parking		2	4	5	2	3	3	2	1		2	2
Habitation: jardin	7	3	5		2			1	1	2		2
Institution d'enseignement		2	5	3	1			2	1	1	2	1
Culture et loisirs	4			1	1		2	1	2	3		
Inconnue	2				1		1	2	2	1		
Autre		1		1	1	1	1		1	2		
Infrastructure sportive	2			1		1		2				2
Habitation: dépendances	1		2	1	1				1			
Habitation: résidence secondaire	1	1			1		1	1				
Service public	1			1	1					1	1	
Bâtiment administratif				1					2		1	
Chantier				2	1			1				
Horeca	1	1									2	
Entreprise						2					1	
Habitation: garage		2				1						
Magasin			1			1	1					
Arrêt de bus / tram			1				1					
Banque / institution financière		1	1									
Cimetière						1	1					
Edifice religieux / lieu du culte			1		1							
Stade			1	1								
Bureau de police					1							
Maison de repos		1										
Moyen de transport: autre											1	
Moyen de transport: voiture								1				
Station essence											1	
Total	34	38	40	39	33	26	26	22	29	37	32	19



Huldenberg

Infractions contre l'intégrité physique

	2000	2013	2014	2015	2016	2017	2018	2019	2020	2021	2022	2023
Habitation	7	17	20	17	21	17	16	20	15	14	16	16
Voie publique	5	7	3	3	1	6	5	8	4	6	7	13
Culture et loisirs	2	3		3		1	3	6				3
Habitation: allée			2		1			1		1	2	
Inconnue	1		1						2	2	1	
Parking			1		3						1	2
Habitation: jardin							1			1		2
Horeca	1				1						1	1
Autre									1			1
Institution d'enseignement		1				1						
Moyen de transport: autobus / autocar				1							1	
Service public	1								1			
Terrain				1				1				
Infrastructure sportive		1										
Magasin						1						
Maison de repos					1							
Stade			1									
Total	17	29	28	25	28	26	25	36	23	24	29	38

FPF/DGR/DRI/BIPOL - Statistiques policières de criminalité (date de clôture: 19/04/2024)
 Les données pour les années 2001 jusqu'à 2012 ne sont plus publiées mais restent disponibles sur demande auprès du service BIPOL.

STATISTIQUES POLICIERES DE CRIMINALITE

LIEU DE PERPETRATION: COMMUNE

Huldenberg

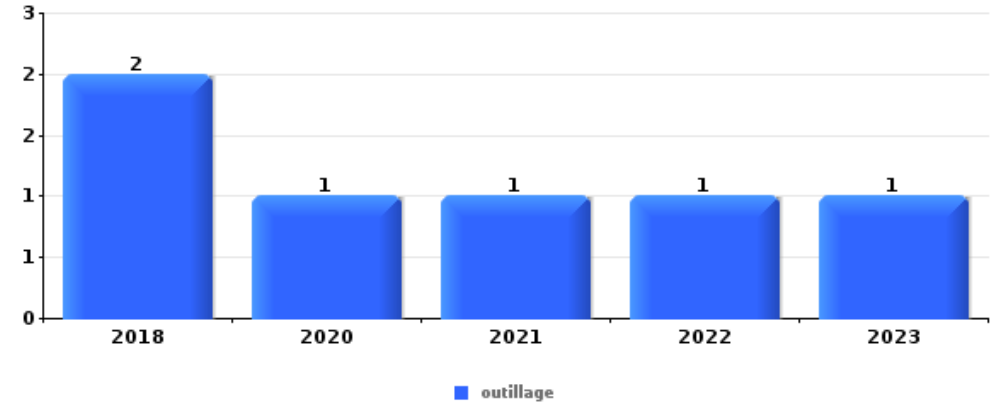
PARTIE V : OBJETS ET MOYENS DE TRANSPORT



Huldenberg

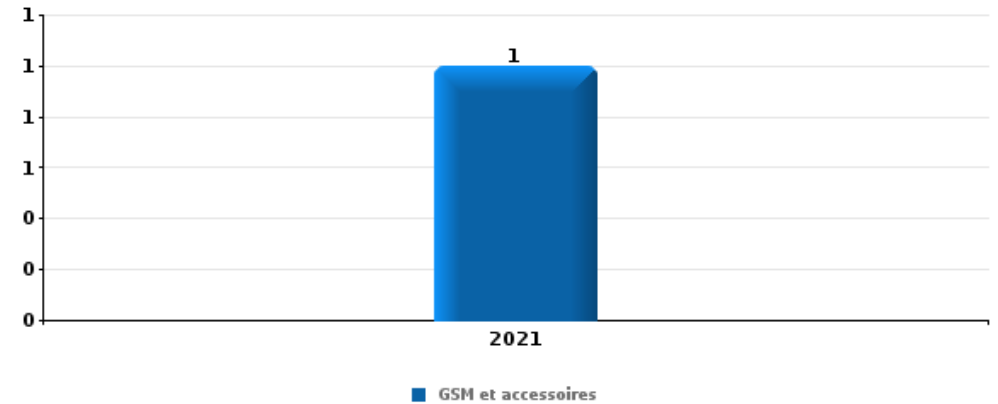
Vol dans ou sur un véhicule

Top 5 Objets volés (sbd nombre de faits)		2018	2019	2020	2021	2022	2023
1	outillage	2		1	1	1	1
2	argent	2				2	1
3	carte bancaire / carte de crédit	3					1
3	GSM et accessoires	1					3
5	carte d'identité / passeport	3					
5	permis de conduire	2					1
5	plaque d'immatriculation	1		2			
5	portefeuille	2					1



Vol à l'étalage

Top 5 Objets volés (sbd nombre de faits)		2018	2019	2020	2021	2022	2023
1	GSM et accessoires				1		

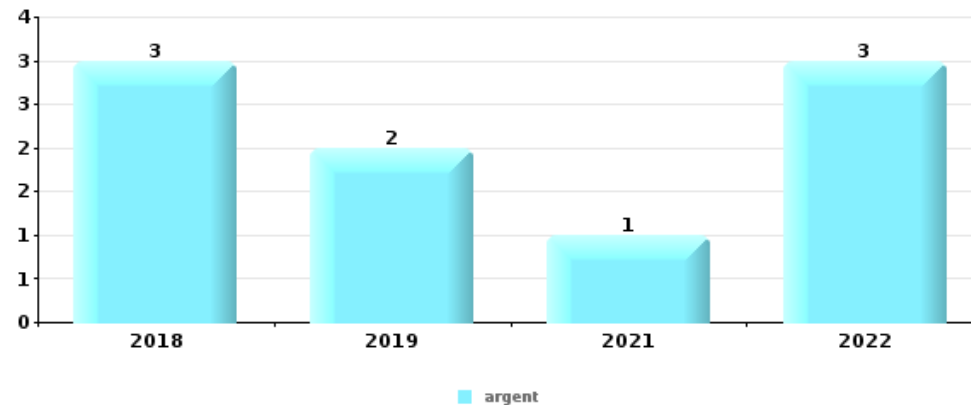




Cambrassage ds entreprise ou commerce

Top 5 Objets volés (sbd nombre de faits)

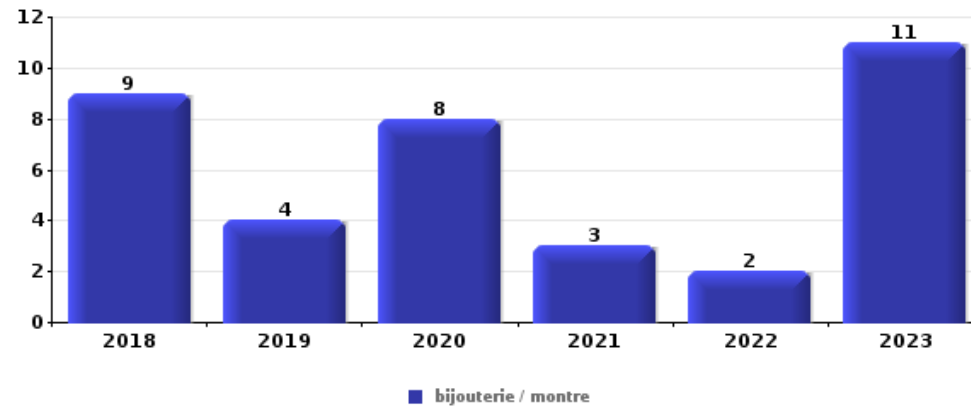
	2018	2019	2020	2021	2022	2023
1 argent	3	2		1	3	
2 alimentation	2	1				
3 tabac				1	1	
4 appareil photo					1	
4 bijouterie / montre					1	
4 matériaux de construction / de chantier				1		
4 ordinateur et accessoires					1	
4 parfum / produit de beauté					1	
4 portefeuille					1	
4 vêtement					1	



Cambrassage dans habitation

Top 5 Objets volés (sbd nombre de faits)

	2018	2019	2020	2021	2022	2023
1 bijouterie / montre	9	4	8	3	2	11
2 argent	7	3	6	4	5	7
3 ordinateur et accessoires	4		1	1	4	2
4 outillage	3	1	2	1	4	
5 clé	1		1	1	3	2
5 coffre-fort / coffret (argent) / caisse	1		2		1	4



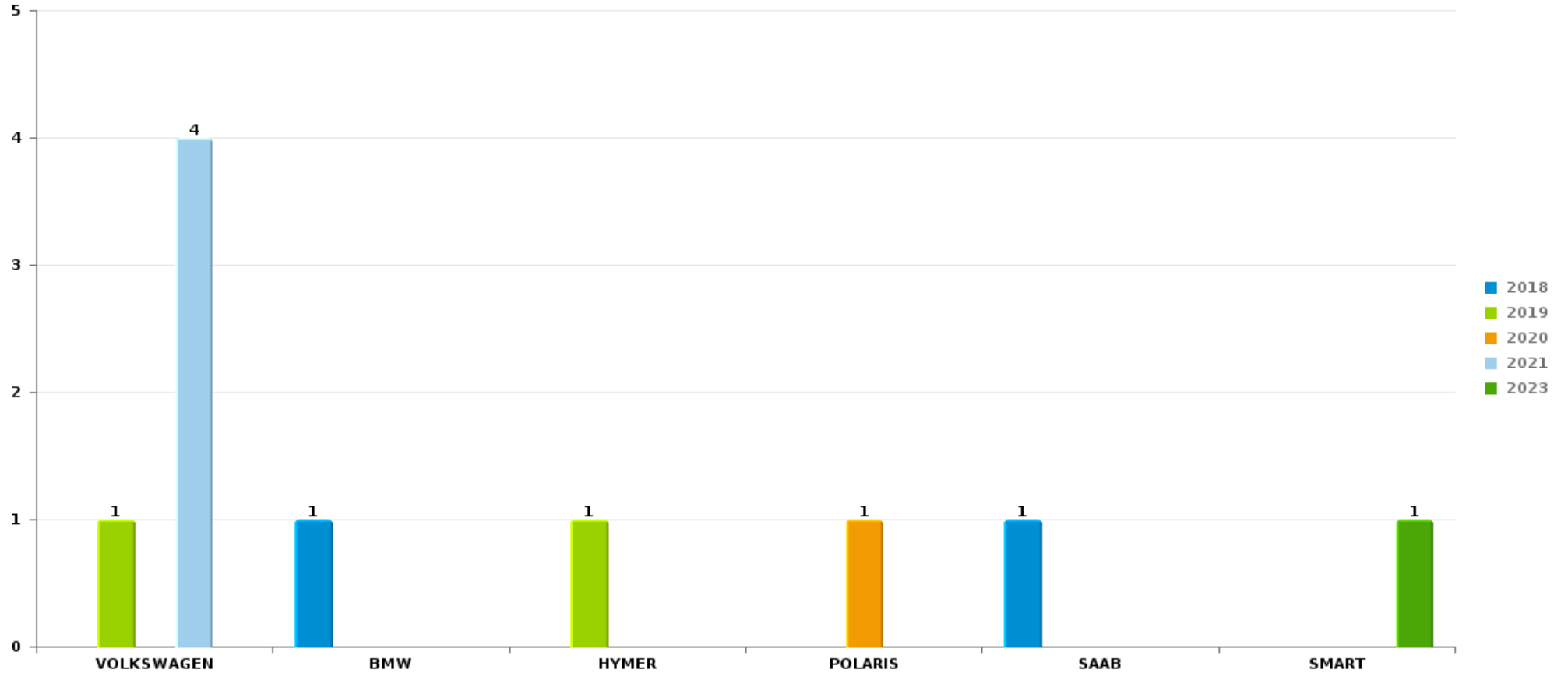
Remarque: en ce qui concerne les objets, aucun total n'est reproduit étant donné que plusieurs objets peuvent avoir été volés lors d'un même fait.



Huldenberg

Vol de voiture

Nombre de voitures volées par marque (Top 5)



STATISTIQUES POLICIERES DE CRIMINALITE

LIEU DE PERPETRATION: COMMUNE

Huldenberg

PARTIE VI : SUSPECTS



Partie 1: Niveau FAITS (comptage du nombre de faits pour lesquels un certain type de suspect est impliqué)

1.1. Nombre d'infractions selon le sexe des suspects identifiés (par catégorie principale)

Étant donné que, tant un suspect identifié masculin qu'un suspect identifié féminin peuvent être impliqués lors d'un même fait, il est possible que la somme des colonnes «Hommes» et «Femmes» soit supérieure à la valeur de la colonne «Total...» (voir également la note méthodologique)

Huldenberg

2023

Catégorie principale / Sexe	Nombre total de faits avec au moins 1 suspect	Hommes	%	Femmes	%
Drogues	25	22	88,0%	3	12,0%
Infr. contre autres valeurs morales et sentiments	8	2	25,0%	6	75,0%
Infr. contre l'intégrité physique	7	5	71,4%	2	28,6%
Fraude	6	5	83,3%	3	50,0%
Infr. contre la foi publique	3	1	33,3%	2	66,7%
Ivresse et alcool	3	3	100,0%		
Armes et explosifs	2	2	100,0%		
Environnement	2	2	100,0%		
Vol et extorsion	2	2	100,0%		
Dégradation de la propriété	1	1	100,0%		
Infr. contre l'autorité publique	1	1	100,0%		
Total	60	46	76,7%	16	26,7%



1.2. Nombre d'infractions selon le sexe des suspects identifiés (par figure criminelle)

Étant donné que, tant un suspect identifié masculin qu'un suspect identifié féminin peuvent être impliqués lors d'un même fait, il est possible que la somme des colonnes «Hommes» et «Femmes» soit supérieure à la valeur de la colonne «Total...» (voir également la note méthodologique)

Huldenberg

2023

FC Cambriolage

Figure criminelle / Sexe	Nombre total de faits avec au moins 1 suspect identifié	Hommes	%
Cambriolage dans habitation	1	1	100,0%
Cambriolage ds service public ou bâtiment administ	1	1	100,0%
Cambriolage dans bâtiment (total)	2	2	100,0%
Total	PA	PA	PA

FC Autre

Figure criminelle / Sexe	Nombre total de faits avec au moins 1 suspect identifié	Hommes	%
Dégradation de voiture	1	1	100,0%
Total	PA	PA	PA

PH Violence intrafamiliale (VIF)

Figure criminelle / Sexe	Nombre total de faits avec au moins 1 suspect identifié	Hommes	%	Femmes	%
VIF: physique, dans le couple	3	2	66,7%	1	33,3%
VIF: psychique, dans le couple	1			1	100,0%
Total	PA	PA	PA	PA	PA

CRIMINALITE ENREGISTREE: SUSPECTS



PH Violence dans l'espace public

Figure criminelle / Sexe	Nombre total de faits avec au moins 1 suspect identifié	Hommes	%
Violence physique (voie publique)	1	1	100,0%
Violence physique (endroit accessible au public)	2	2	100,0%
Violence psychique (voie publique)	1	1	100,0%
Total	PA	PA	PA

PH Autre

Figure criminelle / Sexe	Nombre total de faits avec au moins 1 suspect identifié	Hommes	%	Femmes	%
Cyberharcèlement	1			1	100,0%
Fraude à l'identité	3	3	100,0%	1	33,3%
Total	PA	PA	PA	PA	PA



1.3. Nombre d'infractions selon l'âge des suspects identifiés (par catégorie principale)

Étant donné que, tant un suspect identifié mineur qu'un suspect identifié majeur peuvent être impliqués lors d'un même fait, il est possible que la somme des colonnes «Mineur» et «Majeur» soit supérieure à la valeur de la colonne «Total...» (voir également la note méthodologique)

Huldenberg

2023

Catégorie principale / Âge	Nombre total de faits avec au moins 1 suspect identifié	Mineur	%	Majeur	%
Drogues	25	3	12,0%	22	88,0%
Infr. contre autres valeurs morales et sentiments	8			8	100,0%
Infr. contre l'intégrité physique	7			7	100,0%
Fraude	6			6	100,0%
Infr. contre la foi publique	3			3	100,0%
Ivresse et alcool	3			3	100,0%
Armes et explosifs	2			2	100,0%
Environnement	2			2	100,0%
Vol et extorsion	2	1	50,0%	1	50,0%
Dégradation de la propriété	1			1	100,0%
Infr. contre l'autorité publique	1			1	100,0%
Total	60	4	6,7%	56	93,3%



1.4. Nombre d'infractions selon l'âge des suspects identifiés (par figure criminelle)

Étant donné que, tant un suspect identifié mineur qu'un suspect identifié majeur peuvent être impliqués lors d'un même fait, il est possible que la somme des colonnes «Mineur» et «Majeur» soit supérieure à la valeur de la colonne «Total...»
(voir également la note méthodologique)

Huldenberg

2023

FC Cambriolage

Figure criminelle / Âge	Nombre total de faits avec au moins 1 suspect identifié	Mineur	%	Majeur	%
Cambriolage dans habitation	1			1	100,0%
Cambriolage ds service public ou bâtiment administ	1	1	100,0%		
Cambriolage dans bâtiment (total)	2	1	50,0%	1	50,0%
Total	PA	PA	PA	PA	PA

FC Autre

Figure criminelle / Âge	Nombre total de faits avec au moins 1 suspect identifié	Majeur	%
Dégradation de voiture	1	1	100,0%
Total	PA	PA	PA

PH Violence intrafamiliale (VIF)

Figure criminelle / Âge	Nombre total de faits avec au moins 1 suspect identifié	Majeur	%
VIF: physique, dans le couple	3	3	100,0%
VIF: psychique, dans le couple	1	1	100,0%
Total	PA	PA	PA

CRIMINALITE ENREGISTREE: SUSPECTS



PH Violence dans l'espace public

Figure criminelle / Âge	Nombre total de faits avec au moins 1 suspect identifié	Majeur	%
Violence physique (voie publique)	1	1	100,0%
Violence physique (endroit accessible au public)	2	2	100,0%
Violence psychique (voie publique)	1	1	100,0%
Total	PA	PA	PA

PH Autre

Figure criminelle / Âge	Nombre total de faits avec au moins 1 suspect identifié	Majeur	%
Cyberharcèlement	1	1	100,0%
Fraude à l'identité	3	3	100,0%
Total	PA	PA	PA



Partie 2: Niveau SUSPECTS-FAIT (comptage du nombre de combinaisons suspect-fait)

2.1. Nombre de suspects-fait selon le sexe des suspects identifiés (TOP 5 des catégories principales)

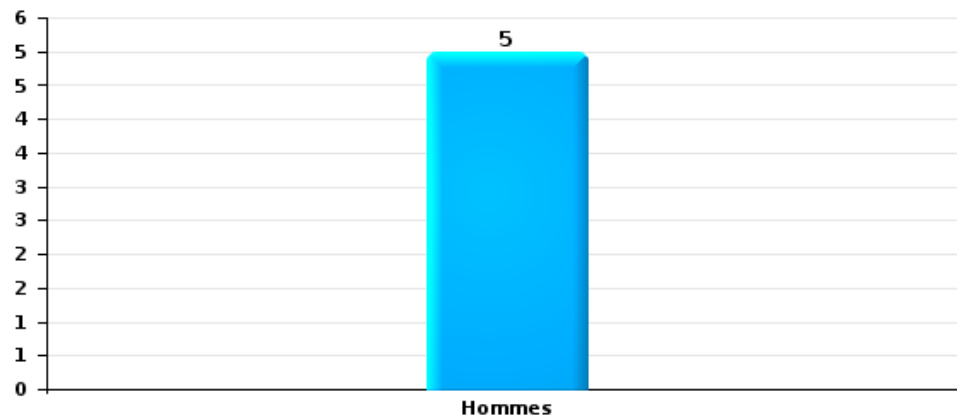
Lorsqu'un même suspect a commis plusieurs faits durant la période considérée, il est aussi comptabilisé plusieurs fois (voir également la note méthodologique)

Huldenberg

2023

Vol et extorsion

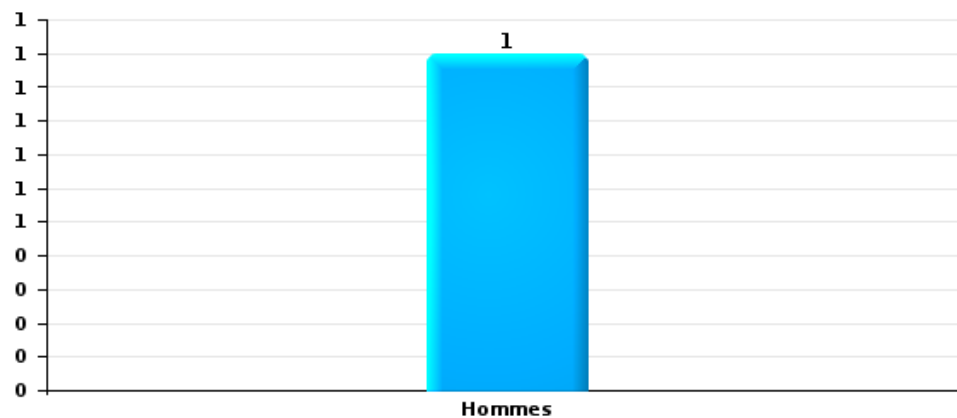
Nombre de suspects-fait selon le sexe





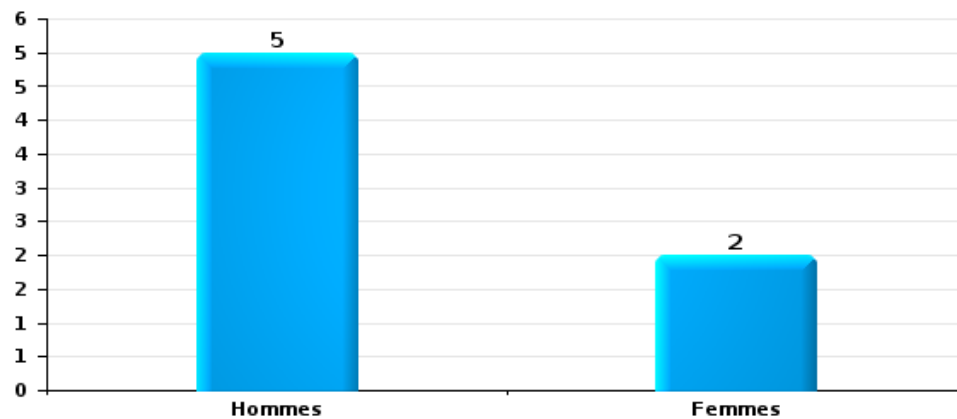
Dégradation de la propriété

Nombre de suspects-fait selon le sexe



Infr. contre l'intégrité physique

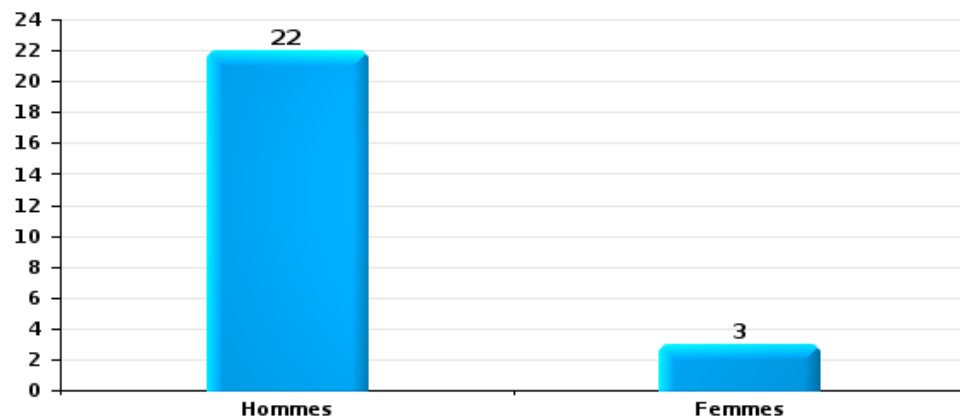
Nombre de suspects-fait selon le sexe





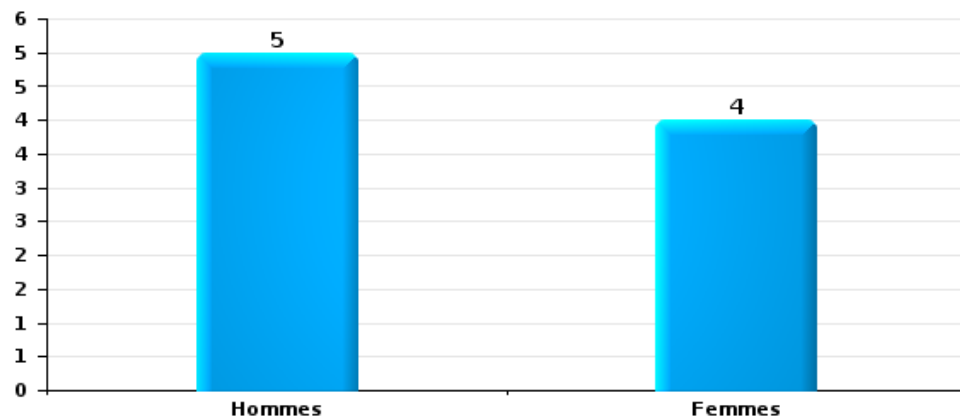
Drogues

Nombre de suspects-fait selon le sexe



Fraude

Nombre de suspects-fait selon le sexe





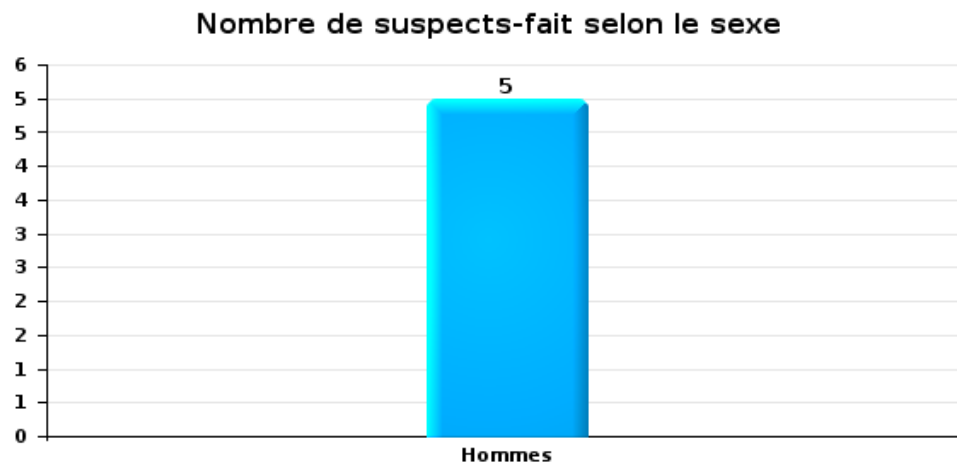
2.2. Nombre de suspects-fait selon le sexe des suspects identifiés (TOP 5 des figures criminelles)

Lorsqu'un même suspect a commis plusieurs faits durant la période considérée, il est aussi comptabilisé plusieurs fois (voir également la note méthodologique)

Huldenberg

2023

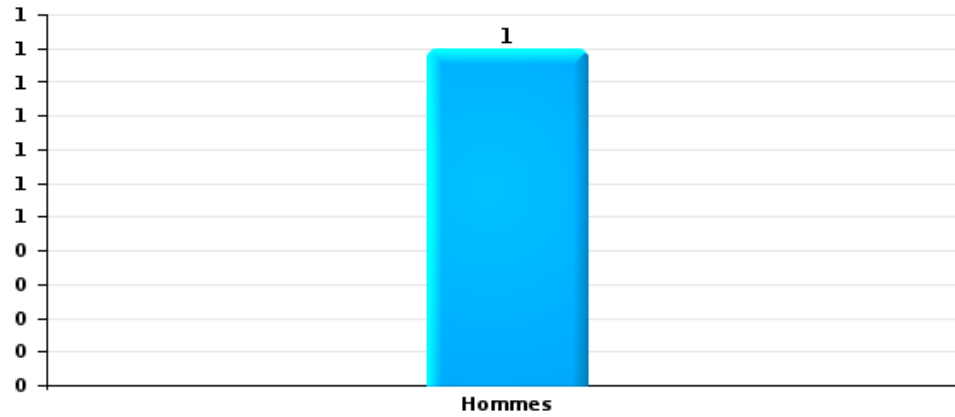
Cambriolage dans bâtiment (total)





Dégradation de voiture

Nombre de suspects-fait selon le sexe





2.3. Nombre de suspects-fait selon l'âge des suspects identifiés (TOP 5 des catégories principales)

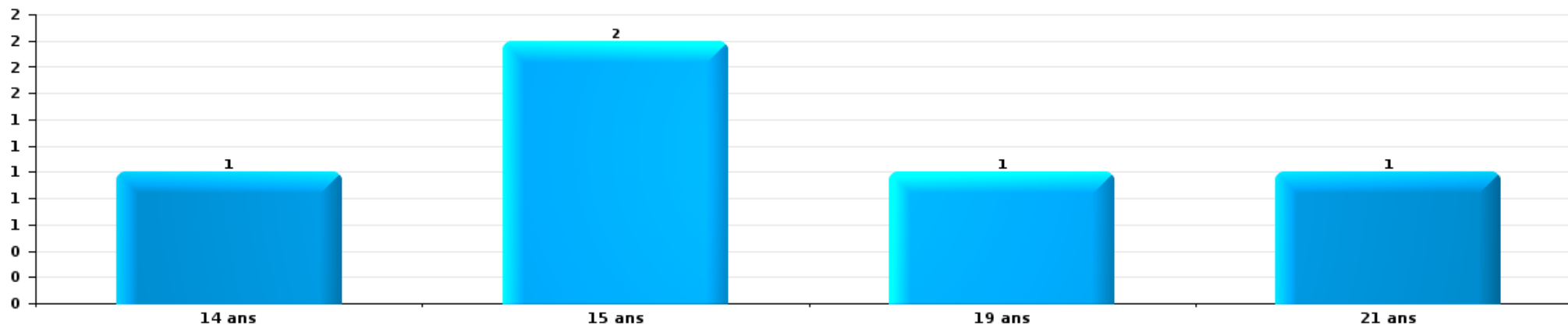
1) Lorsqu'un même suspect a commis plusieurs faits durant la période considérée, il est aussi comptabilisé plusieurs fois, qu'il ait le même âge ou non – 2) Les suspects au-dessous de 14 ans et à partir de 90 ans ne sont pas repris dans le tableau (voir également la note méthodologique)

Huldenberg

2023

Vol et extorsion

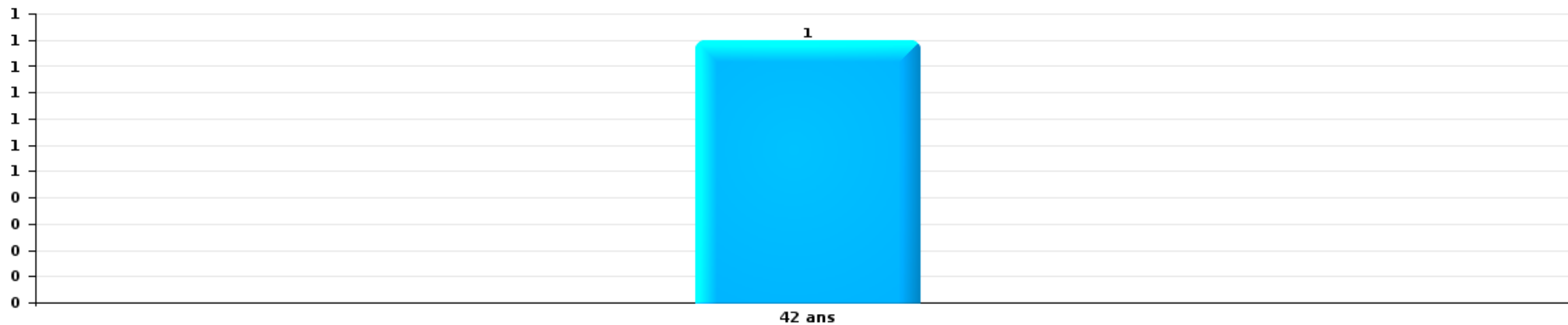
Nombre de suspects-fait par âge (chronologique)





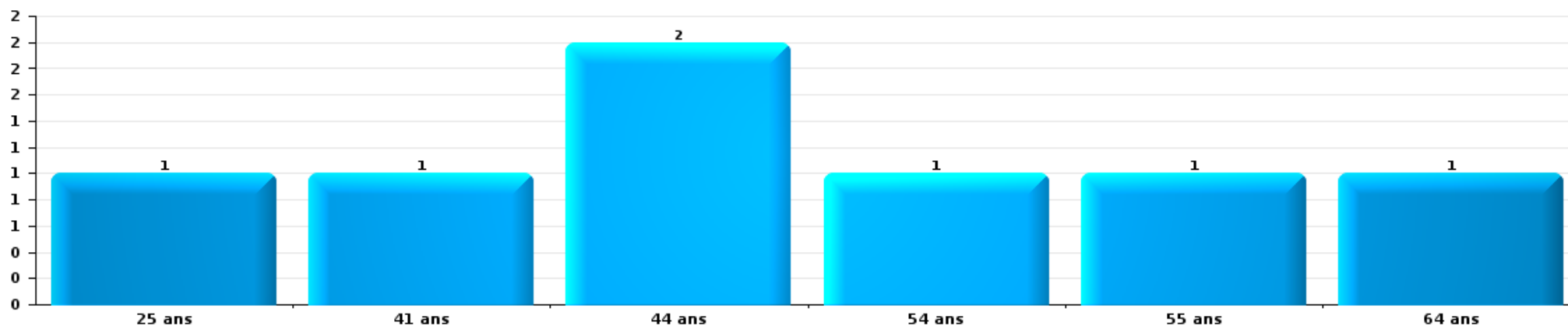
Dégradation de la propriété

Nombre de suspects-fait par âge (chronologique)



Infr. contre l'intégrité physique

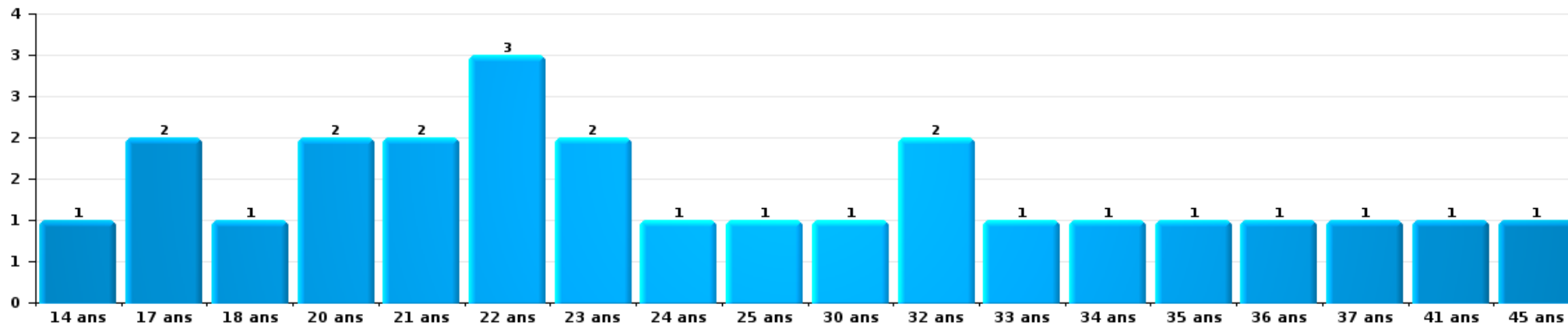
Nombre de suspects-fait par âge (chronologique)





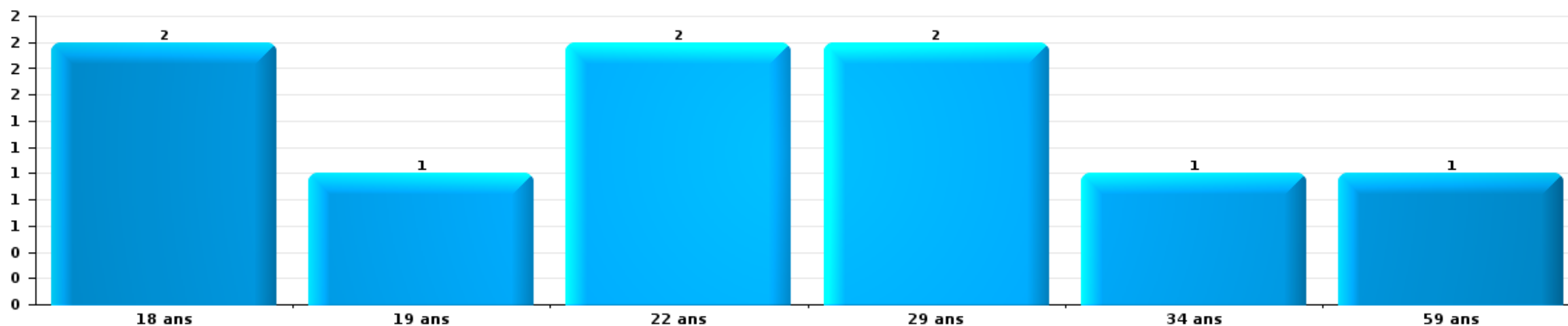
Drogues

Nombre de suspects-fait par âge (chronologique)



Fraude

Nombre de suspects-fait par âge (chronologique)





2.4. Nombre de suspects-fait selon l'âge des suspects identifiés (TOP 5 des figures criminelles)

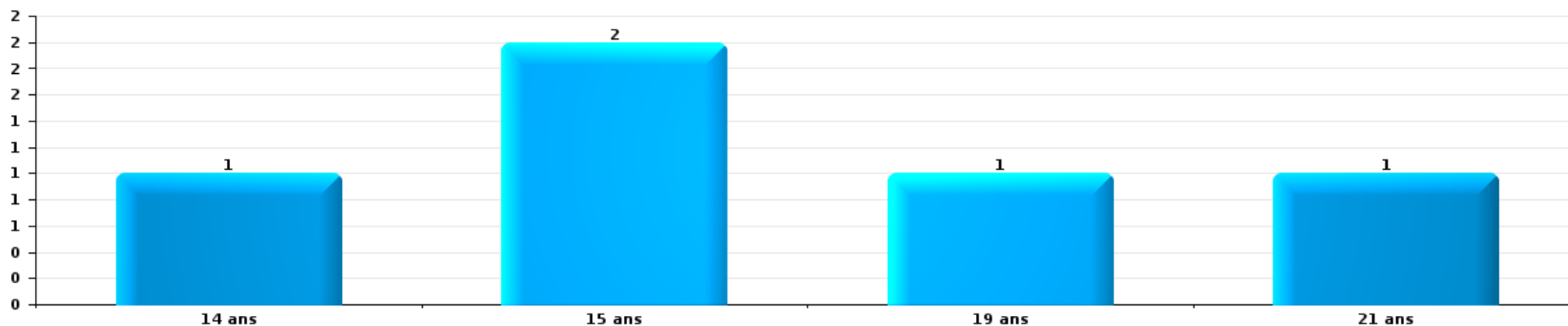
1) Lorsqu'un même suspect a commis plusieurs faits durant la période considérée, il est aussi comptabilisé plusieurs fois, qu'il ait le même âge ou non – 2) Les suspects au-dessous de 14 ans et à partir de 90 ans ne sont pas repris dans le tableau (voir également la note méthodologique)

Huldenberg

2023

Cambrilage dans bâtiment (total)

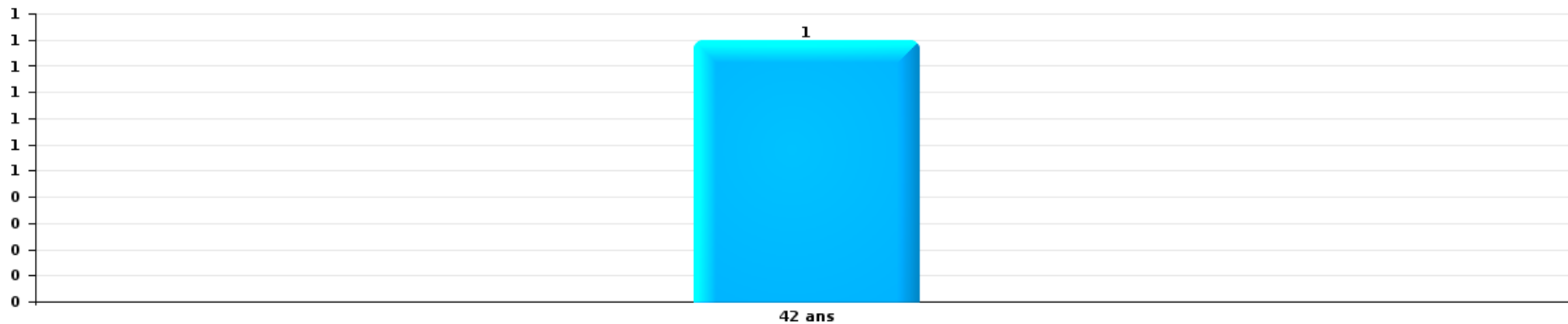
Nombre de suspects-fait par âge (chronologique)





Dégradation de voiture

Nombre de suspects-fait par âge (chronologique)



STATISTIQUES POLICIERES DE CRIMINALITE

LIEU DE PERPETRATION: COMMUNE

Huldenberg

***ANNEXE I: DETAIL PAR CATEGORIE DE DELIT
CODE PENAL***

Infraction Code pénal

Infr. contre l'intégrité physique

			2000	2013	2014	2015	2016	2017	2018	2019	2020	2021	2022	2023
Meurtre	Autres	Acc.		1										
		Tent.			1	1								
		Sous-total		1	1	1								
Coups et/ou blessures vol. en sphère familiale	Entre partenaires ou ex-partenaires	Acc.		11	9	7	14	9	9	10	10	11	11	13
	Lors d'un différend familial en général	Acc.	2											
	Par les parents envers un mineur	Acc.		3	2	2	2			1	1	1	3	2
	Envers les parents	Acc.			3	2	1	2	2	4		2	1	1
	Envers d'autres ascendants directs ou collatéraux	Acc.				2		6	2	3	1			1
		Sous-total	2	14	14	13	17	17	13	18	12	14	15	17
Coups et/ou blessures vol. hors sphère familiale	Bagarres (=coups réciproques)	Acc.	2	2	5	1	2	1	2	3	1	2	5	6
	Coups envers fonctionnaire de police	Acc.				1				1		1		
	Envers un mineur par une pers. ayant autorité	Acc.		1	1		1	1						
	Envers un mineur qualité de l'auteur inconnue	Acc.							1				1	
	Envers pers. vulnérable par pers. ayant autorité	Acc.				1								
	Envers pers. vulnérable (qualité auteur inconnue)	Acc.									1			
	Envers un mineur par cohabitant sans rel. Autorité	Acc.										1		
Non spécifié	Acc.	7	9	6	9	4	4	5	11	8	4	6	5	
		Sous-total	9	12	12	11	8	6	8	15	10	8	12	11
Autres infr. volontaires. c/ l'intégrité phys.	Délaissement d'enfant ou personne vulnérable	Acc.				1	1							
	Voies de faits et violences légères	Acc.	4						1	1				1
		Sous-total	4				1	1	1	1				1
Infr. involontaires contre l'intégrité physique	Coups et/ou blessures involontaires	Acc.	2						1	1				1
	Morsure de chien	Acc.		2	1		2	2	2	1	1	2	2	8
		Sous-total	2	2	1		2	2	3	2	1	2	2	9
		Total	17	29	28	25	28	26	25	36	23	24	29	38

Infr. contre la liberté individuelle

		2000	2013	2014	2015	2016	2017	2018	2019	2020	2021	2022	2023
Enlèvement de mineur ou personne vulnérable	Enlèvement parental	Acc.			1			1			1		
		Tent.			1								
	Autre enlèvement	Acc.								1			
		Tent.						1		1		1	
	Sous-total			2			2		2	2	1	1	
Détention par un particulier		Acc.	1							1			1
		Sous-total	1							1			1
		Total	1		2			2		3	1	1	1

Infr. contre les mœurs

		2000	2013	2014	2015	2016	2017	2018	2019	2020	2021	2022	2023
Viol n'ayant pas causé la mort	Victime < 10a	Acc.		1									
	Victime 10a - 14a	Acc.									1		
	Victime 16a - 18a	Acc.	1										
	Victime majeure	Acc.				1		4					
		Tent.	1										
	Sous-total	1	1	1	1	4	1	1	1	1	1	1	1
Viol n'ayant pas causé la mort (nvCPS)	Victime majeure	Acc.								1		1	
		Sous-total								1		1	
Attentat à la pudeur avec violence / menace	Victime < 16a	Acc.							1				
	Victime majeure	Acc.				1	2	1					
		Sous-total				1	2	1	1				
Attentat à la pudeur sans violence / menace	Victime < 16a	Acc.	1						1	1	1	1	
	Victime 16a - 18a	Acc.		1									
	Victime âge inconnu	Acc.									1		
		Sous-total	1	1					1	1	2	1	
Atteinte intégrité sexuelle sans mort (nvCPS)	Victime < 16a	Acc.											1
		Sous-total											1
Pornographie enfantine	Détention	Acc.		1			1			1	1		
	Distribution	Acc.						1	2		4		
		Sous-total		1			1	1	2	1	5		
Pornographie		Acc.											
		Sous-total	1										
Incitation à la débauche	Victime mineure	Acc.		1	3		1		1				
	Victime majeure	Acc.						1					
		Sous-total		1	3		1	1	1				
Outrage public aux bonnes mœurs	Actions (exhibitionnisme, etc.)	Acc.	1	1					2	1			
	Ecrits, images, objets	Acc.				2							
	Obscénités en public	Acc.											
		Sous-total	2	1	1	2	2	2	1				
Voyeurisme	Diffusion enregistrement nudité ou intimité	Acc.									1		
		Sous-total									1		
Diffusion contenu sex. but méchant/lucrat. (nvCPS)	Victime majeure	Acc.										1	
		Sous-total										1	
Grooming (contact par ICT avec mineur < 16 ans)		Tent.								1			
		Sous-total								1			
Images d'abus sexuels de mineurs (nvCPS)	Production/diffusion images abus sexuels (nvCPS)	Acc.										1	
		Sous-total										1	
	Total	4	3	5	3	4	4	7	7	5	9	3	2

Infr. contre autres valeurs morales et sentiments

		2000	2013	2014	2015	2016	2017	2018	2019	2020	2021	2022	2023
Harcèlement	Acc.	1	14	16	11	4	8	8	10	8	7	12	24
	Sous-total	1	14	16	11	4	8	8	10	8	7	12	24
Atteinte à l'honneur	Calomnie et diffamation Acc.	2	2	5	3	3	2	3	1	2	1	3	4
	Déclaration calomnieuse Acc.									1			
	Imputation calomnieuse Acc.			2	1						1		
	Injures (Délit) Acc.		1	2	4		2	3	2		2	1	1
	Sous-total	2	3	9	8	3	4	6	3	3	4	4	5
Vie privée	Violation de domicile par un particulier Acc.	3	1	1							2	5	6
	Violation du secret des lettres Acc.			2									
	Sous-total	3	1	3							2	5	6
Tapage nocturne	Acc.		1					1			1		
	Sous-total		1					1			1		
Cyberlokkig (leurre de mineur par ICT)	Acc.											1	1
	Sous-total											1	1
Occupation bien d'autrui (squatter)	Pénétrer / occuper / séjourner (bien non habité) Acc.											1	
	Sous-total											1	
	Total	6	19	28	19	7	12	15	13	11	14	23	36

Infr. relative au statut juridique de l'enfant

			2000	2013	2014	2015	2016	2017	2018	2019	2020	2021	2022	2023
Non-représentation d'enfants	Par les parents	Acc.	1	2	1	2						2		
		Sous-total	1	2	1	2						2		
		Total	1	2	1	2						2		

Vol et extorsion

			2000	2013	2014	2015	2016	2017	2018	2019	2020	2021	2022	2023
Vol avec circ. aggr.	Avec violence	Acc.					1	1						
		Tent.									1			
	Sans violence	Acc.	36	34	45	33	24	35	25	16	22	16	23	25
		Tent.	20	17	20	19	13	13	14	4	5	6	14	1
Sous-total			56	51	65	52	38	49	39	20	28	22	37	26
Vol sans circ. aggr.	Avec violence	Acc.						1				1		1
		Tent.						1						
	Sans violence, Vol à la tire	Acc.	3	3	5	4				2		2	1	
		Acc.		4	4	2	4	2	1	3	1			2
	Sans violence	Acc.	29	48	39	43	24	31	27	29	12	21	21	18
Tent.					4	1				1	1		2	
Sous-total			32	55	49	53	29	35	28	34	14	25	22	23
Vol non spécifié		Acc.	6											
		Tent.	6											
	Sous-total			12										
Extorsion		Acc.			1					1		1	1	2
		Tent.		1			1	3	1	1		1		
	Sous-total				1	1	1	3	1	2		2	1	2
Total			100	107	114	106	68	87	68	56	42	49	60	51

Fraude

		2000	2013	2014	2015	2016	2017	2018	2019	2020	2021	2022	2023
Blanchiment d'argent	Acc.								1	1	1	3	3
	Sous-total								1	1	1	3	3
Recel	Recel simple Non spécifié	Acc.											1
	Sous-total									1			1
Grivèlerie	Carburant / lubrifiant	Acc.											
	Sous-total	1											
Détournement et destruction frauduleuse	Cel frauduleux D'argent, de papiers, etc. D'objets saisis	Acc.		1	1	1		1		1	1		
	Sous-total	3		1	1	2		1	1	1	1		
Escoquerie	Fraude par internet	Acc.	7	4	16	11	16	9	18	39	35	45	32
		Tent.	2		1	2	2	2	1	4	5	5	2
	Escoquerie sans internet	Acc.	2	3	4	2	1	4	4	2	1	5	4
		Tent.			1	1			2	2		4	1
Sous-total	Non spécifié	2											
		Sous-total	11	7	22	16	19	15	25	47	41	59	39
Tromperie	Marchandises vendues / travail fourni	Acc.					1						
	Sous-total						1						
Abus de confiance et infr. apparentées	Abus de confiance	Acc.		9	2	4	6	5	1	4	2	5	5
	Sous-total	4		9	2	4	6	5	1	4	2	5	5
Infr. liées à l'insolvabilité	Non spécifié	Acc.		1			1						
	Sous-total	1		1			1						
Insolvabilité frauduleuse		Acc.					1						
	Sous-total						1						
		Total	11	18	25	22	28	21	28	54	45	67	48

Dégradation de la propriété

			2000	2013	2014	2015	2016	2017	2018	2019	2020	2021	2022	2023
Incendie volontaire	Dans lieu habité (de jour)	Tent.				1								
	Dans lieu habité (de nuit)	Acc.										2	1	
	Dans un autre lieu (de jour)	Acc.			1	1	1				1		2	
	Dans un autre lieu (de nuit)	Acc.	1		1									
		Tent.			1									
	Dans un autre lieu (moment indéterminé)	Acc.			1						1			
		Tent.	1											
		Acc.	1											
		Sous-total	3	1	3	2	1				2	2	3	
Incendie involontaire		Acc.	3	4	2	4	2	1	2	3	3	2	2	2
		Sous-total	3	4	2	4	2	1	2	3	3	2	2	2
Destruction, dénaturation, dégradation	Avec circ. aggr.	Acc.	3											
	Destruction de biens agricoles	Acc.			1									
	Non spécifié	Acc.	2											
		Sous-total	5		1									
Vandalisme	Sur véhicules	Acc.	1	10	9	17	11	7	10	5	5	6	8	7
	Sur autres biens mobiliers	Acc.	16	3	3	5	2	4		1		6	2	3
	Graffitis	Acc.		4	1	4		2		1	2		2	
	Autres détériorations sur biens immobiliers	Acc.	5	15	19	7	16	11	12	11	16	21	14	7
	Dégradation de clôture	Acc.	1	1	2		1	1	2	1	1		1	
		Sous-total	23	33	34	33	30	25	24	19	24	33	27	17
		Total	34	38	40	39	33	26	26	22	29	37	32	19

Infr. contre la sécurité publique

			2000	2013	2014	2015	2016	2017	2018	2019	2020	2021	2022	2023
Evasion de prisonniers	Evasion simple	Acc.				1								
		Sous-total				1								
Menaces	Menace d'attentat	Acc.										1		
	Verbales	Acc.	12	5	8	4	5	6	5	6	5	4	5	2
	Ecrites	Acc.	1	5	3	3	3	3	3	2	1		2	
	Par gestes, emblèmes	Acc.	2	3	1	6	5	3	3	4	3	4	3	3
	Alerte à la bombe	Acc.										1	2	
		Sous-total	15	13	12	13	13	12	11	12	9	10	12	5
		Total	15	13	12	14	13	12	11	12	9	10	12	5

Infr. contre l'autorité publique

		2000	2013	2014	2015	2016	2017	2018	2019	2020	2021	2022	2023
Violence c/ personnes investies autorité publique	Acc.			2									
	Sous-total			2									
Rébellion	Rébellion armée	Acc.									2	1	
	Rébellion non armée	Acc.	1	4	1		2	2	1	6	1		
	Sous-total		1	4	1		2	2	1	6	3	1	
Outrages	Acc.	1		3						1			1
	Sous-total	1		3						1			1
Autres infractions	Bris de scellés	Acc.	2			1							
	Sous-total		2			1							
		Total	3	9	1	1	2	2	1	7	3	1	1

Infr. contre la foi publique

			2000	2013	2014	2015	2016	2017	2018	2019	2020	2021	2022	2023
Faux en écritures	Faux en écritures	Acc.	1		2	1	2	1	4	4			1	4
	Usage de faux en écrit. et écrit. falsifiées	Acc.	2		1	1			1		2			3
		Sous-total	3		3	2	2	1	5	4	2		1	7
Usurpation	De fonctions	Acc.	1					1	1		1			
	De nom	Acc.			1	1	3	2	2	2			2	4
		Tent.												1
		Sous-total	1		1	1	4	3	2	3		2	5	
Contrefaçon / falsification	Contrefaçon	Acc.										1		1
	Falsification	Acc.												1
		Sous-total										1		2
Fausses monnaies	Emission	Acc.								1				
	Autres	Acc.	1					1						2
		Sous-total	1					1	1					2
Faux en justice	Fausses déclarations	Acc.		2								1		
		Sous-total		2								1		
		Total	5	2	3	3	3	5	9	7	5	2	3	16



Huldenberg

Infraction Code pénal

Infr. contre la famille

	2000	2013	2014	2015	2016	2017	2018	2019	2020	2021	2022	2023
Abandon de famille Acc.		3	2	1		1						
Sous-total		3	2	1		1						
Refus du droit aux relations personnelles Acc.	1	5	2	1	4	6	7	4	6	6	6	1
Sous-total	1	5	2	1	4	6	7	4	6	6	6	1
Non-acquittement pension alimentaire Acc.	3	2				2	1					
Sous-total	3	2				2	1					
Total	4	10	4	2	4	9	8	4	6	6	6	1

Criminalité informatique

	2000	2013	2014	2015	2016	2017	2018	2019	2020	2021	2022	2023
Hacking Acc.		2	2	2	2	2	1		4	3	5	4
Sous-total		2	2	2	2	2	1		4	3	5	4
Faux en informatique Acc.		1		1	1	1	1		1		1	1
Sous-total		1		1	1	1	1		1		1	1
Fraude informatique Acc.		1	6	2	10		2	3	6	3	6	9
Tent.		1										
Sous-total		2	6	2	10		2	3	6	3	6	9
Sabotage Acc.		1	1									
Sous-total		1	1									
Total		6	9	5	13	3	4	3	11	6	12	14

Traite des êtres humains

	2000	2013	2014	2015	2016	2017	2018	2019	2020	2021	2022	2023
Production ou diffusion de pornographie enfantine Acc.						1						
Sous-total						1						
Total						1						



Autres infractions Code pénal

		2000	2013	2014	2015	2016	2017	2018	2019	2020	2021	2022	2023
Acc.			1		1								
Sous-total			1		1								
Total			1		1								

Contravention Code pénal

		2000	2013	2014	2015	2016	2017	2018	2019	2020	2021	2022	2023
Injures (Contravention) Acc.		1											
Sous-total		1											
Autres contraventions CP Acc.		3											
Sous-total		3											
Total		4											

STATISTIQUES POLICIERES DE CRIMINALITE

LIEU DE PERPETRATION: COMMUNE

Huldenberg

***ANNEXE II: DETAIL PAR CATEGORIE DE DELIT
LOIS SPECIALES***



Huldenberg

Infraction Lois spéciales

Drogues

			2000	2013	2014	2015	2016	2017	2018	2019	2020	2021	2022	2023
Détention	Acc.		3	8	3	19	8	3	7	16	12	14	39	24
	Sous-total		3	8	3	19	8	3	7	16	12	14	39	24
Usage	Usage individuel	Acc.	2											
	Faciliter l'usage	Acc.					2							
	Sous-total		2				2							
Importation et exportation	Acc.				1									
	Sous-total				1									
Fabrication	Acc.			1	1		1	1		1	2	1	4	
	Sous-total			1	1		1	1		1	2	1	4	
Commerce	Acc.		1	3		2	1		1	1	3		3	3
	Sous-total		1	3		2	1		1	1	3		3	3
Autres	Acc.												1	
	Sous-total												1	
Total			6	12	4	22	10	6	8	18	17	15	47	27

Législation sur les étrangers

			2000	2013	2014	2015	2016	2017	2018	2019	2020	2021	2022	2023
Transmigration illégale	Mariages simulés/blancs sans récompense/contrainte	Acc.				1								
		Tent.							1					
	Accès au territoire	Acc.				1							4	
	Séjour	Acc.	1		2		4		1			3		
	Pas de port de documents d'identité ou de voyage	Acc.					1							
	Inscription au registre des étrangers	Acc.	6	3	11	12	14	10	7	5	4	5	5	1
	Reconnaissance fraudul. sans récompense/contrainte	Acc.											1	
Sous-total			7	3	13	13	20	10	9	5	4	9	9	1
Total			7	3	13	13	20	10	9	5	4	9	9	1



Environnement

			2000	2013	2014	2015	2016	2017	2018	2019	2020	2021	2022	2023
Déchets	Déchets par particulier	Acc.		11	7	9	5	8	3	5	3	2	1	1
		Tent.					1							
	Déchets par personne indéterminée	Acc.	8											
	Non spécifié	Acc.	1											
	Sous-total		9	11	7	9	6	8	3	5	3	2	1	1
Autres que déchets	Urbanisme	Acc.	8	3	6	5	2	4	1		2		4	1
	Pollution de l'eau	Acc.			1									
	Autres nuisances en matière d'environnement	Acc.	1						1					
	Sous-total		9	3	7	5	2	4	2		2		4	1
Biodiversité / Faune et flore	Bien-être animal	Acc.	1		1	5		5	11	8	3	4	4	7
	Protection de la nature	Acc.	3		1		1							
	Permis / autorisation animaux	Acc.					1	1					1	
	Destruction d'animaux	Acc.												1
	Sous-total		4		2	5	2	6	11	8	3	4	5	8
	Total		22	14	16	19	10	18	16	13	8	6	10	10

Armes et explosifs

			2000	2013	2014	2015	2016	2017	2018	2019	2020	2021	2022	2023
Détenion illégale	Arme à feu	Acc.	1	2	6	4	3	1	1	6	2	2	1	
	Arme blanche ou non à feu	Acc.				2			1	2	2		1	1
	Munition	Acc.			1					1				
	Non spécifié	Acc.	1											
	Sous-total		2	2	7	6	3	1	2	9	4	2	2	1
Port / transport illégal	Arme à feu	Acc.				1								
	Arme blanche ou non à feu	Acc.				3	2	1	1	2	2		3	1
	Non spécifié	Acc.	3											
	Sous-total		3			4	2	1	1	2	2		3	1
Autre	Documents	Acc.					4							
	Vente par correspondance/internet d'arme à feu	Acc.		1										
	Non spécifié	Acc.	1											
	Sous-total		1	1			4							
	Total		6	3	7	10	9	2	3	11	6	2	5	2



Protection de la personne

			2000	2013	2014	2015	2016	2017	2018	2019	2020	2021	2022	2023	
Discrimination	Racisme et xénophobie	Acc.													1
	Fondée sur son orientation sexuelle (homophobie)	Acc.							1						
	Autre discrimination	Acc.							1						
		Sous-total							2						1
Protection de la vie privée		Acc.	1		1					1					
		Sous-total	1		1					1					
Caméras de surveillance		Acc.			1										
		Sous-total			1										
Droit à l'image		Acc.								1					
		Sous-total								1					
Interdiction temporaire de résidence		Acc.												2	
		Sous-total												2	
Autres		Acc.	1												
		Sous-total	1												
		Total	2		2				2	2				2	1



Huldenberg

Infraction Lois spéciales

Hormones et dopage

		2000	2013	2014	2015	2016	2017	2018	2019	2020	2021	2022	2023
Détention	Acc.			1	1								
	Sous-total:			1	1								
	Total:			1	1								

Protection de la jeunesse

		2000	2013	2014	2015	2016	2017	2018	2019	2020	2021	2022	2023
Législation sur l'obligation scolaire	Acc.		1					1					
	Sous-total:		1					1					
Législation sur la protection de la jeunesse	Acc.	1	7	8	4	7	4	1	1	6	6	3	
	Sous-total:	1	7	8	4	7	4	1	1	6	6	3	
	Total:	1	8	8	4	7	4	2	1	6	6	3	

Code pénal social

		2000	2013	2014	2015	2016	2017	2018	2019	2020	2021	2022	2023
Harcèlement au travail	Acc.		1										
	Sous-total:		1										
Fraude sociale aux cotisations (travail au noir)	Acc.						1	2			1		
	Sous-total:						1	2			1		
Documents sociaux	Acc.										1		1
	Sous-total:										1		1
Escroquerie en droit pénal social	Acc.						1						
	Sous-total:						1						
	Total:		1				2	2			2		1



Ivresse et alcool

		2000	2013	2014	2015	2016	2017	2018	2019	2020	2021	2022	2023
Ivresse publique	Acc.		4	1			6	5	4	8	4	4	3
	Sous-total:		4	1			6	5	4	8	4	4	3
	Total:		4	1			6	5	4	8	4	4	3

Registre de population

		2000	2013	2014	2015	2016	2017	2018	2019	2020	2021	2022	2023
	Acc.	11	18	8	17	21	6	3	8	5	12	11	2
	Sous-total:	11	18	8	17	21	6	3	8	5	12	11	2
	Total:	11	18	8	17	21	6	3	8	5	12	11	2

Carte d'identité

		2000	2013	2014	2015	2016	2017	2018	2019	2020	2021	2022	2023
Refus de présentation	Acc.								1				
	Sous-total:								1				
	Total:								1				

Santé publique

		2000	2013	2014	2015	2016	2017	2018	2019	2020	2021	2022	2023
Prophylaxie des maladies vénériennes	Acc.							1					
	Sous-total:							1					
Refus ou négligence respect mesures	Acc.									35	48		
	Sous-total:									35	48		
Autres	Acc.									5			
	Sous-total:									5			
	Total:							1		40	48		



Travail

		2000	2013	2014	2015	2016	2017	2018	2019	2020	2021	2022	2023
Travailleurs étrangers	Acc.							1					
	Sous-total:							1					
	Total:							1					

Protection des revenus publics

		2000	2013	2014	2015	2016	2017	2018	2019	2020	2021	2022	2023
Douane et accises	Acc.									1			
	Sous-total:									1			
Fraude fiscale - impôts sur le revenu	Acc.									1			
	Sous-total:									1			
	Total:									2			

Législation économique

		2000	2013	2014	2015	2016	2017	2018	2019	2020	2021	2022	2023
Sociétés	Acc.			1									
	Sous-total:			1									
	Total:			1									

Autres lois spéciales

		2000	2013	2014	2015	2016	2017	2018	2019	2020	2021	2022	2023
Transport	Acc.			1									
	Sous-total:			1									
Dégradation involontaire câbles télécommunication	Acc.				2	1	3	1	1	3	2	12	2
	Sous-total:				2	1	3	1	1	3	2	12	2
Moyens de communications électroniques	Acc.										1		
	Sous-total:										1		
Autres	Acc.	6				1		1					
	Sous-total:	6				1		1					
	Total:	6		1	2	2	3	2	1	3	3	12	2

STATISTIQUES POLICIERES DE CRIMINALITE

LIEU DE PERPETRATION: COMMUNE

Huldenberg

***ANNEXE III: DETAIL
FIGURES CRIMINELLES / PHENOMENES***



Huldenberg

FC Vol moyen de transport

		2000	2013	2014	2015	2016	2017	2018	2019	2020	2021	2022	2023
Vol de voiture	Acc.	12	3	4	3	1	1	2	2	1	2		1
	Tent.		2		1								
	Total	12	5	4	4	1	1	2	2	1	2		1
Vol de moto	Acc.		1	1					1	1		1	
	Tent.												
	Total		1	1					1	1		1	
Vol dans les garages	Acc.	6		1	1			1			1		
	Tent.												
	Total	6		1	1			1			1		
Vol de vélomoteur	Acc.	1		1	3	1	1		1				
	Tent.												
	Total	1		1	3	1	1		1				
Vol de vélo	Acc.	4	10	5	7	6	5	5	8		7	7	3
	Tent.												
	Total	4	10	5	7	6	5	5	8		7	7	3

FC Cambriolage

		2000	2013	2014	2015	2016	2017	2018	2019	2020	2021	2022	2023
Cambriolage dans habitation	Acc.	24	15	24	18	14	14	15	9	13	8	13	18
	Tent.	22	11	12	11	5	9	6	2	3	3	12	1
	Total	46	26	36	29	19	23	21	11	16	11	25	19
Cambriolage ds entreprise ou commerce	Acc.	3	5	6		2	4	3	2		2	3	
	Tent.	1		1		7	1	1	1		1	1	
	Total	4	5	7		9	5	4	3		3	4	
Cambriolage ds service public ou bâtiment administ	Acc.	1	1		3		1	1		1		1	1
	Tent.	1						1					
	Total	2	1		3		1	2		1		1	1
Cambriolage dans bâtiment (total)	Acc.	28	21	30	21	16	19	19	11	14	10	17	19
	Tent.	24	11	13	11	12	10	8	3	3	4	13	1
	Total	52	32	43	32	28	29	27	14	17	14	30	20



FC Vol autre

		2000	2013	2014	2015	2016	2017	2018	2019	2020	2021	2022	2023
Vol à main armée	Acc.					1	1						
	Total					1	1						
Vol avec violence sans arme	Acc.				1		2		1		3	1	2
	Tent.			1			4	1	1	1	1		
Total			1	1	6	1	2	1	4	1	2		
Vol dans ou sur un véhicule	Acc.	3	8	13	15	6	10	7	1	3	1	5	6
	Tent.			2	5			2		1	1		
Total		3	8	15	20	6	10	9	1	4	2	5	6
Vol d'armes et explosifs	Acc.	1			1				1				1
	Total	1			1				1				1
Vol à l'arraché	Acc.	1											
	Total	1											
Vol à la tire	Acc.	4	3	5	4				2		2	1	
	Total	4	3	5	4				2		2	1	
Vol à l'étalage	Acc.		3		2		1				2		
	Tent.									1			
Total			3		2		1			1	2		
Vol par ruse	Acc.		2				2	1					1
	Tent.		1		1								
Total		3		1		2	1						1
Vol de métaux	Acc.	1			1	1				1			
	Total	1			1	1				1			
Vol sur les chantiers	Acc.	1		1	2		1		4	1	2	2	1
	Total	1		1	2		1		4	1	2	2	1
Vol d'animaux	Acc.						1		1				1
	Total						1		1				1



Criminalité ICT

		2000	2013	2014	2015	2016	2017	2018	2019	2020	2021	2022	2023
Fraude de cartes de paiements	Acc.		1	3				2				1	1
	Total		1	3				2				1	1
Phishing	Acc.				1			1		2	2	2	3
	Total				1			1		2	2	2	3
Ransomware	Acc.												1
	Total												1
Shouldersurfing	Acc.							2					
	Total							2					

FC Autre

		2000	2013	2014	2015	2016	2017	2018	2019	2020	2021	2022	2023
Violence contre les métiers d'intérêt général	Acc.			2	1				1		1		
	Total			2	1				1		1		
Graffiti	Acc.		4	1	4		2		1	2		2	
	Total		4	1	4		2		1	2		2	
Dégradation de voiture	Acc.	2	10	9	15	10	8	10	5	5	6	8	7
	Total	2	10	9	15	10	8	10	5	5	6	8	7
Rixe au couteau	Acc.					1							
	Total					1							



PH Violence intrafamiliale (VIF)

		2000	2013	2014	2015	2016	2017	2018	2019	2020	2021	2022	2023
VIF: physique, dans le couple	Acc.		11	9	8	14	10	9	10	11	12	11	13
	Total		11	9	8	14	10	9	10	11	12	11	13
VIF: physique, envers des descendants	Acc.		3	2	3	2	2	2	2	1	2	4	2
	Tent.				1								
	Total		3	2	4	2	2	2	2	1	2	4	2
VIF: physique, envers d'autres membres	Acc.	2		3	5	3	8	4	9	1	3	1	2
	Total	2		3	5	3	8	4	9	1	3	1	2
VIF: sexuelle, envers des descendants	Acc.		1	1				1					
	Total		1	1				1					
VIF: psychique, dans le couple	Acc.	2	7	4	3	4	7	7	5	10	8	9	2
	Total	2	7	4	3	4	7	7	5	10	8	9	2
VIF: psychique, envers des descendants	Acc.		1				1			1		1	
	Total		1				1			1		1	
VIF: psychique, envers d'autres membres	Acc.								1				
	Total								1				
VIF: économique, dans le couple	Acc.			1	1					1		3	
	Total			1	1					1		3	
VIF: économique, envers d'autres membres	Acc.	3	5	2	1		3	1				2	
	Total	3	5	2	1		3	1				2	

PH Hormones et dopage

		2000	2013	2014	2015	2016	2017	2018	2019	2020	2021	2022	2023
Dopage humain	Acc.			1	1								
	Total			1	1								
Engraissement illégal	Acc.											1	
	Total											1	



PH Drogues

		2000	2013	2014	2015	2016	2017	2018	2019	2020	2021	2022	2023
Vente de cocaïne	Acc.		1										
	Total		1										
Vente de drogues synthétiques	Acc.		1					1					
	Total		1					1					
Production de cannabis (culture)	Acc.		1			1	1			1	1	2	
	Total		1			1	1			1	1	2	

PH Trafic d'armes

		2000	2013	2014	2015	2016	2017	2018	2019	2020	2021	2022	2023
Commerce et production d'arme à feu et mun.	Acc.		1										
	Total		1										

PH Traite des êtres humains

		2000	2013	2014	2015	2016	2017	2018	2019	2020	2021	2022	2023
TEH - exploitation sexuelle	Acc.						1						
	Total						1						

PH Violence dans l'espace public

		2000	2013	2014	2015	2016	2017	2018	2019	2020	2021	2022	2023
Violence physique (transport public)	Acc.				1					1		1	
	Total				1					1		1	
Violence physique (voie publique)	Acc.	3	6	5	2	1	6	5	5	5	5	5	3
	Tent.				2			1		1		1	
	Total	3	6	5	4	1	6	6	5	6	5	6	3
Violence physique (autre endroit public)	Acc.											1	
	Total											1	
Violence physique (endroit accessible au public)	Acc.	3	3	2	3	5	2	3	6	2	1	2	6
	Total	3	3	2	3	5	2	3	6	2	1	2	6
Violence sexuelle (transport public)	Acc.		1				1						
	Total		1				1						



PH Violence dans l'espace public

		2000	2013	2014	2015	2016	2017	2018	2019	2020	2021	2022	2023
Violence sexuelle (voie publique)	Acc.			1			1	2	1	1			
	Total			1			1	2	1	1			
Violence sexuelle (autre endroit public)	Acc.								1				
	Total								1				
Violence sexuelle (endroit accessible au public)	Acc.		1			1		2	1			1	
	Total		1			1		2	1			1	
Violence psychique (transport public)	Acc.						2						
	Total						2						
Violence psychique (voie publique)	Acc.	4		3	6	3	2	5	3	4	6	4	6
	Total	4		3	6	3	2	5	3	4	6	4	6
Violence psychique (endroit accessible au public)	Acc.	3	6	4	1	2	1	6			2	5	6
	Total	3	6	4	1	2	1	6			2	5	6
Vol à main armée (endroit accessible au public)	Acc.						1						
	Total						1						
Vol avec violence sans arme (voie publique)	Acc.						1		1				1
	Tent.						1						
	Total						2		1				1
Vol avec violence sans arme (endr. acces. au pub.)	Acc.						1				1		
	Tent.									1			
	Total						1			1	1		



PH Autre

		2000	2013	2014	2015	2016	2017	2018	2019	2020	2021	2022	2023
Faux policiers	Acc.						1	1		1			
	Total						1	1		1			
Cyberharcèlement	Acc.		3	2	2	1	2	2	3	1	5	3	3
	Total		3	2	2	1	2	2	3	1	5	3	3
Fraude à l'identité	Acc.			1	1	1	3	3	3	3	1	6	9
	Tent.						1		1			1	1
	Total			1	1	1	4	3	4	3	1	7	10

STATISTIQUES POLICIERES DE CRIMINALITE

LIEU DE PERPETRATION: COMMUNE

Huldenberg

***ANNEXE IV: FAITS ENREGISTRES
NON CRIMINELS***



Huldenberg

Faits non criminels

Maladies / Décès / Disparition

	2000	2013	2014	2015	2016	2017	2018	2019	2020	2021	2022	2023
Suicide	4	4	3	8	7	3	3	4		6	2	4
Personne malade	3	5	3	3	3	7	9	6	7	6	11	5
Décès suspect		1	2	2	2	2	3			2	1	2
Décès naturel	2	1	1	1	1				1			
Disparition (personne disparue)	5	10	4	5	2	2	3	2	2	7		2
Accident (sauf roulage)				2	2	1		1	3	2	1	2
Sécurité des travailleurs (accident du travail)												1
Total	14	21	13	21	17	15	18	13	13	23	15	16

Appels

	2000	2013	2014	2015	2016	2017	2018	2019	2020	2021	2022	2023
Appels	1									6	23	
Total	1									6	23	

Problèmes sociaux

	2000	2013	2014	2015	2016	2017	2018	2019	2020	2021	2022	2023
Différends familiaux	11	3	9	4	8	9	17	17	14	19	9	22
Différend (pas de coups)	2	2	2	1	3	2	3	2	5	3	6	2
Affaire civile	15	3	2	2	4	1	1		1	1		3
Protection de la jeunesse		3	1	1	1	1	3	2		5		
Autres		1	2	6	5	5	18	19	17	10	10	7
Total	28	12	16	14	21	18	42	40	37	38	25	34



Catastrophes

	2000	2013	2014	2015	2016	2017	2018	2019	2020	2021	2022	2023
Eboulement												1
Dégâts tempête	1											
Total	1											1

Ordre public

	2000	2013	2014	2015	2016	2017	2018	2019	2020	2021	2022	2023
Troubles										4		2
Autres				1								
Total				1						4		2

Agissements suspects

	2000	2013	2014	2015	2016	2017	2018	2019	2020	2021	2022	2023
	4			3	2					1	2	
Total	4			3	2					1	2	

Objets perdus

	2000	2013	2014	2015	2016	2017	2018	2019	2020	2021	2022	2023
	84	161	146	147	154	138	137	132	107	120	138	107
Total	84	161	146	147	154	138	137	132	107	120	138	107



Autres non-infractions

	2000	2013	2014	2015	2016	2017	2018	2019	2020	2021	2022	2023
Ordonnance de capture							1			1		
Non-respect des conditions							1	1	2		5	
Procès-verbal d'information	6	25	8	6	9	8	5	1	3	5	8	3
Notification		2	2	2	2	5	4	6	7	9	11	9
Dégradation involontaire câbles (non-télécom)		3	2	1			1		1			1
Demande signalement surveillance électronique											2	4
Fonction de contrôle armes						2			4	4	13	13
Autres non infractions	6											
Total	12	30	12	9	11	15	12	8	17	19	39	30