

STATISTIQUES POLICIERES DE CRIMINALITE

LIEU DE PERPETRATION: COMMUNE

Holsbeek

2000 - 2023

Police fédérale - DGRIDRIIBIPOL

STATISTIQUES POLICIERES DE CRIMINALITE

LIEU DE PERPETRATION: COMMUNE

Holsbeek

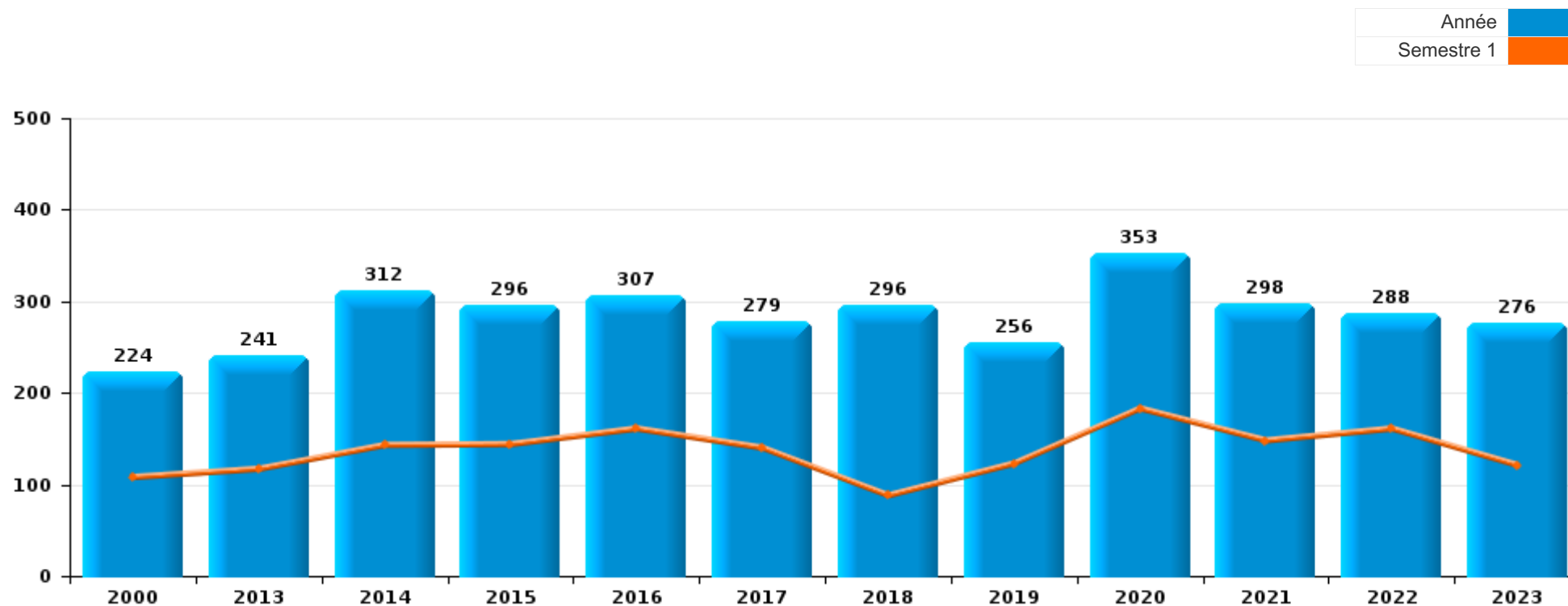
PARTIE I : INFRACTIONS JUDICIAIRES

CRIMINALITE ENREGISTREE COMMISE AU NIVEAU DE LA COMMUNE



Holsbeek

	2000	2013	2014	2015	2016	2017	2018	2019	2020	2021	2022	2023
Nombre total des délits	224	241	312	296	307	279	296	256	353	298	288	276





Holsbeek

	2000	2013	2014	2015	2016	2017	2018	2019	2020	2021	2022	2023
Vol et extorsion	77	128	134	139	132	86	82	76	85	49	52	56
Dégradation de la propriété	32	29	30	33	27	30	27	17	23	31	33	22
Fraude	18	11	20	16	24	16	27	33	40	41	41	41
Infr. contre l'intégrité physique	20	9	17	17	19	19	20	29	36	28	26	32
Drogues	5	4	13	16	12	41	49	10	8	30	37	16
Infr. contre autres valeurs morales et sentiments	8	11	15	9	8	12	12	14	17	26	13	21
Infr. contre la sécurité publique	10	2	12	12	9	6	8	10	15	14	16	18
Armes et explosifs	1		7	2	12	10	20	10	11	15	9	10
Environnement	16	6	6	6	14	6	7	7	8	6	4	4
Criminalité informatique		4	5	4	5		3	9	22	8	15	14
Infr. contre la famille	13	7	8	6	8	5	8	3	11	4	1	8
Protection de la jeunesse	1	4	9	5	9	3	6	2	10	5	10	12
Infr. contre les moeurs	4	2	6	4	3	9	8	10	5	14	4	4
Registre de population	3	13	7	7	6	4	5	7	10	1	3	7
Infr. contre la foi publique	2	5	6	1	4	6	5	6	4	5	7	
Santé publique									35	6		
Autres lois spéciales	2		4	7	2	3	2	2	3	4	3	2
Législation sur les étrangers	2		3	4	2	7	2	4			5	1
Ivresse et alcool			3	2	1	5	1	1	3		5	4
Infr. contre l'autorité publique	2	3	1	3		3	2	1	2	4	1	1
Protection de la personne	3	1	2			5			1	3	3	1
Code pénal social		1	2	1	3	1	1	2		1		1
Infr. contre la liberté individuelle				1	1	1		1	2	1		
Contravention Code pénal	4											
Exercice illégal de l'autorité publique			1		2	1						
Pratiques commerciales		1			2					1		
Hormones et dopage					2				1			
Travail	1			1			1					
Législation économique								1	1			
Carte d'identité			1									
Infr. relative au statut juridique de l'enfant								1				
Protection des revenus publics												1
Sous-total	224	241	312	296	307	279	296	256	353	298	288	276
Contravention règlement policier local		8	8	7	6	1	4	6	4	5	4	1
Sous-total		8	8	7	6	1	4	6	4	5	4	1
Total	224	249	320	303	313	280	300	262	357	303	292	277

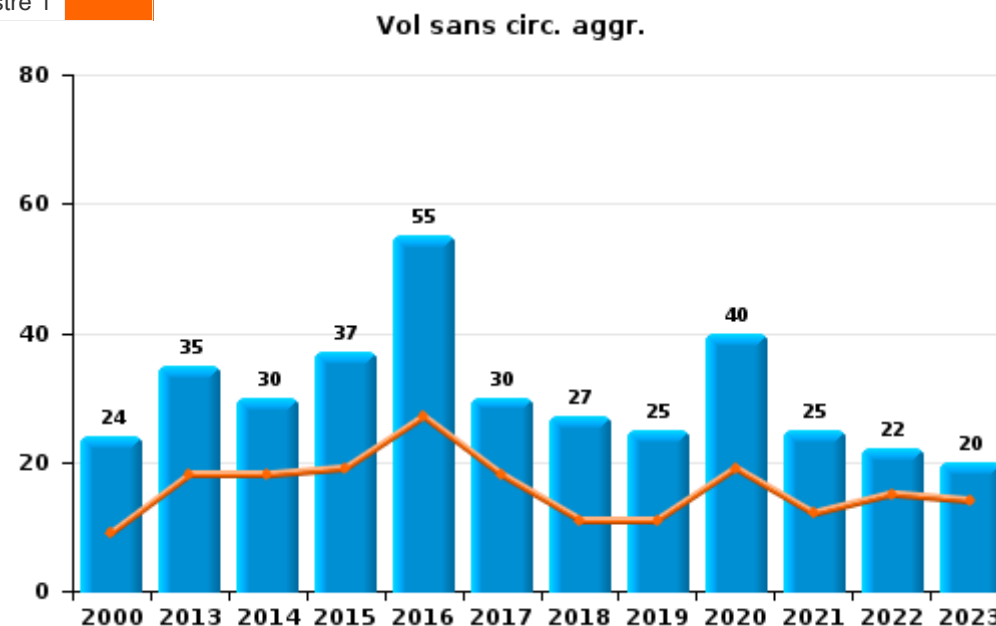
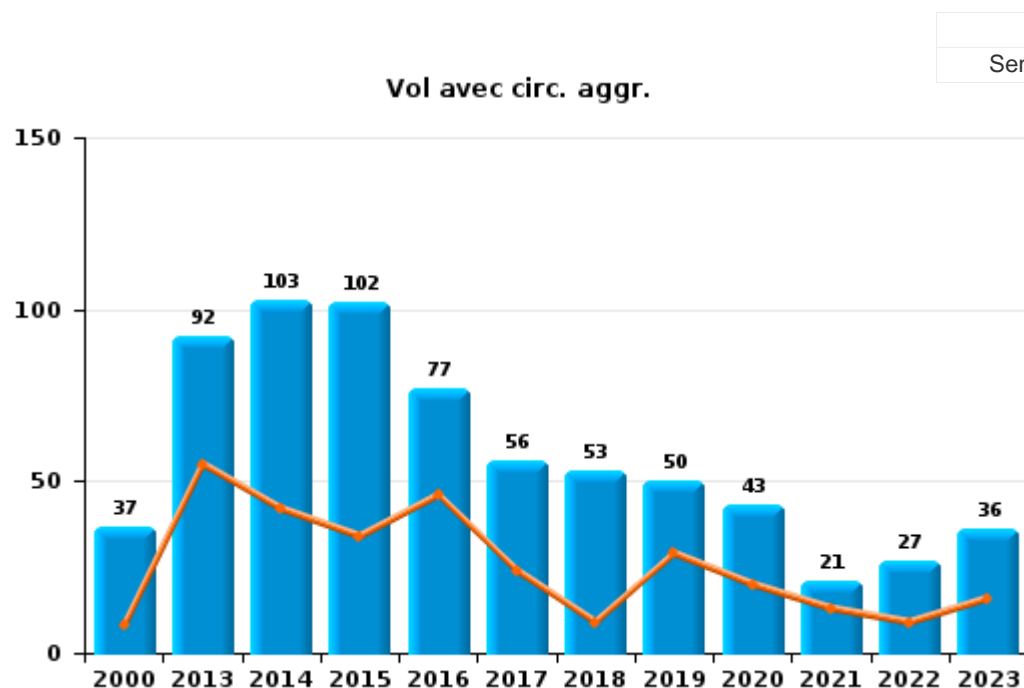
FPF/DGR/DR1/BIPOL - Statistiques policières de criminalité (date de clôture: 19/04/2024)
 Les données pour les années 2001 jusqu'à 2012 ne sont plus publiées mais restent disponibles sur demande auprès du service BIPOL.



I.1. Catégorie des infractions : Vol et extorsion (top 5 des infractions au niveau national 2023)

Holsbeek

	2000	2013	2014	2015	2016	2017	2018	2019	2020	2021	2022	2023
Vol avec circ. agr.	37	92	103	102	77	56	53	50	43	21	27	36
Vol sans circ. agr.	24	35	30	37	55	30	27	25	40	25	22	20
Vol non spécifié	16											
Extorsion		1	1				2	1	2	3	3	
Total	77	128	134	139	132	86	82	76	85	49	52	56





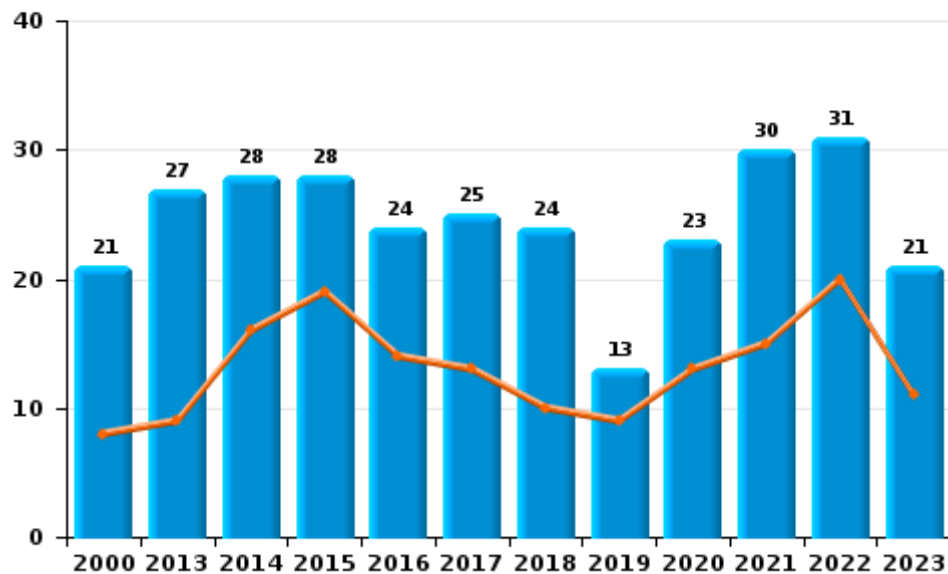
I.2. Catégorie des infractions : Dégradation de la propriété (top 5 des infractions au niveau national 2023)

Holsbeek

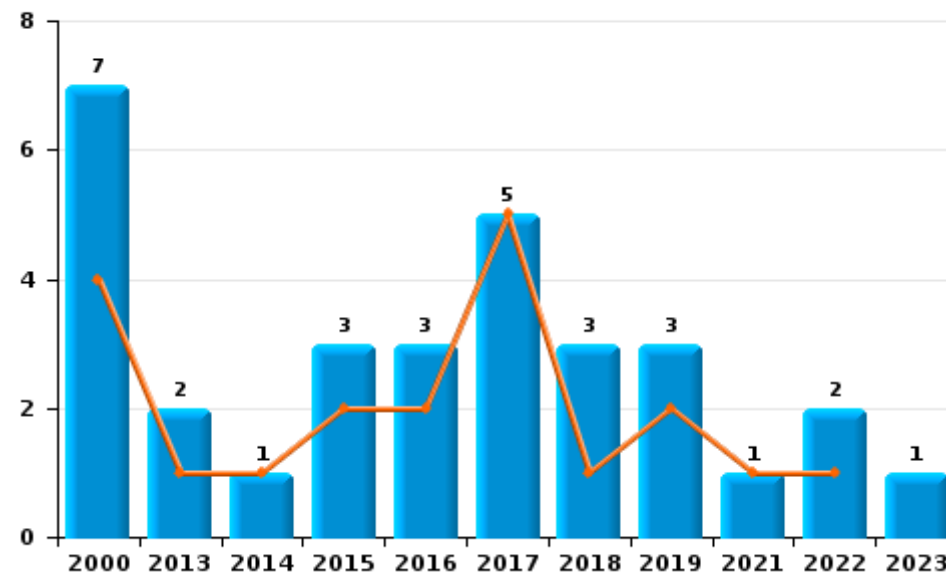
	2000	2013	2014	2015	2016	2017	2018	2019	2020	2021	2022	2023
Vandalisme	21	27	28	28	24	25	24	13	23	30	31	21
Incendie involontaire	6	2	1	3	2	3	3	1		1	2	1
Destruction, dénaturaion, dégradation	4		1	2				1				
Incendie volontaire	1				1	2		2				
Total	32	29	30	33	27	30	27	17	23	31	33	22



Vandalisme



Incendie

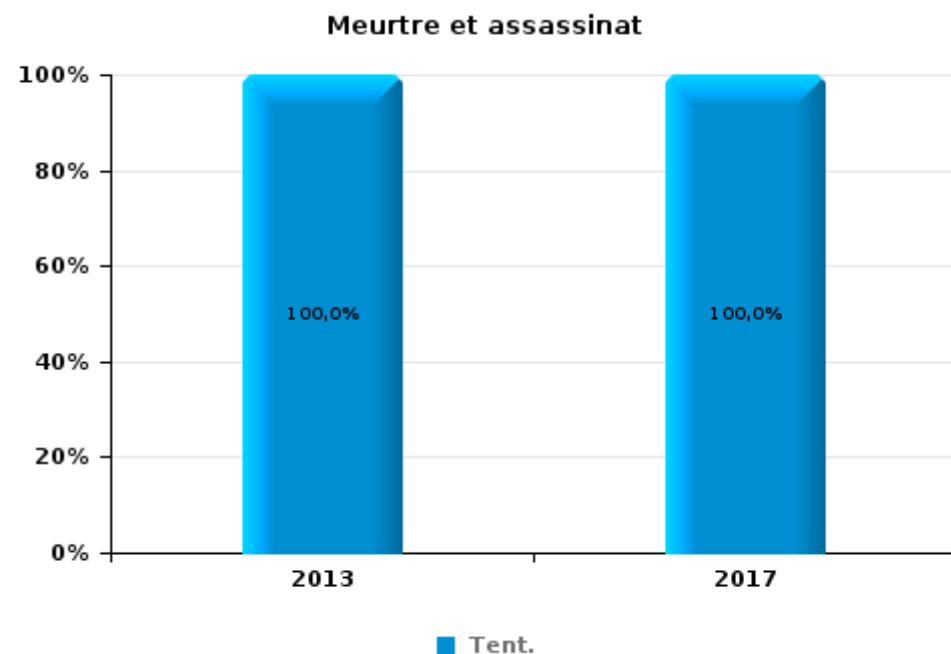
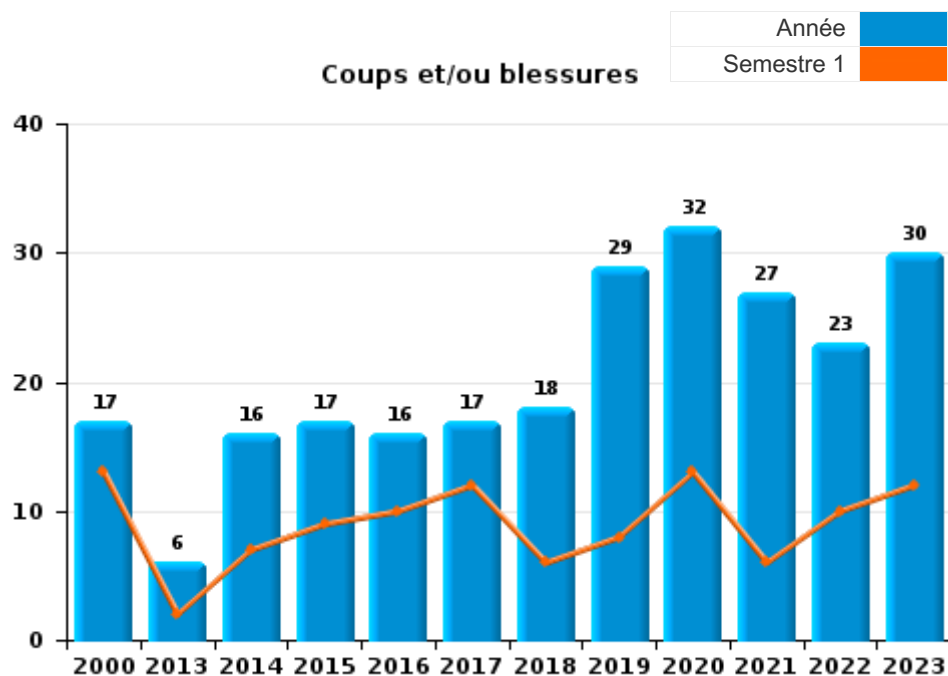




I.3. Catégorie des infractions : Infr. contre l'intégrité physique (top 5 des infractions au niveau national 2023)

Holsbeek

	2000	2013	2014	2015	2016	2017	2018	2019	2020	2021	2022	2023
Coups et/ou blessures	17	6	16	17	16	17	18	29	32	27	23	30
Autres	3	2	1		3	1	2		4	1	3	2
Meurtre et assassinat		1				1						
Total	20	9	17	17	19	19	20	29	36	28	26	32





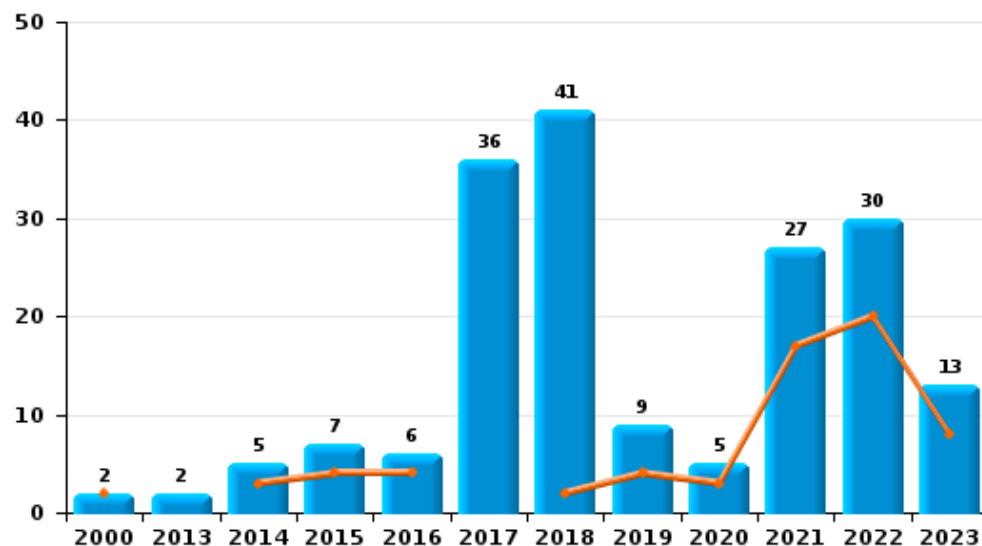
I.4. Catégorie des infractions : Drogues (top 5 des infractions au niveau national 2023)

Holsbeek

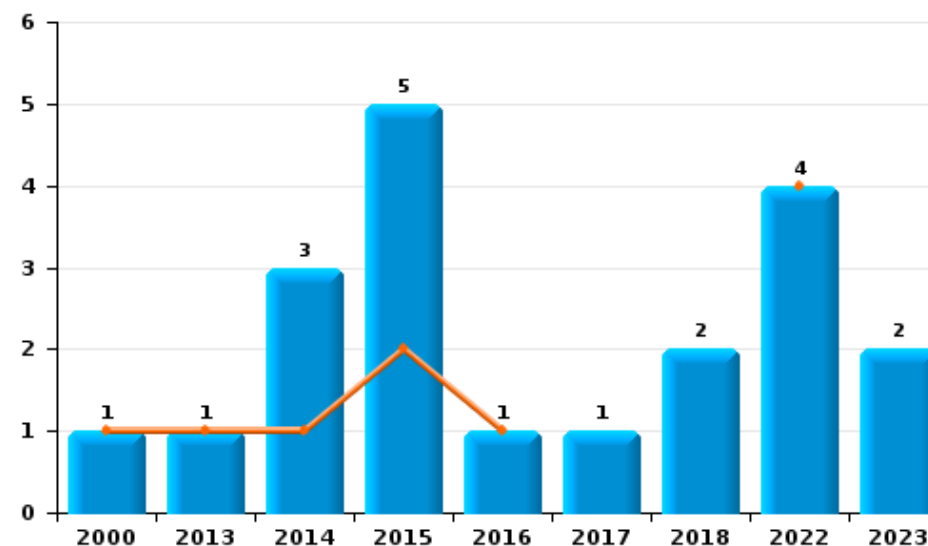
	2000	2013	2014	2015	2016	2017	2018	2019	2020	2021	2022	2023
Détention	2	2	5	7	6	36	41	9	5	27	30	13
Fabrication		1	5	4	4	3	4	1	1	2		1
Commerce	1	1	3	5	1	1	2				4	2
Autres						1	1		2		1	
Usage	2				1		1				1	
Importation et exportation										1	1	
Total	5	4	13	16	12	41	49	10	8	30	37	16



Détention



Commerce





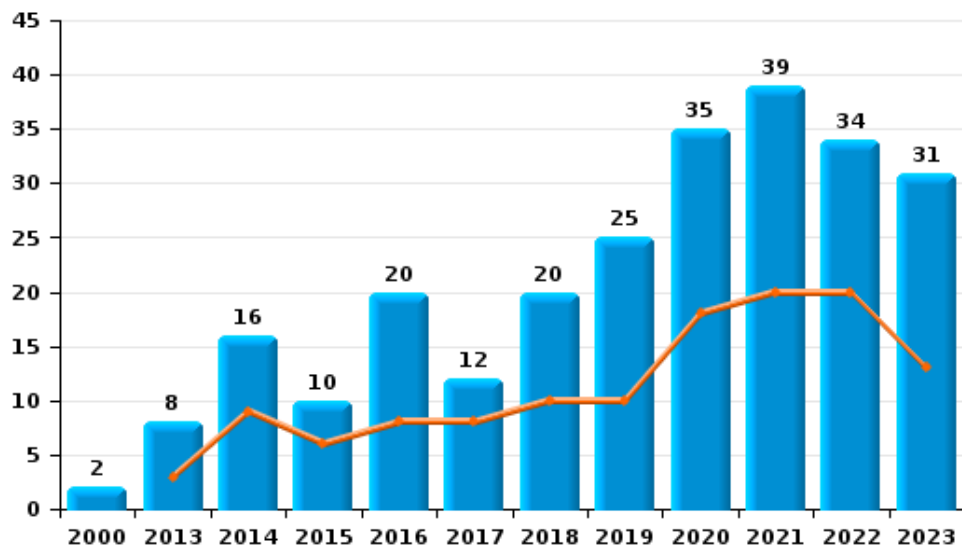
I.5. Catégorie des infractions : Fraude (top 5 des infractions au niveau national 2023)

Holsbeek

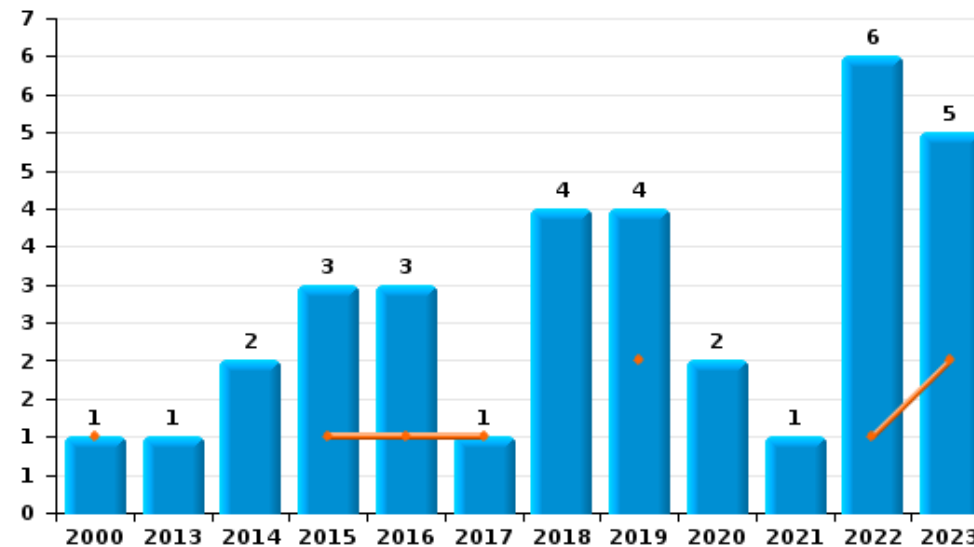
	2000	2013	2014	2015	2016	2017	2018	2019	2020	2021	2022	2023
Escroquerie	2	8	16	10	20	12	20	25	35	39	34	31
Détournement et destruction frauduleuse	12	2	2	2	1	2	3	2	3	1		4
Abus de confiance et infr. apparentées	1	1	2	3	3	1	4	4	2	1	6	5
Fraudes: Autres	2							1				1
Recel	1							1			1	
Grivèlerie						1						
Infr. liées à l'insolvabilité				1								
Total	18	11	20	16	24	16	27	33	40	41	41	41



Escroquerie



Abus de confiance et infr. apparentées



STATISTIQUES POLICIERES DE CRIMINALITE

LIEU DE PERPETRATION: COMMUNE

Holsbeek

PARTIE II : FIGURES CRIMINELLES / PHENOMENES



Holsbeek

FC Vol moyen de transport

	2000	2013	2014	2015	2016	2017	2018	2019	2020	2021	2022	2023
Vol de voiture	8	2	3		1	4	1	1	2	2	1	
Vol de moto							1			1		
Vol dans les garages	1	1				1			1			
Vol de vélomoteur		2		1		1			1			1
Vol de vélo	4	2	5	7	6	8	7	2	8	7	5	4

FC Cambriolage

	2000	2013	2014	2015	2016	2017	2018	2019	2020	2021	2022	2023
Cambriolage dans habitation	40	62	71	73	45	34	37	37	27	7	21	26
Cambriolage ds entreprise ou commerce	1	6	6	7	3	2		6				2
Cambriolage ds service public ou bâtiment administ	1	2	8	4	5	1	5	1	2	2	1	2
Cambriolage dans bâtiment (total)	42	70	85	84	53	37	42	44	29	9	22	30



FC Vol autre

	2000	2013	2014	2015	2016	2017	2018	2019	2020	2021	2022	2023
Vol à main armée												1
Vol avec violence sans arme		3	3		1	1	3	2	2	3	5	1
Vol dans ou sur un véhicule	8	13	4	9	16	9		6	13	14	3	4
Vol d'armes et explosifs		1	1	2	1	2	1					
Arrachage de sac à main			1									
Vol à l'arraché		1	2			1		1				1
Vol à la tire			2	2	8	2	2	3				1
Vol à l'étalage	2	1		2	9	3	1	2	4	1	5	3
Vol par ruse	1	3	2		2							
Vol de métaux				1	1		1					1
Vol sur les chantiers		2		1	6	3	2	1				
Vol d'animaux		1	1					1			1	
Vol de cargaison			1			1	1					

Criminalité ICT

	2000	2013	2014	2015	2016	2017	2018	2019	2020	2021	2022	2023
Fraude de cartes de paiements		2	1		1		1	3	5	2	1	2
Phishing				1				1	3	1	2	1
Shouldersurfing					1				1	1		

FC Autre

	2000	2013	2014	2015	2016	2017	2018	2019	2020	2021	2022	2023
Violence contre les métiers d'intérêt général				1	1	2		2	3	2	2	2
Graffiti			1			3		1		1	1	2
Dégradation de voiture	1	16	13	16	5	11	9	5	10	15	7	10
Rixe au couteau				1					1			



PH Violence intrafamiliale (VIF)

	2000	2013	2014	2015	2016	2017	2018	2019	2020	2021	2022	2023
VIF: physique, dans le couple	3	4	11	4	8	3	8	4	11	13	11	13
VIF: physique, envers des descendants	1				1	1	1	1	3	4	2	2
VIF: physique, envers d'autres membres	4		1	1		1	2	2	3	2	4	2
VIF: sexuelle, dans le couple							1					
VIF: sexuelle, envers des descendants	1			1		1	1			1		
VIF: sexuelle, envers d'autres membres			1									
VIF: psychique, dans le couple	6	7	7	5	8	5	8	4	11	6	1	9
VIF: psychique, envers des descendants			1								1	1
VIF: psychique, envers d'autres membres				2			1			1		
VIF: économique, dans le couple			2		1			1		1	1	
VIF: économique, envers des descendants											1	
VIF: économique, envers d'autres membres	7		2	1					2	1	1	5

PH Hormones et dopage

	2000	2013	2014	2015	2016	2017	2018	2019	2020	2021	2022	2023
Dopage humain					2				1			

PH Drogues

	2000	2013	2014	2015	2016	2017	2018	2019	2020	2021	2022	2023
Vente de cocaïne						1					1	
Vente de drogues synthétiques		1	2	1			1				1	
Production de cannabis (culture)			1		1		1					
Import-export d'héroïne											1	

PH Trafic d'armes

	2000	2013	2014	2015	2016	2017	2018	2019	2020	2021	2022	2023
Commerce et production d'arme à feu et mun.					1							



PH Traite des êtres humains

	2000	2013	2014	2015	2016	2017	2018	2019	2020	2021	2022	2023
TEH - exploitation sexuelle								1				

PH Violence dans l'espace public

	2000	2013	2014	2015	2016	2017	2018	2019	2020	2021	2022	2023
Violence physique (transport public)				1		1					1	
Violence physique (voie publique)	4	3	4	2	1	3	2	5	6	5	2	7
Violence physique (autre endroit public)				1						1	1	
Violence physique (endroit accessible au public)	3	1	1	5	2	3	4	4	2	4	2	1
Violence sexuelle (voie publique)							2	1	1			
Violence sexuelle (autre endroit public)		1										
Violence sexuelle (endroit accessible au public)				1	1		2	1	1		1	
Violence psychique (transport public)				1							1	
Violence psychique (voie publique)	1	4	2	4	4	2	7		4	5	5	1
Violence psychique (autre endroit public)	1	1	1		1		1			1		2
Violence psychique (endroit accessible au public)	3		2	2	2		2		2		1	1
Vol à main armée (endroit accessible au public)												1
Vol avec violence sans arme (voie publique)		1	1				1	1				
Vol avec violence sans arme (endr. acces. au pub.)		1	1		1	1	1					

PH Autre

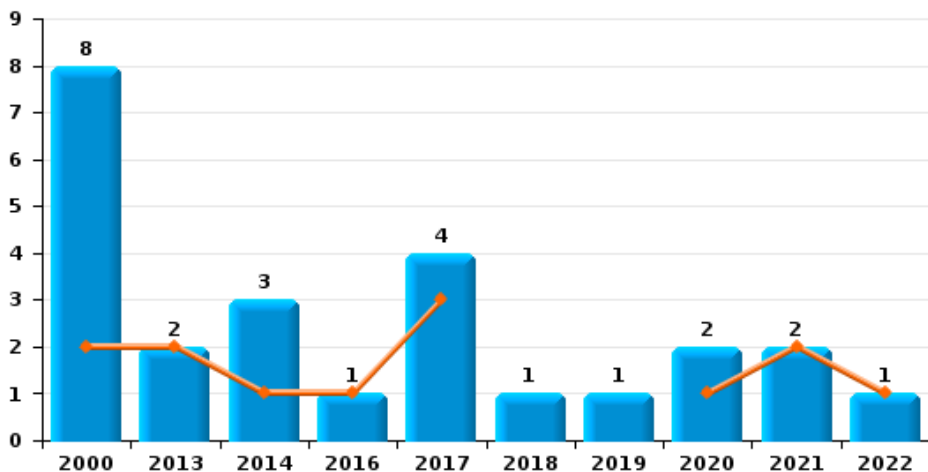
	2000	2013	2014	2015	2016	2017	2018	2019	2020	2021	2022	2023
Terrorisme, extrémisme et radicalisme			1									
Cyberharcèlement	1	3	1	1	4				6	1	3	2
Fraude à l'identité		2	3	3	6	2	4	4	6	13	9	3



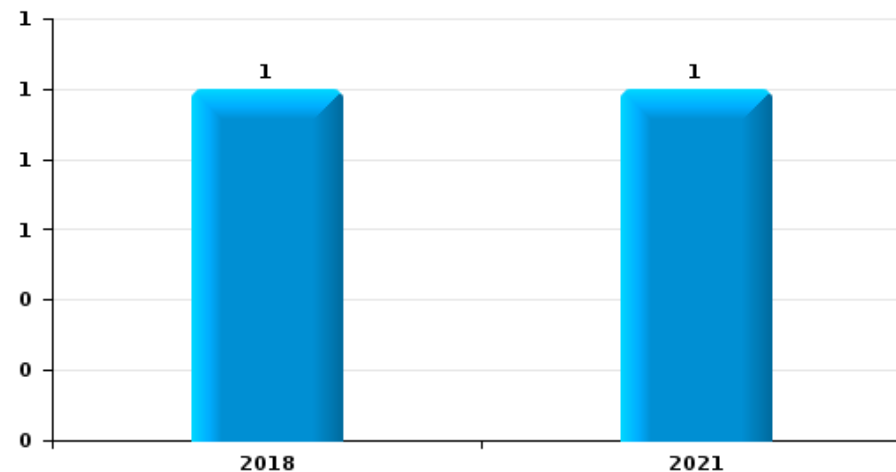
Holsbeek

Année	■
Semestre 1	■

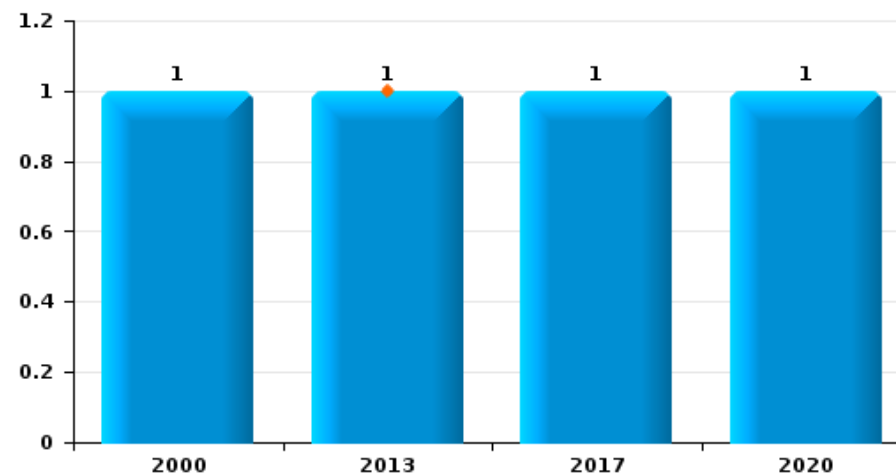
Vol de voiture



Vol de moto



Vol dans les garages

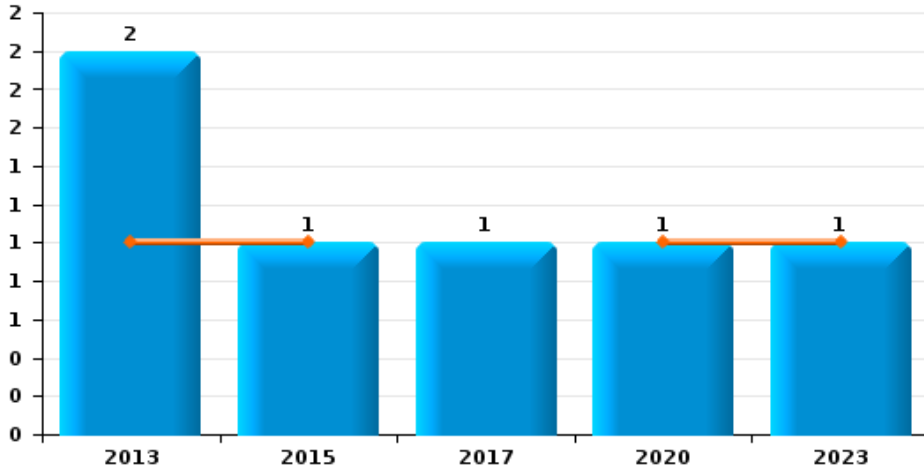




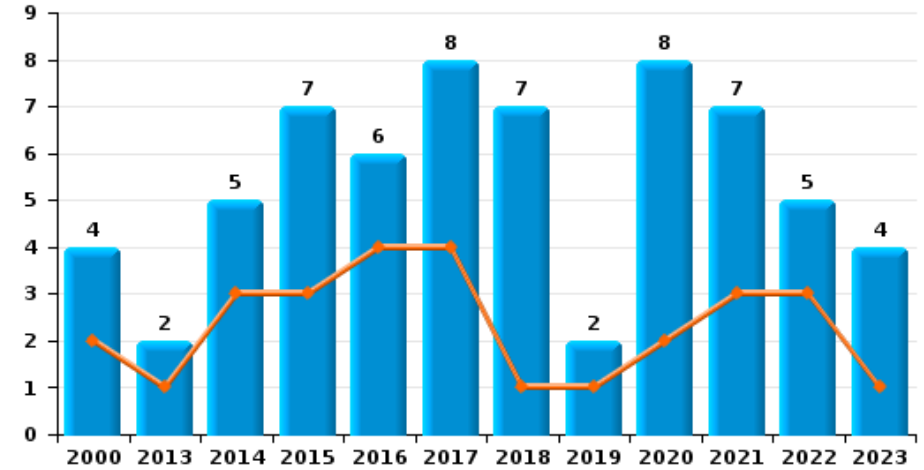
Holsbeek

Année	■
Semestre 1	■

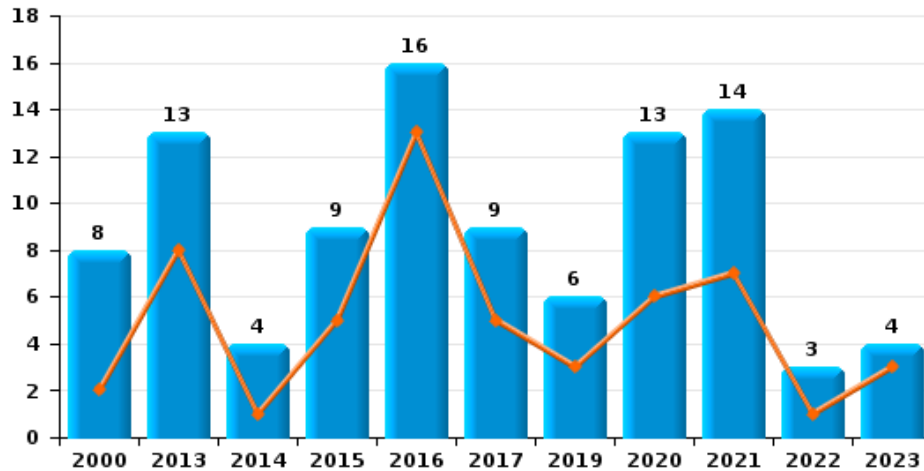
Vol de vélomoteur



Vol de vélo



Vol dans ou sur un véhicule

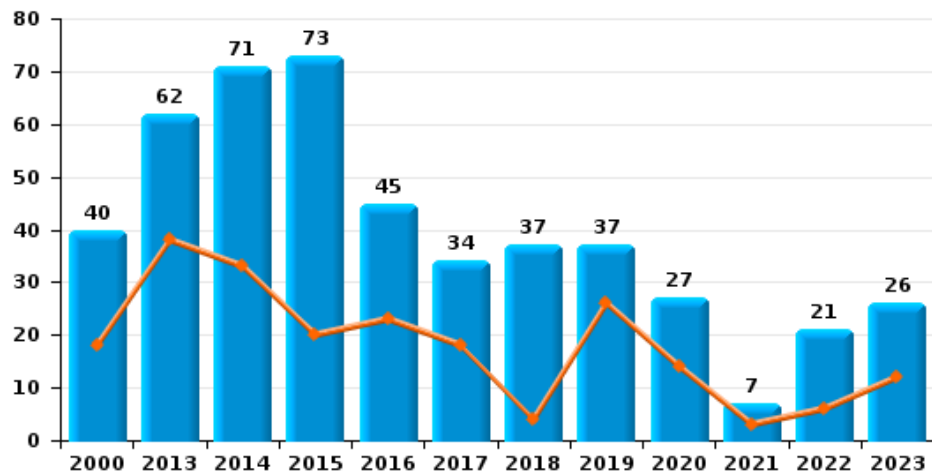




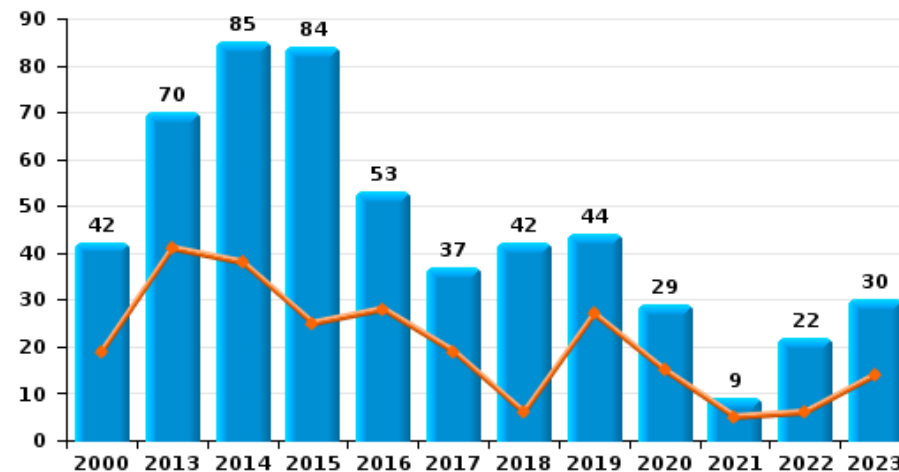
Holsbeek



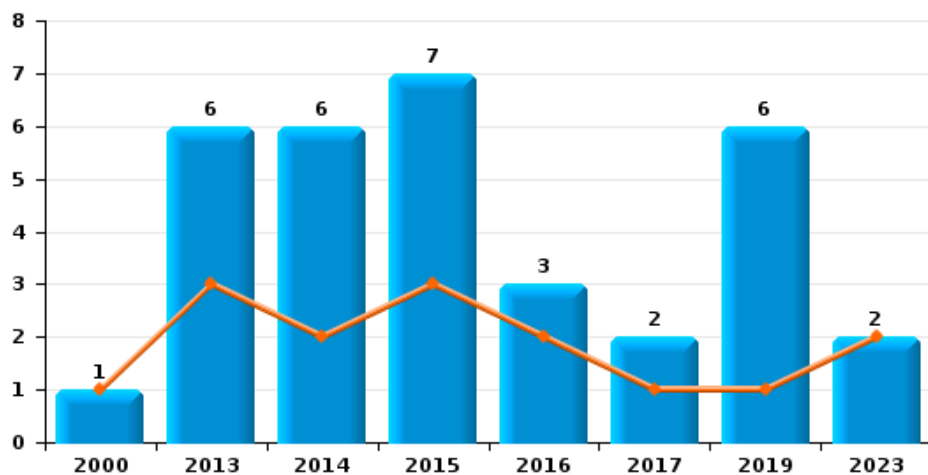
Cambrilage dans habitation



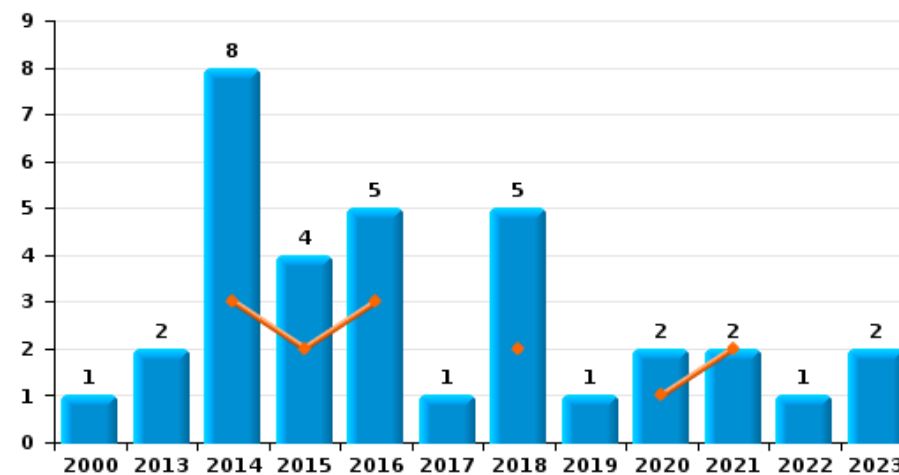
Cambrilage dans bâtiment (total)



Cambrilage ds entreprise ou commerce



Cambrilage ds service public ou bâtiment administratif

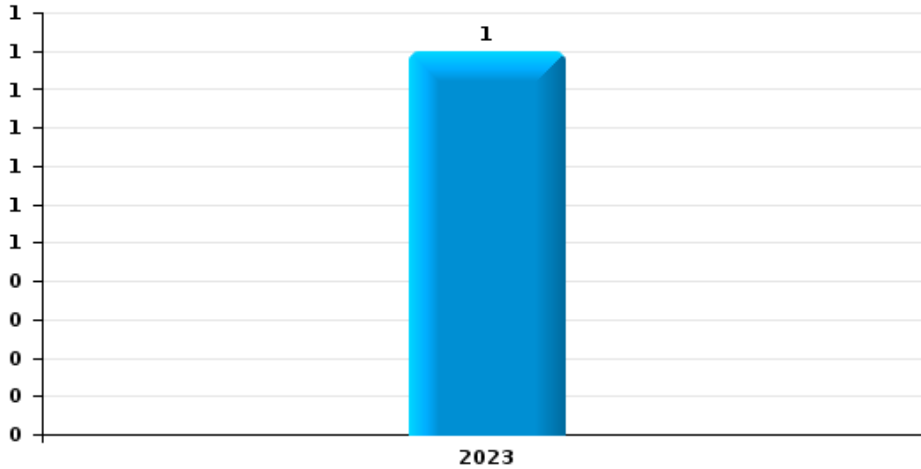




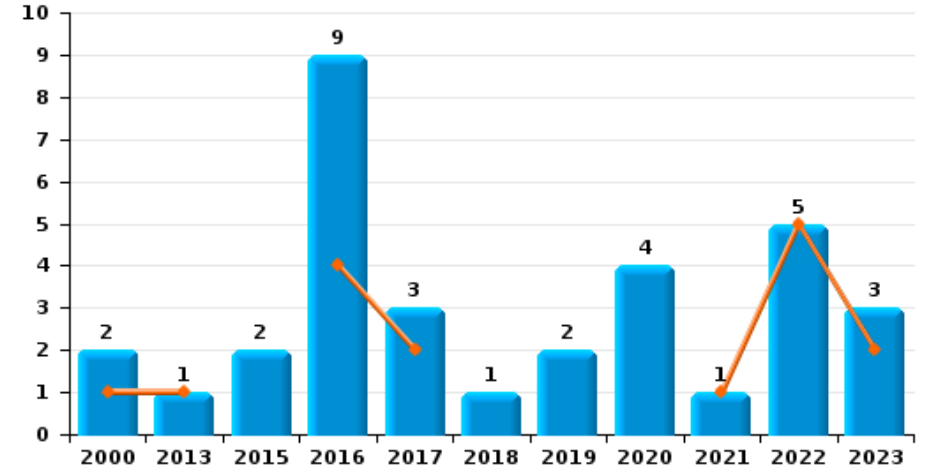
Holsbeek

Année	■
Semestre 1	■

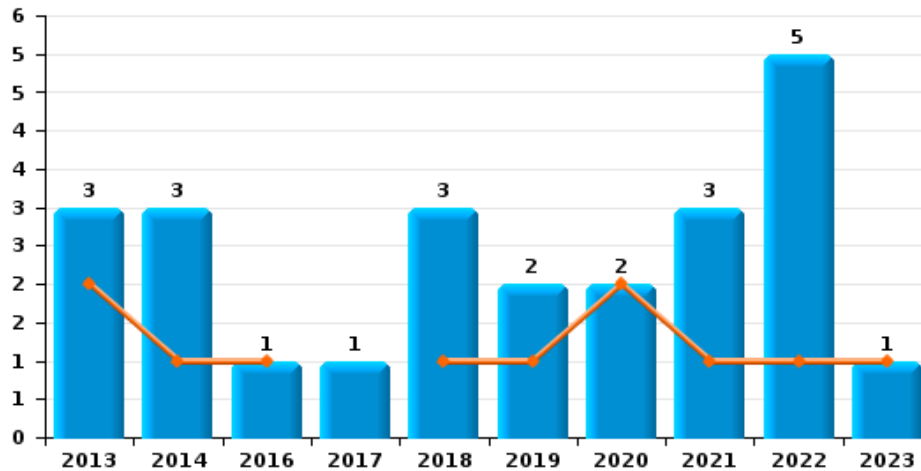
Vol à main armée



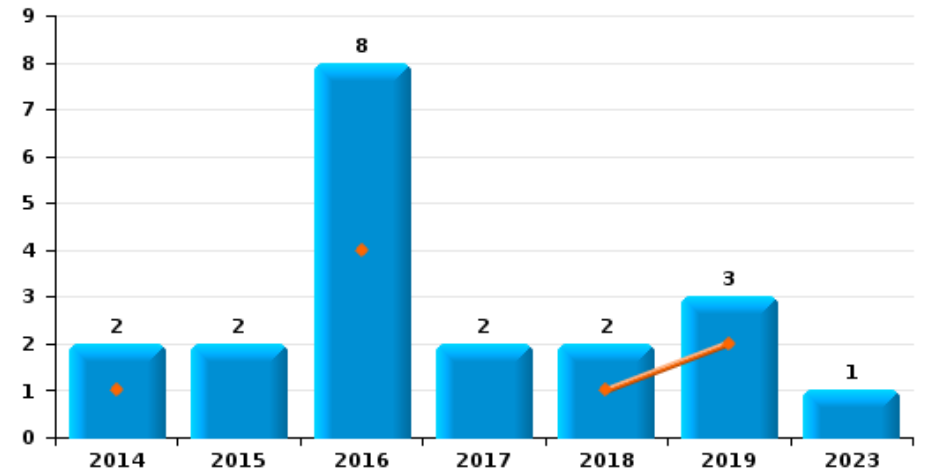
Vol à l'étalage



Vol avec violence sans arme



Vol à la tire

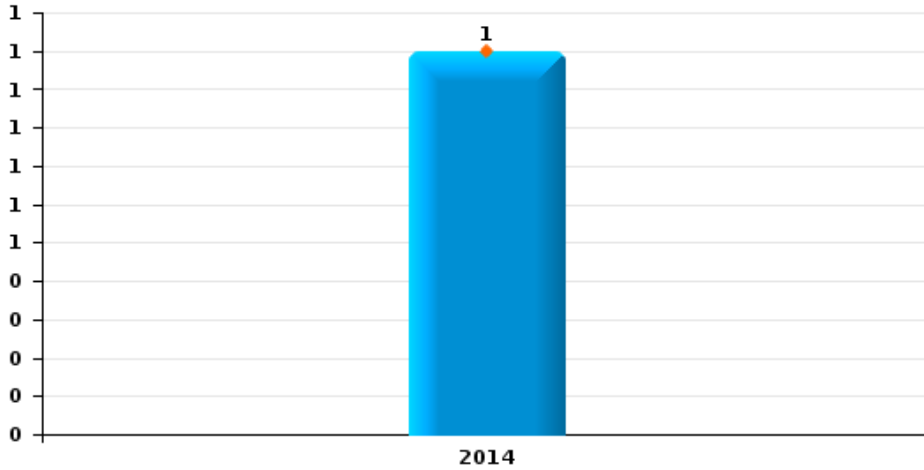




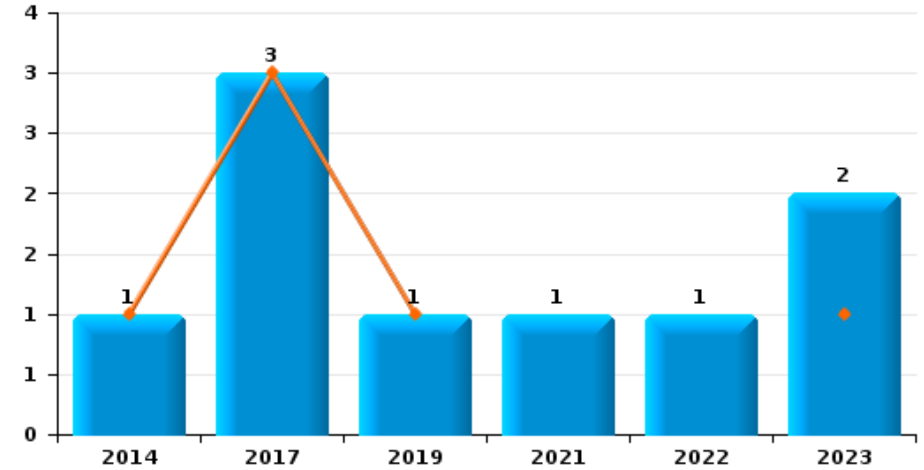
Holsbeek

Année	■
Semestre 1	■

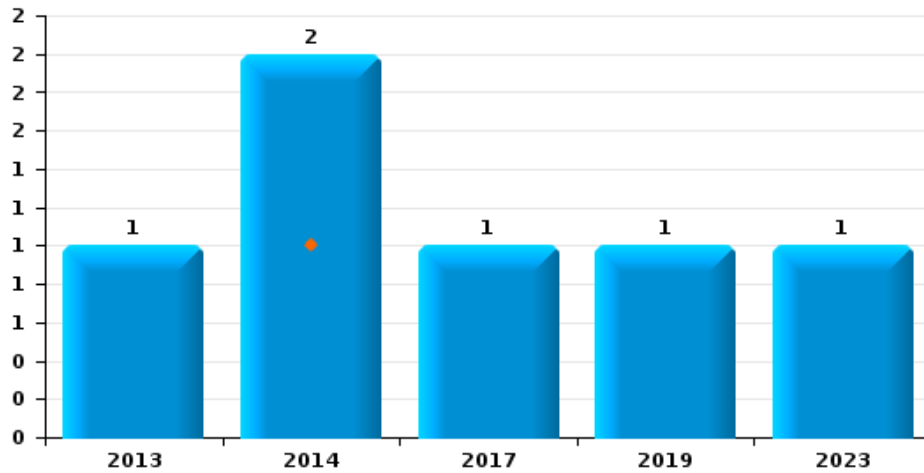
Arrachage de sac à main



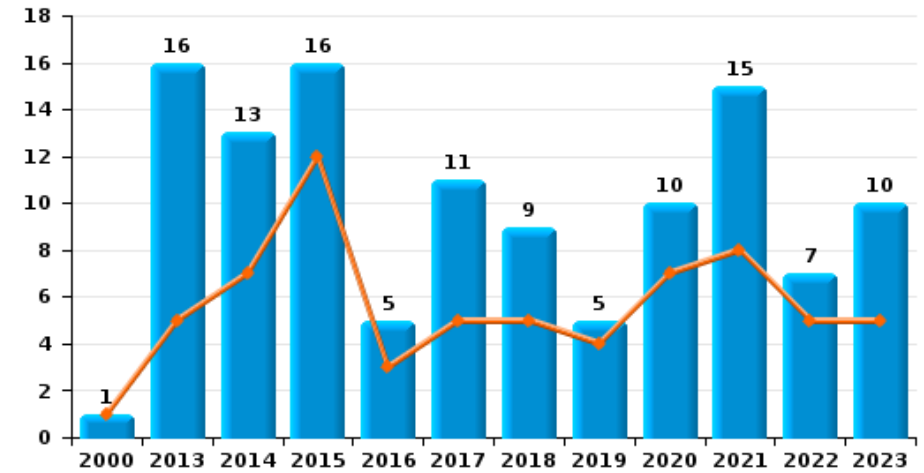
Graffiti



Vol à l'arraché



Dégradation de voiture





Holsbeek

FC Vol moyen de transport

		2000	2013	2014	2015	2016	2017	2018	2019	2020	2021	2022	2023
Vol de voiture	Sem 1	2	2	1		1	3			1	2	1	
	Sem 2	6		2			1	1	1	1			
	Total	8	2	3		1	4	1	1	2	2	1	
Vol de moto	Sem 2							1			1		
	Total							1			1		
Vol dans les garages	Sem 1		1										
	Sem 2	1				1				1			
	Total	1	1			1	1			1			
Vol de vélomoteur	Sem 1		1		1					1			1
	Sem 2		1			1							
	Total		2		1	1	1			1			1
Vol de vélo	Sem 1	2	1	3	3	4	4	1	1	2	3	3	1
	Sem 2	2	1	2	4	2	4	6	1	6	4	2	3
	Total	4	2	5	7	6	8	7	2	8	7	5	4



FC Cambriolage

		2000	2013	2014	2015	2016	2017	2018	2019	2020	2021	2022	2023
Cambriolage dans habitation	Sem 1	18	38	33	20	23	18	4	26	14	3	6	12
	Sem 2	22	24	38	53	22	16	33	11	13	4	15	14
	Total	40	62	71	73	45	34	37	37	27	7	21	26
Cambriolage ds entreprise ou commerce	Sem 1	1	3	2	3	2	1		1				2
	Sem 2		3	4	4	1	1		5				
	Total	1	6	6	7	3	2		6				2
Cambriolage ds service public ou bâtiment administ	Sem 1			3	2	3		2		1	2		
	Sem 2	1	2	5	2	2	1	3	1	1		1	2
	Total	1	2	8	4	5	1	5	1	2	2	1	2
Cambriolage dans bâtiment (total)	Sem 1	19	41	38	25	28	19	6	27	15	5	6	14
	Sem 2	23	29	47	59	25	18	36	17	14	4	16	16
	Total	42	70	85	84	53	37	42	44	29	9	22	30



FC Vol autre

		2000	2013	2014	2015	2016	2017	2018	2019	2020	2021	2022	2023
Vol à main armée	Sem 2												1
	Total												1
Vol avec violence sans arme	Sem 1		2	1		1		1	1	2	1	1	1
	Sem 2		1	2			1	2	1		2	4	
Total			3	3		1	1	3	2	2	3	5	1
Vol dans ou sur un véhicule	Sem 1	2	8	1	5	13	5		3	6	7	1	3
	Sem 2	6	5	3	4	3	4		3	7	7	2	1
Total		8	13	4	9	16	9		6	13	14	3	4
Vol d'armes et explosifs	Sem 1		1		1								
	Sem 2			1	1	1	2	1					
Total			1	1	2	1	2	1					
Arrachage de sac à main	Sem 1			1									
	Total			1									
Vol à l'arraché	Sem 1			1									
	Sem 2		1	1			1		1				1
Total			1	2			1		1				1
Vol à la tire	Sem 1			1		4		1	2				
	Sem 2			1	2	4	2	1	1				1
Total			2	2	8	2	2	3					1
Vol à l'étalage	Sem 1	1	1			4	2				1	5	2
	Sem 2	1			2	5	1	1	2	4			1
Total		2	1	2	9	3	1	2	4	1	5	3	
Vol par ruse	Sem 1	1		1		2							
	Sem 2		3	1									
Total		1	3	2		2							



FC Vol autre

		2000	2013	2014	2015	2016	2017	2018	2019	2020	2021	2022	2023
Vol de métaux	Sem 1				1	1		1					
	Sem 2												1
	Total				1	1		1					1
Vol sur les chantiers	Sem 1		1		1	3	2	2	1				
	Sem 2		1			3	1						
	Total		2		1	6	3	2	1				
Vol d'animaux	Sem 1											1	
	Sem 2		1	1					1				
	Total		1	1					1			1	
Vol de cargaison	Sem 1							1					
	Sem 2						1						
	Total						1	1					



Criminalité ICT

		2000	2013	2014	2015	2016	2017	2018	2019	2020	2021	2022	2023
Fraude de cartes de paiements	Sem 1					1				5	1	1	2
	Sem 2		2	1				1	3		1		
Total			2	1		1		1	3	5	2	1	2
Phishing	Sem 1									2	1	1	
	Sem 2				1				1	1		1	1
Total					1				1	3	1	2	1
Shouldersurfing	Sem 1					1				1			
	Sem 2										1		
Total						1				1	1		



FC Autre

		2000	2013	2014	2015	2016	2017	2018	2019	2020	2021	2022	2023
Violence contre les métiers d'intérêt général	Sem 1				1	1	2		1	2			1
	Sem 2								1	1	2	2	1
Total					1	1	2		2	3	2	2	2
Graffiti	Sem 1			1			3		1				1
	Sem 2										1	1	1
Total				1			3		1		1	1	2
Dégradation de voiture	Sem 1	1	5	7	12	3	5	5	4	7	8	5	5
	Sem 2		11	6	4	2	6	4	1	3	7	2	5
Total		1	16	13	16	5	11	9	5	10	15	7	10
Rixe au couteau	Sem 1									1			
	Sem 2				1								
Total					1					1			



PH Violence intrafamiliale (VIF)

		2000	2013	2014	2015	2016	2017	2018	2019	2020	2021	2022	2023
VIF: physique, dans le couple	Sem 1	2	2	5	1	5	1	3		4	4	4	6
	Sem 2	1	2	6	3	3	2	5	4	7	9	7	7
	Total	3	4	11	4	8	3	8	4	11	13	11	13
VIF: physique, envers des descendants	Sem 1						1			1	1	1	2
	Sem 2	1				1		1	1	2	3	1	
	Total	1				1	1	1	1	3	4	2	2
VIF: physique, envers d'autres membres	Sem 1	3		1	1		1			2		3	
	Sem 2	1						2	2	1	2	1	2
	Total	4		1	1		1	2	2	3	2	4	2
VIF: sexuelle, dans le couple	Sem 2							1					
	Total							1					
VIF: sexuelle, envers des descendants	Sem 1				1		1	1			1		
	Sem 2	1											
	Total	1			1		1	1			1		
VIF: sexuelle, envers d'autres membres	Sem 2			1									
	Total			1									
VIF: psychique, dans le couple	Sem 1	3	3	6	2	3	5	3	1	3	3	1	3
	Sem 2	3	4	1	3	5		5	3	8	3		6
	Total	6	7	7	5	8	5	8	4	11	6	1	9
VIF: psychique, envers des descendants	Sem 1											1	1
	Sem 2			1									
	Total			1								1	1
VIF: psychique, envers d'autres membres	Sem 1				2						1		
	Sem 2							1					
	Total				2			1			1		



PH Violence intrafamiliale (VIF)

		2000	2013	2014	2015	2016	2017	2018	2019	2020	2021	2022	2023
VIF: économique, dans le couple	Sem 1			1		1							
	Sem 2			1					1		1	1	
Total				2		1			1		1	1	
VIF: économique, envers des descendants	Sem 1											1	
	Total											1	
VIF: économique, envers d'autres membres	Sem 1	3			1					1	1		2
	Sem 2	4		2						1		1	3
Total		7		2	1					2	1	1	5



PH Hormones et dopage

		2000	2013	2014	2015	2016	2017	2018	2019	2020	2021	2022	2023
Dopage humain	Sem 1					2							
	Sem 2									1			
Total						2				1			



PH Drogues

		2000	2013	2014	2015	2016	2017	2018	2019	2020	2021	2022	2023
Vente de cocaïne	Sem 1											1	
	Sem 2					1							
	Total					1						1	
Vente de drogues synthétiques	Sem 1		1	1	1							1	
	Sem 2			1				1					
	Total		1	2	1			1				1	
Production de cannabis (culture)	Sem 1			1									
	Sem 2				1		1						
	Total			1	1		1						
Import-export d'héroïne	Sem 2											1	
	Total											1	



PH Trafic d'armes

		2000	2013	2014	2015	2016	2017	2018	2019	2020	2021	2022	2023
Commerce et production d'arme à feu et mun.	Sem 1					1							
	Total					1							



PH Traite des êtres humains

		2000	2013	2014	2015	2016	2017	2018	2019	2020	2021	2022	2023
TEH - exploitation sexuelle	Sem 1								1				
	Total								1				



PH Violence dans l'espace public

		2000	2013	2014	2015	2016	2017	2018	2019	2020	2021	2022	2023
Violence physique (transport public)	Sem 1				1		1					1	
	Total				1		1					1	
Violence physique (voie publique)	Sem 1	3	1	2	1		3	1		5		1	2
	Sem 2	1	2	2	1	1		1	5	1	5	1	5
	Total	4	3	4	2	1	3	2	5	6	5	2	7
Violence physique (autre endroit public)	Sem 1				1							1	
	Sem 2										1		
	Total				1						1	1	
Violence physique (endroit accessible au public)	Sem 1	3			1	2	2	3	2	1		1	1
	Sem 2		1	1	4		1	1	2	1	4	1	
	Total	3	1	1	5	2	3	4	4	2	4	2	1
Violence sexuelle (voie publique)	Sem 1							1	1				
	Sem 2							1		1			
	Total							2	1	1			
Violence sexuelle (autre endroit public)	Sem 2		1										
	Total		1										
Violence sexuelle (endroit accessible au public)	Sem 1							2		1		1	
	Sem 2				1	1			1				
	Total				1	1		2	1	1		1	
Violence psychique (transport public)	Sem 1				1							1	
	Total				1							1	
Violence psychique (voie publique)	Sem 1	1	1		4	2	1	1		2	2	5	
	Sem 2		3	2		2	1	6		2	3		1
	Total	1	4	2	4	4	2	7		4	5	5	1



PH Violence dans l'espace public

		2000	2013	2014	2015	2016	2017	2018	2019	2020	2021	2022	2023
Violence psychique (autre endroit public)	Sem 1		1			1		1					1
	Sem 2	1		1							1		1
Total		1	1	1		1		1			1		2
Violence psychique (endroit accessible au public)	Sem 1			2	2	1		1		2		1	
	Sem 2	3				1		1					1
Total		3		2	2	2		2		2		1	1
Vol à main armée (endroit accessible au public)	Sem 2												1
Total													1
Vol avec violence sans arme (voie publique)	Sem 1		1										
	Sem 2			1				1	1				
Total			1	1				1	1				
Vol avec violence sans arme (endr. acces. au pub.)	Sem 1			1		1							
	Sem 2		1				1	1					
Total			1	1		1	1	1					



PH Autre

		2000	2013	2014	2015	2016	2017	2018	2019	2020	2021	2022	2023
Terrorisme, extrémisme et radicalisme	Sem 1			1									
	Total			1									
Cyberharcèlement	Sem 1		1			1				4		3	
	Sem 2	1	2	1	1	3				2	1		2
	Total	1	3	1	1	4				6	1	3	2
Fraude à l'identité	Sem 1			2	3	2	2	1	2	2	9	6	1
	Sem 2		2	1		4		3	2	4	4	3	2
	Total		2	3	3	6	2	4	4	6	13	9	3



Holsbeek

2022

FC Vol moyen de transport

	Jan	Avr	Mai	Août	Déc	Total
Vol de voiture		1				1
Vol de vélo	2		1	1	1	5

FC Cambriolage

	Jan	Mar	Avr	Mai	Juil	Août	Oct	Nov	Déc	Total
Cambriolage dans habitation	1	3	1	1		3	1	2	9	21
Cambriolage ds service public ou bâtiment administ					1					1
Cambriolage dans bâtiment (total)	1	3	1	1	1	3	1	2	9	22

FC Vol autre

	Jan	Mar	Avr	Mai	Juin	Août	Oct	Nov	Déc	Total
Vol avec violence sans arme					1	1	1	1	1	5
Vol dans ou sur un véhicule				1		1	1			3
Vol à l'étalage	1	2			2					5
Vol d'animaux			1							1

Criminalité ICT

	Mai	Juin	Oct	Total
Fraude de cartes de paiements	1			1
Phishing		1	1	2



FC Autre

	Jan	Fév	Avr	Mai	Juil	Août	Sep	Total
Violence contre les métiers d'intérêt général						1	1	2
Graffiti							1	1
Dégradation de voiture	1	1	2	1	1		1	7

PH Violence intrafamiliale (VIF)

	Fév	Mar	Avr	Juin	Août	Oct	Déc	Total
VIF: physique, dans le couple		1	1	2	2	3	2	11
VIF: physique, envers des descendants		1					1	2
VIF: physique, envers d'autres membres	1	1	1				1	4
VIF: psychique, dans le couple				1				1
VIF: psychique, envers des descendants		1						1
VIF: économique, dans le couple						1		1
VIF: économique, envers des descendants		1						1
VIF: économique, envers d'autres membres							1	1

PH Drogues

	Avr	Juin	Juil	Total
Vente de cocaïne		1		1
Vente de drogues synthétiques	1			1
Import-export d'héroïne			1	1



PH Violence dans l'espace public

	Jan	Fév	Mar	Avr	Juin	Août	Nov	Total
Violence physique (transport public)		1						1
Violence physique (voie publique)			1			1		2
Violence physique (autre endroit public)				1				1
Violence physique (endroit accessible au public)		1					1	2
Violence sexuelle (endroit accessible au public)	1							1
Violence psychique (transport public)		1						1
Violence psychique (voie publique)	1		1	2	1			5
Violence psychique (endroit accessible au public)				1				1

PH Autre

	Jan	Mar	Avr	Mai	Juin	Juil	Août	Déc	Total
Cyberharcèlement	1		1	1					3
Fraude à l'identité	1	1	2		2	1	1	1	9



2023

FC Vol moyen de transport

	Jan	Juil	Août	Total
Vol de vélomoteur	1			1
Vol de vélo	1	2	1	4

FC Cambriolage

	Jan	Fév	Mar	Avr	Mai	Juin	Juil	Sep	Nov	Déc	Total
Cambriolage dans habitation	3	5		1	2	1	1	1	8	4	26
Cambriolage ds entreprise ou commerce			2								2
Cambriolage ds service public ou bâtiment administ								1		1	2
Cambriolage dans bâtiment (total)	3	5	2	1	2	1	1	2	8	5	30

FC Vol autre

	Fév	Mar	Avr	Juil	Oct	Déc	Total
Vol à main armée				1			1
Vol avec violence sans arme	1						1
Vol dans ou sur un véhicule		2	1	1			4
Vol à l'arraché				1			1
Vol à la tire						1	1
Vol à l'étalage		2			1		3
Vol de métaux						1	1

Criminalité ICT

	Avr	Sep	Total
Fraude de cartes de paiements	2		2
Phishing		1	1



FC Autre

	Jan	Mar	Mai	Juin	Juil	Août	Sep	Nov	Total
Violence contre les métiers d'intérêt général		1						1	2
Graffiti				1		1			2
Dégradation de voiture	2	1	1	1	1	2	1	1	10

PH Violence intrafamiliale (VIF)

	Jan	Mar	Avr	Mai	Juin	Juil	Août	Sep	Oct	Nov	Déc	Total
VIF: physique, dans le couple	2	1		2	1	3		1		3		13
VIF: physique, envers des descendants		1		1								2
VIF: physique, envers d'autres membres										2		2
VIF: psychique, dans le couple	1	1	1			1	1		1	2	1	9
VIF: psychique, envers des descendants			1									1
VIF: économique, envers d'autres membres		1	1			1		1	1			5

PH Violence dans l'espace public

	Mar	Avr	Juil	Août	Sep	Nov	Total
Violence physique (voie publique)	1	1	1	1	1	2	7
Violence physique (endroit accessible au public)	1						1
Violence psychique (voie publique)					1		1
Violence psychique (autre endroit public)		1			1		2
Violence psychique (endroit accessible au public)						1	1
Vol à main armée (endroit accessible au public)			1				1

PH Autre

	Jan	Sep	Nov	Total
Cyberharcèlement		1	1	2
Fraude à l'identité	1	2		3

STATISTIQUES POLICIERES DE CRIMINALITE

LIEU DE PERPETRATION: COMMUNE

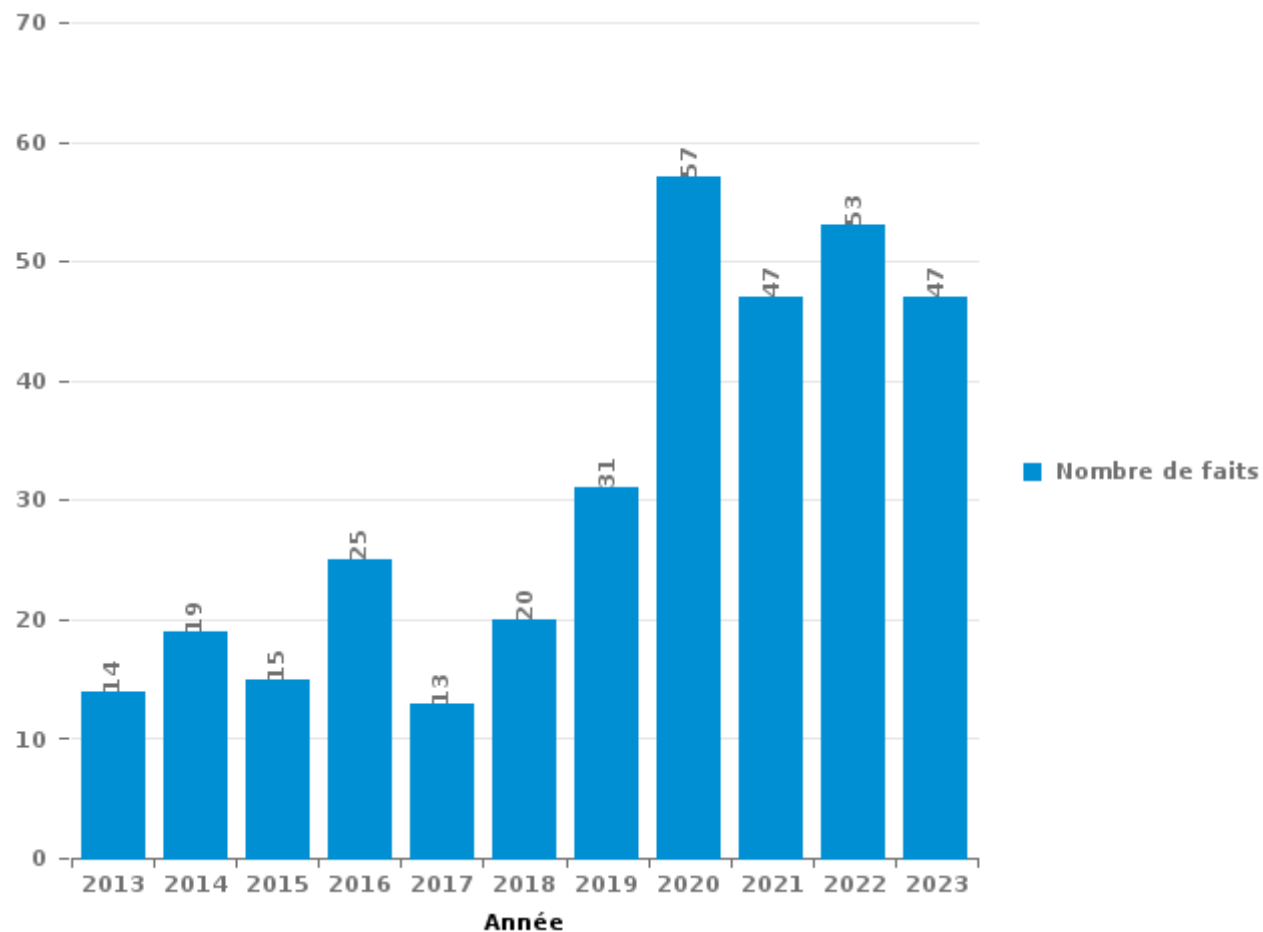
Holsbeek

PARTIE III : ICT



Holsbeek

Nombre total de délits avec un élément ICT/online, depuis 2013





Criminalité ICT/online au sens strict

Infractions (exhaustif)

	2013	2014	2015	2016	2017	2018	2019	2020	2021	2022	2023
Criminalité informatique: Faux en informatique:								3		1	
Criminalité informatique: Fraude informatique:	4	3	3	4		3	7	13	6	11	12
Criminalité informatique: Hacking:		2	1	1			2	5	2	3	2
Criminalité informatique: Sabotage:								1			
Infr. contre autres valeurs morales et sentiments: Violation de communication par particulier:		1			1						
Total:	4	6	4	5	1	3	9	22	8	15	14

Figures criminelles (à considérer spécifiquement – ne pas additionner avec d'autres éléments – risque de double comptage!)

	2013	2014	2015	2016	2018	2019	2020	2021	2022	2023
Fraude de cartes de paiements	2	1		1	1	3	5	2	1	2
Phishing			1			1	3	1	2	1
Shouldersurfing				1			1	1		



Criminalité ICT/online au sens large

Infractions (uniquement si code-fait existe)

	2013	2014	2015	2016	2017	2018	2019	2020	2021	2022	2023
Fraude: Escroquerie: Fraude par internet	7	11	9	16	9	15	18	33	36	32	30
Infr. contre autres valeurs morales et sentiments: Cyberlokkig (leurre de mineur par ICT):							1				
Infr. contre les moeurs: Grooming (contact par ICT avec mineur < 16 ans):						1					
Infr. contre les moeurs: Voyeurisme: Diffusion enregistrement nudité ou intimité					2		2	1	1		
Total:	7	11	9	16	11	16	21	34	37	32	30

Figures criminelles (à considérer spécifiquement – ne pas additionner avec d'autres éléments – risque de double comptage!)

	2013	2014	2015	2016	2020	2021	2022	2023
Cyberharcèlement	3	1	1	4	6	1	3	2

STATISTIQUES POLICIERES DE CRIMINALITE

LIEU DE PERPETRATION: COMMUNE

Holsbeek

PARTIE IV : DESTINATION LIEU



Holsbeek

Vol et extorsion

	2000	2013	2014	2015	2016	2017	2018	2019	2020	2021	2022	2023
Habitation: maison	39	70	71	69	43	33	38	40	33	14	25	30
Habitation: non précisée	4	7	11	13	10	10	7	2	10		2	2
Voie publique	6	7	3	4	11	5	9	5	4	7	4	1
Magasin	2	5	4	7	9	5	3	4	7	2	8	4
Habitation: allée	4	9	1	8	11	5	2	2	3	4	1	4
Parking	4	4	4	1	1	3	1	4	8	4	1	1
Habitation: dépendances	2	2	3	3	7	2	2		4	4	2	
Inconnue	4	1	5	3	5	1		2	3	3	2	2
Habitation: autre	2	4	4	4	2	3	3		1			1
Service public	1	3	4	2	2	1	1	2	3	2	2	
Culture et loisirs		1	1	2	2	3	4	4				3
Horeca	1	2	2	4	2	1		5	1			1
Entreprise	1	2	1	3	3	1	2	1	1			1
Terrain	2	1	1	2	2		2	1		1	2	2
Chantier		2		1	6	2	2	1				
Institution d'enseignement			6	2	2		2			1		
Maison de repos	1		3		2	1	2	1	1	1		
Habitation: appartement	1	1	4	1	2	1					1	
Autre		3		4		2						1
Moyen de transport: voiture	1			1	3	2				1		1
Arrêt de bus / tram			1	2	1	2				1		
Habitation: garage	1		1	1		1			1		1	1
Moyen de transport: camion		1	1			1	1		1	1		
Station essence					4			1				
Infrastructure sportive		2		1			1					
Cimetière	1								1	1		
Médecin / dentiste / pharmacien		1				1						1
Moyen de transport: autre										2	1	
Stade					2				1			
Aéroport			1	1								
Edifice religieux / lieu du culte								1	1			
Service			2									
Bâtiment administratif									1			
Total	77	128	134	139	132	86	82	76	85	49	52	56

PPF/DGR/DRI/BIPOL - Statistiques policières de criminalité (date de clôture: 19/04/2024)
 Les données pour les années 2001 jusqu'à 2012 ne sont plus publiées mais restent disponibles sur demande auprès du service BIPOL.



Dégradation de la propriété

	2000	2013	2014	2015	2016	2017	2018	2019	2020	2021	2022	2023
Voie publique	4	7	8	5	5	6	8	1	4	13	10	5
Habitation: résidence principale	7	1	9	7	4	8	6	3	2	6	6	2
Habitation: allée	1	7	3	9	9	2			1	3	9	2
Parking	3	4		3	2	4	2	4	5		4	3
Terrain	2	2	1	2	2		4		3	2	1	2
Habitation: non précisée		1	2				3	2	1	2	1	1
Inconnue	1	1	1	1		1	1	2	1	1		2
Habitation: jardin	2	1		1		2	1				2	
Service public		1			1		1	3	1	1		1
Habitation: dépendances	3		1			1			2			
Institution d'enseignement	2	1			2	1			1			
Autre		1	2	2				1				
Entreprise	1			1	1	1				2		
Culture et loisirs	1					1		1		1		1
Habitation: résidence secondaire	1	1			1	1						1
Infrastructure sportive	2						1					
Chantier				1		1						
Habitation: garage						1						1
Magasin		1							1			
Arrêt de bus / tram									1			
Banque / institution financière			1									
Bâtiment administratif				1								
Cimetière												1
Edifice religieux / lieu du culte	1											
Horeca			1									
Maison de repos			1									
Moyen de transport: voiture	1											
Total	32	29	30	33	27	30	27	17	23	31	33	22

FPF/DGR/DRI/BIPOL - Statistiques policières de criminalité (date de clôture: 19/04/2024)
 Les données pour les années 2001 jusqu'à 2012 ne sont plus publiées mais restent disponibles sur demande auprès du service BIPOL.



Holsbeek

Infractions contre l'intégrité physique

	2000	2013	2014	2015	2016	2017	2018	2019	2020	2021	2022	2023
Habitation	8	4	12	7	9	11	6	14	24	14	16	20
Voie publique	6	4	3	2	3	2	3	4	7	6	2	8
Service public				1	2	1	1	3	1	1	3	1
Horeca	3			1	2		1	1		1	1	
Inconnue	3				1			2		3		1
Habitation: allée					2		3		2		1	
Culture et loisirs		1		1			2	1	1		1	
Parking			1			2	1					1
Terrain				1			1	1			1	
Habitation: jardin							2					1
Institution d'enseignement								3				
Arrêt de bus / tram				1							1	
Magasin				1						1		
Bâtiment administratif				1								
Edifice religieux / lieu du culte										1		
Entreprise									1			
Hôpital										1		
Infrastructure sportive						1						
Médecin / dentiste / pharmacien						1						
Moyen de transport: autobus / autocar						1						
Stade			1									
Station essence				1								
Total	20	9	17	17	19	19	20	29	36	28	26	32

STATISTIQUES POLICIERES DE CRIMINALITE

LIEU DE PERPETRATION: COMMUNE

Holsbeek

PARTIE V : OBJETS ET MOYENS DE TRANSPORT

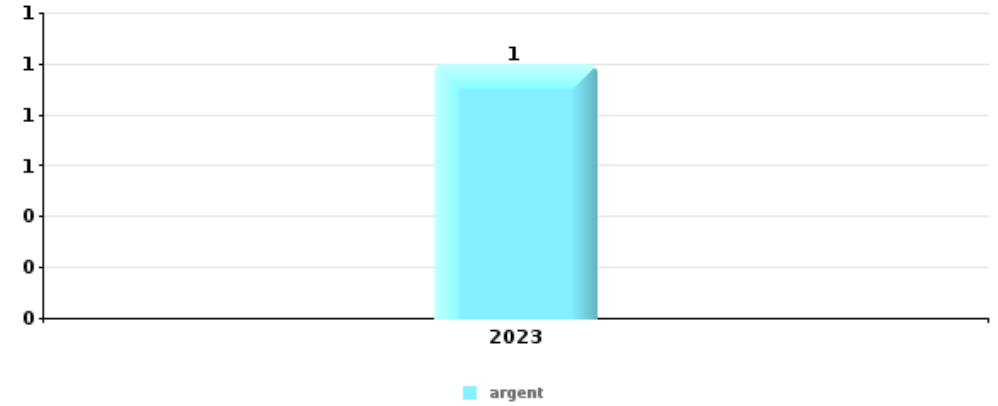


Holsbeek

Vol à main armée

Top 5 Objets volés (sbd nombre de faits)

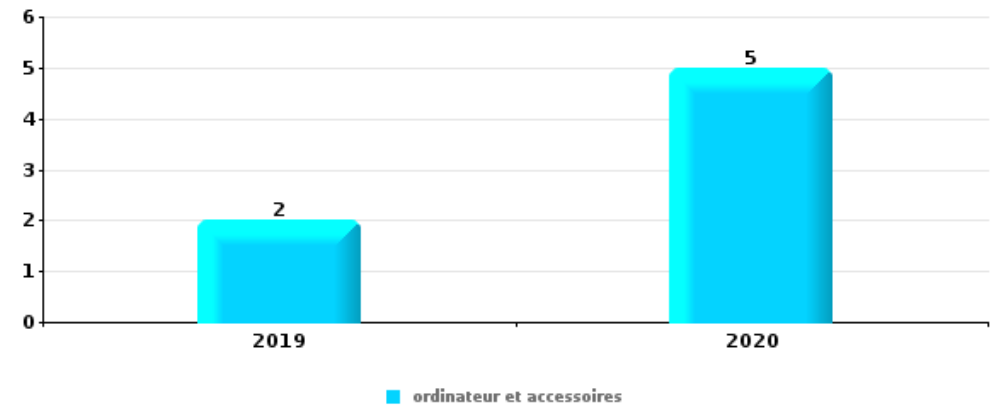
	2018	2019	2020	2021	2022	2023
1 argent						1



Vol dans ou sur un véhicule

Top 5 Objets volés (sbd nombre de faits)

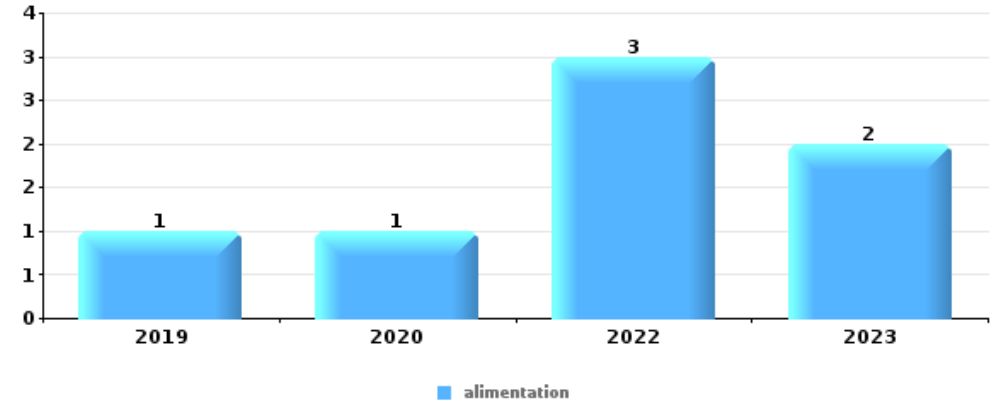
	2018	2019	2020	2021	2022	2023
1 ordinateur et accessoires		2	5			
2 outillage			2	2	1	1
2 vêtement			1	3		2
4 plaque d'immatriculation			1	3		
5 argent				2		1
5 pièce de moyen de transport				2	1	





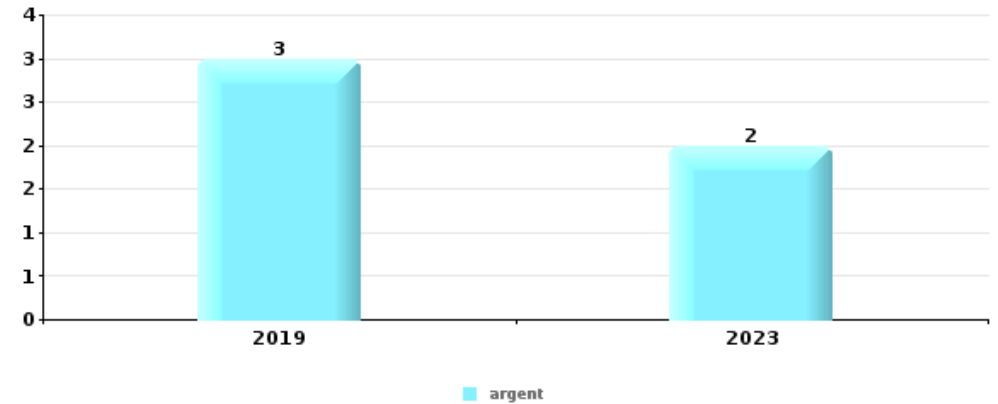
Vol à l'étalage

Top 5 Objets volés (sbd nombre de faits)		2018	2019	2020	2021	2022	2023
1	alimentation		1	1		3	2
2	parfum / produit de beauté			2		1	
2	vêtement	1				2	
4	GSM et accessoires			1		1	
5	argent			1			
5	bijouterie / montre			1			
5	ordinateur et accessoires					1	
5	tabac					1	



Cambrilage ds entreprise ou commerce

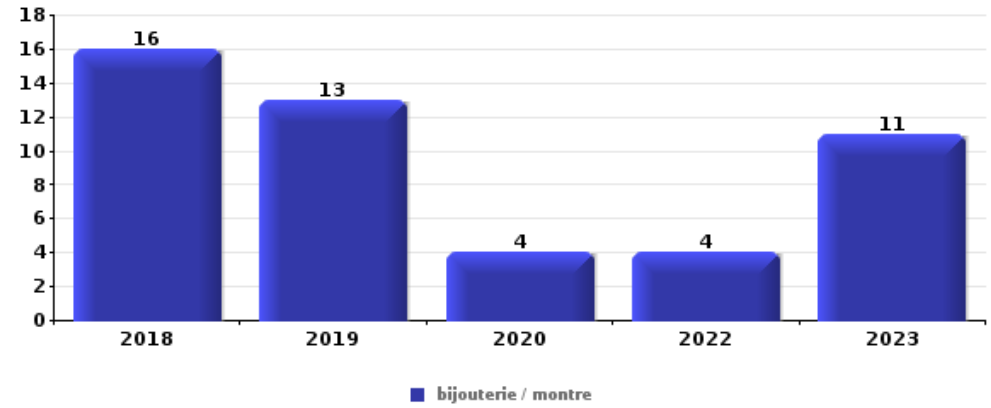
Top 5 Objets volés (sbd nombre de faits)		2018	2019	2020	2021	2022	2023
1	argent		3				2
2	alimentation		2				1
3	coffre-fort / coffret (argent) / caisse		1				1
4	autre document officiel		1				
4	ordinateur et accessoires		1				
4	outillage		1				
4	vêtement		1				





Cambrassage dans habitation

Top 5 Objets volés (sbd nombre de faits)		2018	2019	2020	2021	2022	2023
1	bijouterie / montre	16	13	4		4	11
2	argent	11	7	4	1	7	7
3	multimédia	5	1	1		3	4
4	vêtement	4	1			4	1
5	appareil photo	3	1			1	2
5	ordinateur et accessoires	2		1		2	2
5	valise / sac	1	1	1		2	2



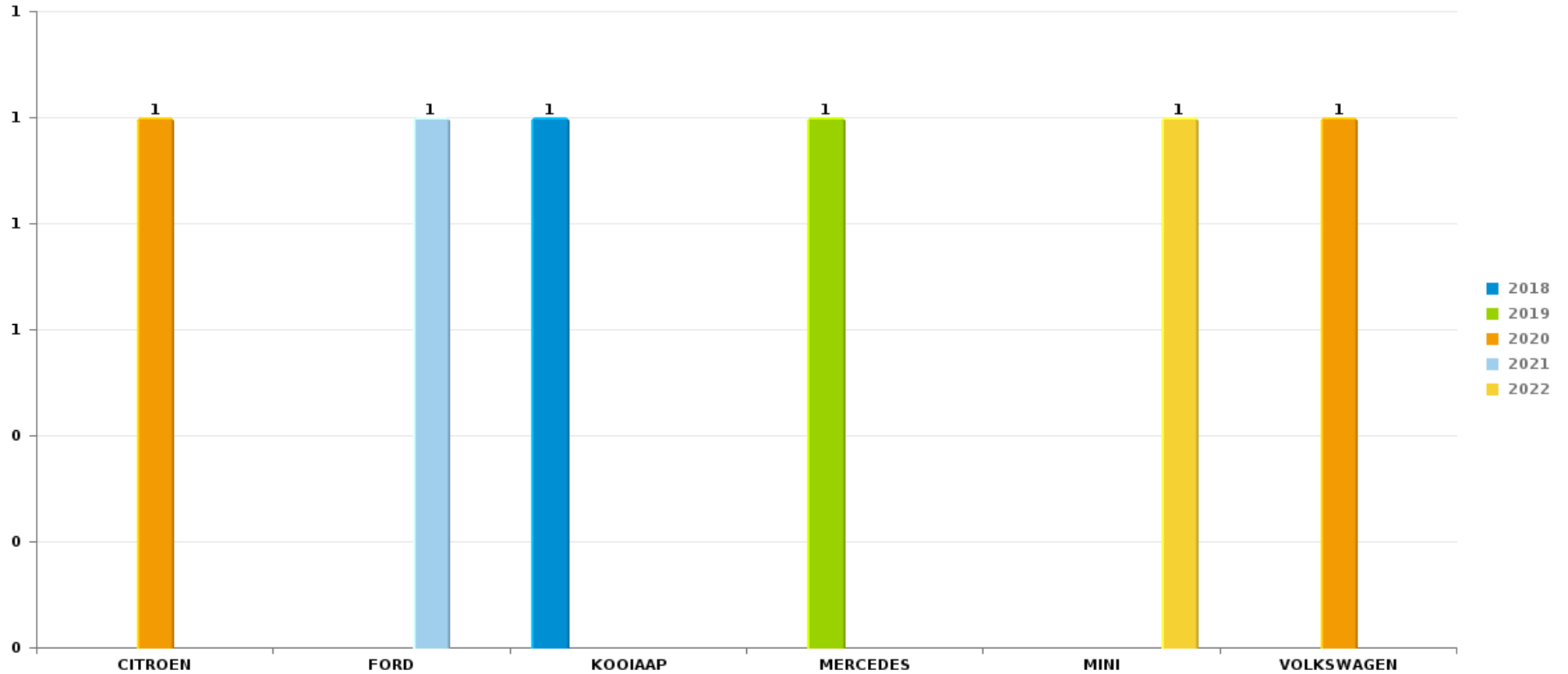
Remarque: en ce qui concerne les objets, aucun total n'est reproduit étant donné que plusieurs objets peuvent avoir été volés lors d'un même fait.



Holsbeek

Vol de voiture

Nombre de voitures volées par marque (Top 5)



STATISTIQUES POLICIERES DE CRIMINALITE

LIEU DE PERPETRATION: COMMUNE

Holsbeek

PARTIE VI : SUSPECTS



Partie 1: Niveau FAITS (comptage du nombre de faits pour lesquels un certain type de suspect est impliqué)

1.1. Nombre d'infractions selon le sexe des suspects identifiés (par catégorie principale)

Étant donné que, tant un suspect identifié masculin qu'un suspect identifié féminin peuvent être impliqués lors d'un même fait, il est possible que la somme des colonnes «Hommes» et «Femmes» soit supérieure à la valeur de la colonne «Total...» (voir également la note méthodologique)

Holsbeek

2023

Catégorie principale / Sexe	Nombre total de faits avec au moins 1 suspect	Hommes	%	Femmes	%
Drogues	12	7	58,3%	6	50,0%
Fraude	7	7	100,0%	1	14,3%
Infr. contre autres valeurs morales et sentiments	7	6	85,7%	1	14,3%
Vol et extorsion	7	5	71,4%	2	28,6%
Infr. contre l'intégrité physique	6	4	66,7%	2	33,3%
Armes et explosifs	5	1	20,0%	4	80,0%
Infr. contre la sécurité publique	4	4	100,0%	1	25,0%
Ivresse et alcool	4	4	100,0%		
Dégradation de la propriété	2	1	50,0%	1	50,0%
Environnement	2	2	100,0%		
Protection de la jeunesse	2	2	100,0%	2	100,0%
Code pénal social	1	1	100,0%	1	100,0%
Criminalité informatique	1	1	100,0%		
Infr. contre la famille	1	1	100,0%		
Infr. contre les mœurs	1	1	100,0%		
Législation sur les étrangers	1	1	100,0%		

CRIMINALITE ENREGISTREE: SUSPECTS



Catégorie principale / Sexe	Nombre total de faits avec au moins 1 suspect	Hommes	%	Femmes	%
Protection de la personne	1	1	100,0%		
Total	64	49	76,6%	21	32,8%



1.2. Nombre d'infractions selon le sexe des suspects identifiés (par figure criminelle)

Étant donné que, tant un suspect identifié masculin qu'un suspect identifié féminin peuvent être impliqués lors d'un même fait, il est possible que la somme des colonnes «Hommes» et «Femmes» soit supérieure à la valeur de la colonne «Total...» (voir également la note méthodologique)

Holsbeek

2023

FC Vol moyen de transport

Figure criminelle / Sexe	Nombre total de faits avec au moins 1 suspect identifié	Hommes	%
Vol de vélo	2	2	100,0%
Total	PA	PA	PA

FC Vol autre

Figure criminelle / Sexe	Nombre total de faits avec au moins 1 suspect identifié	Hommes	%	Femmes	%
Vol dans ou sur un véhicule	1	1	100,0%		
Vol à l'étalage	2			2	100,0%
Total	PA	PA	PA	PA	PA

FC Autre

Figure criminelle / Sexe	Nombre total de faits avec au moins 1 suspect identifié	Hommes	%
Dégradation de voiture	1	1	100,0%
Total	PA	PA	PA



PH Violence intrafamiliale (VIF)

Figure criminelle / Sexe	Nombre total de faits avec au moins 1 suspect identifié	Hommes	%	Femmes	%
VIF: physique, dans le couple	5	3	60,0%	2	40,0%
VIF: physique, envers des descendants	1			1	100,0%
VIF: psychique, dans le couple	4	4	100,0%		
VIF: économique, envers d'autres membres	2	2	100,0%		
Total	PA	PA	PA	PA	PA

PH Violence dans l'espace public

Figure criminelle / Sexe	Nombre total de faits avec au moins 1 suspect identifié	Hommes	%
Violence physique (voie publique)	1	1	100,0%
Violence psychique (autre endroit public)	1	1	100,0%
Total	PA	PA	PA



1.3. Nombre d'infractions selon l'âge des suspects identifiés (par catégorie principale)

Étant donné que, tant un suspect identifié mineur qu'un suspect identifié majeur peuvent être impliqués lors d'un même fait, il est possible que la somme des colonnes «Mineur» et «Majeur» soit supérieure à la valeur de la colonne «Total...» (voir également la note méthodologique)

Holsbeek

2023

Catégorie principale / Âge	Nombre total de faits avec au moins 1 suspect identifié	Mineur	%	Majeur	%
Drogues	12	1	8,3%	11	91,7%
Fraude	7			7	100,0%
Infr. contre autres valeurs morales et sentiments	7			7	100,0%
Vol et extorsion	7			7	100,0%
Infr. contre l'intégrité physique	6			6	100,0%
Armes et explosifs	5			5	100,0%
Infr. contre la sécurité publique	4			4	100,0%
Ivresse et alcool	4			4	100,0%
Dégradation de la propriété	2	1	50,0%	1	50,0%
Environnement	2			2	100,0%
Protection de la jeunesse	2			2	100,0%
Code pénal social	1			1	100,0%
Criminalité informatique	1			1	100,0%
Infr. contre la famille	1			1	100,0%
Infr. contre les mœurs	1			1	100,0%
Législation sur les étrangers	1			1	100,0%
Protection de la personne	1			1	100,0%
Total	64	2	3,1%	62	96,9%



1.4. Nombre d'infractions selon l'âge des suspects identifiés (par figure criminelle)

Étant donné que, tant un suspect identifié mineur qu'un suspect identifié majeur peuvent être impliqués lors d'un même fait, il est possible que la somme des colonnes «Mineur» et «Majeur» soit supérieure à la valeur de la colonne «Total...»
(voir également la note méthodologique)

Holsbeek

2023

FC Vol moyen de transport

Figure criminelle / Âge	Nombre total de faits avec au moins 1 suspect identifié	Majeur	%
Vol de vélo	2	2	100,0%
Total	PA	PA	PA

FC Vol autre

Figure criminelle / Âge	Nombre total de faits avec au moins 1 suspect identifié	Majeur	%
Vol dans ou sur un véhicule	1	1	100,0%
Vol à l'étalage	2	2	100,0%
Total	PA	PA	PA

FC Autre

Figure criminelle / Âge	Nombre total de faits avec au moins 1 suspect identifié	Majeur	%
Dégradation de voiture	1	1	100,0%
Total	PA	PA	PA

CRIMINALITE ENREGISTREE: SUSPECTS



PH Violence intrafamiliale (VIF)

Figure criminelle / Âge	Nombre total de faits avec au moins 1 suspect identifié	Majeur	%
VIF: physique, dans le couple	5	5	100,0%
VIF: physique, envers des descendants	1	1	100,0%
VIF: psychique, dans le couple	4	4	100,0%
VIF: économique, envers d'autres membres	2	2	100,0%
Total	PA	PA	PA

PH Violence dans l'espace public

Figure criminelle / Âge	Nombre total de faits avec au moins 1 suspect identifié	Majeur	%
Violence physique (voie publique)	1	1	100,0%
Violence psychique (autre endroit public)	1	1	100,0%
Total	PA	PA	PA



Partie 2: Niveau SUSPECTS-FAIT (comptage du nombre de combinaisons suspect-fait)

2.1. Nombre de suspects-fait selon le sexe des suspects identifiés (TOP 5 des catégories principales)

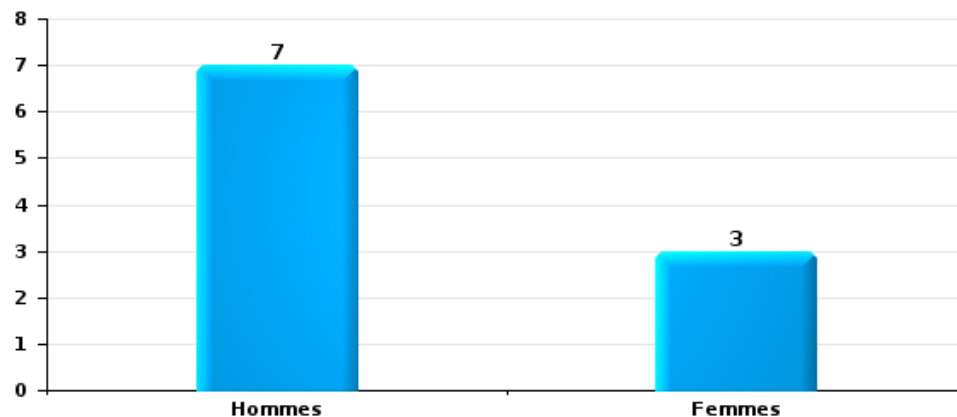
Lorsqu'un même suspect a commis plusieurs faits durant la période considérée, il est aussi comptabilisé plusieurs fois (voir également la note méthodologique)

Holsbeek

2023

Vol et extorsion

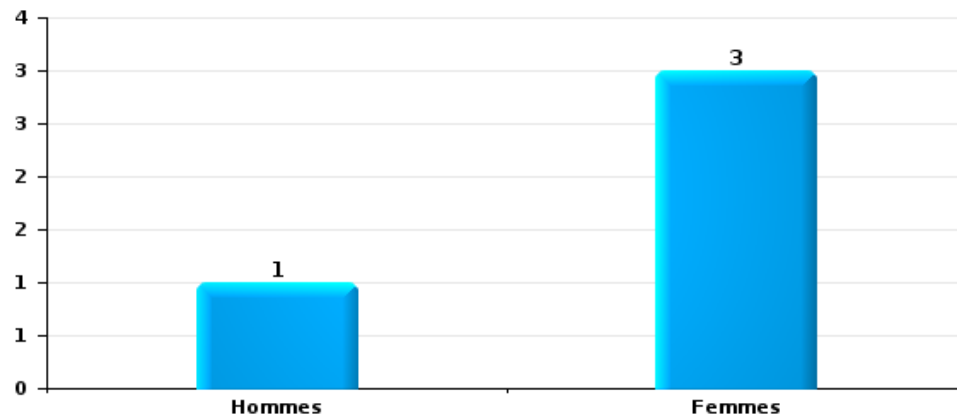
Nombre de suspects-fait selon le sexe





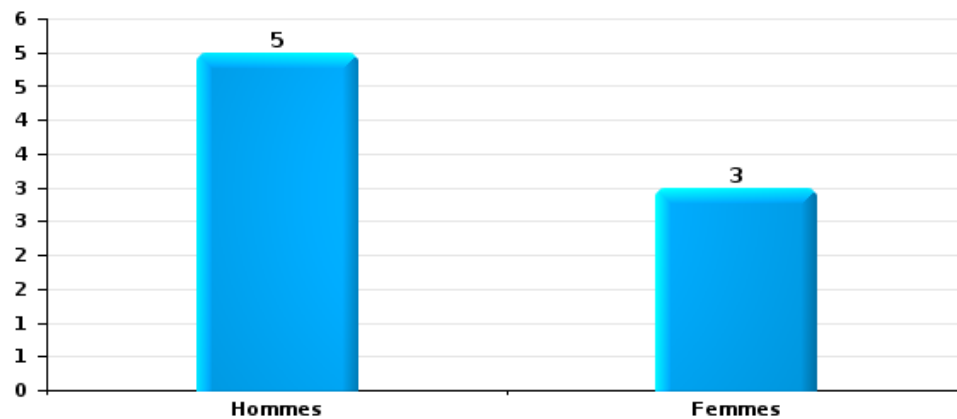
Dégradation de la propriété

Nombre de suspects-fait selon le sexe



Infr. contre l'intégrité physique

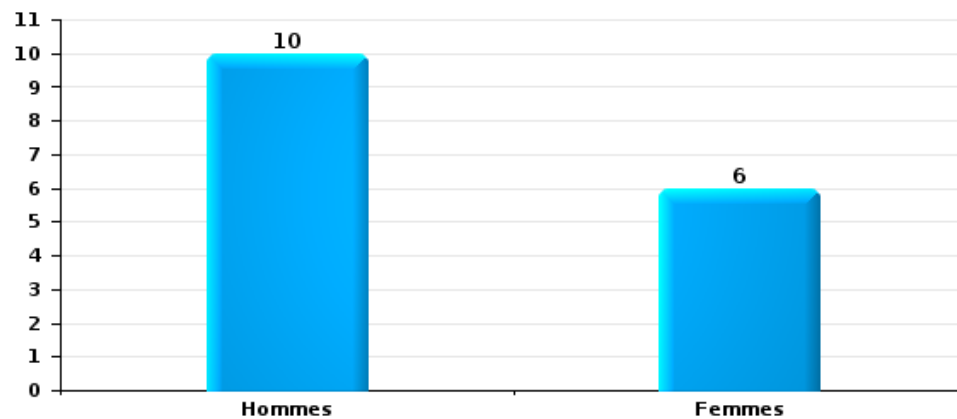
Nombre de suspects-fait selon le sexe





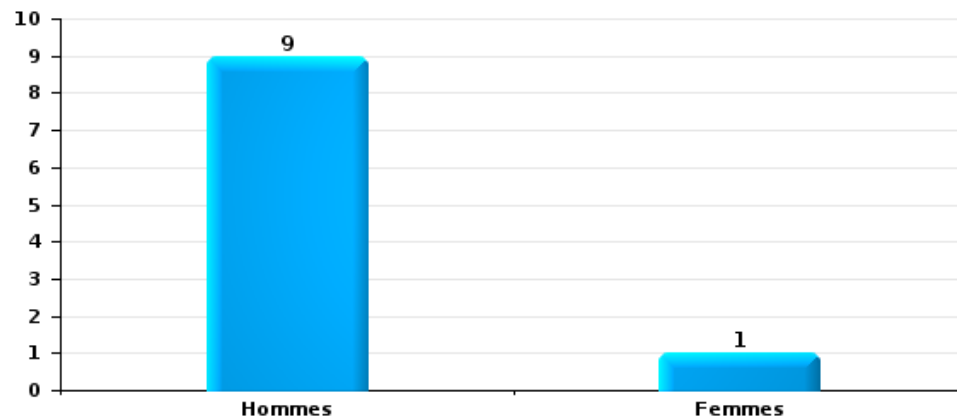
Drogues

Nombre de suspects-fait selon le sexe



Fraude

Nombre de suspects-fait selon le sexe





2.2. Nombre de suspects-fait selon le sexe des suspects identifiés (TOP 5 des figures criminelles)

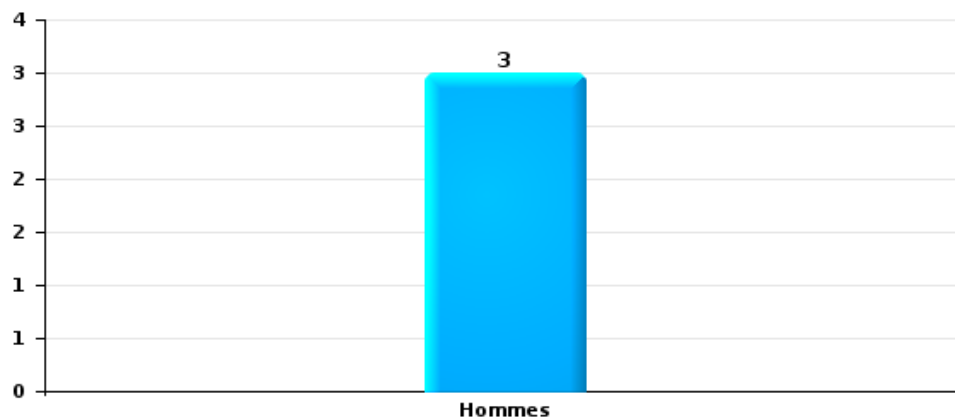
Lorsqu'un même suspect a commis plusieurs faits durant la période considérée, il est aussi comptabilisé plusieurs fois (voir également la note méthodologique)

Holsbeek

2023

Vol dans ou sur un véhicule

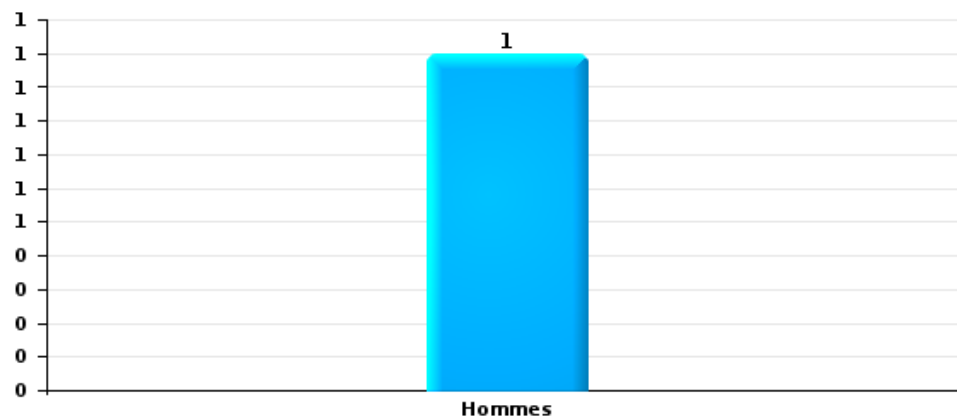
Nombre de suspects-fait selon le sexe





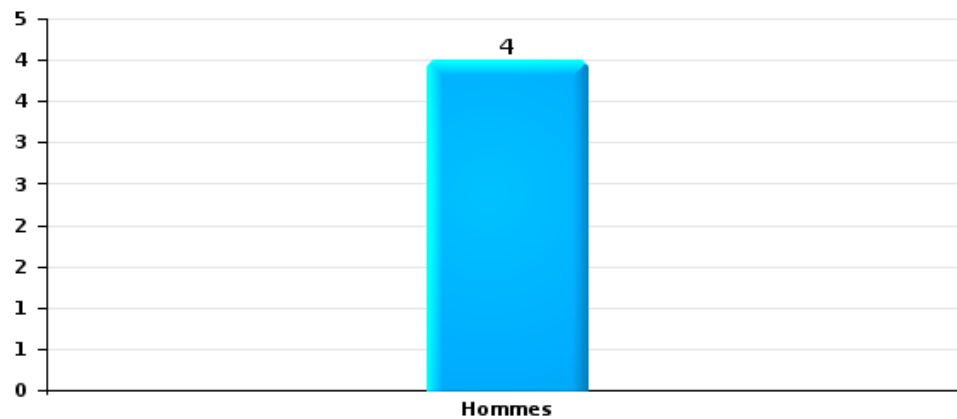
Dégradation de voiture

Nombre de suspects-fait selon le sexe



Vol de vélo

Nombre de suspects-fait selon le sexe





2.3. Nombre de suspects-fait selon l'âge des suspects identifiés (TOP 5 des catégories principales)

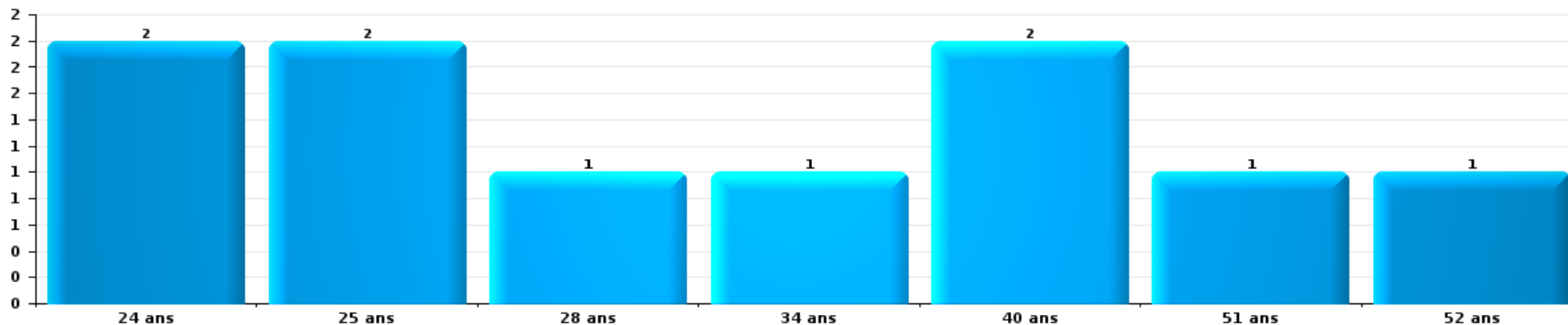
1) Lorsqu'un même suspect a commis plusieurs faits durant la période considérée, il est aussi comptabilisé plusieurs fois, qu'il ait le même âge ou non – 2) Les suspects au-dessous de 14 ans et à partir de 90 ans ne sont pas repris dans le tableau (voir également la note méthodologique)

Holsbeek

2023

Vol et extorsion

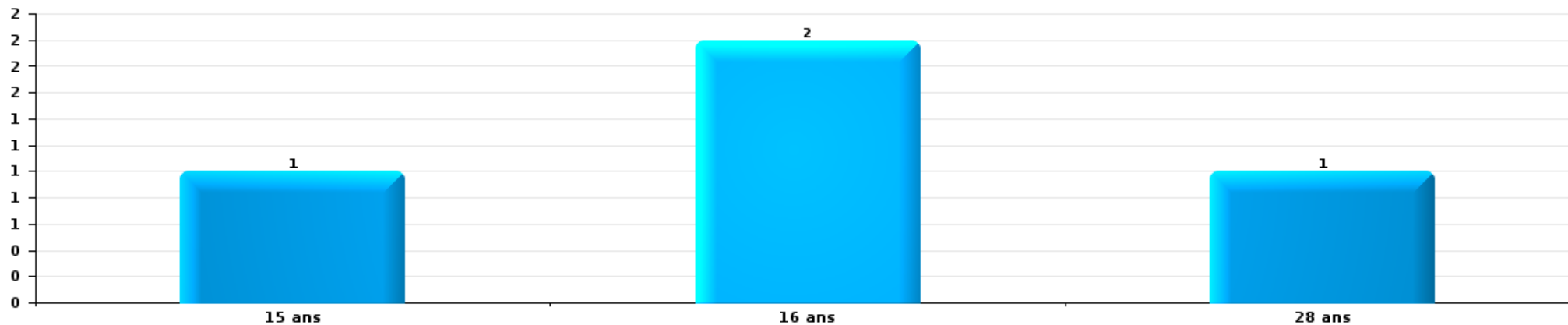
Nombre de suspects-fait par âge (chronologique)





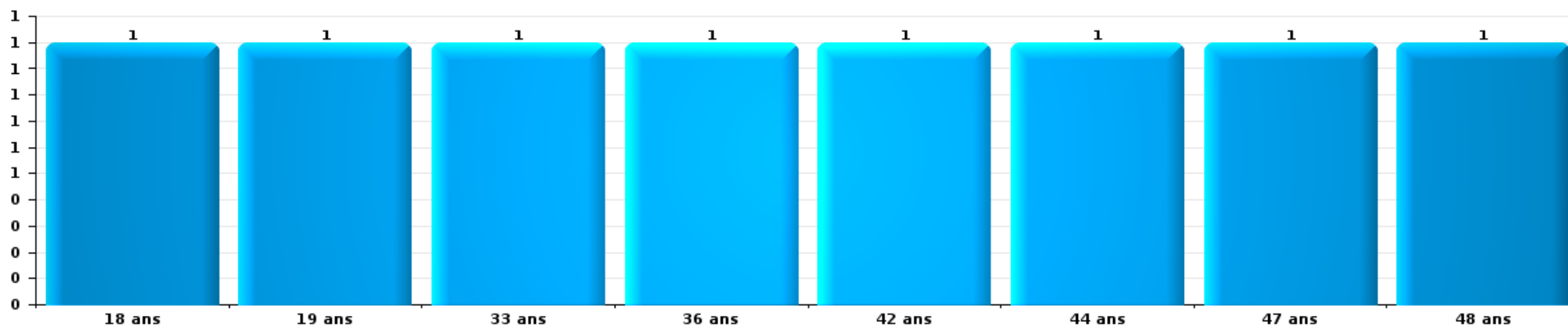
Dégradation de la propriété

Nombre de suspects-fait par âge (chronologique)



Infr. contre l'intégrité physique

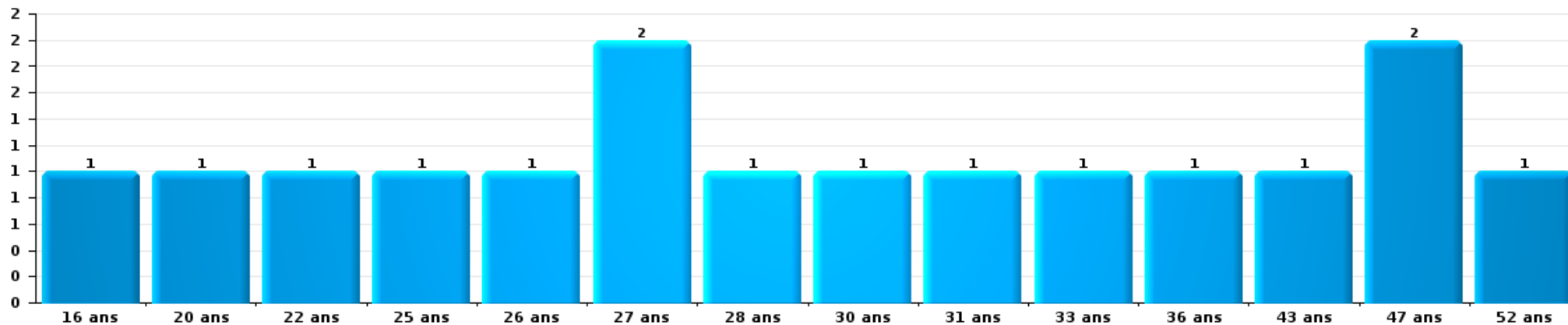
Nombre de suspects-fait par âge (chronologique)





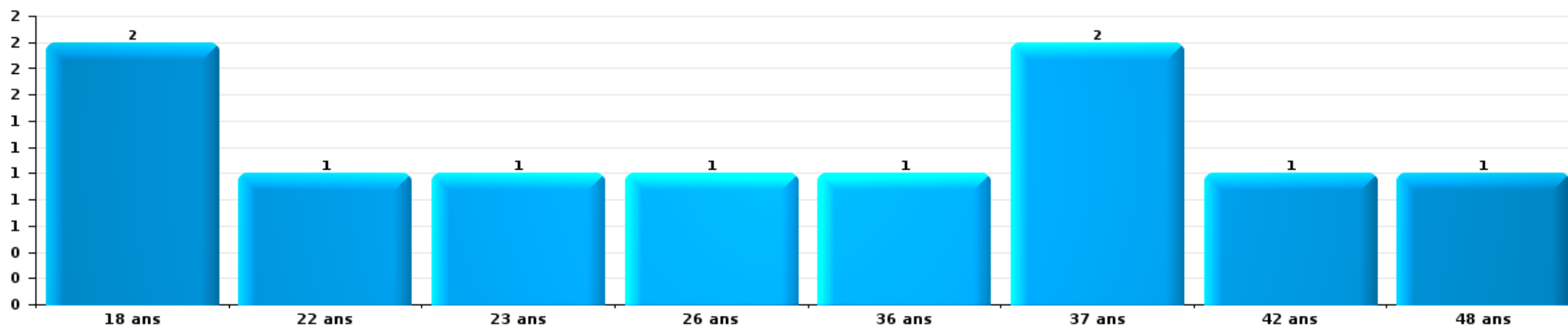
Drogues

Nombre de suspects-fait par âge (chronologique)



Fraude

Nombre de suspects-fait par âge (chronologique)





2.4. Nombre de suspects-fait selon l'âge des suspects identifiés (TOP 5 des figures criminelles)

1) Lorsqu'un même suspect a commis plusieurs faits durant la période considérée, il est aussi comptabilisé plusieurs fois, qu'il ait le même âge ou non – 2) Les suspects au-dessous de 14 ans et à partir de 90 ans ne sont pas repris dans le tableau (voir également la note méthodologique)

Holsbeek

2023

Vol dans ou sur un véhicule

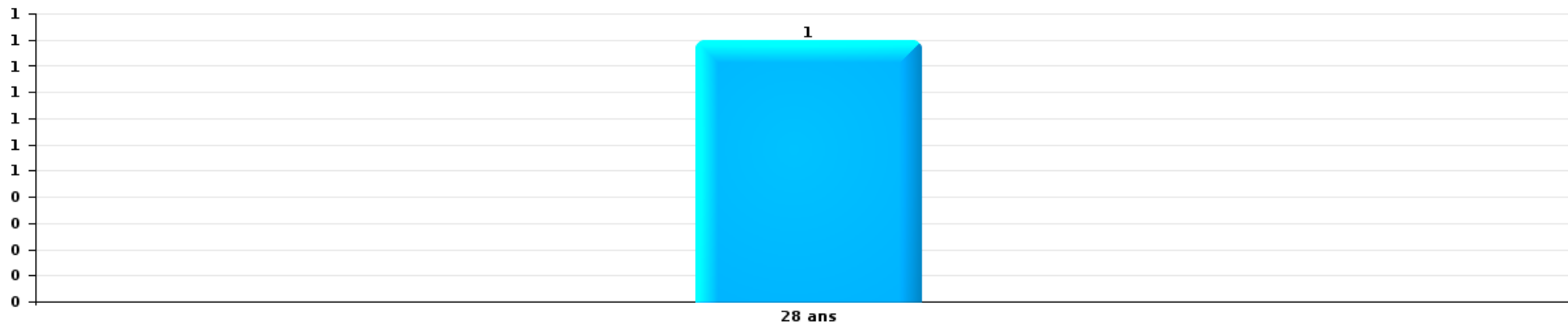
Nombre de suspects-fait par âge (chronologique)





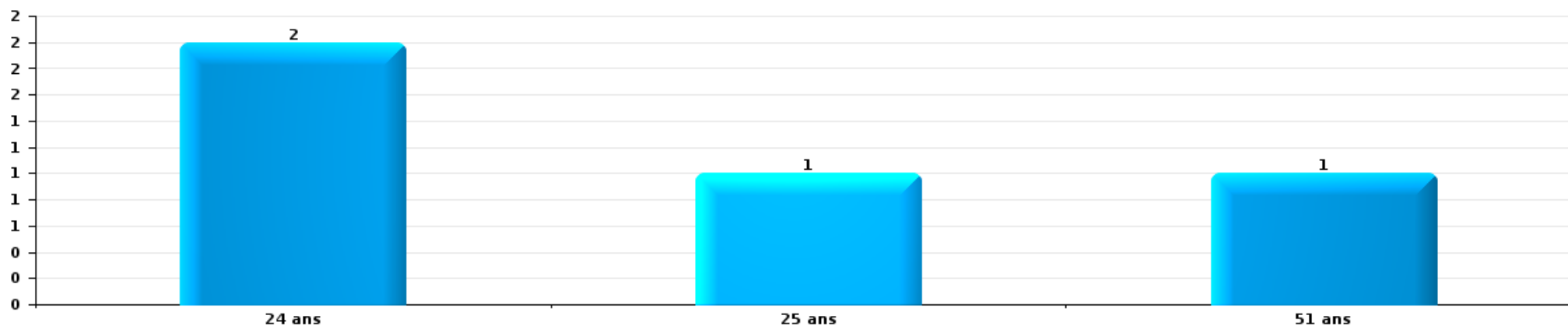
Dégradation de voiture

Nombre de suspects-fait par âge (chronologique)



Vol de vélo

Nombre de suspects-fait par âge (chronologique)



STATISTIQUES POLICIERES DE CRIMINALITE

LIEU DE PERPETRATION: COMMUNE

Holsbeek

***ANNEXE I: DETAIL PAR CATEGORIE DE DELIT
CODE PENAL***

Infraction Code pénal

Infr. contre l'intégrité physique

			2000	2013	2014	2015	2016	2017	2018	2019	2020	2021	2022	2023
Meurtre	Autres	Tent.		1				1						
		Sous-total		1				1						
Coups et/ou blessures vol. en sphère familiale	Entre partenaires ou ex-partenaires	Acc.	3	3	11	4	8	3	8	3	11	11	11	13
	Lors d'un différend familial en général	Acc.	4											
	Par les parents envers un mineur	Acc.	1					1	1	1	1	2		
	Par les parents envers personne vulnérable	Acc.												1
	Envers les parents	Acc.						1	1	1	2	2	2	1
	Envers d'autres ascendants directs ou collatéraux	Acc.			1					1	1	2		1
		Sous-total	8	3	12	5	8	5	11	6	16	15	14	16
Coups et/ou blessures vol. hors sphère familiale	Bagarres (=coups réciproques)	Acc.	2			1	1	1		2	2	2	2	3
	Coups envers fonctionnaire de police	Acc.				1					2	2		
	Envers un mineur par une pers. ayant autorité	Acc.						1						1
	Envers un mineur qualité de l'auteur inconnue	Acc.	1			1				3				
	Envers pers. vulnérable par pers. ayant autorité	Acc.									1			
	Envers un mineur par cohabitant sans rel. Autorité	Acc.										1		
	Coups envers personnel institut d'enseignement	Acc.					1	1		2	1		1	2
	Non spécifié	Acc.	6	3	4	9	6	9	7	16	10	7	6	7
	Tent.													1
		Sous-total	9	3	4	12	8	12	7	23	16	12	9	14
Abstention coupable		Acc.		1				1	1					
		Sous-total		1				1	1					
Autres infr. volontaires. c/ l'intégrité phys.	Privation de soins à enfant ou personne vulnérable	Acc.									1			
	Délaissement d'enfant ou personne vulnérable	Acc.											1	1
	Empoisonnement de denrées	Tent.					1							
	Entrave méchante à la circulation	Acc.			1		1							
	Voies de faits et violences légères	Acc.	1	1							1			1
		Sous-total	1	1	1		2				2		1	2
Infr. involontaires contre l'intégrité physique	Coups et/ou blessures involontaires	Acc.	2									1	1	
	Morsure de chien	Acc.					1		1		2		1	
		Sous-total	2				1		1		2	1	2	
		Total	20	9	17	17	19	19	20	29	36	28	26	32

Infr. contre la liberté individuelle

			2000	2013	2014	2015	2016	2017	2018	2019	2020	2021	2022	2023
Enlèvement de mineur ou personne vulnérable	Enlèvement parental	Acc.					1							
		Tent.									1	1		
	Autre enlèvement	Acc.									1			
		Sous-total					1				2	1		
Détenition par un particulier		Acc.				1		1						
		Tent.								1				
		Sous-total				1		1		1				
		Total				1	1	1		1	2	1		

Infr. contre les mœurs

			2000	2013	2014	2015	2016	2017	2018	2019	2020	2021	2022	2023
Viol n'ayant pas causé la mort	Victime < 10a	Acc.					1					1		
	Victime 10a - 14a	Acc.		1										
	Victime 14a - 16a	Acc.				1	1					1		
	Victime 16a - 18a	Acc.						1	1	2				
	Victime majeure	Acc.		1		2			1	1		4		
		Sous-total		2		3	2	1	2	3		6		
Viol n'ayant pas causé la mort (nvCPS)	Victime < 16a	Acc.												1
	Victime 16a - 18a	Acc.											1	
		Sous-total											1	1
Attentat à la pudeur avec violence / menace	Victime < 16a	Acc.	1								1			
	Victime 16a - 18a	Acc.							1					
	Victime majeure	Acc.							1					
		Sous-total	1	2					2		1			
Attentat à la pudeur sans violence / menace	Victime < 16a	Acc.	3		2		1	3	1			1		
	Victime 16a - 18a	Acc.								1			1	
	Victime âge inconnu	Acc.										1		
		Sous-total	3	2		1	3	1		1	2	1		
Pornographie enfantine	Détention	Acc.						1						1
	Distribution	Acc.								2				
	Non spécifié	Acc.			1									
		Sous-total			1		1		2				1	
Incitation à la débauche	Victime mineure	Acc.							1	2	2	2		
	Non spécifié	Acc.		1										
		Sous-total		1				1	2	2	2			
Exploitation de la débauche d'autrui	Victime majeure	Acc.								1				
		Sous-total								1				
Outrage public aux bonnes mœurs	Ecrits, images, objets	Acc.		1				1				2	1	
	Obscénités en public	Acc.							1					
		Sous-total		1				1	1			2	1	
Voyeurisme	Observation/enregistrement de nudité ou intimité	Acc.						1				1		
	Diffusion enregistrement nudité ou intimité	Acc.						2		2	1	1		
		Sous-total						3		2	1	2		
Diffusion de contenu à caractère sexuel (nvCPS)	Victime 16a - 18a	Acc.												1
		Sous-total												1
Grooming (contact par ICT avec mineur < 16 ans)		Tent.							1					
		Sous-total							1					
Grooming offline - sans ICT (nvCPS)	Victime 16a - 18a	Acc.												1
		Sous-total												1

Infr. contre les mœurs

			2000	2013	2014	2015	2016	2017	2018	2019	2020	2021	2022	2023	
Images d'abus sexuels de mineurs (nvCPS)	Production/diffusion images abus sexuels (nvCPS)	Acc.													1
		Sous-total													1
		Total	4	2	6	4	3	9	8	10	5	14	4	4	

Infr. contre autres valeurs morales et sentiments

			2000	2013	2014	2015	2016	2017	2018	2019	2020	2021	2022	2023
Harcèlement	Harcèlement par téléphone (OLD)	Acc.	1											
		Acc.	1	9	6	6	8	11	8	10	13	16	8	15
	Sous-total	2	9	6	6	8	11	8	10	13	16	8	15	
Violation de sépulture		Acc.											1	
		Sous-total											1	
Violation du secret professionnel		Acc.								1				
		Sous-total								1				
Atteinte à l'honneur	Calomnie et diffamation	Acc.	2		2				2	3	2	7	1	2
	Déclaration calomnieuse	Acc.										1		
	Imputation calomnieuse	Acc.	1	1	2								1	1
	Injures (Délit)	Acc.			2	3						2	2	1
		Sous-total	3	1	6	3			2	3	2	10	4	4
Vie privée	Violation de domicile par un particulier	Acc.	3	1	2				1					1
	Violation du secret des lettres	Acc.							1					
		Sous-total	3	1	2				2					1
Tapage nocturne		Acc.									1			
		Sous-total									1			
Violation de communication par particulier		Acc.			1			1						
		Sous-total			1			1						
Abus faiblesses de personnes		Acc.												1
		Sous-total												1
Cyberlokkig (leurre de mineur par ICT)		Acc.								1				
		Sous-total								1				
		Total	8	11	15	9	8	12	12	14	17	26	13	21

Infr. relative au statut juridique de l'enfant

			2000	2013	2014	2015	2016	2017	2018	2019	2020	2021	2022	2023
Non-représentation d'enfants	Par une personne qui en a la charge	Acc.								1				
		Sous-total								1				
		Total								1				

Vol et extorsion

			2000	2013	2014	2015	2016	2017	2018	2019	2020	2021	2022	2023
Vol avec circ. aggr.	Avec violence	Acc.			1			1						1
		Tent.												
	Sans violence	Acc.	26	58	70	74	53	36	41	33	24	11	17	21
		Tent.	11	34	32	28	24	19	12	17	19	10	10	13
Sous-total			37	92	103	102	77	56	53	50	43	21	27	36
Vol sans circ. aggr.	Avec violence	Acc.		2	1		1		1	1				1
	Sans violence, Vol à la tire	Acc.			2	2	8	2	2	3				1
	Sans violence, Vol d'usage	Acc.	1											
	Sans violence, Vol domestique	Acc.		6		3				1	2	1		1
	Sans violence	Acc.	21	27	26	32	44	27	23	20	36	24	21	17
		Tent.	2		1		2	1	1		2			1
Sous-total			24	35	30	37	55	30	27	25	40	25	22	20
Vol non spécifié			Acc.	9										
			Tent.	7										
	Sous-total			16										
Extorsion			Acc.		1				2	1	1	2		
			Tent.		1						1	1	3	
	Sous-total				1	1			2	1	2	3	3	
Total			77	128	134	139	132	86	82	76	85	49	52	56

Fraude

		2000	2013	2014	2015	2016	2017	2018	2019	2020	2021	2022	2023
Blanchiment d'argent	Acc.								1				1
	Sous-total								1				1
Recel	Recel qualifié	Acc.							1			1	
	Non spécifié	Acc.											
	Sous-total	1							1			1	
Grivèlerie	Carburant / lubrifiant	Acc.					1						
	Sous-total						1						
Détournement et destruction frauduleuse	Cel frauduleux	Acc.	12										
	D'argent, de papiers, etc.	Acc.											
	D'objets saisis	Acc.											
	D'héritage	Acc.											
	Non spécifié	Acc.											
Sous-total	12	2	2	2	1	2	3	2	3	1		4	
Escroquerie	Fraude par internet	Acc.											
		Tent.											
	Escroquerie sans internet	Acc.											
		Tent.											
	Non spécifié	Acc.	2										
Sous-total	2	8	16	10	20	12	20	25	35	39	34	31	
Abus de confiance et infr. apparentées	Abus de confiance	Acc.	1										
		Tent.											
	Abus des faiblesses	Acc.											
Sous-total	1	1	2	3	3	1	4	4	2	1	6	5	
Infr. liées à l'insolvabilité	Non spécifié	Acc.											
	Sous-total				1								
Chèques sans provision		Tent.	2										
	Sous-total	2											
		Total	18	11	20	16	24	16	27	33	40	41	41

Dégradation de la propriété

			2000	2013	2014	2015	2016	2017	2018	2019	2020	2021	2022	2023
Incendie volontaire	Dans lieu habité (de jour)	Acc.								1				
	Dans un autre lieu (de jour)	Acc.	1					2		1				
	Dans un autre lieu (de nuit)	Acc.				1								
		Sous-total		1			1	2		2				
Incendie involontaire		Acc.	5	2	1	3	2	3	3	1		1	2	1
		Tent.	1											
		Sous-total	6	2	1	3	2	3	3	1		1	2	1
Destruction, dénaturation, dégradation	Avec circ. aggr.	Acc.	2			1				1				
	Destruction de biens agricoles	Acc.			1	1								
	Non spécifié	Acc.	2											
		Sous-total	4		1	2				1				
Vandalisme	Sur véhicules	Acc.	5	16	13	17	7	11	10	6	11	15	10	10
	Sur autres biens mobiliers	Acc.	2	5	3	1	4	2	1	3	2	3	11	1
		Tent.	4											
	Graffitis	Acc.			1			3		1		1	1	1
	Autres détériorations sur biens immobiliers	Acc.	4	5	11	10	13	9	12	2	9	10	8	8
		Acc.	5	1					1	1	1	1	1	1
	Dégradation de clôture	Tent.	1											
	Sous-total	21	27	28	28	24	25	24	13	23	30	31	21	
	Total	32	29	30	33	27	30	27	17	23	31	33	22	

Infr. contre la sécurité publique

		2000	2013	2014	2015	2016	2017	2018	2019	2020	2021	2022	2023
Organisation criminelle	Acc.			1							1	1	1
	Sous-total			1							1	1	1
Association de malfaiteurs	Acc.			1				1					
	Sous-total			1				1					
Evasion de prisonniers	Evasion simple	Acc.											1
	Sous-total												1
Menaces	Verbales	Acc.	8										
	Ecrites	Acc.	1										
	Par gestes, emblèmes	Acc.	1										
	Non spécifié	Acc.									1		
	Sous-total	10	2	10	12	9	6	7	10	15	13	15	16
	Total	10	2	12	12	9	6	8	10	15	14	16	18

Infr. contre l'autorité publique

		2000	2013	2014	2015	2016	2017	2018	2019	2020	2021	2022	2023
Violence c/ personnes investies autorité publique	Acc.						1						
	Sous-total						1						
Rébellion	Rébellion armée	Acc.									1		1
	Rébellion non armée	Acc.	1	1			1	1	1	2	2	1	
	Sous-total		1	1			1	1	1	2	3	1	1
Outrages		Acc.	1		3		1	1			1		
	Sous-total		1		3		1	1			1		
Autres infractions	Bris de scellés	Acc.	1										
	Sous-total		1										
	Total		2				3	2	1	2	4	1	1

Infr. contre la foi publique

			2000	2013	2014	2015	2016	2017	2018	2019	2020	2021	2022	2023
Faux en écritures	Faux en écritures	Acc.	1	4	1		2	3		2		1	3	
	Usage de faux en écrit. et écrit. falsifiées	Acc.	1	1	1				1	1			2	
		Sous-total	2	5	2		2	3	1	3			1	5
Usurpation	Immixtion dans fonctions publiques	Acc.									1			
	De fonctions	Acc.		1										
	De nom	Acc.		1	1	2	1	1	2	2	2	4	2	
		Sous-total		2	1	2	1	1	2	3	4	2		
Contrefaçon / falsification	Falsification	Acc.		1			1	1	1					
		Sous-total		1			1	1	1					
Fausses monnaies	Emission	Acc.						2		1				
		Sous-total						2		1				
Faux en justice	Fausse déclarations	Acc.		1			1							
		Sous-total		1			1							
		Total	2	5	6	1	4	6	5	6	4	5	7	



Holsbeek

Infraction Code pénal

Infr. contre la famille

		2000	2013	2014	2015	2016	2017	2018	2019	2020	2021	2022	2023
Abandon de famille	Acc.			1									
	Sous-total			1									
Refus du droit aux relations personnelles	Acc.	6	7	5	5	8	5	8	3	9	3		4
	Sous-total	6	7	5	5	8	5	8	3	9	3		4
Non-acquittement pension alimentaire	Acc.	6		2	1					2	1	1	3
	Tent.	1											
	Sous-total	7		2	1					2	1	1	3
Non spécifié	Acc.												1
	Sous-total												1
	Total	13	7	8	6	8	5	8	3	11	4	1	8

Criminalité informatique

		2000	2013	2014	2015	2016	2017	2018	2019	2020	2021	2022	2023
Hacking	Acc.			2	1	1			2	5	2	3	2
	Sous-total			2	1	1			2	5	2	3	2
Faux en informatique	Acc.									3		1	
	Sous-total									3		1	
Fraude informatique	Acc.		3	2	3	4		3	7	13	6	11	11
	Tent.		1	1									1
	Sous-total		4	3	3	4		3	7	13	6	11	12
Sabotage	Acc.									1			
	Sous-total									1			
	Total		4	5	4	5		3	9	22	8	15	14



Exercice illégal de l'autorité publique

		2000	2013	2014	2015	2016	2017	2018	2019	2020	2021	2022	2023
Violation de domicile par fonctionnaire public	Acc.					1	1						
	Sous-total					1	1						
Prise d'intérêt	Acc.			1									
	Sous-total			1									
Abus de l'autorité	Acc.					1							
	Sous-total					1							
	Total			1		2	1						

Contravention Code pénal

		2000	2013	2014	2015	2016	2017	2018	2019	2020	2021	2022	2023
Injures (Contravention)	Acc.	1											
	Sous-total	1											
Autres contraventions CP	Acc.	3											
	Sous-total	3											
	Total	4											

STATISTIQUES POLICIERES DE CRIMINALITE

LIEU DE PERPETRATION: COMMUNE

Holsbeek

***ANNEXE II: DETAIL PAR CATEGORIE DE DELIT
LOIS SPECIALES***



Holsbeek

Infraction Lois spéciales

Drogues

			2000	2013	2014	2015	2016	2017	2018	2019	2020	2021	2022	2023
Détention		Acc.	2	2	5	7	6	36	41	9	5	27	30	13
		Sous-total	2	2	5	7	6	36	41	9	5	27	30	13
Usage	Usage individuel	Acc.	1											
		Tent.	1											
	Faciliter l'usage	Acc.				1			1					
	Désordre, scandale ou danger dans un espace public	Acc.											1	
		Sous-total	2				1		1				1	
Importation et exportation		Acc.										1	1	
		Sous-total										1	1	
Fabrication		Acc.		1	5	4	4	3	4	1	1	2		1
		Sous-total		1	5	4	4	3	4	1	1	2		1
Commerce		Acc.	1	1	3	5	1	1	2				4	2
		Sous-total	1	1	3	5	1	1	2				4	2
Autres		Acc.						1	1		2		1	
		Sous-total						1	1		2		1	
		Total	5	4	13	16	12	41	49	10	8	30	37	16

Législation sur les étrangers

			2000	2013	2014	2015	2016	2017	2018	2019	2020	2021	2022	2023
Transmigration illégale	Accès au territoire	Acc.	1										3	
	Séjour	Acc.	1		3	4	1	7	2	4			2	1
	Inscription au registre des étrangers	Acc.				1								
		Sous-total	2		3	4	2	7	2	4			5	1
		Total	2		3	4	2	7	2	4			5	1



Environnement

			2000	2013	2014	2015	2016	2017	2018	2019	2020	2021	2022	2023
Déchets	Déchets par professionnel	Acc.					2					1	1	
	Déchets par particulier	Acc.			1		4	1		2	2	1	1	1
	Déchets par personne indéterminée	Acc.	4											
		Tent.	1											
		Sous-total	5		1		6	1		2	2	2	2	1
Autres que déchets	Urbanisme	Acc.	1	2	2		5	4	2	1				1
	Pollution de l'eau	Acc.	4	1								1		
	Pollution de l'air	Acc.				2								
	Pollution du sol	Acc.									1			1
	Autres nuisances en matière d'environnement	Acc.	1	1		1			1					
		Sous-total	6	4	2	1	7	4	3	1	1	1	1	1
Biodiversité / Faune et flore	Bien-être animal	Acc.	2	1	3	4			3	2	4	2		2
	Protection de la nature	Acc.	3									1	1	
	Permis / autorisation animaux	Acc.		1		1								
	Destruction d'animaux	Acc.							1	1				
		Tent.				1		1		1	1			
		Sous-total	5	2	3	5	1	1	4	4	5	3	1	2
		Total	16	6	6	6	14	6	7	7	8	6	4	4



Armes et explosifs

			2000	2013	2014	2015	2016	2017	2018	2019	2020	2021	2022	2023
Détention illégale	Arme à feu	Acc.			7	1	8	6	17	8	3	8	5	3
	Arme blanche ou non à feu	Acc.				1	3	1	1			4	2	6
	Munition	Acc.						1			3	1	1	
	Pièces/accessoires	Acc.									1	1		
	Non spécifié	Acc.	1											
	Sous-total		1	7	2	11	8	18	8	7	14	8	9	
Port / transport illégal	Arme à feu	Acc.												1
	Arme blanche ou non à feu	Acc.						1		1	4	1	1	
	Sous-total							1		1	4	1	1	1
Commerce illégal	Arme à feu	Acc.					1							
	Sous-total						1							
Autre	Mesures de sécurité	Acc.						1						
	Stockage	Acc.								1				
	Défaut signalement vol ou perte	Acc.							2					
	Sous-total							1	2	1				
	Total		1	7	2	12	10	20	10	11	15	9	10	

Protection de la personne

			2000	2013	2014	2015	2016	2017	2018	2019	2020	2021	2022	2023
Discrimination	Racisme et xénophobie	Acc.		1	1							1		
	Fondée sur son orientation sexuelle (homophobie)	Acc.						1						
	Fondée sur le sexe (sexisme)	Acc.						1						
	Sous-total			1	1			2				1		
Protection de la vie privée		Acc.	3		1			3						
	Sous-total		3		1			3						
Caméras de surveillance		Acc.											1	
	Sous-total												1	
Droit à l'image		Acc.									1	2	2	
	Sous-total										1	2	2	
Interdiction temporaire de résidence		Acc.												1
	Sous-total													1
	Total		3	1	2			5			1	3	3	1



Holsbeek

Infraction Lois spéciales

Hormones et dopage

		2000	2013	2014	2015	2016	2017	2018	2019	2020	2021	2022	2023
Détention	Acc.					2				1			
	Sous-total:					2				1			
	Total:					2				1			

Protection de la jeunesse

		2000	2013	2014	2015	2016	2017	2018	2019	2020	2021	2022	2023
Législation sur l'obligation scolaire	Acc.		2										
	Sous-total:		2										
Législation sur la protection de la jeunesse	Acc.	1	2	9	5	9	3	6	2	10	5	10	12
	Sous-total:	1	2	9	5	9	3	6	2	10	5	10	12
	Total:	1	4	9	5	9	3	6	2	10	5	10	12



Code pénal social

		2000	2013	2014	2015	2016	2017	2018	2019	2020	2021	2022	2023
Harcèlement au travail	Acc.		1										
	Sous-total:		1										
Mise en danger du travailleur	Acc.					1							
	Sous-total:					1							
Rémunération et autres avantages patrimoniaux	Acc.										1		
	Sous-total:										1		
Travail illégal	Acc.								1				
	Sous-total:								1				
Fraude sociale aux cotisations (travail au noir)	Acc.			1	1		1	1					
	Sous-total:			1	1		1	1					
Infr. contre foi publique en droit pénal social	Acc.			1									
	Sous-total:			1									
Escroquerie en droit pénal social	Acc.					2							
	Sous-total:					2							
Autres	Acc.								1				1
	Sous-total:								1				1
	Total:		1	2	1	3	1	1	2		1		1

Ivresse et alcool

		2000	2013	2014	2015	2016	2017	2018	2019	2020	2021	2022	2023
Ivresse publique	Acc.			3	2	1	5	1	1	3	1	5	4
	Sous-total:			3	2	1	5	1	1	3	1	5	4
	Total:			3	2	1	5	1	1	3	1	5	4

Registre de population

		2000	2013	2014	2015	2016	2017	2018	2019	2020	2021	2022	2023
	Acc.	3	13	7	7	6	4	5	7	10	1	3	7
	Sous-total:	3	13	7	7	6	4	5	7	10	1	3	7
	Total:	3	13	7	7	6	4	5	7	10	1	3	7



Carte d'identité

		2000	2013	2014	2015	2016	2017	2018	2019	2020	2021	2022	2023
Refus de présentation	Acc.			1									
	Sous-total:			1									
	Total:			1									

Santé publique

		2000	2013	2014	2015	2016	2017	2018	2019	2020	2021	2022	2023
Refus ou négligence respect mesures	Acc.									34	6		
	Sous-total:									34	6		
Autres	Acc.									1			
	Sous-total:									1			
	Total:									35	6		

Travail

		2000	2013	2014	2015	2016	2017	2018	2019	2020	2021	2022	2023
Fraude sociale aux cotisations (travail au noir)	Acc.				1								
	Sous-total:				1								
Autres	Acc.	1						1					
	Sous-total:	1						1					
	Total:	1			1			1					

Protection des revenus publics

		2000	2013	2014	2015	2016	2017	2018	2019	2020	2021	2022	2023
Fraude fiscale - impôts sur le revenu	Acc.												1
	Sous-total:												1
	Total:												1



Législation économique

		2000	2013	2014	2015	2016	2017	2018	2019	2020	2021	2022	2023
Sociétés	Acc.									1			
	Sous-total:									1			
Autres	Acc.								1				
	Sous-total:								1				
	Total:								1	1			

Pratiques commerciales

		2000	2013	2014	2015	2016	2017	2018	2019	2020	2021	2022	2023
Pratiques du marché et protection du consommateur	Acc.										1		
	Sous-total:										1		
Registre de commerce	Acc.				2								
	Sous-total:				2								
Autres	Acc.		1										
	Sous-total:		1										
	Total:		1		2						1		

Autres lois spéciales

		2000	2013	2014	2015	2016	2017	2018	2019	2020	2021	2022	2023
Transport	Acc.				1								
	Sous-total:				1								
Dégradation involontaire câbles télécommunication	Acc.			4	7	1	3	2	2	3	4	3	2
	Sous-total:			4	7	1	3	2	2	3	4	3	2
Autres	Acc.	2											
	Sous-total:	2											
	Total:	2		4	7	2	3	2	2	3	4	3	2

STATISTIQUES POLICIERES DE CRIMINALITE

LIEU DE PERPETRATION: COMMUNE

Holsbeek

***ANNEXE III: DETAIL
FIGURES CRIMINELLES / PHENOMENES***



Holsbeek

FC Vol moyen de transport

		2000	2013	2014	2015	2016	2017	2018	2019	2020	2021	2022	2023
Vol de voiture	Acc.	6	1	3		1	4	1	1	2	1	1	
	Tent.	2	1								1		
	Total	8	2	3		1	4	1	1	2	2	1	
Vol de moto	Acc.							1			1		
	Total							1			1		
Vol dans les garages	Acc.	1	1				1			1			
	Total	1	1				1			1			
Vol de vélomoteur	Acc.		1		1		1			1			1
	Tent.		1										
	Total		2		1		1			1			1
Vol de vélo	Acc.	3	2	5	7	6	8	7	2	8	7	5	4
	Tent.	1											
	Total	4	2	5	7	6	8	7	2	8	7	5	4



FC Cambriolage

		2000	2013	2014	2015	2016	2017	2018	2019	2020	2021	2022	2023
Cambriolage dans habitation	Acc.	24	40	49	54	27	24	29	24	13	2	12	15
	Tent.	16	22	22	19	18	10	8	13	14	5	9	11
	Total	40	62	71	73	45	34	37	37	27	7	21	26
Cambriolage ds entreprise ou commerce	Acc.	1	2	4	4	2	1		4				2
	Tent.		4	2	3	1	1		2				
	Total	1	6	6	7	3	2		6				2
Cambriolage ds service public ou bâtiment administ	Acc.	1	1	5	3	3		3	1	1		1	1
	Tent.		1	3	1	2	1	2		1	2		1
	Total	1	2	8	4	5	1	5	1	2	2	1	2
Cambriolage dans bâtiment (total)	Acc.	26	43	58	61	32	25	32	29	14	2	13	18
	Tent.	16	27	27	23	21	12	10	15	15	7	9	12
	Total	42	70	85	84	53	37	42	44	29	9	22	30

FC Vol autre

		2000	2013	2014	2015	2016	2017	2018	2019	2020	2021	2022	2023
Vol à main armée	Acc.												1
	Total												1
Vol avec violence sans arme	Acc.		3	2		1	1	3	2	1	2	2	
	Tent.			1						1	1	3	1
	Total		3	3		1	1	3	2	2	3	5	1
Vol dans ou sur un véhicule	Acc.	7	12	4	9	15	8		6	11	12	2	3
	Tent.	1	1			1	1			2	2	1	1
	Total	8	13	4	9	16	9		6	13	14	3	4
Vol d'armes et explosifs	Acc.		1	1	2	1	2	1					
	Total		1	1	2	1	2	1					
Arrachage de sac à main	Acc.			1									
	Total			1									



FC Vol autre

		2000	2013	2014	2015	2016	2017	2018	2019	2020	2021	2022	2023
Vol à l'arraché	Acc.		1	2			1		1				1
	Total		1	2			1		1				1
Vol à la tire	Acc.			2	2	8	2	2	3				1
	Total			2	2	8	2	2	3				1
Vol à l'étalage	Acc.	2	1		2	8	2	1	2	3	1	5	2
	Tent.				1	1				1			1
	Total	2	1		2	9	3	1	2	4	1	5	3
Vol par ruse	Acc.	1	2	2		2							
	Tent.		1										
	Total	1	3	2		2							
Vol de métaux	Acc.				1	1		1					
	Tent.												1
	Total				1	1		1					1
Vol sur les chantiers	Acc.		2		1	6	3	2	1				
	Total		2		1	6	3	2	1				
Vol d'animaux	Acc.		1	1					1			1	
	Total		1	1					1			1	
Vol de cargaison	Acc.			1			1	1					
	Total			1			1	1					

Criminalité ICT

		2000	2013	2014	2015	2016	2017	2018	2019	2020	2021	2022	2023
Fraude de cartes de paiements	Acc.		2	1		1		1	3	5	2	1	2
	Total		2	1		1		1	3	5	2	1	2
Phishing	Acc.				1				1	3	1	2	1
	Total				1				1	3	1	2	1
Shouldersurfing	Acc.					1				1	1		
	Total					1				1	1		



FC Autre

		2000	2013	2014	2015	2016	2017	2018	2019	2020	2021	2022	2023
Violence contre les métiers d'intérêt général	Acc.				1	1	2		2	3	2	2	2
	Total				1	1	2		2	3	2	2	2
Graffiti	Acc.			1			3		1		1	1	2
	Total			1			3		1		1	1	2
Dégradation de voiture	Acc.	1	16	13	16	5	11	9	5	10	15	7	10
	Total	1	16	13	16	5	11	9	5	10	15	7	10
Rixe au couteau	Acc.				1					1			
	Total				1					1			

PH Violence intrafamiliale (VIF)



PH Violence intrafamiliale (VIF)

		2000	2013	2014	2015	2016	2017	2018	2019	2020	2021	2022	2023
VIF: physique, dans le couple	Acc.	3	3	11	4	8	3	8	4	11	13	11	13
	Tent.		1										
	Total	3	4	11	4	8	3	8	4	11	13	11	13
VIF: physique, envers des descendants	Acc.	1				1	1	1	1	2	3	2	2
	Tent.									1	1		
	Total	1				1	1	1	1	3	4	2	2
VIF: physique, envers d'autres membres	Acc.	4		1	1		1	2	2	3	2	4	2
	Tent.												
	Total	4		1	1		1	2	2	3	2	4	2
VIF: sexuelle, dans le couple	Acc.							1					
	Tent.												
	Total							1					
VIF: sexuelle, envers des descendants	Acc.	1			1		1	1			1		
	Tent.												
	Total	1			1		1	1			1		
VIF: sexuelle, envers d'autres membres	Acc.			1									
	Tent.												
	Total			1									
VIF: psychique, dans le couple	Acc.	6	7	7	5	8	5	8	4	11	6	1	9
	Tent.												
	Total	6	7	7	5	8	5	8	4	11	6	1	9
VIF: psychique, envers des descendants	Acc.			1								1	1
	Tent.												
	Total			1								1	1
VIF: psychique, envers d'autres membres	Acc.				2			1			1		
	Tent.												
	Total				2			1			1		
VIF: économique, dans le couple	Acc.			2		1			1		1	1	
	Tent.												
	Total			2		1			1		1	1	
VIF: économique, envers des descendants	Acc.											1	
	Tent.												
	Total											1	
VIF: économique, envers d'autres membres	Acc.	6		2	1					2	1	1	5
	Tent.	1											
	Total	7		2	1					2	1	1	5



PH Hormones et dopage

		2000	2013	2014	2015	2016	2017	2018	2019	2020	2021	2022	2023
Dopage humain	Acc.					2				1			
	Total					2				1			

PH Drogues

		2000	2013	2014	2015	2016	2017	2018	2019	2020	2021	2022	2023
Vente de cocaïne	Acc.						1					1	
	Total						1					1	

		2000	2013	2014	2015	2016	2017	2018	2019	2020	2021	2022	2023
Vente de drogues synthétiques	Acc.		1	2	1			1				1	
	Total		1	2	1			1				1	

		2000	2013	2014	2015	2016	2017	2018	2019	2020	2021	2022	2023
Production de cannabis (culture)	Acc.			1		1		1					
	Total			1		1		1					

		2000	2013	2014	2015	2016	2017	2018	2019	2020	2021	2022	2023
Import-export d'héroïne	Acc.											1	
	Total											1	

PH Trafic d'armes

		2000	2013	2014	2015	2016	2017	2018	2019	2020	2021	2022	2023
Commerce et production d'arme à feu et mun.	Acc.					1							
	Total					1							

PH Traite des êtres humains

		2000	2013	2014	2015	2016	2017	2018	2019	2020	2021	2022	2023
TEH - exploitation sexuelle	Acc.								1				
	Total								1				

PH Violence dans l'espace public

		2000	2013	2014	2015	2016	2017	2018	2019	2020	2021	2022	2023
Violence physique (transport public)	Acc.				1		1					1	
	Total				1		1					1	
Violence physique (voie publique)	Acc.	4	3	4	2	1	3	2	5	6	5	2	6
	Tent.												1
	Total	4	3	4	2	1	3	2	5	6	5	2	7



PH Violence dans l'espace public

		2000	2013	2014	2015	2016	2017	2018	2019	2020	2021	2022	2023
Violence physique (autre endroit public)	Acc.				1						1	1	
	Total				1						1	1	
Violence physique (endroit accessible au public)	Acc.	3	1	1	5	2	3	4	3	2	4	2	1
	Tent.								1				
	Total	3	1	1	5	2	3	4	4	2	4	2	1
Violence sexuelle (voie publique)	Acc.							2	1	1			
	Total							2	1	1			
Violence sexuelle (autre endroit public)	Acc.		1										
	Total		1										
Violence sexuelle (endroit accessible au public)	Acc.				1	1		2	1	1		1	
	Total				1	1		2	1	1		1	
Violence psychique (transport public)	Acc.				1							1	
	Total				1							1	
Violence psychique (voie publique)	Acc.	1	4	2	4	4	2	7		4	5	5	1
	Total	1	4	2	4	4	2	7		4	5	5	1
Violence psychique (autre endroit public)	Acc.	1	1	1		1		1			1		2
	Total	1	1	1		1		1			1		2
Violence psychique (endroit accessible au public)	Acc.	3		2	2	2		2		2		1	1
	Total	3		2	2	2		2		2		1	1
Vol à main armée (endroit accessible au public)	Acc.												1
	Total												1
Vol avec violence sans arme (voie publique)	Acc.		1	1				1	1				
	Total		1	1				1	1				
Vol avec violence sans arme (endr. acces. au pub.)	Acc.		1	1		1	1	1					
	Total		1	1		1	1	1					



PH Autre

		2000	2013	2014	2015	2016	2017	2018	2019	2020	2021	2022	2023
Terrorisme, extrémisme et radicalisme	Acc.			1									
	Total			1									
Cyberharcèlement	Acc.	1	3	1	1	4				6	1	3	2
	Total	1	3	1	1	4				6	1	3	2
Fraude à l'identité	Acc.		2	3	3	5	2	2	3	6	13	8	2
	Tent.					1		2	1			1	1
	Total		2	3	3	6	2	4	4	6	13	9	3

STATISTIQUES POLICIERES DE CRIMINALITE

LIEU DE PERPETRATION: COMMUNE

Holsbeek

***ANNEXE IV: FAITS ENREGISTRES
NON CRIMINELS***



Holsbeek

Faits non criminels

Maladies / Décès / Disparition

	2000	2013	2014	2015	2016	2017	2018	2019	2020	2021	2022	2023
Suicide	4	1		1	1	1		3	3	1	3	2
Personne malade	1	1	1	2	2	2	2	5	10	8	12	5
Décès suspect	2	1	1	2		1	1	2	2		3	
Décès naturel		1		1	1						1	
Disparition (personne disparue)	1	4	2	2	2	1	3	5	2	4	5	3
Accident (sauf roulage)					1	1	1		3	3	2	
Autres						1						
Total	8	8	4	8	7	7	7	15	20	16	26	10

Appels

	2000	2013	2014	2015	2016	2017	2018	2019	2020	2021	2022	2023
Alarme	5											
Appels	2							1			1	
Total	7							1			1	

Problèmes sociaux

	2000	2013	2014	2015	2016	2017	2018	2019	2020	2021	2022	2023
Différends familiaux	10	4	3	8	3	9	6	4	20	23	18	16
Différend (pas de coups)	4		1		1						1	3
Affaire civile	4		1		1	2				1		
Protection de la jeunesse	1	1		3	13	24	11	28	31	29	61	27
Autres	3	1					2	1	1	2	4	4
Total	22	6	5	11	18	35	19	33	52	55	84	50



Catastrophes

	2000	2013	2014	2015	2016	2017	2018	2019	2020	2021	2022	2023
Dégâts tempête	1						1					
Total	1						1					

Ordre public

	2000	2013	2014	2015	2016	2017	2018	2019	2020	2021	2022	2023
Manifestation	1											
Troubles	1									1		1
Total	2									1		1

Agissements suspects

	2000	2013	2014	2015	2016	2017	2018	2019	2020	2021	2022	2023
	1	2	1	3	2	3	1	1		1	1	
Total	1	2	1	3	2	3	1	1		1	1	

Objets trouvés

	2000	2013	2014	2015	2016	2017	2018	2019	2020	2021	2022	2023
		4					2		1			1
Total		4					2		1			1

Objets perdus

	2000	2013	2014	2015	2016	2017	2018	2019	2020	2021	2022	2023
	22	176	174	179	176	147	134	115	123	108	116	103
Total	22	176	174	179	176	147	134	115	123	108	116	103



Autres non-infractions

	2000	2013	2014	2015	2016	2017	2018	2019	2020	2021	2022	2023
Non-respect des conditions				1								
Procès-verbal d'information	14	11	4	1	9	4	2	4	1	4		4
Notification		7	5	7	6	5	10	4	1	4	3	3
Dégradation involontaire câbles (non-télécom)		7	4			1	1					2
Demande signalement surveillance électronique											1	
Fonction de contrôle armes									2	3	2	13
Autres non infractions	2											
Total	16	25	13	9	15	10	13	8	4	11	6	22