

STATISTIQUES POLICIERES DE CRIMINALITE

LIEU DE PERPETRATION: COMMUNE

Hoegaarden

2000 - 2023

Police fédérale - DGRIDRIIBIPOL

STATISTIQUES POLICIERES DE CRIMINALITE

LIEU DE PERPETRATION: COMMUNE

Hoegaarden

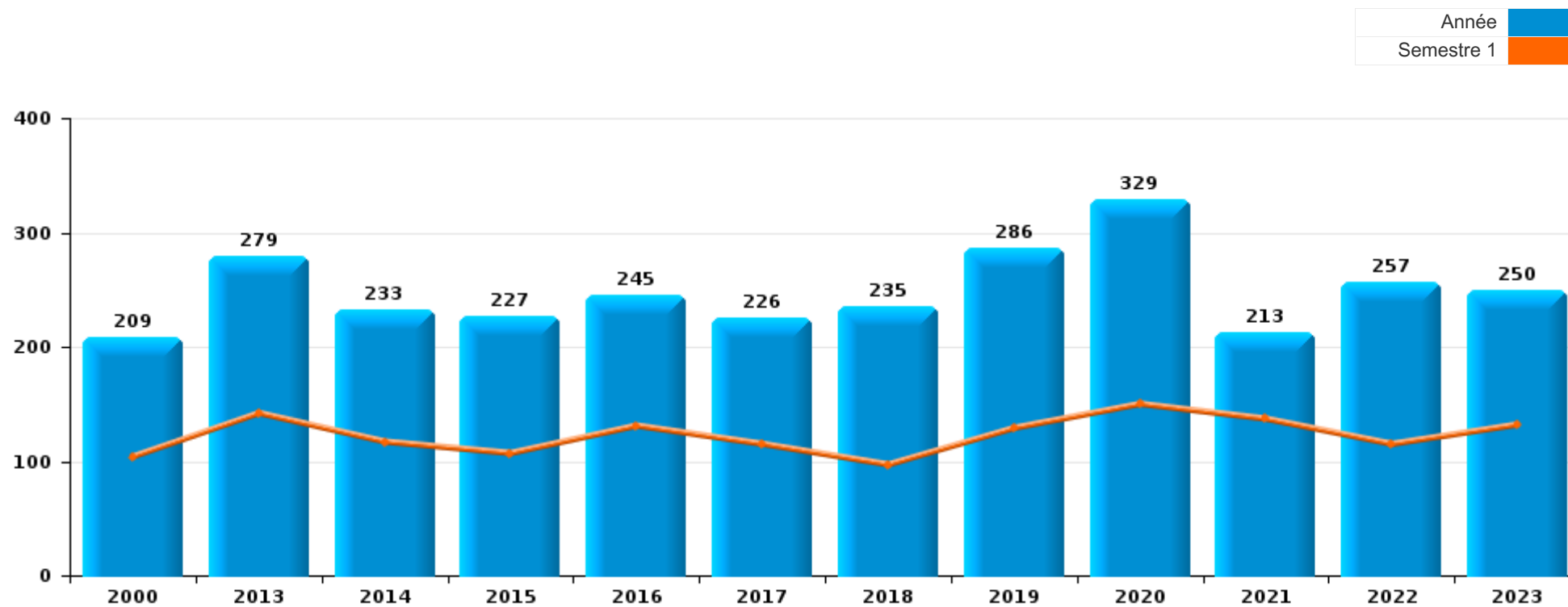
PARTIE I : INFRACTIONS JUDICIAIRES

CRIMINALITE ENREGISTREE COMMISE AU NIVEAU DE LA COMMUNE



Hoegaarden

	2000	2013	2014	2015	2016	2017	2018	2019	2020	2021	2022	2023
Nombre total des délits	209	279	233	227	245	226	235	286	329	213	257	250





Hoegaarden

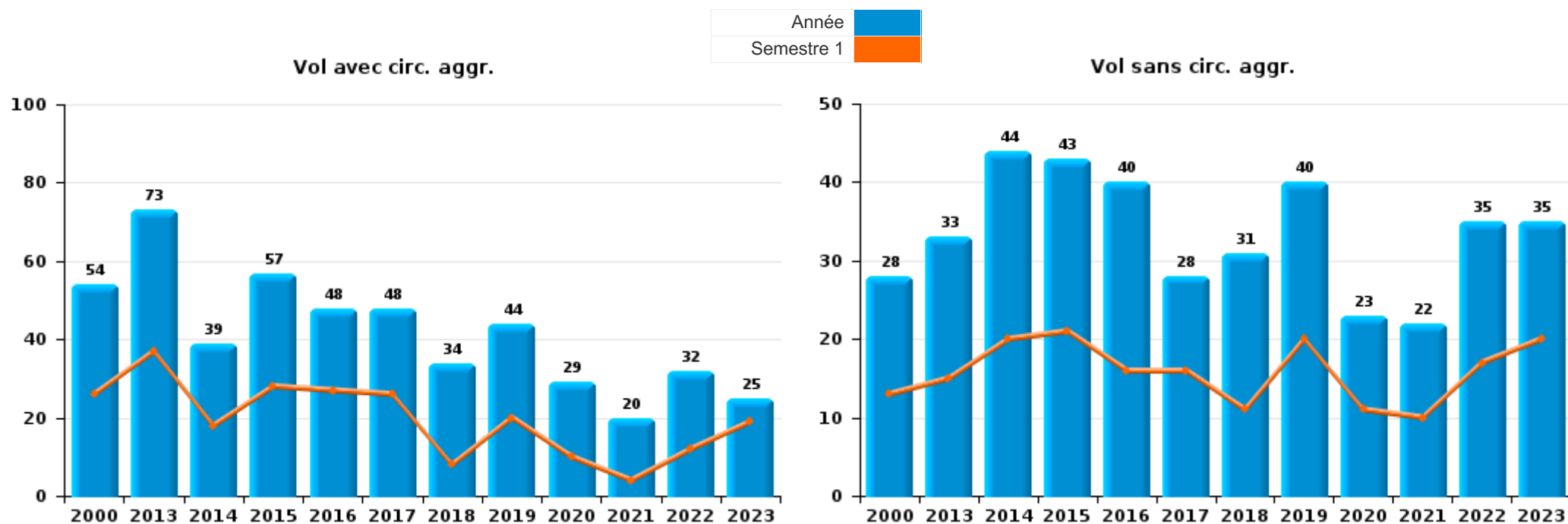
	2000	2013	2014	2015	2016	2017	2018	2019	2020	2021	2022	2023
Vol et extorsion	84	106	85	100	89	76	67	84	53	43	71	60
Dégradation de la propriété	17	27	31	42	38	19	36	29	29	28	32	32
Infr. contre l'intégrité physique	12	24	23	15	24	17	23	25	24	19	24	28
Fraude	14	18	14	11	18	14	7	23	24	10	21	26
Drogues	15	26	16	11	11	16	5	22	19	10	22	11
Criminalité informatique		5	4	4	8	8	1	19	26	17	11	22
Infr. contre autres valeurs morales et sentiments	3	12	10	6	7	11	18	10	15	12	12	6
Infr. contre la sécurité publique	14	6	11	4	8	6	8	6	6	3	5	13
Armes et explosifs		10	4	5	6	4	21	11	6	9	9	4
Environnement	5	6	7	9	4	12	4	7	12	7	8	7
Santé publique						1			61	21		
Ivresse et alcool	1	10	11	3	4	5	9	5	7	2	8	4
Infr. contre la famille	27	4	4	1	10	4	2	1	4		2	3
Infr. contre la foi publique	4	2	3	5	4	3	2	10	6	5	7	4
Registre de population	1	3	4	2	2	5	13	8	1	6	1	3
Législation sur les étrangers	3	3	2		1	3	2	13	2		11	6
Infr. contre les moeurs	2	1	1	3	4	8	7	4	4	2	4	2
Protection de la jeunesse		1	1	2	3	3	2	4	4	7	2	9
Autres lois spéciales					1	2	2	1	16	6	5	2
Infr. contre l'autorité publique	2	2				5	1		4	1	1	4
Code pénal social	1	2		3		1	1		2	3	1	1
Travail		6	1		2	1	1		1			
Protection de la personne	1	1	1					1	1	1		3
Hormones et dopage		3		1								
Législation économique	1						2	1				
Infr. contre la liberté individuelle		1							1	1		
Infr. relative au statut juridique de l'enfant	1				1	1						
Carte d'identité								2				
Protection des revenus publics						1	1					
Contravention Code pénal	1											
Traite des êtres humains									1			
Sous-total	209	279	233	227	245	226	235	286	329	213	257	250
Contravention règlement policier local		20	8	5	2		6	4	6	4	4	13
Sous-total		20	8	5	2		6	4	6	4	4	13
Total	209	299	241	232	247	226	241	290	335	217	261	263



I.1. Catégorie des infractions : Vol et extorsion (top 5 des infractions au niveau national 2023)

Hoegaarden

	2000	2013	2014	2015	2016	2017	2018	2019	2020	2021	2022	2023
Vol avec circ. aggr.	54	73	39	57	48	48	34	44	29	20	32	25
Vol sans circ. aggr.	28	33	44	43	40	28	31	40	23	22	35	35
Extorsion	1		1				2		1	1	3	
Vol non spécifié	1		1		1						1	
Total	84	106	85	100	89	76	67	84	53	43	71	60

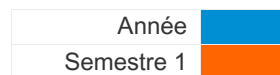




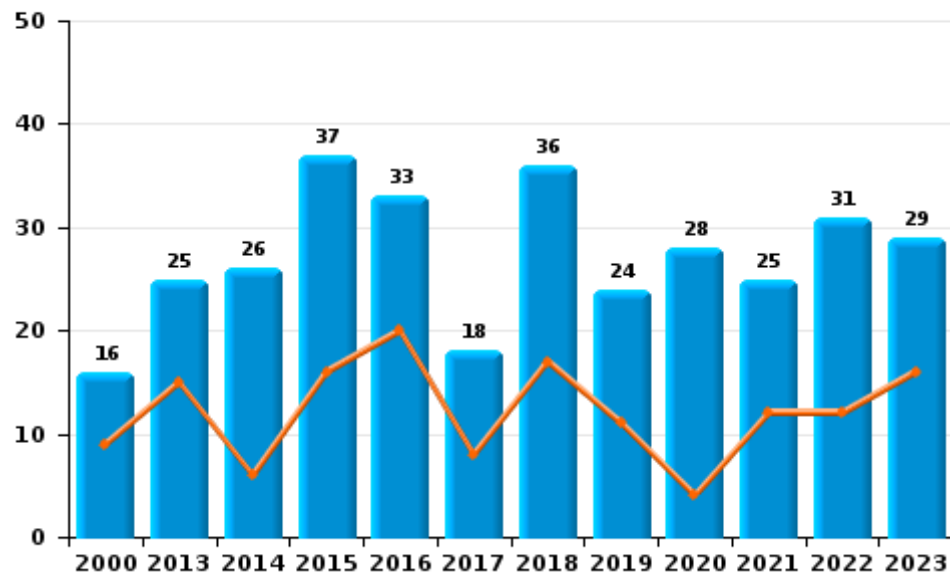
I.2. Catégorie des infractions : Dégradation de la propriété (top 5 des infractions au niveau national 2023)

Hoegaarden

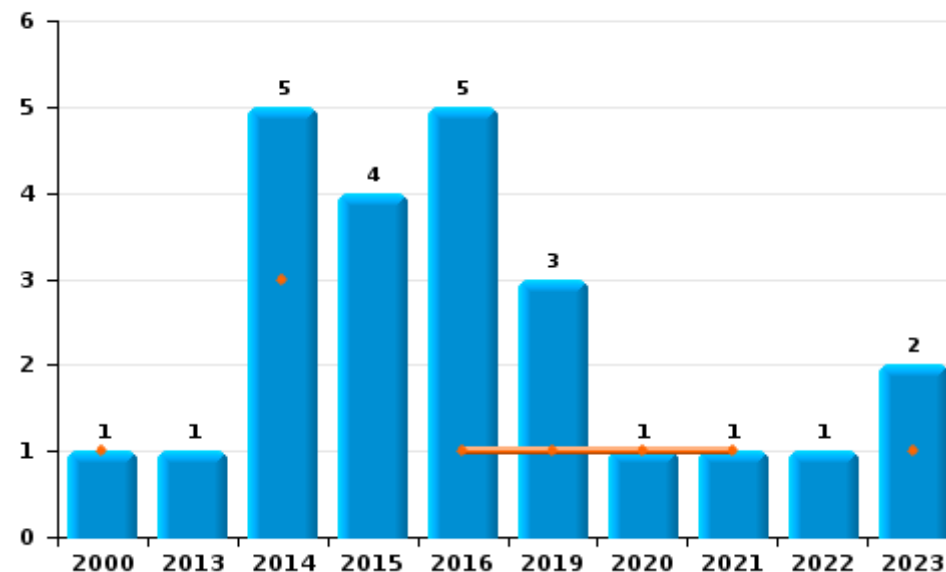
	2000	2013	2014	2015	2016	2017	2018	2019	2020	2021	2022	2023
Vandalisme	16	25	26	37	33	18	36	24	28	25	31	29
Incendie volontaire		1	5	4	4			1	1			
Incendie involontaire	1				1			2		1	1	2
Destruction, dénaturaion, dégradation		1		1		1		2		1		1
Destruction par explosion volontaire										1		
Total	17	27	31	42	38	19	36	29	29	28	32	32



Vandalisme



Incendie

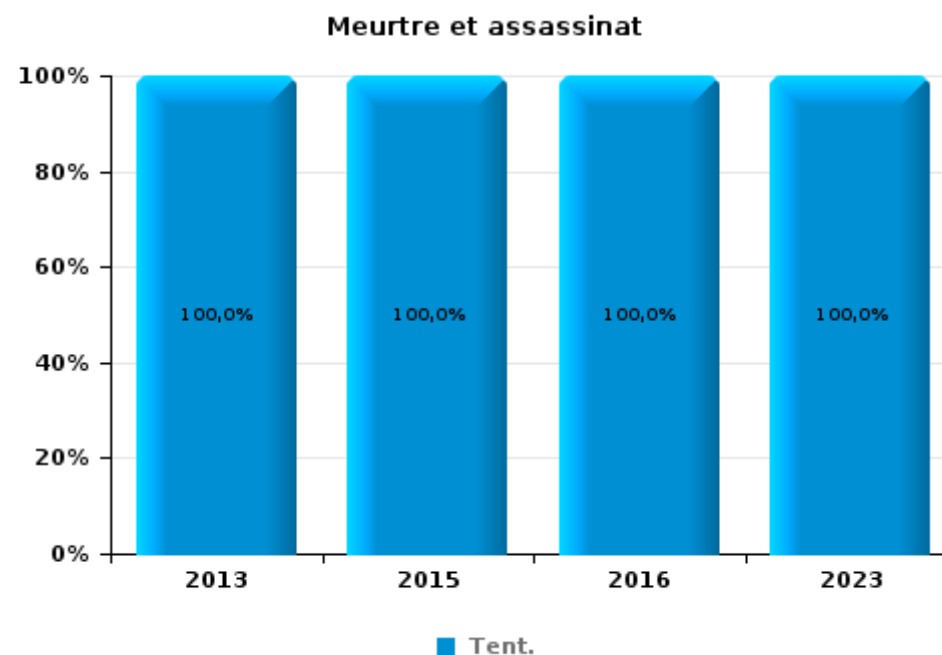
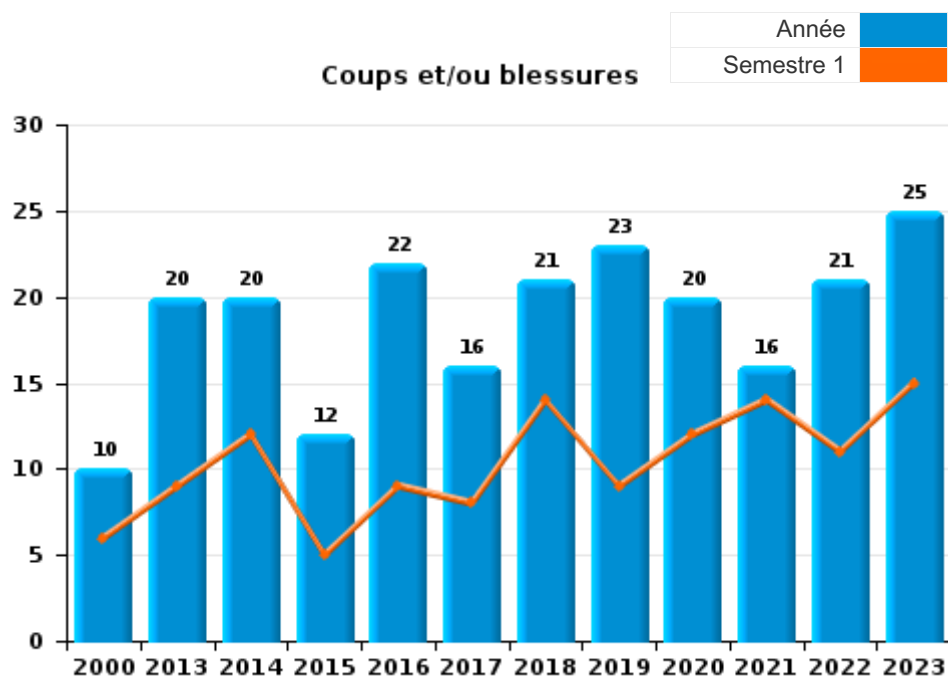




I.3. Catégorie des infractions : Infr. contre l'intégrité physique (top 5 des infractions au niveau national 2023)

Hoegaarden

	2000	2013	2014	2015	2016	2017	2018	2019	2020	2021	2022	2023
Coups et/ou blessures	10	20	20	12	22	16	21	23	20	16	21	25
Autres	2	3	3	2	1	1	2	2	4	3	3	2
Meurtre et assassinat		1		1	1							1
Total	12	24	23	15	24	17	23	25	24	19	24	28





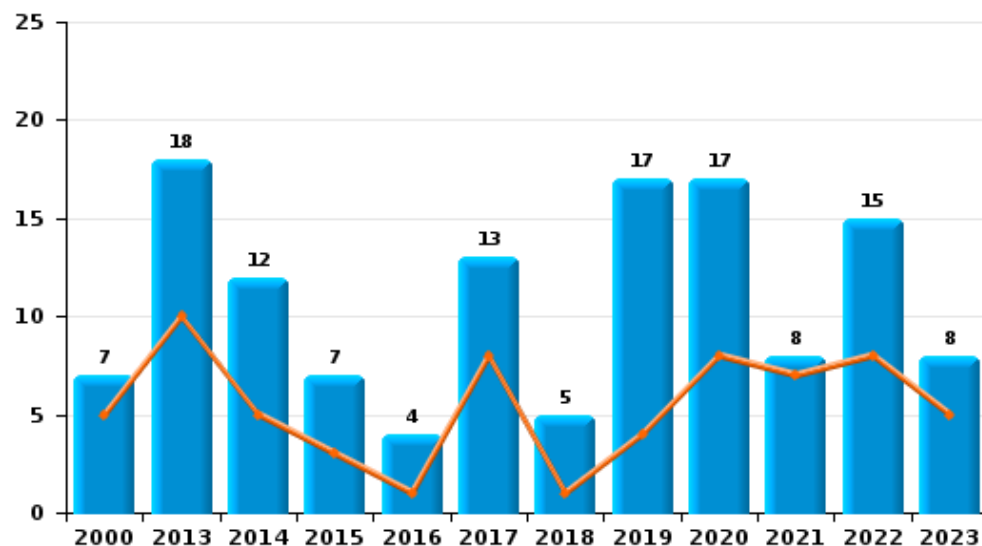
I.4. Catégorie des infractions : Drogues (top 5 des infractions au niveau national 2023)

Hoegaarden

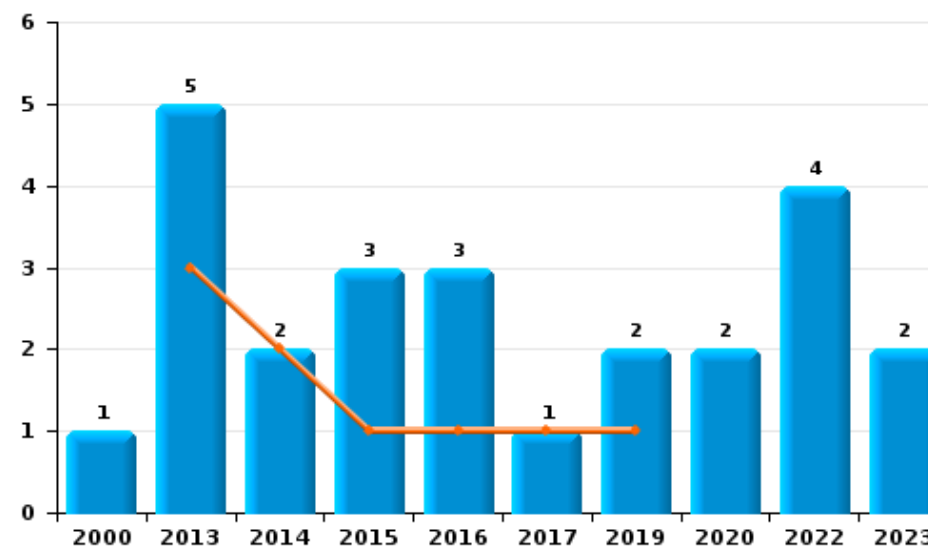
	2000	2013	2014	2015	2016	2017	2018	2019	2020	2021	2022	2023
Détention	7	18	12	7	4	13	5	17	17	8	15	8
Commerce	1	5	2	3	3	1		2	2		4	2
Fabrication		1	1	1	3	1					3	1
Usage	3	1						3				
Autres		1	1			1				2		
Importation et exportation	4				1							
Total	15	26	16	11	11	16	5	22	19	10	22	11



Détention



Commerce





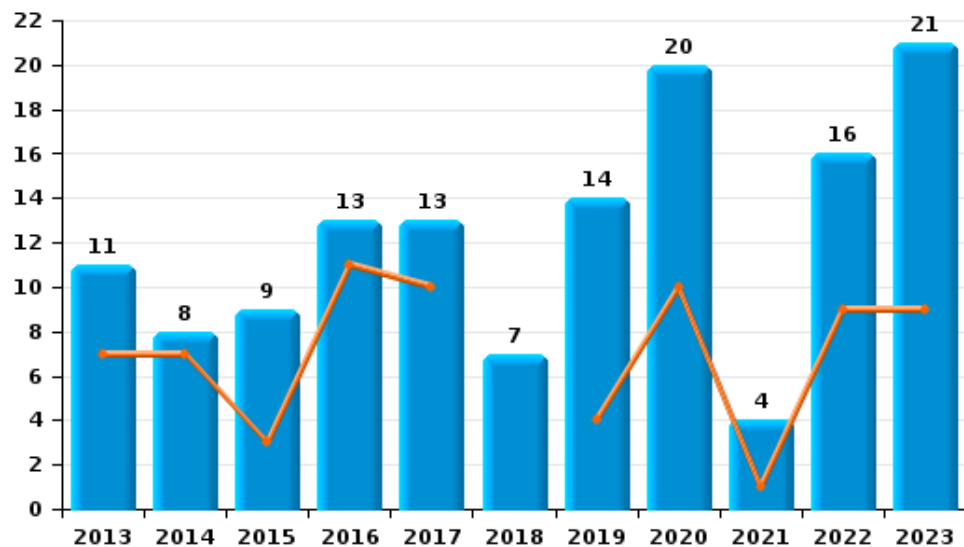
I.5. Catégorie des infractions : Fraude (top 5 des infractions au niveau national 2023)

Hoegaarden

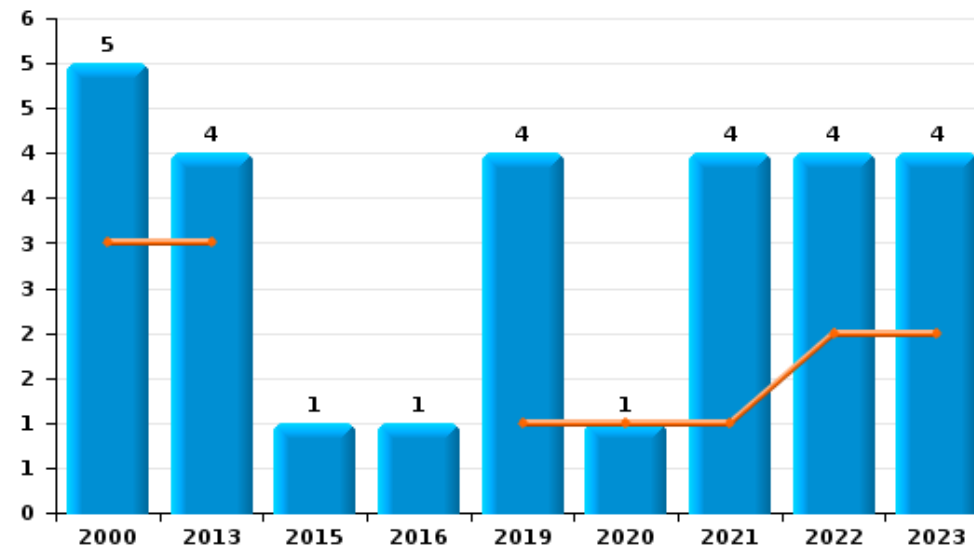
	2000	2013	2014	2015	2016	2017	2018	2019	2020	2021	2022	2023
Escoquerie		11	8	9	13	13	7	14	20	4	16	21
Abus de confiance et infr. apparentées	5	4		1	1			4	1	4	4	4
Détournement et destruction frauduleuse	1	2	4	1	2	1		2	3		1	1
Grivèlerie	7		1									
Fraudes: Autres	1		1		1			3		1		
Recel					1					1		
Infr. liées à l'insolvabilité		1										
Total	14	18	14	11	18	14	7	23	24	10	21	26



Escoquerie



Abus de confiance et infr. apparentées



STATISTIQUES POLICIERES DE CRIMINALITE

LIEU DE PERPETRATION: COMMUNE

Hoegaarden

PARTIE II : FIGURES CRIMINELLES / PHENOMENES



Hoegaarden

FC Vol moyen de transport

	2000	2013	2014	2015	2016	2017	2018	2019	2020	2021	2022	2023
Vol de voiture	14	3		1	2	2	1	2	2			2
Vol de moto					1						2	
Vol dans les garages	2	1			1							
Vol de vélomoteur	2	1	1	2	1			1			2	1
Vol de vélo	2	8	6	11	8	5	8	8	6	9	8	7

FC Cambriolage

	2000	2013	2014	2015	2016	2017	2018	2019	2020	2021	2022	2023
Cambriolage dans habitation	25	25	18	32	32	28	20	22	15	16	16	10
Cambriolage ds entreprise ou commerce	8	10	4	4	4	3		5	2	1	1	1
Cambriolage ds service public ou bâtiment administ		4	1	1		1	1					
Cambriolage dans bâtiment (total)	32	39	23	37	36	32	21	27	17	17	17	11

FC Vol autre

	2000	2013	2014	2015	2016	2017	2018	2019	2020	2021	2022	2023
Vol à main armée		2				1						
Vol avec violence sans arme	2		1		1		2	1		2	4	
Vol dans ou sur un véhicule	5	11	12	12	8	11	4	13	8	6	6	7
Vol d'armes et explosifs		1		2								
Vol à la tire	1		1	1			1	3	1			1
Vol à l'étalage	3	1	4	1	1			1			11	8
Vol par ruse		1	1						1		1	1
Vol de métaux		12	1	1			3	10	5		3	
Vol sur les chantiers	4	1	1		2			1			3	5
Vol d'animaux				2					1			
Vol de cargaison		1	2	1	2							



Criminalité ICT

	2000	2013	2014	2015	2016	2017	2018	2019	2020	2021	2022	2023
Fraude de cartes de paiements			1	1	4	1	1	4	3	1	1	1
Phishing								5	13	7	5	9
Shouldersurfing								1	2			
Skimming				1	1							

FC Autre

	2000	2013	2014	2015	2016	2017	2018	2019	2020	2021	2022	2023
Violence contre les métiers d'intérêt général			2			1	1	2	1	1	2	1
Graffiti				1			1		1			1
Dégradation de voiture	1	12	11	24	21	14	14	16	19	12	15	15
Rixe au couteau				1			1					

PH Violence intrafamiliale (VIF)

	2000	2013	2014	2015	2016	2017	2018	2019	2020	2021	2022	2023
VIF: physique, dans le couple	2	7	5	8	8	6	13	7	3	4	5	9
VIF: physique, envers des descendants			1	1	1		1		5	1	2	
VIF: physique, envers d'autres membres	4	2	2	1	2	1	2	2	1	1	3	1
VIF: sexuelle, dans le couple												1
VIF: sexuelle, envers des descendants	1								1			
VIF: psychique, dans le couple	25	3	3	1	4	5	2	1	3	1	2	4
VIF: psychique, envers des descendants										1		
VIF: psychique, envers d'autres membres									1			
VIF: économique, envers des descendants	1											
VIF: économique, envers d'autres membres	3	1	2		7	1	1	1	1			



PH Hormones et dopage

	2000	2013	2014	2015	2016	2017	2018	2019	2020	2021	2022	2023
Dopage humain		3		1								

PH Drogues

	2000	2013	2014	2015	2016	2017	2018	2019	2020	2021	2022	2023
Vente de cocaïne		2			2			2	1		1	
Import-export de cocaïne					1							
Import-export de drogues synthétiques					1							
Vente de drogues synthétiques		3		2	1			1				
Production de cannabis (culture)											2	
Import-export de cannabis en grande quantité					1							
Vente-traffic d'héroïne											1	

PH Trafic d'armes

	2000	2013	2014	2015	2016	2017	2018	2019	2020	2021	2022	2023
Commerce et production d'arme à feu et mun.					1			1				

PH Traite des êtres humains

	2000	2013	2014	2015	2016	2017	2018	2019	2020	2021	2022	2023
TEH - exploitation économique									1			



PH Violence dans l'espace public

	2000	2013	2014	2015	2016	2017	2018	2019	2020	2021	2022	2023
Violence physique (voie publique)	1	4	5	1	6	4	6	1	2	2	4	7
Violence physique (autre endroit public)	1	1										
Violence physique (endroit accessible au public)	2	3	1		2	3	2	4	7	3	2	3
Violence sexuelle (voie publique)				1								
Violence sexuelle (endroit accessible au public)	1					1		1			1	
Violence psychique (transport public)							1				1	
Violence psychique (voie publique)	7	1	3	1	3	1	3	1	6	2	2	5
Violence psychique (endroit accessible au public)		3			1	1	1		2	1	1	2
Vol à main armée (voie publique)						1						
Vol à main armée (autre endroit public)		1										
Vol à main armée (endroit accessible au public)		1										
Vol avec violence sans arme (voie publique)										1	1	

PH Autre

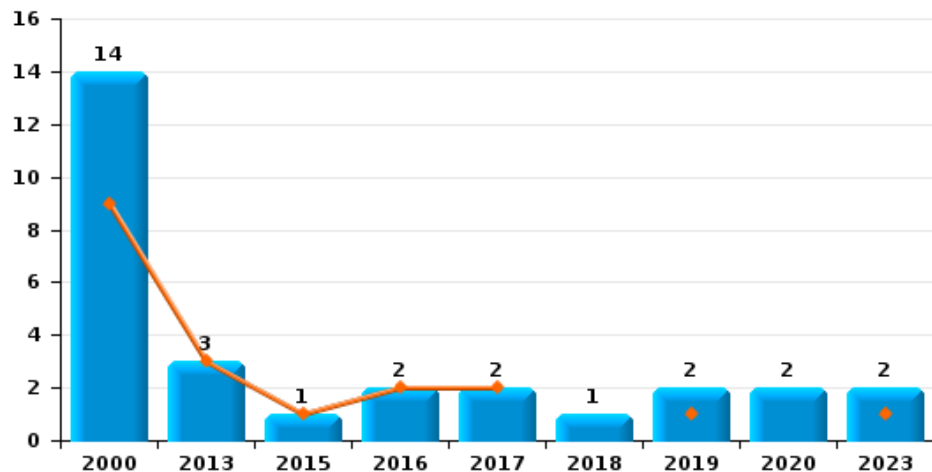
	2000	2013	2014	2015	2016	2017	2018	2019	2020	2021	2022	2023
Faux policiers											1	
Cyberharcèlement		2	2		1	1	2	2		2		2
Fraude à l'identité					1	1	1	3	6	2	3	7



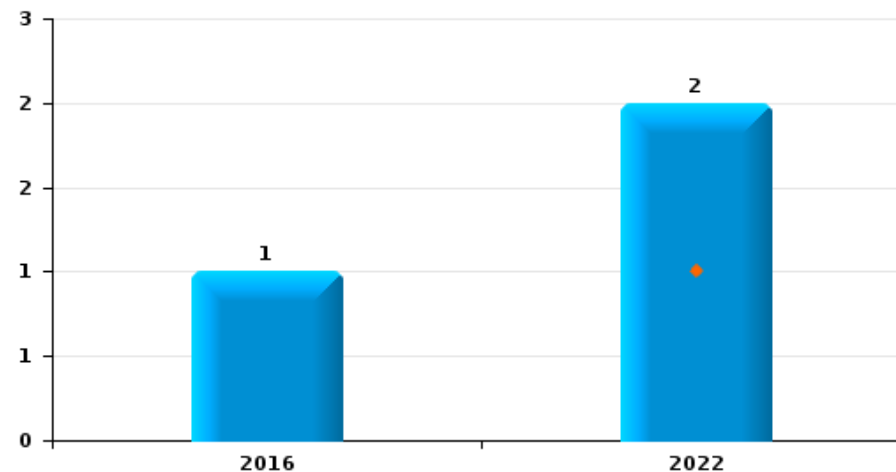
Hoegaarden

Année	■
Semestre 1	■

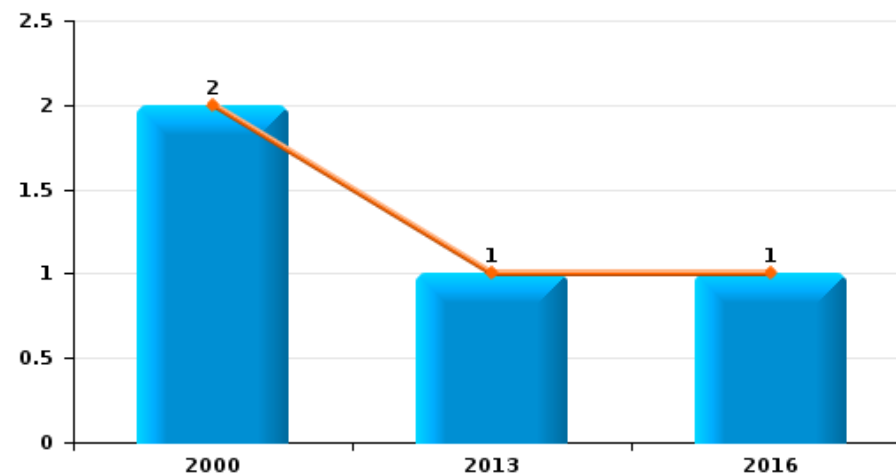
Vol de voiture



Vol de moto



Vol dans les garages

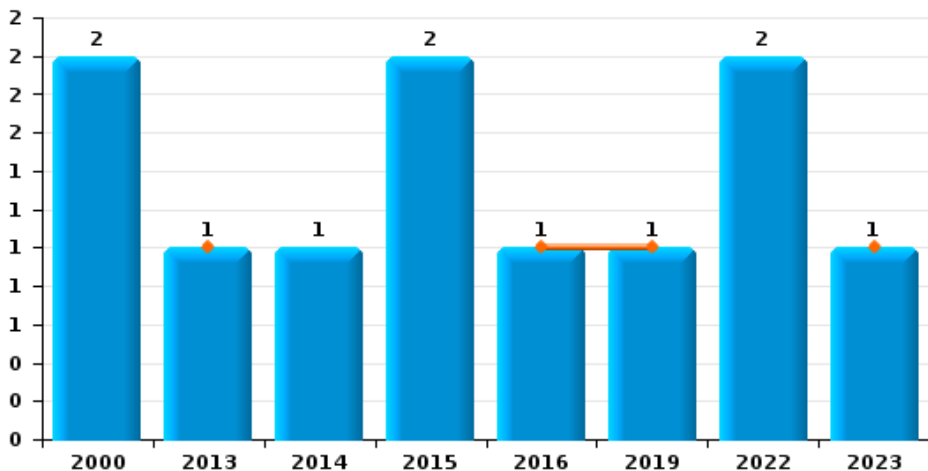




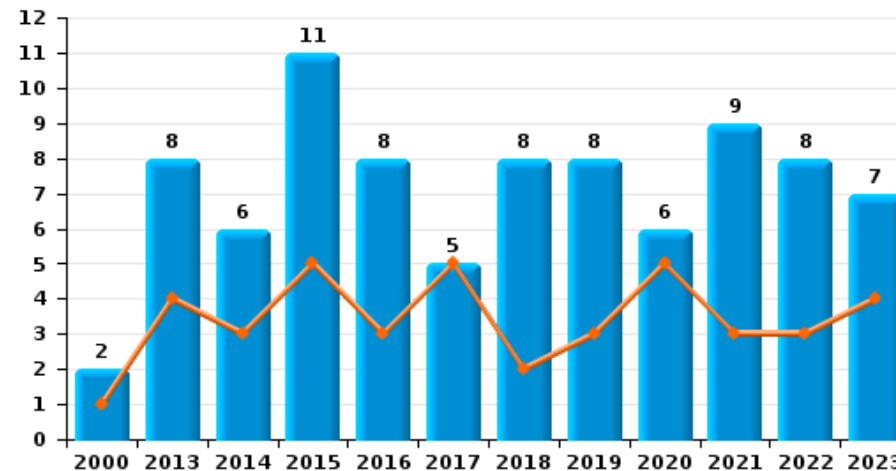
Hoegaarden

Année ■
Semestre 1 ■

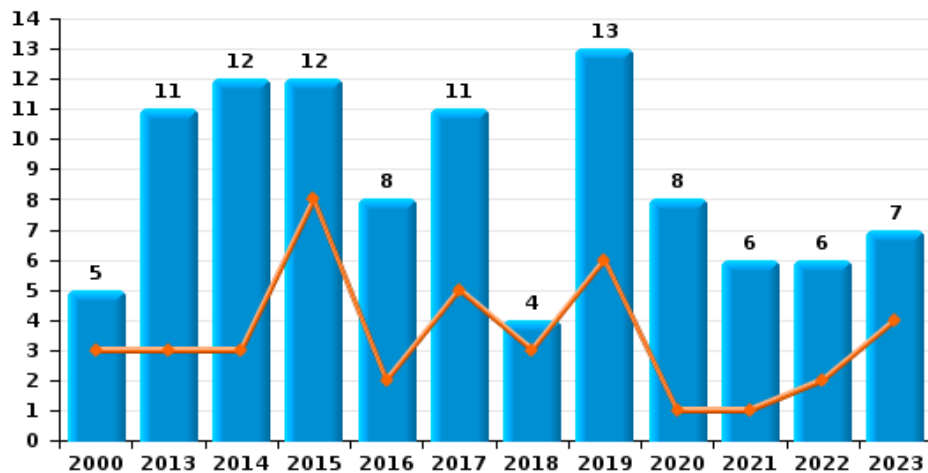
Vol de vélomoteur



Vol de vélo



Vol dans ou sur un véhicule

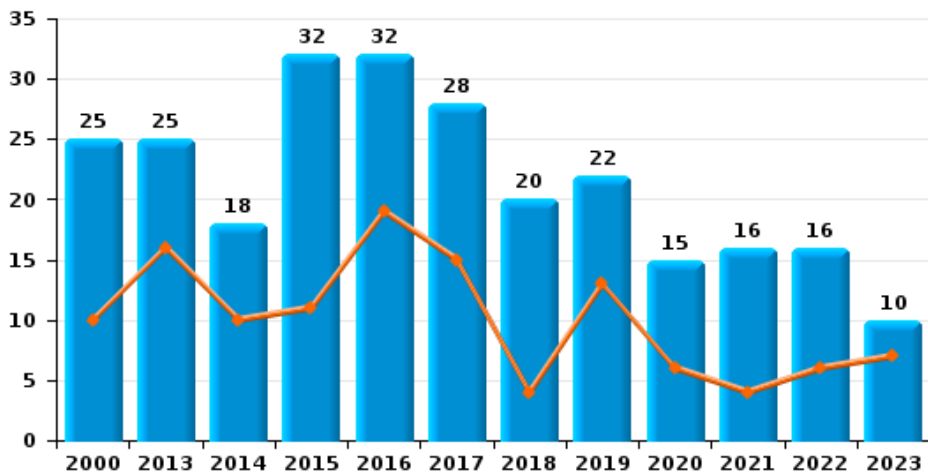




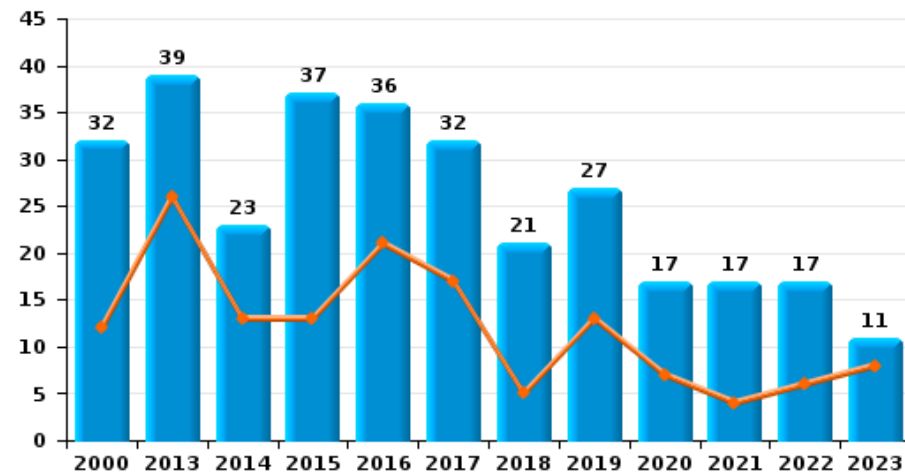
Hoegaarden



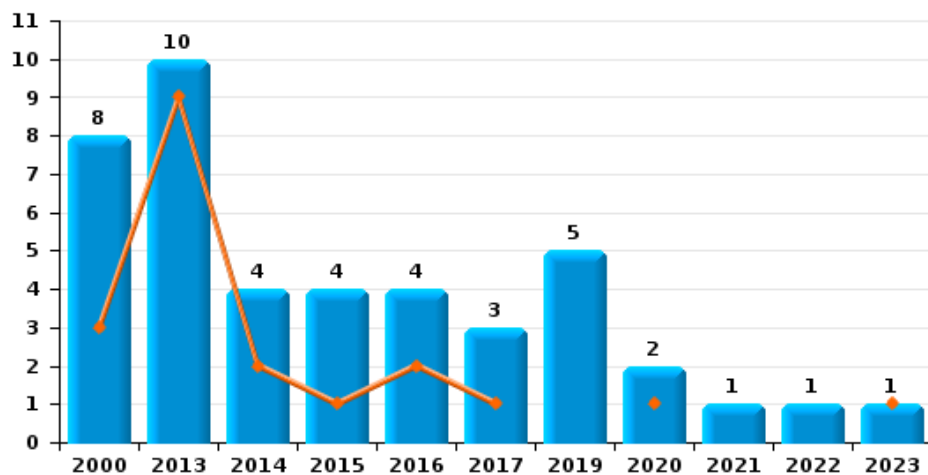
Cambrilage dans habitation



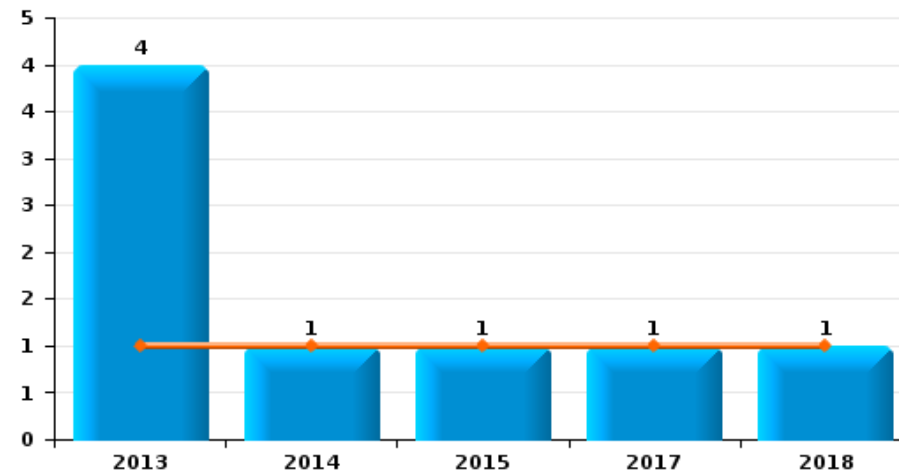
Cambrilage dans bâtiment (total)



Cambrilage ds entreprise ou commerce



Cambrilage ds service public ou bâtiment administratif

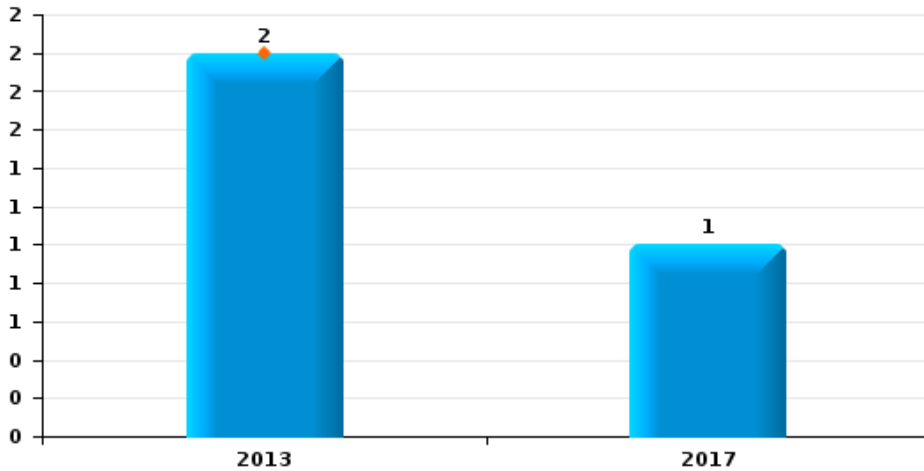




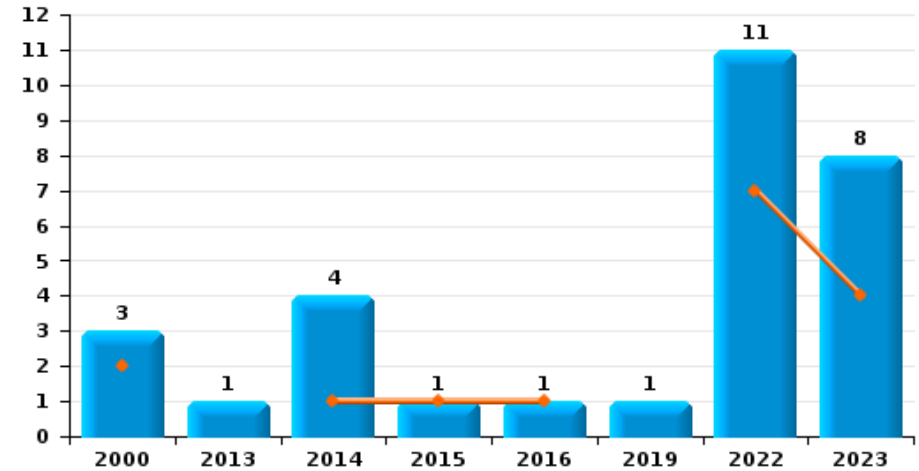
Hoegaarden

Année	■
Semestre 1	■

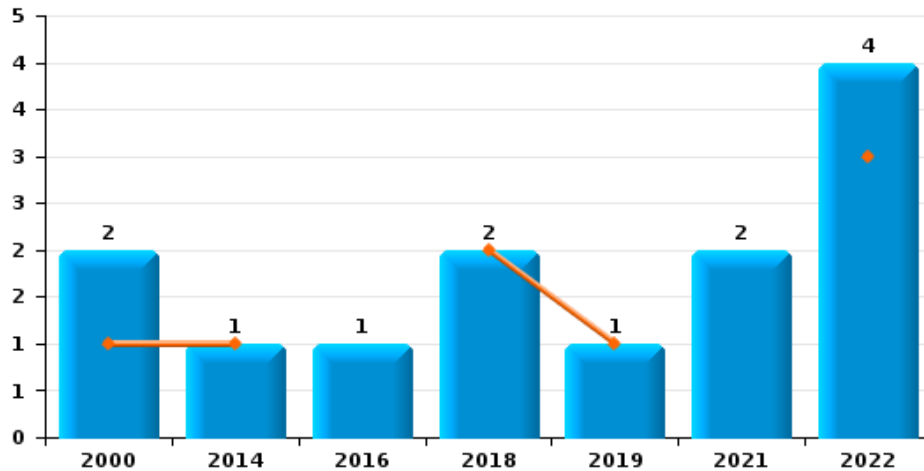
Vol à main armée



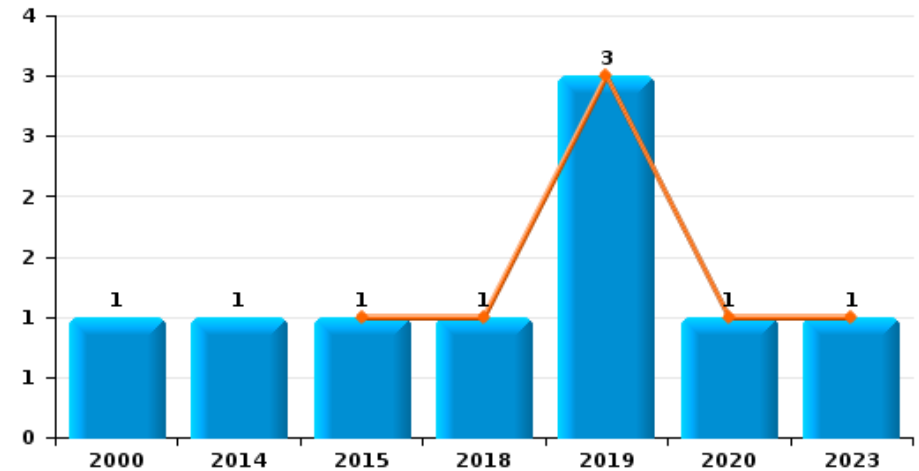
Vol à l'étalage



Vol avec violence sans arme



Vol à la tire

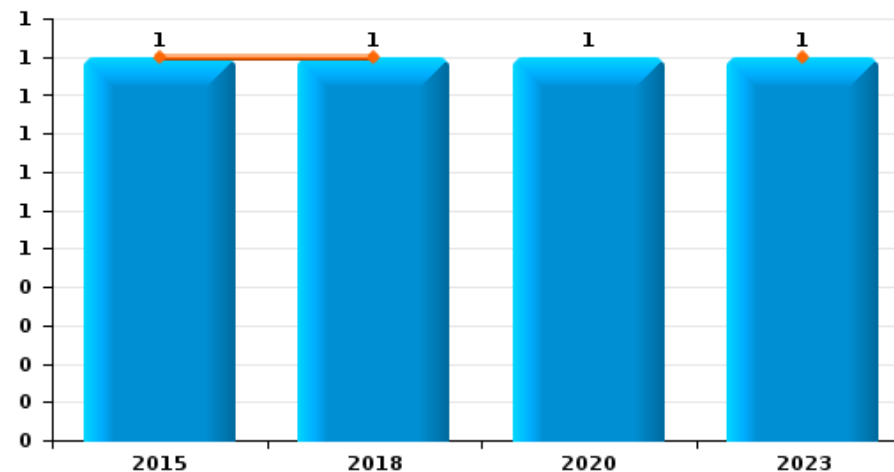




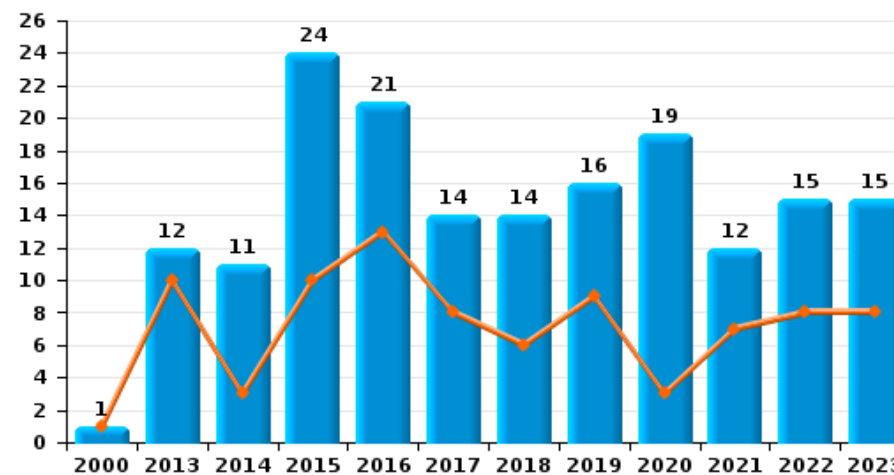
Hoegaarden

Année	■
Semestre 1	■

Graffiti



Dégradation de voiture





Hoegaarden

FC Vol moyen de transport

		2000	2013	2014	2015	2016	2017	2018	2019	2020	2021	2022	2023
Vol de voiture	Sem 1	9	3		1	2	2		1				1
	Sem 2	5						1	1	2			1
	Total	14	3		1	2	2	1	2	2			2
Vol de moto	Sem 1											1	
	Sem 2				1							1	
	Total				1							2	
Vol dans les garages	Sem 1	2	1			1							
	Total	2	1			1							
Vol de vélomoteur	Sem 1		1			1			1				1
	Sem 2	2		1	2							2	
	Total	2	1	1	2	1			1			2	1
Vol de vélo	Sem 1	1	4	3	5	3	5	2	3	5	3	3	4
	Sem 2	1	4	3	6	5		6	5	1	6	5	3
	Total	2	8	6	11	8	5	8	8	6	9	8	7



FC Cambriolage

		2000	2013	2014	2015	2016	2017	2018	2019	2020	2021	2022	2023
Cambriolage dans habitation	Sem 1	10	16	10	11	19	15	4	13	6	4	6	7
	Sem 2	15	9	8	21	13	13	16	9	9	12	10	3
Total		25	25	18	32	32	28	20	22	15	16	16	10
Cambriolage ds entreprise ou commerce	Sem 1	3	9	2	1	2	1			1			1
	Sem 2	5	1	2	3	2	2		5	1	1	1	
Total		8	10	4	4	4	3		5	2	1	1	1
Cambriolage ds service public ou bâtiment administ	Sem 1		1	1	1		1	1					
	Sem 2		3										
Total			4	1	1		1	1					
Cambriolage dans bâtiment (total)	Sem 1	12	26	13	13	21	17	5	13	7	4	6	8
	Sem 2	20	13	10	24	15	15	16	14	10	13	11	3
Total		32	39	23	37	36	32	21	27	17	17	17	11



FC Vol autre

		2000	2013	2014	2015	2016	2017	2018	2019	2020	2021	2022	2023
Vol à main armée	Sem 1		2										
	Sem 2					1							
Total			2			1							
Vol avec violence sans arme	Sem 1	1		1				2	1			3	
	Sem 2	1			1						2	1	
Total		2		1	1			2	1		2	4	
Vol dans ou sur un véhicule	Sem 1	3	3	3	8	2	5	3	6	1	1	2	4
	Sem 2	2	8	9	4	6	6	1	7	7	5	4	3
Total		5	11	12	12	8	11	4	13	8	6	6	7
Vol d'armes et explosifs	Sem 1		1										
	Sem 2				2								
Total			1		2								
Vol à la tire	Sem 1				1			1	3	1			1
	Sem 2	1		1									
Total		1		1	1			1	3	1			1
Vol à l'étalage	Sem 1	2		1	1	1						7	4
	Sem 2	1	1	3					1			4	4
Total		3	1	4	1	1			1			11	8
Vol par ruse	Sem 1		1	1						1		1	1
	Sem 2												
Total			1	1						1		1	1
Vol de métaux	Sem 1		5	1	1				5	1		3	
	Sem 2		7					3	5	4			
Total			12	1	1			3	10	5		3	
Vol sur les chantiers	Sem 1	3	1	1		1			1			1	4
	Sem 2	1				1						2	1
Total		4	1	1		2			1			3	5



FC Vol autre

		2000	2013	2014	2015	2016	2017	2018	2019	2020	2021	2022	2023
Vol d'animaux	Sem 1				2								
	Sem 2									1			
	Total				2					1			
Vol de cargaison	Sem 1		1	1									
	Sem 2			1	1	2							
	Total		1	2	1	2							



Criminalité ICT

		2000	2013	2014	2015	2016	2017	2018	2019	2020	2021	2022	2023
Fraude de cartes de paiements	Sem 1			1	1	1	1		1		1		1
	Sem 2					3		1	3	3		1	
	Total			1	1	4	1	1	4	3	1	1	1
Phishing	Sem 1								3	6	4	3	1
	Sem 2								2	7	3	2	8
	Total								5	13	7	5	9
Shouldersurfing	Sem 1								1				
	Sem 2									2			
	Total								1	2			
Skimming	Sem 1				1	1							
	Sem 2												
	Total				1	1							



FC Autre

		2000	2013	2014	2015	2016	2017	2018	2019	2020	2021	2022	2023
Violence contre les métiers d'intérêt général	Sem 1			1			1	1		1	1	1	1
	Sem 2			1					2			1	
	Total			2			1	1	2	1	1	2	1
Graffiti	Sem 1				1			1					1
	Sem 2									1			
	Total			1			1		1				1
Dégradation de voiture	Sem 1	1	10	3	10	13	8	6	9	3	7	8	8
	Sem 2		2	8	14	8	6	8	7	16	5	7	7
	Total	1	12	11	24	21	14	14	16	19	12	15	15
Rixe au couteau	Sem 1				1			1					
	Sem 2												
	Total			1			1						



PH Violence intrafamiliale (VIF)

		2000	2013	2014	2015	2016	2017	2018	2019	2020	2021	2022	2023
VIF: physique, dans le couple	Sem 1	1	4	4	4	3	3	8	4	2	4	2	5
	Sem 2	1	3	1	4	5	3	5	3	1		3	4
Total		2	7	5	8	8	6	13	7	3	4	5	9
VIF: physique, envers des descendants	Sem 1			1				1		2	1		
	Sem 2				1	1				3		2	
Total				1	1	1		1		5	1	2	
VIF: physique, envers d'autres membres	Sem 1	3		1		1		2	1	1	1	2	
	Sem 2	1	2	1	1	1	1		1			1	1
Total		4	2	2	1	2	1	2	2	1	1	3	1
VIF: sexuelle, dans le couple	Sem 2												1
Total													1
VIF: sexuelle, envers des descendants	Sem 1									1			
	Sem 2	1											
Total		1								1			
VIF: psychique, dans le couple	Sem 1	2	1	1		3	3	1	1		1	2	2
	Sem 2	23	2	2	1	1	2	1		3			2
Total		25	3	3	1	4	5	2	1	3	1	2	4
VIF: psychique, envers des descendants	Sem 1										1		
Total											1		
VIF: psychique, envers d'autres membres	Sem 1									1			
Total										1			
VIF: économique, envers des descendants	Sem 2	1											
Total		1											



PH Violence intrafamiliale (VIF)

		2000	2013	2014	2015	2016	2017	2018	2019	2020	2021	2022	2023
VIF: économique, envers d'autres membres	Sem 1	2		1		5	1			1			
	Sem 2	1	1	1		2		1	1				
Total		3	1	2		7	1	1	1	1			



PH Hormones et dopage

		2000	2013	2014	2015	2016	2017	2018	2019	2020	2021	2022	2023
Dopage humain	Sem 1		3		1								
	Total		3		1								



PH Drogues

		2000	2013	2014	2015	2016	2017	2018	2019	2020	2021	2022	2023
Vente de cocaïne	Sem 1		2			1			1				
	Sem 2					1			1	1		1	
	Total		2			2			2	1		1	
Import-export de cocaïne	Sem 1					1							
	Sem 2												
	Total					1							
Import-export de drogues synthétiques	Sem 1					1							
	Sem 2												
	Total					1							
Vente de drogues synthétiques	Sem 1		2			1							
	Sem 2		1		2				1				
	Total		3		2	1			1				
Production de cannabis (culture)	Sem 1											1	
	Sem 2											1	
	Total											2	
Import-export de cannabis en grande quantité	Sem 1					1							
	Sem 2												
	Total					1							
Vente-traffic d héroïne	Sem 1											1	
	Sem 2											1	
	Total											1	



PH Trafic d'armes

		2000	2013	2014	2015	2016	2017	2018	2019	2020	2021	2022	2023
Commerce et production d'arme à feu et mun.	Sem 1								1				
	Sem 2				1								
Total					1				1				



PH Traite des êtres humains

		2000	2013	2014	2015	2016	2017	2018	2019	2020	2021	2022	2023
TEH - exploitation économique	Sem 2									1			
	Total									1			



PH Violence dans l'espace public

		2000	2013	2014	2015	2016	2017	2018	2019	2020	2021	2022	2023
Violence physique (voie publique)	Sem 1	1	2	2		3	2	4		1	2	1	6
	Sem 2		2	3	1	3	2	2	1	1		3	1
	Total	1	4	5	1	6	4	6	1	2	2	4	7
Violence physique (autre endroit public)	Sem 1	1											
	Sem 2		1										
	Total	1	1										
Violence physique (endroit accessible au public)	Sem 1	1	1	1		1		2	1	3	2	2	1
	Sem 2	1	2			1	3		3	4	1		2
	Total	2	3	1		2	3	2	4	7	3	2	3
Violence sexuelle (voie publique)	Sem 1				1								
	Total				1								
Violence sexuelle (endroit accessible au public)	Sem 1	1							1				
	Sem 2					1						1	
	Total	1				1			1			1	
Violence psychique (transport public)	Sem 2							1				1	
	Total							1				1	
Violence psychique (voie publique)	Sem 1	5		1					1	2	2	1	3
	Sem 2	2	1	2	1	3	1	3		4		1	2
	Total	7	1	3	1	3	1	3	1	6	2	2	5
Violence psychique (endroit accessible au public)	Sem 1		1			1						1	1
	Sem 2		2				1	1		2	1		1
	Total		3			1	1	1		2	1	1	2
Vol à main armée (voie publique)	Sem 2						1						
	Total						1						



PH Violence dans l'espace public

		2000	2013	2014	2015	2016	2017	2018	2019	2020	2021	2022	2023
Vol à main armée (autre endroit public)	Sem 1		1										
	Total		1										
Vol à main armée (endroit accessible au public)	Sem 1		1										
	Total		1										
Vol avec violence sans arme (voie publique)	Sem 1											1	
	Sem 2									1			
	Total									1	1		



PH Autre

		2000	2013	2014	2015	2016	2017	2018	2019	2020	2021	2022	2023
Faux policiers	Sem 2											1	
	Total											1	
Cyberharcèlement	Sem 1			1			1	1	2		1		1
	Sem 2		2	1		1		1			1		1
	Total		2	2		1	1	2	2		2		2
Fraude à l'identité	Sem 1						1		1	2	2	1	4
	Sem 2					1		1	2	4		2	3
	Total					1	1	1	3	6	2	3	7



Hoegaarden

2022

FC Vol moyen de transport

	Mar	Avr	Mai	Juil	Août	Sep	Nov	Déc	Total
Vol de moto			1			1			2
Vol de vélomoteur					1	1			2
Vol de vélo	2	1		1	1	1	1	1	8

FC Cambriolage

	Jan	Mar	Mai	Juin	Juil	Août	Sep	Déc	Total
Cambriolage dans habitation	2	2	1	1	3	3	1	3	16
Cambriolage ds entreprise ou commerce							1		1
Cambriolage dans bâtiment (total)	2	2	1	1	3	3	2	3	17

FC Vol autre

	Fév	Mar	Avr	Mai	Juin	Juil	Août	Sep	Nov	Déc	Total
Vol avec violence sans arme			2		1		1				4
Vol dans ou sur un véhicule			1		1	1		2		1	6
Vol à l'étalage			1	6			2		2		11
Vol par ruse			1								1
Vol de métaux	1	2									3
Vol sur les chantiers				1			1	1			3

Criminalité ICT

	Fév	Juil	Sep	Déc	Total
Fraude de cartes de paiements			1		1
Phishing	3	1		1	5



FC Autre

	Jan	Fév	Avr	Mai	Juin	Juil	Sep	Oct	Nov	Déc	Total
Violence contre les métiers d'intérêt général		1						1			2
Dégradation de voiture	1	1	1	4	1	1	1	1	3	1	15

PH Violence intrafamiliale (VIF)

	Jan	Fév	Mar	Mai	Juin	Juil	Oct	Nov	Déc	Total
VIF: physique, dans le couple	1		1				2	1		5
VIF: physique, envers des descendants						1			1	2
VIF: physique, envers d'autres membres				1	1			1		3
VIF: psychique, dans le couple	1	1								2

PH Drogues

	Mai	Juil	Oct	Total
Vente de cocaïne		1		1
Production de cannabis (culture)	1		1	2
Vente-traffic d héroïne		1		1

PH Violence dans l'espace public

	Jan	Fév	Mar	Avr	Mai	Juil	Août	Sep	Nov	Déc	Total
Violence physique (voie publique)			1				1	1	1		4
Violence physique (endroit accessible au public)				1	1						2
Violence sexuelle (endroit accessible au public)						1					1
Violence psychique (transport public)										1	1
Violence psychique (voie publique)	1							1			2
Violence psychique (endroit accessible au public)		1									1
Vol avec violence sans arme (voie publique)				1							1



PH Autre

	Mai	Août	Sep	Oct	Total
Faux policiers		1			1
Fraude à l'identité	1		1	1	3



2023

FC Vol moyen de transport

	Jan	Mai	Juin	Sep	Oct	Nov	Total
Vol de voiture		1				1	2
Vol de vélomoteur	1						1
Vol de vélo	1	1	2	2	1		7

FC Cambriolage

	Jan	Fév	Mar	Mai	Juin	Juil	Oct	Nov	Total
Cambriolage dans habitation	2	1	1	2	1	1	1	1	10
Cambriolage ds entreprise ou commerce				1					1
Cambriolage dans bâtiment (total)	2	1	1	3	1	1	1	1	11

FC Vol autre

	Jan	Fév	Mar	Avr	Mai	Juin	Juil	Août	Sep	Nov	Total
Vol dans ou sur un véhicule	1	1		1		1		3			7
Vol à la tire				1							1
Vol à l'étalage		1	2		1		2		1	1	8
Vol par ruse		1									1
Vol sur les chantiers						4			1		5

Criminalité ICT

	Jan	Mai	Juil	Août	Sep	Oct	Déc	Total
Fraude de cartes de paiements		1						1
Phishing	1		1	1	3	2	1	9



FC Autre

	Jan	Fév	Mar	Avr	Mai	Juil	Sep	Nov	Déc	Total
Violence contre les métiers d'intérêt général		1								1
Graffiti					1					1
Dégradation de voiture	1	1	2	1	3	2	2	1	2	15

PH Violence intrafamiliale (VIF)

	Jan	Fév	Mar	Avr	Juin	Juil	Août	Déc	Total
VIF: physique, dans le couple		1	1	1	2	1		3	9
VIF: physique, envers d'autres membres								1	1
VIF: sexuelle, dans le couple						1			1
VIF: psychique, dans le couple	1	1					2		4

PH Violence dans l'espace public

	Jan	Fév	Avr	Mai	Juin	Août	Oct	Nov	Déc	Total
Violence physique (voie publique)		1	3	1	1	1				7
Violence physique (endroit accessible au public)		1							2	3
Violence psychique (voie publique)	1	2					1	1		5
Violence psychique (endroit accessible au public)				1				1		2

PH Autre

	Fév	Avr	Mai	Juin	Sep	Oct	Total
Cyberharcèlement				1	1		2
Fraude à l'identité	1	1	2		1	2	7

STATISTIQUES POLICIERES DE CRIMINALITE

LIEU DE PERPETRATION: COMMUNE

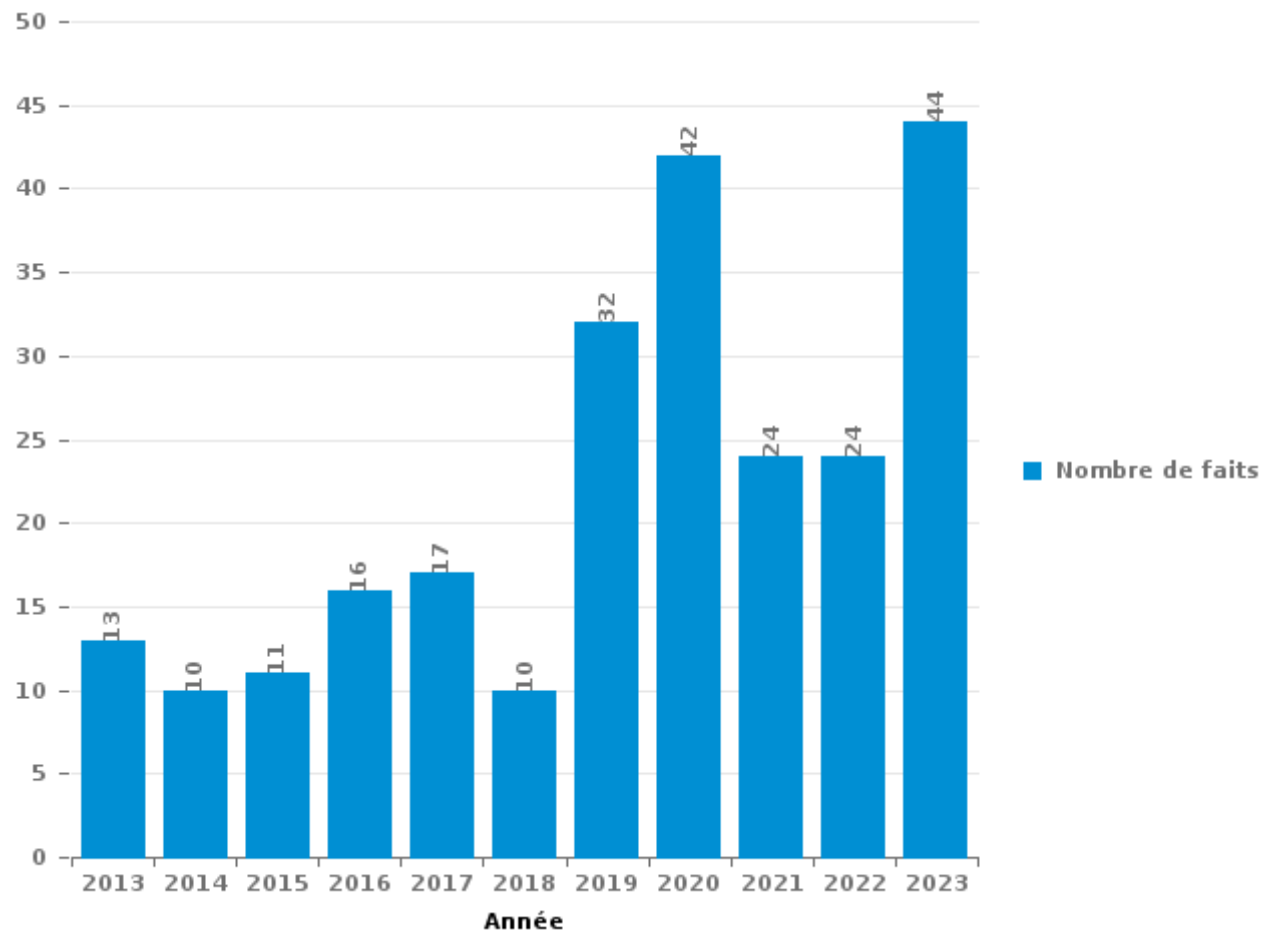
Hoegaarden

PARTIE III : ICT



Hoegaarden

Nombre total de délits avec un élément ICT/online, depuis 2013





Criminalité ICT/online au sens strict

Infractions (exhaustif)

	2013	2014	2015	2016	2017	2018	2019	2020	2021	2022	2023
Criminalité informatique: Faux en informatique:											1
Criminalité informatique: Fraude informatique:	2	3	4	7	6	1	13	24	16	8	21
Criminalité informatique: Hacking:				1	2		5	2	1	3	
Criminalité informatique: Sabotage:	3	1					1				
Infr. contre autres valeurs morales et sentiments: Violation de communication par particulier:	1						1	1			1
Total:	6	4	4	8	8	1	20	27	17	11	23

Figures criminelles (à considérer spécifiquement – ne pas additionner avec d'autres éléments – risque de double comptage!)

	2014	2015	2016	2017	2018	2019	2020	2021	2022	2023
Fraude de cartes de paiements	1	1	4	1	1	4	3	1	1	1
Phishing						5	13	7	5	9
Shouldersurfing						1	2			
Skimming		1	1							



Criminalité ICT/online au sens large

Infractions (uniquement si code-fait existe)

	2013	2014	2015	2016	2017	2018	2019	2020	2021	2022	2023
Fraude: Escroquerie: Fraude par internet	7	5	7	6	9	5	14	15	3	12	18
Infr. contre autres valeurs morales et sentiments: Cyberlokkung (leurre de mineur par ICT):						1					
Infr. contre les moeurs: Voyeurisme: Diffusion enregistrement nudité ou intimité						1					
Total:	7	5	7	6	9	7	14	15	3	12	18

Figures criminelles (à considérer spécifiquement – ne pas additionner avec d'autres éléments – risque de double comptage!)

	2013	2014	2016	2017	2018	2019	2021	2023
Cyberharcèlement	2	2	1	1	2	2	2	2

STATISTIQUES POLICIERES DE CRIMINALITE

LIEU DE PERPETRATION: COMMUNE

Hoegaarden

PARTIE IV : DESTINATION LIEU



Hoegaarden

Vol et extorsion

	2000	2013	2014	2015	2016	2017	2018	2019	2020	2021	2022	2023
Habitation: maison	29	29	23	33	33	24	22	22	11	12	17	10
Voie publique	15	12	19	11	9	12	12	16	6	9	12	8
Parking	3	7	6	10	5	3	6	6	6	5	3	4
Habitation: non précisée	5	2	3	4	4	5	3	3	2	4	3	6
Terrain		13	1	5			4	10	7	1	3	
Habitation: allée	6	5	4	4	4	4	3	1	2	1	1	3
Inconnue	1	3	3	3	2	3	1	3	3	3	5	5
Magasin	4	1	2	1	4			1	1		12	9
Horeca	3	7	3	3	3	3	2	3	1			1
Habitation: dépendances	2	2	1	2	2	5	4	1	4	1	2	2
Entreprise	2		7	4	1	5		1	2			1
Habitation: appartement		1	1	2	2	4	2		4	3	1	3
Autre	1	5	1	1	3		1	3		1	4	
Habitation: garage	1	2	4	1	2	2		3	2	1	1	
Institution d'enseignement	1	3	1	5	1	1					3	1
Infrastructure sportive	5	2		1	1		3	2				1
Chantier	4	1	1		2			1				4
Station essence		1	1	2	1		1	1			1	1
Culture et loisirs		1		2	1		1	1				
Habitation: autre				1	3			1			1	
Service public		2	1	1		2						
Cimetière			1			1		2	1			
Moyen de transport: voiture	1	2		2								
Stade	1	3			1							
Emplacement de vélo					1					1	1	1
Maison de repos		1	1	1	1							
Edifice religieux / lieu du culte						1		1	1			
Médecin / dentiste / pharmacien			1		1			1				
Service				1			1				1	
Arrêt de bus / tram		1			1							
Bâtiment administratif					1		1					
Moyen de transport: camion						1		1				
Moyen de transport: autre										1		
Total	84	106	85	100	89	76	67	84	53	43	71	60

PPF/DGR/DRI/BIPOL - Statistiques policières de criminalité (date de clôture: 19/04/2024)
 Les données pour les années 2001 jusqu'à 2012 ne sont plus publiées mais restent disponibles sur demande auprès du service BIPOL.



Hoegaarden

Dégradation de la propriété

	2000	2013	2014	2015	2016	2017	2018	2019	2020	2021	2022	2023
Voie publique	10	13	9	21	21	11	17	14	16	8	10	14
Habitation: résidence principale	1	2	2	4	10	3	5	4	2	7	6	1
Parking		2	4	3	2	2	3	1	4	2	3	4
Habitation: jardin	3	1	9					1	1	2	1	
Terrain		2	2	1		1	1	3		3	2	1
Habitation: allée				1	1		1	2	2	1	3	
Habitation: dépendances				5		1				2	1	
Habitation: non précisée		1	1				1			1		5
Inconnue				1	1					1	4	2
Infrastructure sportive	3	3		1			1					
Edifice religieux / lieu du culte			2	1			4					
Habitation: garage		1	1					1	1			1
Autre				3				1				
Horeca					2		1					
Institution d'enseignement							1		1			1
Culture et loisirs												2
Magasin				1					1			
Maison de repos					1					1		
Stade						1					1	
Station essence								2				
Bâtiment administratif		1										
Bureau de police		1										
Chantier												1
Cimetière			1									
Entreprise							1					
Habitation: résidence secondaire											1	
Service									1			
Total	17	27	31	42	38	19	36	29	29	28	32	32



Hoegaarden

Infractions contre l'intégrité physique

	2000	2013	2014	2015	2016	2017	2018	2019	2020	2021	2022	2023
Habitation	5	12	12	10	13	8	15	13	10	9	13	14
Voie publique	3	5	6	1	7	4	6	2	4	3	3	6
Institution d'enseignement		2	3	2	1	2		6	2	4	3	
Horeca	1	2					2	1	1	1		2
Parking						1		1	2	2		1
Terrain		2		1					2		1	1
Culture et loisirs			1		1			1	1		1	
Inconnue	2					1			1			1
Infrastructure sportive	1								1		1	
Service public												3
Autre											2	
Bâtiment administratif			1									
Entreprise					1							
Habitation: allée				1								
Magasin						1						
Maison de repos		1										
Médecin / dentiste / pharmacien					1							
Stade								1				
Total	12	24	23	15	24	17	23	25	24	19	24	28

FPF/DGR/DRI/BIPOL - Statistiques policières de criminalité (date de clôture: 19/04/2024)
 Les données pour les années 2001 jusqu'à 2012 ne sont plus publiées mais restent disponibles sur demande auprès du service BIPOL.

STATISTIQUES POLICIERES DE CRIMINALITE

LIEU DE PERPETRATION: COMMUNE

Hoegaarden

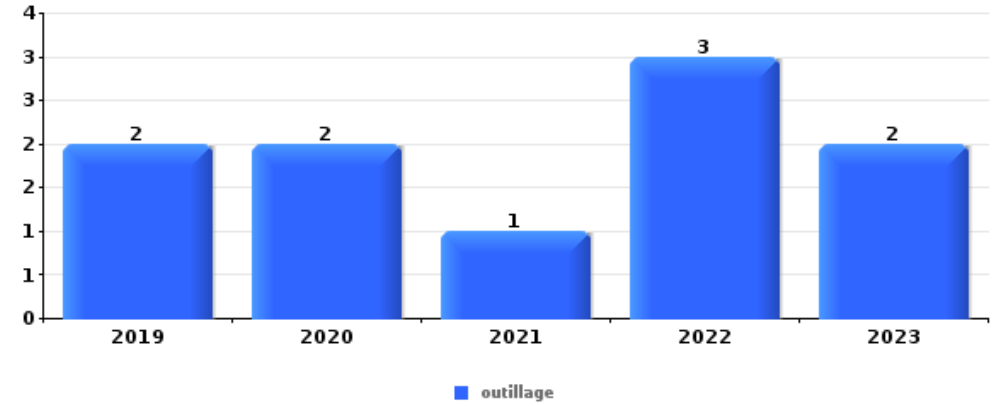
PARTIE V : OBJETS ET MOYENS DE TRANSPORT



Hoegaarden

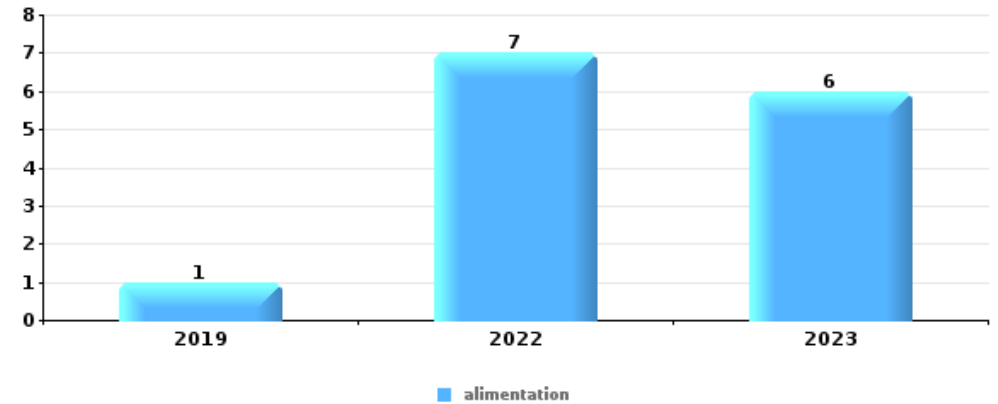
Vol dans ou sur un véhicule

Top 5 Objets volés (sbd nombre de faits)		2018	2019	2020	2021	2022	2023
1	outillage		2	2	1	3	2
2	plaque d'immatriculation	1	3	1	2		
3	argent	1	2			1	
3	permis de conduire		2	1		1	
5	carte bancaire / carte de crédit		2	1			
5	carte d'identité / passeport		2	1			
5	GSM et accessoires		1	1			1
5	matériaux de construction / de chantier		1				2
5	ordinateur et accessoires		1	1			1
5	portefeuille		2	1			



Vol à l'étalage

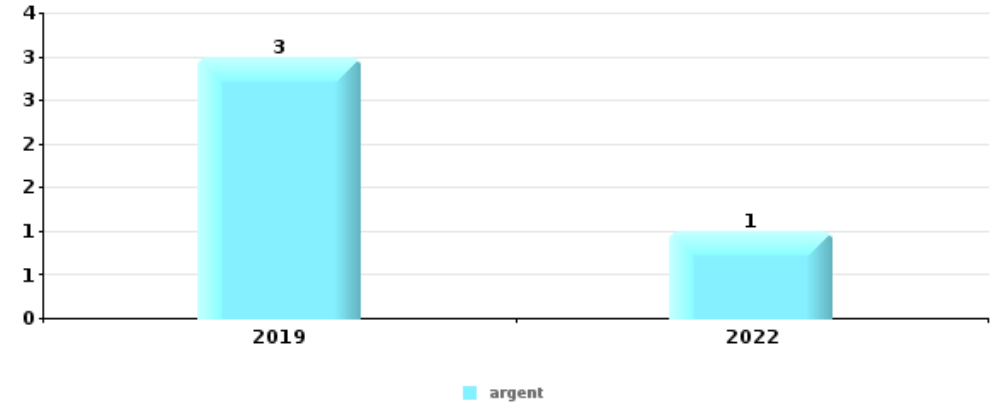
Top 5 Objets volés (sbd nombre de faits)		2018	2019	2020	2021	2022	2023
1	alimentation		1			7	6
2	tabac					7	4
3	parfum / produit de beauté					2	1
4	ordinateur et accessoires					1	





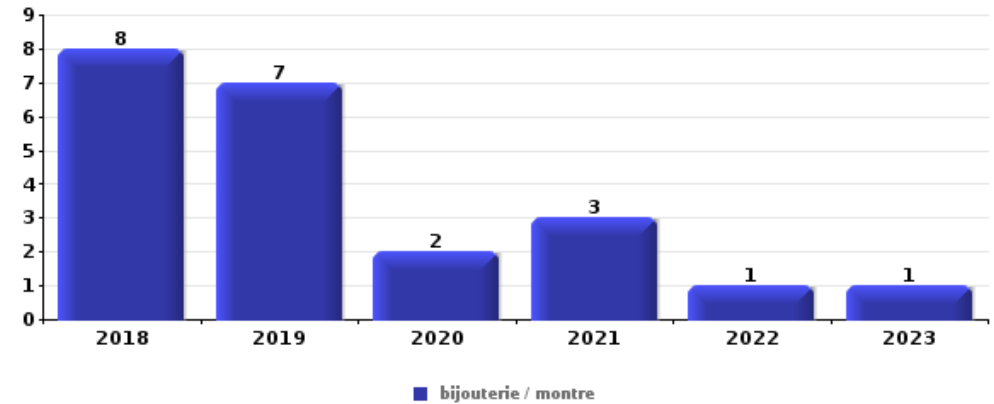
Cambrassage ds entreprise ou commerce

Top 5 Objets volés (sbd nombre de faits)		2018	2019	2020	2021	2022	2023
1	argent		3			1	
2	alimentation		1				1
2	carte bancaire / carte de crédit				1	1	
2	clé		1	1			
2	coffre-fort / coffret (argent) / caisse		1			1	



Cambrassage dans habitation

Top 5 Objets volés (sbd nombre de faits)		2018	2019	2020	2021	2022	2023
1	bijouterie / montre	8	7	2	3	1	1
2	argent	3	5	3	2	2	2
3	outillage		2	3		3	2
4	coffre-fort / coffret (argent) / caisse		1		1	2	1
5	portefeuille	1		1		1	1
5	vêtement	1	2			1	



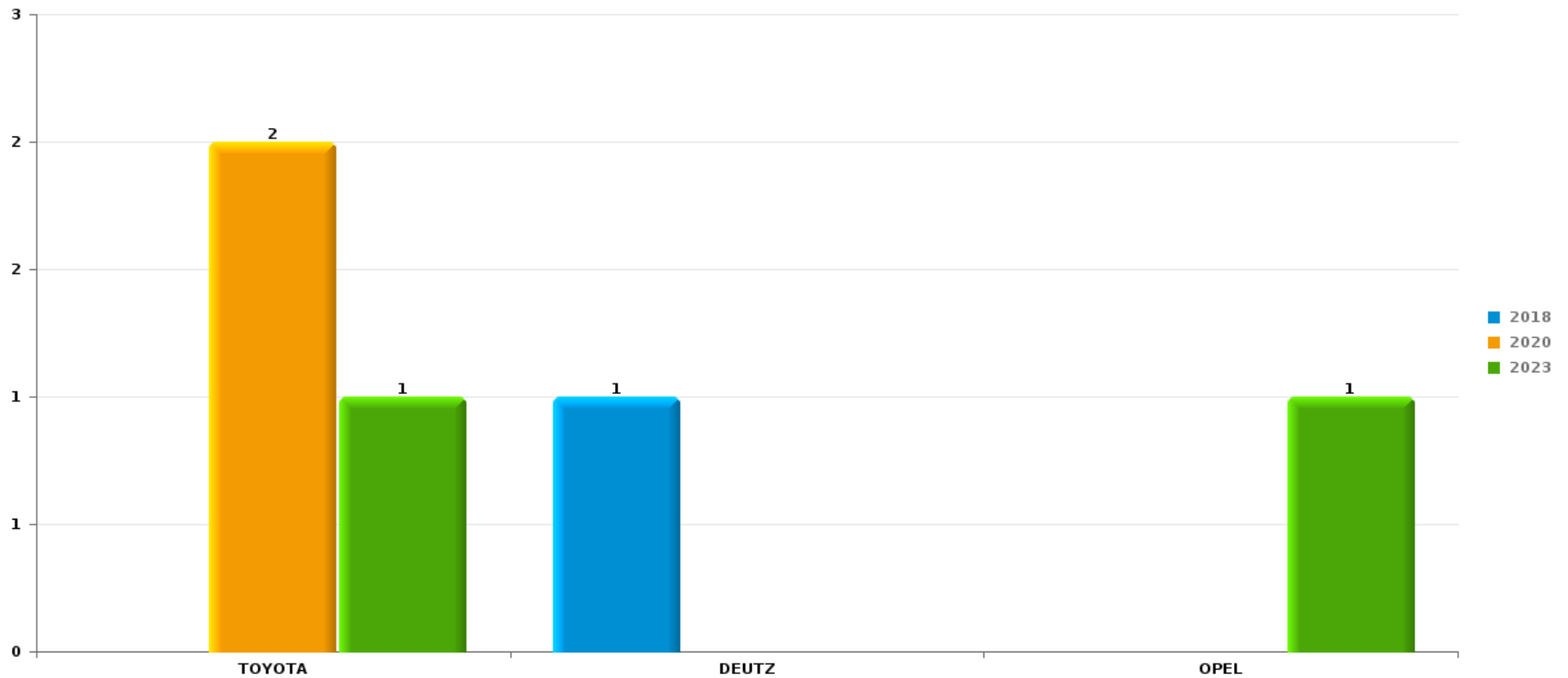
Remarque: en ce qui concerne les objets, aucun total n'est reproduit étant donné que plusieurs objets peuvent avoir été volés lors d'un même fait.



Hoegaarden

Vol de voiture

Nombre de voitures volées par marque (Top 5)



STATISTIQUES POLICIERES DE CRIMINALITE

LIEU DE PERPETRATION: COMMUNE

Hoegaarden

PARTIE VI : SUSPECTS



Partie 1: Niveau FAITS (comptage du nombre de faits pour lesquels un certain type de suspect est impliqué)

1.1. Nombre d'infractions selon le sexe des suspects identifiés (par catégorie principale)

Étant donné que, tant un suspect identifié masculin qu'un suspect identifié féminin peuvent être impliqués lors d'un même fait, il est possible que la somme des colonnes «Hommes» et «Femmes» soit supérieure à la valeur de la colonne «Total...» (voir également la note méthodologique)

Hoegaarden

2023

Catégorie principale / Sexe	Nombre total de faits avec au moins 1 suspect	Hommes	%	Femmes	%
Drogues	11	11	100,0%		
Vol et extorsion	9	9	100,0%	1	11,1%
Infr. contre l'intégrité physique	8	8	100,0%	1	12,5%
Législation sur les étrangers	5	3	60,0%	2	40,0%
Dégradation de la propriété	4	4	100,0%		
Infr. contre la sécurité publique	4	4	100,0%		
Infr. contre l'autorité publique	4	4	100,0%		
Ivresse et alcool	4	4	100,0%		
Armes et explosifs	3	3	100,0%		
Environnement	3	3	100,0%		
Infr. contre autres valeurs morales et sentiments	3	2	66,7%	1	33,3%
Registre de population	2	1	50,0%	1	50,0%
Code pénal social	1	1	100,0%		
Total	61	57	93,4%	6	9,8%



1.2. Nombre d'infractions selon le sexe des suspects identifiés (par figure criminelle)

Étant donné que, tant un suspect identifié masculin qu'un suspect identifié féminin peuvent être impliqués lors d'un même fait, il est possible que la somme des colonnes «Hommes» et «Femmes» soit supérieure à la valeur de la colonne «Total...» (voir également la note méthodologique)

Hoegaarden

2023

FC Vol moyen de transport

Figure criminelle / Sexe	Nombre total de faits avec au moins 1 suspect identifié	Hommes	%
Vol de voiture	1	1	100,0%
Vol de vélo	1	1	100,0%
Total	PA	PA	PA

FC Cambriolage

Figure criminelle / Sexe	Nombre total de faits avec au moins 1 suspect identifié	Hommes	%
Cambriolage dans habitation	1	1	100,0%
Cambriolage dans bâtiment (total)	1	1	100,0%
Total	PA	PA	PA

FC Vol autre

Figure criminelle / Sexe	Nombre total de faits avec au moins 1 suspect identifié	Hommes	%
Vol à l'étalage	5	5	100,0%
Total	PA	PA	PA

CRIMINALITE ENREGISTREE: SUSPECTS



FC Autre

Figure criminelle / Sexe	Nombre total de faits avec au moins 1 suspect identifié	Hommes	%
Dégradation de voiture	2	2	100,0%
Total	PA	PA	PA

PH Violence intrafamiliale (VIF)

Figure criminelle / Sexe	Nombre total de faits avec au moins 1 suspect identifié	Hommes	%	Femmes	%
VIF: physique, dans le couple	3	3	100,0%	1	33,3%
VIF: physique, envers d'autres membres	1	1	100,0%		
VIF: psychique, dans le couple	1	1	100,0%		
Total	PA	PA	PA	PA	PA

PH Violence dans l'espace public

Figure criminelle / Sexe	Nombre total de faits avec au moins 1 suspect identifié	Hommes	%	Femmes	%
Violence physique (voie publique)	2	2	100,0%		
Violence physique (endroit accessible au public)	2	2	100,0%	1	50,0%
Violence psychique (voie publique)	1	1	100,0%		
Violence psychique (endroit accessible au public)	2	2	100,0%		
Total	PA	PA	PA	PA	PA



1.3. Nombre d'infractions selon l'âge des suspects identifiés (par catégorie principale)

Étant donné que, tant un suspect identifié mineur qu'un suspect identifié majeur peuvent être impliqués lors d'un même fait, il est possible que la somme des colonnes «Mineur» et «Majeur» soit supérieure à la valeur de la colonne «Total...» (voir également la note méthodologique)

Hoegaarden

2023

Catégorie principale / Âge	Nombre total de faits avec au moins 1 suspect identifié	Mineur	%	Majeur	%
Drogues	11			11	100,0%
Vol et extorsion	9	2	22,2%	7	77,8%
Infr. contre l'intégrité physique	8			8	100,0%
Législation sur les étrangers	5			5	100,0%
Dégradation de la propriété	4			4	100,0%
Infr. contre la sécurité publique	4			4	100,0%
Infr. contre l'autorité publique	4			4	100,0%
Ivresse et alcool	4			4	100,0%
Armes et explosifs	3			3	100,0%
Environnement	3			3	100,0%
Infr. contre autres valeurs morales et sentiments	3			3	100,0%
Registre de population	2			2	100,0%
Code pénal social	1			1	100,0%
Total	61	2	3,3%	59	96,7%



1.4. Nombre d'infractions selon l'âge des suspects identifiés (par figure criminelle)

Étant donné que, tant un suspect identifié mineur qu'un suspect identifié majeur peuvent être impliqués lors d'un même fait, il est possible que la somme des colonnes «Mineur» et «Majeur» soit supérieure à la valeur de la colonne «Total...» (voir également la note méthodologique)

Hoegaarden

2023

FC Vol moyen de transport

Figure criminelle / Âge	Nombre total de faits avec au moins 1 suspect identifié	Mineur	%	Majeur	%
Vol de voiture	1			1	100,0%
Vol de vélo	1	1	100,0%		
Total	PA	PA	PA	PA	PA

FC Cambriolage

Figure criminelle / Âge	Nombre total de faits avec au moins 1 suspect identifié	Mineur	%
Cambriolage dans habitation	1	1	100,0%
Cambriolage dans bâtiment (total)	1	1	100,0%
Total	PA	PA	PA

FC Vol autre

Figure criminelle / Âge	Nombre total de faits avec au moins 1 suspect identifié	Majeur	%
Vol à l'étalage	5	5	100,0%
Total	PA	PA	PA

FC Autre

Figure criminelle / Âge	Nombre total de faits avec au moins 1 suspect identifié	Majeur	%
Dégradation de voiture	2	2	100,0%
Total	PA	PA	PA

CRIMINALITE ENREGISTREE: SUSPECTS



PH Violence intrafamiliale (VIF)

Figure criminelle / Âge	Nombre total de faits avec au moins 1 suspect identifié	Majeur	%
VIF: physique, dans le couple	3	3	100,0%
VIF: physique, envers d'autres membres	1	1	100,0%
VIF: psychique, dans le couple	1	1	100,0%
Total	PA	PA	PA

PH Violence dans l'espace public

Figure criminelle / Âge	Nombre total de faits avec au moins 1 suspect identifié	Majeur	%
Violence physique (voie publique)	2	2	100,0%
Violence physique (endroit accessible au public)	2	2	100,0%
Violence psychique (voie publique)	1	1	100,0%
Violence psychique (endroit accessible au public)	2	2	100,0%
Total	PA	PA	PA



Partie 2: Niveau SUSPECTS-FAIT (comptage du nombre de combinaisons suspect-fait)

2.1. Nombre de suspects-fait selon le sexe des suspects identifiés (TOP 5 des catégories principales)

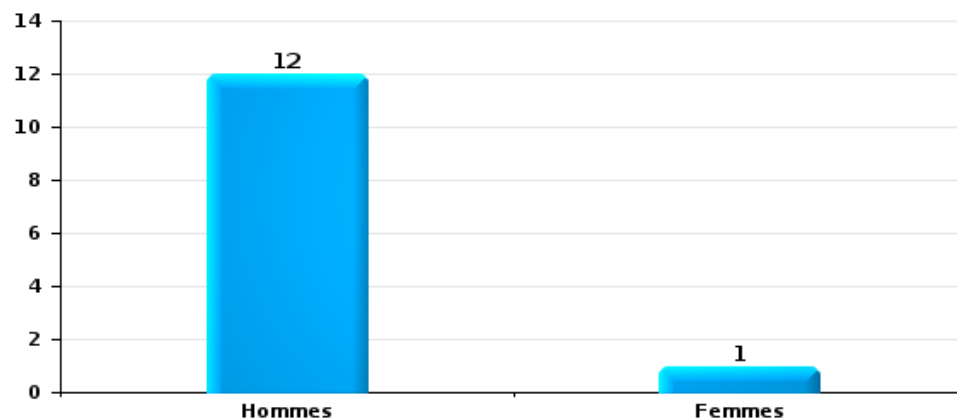
Lorsqu'un même suspect a commis plusieurs faits durant la période considérée, il est aussi comptabilisé plusieurs fois (voir également la note méthodologique)

Hoegaarden

2023

Vol et extorsion

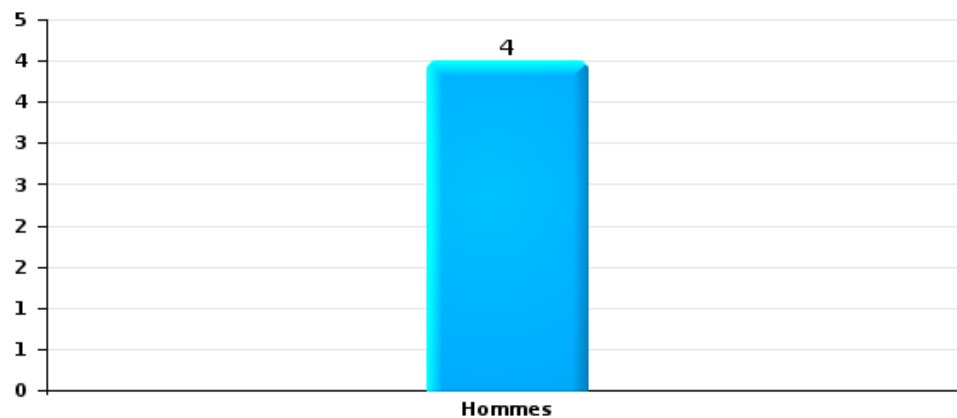
Nombre de suspects-fait selon le sexe





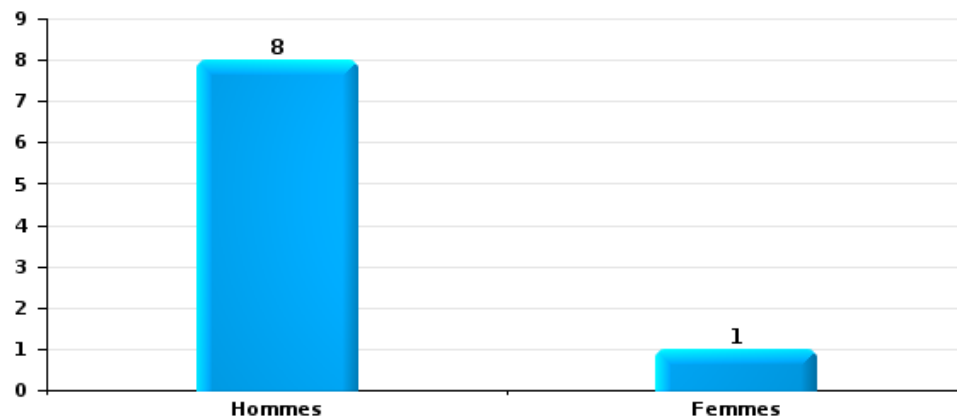
Dégradation de la propriété

Nombre de suspects-fait selon le sexe



Infr. contre l'intégrité physique

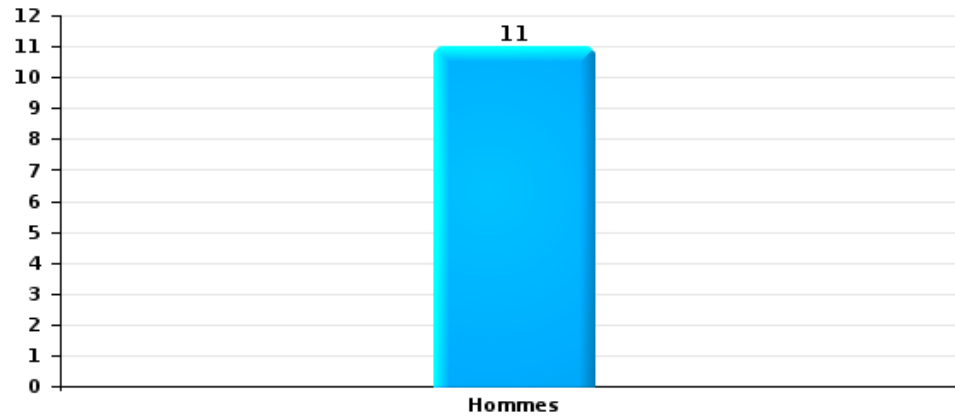
Nombre de suspects-fait selon le sexe





Drogues

Nombre de suspects-fait selon le sexe





2.2. Nombre de suspects-fait selon le sexe des suspects identifiés (TOP 5 des figures criminelles)

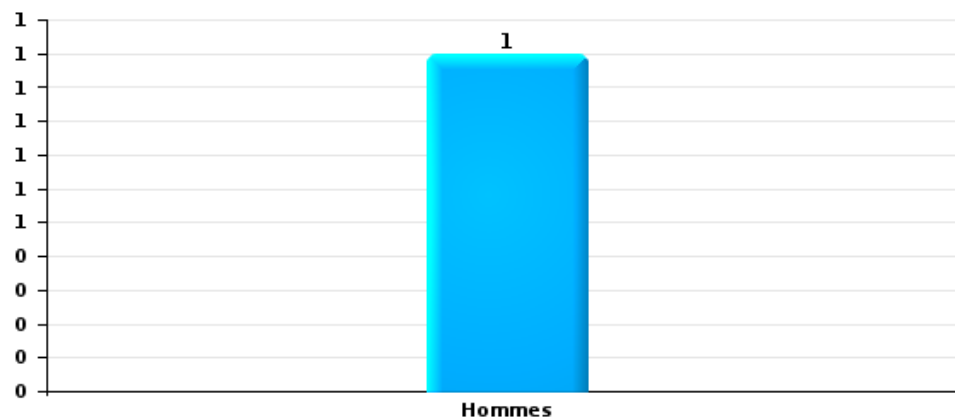
Lorsqu'un même suspect a commis plusieurs faits durant la période considérée, il est aussi comptabilisé plusieurs fois (voir également la note méthodologique)

Hoegaarden

2023

Cambriolage dans bâtiment (total)

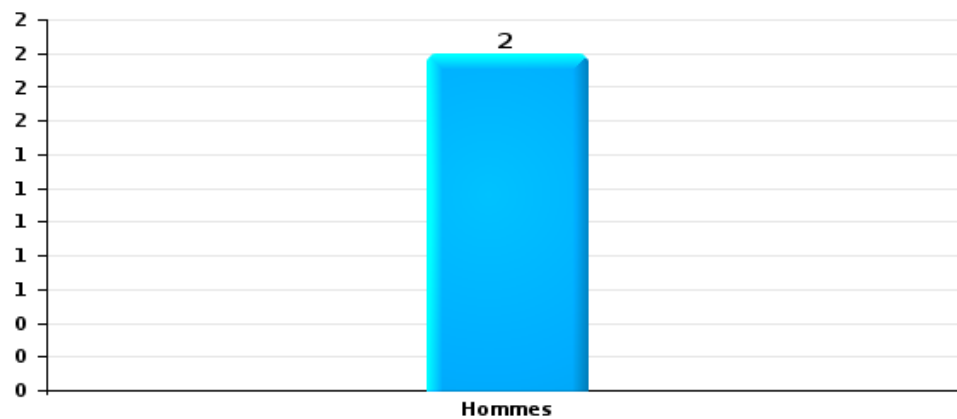
Nombre de suspects-fait selon le sexe





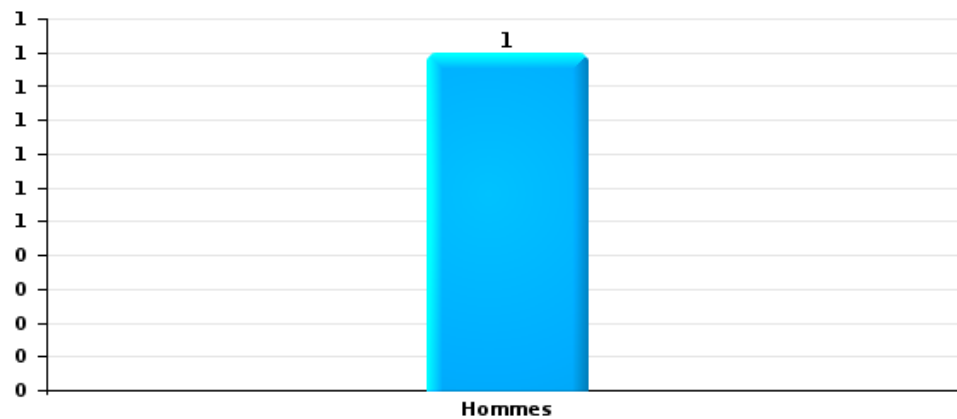
Dégradation de voiture

Nombre de suspects-fait selon le sexe



Vol de vélo

Nombre de suspects-fait selon le sexe





2.3. Nombre de suspects-fait selon l'âge des suspects identifiés (TOP 5 des catégories principales)

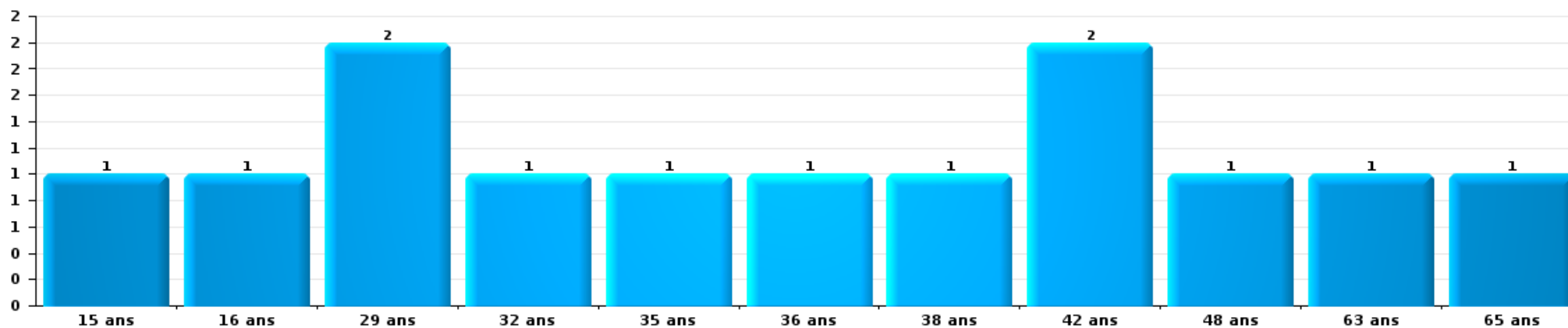
1) Lorsqu'un même suspect a commis plusieurs faits durant la période considérée, il est aussi comptabilisé plusieurs fois, qu'il ait le même âge ou non – 2) Les suspects au-dessous de 14 ans et à partir de 90 ans ne sont pas repris dans le tableau (voir également la note méthodologique)

Hoegaarden

2023

Vol et extorsion

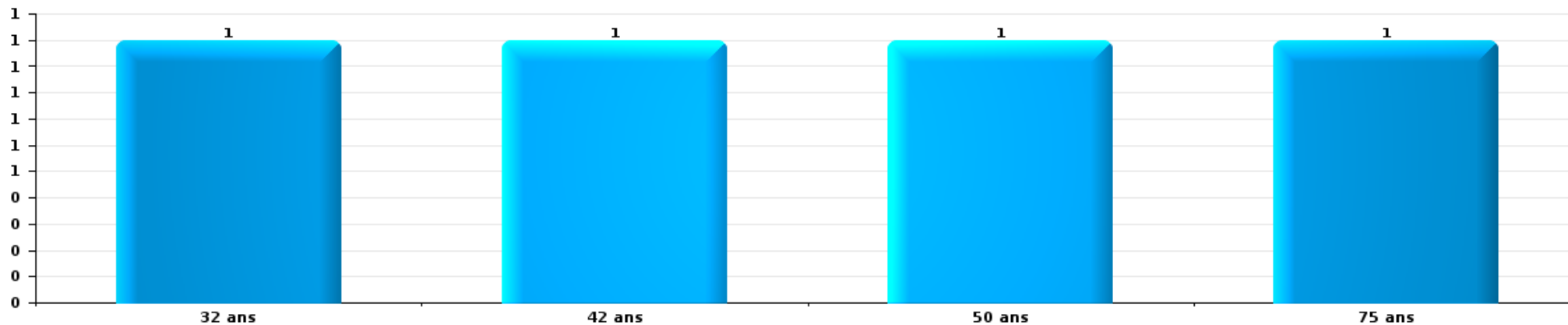
Nombre de suspects-fait par âge (chronologique)





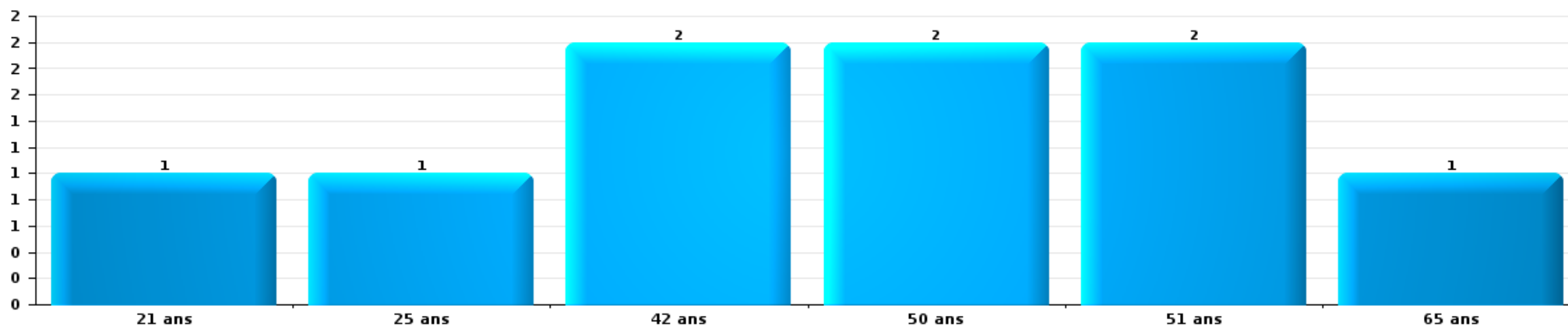
Dégradation de la propriété

Nombre de suspects-fait par âge (chronologique)



Infr. contre l'intégrité physique

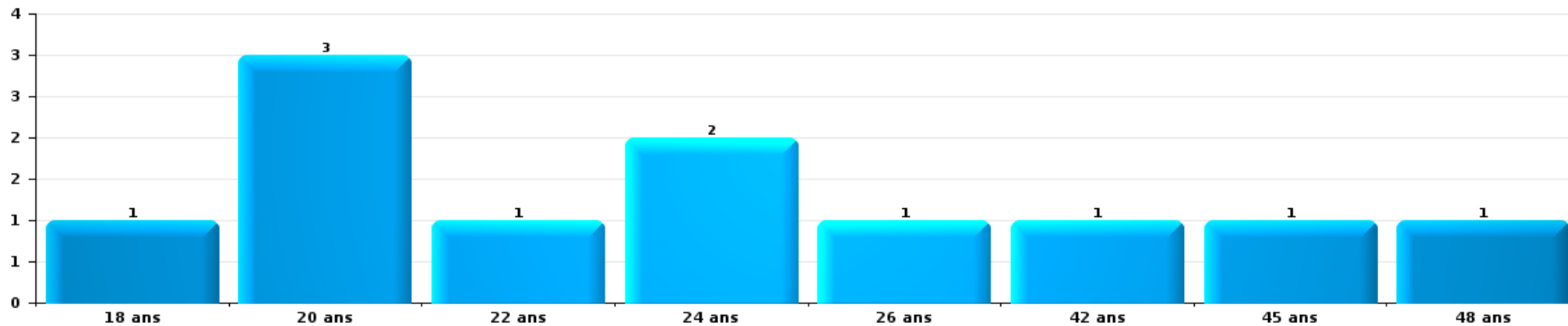
Nombre de suspects-fait par âge (chronologique)





Drogues

Nombre de suspects-fait par âge (chronologique)





2.4. Nombre de suspects-fait selon l'âge des suspects identifiés (TOP 5 des figures criminelles)

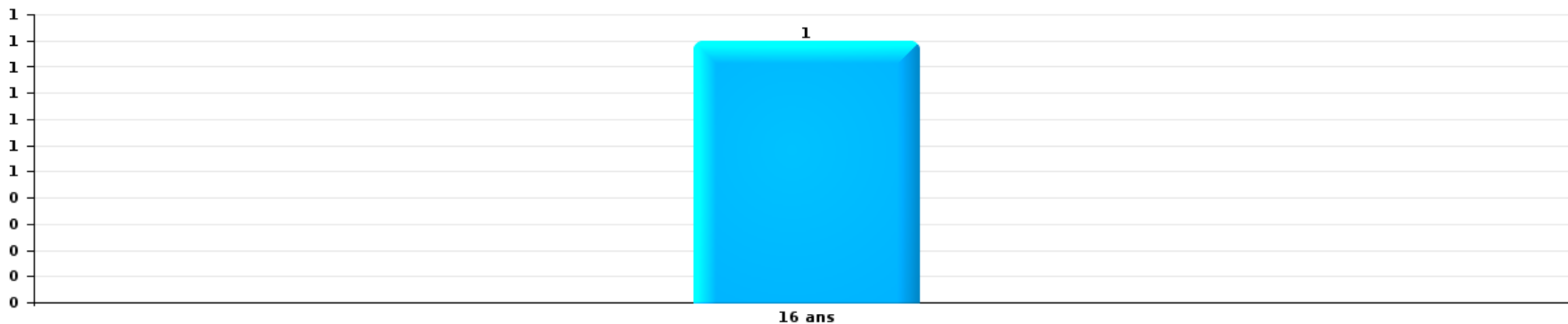
1) Lorsqu'un même suspect a commis plusieurs faits durant la période considérée, il est aussi comptabilisé plusieurs fois, qu'il ait le même âge ou non – 2) Les suspects au-dessous de 14 ans et à partir de 90 ans ne sont pas repris dans le tableau (voir également la note méthodologique)

Hoegaarden

2023

Cambrilage dans bâtiment (total)

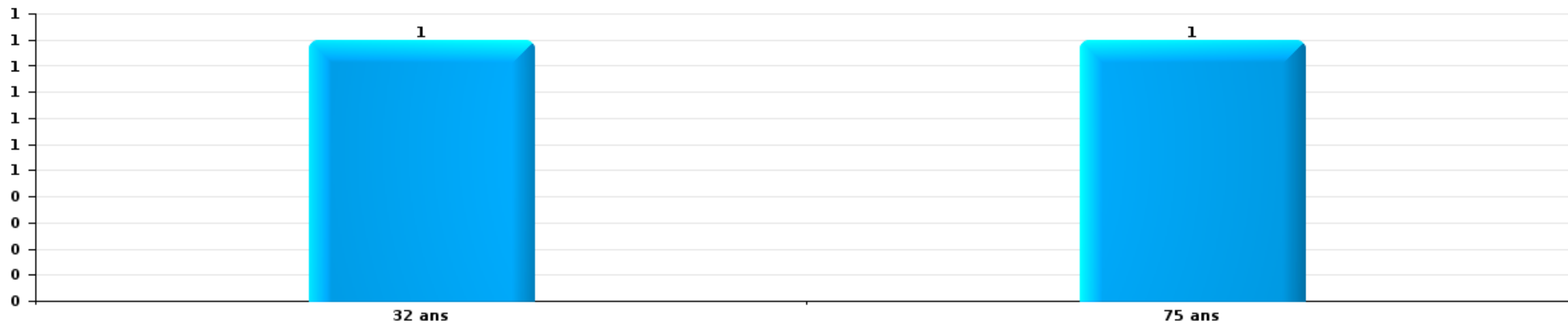
Nombre de suspects-fait par âge (chronologique)





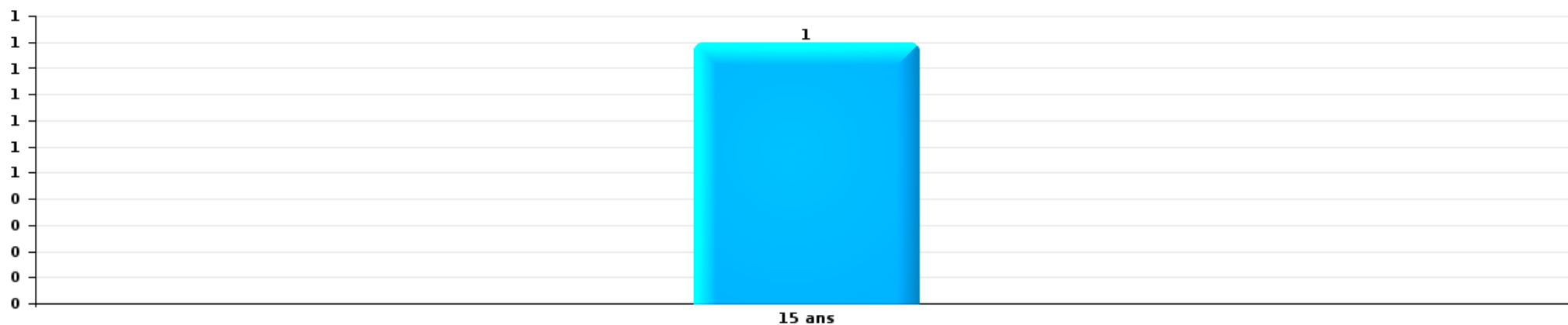
Dégradation de voiture

Nombre de suspects-fait par âge (chronologique)



Vol de vélo

Nombre de suspects-fait par âge (chronologique)



STATISTIQUES POLICIERES DE CRIMINALITE

LIEU DE PERPETRATION: COMMUNE

Hoegaarden

***ANNEXE I: DETAIL PAR CATEGORIE DE DELIT
CODE PENAL***

Infraction Code pénal

Infr. contre l'intégrité physique

			2000	2013	2014	2015	2016	2017	2018	2019	2020	2021	2022	2023
Meurtre	Autres	Tent.		1		1	1							1
		Sous-total		1		1	1							1
Torture et maltraitance	Traitement inhumain	Acc.												1
		Sous-total												1
Coups et/ou blessures vol. en sphère familiale	Entre partenaires ou ex-partenaires	Acc.	2	6	5	7	8	6	13	7	3	4	5	9
		Tent.												
	Lors d'un différend familial en général	Acc.	3			1								
	Par les parents envers un mineur	Acc.			1		1		1		4	1	1	
	Envers les parents	Acc.	1	2	2		1	1	1	1	1	1	2	
	Envers d'autres ascendants directs ou collatéraux	Acc.				1				1			1	1
	Sous-total		6	8	8	9	10	7	15	9	8	6	9	10
Coups et/ou blessures vol. hors sphère familiale	Bagarres (=coups réciproques)	Acc.	1	2			1	1	1	4	4	2	1	2
	Coups envers fonctionnaire de police	Acc.						1	1		1			
	Coups envers un mineur par une pers. ayant autorité	Acc.				1								3
	Envers un mineur qualité de l'auteur inconnue	Acc.		2		1						1	2	
	Envers un arbitre de manifestation sportive	Acc.								1				
	Coups envers personnel institut d'enseignement	Acc.			2					2		1	2	
	Non spécifié	Acc.	3	8	10	2	10	7	4	7	7	6	7	10
	Sous-total		4	12	12	3	12	9	6	14	12	10	12	15
Abstention coupable		Acc.							1					
		Sous-total							1					
Autres infr. volontaires. c/ l'intégrité phys.	Privation de soins à enfant ou personne vulnérable	Acc.		1										
	Administration substances nuisibles	Acc.			1								2	
	Entrave méchante à la circulation	Acc.		2					1		2	1		
	Voies de faits et violences légères	Acc.				1								
	Sous-total		3	1	1				1		2	1	2	
Infr. involontaires contre l'intégrité physique	Coups et/ou blessures involontaires	Acc.	2		1							1	1	
	Morsure de chien	Acc.			1	1	1	1		2	2	1		1
		Sous-total	2		2	1	1	1		2	2	2	1	1
		Total	12	24	23	15	24	17	23	25	24	19	24	28

Infr. contre la liberté individuelle

		2000	2013	2014	2015	2016	2017	2018	2019	2020	2021	2022	2023
Prise d'otages	Acc.		1										
	Sous-total		1										
Détention par un particulier	Acc.									1	1		
	Sous-total									1	1		
	Total		1							1	1		

Infr. contre les mœurs

			2000	2013	2014	2015	2016	2017	2018	2019	2020	2021	2022	2023
Viol n'ayant pas causé la mort	Victime < 10a	Acc.								1	2			
	Victime 14a - 16a	Acc.						1						
	Victime majeure	Acc.						1		1	2			
		Sous-total							2	1	3	2		
Viol n'ayant pas causé la mort (nvCPS)	Victime < 16a	Acc.											1	
	Victime majeure	Acc.												1
		Sous-total											1	1
Attentat à la pudeur avec violence / menace	Victime < 16a	Acc.				1								
	Victime majeure	Acc.						1		1				
		Sous-total				1		1		1				
Attentat à la pudeur sans violence / menace	Victime < 16a	Acc.	1		1				1		1			
	Victime âge inconnu	Acc.	1						1					
		Sous-total	2		1				2		1			
Atteinte intégrité sexuelle sans mort (nvCPS)	Victime majeure	Acc.											2	
		Sous-total											2	
Pornographie infantine	Distribution	Acc.		1		1	1	7		1				
		Sous-total		1		1	1	7		1				
Incitation à la débauche	Victime mineure	Acc.							2	1			1	
		Sous-total							2	1			1	
Outrage public aux bonnes mœurs	Actions (exhibitionnisme, etc.)	Acc.				1								
		Sous-total				1								
Voyeurisme	Observation/enregistrement de nudité ou intimité	Acc.					3							
	Diffusion enregistrement nudité ou intimité	Tent.							1					
		Sous-total					3		1					
Diffusion contenu sex. but méchant/lucrat. (nvCPS)	Victime majeure	Acc.												1
		Sous-total												1
		Total	2	1	1	3	4	8	7	4	4	2	4	2

Infr. contre autres valeurs morales et sentiments

		2000	2013	2014	2015	2016	2017	2018	2019	2020	2021	2022	2023	
Harcèlement	Acc.	1	5	8	4	3	2	8	7	8	8	7	2	
	Sous-total	1	5	8	4	3	2	8	7	8	8	7	2	
Violation de sépulture	Acc.								1					
	Sous-total								1					
Violation du secret professionnel	Acc.					1								
	Sous-total					1								
Atteinte à l'honneur	Calomnie et diffamation	Acc.	1	2	1	3		5	1	4	4	1	2	
	Imputation calomnieuse	Acc.	1			1	3			1		3		
	Divulgateion méchante	Acc.	1				1							
	Injures (Délict)	Acc.	1											
	Sous-total	1	3	2	1	4	4	5	1	5	4	4	2	
Vie privée	Violation de domicile par un particulier	Acc.	1		1		1	1		1		1		
	Violation du secret des lettres	Acc.	1				1							
	Sous-total	1	1		1	2	1		1		1			
Tapage nocturne	Acc.		2				2	2					1	
	Sous-total		2				2	2					1	
Violation de communication par particulier	Acc.		1						1	1			1	
	Sous-total		1						1	1			1	
Abus faiblesses de personnes	Acc.							1						
	Sous-total							1						
Cyberlokking (leurre de mineur par ICT)	Acc.							1						
	Sous-total							1						
		Total	3	12	10	6	7	11	18	10	15	12	12	6

Infr. relative au statut juridique de l'enfant

			2000	2013	2014	2015	2016	2017	2018	2019	2020	2021	2022	2023
Non-représentation d'enfants	Par les parents	Acc.	1				1	1						
		Sous-total	1				1	1						
		Total	1				1	1						

Vol et extorsion

			2000	2013	2014	2015	2016	2017	2018	2019	2020	2021	2022	2023
Vol avec circ. aggr.	Avec violence	Acc.			1		1	1		1				
		Tent.	1	1										
	Sans violence	Acc.	34	54	25	37	30	30	24	27	22	7	22	17
		Tent.	19	18	13	20	17	17	10	16	7	13	10	8
Sous-total			54	73	39	57	48	48	34	44	29	20	32	25
Vol sans circ. aggr.	Avec violence	Acc.										1		
	Sans violence, Vol à la tire	Acc.		1	1			1	2	1				1
		Tent.							1					
	Sans violence, Vol d'usage	Acc.												1
		Acc.	1		4	2	3			2	1	1	1	
	Sans violence, Vol domestique	Acc.	27	33	37	39	36	26	28	34	21	19	32	33
Tent.				2	1	1	2	2	1		1	2		
Sous-total			28	33	44	43	40	28	31	40	23	22	35	35
Vol non spécifié		Acc.	1		1								1	
Sous-total			1	1		1							1	
Extorsion		Acc.	1		1				1		1		2	
		Tent.							1			1	1	
	Sous-total			1	1				2		1	1	3	
Total			84	106	85	100	89	76	67	84	53	43	71	60

Fraude

		2000	2013	2014	2015	2016	2017	2018	2019	2020	2021	2022	2023
Blanchiment d'argent	Acc.			1					3		1		
	Sous-total			1					3		1		
Recel	Recel simple Non spécifié	Acc.									1		
	Sous-total					1					1		
Grivèlerie	Carburant / lubrifiant	Acc.											
	Boissons et aliments	Acc.		1									
	Non spécifié	Acc.											
	Sous-total			1									
Détournement et destruction frauduleuse	Cel frauduleux D'argent, de papiers, etc.	Acc.	1	3	1	1	1		2	3		1	1
	De biens mobiliers des époux	Acc.		1									
	Non spécifié	Acc.	1			1							
	Sous-total		2	4	1	2	1		2	3		1	1
Escroquerie	Fraude par internet	Acc.	4	4	4	4	5	4	13	14	3	12	16
		Tent.	3	1	3	2	4	1	1	1			2
	Escroquerie sans internet	Acc.	2	2	1	5	1	1		5	1	2	2
		Tent.	2	1	1	2	3	1				2	1
	Sous-total		11	8	9	13	13	7	14	20	4	16	21
Tromperie	Monnaies	Tent.				1							
	Sous-total					1							
Abus de confiance et infr. apparentées	Abus de confiance	Acc.	3		1	1			4	1	3	4	4
	Abus des faiblesses	Acc.	1								1		
	Sous-total		4		1	1			4	1	4	4	4
Infr. liées à l'insolvabilité	Non spécifié	Acc.	1										
	Sous-total		1										
Chèques sans provision		Acc.											
	Sous-total												
	Total		14										
			18	14	11	18	14	7	23	24	10	21	26

Dégradation de la propriété

			2000	2013	2014	2015	2016	2017	2018	2019	2020	2021	2022	2023
Incendie volontaire	Dans lieu habité (de jour)	Acc.				2	1							
	Dans un autre lieu (de jour)	Acc.		1	3	2								
	Dans un autre lieu (de nuit)	Acc.			2		1			1	1			
	Dans un autre lieu (moment indéterminé)	Acc.					2							
		Sous-total		1	5	4	4			1	1			
Destruction par explosion volontaire	Dans un autre lieu (de nuit)	Acc.										1		
		Sous-total										1		
Incendie involontaire		Acc.	1				1			2		1	1	2
		Sous-total	1				1			2		1	1	2
Destruction, dénaturation, dégradation	Avec circ. aggr.	Acc.		1		1								1
	Destruction de biens agricoles	Acc.						1		2		1		
		Sous-total		1		1		1		2		1		1
Vandalisme	Sur véhicules	Acc.	4	12	11	26	22	14	16	18	19	12	17	15
	Sur autres biens mobiliers	Acc.	9	2	1	1	2		5	2	2	2	3	4
	Graffitis	Acc.				2			1		1			1
	Autres détériorations sur biens immobiliers	Acc.	1	8	7	8	9	4	13	3	5	10	8	9
	Dégradation de clôture	Acc.	2	3	7				1	1	1	1	3	
		Sous-total	16	25	26	37	33	18	36	24	28	25	31	29
		Total	17	27	31	42	38	19	36	29	29	28	32	32

Infr. contre la sécurité publique

		2000	2013	2014	2015	2016	2017	2018	2019	2020	2021	2022	2023	
Association de malfaiteurs	Acc.		1	2		1			1					
	Sous-total		1	2		1			1					
Evasion de prisonniers	Non-respect surveillance électronique Acc.				1			2	1				2	
	Sous-total				1			2	1				2	
Menaces	Menace d'attentat Acc.	1										1		
	Verbales Acc.	10	3	7	1	4	5	2	3	1	1	3	3	
	Ecrites Acc.	3		2	2	2		2	1				1	
	Par gestes, emblèmes Acc.		2			1	1	2		5	2	1	7	
	Sous-total	14	5	9	3	7	6	6	4	6	6	3	5	11
		Total	14	6	11	4	8	6	8	6	6	3	5	13

Infr. contre l'autorité publique

			2000	2013	2014	2015	2016	2017	2018	2019	2020	2021	2022	2023
Rébellion	Rébellion armée	Acc.	1					1						1
	Rébellion non armée	Acc.						3	1		3		1	1
		Sous-total	1					4	1		3		1	2
Outrages		Acc.	1	2				1			1			2
		Sous-total	1	2				1			1			2
Autres infractions	Imprimés sans éditeur responsable	Acc.										1		
		Sous-total										1		
		Total	2	2				5	1		4	1	1	4

Infr. contre la foi publique

			2000	2013	2014	2015	2016	2017	2018	2019	2020	2021	2022	2023
Faux en écritures	Faux en écritures	Acc.	1		1	2	3	1	1	3	1	1	2	
	Usage de faux en écrit. et écrit. falsifiées	Acc.		2		1				2	1	2	2	1
		Sous-total	1	2	1	3	3	1	1	5	2	3	4	1
Usurpation	De nom	Acc.							1	2	3	1	1	1
		Sous-total							1	2	3	1	1	1
Contrefaçon / falsification	Contrefaçon	Acc.								1			2	
	Falsification	Acc.								1		1		2
		Sous-total								2		1	2	2
Fausses monnaies	Emission	Acc.	1		2	2	1	1		1	1			
	Autres	Acc.	1											
		Sous-total	2	2	2	2	1	1		1	1			
Faux en justice	Fausse déclarations	Acc.	1					1						
		Sous-total	1					1						
		Total	4	2	3	5	4	3	2	10	6	5	7	4



Hoegaarden

Infraction Code pénal

Infr. contre la famille

		2000	2013	2014	2015	2016	2017	2018	2019	2020	2021	2022	2023
Abandon de famille	Acc.	3				3							
	Sous-total	3				3							
Refus du droit aux relations personnelles	Acc.	24	3	3	1	3	3	1	1	3		2	3
	Sous-total	24	3	3	1	3	3	1	1	3		2	3
Non-acquittement pension alimentaire	Acc.		1	1		4	1	1		1			
	Sous-total		1	1		4	1	1		1			
	Total	27	4	4	1	10	4	2	1	4		2	3

Criminalité informatique

		2000	2013	2014	2015	2016	2017	2018	2019	2020	2021	2022	2023
Hacking	Acc.					1	2		4	2	1	2	
	Tent.								1			1	
	Sous-total					1	2		5	2	1	3	
Faux en informatique	Acc.												1
	Sous-total												1
Fraude informatique	Acc.		2	1	4	6	4	1	11	24	16	8	21
	Tent.			2		1	2		2				
	Sous-total		2	3	4	7	6	1	13	24	16	8	21
Sabotage	Acc.		3	1					1				
	Sous-total		3	1					1				
	Total		5	4	4	8	8	1	19	26	17	11	22

Traite des êtres humains

		2000	2013	2014	2015	2016	2017	2018	2019	2020	2021	2022	2023
Exploitation économique	Acc.									1			
	Sous-total									1			
	Total									1			



Contravention Code pénal

		2000	2013	2014	2015	2016	2017	2018	2019	2020	2021	2022	2023
Autres contraventions CP	Acc.	1											
	Sous-total	1											
	Total	1											

STATISTIQUES POLICIERES DE CRIMINALITE

LIEU DE PERPETRATION: COMMUNE

Hoegaarden

***ANNEXE II: DETAIL PAR CATEGORIE DE DELIT
LOIS SPECIALES***



Hoegaarden

Infraction Lois spéciales

Drogues

			2000	2013	2014	2015	2016	2017	2018	2019	2020	2021	2022	2023
Détention	Acc.		7	18	12	7	4	13	5	17	17	8	15	8
	Sous-total		7	18	12	7	4	13	5	17	17	8	15	8
Usage	Usage en groupe	Acc.	2											
	Usage individuel	Acc.	1											
	Faciliter l'usage	Acc.		1						3				
	Sous-total		3	1						3				
Importation et exportation	Acc.		4				1							
	Sous-total		4				1							
Fabrication	Acc.			1	1	1	3	1					3	1
	Sous-total			1	1	1	3	1					3	1
Commerce	Acc.		1	5	2	3	3	1		2	2		4	2
	Sous-total		1	5	2	3	3	1		2	2		4	2
Autres	Acc.			1	1			1				2		
	Sous-total			1	1			1				2		
	Total		15	26	16	11	11	16	5	22	19	10	22	11

Législation sur les étrangers

			2000	2013	2014	2015	2016	2017	2018	2019	2020	2021	2022	2023
Transmigration illégale	Mariages simulés/blancs sans récompense/contrainte	Acc.								3				1
	Accès au territoire	Acc.	1	3				1	1	3			1	2
	Séjour	Acc.	2		2			2		7	2		3	3
	Inscription au registre des étrangers	Acc.				1		1					6	
	Sous-total		3	3	2		1	3	2	13	2		10	6
Trafic d'êtres humains	Acc.												1	
	Sous-total												1	
	Total		3	3	2		1	3	2	13	2		11	6



Environnement

			2000	2013	2014	2015	2016	2017	2018	2019	2020	2021	2022	2023
Déchets	Transport de déchets	Acc.									2			
	Déchets par professionnel	Acc.									1			2
	Déchets par particulier	Acc.		1	4	5	2	12	4	1	2	5		2
	Déchets par personne indéterminée	Acc.	3											
	Déchets: permis/autorisation	Acc.		1							1			
	Sous-total		3	2	4	5	2	12	4	1	6	5		4
Feux d'artifice		Acc.		1										
		Sous-total		1										
Autres que déchets	Urbanisme	Acc.			1	1				1				
	Bruit	Acc.	1											
	Pollution de l'eau	Acc.		1		1				1				
	Pollution du sol	Acc.									1			
	Autres nuisances en matière d'environnement	Acc.					1			1				
	Sous-total		1	1	2	1				3	1			
Biodiversité / Faune et flore	Bien-être animal	Acc.		1		1				3	5	2	8	3
	Protection de la nature	Acc.					1							
	Permis / autorisation animaux	Acc.		1	1									
	Destruction d'animaux	Acc.	1											
		Tent.												
	Sous-total		1	2	2	2	1			3	5	2	8	3
	Total		5	6	7	9	4	12	4	7	12	7	8	7



Armes et explosifs

			2000	2013	2014	2015	2016	2017	2018	2019	2020	2021	2022	2023
Détention illégale	Arme à feu	Acc.		7	2	4	4	3	16	6	2	4	4	1
	Arme blanche ou non à feu	Acc.		3	1		1	1	2	1	2	1	2	2
	Munition	Acc.							1		1	3	3	
		Sous-total		10	3	4	5	4	19	7	5	8	9	3
Port / transport illégal	Arme à feu	Acc.								1				
	Arme blanche ou non à feu	Acc.			1	1				2	1	1		1
		Sous-total			1	1				3	1	1		1
Commerce illégal	Arme à feu	Acc.					1							
		Sous-total					1							
Autre	Numéro de série	Acc.								1				
	Défaut signalement vol ou perte	Acc.							2					
		Sous-total							2	1				
		Total		10	4	5	6	4	21	11	6	9	9	4

Protection de la personne

			2000	2013	2014	2015	2016	2017	2018	2019	2020	2021	2022	2023
Discrimination	Racisme et xénophobie	Acc.		1	1							1		1
		Sous-total		1	1							1		1
Protection de la vie privée		Acc.	1											
		Sous-total	1											
Caméras de surveillance		Acc.									1			
		Sous-total									1			
Droit à l'image		Acc.								1				2
		Sous-total								1				2
		Total	1	1	1					1	1	1		3



Hoegaarden

Infraction Lois spéciales

Hormones et dopage

		2000	2013	2014	2015	2016	2017	2018	2019	2020	2021	2022	2023
Détention	Acc.				1								
	Sous-total:				1								
Fabrication et distribution	Acc.		3										
	Sous-total:		3										
	Total:		3		1								

Protection de la jeunesse

		2000	2013	2014	2015	2016	2017	2018	2019	2020	2021	2022	2023
Législation sur l'obligation scolaire	Acc.								1				
	Sous-total:								1				
Législation sur la protection de la jeunesse	Acc.		1	1	2	3	3	2	3	4	7	2	9
	Sous-total:		1	1	2	3	3	2	3	4	7	2	9
	Total:		1	1	2	3	3	2	4	4	7	2	9



Code pénal social

		2000	2013	2014	2015	2016	2017	2018	2019	2020	2021	2022	2023
Harcèlement au travail	Acc.				1						1	1	
	Sous-total:				1						1	1	
Travail illégal	Acc.	1											
	Sous-total:	1											
Fraude sociale aux cotisations (travail au noir)	Acc.		1		1		1	1		2	1		1
	Sous-total:		1		1		1	1		2	1		1
Documents sociaux	Acc.				1								
	Sous-total:				1								
Surveillance et contrôle	Acc.										1		
	Sous-total:										1		
Infr. contre foi publique en droit pénal social	Acc.		1										
	Sous-total:		1										
	Total:	1	2		3		1	1		2	3	1	1

Ivresse et alcool

		2000	2013	2014	2015	2016	2017	2018	2019	2020	2021	2022	2023
Ivresse publique	Acc.	1	9	11	3	3	5	8	5	7	2	8	4
	Sous-total:	1	9	11	3	3	5	8	5	7	2	8	4
Servir de l'alcool à une personne ivre	Acc.		1			1		1					
	Sous-total:		1			1		1					
	Total:	1	10	11	3	4	5	9	5	7	2	8	4

Registre de population

		2000	2013	2014	2015	2016	2017	2018	2019	2020	2021	2022	2023
	Acc.	1	3	4	2	2	5	13	8	1	6	1	3
	Sous-total:	1	3	4	2	2	5	13	8	1	6	1	3
	Total:	1	3	4	2	2	5	13	8	1	6	1	3



Carte d'identité

		2000	2013	2014	2015	2016	2017	2018	2019	2020	2021	2022	2023
Pas en possession	Acc.								2				
	Sous-total:								2				
	Total:								2				

Santé publique

		2000	2013	2014	2015	2016	2017	2018	2019	2020	2021	2022	2023
Politique de la santé	Acc.									1			
	Sous-total:									1			
Denrées alimentaires	Acc.						1						
	Sous-total:						1						
Refus ou négligence respect mesures	Acc.									48	20		
	Sous-total:									48	20		
Autres	Acc.									12	1		
	Sous-total:									12	1		
	Total:						1			61	21		

Travail

		2000	2013	2014	2015	2016	2017	2018	2019	2020	2021	2022	2023
Règlement général protection du travail	Acc.					1							
	Sous-total:					1							
Commerce ambulant	Acc.		1	1									
	Sous-total:		1	1									
Infractions mesure interdiction professionnelle	Acc.		5			1	1	1		1			
	Sous-total:		5			1	1	1		1			
	Total:		6	1		2	1	1		1			



Protection des revenus publics

		2000	2013	2014	2015	2016	2017	2018	2019	2020	2021	2022	2023
Non spécifié	Acc.						1	1					
	Sous-total:						1	1					
	Total:						1	1					

Législation économique

		2000	2013	2014	2015	2016	2017	2018	2019	2020	2021	2022	2023
Sociétés	Acc.	1											
	Sous-total:	1											
Instruments financiers	Acc.							2	1				
	Sous-total:							2	1				
	Total:	1						2	1				

Autres lois spéciales

		2000	2013	2014	2015	2016	2017	2018	2019	2020	2021	2022	2023
Dégradation involontaire câbles télécommunication	Acc.					1	2	1		16	6	5	2
	Sous-total:					1	2	1		16	6	5	2
Infractions Loi police chemins de fer	Tent.							1					
	Sous-total:							1					
Autres	Acc.								1				
	Sous-total:								1				
	Total:					1	2	2	1	16	6	5	2

STATISTIQUES POLICIERES DE CRIMINALITE

LIEU DE PERPETRATION: COMMUNE

Hoegaarden

***ANNEXE III: DETAIL
FIGURES CRIMINELLES / PHENOMENES***



Hoegaarden

FC Vol moyen de transport

		2000	2013	2014	2015	2016	2017	2018	2019	2020	2021	2022	2023
Vol de voiture	Acc.	11	3			2	2	1	2	2			1
	Tent.	3			1								1
	Total	14	3		1	2	2	1	2	2			2
Vol de moto	Acc.											2	
	Tent.					1							
	Total					1						2	
Vol dans les garages	Acc.	2	1			1							
	Tent.												
	Total	2	1			1							
Vol de vélomoteur	Acc.	2	1	1	2	1			1			2	1
	Tent.												
	Total	2	1	1	2	1			1			2	1
Vol de vélo	Acc.	2	8	6	11	8	5	8	8	6	9	8	7
	Tent.												
	Total	2	8	6	11	8	5	8	8	6	9	8	7

FC Cambriolage

		2000	2013	2014	2015	2016	2017	2018	2019	2020	2021	2022	2023
Cambriolage dans habitation	Acc.	12	16	13	19	18	17	11	11	10	4	8	5
	Tent.	13	9	5	13	14	11	9	11	5	12	8	5
	Total	25	25	18	32	32	28	20	22	15	16	16	10
Cambriolage ds entreprise ou commerce	Acc.	4	7	2	4	3	2		4	1	1	1	1
	Tent.	4	3	2		1	1		1	1			
	Total	8	10	4	4	4	3		5	2	1	1	1
Cambriolage ds service public ou bâtiment administ	Acc.		1	1				1					
	Tent.		3		1		1						
	Total		4	1	1		1	1					
Cambriolage dans bâtiment (total)	Acc.	16	24	16	23	21	19	12	15	11	5	9	6
	Tent.	16	15	7	14	15	13	9	12	6	12	8	5
	Total	32	39	23	37	36	32	21	27	17	17	17	11



FC Vol autre

		2000	2013	2014	2015	2016	2017	2018	2019	2020	2021	2022	2023
Vol à main armée	Acc.		1				1						
	Tent.		1										
	Total		2				1						
Vol avec violence sans arme	Acc.	1		1		1		1	1		1	3	
	Tent.	1						1			1	1	
	Total	2		1		1		2	1		2	4	
Vol dans ou sur un véhicule	Acc.	5	10	8	9	7	11	3	10	7	5	4	6
	Tent.		1	4	3	1		1	3	1	1	2	1
	Total	5	11	12	12	8	11	4	13	8	6	6	7
Vol d'armes et explosifs	Acc.		1		2								
	Tent.												
	Total		1		2								
Vol à la tire	Acc.	1		1	1			1	2	1			1
	Tent.								1				
	Total	1		1	1			1	3	1			1
Vol à l'étalage	Acc.	3	1	3	1	1			1			11	8
	Tent.			1									
	Total	3	1	4	1	1			1			11	8
Vol par ruse	Acc.		1	1						1			1
	Tent.											1	
	Total		1	1						1		1	1
Vol de métaux	Acc.		12	1	1			3	10	5		3	
	Tent.												
	Total		12	1	1			3	10	5		3	
Vol sur les chantiers	Acc.	4	1	1		2						3	5
	Tent.								1				
	Total	4	1	1		2			1			3	5
Vol d'animaux	Acc.				2					1			
	Tent.												
	Total				2					1			



FC Vol autre

		2000	2013	2014	2015	2016	2017	2018	2019	2020	2021	2022	2023
Vol de cargaison	Acc.		1	1	1	2							
	Tent.			1									
	Total		1	2	1	2							

Criminalité ICT

		2000	2013	2014	2015	2016	2017	2018	2019	2020	2021	2022	2023
Fraude de cartes de paiements	Acc.			1	1	4	1	1	4	3	1	1	1
	Total			1	1	4	1	1	4	3	1	1	1
Phishing	Acc.								3	13	7	5	9
	Tent.								2				
	Total								5	13	7	5	9
Shouldersurfing	Acc.								1	2			
	Total								1	2			
Skimming	Acc.				1	1							
	Total				1	1							

FC Autre

		2000	2013	2014	2015	2016	2017	2018	2019	2020	2021	2022	2023
Violence contre les métiers d'intérêt général	Acc.			2			1	1	2	1	1	2	1
	Total			2			1	1	2	1	1	2	1
Graffiti	Acc.				1			1		1			1
	Total				1			1		1			1
Dégradation de voiture	Acc.	1	12	11	24	21	14	14	16	19	12	15	15
	Total	1	12	11	24	21	14	14	16	19	12	15	15
Rixe au couteau	Acc.				1			1					
	Total				1			1					



PH Violence intrafamiliale (VIF)

		2000	2013	2014	2015	2016	2017	2018	2019	2020	2021	2022	2023
VIF: physique, dans le couple	Acc.	2	7	5	7	8	6	13	7	3	4	5	9
	Tent.				1								
	Total	2	7	5	8	8	6	13	7	3	4	5	9
VIF: physique, envers des descendants	Acc.			1	1	1		1		5	1	2	
	Total			1	1	1		1		5	1	2	
VIF: physique, envers d'autres membres	Acc.	4	2	2	1	2	1	2	2	1	1	3	1
	Total	4	2	2	1	2	1	2	2	1	1	3	1
VIF: sexuelle, dans le couple	Acc.												1
	Total												1
VIF: sexuelle, envers des descendants	Acc.	1								1			
	Total	1								1			
VIF: psychique, dans le couple	Acc.	25	3	3	1	4	5	2	1	3	1	2	4
	Total	25	3	3	1	4	5	2	1	3	1	2	4
VIF: psychique, envers des descendants	Acc.										1		
	Total										1		
VIF: psychique, envers d'autres membres	Acc.									1			
	Total									1			
VIF: économique, envers des descendants	Acc.	1											
	Total	1											
VIF: économique, envers d'autres membres	Acc.	3	1	2		7	1	1	1	1			
	Total	3	1	2		7	1	1	1	1			

PH Hormones et dopage

		2000	2013	2014	2015	2016	2017	2018	2019	2020	2021	2022	2023
Dopage humain	Acc.		3		1								
	Total		3		1								



PH Drogues

		2000	2013	2014	2015	2016	2017	2018	2019	2020	2021	2022	2023
Vente de cocaïne	Acc.		2			2			2	1		1	
	Total		2			2			2	1		1	
Import-export de cocaïne	Acc.					1							
	Total					1							
Import-export de drogues synthétiques	Acc.					1							
	Total					1							
Vente de drogues synthétiques	Acc.		3		2	1			1				
	Total		3		2	1			1				
Production de cannabis (culture)	Acc.											2	
	Total											2	
Import-export de cannabis en grande quantité	Acc.					1							
	Total					1							
Vente-traffic d'héroïne	Acc.											1	
	Total											1	

PH Trafic d'armes

		2000	2013	2014	2015	2016	2017	2018	2019	2020	2021	2022	2023
Commerce et production d'arme à feu et mun.	Acc.					1			1				
	Total					1			1				

PH Traite des êtres humains

		2000	2013	2014	2015	2016	2017	2018	2019	2020	2021	2022	2023
TEH - exploitation économique	Acc.									1			
	Total									1			



PH Violence dans l'espace public

		2000	2013	2014	2015	2016	2017	2018	2019	2020	2021	2022	2023
Violence physique (voie publique)	Acc.	1	4	5	1	5	4	6	1	2	2	4	7
	Tent.					1							
	Total	1	4	5	1	6	4	6	1	2	2	4	7
Violence physique (autre endroit public)	Acc.	1	1										
	Tent.												
	Total	1	1										
Violence physique (endroit accessible au public)	Acc.	2	3	1		2	3	2	4	7	3	2	3
	Tent.												
	Total	2	3	1		2	3	2	4	7	3	2	3
Violence sexuelle (voie publique)	Acc.				1								
	Tent.												
	Total				1								
Violence sexuelle (endroit accessible au public)	Acc.	1					1		1			1	
	Tent.												
	Total	1					1		1			1	
Violence psychique (transport public)	Acc.							1				1	
	Tent.												
	Total							1				1	
Violence psychique (voie publique)	Acc.	7	1	3	1	3	1	3	1	6	2	2	5
	Tent.												
	Total	7	1	3	1	3	1	3	1	6	2	2	5
Violence psychique (endroit accessible au public)	Acc.		3			1	1	1		2	1	1	2
	Tent.												
	Total		3			1	1	1		2	1	1	2
Vol à main armée (voie publique)	Acc.						1						
	Tent.												
	Total						1						
Vol à main armée (autre endroit public)	Acc.		1										
	Tent.												
	Total		1										
Vol à main armée (endroit accessible au public)	Tent.		1										
	Acc.												
	Total		1										
Vol avec violence sans arme (voie publique)	Acc.										1	1	
	Tent.												
	Total										1	1	



PH Autre

		2000	2013	2014	2015	2016	2017	2018	2019	2020	2021	2022	2023
Faux policiers	Acc.											1	
	Total											1	
Cyberharcèlement	Acc.		2	2		1	1	2	2		2		2
	Total		2	2		1	1	2	2		2		2
Fraude à l'identité	Acc.					1		1	3	6	2	3	6
	Tent.						1						1
	Total					1	1	1	3	6	2	3	7

STATISTIQUES POLICIERES DE CRIMINALITE

LIEU DE PERPETRATION: COMMUNE

Hoegaarden

***ANNEXE IV: FAITS ENREGISTRES
NON CRIMINELS***



Hoegaarden

Faits non criminels

Maladies / Décès / Disparition

	2000	2013	2014	2015	2016	2017	2018	2019	2020	2021	2022	2023
Suicide	2		2	3	1	1	4	3		1	1	1
Personne malade		1	2		1	2		1	1	7	3	4
Décès suspect			1	3	2	1	3	2	6	1		5
Décès naturel	1	1	1	1								
Disparition (personne disparue)	1	1	2	4		1	2	2	1	1	2	2
Accident (sauf roulage)	1	1			1	1			2			1
Total	5	4	8	11	5	6	9	8	10	10	6	13

Appels

	2000	2013	2014	2015	2016	2017	2018	2019	2020	2021	2022	2023
Alarme												1
Appels			1						1			1
Total			1						1			2

Problèmes sociaux

	2000	2013	2014	2015	2016	2017	2018	2019	2020	2021	2022	2023
Différends familiaux	5	3	3	2	2	2	1	12	5	3	5	8
Différend (pas de coups)			3			2					1	4
Affaire civile	2										1	
Protection de la jeunesse	2	2	2	1							2	
Autres	8	4	5	3	5	4	4	2	3	5	4	5
Total	17	9	13	6	7	8	5	14	8	8	13	17



Ordre public

	2000	2013	2014	2015	2016	2017	2018	2019	2020	2021	2022	2023
Troubles	2					1						
Total	2					1						

Agissements suspects

	2000	2013	2014	2015	2016	2017	2018	2019	2020	2021	2022	2023
	3	4		1	3	1	2	3	1			
Total	3	4		1	3	1	2	3	1			

Objets trouvés

	2000	2013	2014	2015	2016	2017	2018	2019	2020	2021	2022	2023
										1		
Total										1		

Objets perdus

	2000	2013	2014	2015	2016	2017	2018	2019	2020	2021	2022	2023
	12	123	140	151	82	96	92	115	82	65	111	59
Total	12	123	140	151	82	96	92	115	82	65	111	59



Autres non-infractions

	2000	2013	2014	2015	2016	2017	2018	2019	2020	2021	2022	2023
Ordonnance de capture											1	
Réhabilitation	1											
Procès-verbal d'information	14	4	6	4	2	2	1	1	3	2	2	
Notification		3	3		2		6	5	2	2	4	6
Dégradation involontaire câbles (non-télécom)		2	1									1
Demande signalement surveillance électronique											3	3
Fonction de contrôle armes									1	3	1	8
Autres non infractions	2											
Total	17	9	10	4	4	2	7	6	6	7	11	18