

# ***STATISTIQUES POLICIERES DE CRIMINALITE***

---

*LIEU DE PERPETRATION: COMMUNE*

**Herent**

**2000 - 2023**

*Police fédérale - DGRIDRIIBIPOL*

# ***STATISTIQUES POLICIERES DE CRIMINALITE***

---

*LIEU DE PERPETRATION: COMMUNE*

**Herent**

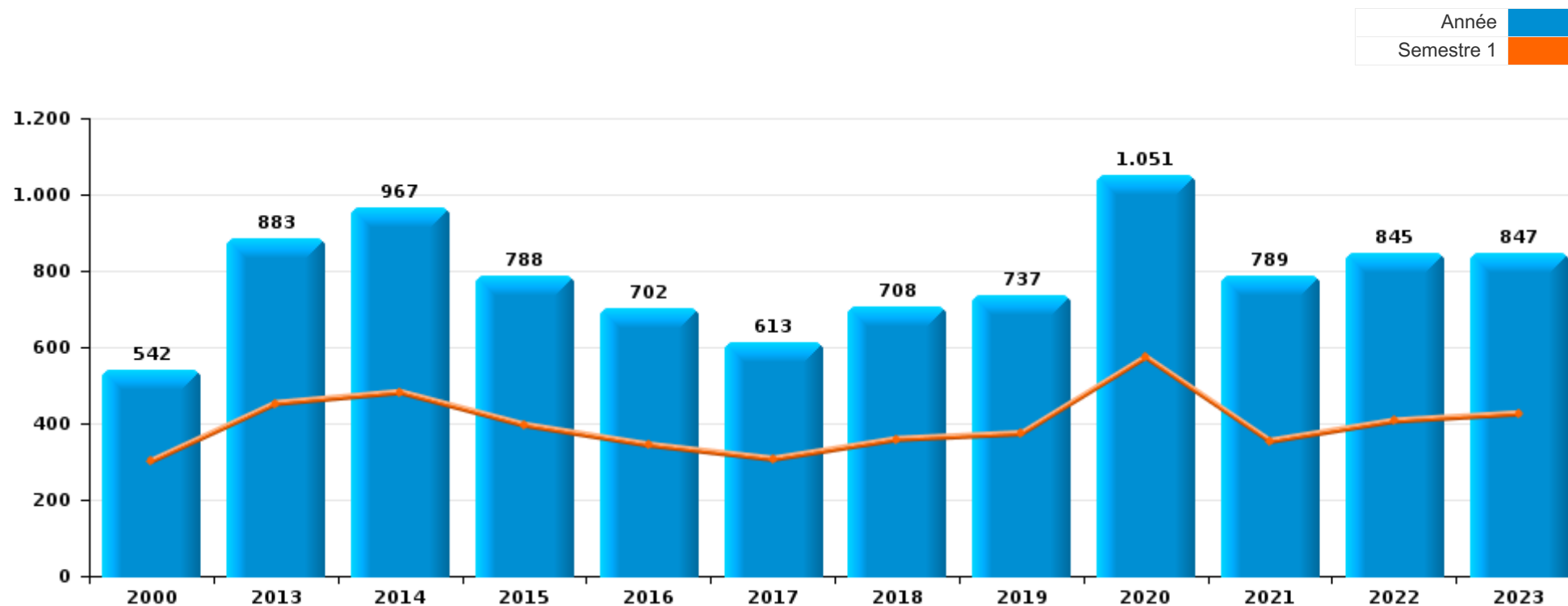
***PARTIE I : INFRACTIONS JUDICIAIRES***

## CRIMINALITE ENREGISTREE COMMISE AU NIVEAU DE LA COMMUNE



### Herent

	2000	2013	2014	2015	2016	2017	2018	2019	2020	2021	2022	2023
Nombre total des délits	542	883	967	788	702	613	708	737	1.051	789	845	847





Herent

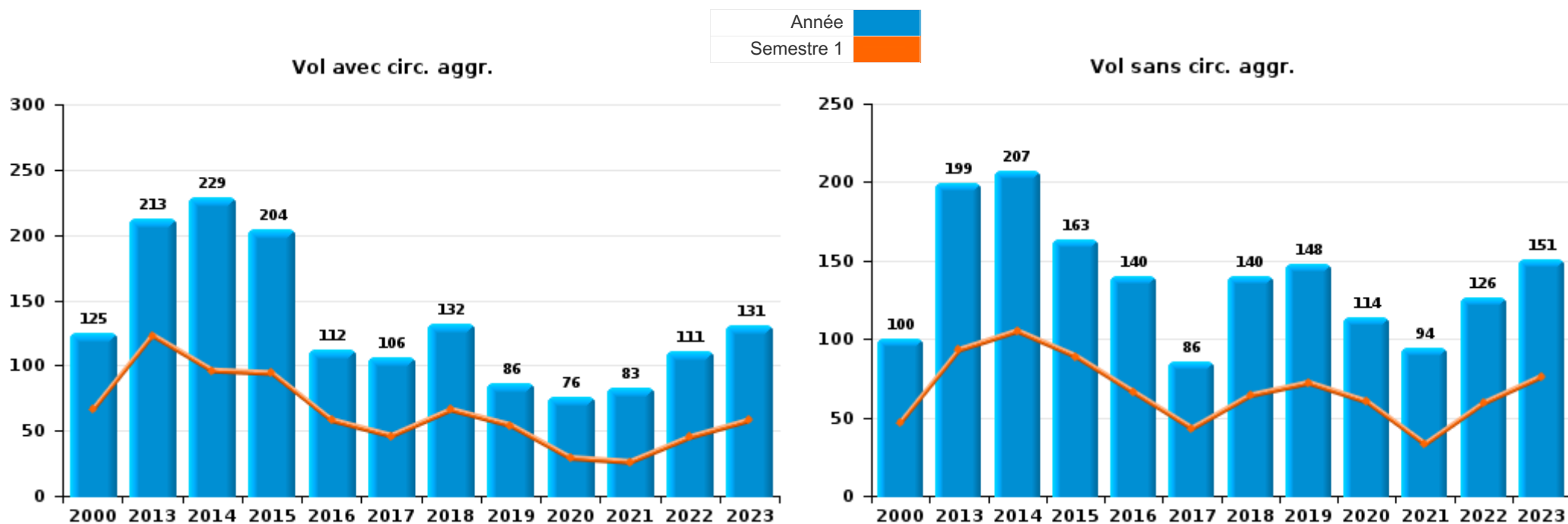
	2000	2013	2014	2015	2016	2017	2018	2019	2020	2021	2022	2023
Vol et extorsion	283	416	438	373	255	194	275	238	196	180	244	283
Dégradation de la propriété	35	122	126	89	81	67	92	79	80	81	108	80
Fraude	42	53	47	54	53	75	75	119	149	120	106	136
Infr. contre l'intégrité physique	28	49	64	57	57	42	44	49	46	49	71	57
Santé publique									300	63	3	
Infr. contre autres valeurs morales et sentiments	4	30	32	24	27	27	26	25	30	42	43	37
Registre de population	3	42	45	34	24	33	24	25	22	30	29	27
Drogues	52	21	37	31	14	20	24	34	32	13	35	24
Criminalité informatique		14	19	6	27	17	13	24	41	41	41	46
Infr. contre la sécurité publique	15	23	16	16	14	4	22	26	19	39	18	34
Environnement	22	14	22	24	18	18	5	23	13	14	19	18
Législation sur les étrangers	17	29	19	11	21	21	9	17	19	7	24	6
Infr. contre les moeurs	8	9	12	6	26	15	16	12	22	17	20	22
Infr. contre la foi publique	9	8	7	11	11	15	19	10	16	11	12	13
Ivresse et alcool	1	6	15	12	11	15	11	13	11	16	9	4
Protection de la jeunesse		14	18	8	9	16	9	13	10	8	5	12
Infr. contre la famille	6	4	3	6	14	8	14	4	9	21	13	11
Armes et explosifs	3	13	14	13	16	5	7	13	4	7	10	4
Infr. contre l'autorité publique	3	6	9	3	6	5	2	2	12	11	9	1
Autres lois spéciales	1	2	4	2	4	5	4	1	8	8	10	15
Code pénal social	2		3	4	4	2	3	3	1		2	10
Pratiques commerciales	1	3	2			3	3	2	1	1	5	
Protection de la personne	2		2	1	2	1	2	2	2	3	2	2
Travail	1	2	3		4	1	2		1	1		
Infr. contre la liberté individuelle		1	3		1	1		1		1	1	4
Carte d'identité	1		2	2			1	1	4		1	
Hormones et dopage		2	1			1	2	1	1	2	2	
Protection des revenus publics	1		1		1	1	2			1	1	
Autres infractions Code pénal			1				2		1			
Législation économique			1								1	1
Exercice illégal de l'autorité publique			1								1	
Infr. relative au statut juridique de l'enfant				1					1			
Sécurité privée	1				1							
Traite des êtres humains					1					1		
Code pénal militaire et milice										1		
Contravention Code pénal	1											
Exploitation de la mendicité						1						
<b>Sous-total</b>	<b>542</b>	<b>883</b>	<b>967</b>	<b>788</b>	<b>702</b>	<b>613</b>	<b>708</b>	<b>737</b>	<b>1.051</b>	<b>789</b>	<b>845</b>	<b>847</b>
<b>Contravention règlement policier local</b>		11	9	10	25	16	16	28	36	14	12	9
<b>Sous-total</b>		<b>11</b>	<b>9</b>	<b>10</b>	<b>25</b>	<b>16</b>	<b>16</b>	<b>28</b>	<b>36</b>	<b>14</b>	<b>12</b>	<b>9</b>
<b>Total</b>	<b>542</b>	<b>894</b>	<b>976</b>	<b>798</b>	<b>727</b>	<b>629</b>	<b>724</b>	<b>765</b>	<b>1.087</b>	<b>803</b>	<b>857</b>	<b>856</b>



I.1. Catégorie des infractions : Vol et extorsion (top 5 des infractions au niveau national 2023)

Herent

	2000	2013	2014	2015	2016	2017	2018	2019	2020	2021	2022	2023
Vol sans circ. agr.	100	199	207	163	140	86	140	148	114	94	126	151
Vol avec circ. agr.	125	213	229	204	112	106	132	86	76	83	111	131
Vol non spécifié	58	1		1						1		
Extorsion		3	2	5	3	2	3	4	6	2	7	1
<b>Total</b>	<b>283</b>	<b>416</b>	<b>438</b>	<b>373</b>	<b>255</b>	<b>194</b>	<b>275</b>	<b>238</b>	<b>196</b>	<b>180</b>	<b>244</b>	<b>283</b>





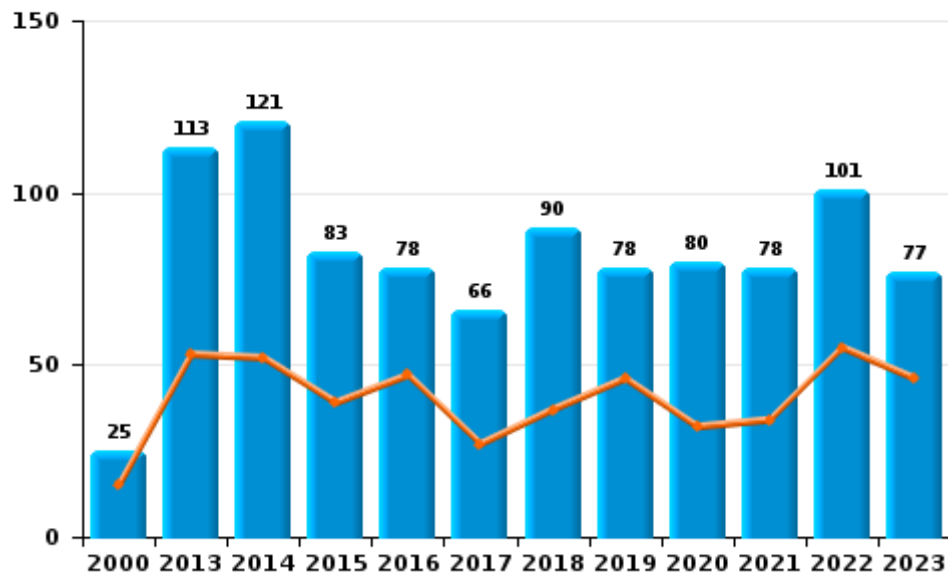
I.2. Catégorie des infractions : Dégradation de la propriété (top 5 des infractions au niveau national 2023)

Herent

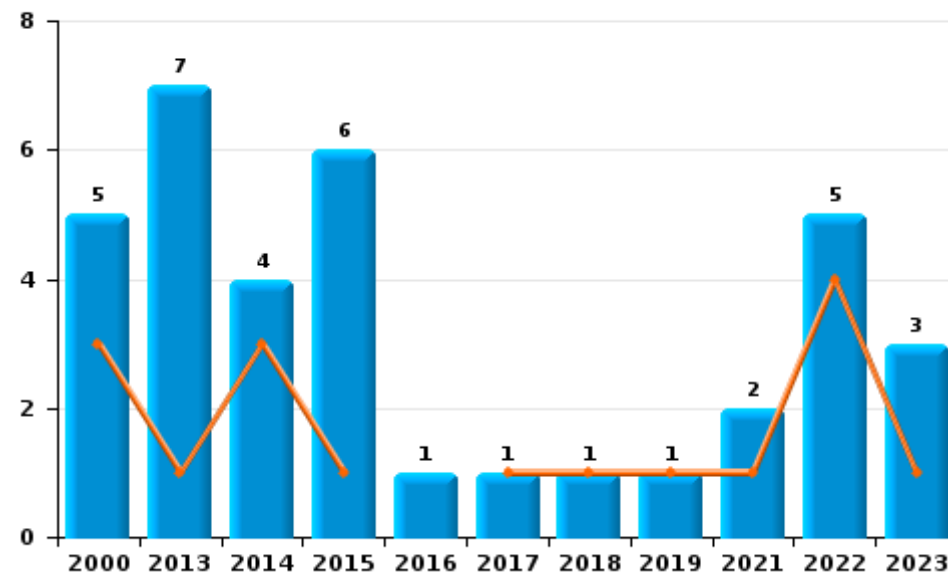
	2000	2013	2014	2015	2016	2017	2018	2019	2020	2021	2022	2023
Vandalisme	25	113	121	83	78	66	90	78	80	78	101	77
Incendie volontaire	3	5	3	4	1			1		1	4	2
Destruction, dénaturation, dégradation	5	2	1		2		1			1	2	
Incendie involontaire	2	2	1	2		1	1			1	1	1
<b>Total</b>	<b>35</b>	<b>122</b>	<b>126</b>	<b>89</b>	<b>81</b>	<b>67</b>	<b>92</b>	<b>79</b>	<b>80</b>	<b>81</b>	<b>108</b>	<b>80</b>



Vandalisme



Incendie

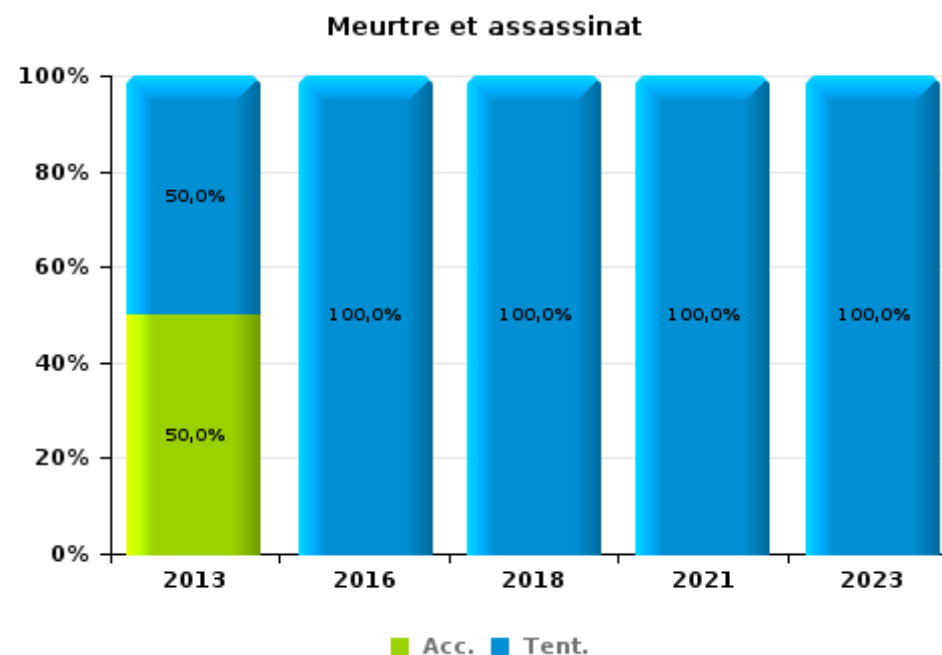
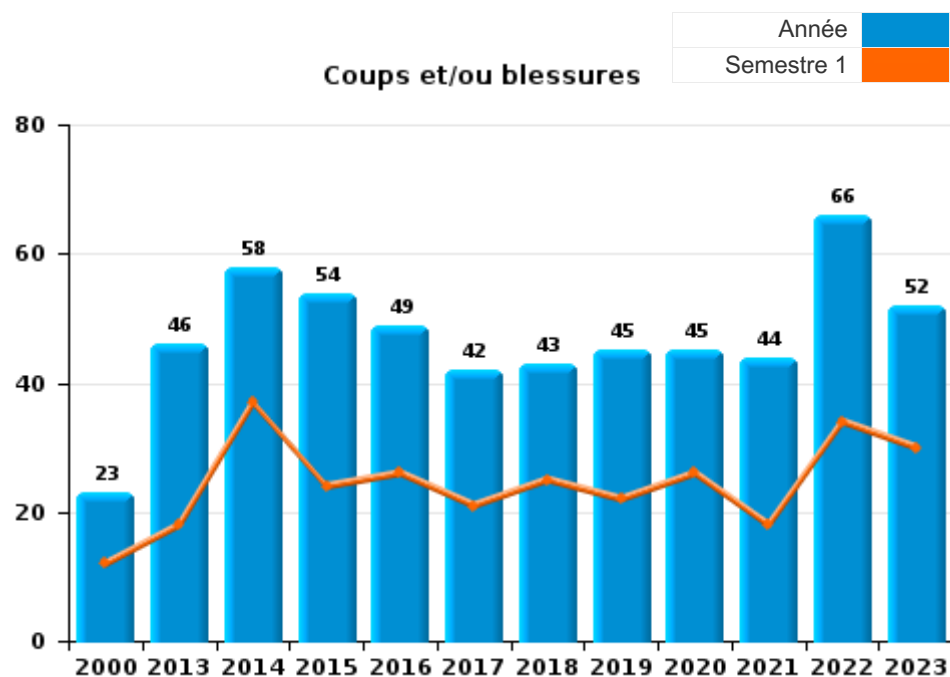




I.3. Catégorie des infractions : Infr. contre l'intégrité physique (top 5 des infractions au niveau national 2023)

Herent

	2000	2013	2014	2015	2016	2017	2018	2019	2020	2021	2022	2023
Coups et/ou blessures	23	46	58	54	49	42	43	45	45	44	66	52
Autres	5	1	6	3	7			4	1	3	5	4
Meurtre et assassinat		2			1		1			2		1
<b>Total</b>	<b>28</b>	<b>49</b>	<b>64</b>	<b>57</b>	<b>57</b>	<b>42</b>	<b>44</b>	<b>49</b>	<b>46</b>	<b>49</b>	<b>71</b>	<b>57</b>





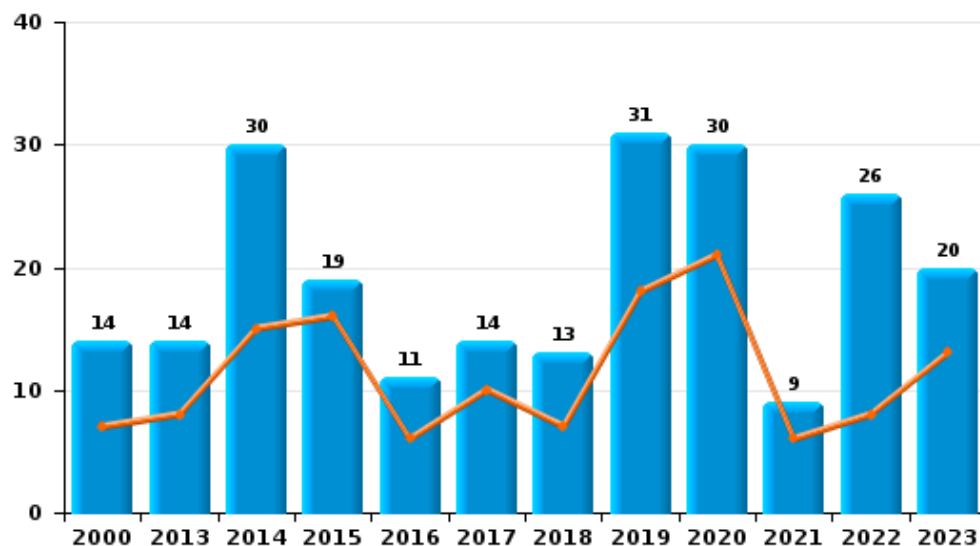
I.4. Catégorie des infractions : Drogues (top 5 des infractions au niveau national 2023)

Herent

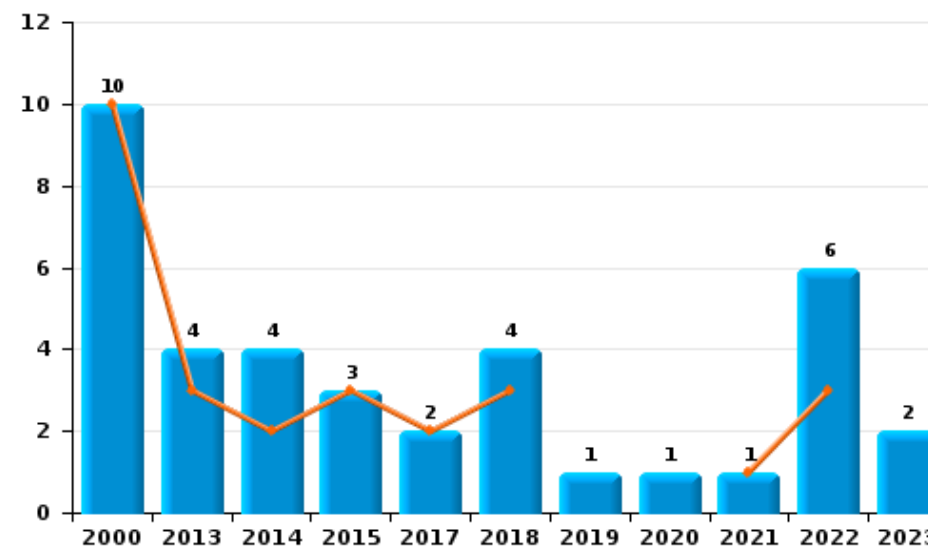
	2000	2013	2014	2015	2016	2017	2018	2019	2020	2021	2022	2023
Détention	14	14	30	19	11	14	13	31	30	9	26	20
Commerce	10	4	4	3		2	4	1	1	1	6	2
Usage	27	3		1	1		1					
Fabrication			2	8	2	4	6	2	1	3	1	2
Autres			1								2	
Importation et exportation	1											
<b>Total</b>	<b>52</b>	<b>21</b>	<b>37</b>	<b>31</b>	<b>14</b>	<b>20</b>	<b>24</b>	<b>34</b>	<b>32</b>	<b>13</b>	<b>35</b>	<b>24</b>



Détention



Commerce







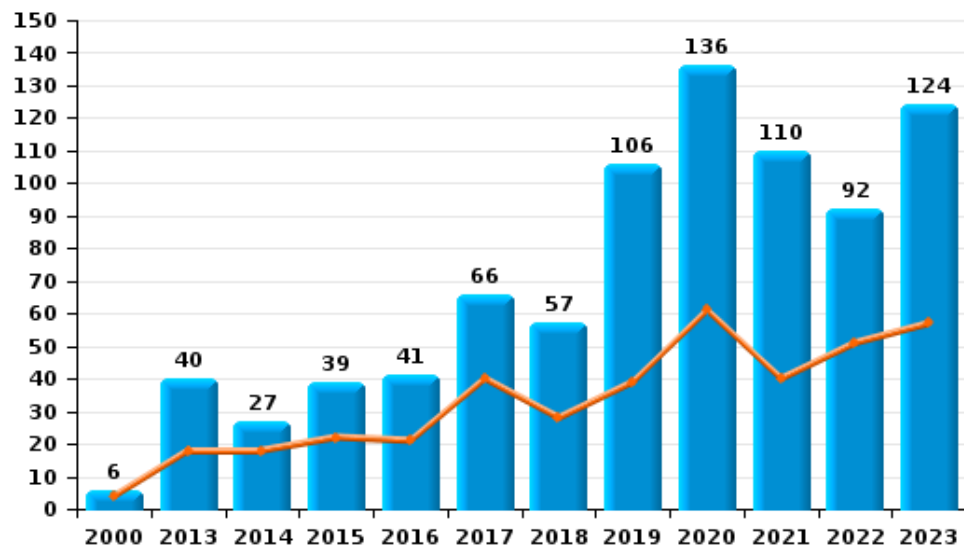
I.5. Catégorie des infractions : Fraude (top 5 des infractions au niveau national 2023)

Herent

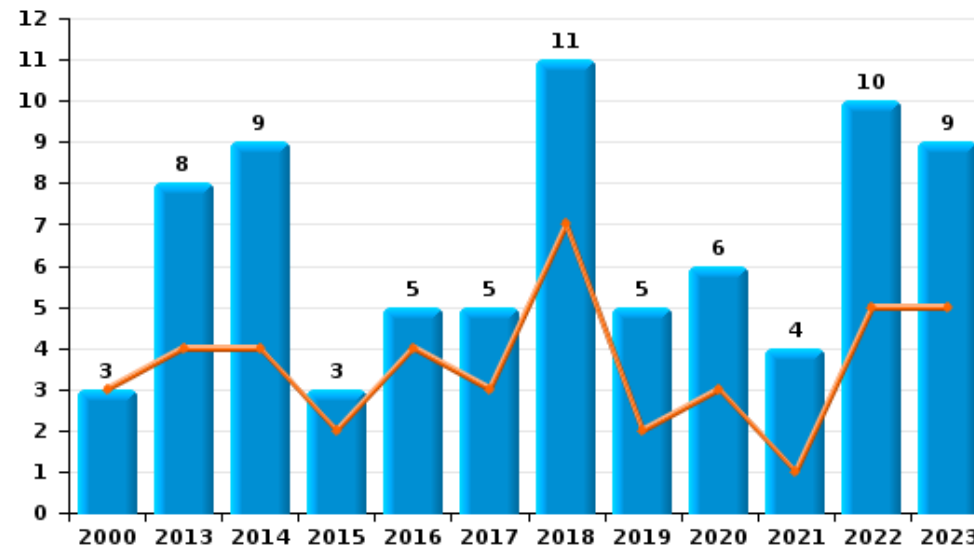
	2000	2013	2014	2015	2016	2017	2018	2019	2020	2021	2022	2023
Escroquerie	6	40	27	39	41	66	57	106	136	110	92	124
Abus de confiance et infr. apparentées	3	8	9	3	5	5	11	5	6	4	10	9
Détournement et destruction frauduleuse	19	2	4	2	5	3	2	5	3	2		1
Grivèlerie	6	1	3	5	2	1	2	1	2	2	2	1
Fraudes: Autres	4	2	1	3			2	1	2	2		
Recel	4		2	1			1	1			2	1
Infr. liées à l'insolvabilité			1	1								
<b>Total</b>	<b>42</b>	<b>53</b>	<b>47</b>	<b>54</b>	<b>53</b>	<b>75</b>	<b>75</b>	<b>119</b>	<b>149</b>	<b>120</b>	<b>106</b>	<b>136</b>



Escroquerie



Abus de confiance et infr. apparentées



# ***STATISTIQUES POLICIERES DE CRIMINALITE***

---

***LIEU DE PERPETRATION: COMMUNE***

**Herent**

***PARTIE II : FIGURES CRIMINELLES / PHENOMENES***



Herent

FC Vol moyen de transport

	2000	2013	2014	2015	2016	2017	2018	2019	2020	2021	2022	2023
Vol de voiture	22	8	16	15	5	5	5			4	6	1
Vol de moto					2			2				
Carjacking	1											
Homejacking	1		1									
Vol dans les garages	6	1		1	1	2		1				
Vol de vélomoteur	8	2	3	4	1	1	5	3	1	1	2	5
Vol de vélo	9	83	64	49	52	22	35	50	41	40	44	51

FC Cambriolage

	2000	2013	2014	2015	2016	2017	2018	2019	2020	2021	2022	2023
Cambriolage dans habitation	101	103	140	139	57	59	75	47	46	42	83	91
Cambriolage ds entreprise ou commerce	14	25	27	18	14	18	9	4	8	5	5	6
Cambriolage ds service public ou bâtiment administ	4	12		7	6			1	1	1		1
Vol au bélier			1									
Cambriolage dans bâtiment (total)	119	140	167	164	77	77	84	52	55	48	88	98



**FC Vol autre**

	2000	2013	2014	2015	2016	2017	2018	2019	2020	2021	2022	2023
Vol à main armée	5	2	1	4	2				2		1	
Vol avec violence sans arme	5	4	4	6	4	4	3	4	6	2	10	3
Vol dans ou sur un véhicule	34	70	51	35	28	16	45	25	14	27	17	30
Vol d'armes et explosifs		1	2	2	2	1	1	1	3	2	2	2
Arrachage de sac à main		1	1									
Vol à l'arraché		4	2			1	1	4	1	2	2	2
Vol à la tire	5	10	17	15	3	6	8	8	4	6	3	7
Vol à l'étalage	4	23	16	5	6	12	18	16	32	10	17	16
Vol par ruse	2	4	7	2	2	2	1		2		2	1
Vol de métaux		5	5	2								1
Vol sur les chantiers		4	5		3	3	2	2		3	4	8
Vol d'animaux	3	1	3	1	1	3		1	1		1	1
Vol de cargaison			1									

**Criminalité ICT**

	2000	2013	2014	2015	2016	2017	2018	2019	2020	2021	2022	2023
Fraude de cartes de paiements		6	3		6	8	2	6	7	9	5	10
Phishing							1	2	3	4	9	1
Ransomware					1							
Shouldersurfing			1			1						
Skimming					4							

**FC Autre**

	2000	2013	2014	2015	2016	2017	2018	2019	2020	2021	2022	2023
Violence contre les métiers d'intérêt général	2		3	2		2		1	1	2	2	
Viol collectif						1			1	1		1
Graffiti		4		3	2		5		4	1	8	8
Dégradation de voiture	6	61	68	28	31	34	40	34	36	44	37	25
Rixe au couteau		1			1					2		



PH Violence intrafamiliale (VIF)

	2000	2013	2014	2015	2016	2017	2018	2019	2020	2021	2022	2023
VIF: physique, dans le couple	6	13	19	17	17	16	18	10	19	15	34	25
VIF: physique, envers des descendants		2	5	3		3		1		2	4	3
VIF: physique, envers d'autres membres	3	5	9	3	4	5	1	3	3	6	5	3
VIF: sexuelle, envers des descendants		1					1			1		
VIF: sexuelle, envers d'autres membres					1							
VIF: psychique, dans le couple	3	4	3	6	11	6	14	3	10	22	14	11
VIF: psychique, envers des descendants										1		
VIF: psychique, envers d'autres membres										3	1	2
VIF: économique, dans le couple					1							1
VIF: économique, envers d'autres membres	3	1		2	3	2		1			2	2

PH Hormones et dopage

	2000	2013	2014	2015	2016	2017	2018	2019	2020	2021	2022	2023
Dopage humain		2	2			1	2	1	1	2	1	
Engraissement illégal					1							

PH Drogues

	2000	2013	2014	2015	2016	2017	2018	2019	2020	2021	2022	2023
Vente de cocaïne												1
Production de drogues synthétiques				2		1	1		1			
Vente de drogues synthétiques		2	1	1			1			1		
Production de cannabis (culture)				1	2	1	2	2		2	1	

PH Trafic d'armes

	2000	2013	2014	2015	2016	2017	2018	2019	2020	2021	2022	2023
Commerce et production d'arme à feu et mun.				1							1	



**PH Traite des êtres humains**

	2000	2013	2014	2015	2016	2017	2018	2019	2020	2021	2022	2023
TEH - exploitation économique	3									1		
TEH - exploitation sexuelle					1							1

**PH Violence dans l'espace public**

	2000	2013	2014	2015	2016	2017	2018	2019	2020	2021	2022	2023
Violence physique (transport public)			1			2	1	2	3	2	3	1
Violence physique (voie publique)	8	15	14	11	10	7	7	6	7	14	13	12
Violence physique (autre endroit public)		2	4	2	2						1	
Violence physique (endroit accessible au public)	4	7	9	17	10	9	8	18	4	3	5	5
Violence sexuelle (transport public)					2	1	1			1		2
Violence sexuelle (voie publique)	2	1					1		1	1	4	3
Violence sexuelle (autre endroit public)		1			1		1		1			
Violence sexuelle (endroit accessible au public)	1		1	1	2	1	2		3	1	1	1
Violence psychique (transport public)			2	1	1		1			1	1	1
Violence psychique (voie publique)	5	8	8	7	11	7	7	10	8	18	8	11
Violence psychique (autre endroit public)	1	2		3	2	1	1	1		2	1	
Violence psychique (endroit accessible au public)	2	3	2	4	3	2	10	2	4	4	2	7
Vol à main armée (transport public)									1			
Vol à main armée (voie publique)	1			1								
Vol à main armée (autre endroit public)		1										
Vol à main armée (endroit accessible au public)	2		1	1	2				1		1	
Vol avec violence sans arme (transport public)	1		1								2	1
Vol avec violence sans arme (voie publique)	1	1	1	1					2	1	2	
Vol avec violence sans arme (autre endroit public)									1			
Vol avec violence sans arme (endr. acces. au pub.)						1	2					



PH Autre

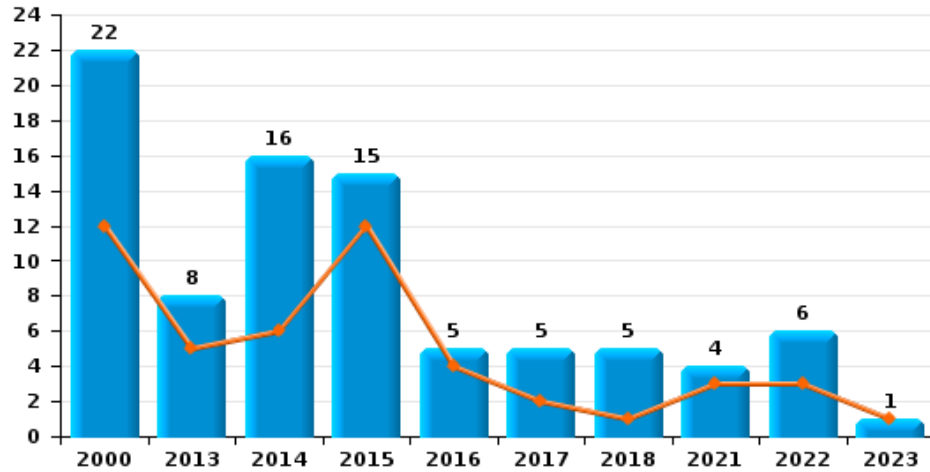
	2000	2013	2014	2015	2016	2017	2018	2019	2020	2021	2022	2023
Faux policiers					1							
Terrorisme, extrémisme et radicalisme								1				1
Cyberharcèlement		5	7	7	6	4	9	4	5	9	9	13
Fraude à l'identité	3	3	4	7	7	9	16	7	11	10	17	19



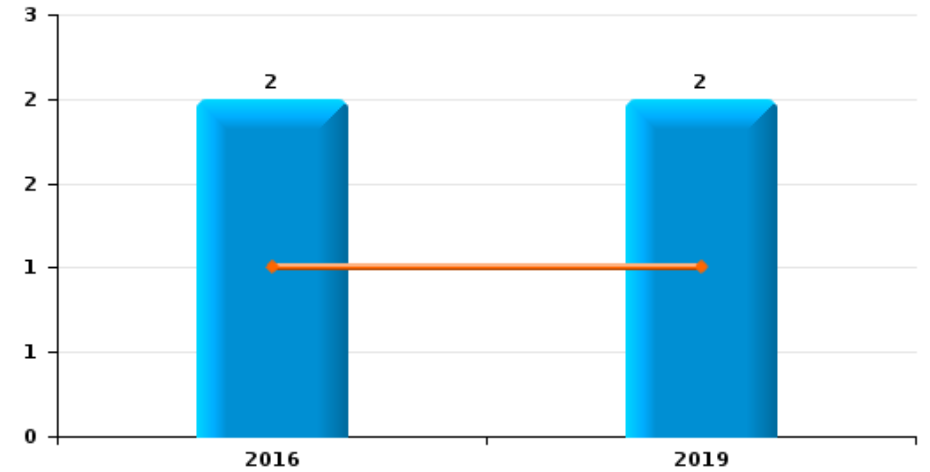
**Herent**

Année	<span style="color: blue;">■</span>
Semestre 1	<span style="color: orange;">■</span>

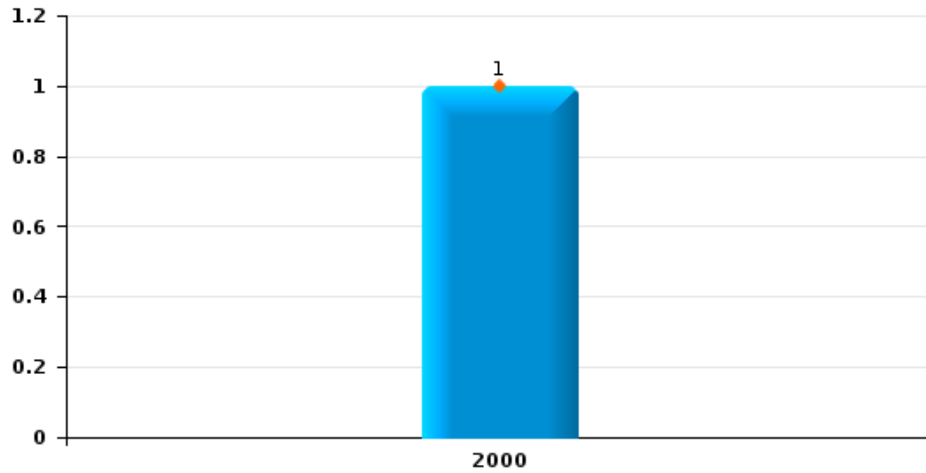
**Vol de voiture**



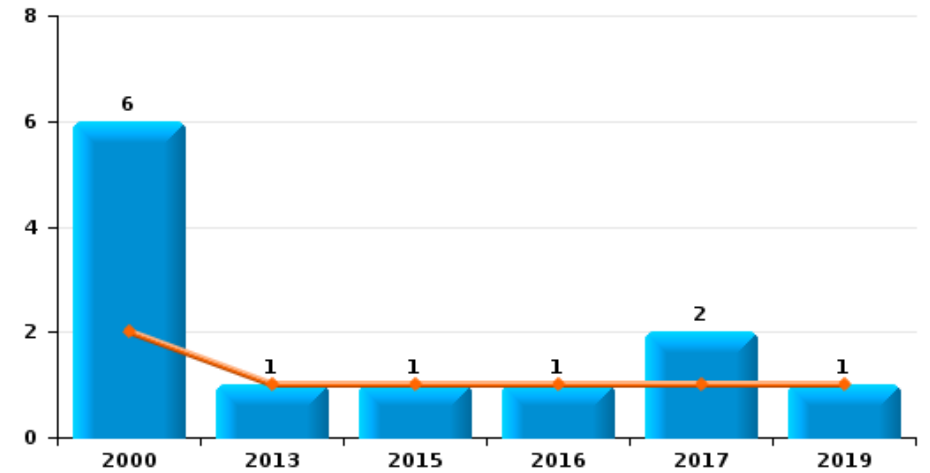
**Vol de moto**



**Carjacking**



**Vol dans les garages**



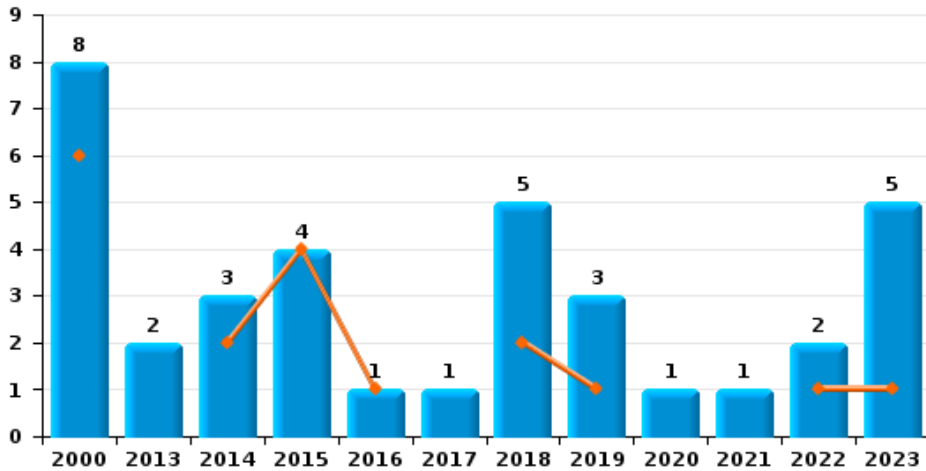




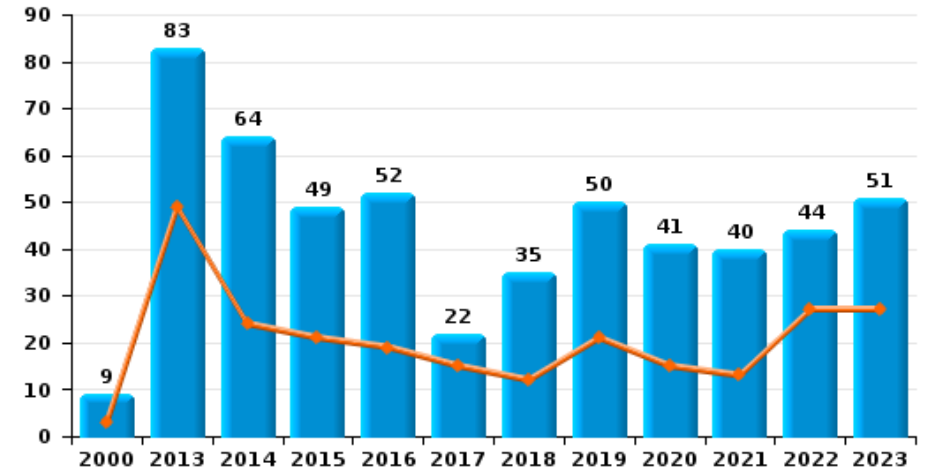
**Herent**

Année	<span style="color: blue;">■</span>
Semestre 1	<span style="color: orange;">■</span>

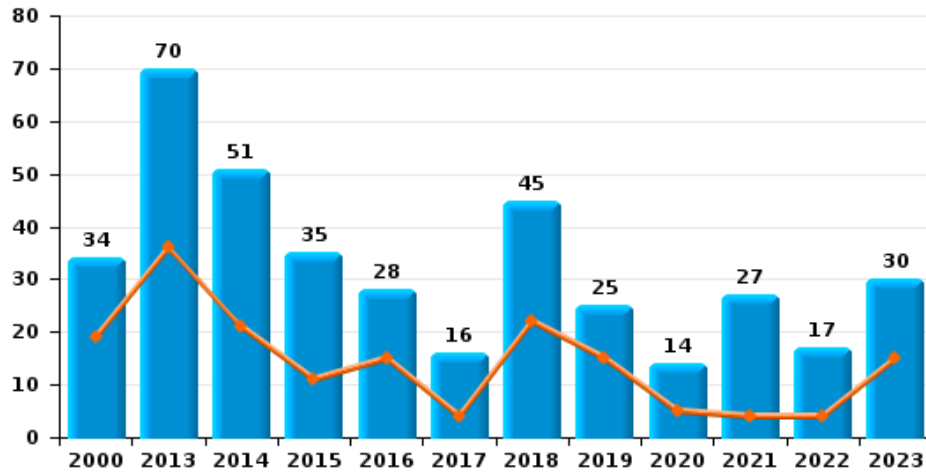
**Vol de vélomoteur**



**Vol de vélo**



**Vol dans ou sur un véhicule**

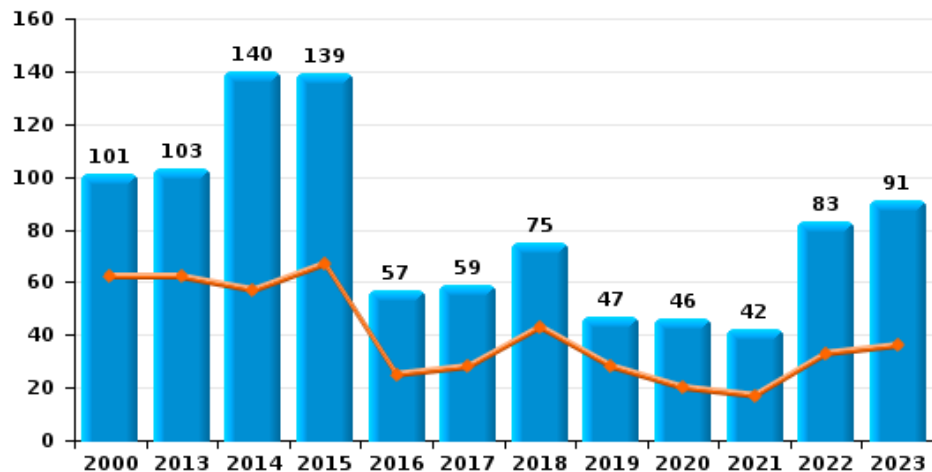




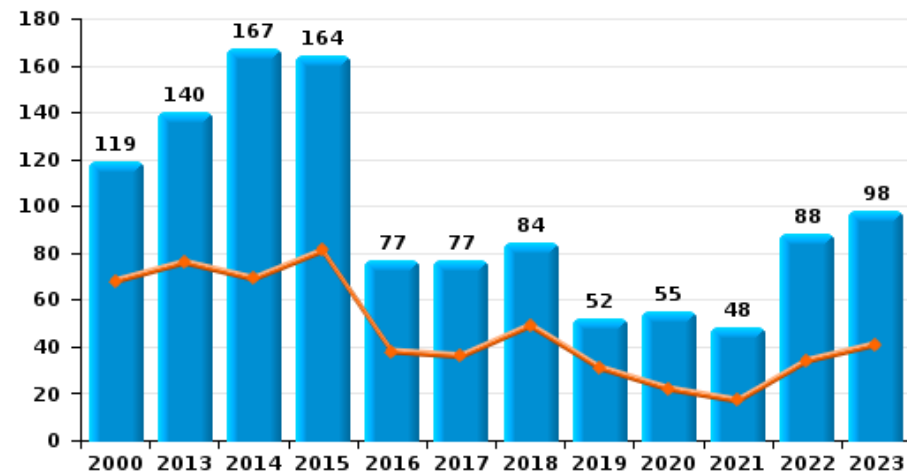
**Herent**

Année	<span style="color: blue;">■</span>
Semestre 1	<span style="color: orange;">■</span>

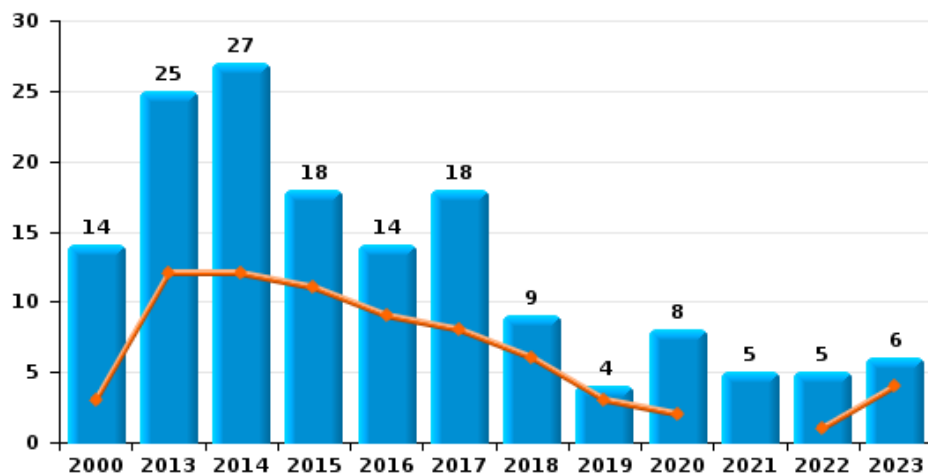
**Cambriolage dans habitation**



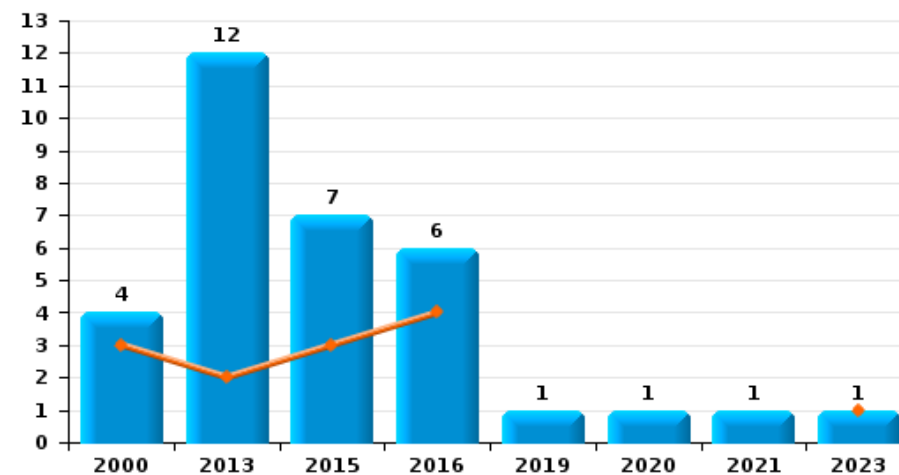
**Cambriolage dans bâtiment (total)**



**Cambriolage ds entreprise ou commerce**



**Cambriolage ds service public ou bâtiment administratif**

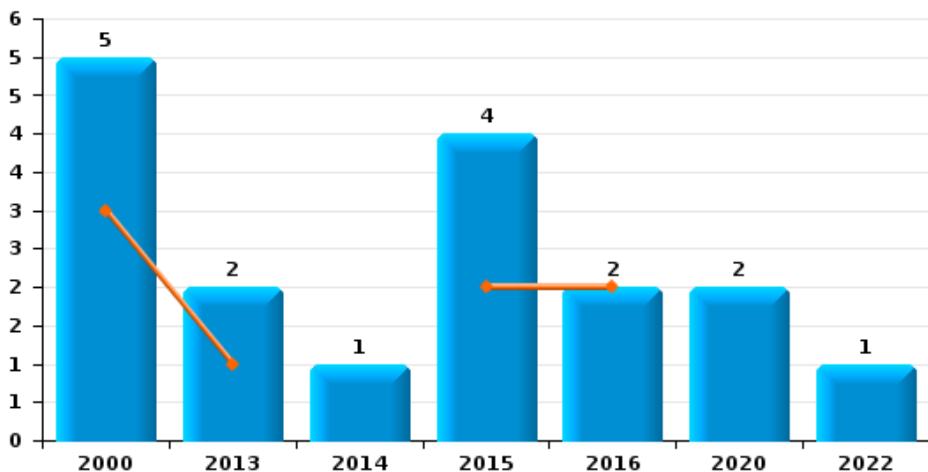




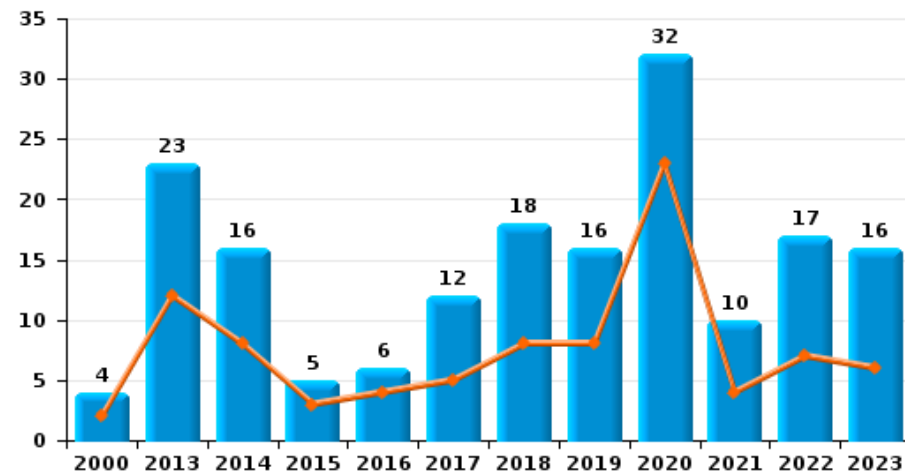
**Herent**



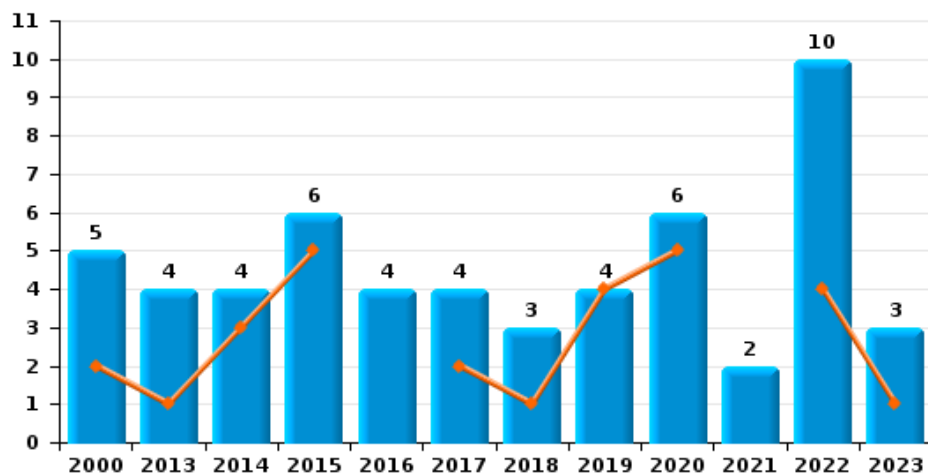
**Vol à main armée**



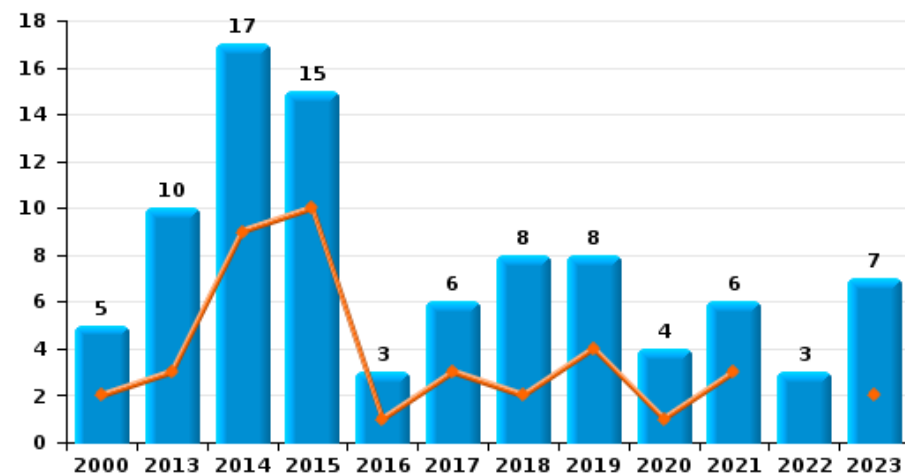
**Vol à l'étalage**



**Vol avec violence sans arme**



**Vol à la tire**

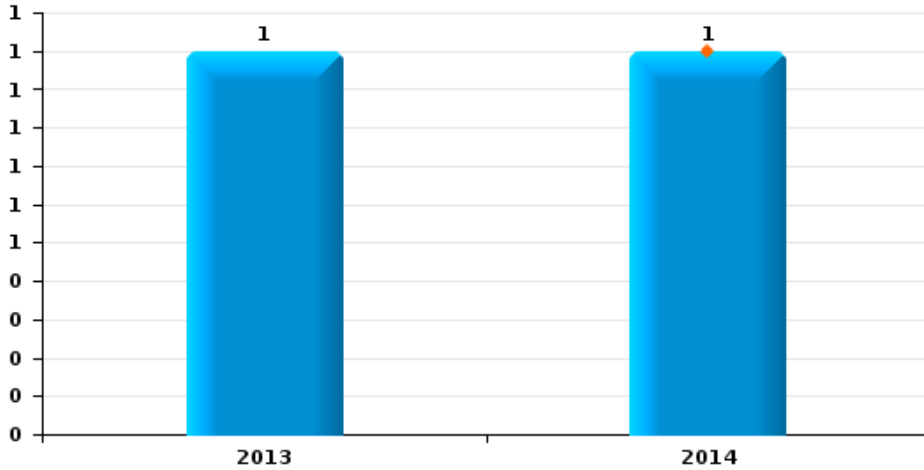




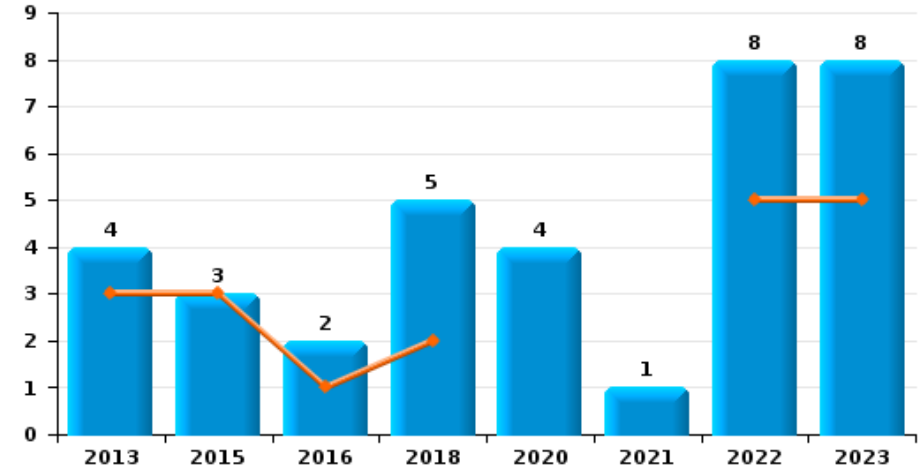
**Herent**



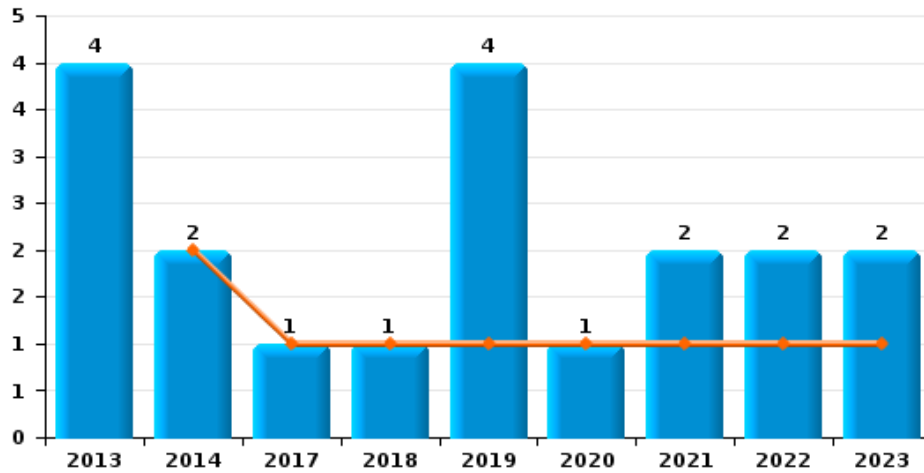
**Arrachage de sac à main**



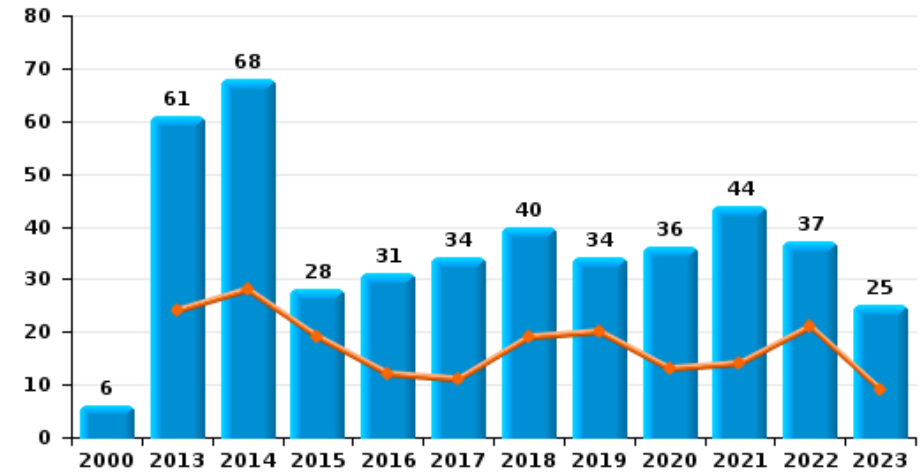
**Graffiti**



**Vol à l'arraché**



**Dégradation de voiture**





**Herent**

**FC Vol moyen de transport**

		2000	2013	2014	2015	2016	2017	2018	2019	2020	2021	2022	2023
Vol de voiture	Sem 1	12	5	6	12	4	2	1			3	3	1
	Sem 2	10	3	10	3	1	3	4			1	3	
	<b>Total</b>	<b>22</b>	<b>8</b>	<b>16</b>	<b>15</b>	<b>5</b>	<b>5</b>	<b>5</b>			<b>4</b>	<b>6</b>	<b>1</b>
Vol de moto	Sem 1					1			1				
	Sem 2					1			1				
	<b>Total</b>					<b>2</b>			<b>2</b>				
Carjacking	Sem 1	1											
	<b>Total</b>	<b>1</b>											
Homejacking	Sem 1			1									
	Sem 2	1											
	<b>Total</b>	<b>1</b>		<b>1</b>									
Vol dans les garages	Sem 1	2	1		1	1	1		1				
	Sem 2	4					1						
	<b>Total</b>	<b>6</b>	<b>1</b>		<b>1</b>	<b>1</b>	<b>2</b>		<b>1</b>				
Vol de vélomoteur	Sem 1	6		2	4	1		2	1			1	1
	Sem 2	2	2	1			1	3	2	1	1	1	4
	<b>Total</b>	<b>8</b>	<b>2</b>	<b>3</b>	<b>4</b>	<b>1</b>	<b>1</b>	<b>5</b>	<b>3</b>	<b>1</b>	<b>1</b>	<b>2</b>	<b>5</b>
Vol de vélo	Sem 1	3	49	24	21	19	15	12	21	15	13	27	27
	Sem 2	6	34	40	28	33	7	23	29	26	27	17	24
	<b>Total</b>	<b>9</b>	<b>83</b>	<b>64</b>	<b>49</b>	<b>52</b>	<b>22</b>	<b>35</b>	<b>50</b>	<b>41</b>	<b>40</b>	<b>44</b>	<b>51</b>



FC Cambriolage

		2000	2013	2014	2015	2016	2017	2018	2019	2020	2021	2022	2023
Cambriolage dans habitation	Sem 1	62	62	57	67	25	28	43	28	20	17	33	36
	Sem 2	39	41	83	72	32	31	32	19	26	25	50	55
Total		101	103	140	139	57	59	75	47	46	42	83	91
Cambriolage ds entreprise ou commerce	Sem 1	3	12	12	11	9	8	6	3	2		1	4
	Sem 2	11	13	15	7	5	10	3	1	6	5	4	2
Total		14	25	27	18	14	18	9	4	8	5	5	6
Cambriolage ds service public ou bâtiment administ	Sem 1	3	2		3	4							1
	Sem 2	1	10		4	2			1	1	1		
Total		4	12		7	6			1	1	1		1
Vol au béliier	Sem 1			1									
	Total			1									
Cambriolage dans bâtiment (total)	Sem 1	68	76	69	81	38	36	49	31	22	17	34	41
	Sem 2	51	64	98	83	39	41	35	21	33	31	54	57
Total		119	140	167	164	77	77	84	52	55	48	88	98



FC Vol autre

		2000	2013	2014	2015	2016	2017	2018	2019	2020	2021	2022	2023
Vol à main armée	Sem 1	3	1		2	2							
	Sem 2	2	1	1	2					2		1	
	<b>Total</b>	<b>5</b>	<b>2</b>	<b>1</b>	<b>4</b>	<b>2</b>				<b>2</b>		<b>1</b>	
Vol avec violence sans arme	Sem 1	2	1	3	5		2	1	4	5		4	1
	Sem 2	3	3	1	1	4	2	2		1	2	6	2
	<b>Total</b>	<b>5</b>	<b>4</b>	<b>4</b>	<b>6</b>	<b>4</b>	<b>4</b>	<b>3</b>	<b>4</b>	<b>6</b>	<b>2</b>	<b>10</b>	<b>3</b>
Vol dans ou sur un véhicule	Sem 1	19	36	21	11	15	4	22	15	5	4	4	15
	Sem 2	15	34	30	24	13	12	23	10	9	23	13	15
	<b>Total</b>	<b>34</b>	<b>70</b>	<b>51</b>	<b>35</b>	<b>28</b>	<b>16</b>	<b>45</b>	<b>25</b>	<b>14</b>	<b>27</b>	<b>17</b>	<b>30</b>
Vol d'armes et explosifs	Sem 1			1	1	2		1	1	3			2
	Sem 2		1	1	1		1				2	2	
	<b>Total</b>		<b>1</b>	<b>2</b>	<b>2</b>	<b>2</b>	<b>1</b>	<b>1</b>	<b>1</b>	<b>3</b>	<b>2</b>	<b>2</b>	<b>2</b>
Arrachage de sac à main	Sem 1			1									
	Sem 2		1										
	<b>Total</b>		<b>1</b>	<b>1</b>									
Vol à l'arraché	Sem 1			2			1	1	1	1	1	1	1
	Sem 2		4						3		1	1	1
	<b>Total</b>		<b>4</b>	<b>2</b>			<b>1</b>	<b>1</b>	<b>4</b>	<b>1</b>	<b>2</b>	<b>2</b>	<b>2</b>
Vol à la tire	Sem 1	2	3	9	10	1	3	2	4	1	3		2
	Sem 2	3	7	8	5	2	3	6	4	3	3	3	5
	<b>Total</b>	<b>5</b>	<b>10</b>	<b>17</b>	<b>15</b>	<b>3</b>	<b>6</b>	<b>8</b>	<b>8</b>	<b>4</b>	<b>6</b>	<b>3</b>	<b>7</b>
Vol à l'étalage	Sem 1	2	12	8	3	4	5	8	8	23	4	7	6
	Sem 2	2	11	8	2	2	7	10	8	9	6	10	10
	<b>Total</b>	<b>4</b>	<b>23</b>	<b>16</b>	<b>5</b>	<b>6</b>	<b>12</b>	<b>18</b>	<b>16</b>	<b>32</b>	<b>10</b>	<b>17</b>	<b>16</b>



FC Vol autre

		2000	2013	2014	2015	2016	2017	2018	2019	2020	2021	2022	2023
Vol par ruse	Sem 1	1	1	3	2	1		1		1		2	1
	Sem 2	1	3	4		1	2			1			
	<b>Total</b>	<b>2</b>	<b>4</b>	<b>7</b>	<b>2</b>	<b>2</b>	<b>2</b>	<b>1</b>		<b>2</b>		<b>2</b>	<b>1</b>
Vol de métaux	Sem 1		3	5	2								1
	Sem 2		2										
	<b>Total</b>		<b>5</b>	<b>5</b>	<b>2</b>								<b>1</b>
Vol sur les chantiers	Sem 1		2	4		1	2	2	1		3		8
	Sem 2		2	1		2	1		1			4	
	<b>Total</b>		<b>4</b>	<b>5</b>		<b>3</b>	<b>3</b>	<b>2</b>	<b>2</b>		<b>3</b>	<b>4</b>	<b>8</b>
Vol d'animaux	Sem 1	1		2	1		2			1		1	1
	Sem 2	2	1	1		1	1		1				
	<b>Total</b>	<b>3</b>	<b>1</b>	<b>3</b>	<b>1</b>	<b>1</b>	<b>3</b>		<b>1</b>	<b>1</b>		<b>1</b>	<b>1</b>
Vol de cargaison	Sem 1			1									
	<b>Total</b>			<b>1</b>									





Criminalité ICT

		2000	2013	2014	2015	2016	2017	2018	2019	2020	2021	2022	2023
Fraude de cartes de paiements	Sem 1		2	1			2	1		4	4	3	7
	Sem 2		4	2		6	6	1	6	3	5	2	3
	<b>Total</b>		<b>6</b>	<b>3</b>		<b>6</b>	<b>8</b>	<b>2</b>	<b>6</b>	<b>7</b>	<b>9</b>	<b>5</b>	<b>10</b>
Phishing	Sem 1							1		1	3	6	1
	Sem 2								2	2	1	3	
	<b>Total</b>							<b>1</b>	<b>2</b>	<b>3</b>	<b>4</b>	<b>9</b>	<b>1</b>
Ransomware	Sem 2				1								
	<b>Total</b>				<b>1</b>								
Shouldersurfing	Sem 2			1			1						
	<b>Total</b>			<b>1</b>			<b>1</b>						
Skimming	Sem 2				4								
	<b>Total</b>				<b>4</b>								



FC Autre

		2000	2013	2014	2015	2016	2017	2018	2019	2020	2021	2022	2023
Violence contre les métiers d'intérêt général	Sem 1	1		3			1		1	1	1		
	Sem 2	1			2		1				1	2	
	<b>Total</b>	<b>2</b>		<b>3</b>	<b>2</b>		<b>2</b>		<b>1</b>	<b>1</b>	<b>2</b>	<b>2</b>	
Viol collectif	Sem 1						1			1	1		
	Sem 2												1
	<b>Total</b>						<b>1</b>			<b>1</b>	<b>1</b>		<b>1</b>
Graffiti	Sem 1		3		3	1		2				5	5
	Sem 2		1			1		3		4	1	3	3
	<b>Total</b>		<b>4</b>		<b>3</b>	<b>2</b>		<b>5</b>		<b>4</b>	<b>1</b>	<b>8</b>	<b>8</b>
Dégradation de voiture	Sem 1		24	28	19	12	11	19	20	13	14	21	9
	Sem 2	6	37	40	9	19	23	21	14	23	30	16	16
	<b>Total</b>	<b>6</b>	<b>61</b>	<b>68</b>	<b>28</b>	<b>31</b>	<b>34</b>	<b>40</b>	<b>34</b>	<b>36</b>	<b>44</b>	<b>37</b>	<b>25</b>
Rixe au couteau	Sem 1		1			1					1		
	Sem 2										1		
	<b>Total</b>		<b>1</b>			<b>1</b>					<b>2</b>		



PH Violence intrafamiliale (VIF)

		2000	2013	2014	2015	2016	2017	2018	2019	2020	2021	2022	2023
VIF: physique, dans le couple	Sem 1	2	5	9	10	10	7	10	4	11	4	21	15
	Sem 2	4	8	10	7	7	9	8	6	8	11	13	10
	<b>Total</b>	<b>6</b>	<b>13</b>	<b>19</b>	<b>17</b>	<b>17</b>	<b>16</b>	<b>18</b>	<b>10</b>	<b>19</b>	<b>15</b>	<b>34</b>	<b>25</b>
VIF: physique, envers des descendants	Sem 1		2	1	2		1						
	Sem 2			4	1		2		1		2	4	3
	<b>Total</b>		<b>2</b>	<b>5</b>	<b>3</b>		<b>3</b>		<b>1</b>		<b>2</b>	<b>4</b>	<b>3</b>
VIF: physique, envers d'autres membres	Sem 1	1	1	6		3	1	1	2	2	3	1	1
	Sem 2	2	4	3	3	1	4		1	1	3	4	2
	<b>Total</b>	<b>3</b>	<b>5</b>	<b>9</b>	<b>3</b>	<b>4</b>	<b>5</b>	<b>1</b>	<b>3</b>	<b>3</b>	<b>6</b>	<b>5</b>	<b>3</b>
VIF: sexuelle, envers des descendants	Sem 1							1			1		
	Sem 2		1										
	<b>Total</b>		<b>1</b>					<b>1</b>			<b>1</b>		
VIF: sexuelle, envers d'autres membres	Sem 1				1								
	Sem 2												
	<b>Total</b>				<b>1</b>								
VIF: psychique, dans le couple	Sem 1	2	1	3	2	3		10	2	5	17	5	7
	Sem 2	1	3		4	8	6	4	1	5	5	9	4
	<b>Total</b>	<b>3</b>	<b>4</b>	<b>3</b>	<b>6</b>	<b>11</b>	<b>6</b>	<b>14</b>	<b>3</b>	<b>10</b>	<b>22</b>	<b>14</b>	<b>11</b>
VIF: psychique, envers des descendants	Sem 1										1		
	Sem 2												
	<b>Total</b>										<b>1</b>		
VIF: psychique, envers d'autres membres	Sem 1										2		2
	Sem 2										1	1	
	<b>Total</b>										<b>3</b>	<b>1</b>	<b>2</b>
VIF: économique, dans le couple	Sem 1												1
	Sem 2				1								
	<b>Total</b>				<b>1</b>								<b>1</b>



PH Violence intrafamiliale (VIF)

		2000	2013	2014	2015	2016	2017	2018	2019	2020	2021	2022	2023
VIF: économique, envers d'autres membres	Sem 1	1			2	2			1				1
	Sem 2	2	1			1	2					2	1
Total		3	1		2	3	2		1			2	2



PH Hormones et dopage

		2000	2013	2014	2015	2016	2017	2018	2019	2020	2021	2022	2023
Dopage humain	Sem 1		1	2			1	1	1		2	1	
	Sem 2		1					1		1			
	<b>Total</b>		<b>2</b>	<b>2</b>			<b>1</b>	<b>2</b>	<b>1</b>	<b>1</b>	<b>2</b>	<b>1</b>	
Engraissement illégal	Sem 1					1							
	<b>Total</b>					<b>1</b>							



PH Drogues

		2000	2013	2014	2015	2016	2017	2018	2019	2020	2021	2022	2023
Vente de cocaïne	Sem 2												1
	Total												1
Production de drogues synthétiques	Sem 1				2		1	1		1			
	Total				2		1	1		1			
Vente de drogues synthétiques	Sem 1		1		1			1			1		
	Sem 2		1	1									
	Total		2	1	1			1			1		
Production de cannabis (culture)	Sem 1				1	1	1	1	1				
	Sem 2					1		1	1		2	1	
	Total				1	2	1	2	2		2	1	



PH Trafic d'armes

		2000	2013	2014	2015	2016	2017	2018	2019	2020	2021	2022	2023
Commerce et production d'arme à feu et mun.	Sem 1											1	
	Sem 2				1								
Total					1							1	



PH Traite des êtres humains

		2000	2013	2014	2015	2016	2017	2018	2019	2020	2021	2022	2023
TEH - exploitation économique	Sem 1	3											
	Sem 2										1		
Total		3									1		
TEH - exploitation sexuelle	Sem 1					1							
	Sem 2												1
Total						1							1





PH Violence dans l'espace public

		2000	2013	2014	2015	2016	2017	2018	2019	2020	2021	2022	2023
Violence physique (transport public)	Sem 1			1			2		2	1	1		1
	Sem 2							1		2	1	3	
Total				1			2	1	2	3	2	3	1
Violence physique (voie publique)	Sem 1	4	7	11	3	4	3	3	2	3	5	9	7
	Sem 2	4	8	3	8	6	4	4	4	4	9	4	5
Total		8	15	14	11	10	7	7	6	7	14	13	12
Violence physique (autre endroit public)	Sem 1		1	4	2	1						1	
	Sem 2		1			1							
Total			2	4	2	2						1	
Violence physique (endroit accessible au public)	Sem 1	4	3	5	9	4	8	4	8	3	1	4	3
	Sem 2		4	4	8	6	1	4	10	1	2	1	2
Total		4	7	9	17	10	9	8	18	4	3	5	5
Violence sexuelle (transport public)	Sem 1					1							2
	Sem 2					1	1	1			1		
Total						2	1	1			1		2
Violence sexuelle (voie publique)	Sem 1	1								1		1	1
	Sem 2	1	1					1			1	3	2
Total		2	1					1		1	1	4	3
Violence sexuelle (autre endroit public)	Sem 1									1			
	Sem 2		1			1		1					
Total			1			1		1		1			
Violence sexuelle (endroit accessible au public)	Sem 1			1			1	1		1			1
	Sem 2	1			1	2		1		2	1	1	
Total		1		1	1	2	1	2		3	1	1	1



PH Violence dans l'espace public

		2000	2013	2014	2015	2016	2017	2018	2019	2020	2021	2022	2023
Violence psychique (transport public)	Sem 1			2	1						1	1	1
	Sem 2					1		1					
	<b>Total</b>			<b>2</b>	<b>1</b>	<b>1</b>		<b>1</b>			<b>1</b>	<b>1</b>	<b>1</b>
Violence psychique (voie publique)	Sem 1	3	6	2	3	6	1	5	7	5	7	6	4
	Sem 2	2	2	6	4	5	6	2	3	3	11	2	7
	<b>Total</b>	<b>5</b>	<b>8</b>	<b>8</b>	<b>7</b>	<b>11</b>	<b>7</b>	<b>7</b>	<b>10</b>	<b>8</b>	<b>18</b>	<b>8</b>	<b>11</b>
Violence psychique (autre endroit public)	Sem 1	1	1		1	1					1	1	
	Sem 2		1		2	1	1	1	1		1		
	<b>Total</b>	<b>1</b>	<b>2</b>		<b>3</b>	<b>2</b>	<b>1</b>	<b>1</b>	<b>1</b>		<b>2</b>	<b>1</b>	
Violence psychique (endroit accessible au public)	Sem 1	1		1	3	2	2	7	1	1		1	3
	Sem 2	1	3	1	1	1		3	1	3	4	1	4
	<b>Total</b>	<b>2</b>	<b>3</b>	<b>2</b>	<b>4</b>	<b>3</b>	<b>2</b>	<b>10</b>	<b>2</b>	<b>4</b>	<b>4</b>	<b>2</b>	<b>7</b>
Vol à main armée (transport public)	Sem 2									1			
	<b>Total</b>									<b>1</b>			
Vol à main armée (voie publique)	Sem 1	1											
	Sem 2				1								
	<b>Total</b>	<b>1</b>			<b>1</b>								
Vol à main armée (autre endroit public)	Sem 2		1										
	<b>Total</b>		<b>1</b>										
Vol à main armée (endroit accessible au public)	Sem 1					2							
	Sem 2	2		1	1					1		1	
	<b>Total</b>	<b>2</b>		<b>1</b>	<b>1</b>	<b>2</b>				<b>1</b>		<b>1</b>	
Vol avec violence sans arme (transport public)	Sem 1	1		1									1
	Sem 2											2	
	<b>Total</b>	<b>1</b>		<b>1</b>								<b>2</b>	<b>1</b>



PH Violence dans l'espace public

		2000	2013	2014	2015	2016	2017	2018	2019	2020	2021	2022	2023
Vol avec violence sans arme (voie publique)	Sem 1			1	1					2		2	
	Sem 2	1	1								1		
<b>Total</b>		<b>1</b>	<b>1</b>	<b>1</b>						<b>2</b>	<b>1</b>	<b>2</b>	
Vol avec violence sans arme (autre endroit public)	Sem 2									1			
	<b>Total</b>									<b>1</b>			
Vol avec violence sans arme (endr. acces. au pub.)	Sem 1						1						
	Sem 2							2					
<b>Total</b>							<b>1</b>	<b>2</b>					



PH Autre

		2000	2013	2014	2015	2016	2017	2018	2019	2020	2021	2022	2023
Faux policiers	Sem 2					1							
	Total					1							
Terrorisme, extrémisme et radicalisme	Sem 1												1
	Sem 2								1				
	Total								1				1
Cyberharcèlement	Sem 1		2	4	2	3	3	4	3	2	5	2	7
	Sem 2		3	3	5	3	1	5	1	3	4	7	6
	Total		5	7	7	6	4	9	4	5	9	9	13
Fraude à l'identité	Sem 1	2	3		3	4	5	9	3	6	7	7	9
	Sem 2	1		4	4	3	4	7	4	5	3	10	10
	Total	3	3	4	7	7	9	16	7	11	10	17	19



**Herent**

**2022**

**FC Vol moyen de transport**

	Jan	Fév	Mar	Avr	Mai	Juin	Juil	Août	Sep	Oct	Déc	Total
Vol de voiture		1	1			1	1	1			1	6
Vol de vélomoteur						1		1				2
Vol de vélo	7	9	2	3	3	3	3	3	4	6	1	44

**FC Cambriolage**

	Jan	Fév	Mar	Avr	Mai	Juin	Juil	Août	Sep	Oct	Nov	Déc	Total
Cambriolage dans habitation	7	10	6	6	2	2	4	12	6	11	11	6	83
Cambriolage ds entreprise ou commerce		1					1	1		2			5
Cambriolage dans bâtiment (total)	7	11	6	6	2	2	5	13	6	13	11	6	88

**FC Vol autre**

	Jan	Fév	Mar	Mai	Juin	Juil	Août	Sep	Oct	Nov	Déc	Total
Vol à main armée									1			1
Vol avec violence sans arme	1	1		1	1	2	1	1	2			10
Vol dans ou sur un véhicule		1	2		1		4	5	1	1	2	17
Vol d'armes et explosifs											2	2
Vol à l'arraché		1							1			2
Vol à la tire							1		1	1		3
Vol à l'étalage	1	3		1	2	2	1		1	4	2	17
Vol par ruse	1				1							2
Vol sur les chantiers						1	1	1			1	4
Vol d'animaux	1											1



### Criminalité ICT

	Jan	Fév	Mar	Avr	Juin	Sep	Oct	Nov	Total
Fraude de cartes de paiements			3				2		5
Phishing	1	1	1	1	2	1		2	9

### FC Autre

	Fév	Mar	Avr	Mai	Juin	Juil	Août	Sep	Oct	Nov	Déc	Total
Violence contre les métiers d'intérêt général									1	1		2
Graffiti		1		1	3		1	2				8
Dégradation de voiture	1	5	2	1	12	3	1	5	1	2	4	37

### PH Violence intrafamiliale (VIF)

	Jan	Fév	Mar	Avr	Mai	Juin	Juil	Août	Sep	Oct	Nov	Déc	Total
VIF: physique, dans le couple	5	3	3	1	4	5	3	1	2	3	3	1	34
VIF: physique, envers des descendants								1	1	2			4
VIF: physique, envers d'autres membres						1	2			1	1		5
VIF: psychique, dans le couple	2		1	2			2	2	1		3	1	14
VIF: psychique, envers d'autres membres									1				1
VIF: économique, envers d'autres membres									1			1	2

### PH Hormones et dopage

	Fév	Total
Dopage humain	1	1

### PH Drogues

	Oct	Total
Production de cannabis (culture)	1	1



**PH Trafic d'armes**

	Jan	Total
Commerce et production d'arme à feu et mun.	1	1

**PH Violence dans l'espace public**

	Jan	Fév	Mar	Avr	Mai	Juin	Juil	Août	Sep	Oct	Nov	Déc	Total
Violence physique (transport public)								1			1	1	3
Violence physique (voie publique)			1	1	6	1	1	1			1	1	13
Violence physique (autre endroit public)					1								1
Violence physique (endroit accessible au public)			1	3				1					5
Violence sexuelle (voie publique)						1	1	1		1			4
Violence sexuelle (endroit accessible au public)									1				1
Violence psychique (transport public)	1												1
Violence psychique (voie publique)		2			3	1		1				1	8
Violence psychique (autre endroit public)	1												1
Violence psychique (endroit accessible au public)					1			1					2
Vol à main armée (endroit accessible au public)										1			1
Vol avec violence sans arme (transport public)								1		1			2
Vol avec violence sans arme (voie publique)	1				1								2

**PH Autre**

	Fév	Mar	Avr	Mai	Juil	Août	Sep	Oct	Nov	Déc	Total
Cyberharcèlement		1		1		1	1		3	2	9
Fraude à l'identité	3	2	1	1	1	1	5	1		2	17



2023

**FC Vol moyen de transport**

	Jan	Mar	Avr	Mai	Juin	Juil	Août	Sep	Oct	Nov	Déc	Total
Vol de voiture				1								1
Vol de vélomoteur			1					1	1		2	5
Vol de vélo	2	3	5	13	4	1	3	2	5	8	5	51

**FC Cambriolage**

	Jan	Fév	Mar	Avr	Mai	Juin	Juil	Août	Sep	Oct	Nov	Déc	Total
Cambriolage dans habitation	14	8	3	4	5	2	1	8	3	9	16	18	91
Cambriolage ds entreprise ou commerce	1	1	1		1				1			1	6
Cambriolage ds service public ou bâtiment administ		1											1
Cambriolage dans bâtiment (total)	15	10	4	4	6	2	1	8	4	9	16	19	98

**FC Vol autre**

	Jan	Fév	Mar	Avr	Mai	Juin	Juil	Août	Sep	Oct	Nov	Déc	Total
Vol avec violence sans arme	1						1	1					3
Vol dans ou sur un véhicule	5		1	1	1	7	8			3	1	3	30
Vol d'armes et explosifs	2												2
Vol à l'arraché	1								1				2
Vol à la tire	1					1	1	1	1		1	1	7
Vol à l'étalage	1	1	3		1			1	1	3	2	3	16
Vol par ruse					1								1
Vol de métaux			1										1
Vol sur les chantiers	2		2		3	1							8
Vol d'animaux						1							1





### Criminalité ICT

	Jan	Fév	Mar	Mai	Juin	Sep	Nov	Total
Fraude de cartes de paiements	2	2	1	1	1	2	1	10
Phishing					1			1

### FC Autre

	Jan	Fév	Mar	Avr	Juin	Juil	Août	Sep	Oct	Nov	Déc	Total
Viol collectif						1						1
Graffiti		2	3			1	1	1				8
Dégradation de voiture	2	3		2	2	4	2	2	4	3	1	25

### PH Violence intrafamiliale (VIF)

	Jan	Fév	Mar	Avr	Mai	Juin	Juil	Août	Sep	Oct	Nov	Déc	Total
VIF: physique, dans le couple	3	2	2	4	1	3	1	2	3	2	2		25
VIF: physique, envers des descendants								1		1		1	3
VIF: physique, envers d'autres membres				1					1	1			3
VIF: psychique, dans le couple		1	2	1	1	2			2	2			11
VIF: psychique, envers d'autres membres				1		1							2
VIF: économique, dans le couple						1							1
VIF: économique, envers d'autres membres						1	1						2

### PH Drogues

	Déc	Total
Vente de cocaïne	1	1

### PH Traite des êtres humains

	Juil	Total
TEH - exploitation sexuelle	1	1



**PH Violence dans l'espace public**

	Jan	Fév	Mar	Avr	Mai	Juin	Juil	Août	Sep	Oct	Nov	Déc	Total
Violence physique (transport public)						1							1
Violence physique (voie publique)	2			2	1	2	1	2		2			12
Violence physique (endroit accessible au public)	1			1		1				1	1		5
Violence sexuelle (transport public)	1		1										2
Violence sexuelle (voie publique)				1			2						3
Violence sexuelle (endroit accessible au public)						1							1
Violence psychique (transport public)					1								1
Violence psychique (voie publique)	2	1			1		1	4	2				11
Violence psychique (endroit accessible au public)	1				1	1			3			1	7
Vol avec violence sans arme (transport public)	1												1

**PH Autre**

	Jan	Fév	Mar	Mai	Juin	Juil	Août	Sep	Oct	Nov	Déc	Total
Terrorisme, extrémisme et radicalisme		1										1
Cyberharcèlement	1	1	2	2	1		1	2		2	1	13
Fraude à l'identité	1	1	2	3	2	2	3	1	1	2	1	19

# ***STATISTIQUES POLICIERES DE CRIMINALITE***

---

***LIEU DE PERPETRATION: COMMUNE***

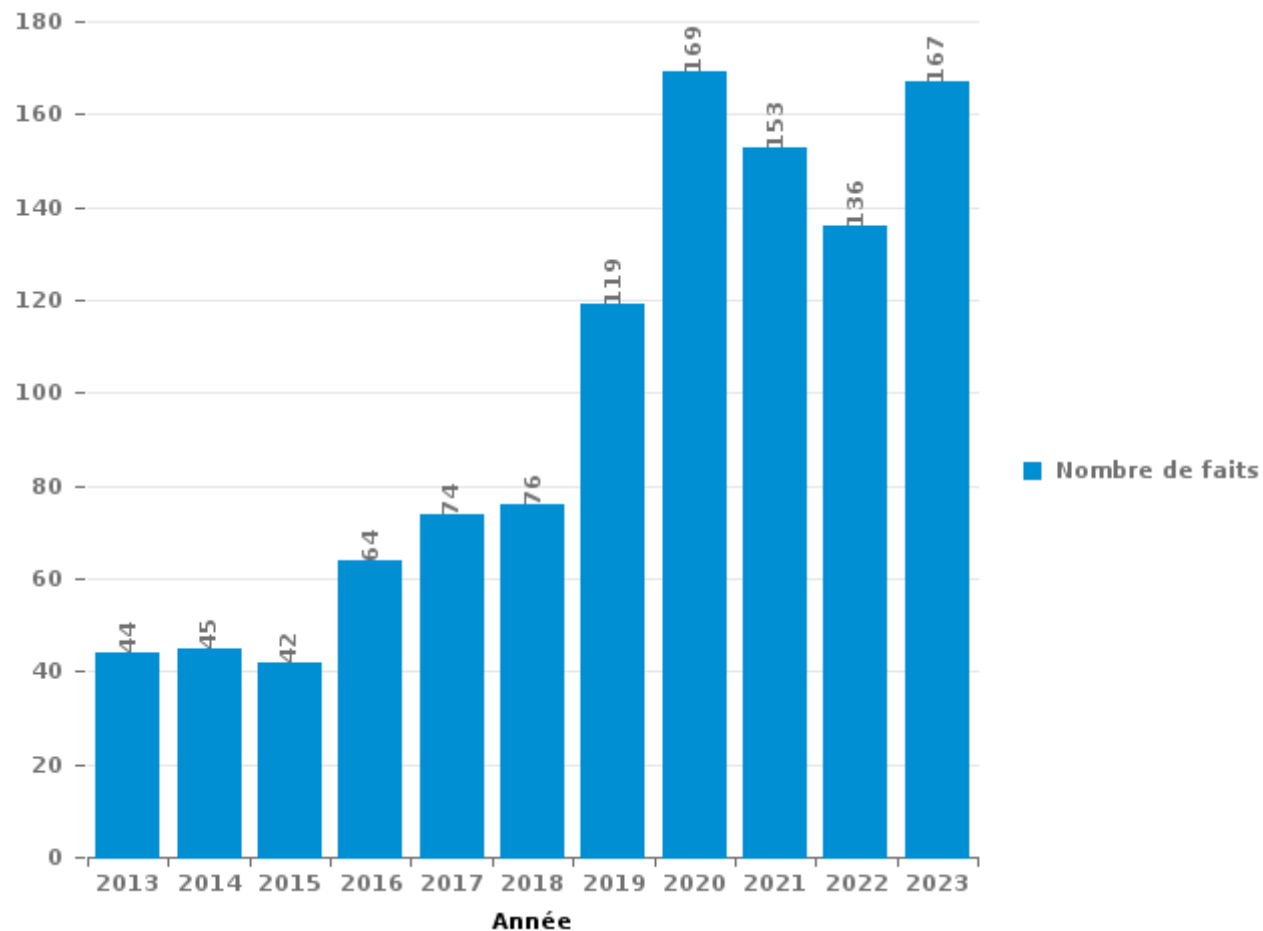
**Herent**

***PARTIE III : ICT***



## Herent

Nombre total de délits avec un élément ICT/online, depuis 2013





Criminalité ICT/online au sens strict

Infractions (exhaustif)

	2013	2014	2015	2016	2017	2018	2019	2020	2021	2022	2023
Code pénal social: Infr. contre foi publique en droit pénal social: Faux en informatique											1
Criminalité informatique: Faux en informatique:				1			2	4	6	3	3
Criminalité informatique: Fraude informatique:	12	15	4	16	14	7	15	33	30	31	34
Criminalité informatique: Hacking:	1	4	2	6	3	6	5	4	5	6	9
Criminalité informatique: Sabotage:	1			4			2			1	
Infr. contre autres valeurs morales et sentiments: Violation de communication par particulier:		1									
Infr. contre l'autorité publique: Refus de coopération (informatique et télécom):								1			
<b>Total:</b>	<b>14</b>	<b>20</b>	<b>6</b>	<b>27</b>	<b>17</b>	<b>13</b>	<b>24</b>	<b>42</b>	<b>41</b>	<b>41</b>	<b>47</b>

Figures criminelles (à considérer spécifiquement – ne pas additionner avec d'autres éléments – risque de double comptage!)

	2013	2014	2016	2017	2018	2019	2020	2021	2022	2023
Fraude de cartes de paiements	6	3	6	8	2	6	7	9	5	10
Phishing					1	2	3	4	9	1
Ransomware			1							
Shouldersurfing		1		1						
Skimming			4							



## Criminalité ICT/online au sens large

Infractions (uniquement si code-fait existe)

	2013	2014	2015	2016	2017	2018	2019	2020	2021	2022	2023
Fraude: Escroquerie: Fraude par internet	27	19	26	30	53	48	96	119	103	82	108
Infr. contre autres valeurs morales et sentiments: Cyberlokkig (leurre de mineur par ICT):				1	1		1				
Infr. contre les moeurs: Grooming (contact par ICT avec mineur < 16 ans):					1	2		1	1		
Infr. contre les moeurs: Pornographie infantine: Accès pornographie infantine via technologie				2						1	
Infr. contre les moeurs: Voyeurisme: Diffusion enregistrement nudité ou intimité						1					
<b>Total:</b>	<b>27</b>	<b>19</b>	<b>26</b>	<b>33</b>	<b>55</b>	<b>51</b>	<b>97</b>	<b>120</b>	<b>104</b>	<b>83</b>	<b>108</b>

Figures criminelles (à considérer spécifiquement – ne pas additionner avec d'autres éléments – risque de double comptage!)

	2013	2014	2015	2016	2017	2018	2019	2020	2021	2022	2023
Cyberharcèlement	5	7	7	6	4	9	4	5	9	9	13

# ***STATISTIQUES POLICIERES DE CRIMINALITE***

---

***LIEU DE PERPETRATION: COMMUNE***

**Herent**

***PARTIE IV : DESTINATION LIEU***



**Herent**

**Vol et extorsion**

	2000	2013	2014	2015	2016	2017	2018	2019	2020	2021	2022	2023
Habitation: maison	104	114	147	136	63	56	87	50	52	34	85	87
Voie publique	33	69	50	41	22	25	34	25	17	25	21	30
Magasin	21	35	42	16	19	24	30	27	38	14	22	18
Habitation: allée	7	39	21	24	12	11	26	15	4	15	10	13
Habitation: non précisée	14	9	12	9	12	4	15	18	8	13	11	11
Entreprise	20	16	21	15	16	11	10	4	6	3	7	1
Inconnue	15	16	18	11	7	9	7	8	7	11	12	9
Habitation: dépendances	8	12	10	7	11	6	5	7	12	16	10	13
Habitation: appartement	6	6	18	11	8	5	5	8	9	12	12	13
Parking	8	7	20	14	8	1	7	10	5	3	7	7
Station de bus / métro et gare de chemin de fer	3	9	8	16	17	7	2	12	6	6	2	8
Emplacement de vélo		9	2	4	9	4	2	10	7	10	6	8
Habitation: garage	4	8	4	10	3	2	5	3	3	3	9	15
Horeca	9	6	8	13	2	6	4	7	3		5	4
Autre	2	7	8	5	6	1	5	3	5			4
Terrain	5	5	3	3	4	2	3	4	2	2	2	8
Maison de repos		3	10	10	8	1	3	1	1			1
Culture et loisirs	2	8	3	3	5	2	3	4		2	2	3
Chantier		4	5		3	3	2	2		3	4	8
Infrastructure sportive	4	3	2	3	3	1	1	2	4	1	4	6
Arrêt de bus / tram		3	10	5	3		3	1		1	3	1
Service public	1	4		6	5		2	3	1		1	2
Station essence	1	3		1		5	1	2	1	2	3	2
Moyen de transport: voiture	6	1	3	1	1		4	2				2
Institution d'enseignement	3	3		1	3		1	1				2
Aéroport		2	6	2				1				1
Moyen de transport: autobus / autocar		1	1	1	1	2	2	1			2	1
Service	1	3	2			1	1	1			1	2
Cimetière		1		1		1	1	1	1	3	1	1
Stade	2	3	2		1	1		1				
Habitation: autre	2	2		1					1	1		1
Banque / institution financière			1	1	1	2		2				
Moyen de transport: autre	1	2	1	1			1					
Bâtiment administratif		2		1			1				1	
Médecin / dentiste / pharmacien		1					1		2		1	
Moyen de transport: train / tram / métro					1		1	1	1			1
Edifice religieux / lieu du culte					1	1		1				
Moyen de transport: camion	1											
<b>Total</b>	<b>283</b>	<b>416</b>	<b>438</b>	<b>373</b>	<b>255</b>	<b>194</b>	<b>275</b>	<b>238</b>	<b>196</b>	<b>180</b>	<b>244</b>	<b>283</b>

FPF/DGR/DR/BIPOL - Statistiques policières de criminalité (date de clôture: 19/04/2024)  
 Les données pour les années 2001 jusqu'à 2012 ne sont plus publiées mais restent disponibles sur demande auprès du service BIPOL.





Herent

Dégradation de la propriété

	2000	2013	2014	2015	2016	2017	2018	2019	2020	2021	2022	2023
Voie publique	7	53	50	24	24	26	35	28	22	26	30	22
Habitation: résidence principale	8	22	22	18	2	11	13	14	11	15	20	11
Parking	2	5	9	8	4	6	5	7	12	8	10	10
Habitation: allée	3	8	9	5	9	2	10	9	5	7	4	3
Habitation: jardin		7	6	11	10		2	5	6	6	11	1
Terrain	1	2	7	5	7	3	3	5	2	5	11	7
Inconnue	4	1	6	2	2	4	3	2	1	4	2	1
Autre		4	9	1			2	1	3	4	2	1
Habitation: non précisée	1	5		1	2	1		4	3	2	4	4
Entreprise	2	2	1	3	3	1	3		4	2	1	
Arrêt de bus / tram		4	1	1	3		2		2		1	
Culture et loisirs	1	2			1	1		2	2			3
Institution d'enseignement			2	2	2		1	1			2	1
Chantier	1	2	3			1					1	2
Habitation: garage				1	2	3	1		2	1		
Service public	1					1					1	7
Infrastructure sportive			1		3	1			1		1	2
Magasin	1	1		1		2	2	1				1
Habitation: dépendances		1			1		2		1			1
Horeca				1		1	2					1
Moyen de transport: voiture							3				2	
Bureau de police		2										2
Edifice religieux / lieu du culte				2			1		1			
Station de bus / métro et gare de chemin de fer		1			1	1	1					
Banque / institution financière	1								1		1	
Emplacement de vélo				1	2							
Moyen de transport: autre				1					1		1	
Aéroport					2							
Bâtiment administratif						1	1					
Maison de débauche	1				1							
Service				1						1		
Stade	1					1						
Cimetière											1	
Maison de repos											1	
Station essence											1	
<b>Total</b>	<b>35</b>	<b>122</b>	<b>126</b>	<b>89</b>	<b>81</b>	<b>67</b>	<b>92</b>	<b>79</b>	<b>80</b>	<b>81</b>	<b>108</b>	<b>80</b>

PPF/DGR/DRI/BIPOL - Statistiques policières de criminalité (date de clôture: 19/04/2024)  
 Les données pour les années 2001 jusqu'à 2012 ne sont plus publiées mais restent disponibles sur demande auprès du service BIPOL.



**Herent**

**Infractions contre l'intégrité physique**

	2000	2013	2014	2015	2016	2017	2018	2019	2020	2021	2022	2023
Habitation	8	27	34	22	31	24	23	20	29	25	45	27
Voie publique	10	13	13	15	13	6	6	7	5	13	13	15
Horeca	3	2	3	9	6	3	6	13	3	1	2	2
Inconnue		1	4	1	1			1		3	1	4
Parking	1		2	2	1	3		3		1		1
Entreprise	2	1		3	1		2	1				2
Terrain			2		2		2		1		2	1
Culture et loisirs		1	1	1	1	1		1		1		
Habitation: allée	1	1				1	2		1	1		
Infrastructure sportive		1		2					1		3	
Service public									1	2	1	2
Autre						2			2			
Habitation: jardin			1	1			1				1	
Magasin	1		2									1
Moyen de transport: train / tram / métro						1		1		1	1	
Station de bus / métro et gare de chemin de fer								1	1		2	
Maison de débauche	1		1		1							
Moyen de transport: autobus / autocar						1			2			
Moyen de transport: autre	1									1		1
Arrêt de bus / tram							1					1
Aéroport			1									
Banque / institution financière							1					
Institution d'enseignement		1										
Service				1								
Stade		1										
Station essence								1				
<b>Total</b>	<b>28</b>	<b>49</b>	<b>64</b>	<b>57</b>	<b>57</b>	<b>42</b>	<b>44</b>	<b>49</b>	<b>46</b>	<b>49</b>	<b>71</b>	<b>57</b>

# ***STATISTIQUES POLICIERES DE CRIMINALITE***

---

***LIEU DE PERPETRATION: COMMUNE***

**Herent**

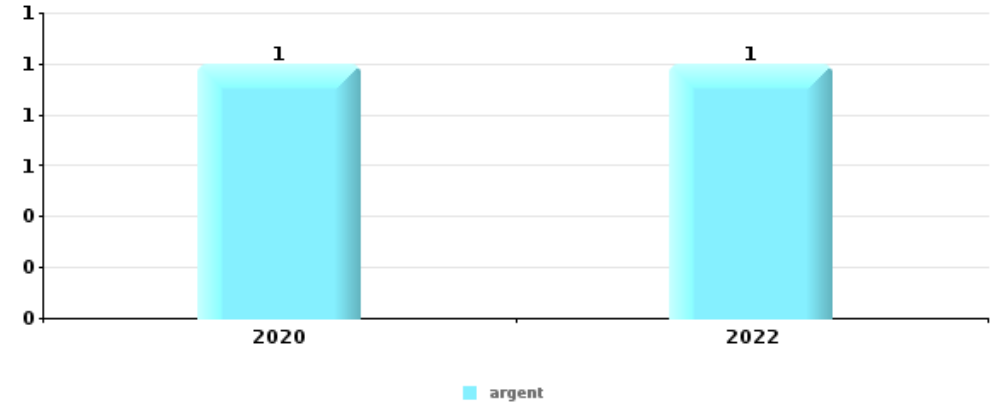
***PARTIE V : OBJETS ET MOYENS DE TRANSPORT***



**Herent**

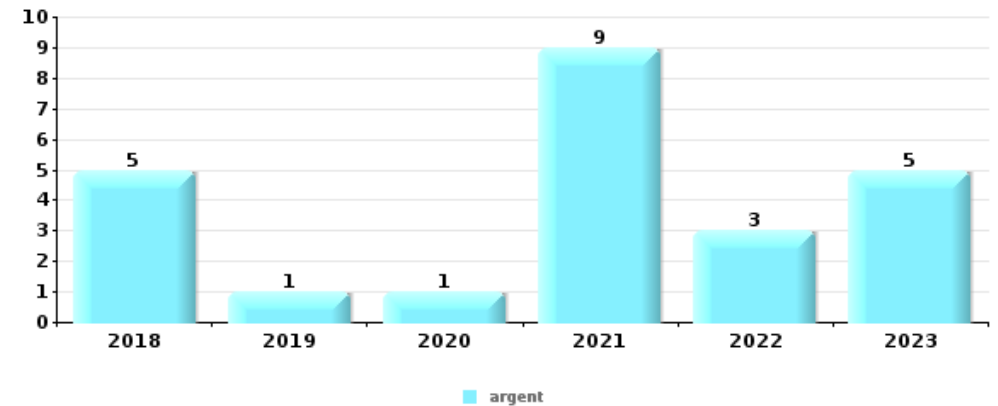
**Vol à main armée**

Top 5 Objets volés (sbd nombre de faits)		2018	2019	2020	2021	2022	2023
1	argent			1		1	
2	autre document officiel					1	
2	coffre-fort / coffret (argent) / caisse					1	
2	ordinateur et accessoires					1	
2	vêtement			1			



**Vol dans ou sur un véhicule**

Top 5 Objets volés (sbd nombre de faits)		2018	2019	2020	2021	2022	2023
1	argent	5	1	1	9	3	5
2	pièce de moyen de transport	11	3	1	2	2	4
3	GPS	14	3		4	1	
4	ordinateur et accessoires	5	4	3		3	4
5	carte bancaire / carte de crédit	1	2	2	4	3	2
5	carte d'identité / passeport	3	4		4	2	1

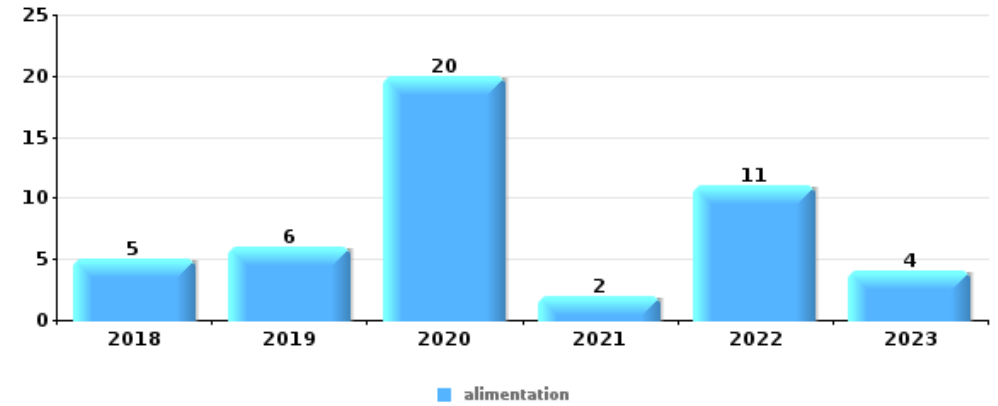




**Vol à l'étalage**

Top 5 Objets volés (sbd nombre de faits)

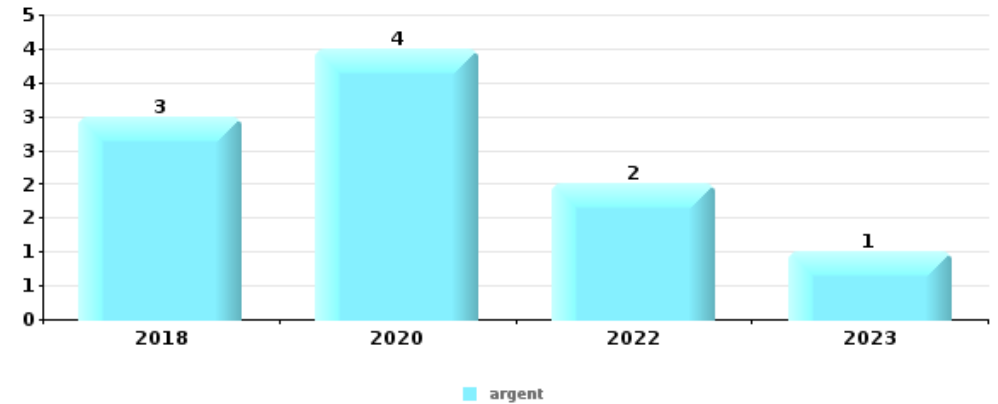
	2018	2019	2020	2021	2022	2023
1 alimentation	5	6	20	2	11	4
2 tabac	4	2	4	1	5	10
3 vêtement	4	3	2	1		2
4 parfum / produit de beauté	1	2	3	1		
5 ordinateur et accessoires			1		1	
5 outillage		1	1			



**Cambrassage ds entreprise ou commerce**

Top 5 Objets volés (sbd nombre de faits)

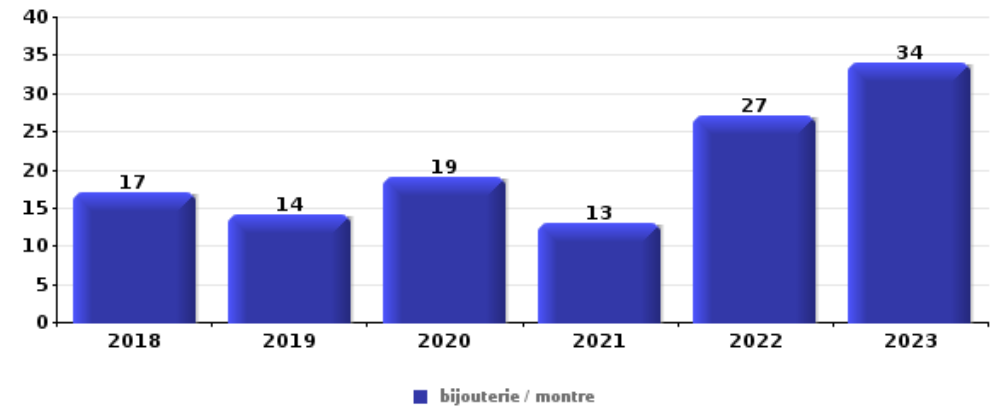
	2018	2019	2020	2021	2022	2023
1 argent	3		4		2	1
2 ordinateur et accessoires			2		3	3
3 coffre-fort / coffret (argent) / caisse			2		2	
3 multimédia		1	1			2
5 alimentation		1		1		
5 clé	1				1	





**Cambrassage dans habitation**

Top 5 Objets volés (sbd nombre de faits)		2018	2019	2020	2021	2022	2023
1	bijouterie / montre	17	14	19	13	27	34
2	argent	23	14	13	13	19	21
3	ordinateur et accessoires	10	4	5	5	9	3
4	parfum / produit de beauté	5	5	2	3	4	4
5	multimédia	7	2	1	4	4	1
5	portefeuille	4	3	4	2	4	2
5	sac à main	4	2	3	4	5	1



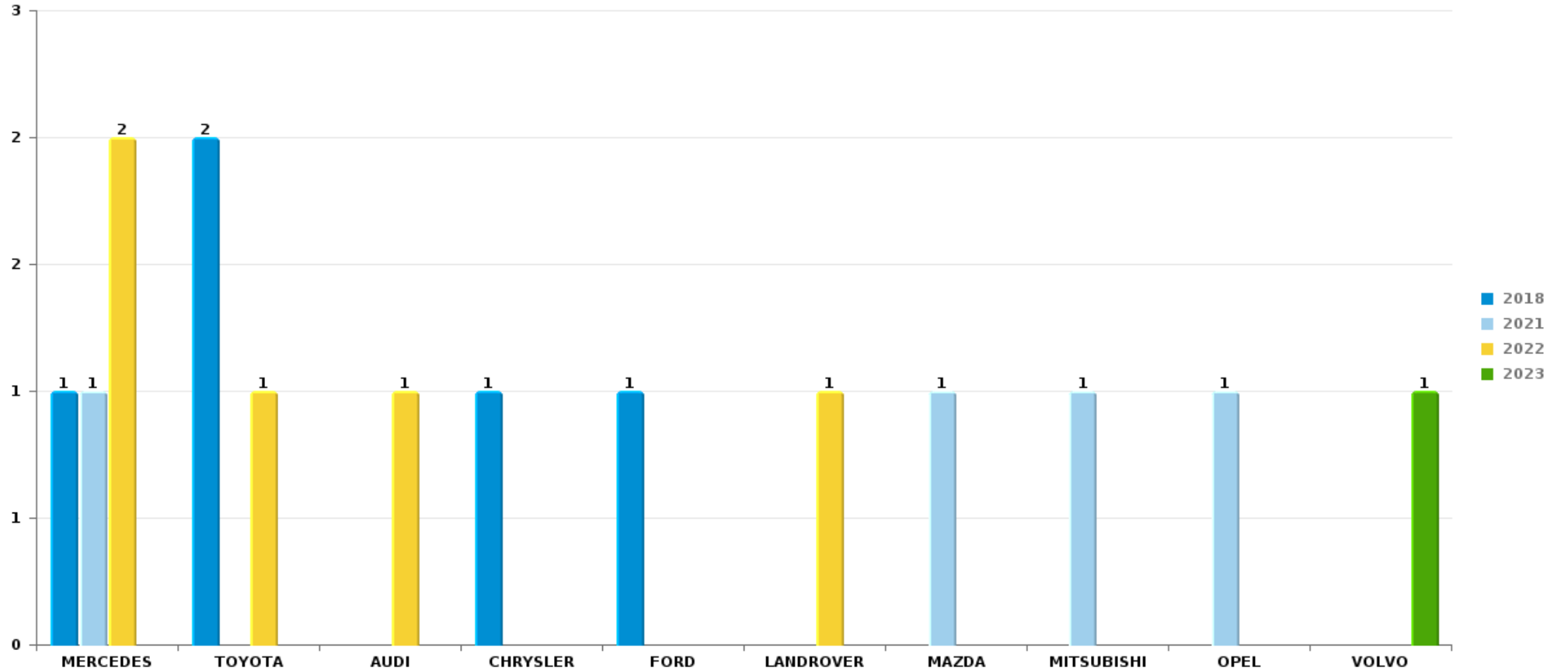
*Remarque: en ce qui concerne les objets, aucun total n'est reproduit étant donné que plusieurs objets peuvent avoir été volés lors d'un même fait.*



Herent

Vol de voiture

Nombre de voitures volées par marque (Top 5)



# ***STATISTIQUES POLICIERES DE CRIMINALITE***

---

***LIEU DE PERPETRATION: COMMUNE***

**Herent**

***PARTIE VI : SUSPECTS***





## Partie 1: Niveau FAITS (comptage du nombre de faits pour lesquels un certain type de suspect est impliqué)

### 1.1. Nombre d'infractions selon le sexe des suspects identifiés (par catégorie principale)

Étant donné que, tant un suspect identifié masculin qu'un suspect identifié féminin peuvent être impliqués lors d'un même fait, il est possible que la somme des colonnes «Hommes» et «Femmes» soit supérieure à la valeur de la colonne «Total...» (voir également la note méthodologique)

#### Herent

2023

Catégorie principale / Sexe	Nombre total de faits avec au moins 1 suspect	Hommes	%	Femmes	%
Vol et extorsion	30	27	90,0%	6	20,0%
Registre de population	23	18	78,3%	5	21,7%
Drogues	21	21	100,0%	1	4,8%
Infr. contre l'intégrité physique	16	15	93,8%	4	25,0%
Infr. contre la sécurité publique	13	12	92,3%	1	7,7%
Dégradation de la propriété	11	9	81,8%	2	18,2%
Infr. contre autres valeurs morales et sentiments	9	7	77,8%	3	33,3%
Fraude	6	3	50,0%	5	83,3%
Environnement	4	2	50,0%	3	75,0%
Infr. contre les mœurs	4	4	100,0%		
Ivresse et alcool	4	1	25,0%	3	75,0%
Législation sur les étrangers	4	3	75,0%	1	25,0%
Armes et explosifs	2	2	100,0%		
Code pénal social	2	2	100,0%	1	50,0%
Criminalité informatique	2	1	50,0%	1	50,0%
Infr. contre la foi publique	2	2	100,0%		

## CRIMINALITE ENREGISTREE: SUSPECTS



Catégorie principale / Sexe	Nombre total de faits avec au moins 1 suspect	Hommes	%	Femmes	%
Protection de la jeunesse	2	1	50,0%	1	50,0%
Infr. contre la famille	1			1	100,0%
Infr. contre l'autorité publique	1	1	100,0%	1	100,0%
Protection de la personne	1	1	100,0%		
<b>Total</b>	<b>158</b>	<b>132</b>	<b>83,5%</b>	<b>39</b>	<b>24,7%</b>



## 1.2. Nombre d'infractions selon le sexe des suspects identifiés (par figure criminelle)

Étant donné que, tant un suspect identifié masculin qu'un suspect identifié féminin peuvent être impliqués lors d'un même fait, il est possible que la somme des colonnes «Hommes» et «Femmes» soit supérieure à la valeur de la colonne «Total...» (voir également la note méthodologique)

Herent

2023

### FC Vol moyen de transport

Figure criminelle / Sexe	Nombre total de faits avec au moins 1 suspect identifié	Hommes	%	Femmes	%
Vol de vélomoteur	1	1	100,0%		
Vol de vélo	2	2	100,0%	1	50,0%
Total	PA	PA	PA	PA	PA

### FC Cambriolage

Figure criminelle / Sexe	Nombre total de faits avec au moins 1 suspect identifié	Hommes	%	Femmes	%
Cambriolage dans habitation	7	6	85,7%	2	28,6%
Cambriolage dans bâtiment (total)	7	6	85,7%	2	28,6%
Total	PA	PA	PA	PA	PA



### FC Vol autre

Figure criminelle / Sexe	Nombre total de faits avec au moins 1 suspect identifié	Hommes	%	Femmes	%
Vol dans ou sur un véhicule	6	6	100,0%		
Vol à l'étalage	11	10	90,9%	1	9,1%
Vol sur les chantiers	1	1	100,0%		
<b>Total</b>	<b>PA</b>	<b>PA</b>	<b>PA</b>	<b>PA</b>	<b>PA</b>

### FC Autre

Figure criminelle / Sexe	Nombre total de faits avec au moins 1 suspect identifié	Hommes	%	Femmes	%
Viol collectif	1	1	100,0%		
Graffiti	1	1	100,0%		
Dégradation de voiture	3	2	66,7%	1	33,3%
<b>Total</b>	<b>PA</b>	<b>PA</b>	<b>PA</b>	<b>PA</b>	<b>PA</b>

### PH Violence intrafamiliale (VIF)

Figure criminelle / Sexe	Nombre total de faits avec au moins 1 suspect identifié	Hommes	%	Femmes	%
VIF: physique, dans le couple	7	7	100,0%	3	42,9%
VIF: physique, envers d'autres membres	3	3	100,0%		
VIF: psychique, dans le couple	1			1	100,0%
VIF: psychique, envers d'autres membres	2	2	100,0%		
VIF: économique, envers d'autres membres	1	1	100,0%		
<b>Total</b>	<b>PA</b>	<b>PA</b>	<b>PA</b>	<b>PA</b>	<b>PA</b>

## CRIMINALITE ENREGISTREE: SUSPECTS



### PH Drogues

Figure criminelle / Sexe	Nombre total de faits avec au moins 1 suspect identifié	Hommes	%
Vente de cocaïne	1	1	100,0%
Total	PA	PA	PA

### PH Violence dans l'espace public

Figure criminelle / Sexe	Nombre total de faits avec au moins 1 suspect identifié	Hommes	%	Femmes	%
Violence physique (transport public)	1			1	100,0%
Violence physique (voie publique)	5	5	100,0%	1	20,0%
Violence sexuelle (transport public)	1	1	100,0%		
Violence sexuelle (voie publique)	1	1	100,0%		
Violence psychique (voie publique)	3	2	66,7%	1	33,3%
Violence psychique (endroit accessible au public)	3	3	100,0%		
Total	PA	PA	PA	PA	PA

### PH Autre

Figure criminelle / Sexe	Nombre total de faits avec au moins 1 suspect identifié	Hommes	%	Femmes	%
Cyberharcèlement	5	4	80,0%	1	20,0%
Fraude à l'identité	3	2	66,7%	1	33,3%
Total	PA	PA	PA	PA	PA



### 1.3. Nombre d'infractions selon l'âge des suspects identifiés (par catégorie principale)

Étant donné que, tant un suspect identifié mineur qu'un suspect identifié majeur peuvent être impliqués lors d'un même fait, il est possible que la somme des colonnes «Mineur» et «Majeur» soit supérieure à la valeur de la colonne «Total...» (voir également la note méthodologique)

#### Herent

#### 2023

Catégorie principale / Âge	Nombre total de faits avec au moins 1 suspect identifié	Mineur	%	Majeur	%
Vol et extorsion	30	2	6,7%	29	96,7%
Registre de population	23			23	100,0%
Drogues	21	6	28,6%	15	71,4%
Infr. contre l'intégrité physique	16	1	6,3%	15	93,8%
Infr. contre la sécurité publique	13	1	7,7%	12	92,3%
Dégradation de la propriété	11	2	18,2%	9	81,8%
Infr. contre autres valeurs morales et sentiments	9	1	11,1%	8	88,9%
Fraude	6			6	100,0%
Environnement	4			4	100,0%
Infr. contre les mœurs	4			4	100,0%
Ivresse et alcool	4			4	100,0%
Législation sur les étrangers	4			4	100,0%
Armes et explosifs	2			2	100,0%
Code pénal social	2			2	100,0%
Criminalité informatique	2	1	50,0%	2	100,0%
Infr. contre la foi publique	2			2	100,0%
Protection de la jeunesse	2	1	50,0%	1	50,0%
Infr. contre la famille	1			1	100,0%
Infr. contre l'autorité publique	1			1	100,0%
Protection de la personne	1			1	100,0%
<b>Total</b>	<b>158</b>	<b>15</b>	<b>9,5%</b>	<b>145</b>	<b>91,8%</b>



## 1.4. Nombre d'infractions selon l'âge des suspects identifiés (par figure criminelle)

Étant donné que, tant un suspect identifié mineur qu'un suspect identifié majeur peuvent être impliqués lors d'un même fait, il est possible que la somme des colonnes «Mineur» et «Majeur» soit supérieure à la valeur de la colonne «Total...» (voir également la note méthodologique)

Herent

2023

### FC Vol moyen de transport

Figure criminelle / Âge	Nombre total de faits avec au moins 1 suspect identifié	Mineur	%	Majeur	%
Vol de vélomoteur	1	1	100,0%		
Vol de vélo	2			2	100,0%
<b>Total</b>	<b>PA</b>	<b>PA</b>	<b>PA</b>	<b>PA</b>	<b>PA</b>

### FC Cambriolage

Figure criminelle / Âge	Nombre total de faits avec au moins 1 suspect identifié	Mineur	%	Majeur	%
Cambriolage dans habitation	7	1	14,3%	6	85,7%
Cambriolage dans bâtiment (total)	7	1	14,3%	6	85,7%
<b>Total</b>	<b>PA</b>	<b>PA</b>	<b>PA</b>	<b>PA</b>	<b>PA</b>

### FC Vol autre

Figure criminelle / Âge	Nombre total de faits avec au moins 1 suspect identifié	Majeur	%
Vol dans ou sur un véhicule	6	6	100,0%
Vol à l'étalage	11	11	100,0%
Vol sur les chantiers	1	1	100,0%
<b>Total</b>	<b>PA</b>	<b>PA</b>	<b>PA</b>

## CRIMINALITE ENREGISTREE: SUSPECTS



### FC Autre

Figure criminelle / Âge	Nombre total de faits avec au moins 1 suspect identifié	Majeur	%
Viol collectif	1	1	100,0%
Graffiti	1	1	100,0%
Dégradation de voiture	3	3	100,0%
<b>Total</b>	<b>PA</b>	<b>PA</b>	<b>PA</b>

### PH Violence intrafamiliale (VIF)

Figure criminelle / Âge	Nombre total de faits avec au moins 1 suspect identifié	Majeur	%
VIF: physique, dans le couple	7	7	100,0%
VIF: physique, envers d'autres membres	3	3	100,0%
VIF: psychique, dans le couple	1	1	100,0%
VIF: psychique, envers d'autres membres	2	2	100,0%
VIF: économique, envers d'autres membres	1	1	100,0%
<b>Total</b>	<b>PA</b>	<b>PA</b>	<b>PA</b>

### PH Drogues

Figure criminelle / Âge	Nombre total de faits avec au moins 1 suspect identifié	Majeur	%
Vente de cocaïne	1	1	100,0%
<b>Total</b>	<b>PA</b>	<b>PA</b>	<b>PA</b>

### PH Violence dans l'espace public

Figure criminelle / Âge	Nombre total de faits avec au moins 1 suspect identifié	Mineur	%	Majeur	%
Violence physique (transport public)	1			1	100,0%
Violence physique (voie publique)	5	1	20,0%	4	80,0%
Violence sexuelle (transport public)	1			1	100,0%
Violence sexuelle (voie publique)	1			1	100,0%
Violence psychique (voie publique)	3	1	33,3%	2	66,7%
Violence psychique (endroit accessible au public)	3			3	100,0%
<b>Total</b>	<b>PA</b>	<b>PA</b>	<b>PA</b>	<b>PA</b>	<b>PA</b>



## CRIMINALITE ENREGISTREE: SUSPECTS



### PH Autre

Figure criminelle / Âge	Nombre total de faits avec au moins 1 suspect identifié	Majeur	%
Cyberharcèlement	5	5	100,0%
Fraude à l'identité	3	3	100,0%
Total	PA	PA	PA



## Partie 2: Niveau SUSPECTS-FAIT (comptage du nombre de combinaisons suspect-fait)

### 2.1. Nombre de suspects-fait selon le sexe des suspects identifiés (TOP 5 des catégories principales)

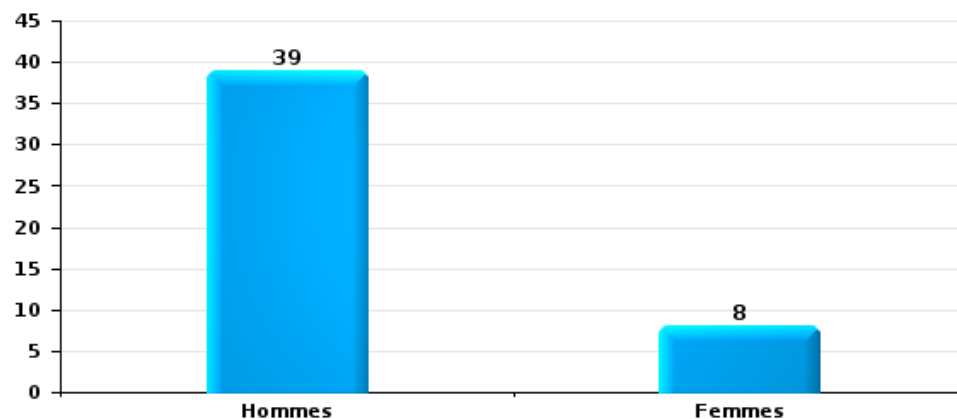
Lorsqu'un même suspect a commis plusieurs faits durant la période considérée, il est aussi comptabilisé plusieurs fois (voir également la note méthodologique)

Herent

2023

Vol et extorsion

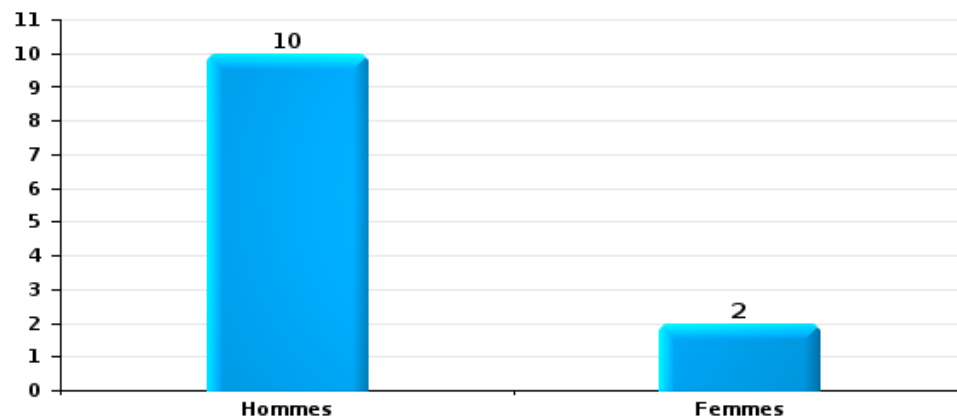
Nombre de suspects-fait selon le sexe





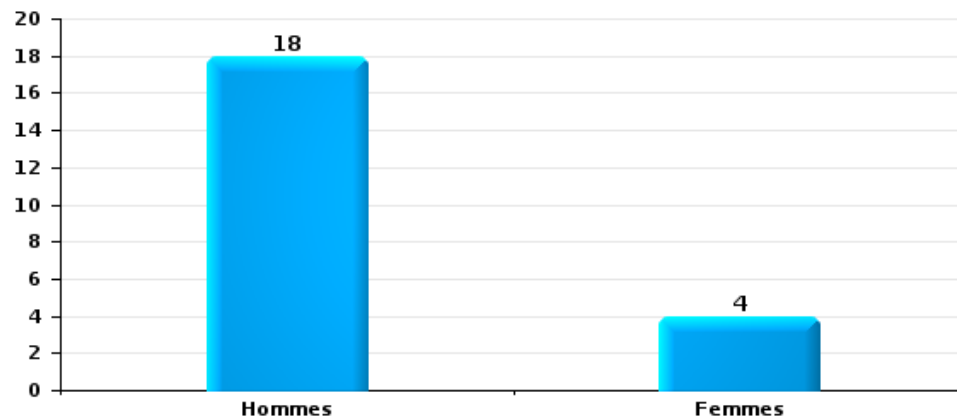
Dégradation de la propriété

Nombre de suspects-fait selon le sexe



Infr. contre l'intégrité physique

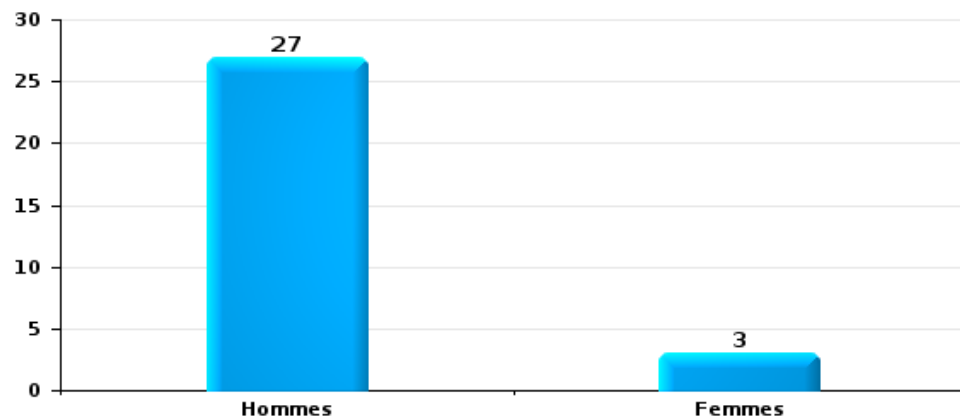
Nombre de suspects-fait selon le sexe





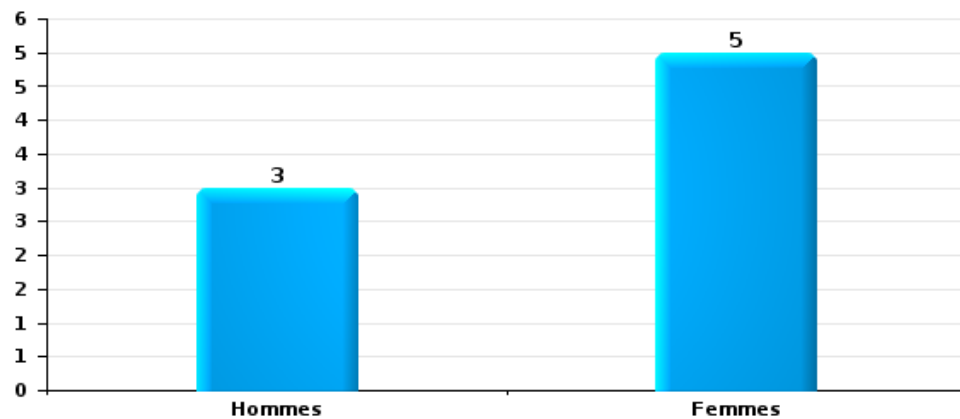
Drogues

Nombre de suspects-fait selon le sexe



Fraude

Nombre de suspects-fait selon le sexe





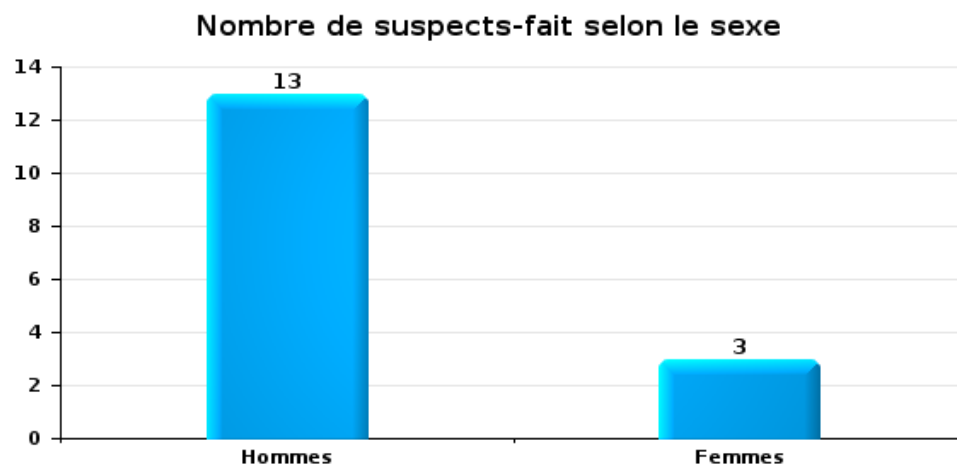
## 2.2. Nombre de suspects-fait selon le sexe des suspects identifiés (TOP 5 des figures criminelles)

Lorsqu'un même suspect a commis plusieurs faits durant la période considérée, il est aussi comptabilisé plusieurs fois (voir également la note méthodologique)

### Herent

2023

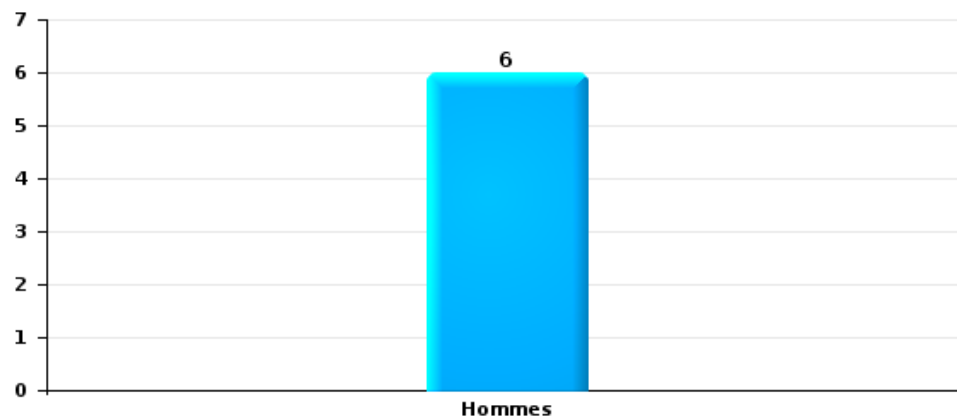
### Cambriolage dans bâtiment (total)





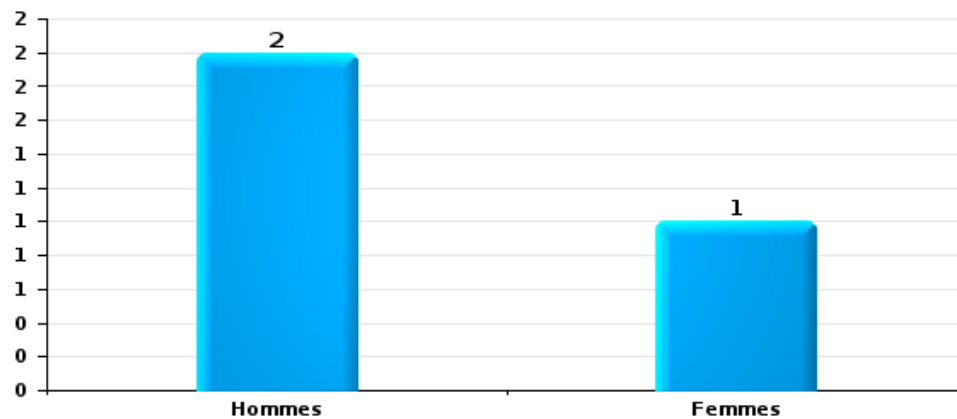
Vol dans ou sur un véhicule

Nombre de suspects-fait selon le sexe



Dégradation de voiture

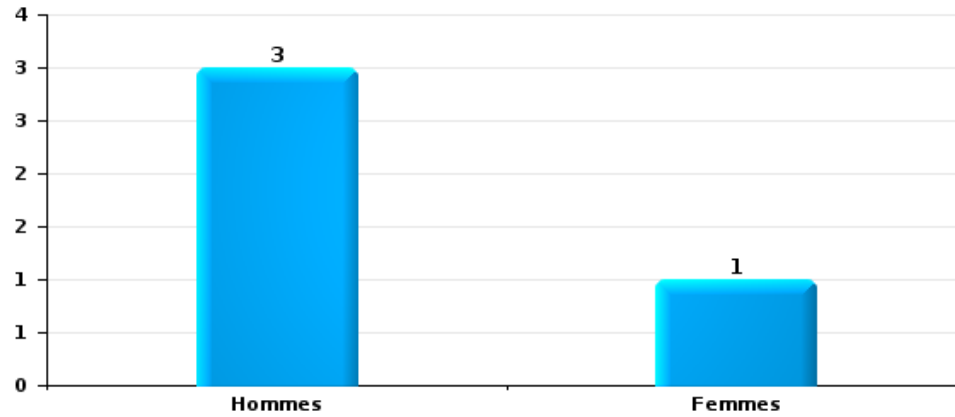
Nombre de suspects-fait selon le sexe





Vol de vélo

Nombre de suspects-fait selon le sexe





### 2.3. Nombre de suspects-fait selon l'âge des suspects identifiés (TOP 5 des catégories principales)

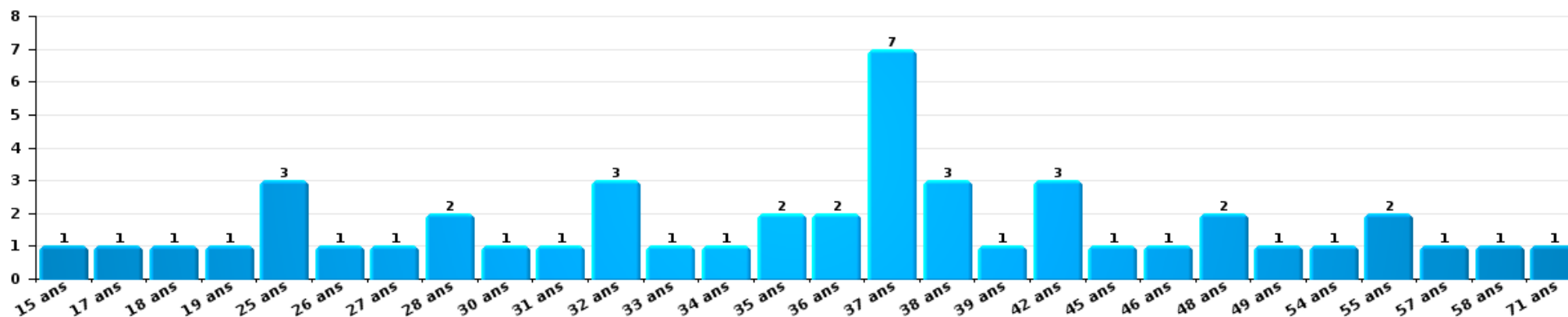
1) Lorsqu'un même suspect a commis plusieurs faits durant la période considérée, il est aussi comptabilisé plusieurs fois, qu'il ait le même âge ou non – 2) Les suspects au-dessous de 14 ans et à partir de 90 ans ne sont pas repris dans le tableau (voir également la note méthodologique)

Herent

2023

Vol et extorsion

Nombre de suspects-fait par âge (chronologique)

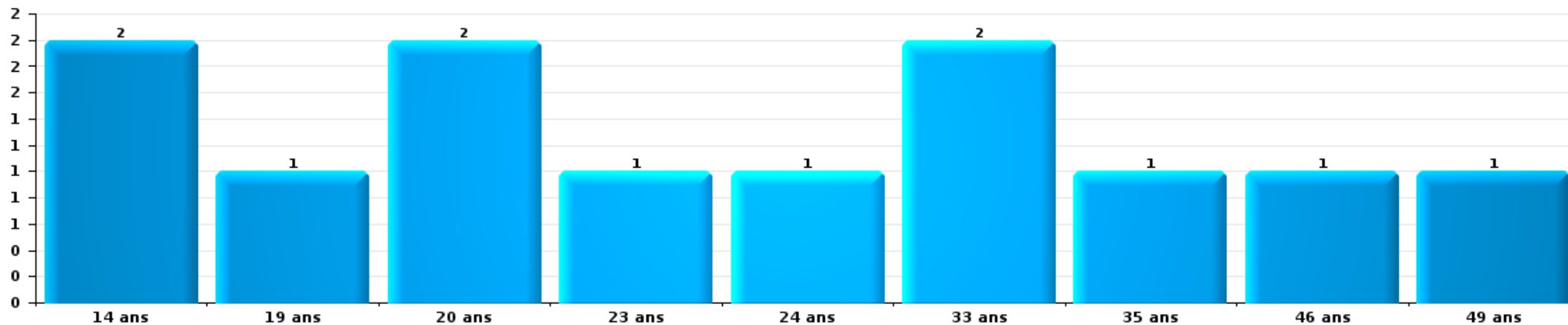






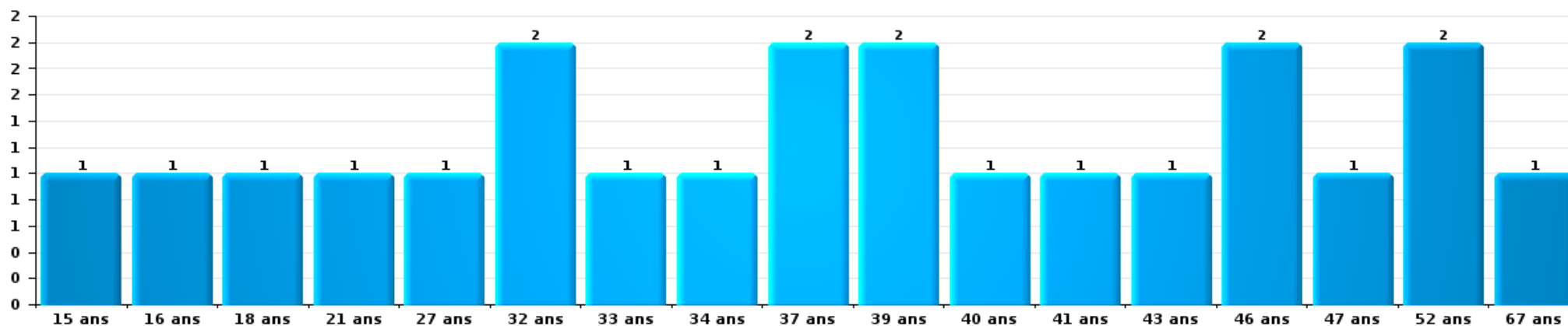
Dégradation de la propriété

Nombre de suspects-fait par âge (chronologique)



Infr. contre l'intégrité physique

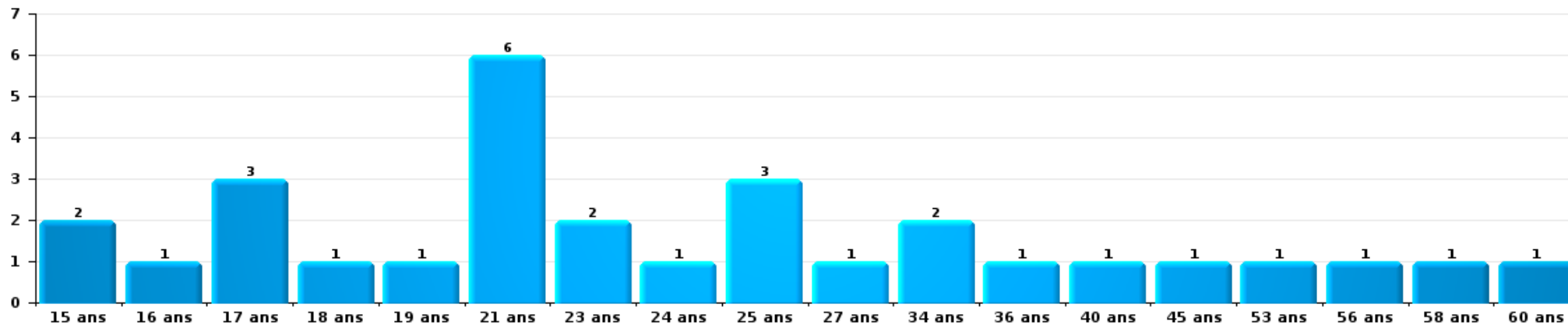
Nombre de suspects-fait par âge (chronologique)





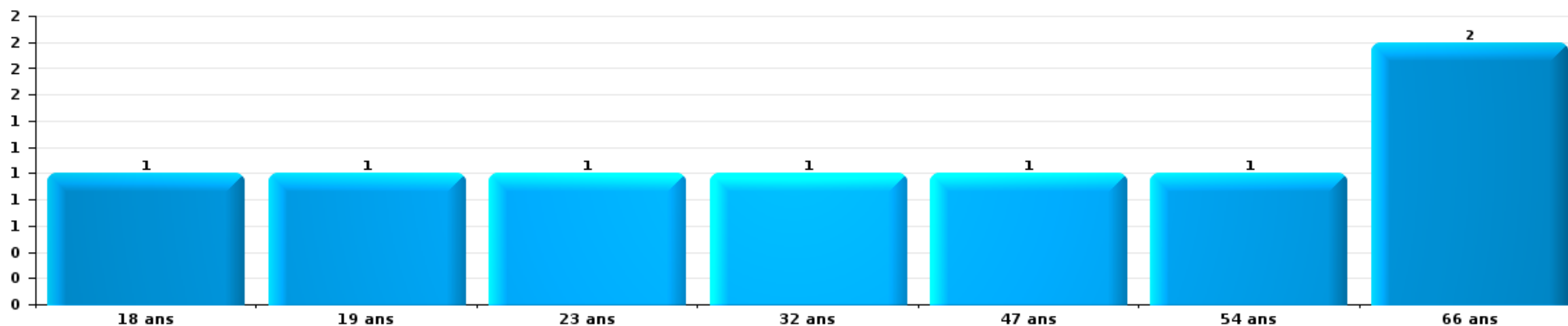
Drogues

Nombre de suspects-fait par âge (chronologique)



Fraude

Nombre de suspects-fait par âge (chronologique)





## 2.4. Nombre de suspects-fait selon l'âge des suspects identifiés (TOP 5 des figures criminelles)

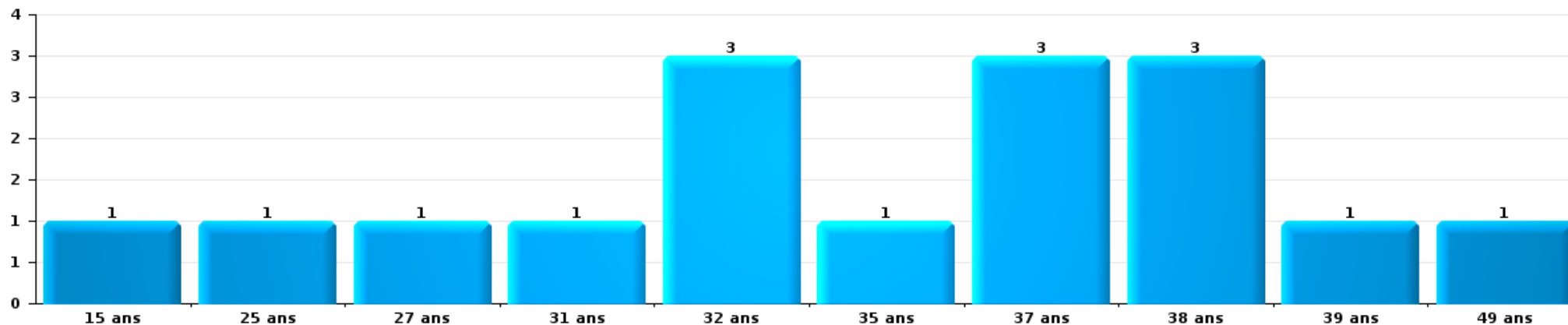
1) Lorsqu'un même suspect a commis plusieurs faits durant la période considérée, il est aussi comptabilisé plusieurs fois, qu'il ait le même âge ou non – 2) Les suspects au-dessous de 14 ans et à partir de 90 ans ne sont pas repris dans le tableau (voir également la note méthodologique)

### Herent

2023

### Cambrilage dans bâtiment (total)

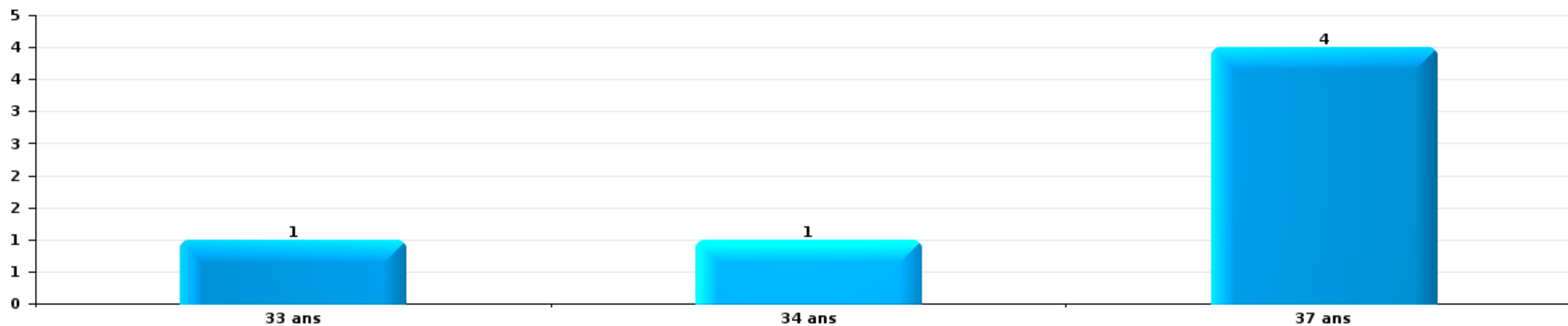
Nombre de suspects-fait par âge (chronologique)





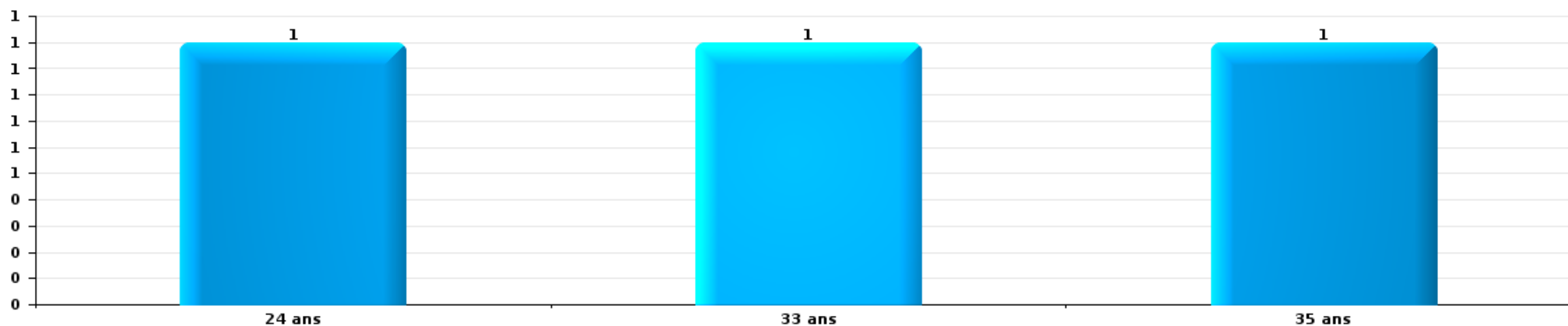
Vol dans ou sur un véhicule

Nombre de suspects-fait par âge (chronologique)



Dégradation de voiture

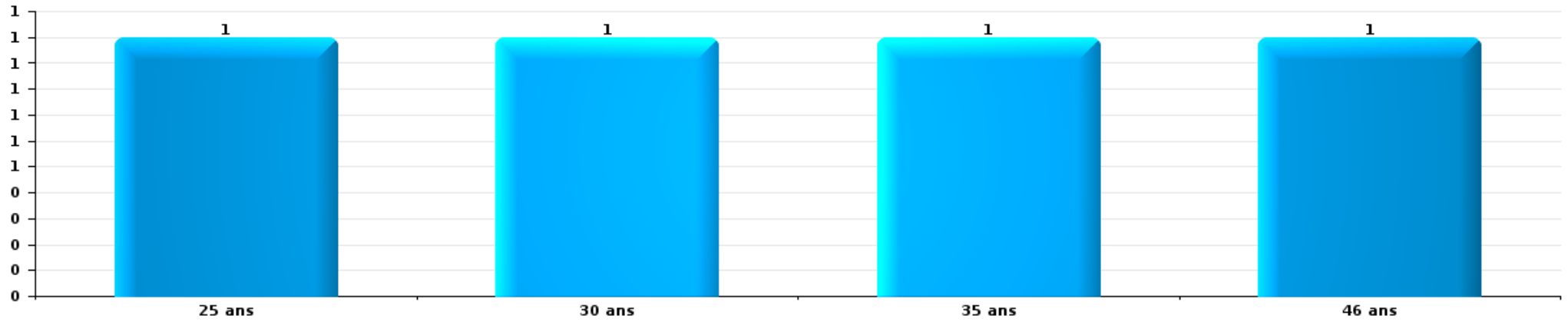
Nombre de suspects-fait par âge (chronologique)





Vol de vélo

Nombre de suspects-fait par âge (chronologique)



# ***STATISTIQUES POLICIERES DE CRIMINALITE***

---

***LIEU DE PERPETRATION: COMMUNE***

**Herent**

***ANNEXE I: DETAIL PAR CATEGORIE DE DELIT  
CODE PENAL***

## Infraction Code pénal

## Infr. contre l'intégrité physique

			2000	2013	2014	2015	2016	2017	2018	2019	2020	2021	2022	2023
Meurtre	Parricide (meurtre)	Tent.										1		
	Empoisonnement (meurtre)	Tent.												1
	Autres	Acc.		1										
		Tent.		1		1		1					1	
	Sous-total		2			1		1	1			2		1
Torture et maltraitance	Traitement inhumain	Acc.								1				
	Traitement dégradant	Acc.								1				
	Sous-total									2				
Coups et/ou blessures vol. en sphère familiale	Entre partenaires ou ex-partenaires	Acc.	6	13	19	17	17	16	18	10	18	13	33	25
	Lors d'un différend familial en général	Acc.	3											
	Par les parents envers un mineur	Acc.		2	5	3		3		1		1	4	
	Envers les parents	Acc.		3	6	2	3	2		1		2	1	2
	Envers d'autres ascendants directs ou collatéraux	Acc.		1	2	1		3	1	2	3	3	4	1
	Sous-total		9	19	32	23	20	24	19	14	21	19	42	28
Coups et/ou blessures vol. hors sphère familiale	Bagarres (=coups réciproques)	Acc.	1	5	1	8	11	1	6	9	7	3	10	7
	Coups envers fonctionnaire de police	Acc.	2			1		1				1		
	Envers un mineur par une pers. ayant autorité	Acc.	1	2			1		1		3			
	Envers un mineur qualité de l'auteur inconnue	Acc.		1	1			1	1			2	2	3
	Envers pers. vulnérable (qualité auteur inconnue)	Acc.		1								1		
	Coups envers personnel transport public	Acc.			1	1		1		1			1	
	Non spécifié	Acc. Tent.	10	17	23	21	17	14	16	21	14	18	11	14
	Sous-total		14	27	26	31	29	18	24	31	24	25	24	24
Abstention coupable	Acc.			1						1			2	
	Sous-total			1						1			2	
Autres infr. volontaires. c/ l'intégrité phys.	Empoisonnement de denrées	Acc.		1										
	Entrave méchante à la circulation	Acc.				1	2					1		
	Voies de faits et violences légères	Acc.	4		1	1	1					1	1	1
	Sous-total		4	1	1	2	3					2	1	1
Infr. involontaires contre l'intégrité physique	Coups et/ou blessures involontaires	Acc.	1		1	1						1		1
	Abstention d'entretien enfant/personne vulnérable	Acc.					1							
	Morsure de chien	Acc.					3			1	1		2	2
	Sous-total		1	4	1	4			1	1	1	2	3	
	Total		28	49	64	57	57	42	44	49	46	49	71	57

**Infr. contre la liberté individuelle**

		2000	2013	2014	2015	2016	2017	2018	2019	2020	2021	2022	2023
Enlèvement de mineur ou personne vulnérable	Enlèvement parental	Acc.									1		3
	Autre enlèvement	Tent.	1			1							
		Sous-total	1			1					1		3
Détenition par un particulier		Acc.		3			1		1			1	1
		Sous-total		3			1		1			1	1
		Total	1	3		1	1		1		1	1	4



**Infr. contre les mœurs**

			2000	2013	2014	2015	2016	2017	2018	2019	2020	2021	2022	2023
Viol n'ayant pas causé la mort	Victime < 10a	Acc.	1	2			2				1		1	
	Victime 10a - 14a	Acc.	1		1	1		1						
	Victime 14a - 16a	Acc.					1	2	1					
	Victime 16a - 18a	Acc.					2		1		1			
	Victime majeure	Acc.	1		2		2	2	1		2	1	2	
		Tent.	1											
	<b>Sous-total</b>		<b>4</b>	<b>2</b>	<b>3</b>	<b>1</b>	<b>7</b>	<b>5</b>	<b>3</b>		<b>4</b>	<b>1</b>	<b>3</b>	
Viol avec conséquence inconnue		Acc.						1						
		<b>Sous-total</b>						<b>1</b>						
Viol n'ayant pas causé la mort (nvCPS)	Victime < 16a	Acc.												2
	Victime 16a - 18a	Acc.											1	1
	Victime majeure	Acc.											4	4
		Tent.											1	
	<b>Sous-total</b>											<b>6</b>	<b>7</b>	
Attentat à la pudeur avec violence / menace	Victime < 16a	Acc.				1	1							
	Victime 16a - 18a	Acc.	1											
	Victime majeure	Tent.						1						
		Acc.				1	1	1			1	2	1	
	<b>Sous-total</b>		<b>1</b>		<b>2</b>	<b>2</b>	<b>2</b>			<b>1</b>	<b>2</b>	<b>1</b>		
Attentat à la pudeur sans violence / menace	Victime < 16a	Acc.	1	3	3		4			1	3	1		
	Victime 16a - 18a	Acc.				3		1			1	1		
	Victime âge inconnu	Acc.			1						1			
		<b>Sous-total</b>	<b>1</b>	<b>3</b>	<b>4</b>	<b>3</b>	<b>4</b>	<b>1</b>		<b>1</b>	<b>5</b>	<b>2</b>		
Attentat à la pudeur non spécifié		Acc.				1								
		<b>Sous-total</b>				<b>1</b>								
Atteinte intégrité sexuelle sans mort (nvCPS)	Victime < 16a	Acc.											2	1
	Victime majeure	Acc.											2	3
		<b>Sous-total</b>											<b>4</b>	<b>4</b>
Pornographie infantine	Détention	Acc.			1		2		1	2				
	Distribution	Acc.			3		4	1	2	4	2	8	1	
	Accès pornographie infantine via technologie	Acc.					2						1	
		<b>Sous-total</b>		<b>4</b>	<b>8</b>	<b>1</b>	<b>8</b>	<b>1</b>	<b>3</b>	<b>6</b>	<b>2</b>	<b>8</b>	<b>2</b>	
Pornographie		Acc.				1								
		<b>Sous-total</b>	<b>1</b>			<b>1</b>								
Incitation à la débauche	Victime mineure	Acc.		1	1			3		4		1	1	
	Age victime inconnu	Acc.							1					
	Autre publicité pour débauche	Acc.									1			
		<b>Sous-total</b>		<b>1</b>	<b>1</b>			<b>3</b>	<b>1</b>	<b>4</b>	<b>1</b>	<b>1</b>	<b>1</b>	

**Infr. contre les mœurs**

			2000	2013	2014	2015	2016	2017	2018	2019	2020	2021	2022	2023
Outrage public aux bonnes mœurs	Actions (exhibitionnisme, etc.)	Acc.	1	2			2		4		4	1		
	Ecrits, images, objets	Acc.		1		1	1	2		1	4	1		
	Exhibitionnisme (nvCPS)	Acc.											1	4
		Sous-total	1	3			3	1	6	1	8	2	1	4
Voyeurisme	Diffusion enregistrement nudité ou intimité	Acc.							1					
		Sous-total							1					
Voyeurisme via moyen technique ou autre (nvCPS)	Victime majeure	Acc.												1
		Sous-total												1
Diffusion contenu sex. but méchant/lucrat. (nvCPS)	Victime < 16a	Acc.												1
		Acc.												1
	Victime 16a - 18a	Acc.												1
		Tent.												
		Sous-total											1	3
Grooming (contact par ICT avec mineur < 16 ans)		Acc.						1	2		1	1		
		Sous-total						1	2		1	1		
Grooming online - avec ICT (nvCPS)	Victime < 16a	Acc.												1
		Acc.												1
		Sous-total												2
Exploitation sexuelle mineurs-prostitution (nvCPS)	Incitation à la débauche/prostit. (nvCPS)	Acc.												1
		Sous-total												1
Images d'abus sexuels de mineurs (nvCPS)	Production/diffusion images abus sexuels (nvCPS)	Acc.											1	
		Sous-total											1	
		Total	8	9	12	6	26	15	16	12	22	17	20	22

**Infr. contre autres valeurs morales et sentiments**

			2000	2013	2014	2015	2016	2017	2018	2019	2020	2021	2022	2023
Harcèlement	Acc.		3	23	17	17	16	16	23	18	17	29	31	28
	Tent.										1			
	Sous-total		3	23	17	17	16	16	23	18	18	29	31	28
Violation de sépulture	Acc.				2			2	1				1	
	Sous-total				2			2	1				1	
Violation du secret professionnel	Acc.							1				1		
	Sous-total							1				1		
Atteinte à l'honneur	Calomnie et diffamation	Acc.	1	2	2	4	5	3	1	3	8	6	7	4
	Déclaration calomnieuse	Acc.		1	1	1	1					1		
	Imputation calomnieuse	Acc.			3	2	2	1			2			
	Divulgation méchante	Acc.									1			
	Injures (Délit)	Acc.		2	4		1	2	1			2	2	3
Sous-total		1	5	10	7	9	6	2	3	3	11	9	9	7
Vie privée	Intrusion de nuit	Acc.						1		1				
	Violation de domicile par un particulier	Acc.		1							1	1	2	1
	Violation du secret des lettres	Acc.		1	2									
Sous-total			2	2			1		1	1	1	2	1	
Tapage nocturne	Acc.											2		
	Sous-total											2		
Violation de communication par particulier	Acc.				1									
	Sous-total				1									
Vie privée moeurs: publication identité victime	Acc.						1							
	Sous-total						1							
Cyberlokkig (leurre de mineur par ICT)	Acc.					1	1			1				
	Sous-total					1	1			1				
Occupation bien d'autrui (squatter)	Pénétrer / occuper / séjourner (bien non habité)	Acc.								2				1
	Sous-total									2				1
Total			4	30	32	24	27	27	26	25	30	42	43	37

**Infr. relative au statut juridique de l'enfant**

			2000	2013	2014	2015	2016	2017	2018	2019	2020	2021	2022	2023
<b>Non-représentation d'enfants</b>	<b>Par les parents</b>	<b>Acc.</b>				1					1			
		<b>Sous-total</b>				1					1			
		<b>Total</b>				1					1			

## Vol et extorsion

			2000	2013	2014	2015	2016	2017	2018	2019	2020	2021	2022	2023
Vol avec circ. aggr.	Avec violence	Acc.	4	4	2	3	3	1		1	1		2	1
		Tent.	1	1		1			1	1				
	Sans violence	Acc.	78	145	153	151	79	67	96	53	48	61	78	93
		Tent.	42	63	74	49	30	38	35	31	27	22	31	37
Sous-total			125	213	229	204	112	106	132	86	76	83	111	131
Vol sans circ. aggr.	Avec violence	Acc.				1	1		1		2		2	1
		Tent.												1
	Sans violence, Vol à la tire	Acc.	5	9	17	14	3	6	8	8	4	5	3	6
		Acc.			1					1				
	Sans violence, Vol d'usage	Acc.	1	2	4	3	8	2	6	1	2	1	1	7
		Acc.	88	179	178	139	127	77	123	136	106	85	112	131
Sans violence	Tent.	6	9	6	6	1	1	2	2		3	7	6	
Sous-total			100	199	207	163	140	86	140	148	114	94	126	151
Vol non spécifié		Acc.	36	1		1						1		
		Tent.	22											
	Sous-total	58	1		1							1		
Extorsion		Acc.		2		1	1	2		1	3		4	1
		Tent.		1	2	4	2		3	3	3	2	3	
	Sous-total		3	2	5	3	2	3	4	6	6	2	7	1
Total			283	416	438	373	255	194	275	238	196	180	244	283

## Fraude

		2000	2013	2014	2015	2016	2017	2018	2019	2020	2021	2022	2023
Blanchiment d'argent	Acc.		1	1	1				1	1	2		
	Sous-total		1	1	1				1	1	2		
Recel	Recel simple	Acc.		2	1			1				2	1
	Recel qualifié	Acc.							1				
	Sous-total	4		2	1			1	1			2	1
Grivèlerie	Carburant / lubrifiant	Acc.	1		2	1					1	1	
	Boissons et aliments	Acc.		1	1						1		
	Voiture de location	Acc.		2	2	1	1	2	1	2		1	1
	Sous-total	6	1	3	5	2	1	2	1	2	2	2	1
Détournement et destruction frauduleuse	Cel frauduleux	Acc.	1	4	1	4	3	2	4	3	2		
	De biens mobiliers des époux	Acc.				1							
	D'héritage	Acc.							1				
	Non spécifié	Acc.	1		1								1
Sous-total	19	2	4	2	5	3	2	5	3	2		1	
Escroquerie	Fraude par internet	Acc.	23	15	24	27	47	40	79	107	99	74	99
		Tent.	4	4	2	3	6	8	17	12	4	8	9
	Escroquerie sans internet	Acc.	12	5	9	9	12	7	10	14	6	7	13
		Tent.	1	3	4	2	1	2		3	1	3	3
Non spécifié	Acc.												
Sous-total	6	40	27	39	41	66	57	106	136	110	92	124	
Tromperie	Marchandises vendues / travail fourni	Acc.	1		1								
	Non spécifié	Acc.											
Sous-total	1	1		1									
Abus de confiance et infr. apparentées	Abus de confiance	Acc.	8	9	3	5	5	11	5	6	4	10	9
	Abus des faiblesses	Acc.											
	Sous-total	3	8	9	3	5	5	11	5	6	4	10	9
Abus de biens sociaux	Par des sociétés	Acc.						1					
	Non spécifié	Acc.			1			1		1			
Sous-total				1			2		1				
Infr. liées à l'insolvabilité	Par le débiteur	Acc.			1								
	Non spécifié	Acc.		1									
Sous-total			1	1									
Chèques sans provision		Acc.											
	Sous-total	3											
	Total	42	53	47	54	53	75	75	119	149	120	106	136

## Dégradation de la propriété

			2000	2013	2014	2015	2016	2017	2018	2019	2020	2021	2022	2023
Incendie volontaire	Dans lieu habité (de jour)	Acc.					1							
		Tent.			1									
	Dans lieu habité (de nuit)	Tent.			1									
	Dans un autre lieu (de jour)	Acc.		1		3							1	1
		Tent.												1
	Dans un autre lieu (de nuit)	Acc.	1	2	1									1
		Tent.												1
	Dans un autre lieu (moment indéterminé)	Acc.	1	2		1					1		1	1
Non spécifié	Acc.	1												
	Sous-total		3	5	3	4	1			1		1	4	2
Incendie involontaire		Acc.	2	2	1	2		1	1			1	1	1
		Sous-total	2	2	1	2		1	1			1	1	1
Destruction, dénaturation, dégradation	Avec circ. aggr.	Acc.	2	1			2		1					
	Destruction de biens agricoles	Acc.		1	1								1	2
		Acc.	2											
	Non spécifié	Tent.	1											
	Sous-total		5	2	1		2		1			1	2	
Vandalisme	Sur véhicules	Acc.	10	64	66	31	33	36	41	38	38	46	41	26
	Sur autres biens mobiliers	Acc.	11	11	6	5	7	3	9	9	11	6	11	13
	Graffitis	Acc.		4		3	2		5		4		8	7
	Autres détériorations sur biens immobiliers	Acc.	3	29	45	33	31	27	35	27	25	23	25	29
		Tent.		1										
	Dégradation de clôture	Acc.	1	4	4	11	5			4	2	3	16	2
	Sous-total		25	113	121	83	78	66	90	78	80	78	101	77
		Total	35	122	126	89	81	67	92	79	80	81	108	80

## Infr. contre la sécurité publique

		2000	2013	2014	2015	2016	2017	2018	2019	2020	2021	2022	2023
Association de malfaiteurs	Acc.		2		1	1		2			1		1
	Sous-total		2		1	1		2			1		1
Evasion de prisonniers	Evasion simple Acc.											1	
	Non-respect surveillance électronique Acc.		1						2	1		1	1
	Non spécifié Acc.												1
	Sous-total		1						2	1		2	2
Menaces	Menace d'attentat Acc.								1		2		
	Verbales Acc.	10	6	6	6	9	2	12	8	6	19	7	9
	Ecrites Tent.	1											
	Par gestes, emblèmes Acc.		8	4	3	3	1	3	10	10	8	6	12
	Alerte à la bombe Acc.	2	6	5	6	1	1	4	4	2	8	2	8
	Non spécifié Acc.	2		1					1	1		1	1
	Sous-total	15	20	16	15	13	4	20	24	18	38	16	31
	Total	15	23	16	16	14	4	22	26	19	39	18	34



## Infr. contre l'autorité publique

		2000	2013	2014	2015	2016	2017	2018	2019	2020	2021	2022	2023
Violence c/ personnes investies autorité publique	Acc.	1		2						1	1	1	
	Sous-total	1		2						1	1	1	
Rébellion	Rébellion armée	Acc.	1	2		1	1				3		
	Rébellion non armée	Acc.		4	5	2	2	3	1	1	3	4	4
	Sous-total	1		5	7	2	3	4	1	1	3	7	4
Outrages	Acc.	1	1		1	2	1	1	1	7	2	4	
	Sous-total	1	1		1	2	1	1	1	7	2	4	
Refus de coopération (informatique et télécom)	Acc.									1			
	Sous-total									1			
Autres infractions	Bris de scellés	Acc.				1							1
	Imprimés sans éditeur responsable	Acc.									1		
	Sous-total					1					1		1
Total		3	6	9	3	6	5	2	2	12	11	9	1

## Infr. contre la foi publique

			2000	2013	2014	2015	2016	2017	2018	2019	2020	2021	2022	2023
Faux en écritures	Faux en écritures	Acc.	6	7	4	2	4	5	3	3	7	5	1	5
		Tent.			1									
	Usage de faux en écrit. et écrit. falsifiées	Acc.	1		1	2		2	1	1	1		1	1
		Sous-total	7	7	5	5	4	7	4	4	8	5	2	6
Usurpation	De fonctions	Acc.		1				1				1	2	
	De titres	Acc.						1						
	De nom	Acc.	2		1	6	5	5	12	4	6	3	5	6
		Sous-total	2	1	1	6	5	7	12	4	6	4	7	6
Contrefaçon / falsification	Contrefaçon	Acc.							1		1	2		1
	Falsification	Acc.						1					2	
		Sous-total						1	1		1	2	2	1
Fausses monnaies	Emission	Acc.			1		2		2	1	1			
	Autres	Acc.								1			1	
		Sous-total			1		2		2	2	1		1	
		Total	9	8	7	11	11	15	19	10	16	11	12	13



Herent

Infraction Code pénal

Infr. contre la famille

	2000	2013	2014	2015	2016	2017	2018	2019	2020	2021	2022	2023
<b>Abandon de famille</b> <b>Acc.</b>		1		1								
<b>Sous-total</b>		1		1								
<b>Refus du droit aux relations personnelles</b> <b>Acc.</b>	3	3	3	4	11	6	14	3	9	21	11	10
<b>Sous-total</b>	3	3	3	4	11	6	14	3	9	21	11	10
<b>Non-acquittement pension alimentaire</b> <b>Acc.</b>	3			1	3	2		1			2	1
<b>Sous-total</b>	3			1	3	2		1			2	1
<b>Total</b>	6	4	3	6	14	8	14	4	9	21	13	11

Criminalité informatique

	2000	2013	2014	2015	2016	2017	2018	2019	2020	2021	2022	2023
<b>Hacking</b> <b>Acc.</b>		1	4	2	6	3	4	5	4	5	6	9
<b>Tent.</b>							2					
<b>Sous-total</b>		1	4	2	6	3	6	5	4	5	6	9
<b>Faux en informatique</b> <b>Acc.</b>					1			2	4	6	3	3
<b>Sous-total</b>					1			2	4	6	3	3
<b>Fraude informatique</b> <b>Acc.</b>		11	14	3	14	13	6	13	30	28	28	33
<b>Tent.</b>		1	1	1	2	1	1	2	3	2	3	1
<b>Sous-total</b>		12	15	4	16	14	7	15	33	30	31	34
<b>Sabotage</b> <b>Acc.</b>		1			4			2			1	
<b>Sous-total</b>		1			4			2			1	
<b>Total</b>		14	19	6	27	17	13	24	41	41	41	46



Exercice illégal de l'autorité publique

		2000	2013	2014	2015	2016	2017	2018	2019	2020	2021	2022	2023
<b>Actes arbitraires</b>	Acc.			1									
	Sous-total			1									
<b>Prise d'intérêt</b>	Acc.											1	
	Sous-total											1	
	<b>Total</b>			1								1	

Exploitation de la mendicité

		2000	2013	2014	2015	2016	2017	2018	2019	2020	2021	2022	2023
<b>Exploitation de la mendicité d'autrui</b>	Acc.						1						
	Sous-total						1						
	<b>Total</b>						1						

Traite des êtres humains

		2000	2013	2014	2015	2016	2017	2018	2019	2020	2021	2022	2023
<b>Exploitation sexuelle</b>	Acc.					1							
	Sous-total					1							
<b>Exploitation économique</b>	Acc.										1		
	Sous-total										1		
	<b>Total</b>					1					1		

Autres infractions Code pénal

		2000	2013	2014	2015	2016	2017	2018	2019	2020	2021	2022	2023
	Acc.			1				2		1			
	Sous-total			1				2		1			
	<b>Total</b>			1				2		1			



Contravention Code pénal

		2000	2013	2014	2015	2016	2017	2018	2019	2020	2021	2022	2023
Injures (Contravention)	Acc.	1											
	Sous-total	1											
	Total	1											

# ***STATISTIQUES POLICIERES DE CRIMINALITE***

---

*LIEU DE PERPETRATION: COMMUNE*

**Herent**

***ANNEXE II: DETAIL PAR CATEGORIE DE DELIT  
LOIS SPECIALES***



Herent

Infraction Lois spéciales

Drogues

			2000	2013	2014	2015	2016	2017	2018	2019	2020	2021	2022	2023
Détention		Acc.	14	14	30	19	11	14	13	31	30	9	26	20
		Sous-total	14	14	30	19	11	14	13	31	30	9	26	20
Usage	Usage en groupe	Acc.	8											
	Usage individuel	Acc.	19											
	Faciliter l'usage	Acc.		3		1								
	Désordre, scandale ou danger dans un espace public	Acc.					1		1					
		Sous-total	27	3		1	1		1					
Importation et exportation		Acc.	1											
		Sous-total	1											
Fabrication		Acc.			2	8	2	4	6	2	1	3	1	2
		Sous-total			2	8	2	4	6	2	1	3	1	2
Commerce		Acc.	10	4	4	3		2	4	1	1	1	6	2
		Sous-total	10	4	4	3		2	4	1	1	1	6	2
Autres		Acc.			1								2	
		Sous-total			1								2	
		Total	52	21	37	31	14	20	24	34	32	13	35	24

Législation sur les étrangers

			2000	2013	2014	2015	2016	2017	2018	2019	2020	2021	2022	2023
Transmigration illégale	Mariages simulés/blancs sans récompense/contrainte	Acc.				1				1		1		
	Cohab. légale de complais. sans récompense/contr.	Acc.											1	
	Accès au territoire	Acc.	9	1	2		1	1	4	1	3		7	
	Séjour	Acc.	6	16	7	5	8	11		13	7	6	13	6
	Pas de port de documents d'identité ou de voyage	Acc.					1				1			
	Inscription au registre des étrangers	Acc.	1	12	10	5	11	9	5	1	8			3
		Sous-total	16	29	19	11	21	21	9	16	19	7	24	6
Traite d'êtres humains		Acc.	1											
		Sous-total	1											
Aide au séjour illégal		Acc.								1				
		Sous-total								1				
		Total	17	29	19	11	21	21	9	17	19	7	24	6



Environnement

			2000	2013	2014	2015	2016	2017	2018	2019	2020	2021	2022	2023
Déchets	Transport de déchets	Acc.			6	1								
	Déchets par professionnel	Acc.		1			2						2	2
	Déchets par particulier	Acc.		11	15	18	13	12	2	6	7	8	9	9
	Déchets par personne indéterminée	Acc.	13											
	Non spécifié	Acc.	1											
	<b>Sous-total</b>		<b>14</b>	<b>12</b>	<b>21</b>	<b>19</b>	<b>15</b>	<b>12</b>	<b>2</b>	<b>6</b>	<b>7</b>	<b>8</b>	<b>11</b>	<b>11</b>
Autres que déchets	Urbanisme	Acc.	1	1				3		6	1			
	Pollution de l'eau	Acc.	3											
	Pollution de l'air	Acc.	2											
	Autres nuisances en matière d'environnement	Acc.	1											
	<b>Sous-total</b>		<b>7</b>	<b>1</b>				<b>3</b>		<b>6</b>	<b>1</b>			
Biodiversité / Faune et flore	Commerce et détention: législation CITES	Acc.					1							
	Bien-être animal	Acc.			4	2	3	2	10	5	6	6	4	
	Protection de la nature	Acc.	1	1	1									
	Destruction d'animaux	Acc.								1		1	2	
	<b>Sous-total</b>		<b>1</b>	<b>1</b>	<b>5</b>	<b>3</b>	<b>3</b>	<b>3</b>	<b>3</b>	<b>11</b>	<b>5</b>	<b>6</b>	<b>8</b>	<b>7</b>
	<b>Total</b>		<b>22</b>	<b>14</b>	<b>22</b>	<b>24</b>	<b>18</b>	<b>18</b>	<b>5</b>	<b>23</b>	<b>13</b>	<b>14</b>	<b>19</b>	<b>18</b>





**Armes et explosifs**

			2000	2013	2014	2015	2016	2017	2018	2019	2020	2021	2022	2023
Détention illégale	Arme à feu	Acc.		6	2	3	8	2	1	5		1	3	2
	Arme blanche ou non à feu	Acc.		1	4	3	2	2	3	4	2	5	2	
	Munition	Acc.			2				1	2			1	
	Non spécifié	Acc.				1								
		<b>Sous-total</b>		<b>7</b>	<b>8</b>	<b>7</b>	<b>10</b>	<b>4</b>	<b>5</b>	<b>11</b>	<b>2</b>	<b>6</b>	<b>6</b>	<b>2</b>
Port / transport illégal	Arme à feu	Acc.		1	1					1				
	Arme blanche ou non à feu	Acc.		5	4	4	6	1	2	1	2	1	3	2
	Munition	Acc.			1									
	Non spécifié	Acc.	3											
		<b>Sous-total</b>	<b>3</b>	<b>6</b>	<b>6</b>	<b>4</b>	<b>6</b>	<b>1</b>	<b>2</b>	<b>2</b>	<b>2</b>	<b>1</b>	<b>3</b>	<b>2</b>
Commerce illégal	Arme à feu	Acc.				1							1	
		<b>Sous-total</b>				<b>1</b>							<b>1</b>	
Autre	Import / export / transit à un usage militaire	Tent.				1								
		<b>Sous-total</b>				<b>1</b>								
		<b>Total</b>	<b>3</b>	<b>13</b>	<b>14</b>	<b>13</b>	<b>16</b>	<b>5</b>	<b>7</b>	<b>13</b>	<b>4</b>	<b>7</b>	<b>10</b>	<b>4</b>

**Protection de la personne**

			2000	2013	2014	2015	2016	2017	2018	2019	2020	2021	2022	2023
Discrimination	Racisme et xénophobie	Acc.					1				1	1	1	2
	Fondée sur conviction religieuse ou philosophique	Acc.								1				
	Autre discrimination	Acc.			1	1								
		<b>Sous-total</b>			<b>1</b>	<b>1</b>	<b>1</b>			<b>1</b>	<b>1</b>	<b>1</b>	<b>1</b>	<b>2</b>
Protection de la vie privée		Acc.	2		1				1	1				
		<b>Sous-total</b>	<b>2</b>		<b>1</b>				<b>1</b>	<b>1</b>				
Caméras de surveillance		Acc.				1								
		<b>Sous-total</b>				<b>1</b>								
Droit à l'image		Acc.						1	1		1	2	1	
		<b>Sous-total</b>						<b>1</b>	<b>1</b>		<b>1</b>	<b>2</b>	<b>1</b>	
		<b>Total</b>	<b>2</b>		<b>2</b>	<b>1</b>	<b>2</b>	<b>1</b>	<b>2</b>	<b>2</b>	<b>2</b>	<b>3</b>	<b>2</b>	<b>2</b>



**Herent**

**Infraction Lois spéciales**

**Hormones et dopage**

		2000	2013	2014	2015	2016	2017	2018	2019	2020	2021	2022	2023
<b>Détention</b>	Acc.		2	1			1	2	1	1	2	1	
	Sous-total:		2	1			1	2	1	1	2	1	
<b>Usage</b>	Acc.											1	
	Sous-total:											1	
	Total:		2	1			1	2	1	1	2	2	

**Sécurité privée**

		2000	2013	2014	2015	2016	2017	2018	2019	2020	2021	2022	2023
<b>Entreprises de gardiennage / de sécurité</b>	Acc.	1				1							
	Sous-total:	1				1							
	Total:	1				1							

**Protection de la jeunesse**

		2000	2013	2014	2015	2016	2017	2018	2019	2020	2021	2022	2023
<b>Législation sur l'obligation scolaire</b>	Acc.		2				3						
	Sous-total:		2				3						
<b>Législation sur la protection de la jeunesse</b>	Acc.		12	18	8	9	13	9	13	10	8	5	12
	Sous-total:		12	18	8	9	13	9	13	10	8	5	12
	Total:		14	18	8	9	16	9	13	10	8	5	12



Code pénal social

		2000	2013	2014	2015	2016	2017	2018	2019	2020	2021	2022	2023
<b>Harcèlement au travail</b>	Acc.			1					1	1		1	
	Sous-total:			1					1	1		1	
<b>Travail illégal</b>	Acc.	2											
	Sous-total:	2											
<b>Fraude sociale aux cotisations (travail au noir)</b>	Acc.			2	2	3							1
	Sous-total:			2	2	3							1
<b>Infr. contre foi publique en droit pénal social</b>	Acc.				2	1	1	2					5
	Sous-total:				2	1	1	2					5
<b>Escroquerie en droit pénal social</b>	Acc.						1	1	1			1	3
	Sous-total:						1	1	1			1	3
<b>Autres</b>	Acc.								1				1
	Sous-total:								1				1
	Total:	2		3	4	4	2	3	3	1		2	10

Ivresse et alcool

		2000	2013	2014	2015	2016	2017	2018	2019	2020	2021	2022	2023
<b>Ivresse publique</b>	Acc.	1	6	15	12	11	15	11	13	11	16	9	4
	Sous-total:	1	6	15	12	11	15	11	13	11	16	9	4
	Total:	1	6	15	12	11	15	11	13	11	16	9	4

Registre de population

		2000	2013	2014	2015	2016	2017	2018	2019	2020	2021	2022	2023
	Acc.	3	42	45	34	24	33	24	25	22	30	29	27
	Sous-total:	3	42	45	34	24	33	24	25	22	30	29	27
	Total:	3	42	45	34	24	33	24	25	22	30	29	27



Carte d'identité

		2000	2013	2014	2015	2016	2017	2018	2019	2020	2021	2022	2023
<b>Pas en possession</b>	Acc.				2			1	1	1		1	
	Sous-total:				2			1	1	1		1	
<b>Refus de présentation</b>	Acc.									3			
	Sous-total:									3			
<b>Non spécifié</b>	Acc.			1									
	Sous-total:			1									
<b>Autres</b>	Acc.	1		1									
	Sous-total:	1		1									
	<b>Total:</b>	<b>1</b>		<b>2</b>	<b>2</b>			<b>1</b>	<b>1</b>	<b>4</b>		<b>1</b>	

Santé publique

		2000	2013	2014	2015	2016	2017	2018	2019	2020	2021	2022	2023
<b>Refus ou négligence respect mesures</b>	Acc.									280	60	2	
	Sous-total:									280	60	2	
<b>Non spécifié</b>	Acc.											1	
	Sous-total:											1	
<b>Autres</b>	Acc.									20	3		
	Sous-total:									20	3		
	<b>Total:</b>									<b>300</b>	<b>63</b>	<b>3</b>	



Travail

		2000	2013	2014	2015	2016	2017	2018	2019	2020	2021	2022	2023
<b>Commerce ambulant</b>	Acc.		1	3		2	1	2		1			
	Sous-total:		1	3		2	1	2		1			
<b>Fraude sociale aux cotisations (travail au noir)</b>	Acc.		1			1					1		
	Sous-total:		1			1					1		
<b>Travailleurs étrangers</b>	Acc.					1							
	Sous-total:					1							
<b>Autres</b>	Acc.	1											
	Sous-total:	1											
	<b>Total:</b>	<b>1</b>	<b>2</b>	<b>3</b>		<b>4</b>	<b>1</b>	<b>2</b>		<b>1</b>	<b>1</b>		

Protection des revenus publics

		2000	2013	2014	2015	2016	2017	2018	2019	2020	2021	2022	2023
<b>Douane et accises</b>	Acc.										1		
	Sous-total:										1		
<b>Taxe de circulation / TMC</b>	Acc.						1	2					
	Sous-total:						1	2					
<b>Fraude sociale aux allocations</b>	Acc.											1	
	Sous-total:											1	
<b>Fraude fiscale - impôts sur le revenu</b>	Acc.	1											
	Sous-total:	1											
<b>Fraude autres revenus publics</b>	Acc.					1							
	Sous-total:					1							
<b>Non spécifié</b>	Acc.			1									
	Sous-total:			1									
	<b>Total:</b>	<b>1</b>		<b>1</b>		<b>1</b>	<b>1</b>	<b>2</b>			<b>1</b>	<b>1</b>	



Législation économique

		2000	2013	2014	2015	2016	2017	2018	2019	2020	2021	2022	2023
<b>Concurrence</b>	Acc.											1	
	Sous-total:											1	
<b>Sociétés</b>	Acc.												1
	Sous-total:												1
<b>Instruments financiers</b>	Acc.			1									
	Sous-total:			1									
	Total:			1								1	1

Pratiques commerciales

		2000	2013	2014	2015	2016	2017	2018	2019	2020	2021	2022	2023
<b>Pratiques du marché et protection du consommateur</b>	Acc.	1											
	Sous-total:	1											
<b>Registre de commerce</b>	Acc.		2	2			3	3	2	1	1	5	
	Sous-total:		2	2			3	3	2	1	1	5	
<b>Autres</b>	Acc.		1										
	Sous-total:		1										
	Total:	1	3	2			3	3	2	1	1	5	

Code pénal militaire et milice

		2000	2013	2014	2015	2016	2017	2018	2019	2020	2021	2022	2023
<b>Code pénal militaire</b>	Acc.										1		
	Sous-total:										1		
	Total:										1		



Autres lois spéciales

		2000	2013	2014	2015	2016	2017	2018	2019	2020	2021	2022	2023
<b>Transport</b>	<b>Acc.</b>					1	4						
	<b>Sous-total:</b>					1	4						
<b>Dégradation involontaire câbles télécommunication</b>	<b>Acc.</b>			1	2	2		2	1	7	7	8	14
	<b>Sous-total:</b>			1	2	2		2	1	7	7	8	14
<b>Infractions Loi police chemins de fer</b>	<b>Acc.</b>						1			1	1	2	1
	<b>Sous-total:</b>						1			1	1	2	1
<b>Protection (pièce de l') uniforme policier</b>	<b>Acc.</b>					1							
	<b>Sous-total:</b>					1							
<b>Autres</b>	<b>Acc.</b>	1	2	3				2					
	<b>Sous-total:</b>	1	2	3				2					
	<b>Total:</b>	1	2	4	2	4	5	4	1	8	8	10	15

# ***STATISTIQUES POLICIERES DE CRIMINALITE***

---

***LIEU DE PERPETRATION: COMMUNE***

**Herent**

***ANNEXE III: DETAIL  
FIGURES CRIMINELLES / PHENOMENES***





Herent

FC Vol moyen de transport

		2000	2013	2014	2015	2016	2017	2018	2019	2020	2021	2022	2023
Vol de voiture	Acc.	16	8	16	13	5	5	5			4	5	1
	Tent.	6			2							1	
	<b>Total</b>	<b>22</b>	<b>8</b>	<b>16</b>	<b>15</b>	<b>5</b>	<b>5</b>	<b>5</b>			<b>4</b>	<b>6</b>	<b>1</b>
Vol de moto	Acc.					2			2				
	Total					2			2				
Carjacking	Acc.	1											
	Total	1											
Homejacking	Acc.	1		1									
	Total	1		1									
Vol dans les garages	Acc.	6	1		1	1	2		1				
	Total	6	1		1	1	2		1				
Vol de vélomoteur	Acc.	7	2	2	2	1	1	5	3	1	1	2	5
	Tent.	1		1	2								
	<b>Total</b>	<b>8</b>	<b>2</b>	<b>3</b>	<b>4</b>	<b>1</b>	<b>1</b>	<b>5</b>	<b>3</b>	<b>1</b>	<b>1</b>	<b>2</b>	<b>5</b>
Vol de vélo	Acc.	8	83	64	48	52	21	35	50	41	40	44	48
	Tent.	1			1		1						3
	<b>Total</b>	<b>9</b>	<b>83</b>	<b>64</b>	<b>49</b>	<b>52</b>	<b>22</b>	<b>35</b>	<b>50</b>	<b>41</b>	<b>40</b>	<b>44</b>	<b>51</b>



**FC Cambriolage**

		2000	2013	2014	2015	2016	2017	2018	2019	2020	2021	2022	2023
<b>Cambriolage dans habitation</b>	Acc.	51	61	86	103	38	35	49	27	24	28	56	60
	Tent.	50	42	54	36	19	24	26	20	22	14	27	31
	<b>Total</b>	<b>101</b>	<b>103</b>	<b>140</b>	<b>139</b>	<b>57</b>	<b>59</b>	<b>75</b>	<b>47</b>	<b>46</b>	<b>42</b>	<b>83</b>	<b>91</b>
<b>Cambriolage ds entreprise ou commerce</b>	Acc.	11	20	18	13	12	10	7	1	6	4	4	6
	Tent.	3	5	9	5	2	8	2	3	2	1	1	
	<b>Total</b>	<b>14</b>	<b>25</b>	<b>27</b>	<b>18</b>	<b>14</b>	<b>18</b>	<b>9</b>	<b>4</b>	<b>8</b>	<b>5</b>	<b>5</b>	<b>6</b>
<b>Cambriolage ds service public ou bâtiment administ</b>	Acc.	3	6		7	4			1	1	1		
	Tent.	1	6			2							1
	<b>Total</b>	<b>4</b>	<b>12</b>		<b>7</b>	<b>6</b>			<b>1</b>	<b>1</b>	<b>1</b>		<b>1</b>
<b>Vol au béliier</b>	Acc.			1									
	Total			<b>1</b>									
<b>Cambriolage dans bâtiment (total)</b>	Acc.	65	87	104	123	54	45	56	29	31	33	60	66
	Tent.	54	53	63	41	23	32	28	23	24	15	28	32
	<b>Total</b>	<b>119</b>	<b>140</b>	<b>167</b>	<b>164</b>	<b>77</b>	<b>77</b>	<b>84</b>	<b>52</b>	<b>55</b>	<b>48</b>	<b>88</b>	<b>98</b>

**FC Vol autre**

		2000	2013	2014	2015	2016	2017	2018	2019	2020	2021	2022	2023
<b>Vol à main armée</b>	Acc.	4	2	1	3	2				2		1	
	Tent.	1			1								
	<b>Total</b>	<b>5</b>	<b>2</b>	<b>1</b>	<b>4</b>	<b>2</b>				<b>2</b>		<b>1</b>	
<b>Vol avec violence sans arme</b>	Acc.	4	3	1	3	2	4	1	2	3		7	3
	Tent.	1	1	3	3	2		2	2	3	2	3	
	<b>Total</b>	<b>5</b>	<b>4</b>	<b>4</b>	<b>6</b>	<b>4</b>	<b>4</b>	<b>3</b>	<b>4</b>	<b>6</b>	<b>2</b>	<b>10</b>	<b>3</b>
<b>Vol dans ou sur un véhicule</b>	Acc.	32	62	41	30	24	14	43	20	14	20	14	25
	Tent.	2	8	10	5	4	2	2	5		7	3	5
	<b>Total</b>	<b>34</b>	<b>70</b>	<b>51</b>	<b>35</b>	<b>28</b>	<b>16</b>	<b>45</b>	<b>25</b>	<b>14</b>	<b>27</b>	<b>17</b>	<b>30</b>
<b>Vol d'armes et explosifs</b>	Acc.		1	2	2	2	1	1	1	3	2	2	2
	Total		<b>1</b>	<b>2</b>	<b>2</b>	<b>2</b>	<b>1</b>	<b>1</b>	<b>1</b>	<b>3</b>	<b>2</b>	<b>2</b>	<b>2</b>



**FC Vol autre**

		2000	2013	2014	2015	2016	2017	2018	2019	2020	2021	2022	2023
<b>Arrachage de sac à main</b>	Acc.		1										
	Tent.			1									
	<b>Total</b>		<b>1</b>	<b>1</b>									
<b>Vol à l'arraché</b>	Acc.		3	1			1	1	4	1	2	1	2
	Tent.		1	1								1	
	<b>Total</b>		<b>4</b>	<b>2</b>			<b>1</b>	<b>1</b>	<b>4</b>	<b>1</b>	<b>2</b>	<b>2</b>	<b>2</b>
<b>Vol à la tire</b>	Acc.	5	10	17	15	3	6	8	8	4	6	3	7
	<b>Total</b>	<b>5</b>	<b>10</b>	<b>17</b>	<b>15</b>	<b>3</b>	<b>6</b>	<b>8</b>	<b>8</b>	<b>4</b>	<b>6</b>	<b>3</b>	<b>7</b>
<b>Vol à l'étalage</b>	Acc.	4	22	16	4	6	12	17	16	32	10	15	16
	Tent.		1		1			1				2	
	<b>Total</b>	<b>4</b>	<b>23</b>	<b>16</b>	<b>5</b>	<b>6</b>	<b>12</b>	<b>18</b>	<b>16</b>	<b>32</b>	<b>10</b>	<b>17</b>	<b>16</b>
<b>Vol par ruse</b>	Acc.	2	3	3	2	2	2	1		2		1	1
	Tent.		1	4								1	
	<b>Total</b>	<b>2</b>	<b>4</b>	<b>7</b>	<b>2</b>	<b>2</b>	<b>2</b>	<b>1</b>		<b>2</b>		<b>2</b>	<b>1</b>
<b>Vol de métaux</b>	Acc.		5	5	2								1
	<b>Total</b>		<b>5</b>	<b>5</b>	<b>2</b>								<b>1</b>
<b>Vol sur les chantiers</b>	Acc.		3	5		3	3	2	2		3	4	7
	Tent.		1										1
	<b>Total</b>		<b>4</b>	<b>5</b>		<b>3</b>	<b>3</b>	<b>2</b>	<b>2</b>		<b>3</b>	<b>4</b>	<b>8</b>
<b>Vol d'animaux</b>	Acc.	3	1	3	1	1	3		1	1		1	1
	<b>Total</b>	<b>3</b>	<b>1</b>	<b>3</b>	<b>1</b>	<b>1</b>	<b>3</b>		<b>1</b>	<b>1</b>		<b>1</b>	<b>1</b>
<b>Vol de cargaison</b>	Acc.			1									
	<b>Total</b>			<b>1</b>									



**Criminalité ICT**

		2000	2013	2014	2015	2016	2017	2018	2019	2020	2021	2022	2023
Fraude de cartes de paiements	Acc.		6	3		6	7	2	6	6	9	5	10
	Tent.						1			1			
	<b>Total</b>		<b>6</b>	<b>3</b>		<b>6</b>	<b>8</b>	<b>2</b>	<b>6</b>	<b>7</b>	<b>9</b>	<b>5</b>	<b>10</b>
Phishing	Acc.							1	1	2	4	6	
	Tent.								1	1		3	1
	<b>Total</b>							<b>1</b>	<b>2</b>	<b>3</b>	<b>4</b>	<b>9</b>	<b>1</b>
Ransomware	Acc.					1							
	Tent.												
	<b>Total</b>					<b>1</b>							
Shouldersurfing	Acc.			1			1						
	Tent.												
	<b>Total</b>			<b>1</b>			<b>1</b>						
Skimming	Acc.					4							
	Tent.												
	<b>Total</b>					<b>4</b>							

**FC Autre**

		2000	2013	2014	2015	2016	2017	2018	2019	2020	2021	2022	2023
Violence contre les métiers d'intérêt général	Acc.	2		3	2		2		1	1	2	2	
	Tent.												
	<b>Total</b>	<b>2</b>		<b>3</b>	<b>2</b>		<b>2</b>		<b>1</b>	<b>1</b>	<b>2</b>	<b>2</b>	
Viol collectif	Acc.						1			1	1		1
	Tent.												
	<b>Total</b>						<b>1</b>			<b>1</b>	<b>1</b>		<b>1</b>
Graffiti	Acc.		4		3	2		5		4	1	8	8
	Tent.												
	<b>Total</b>		<b>4</b>		<b>3</b>	<b>2</b>		<b>5</b>		<b>4</b>	<b>1</b>	<b>8</b>	<b>8</b>
Dégradation de voiture	Acc.	6	61	68	28	31	34	40	34	36	44	37	25
	Tent.												
	<b>Total</b>	<b>6</b>	<b>61</b>	<b>68</b>	<b>28</b>	<b>31</b>	<b>34</b>	<b>40</b>	<b>34</b>	<b>36</b>	<b>44</b>	<b>37</b>	<b>25</b>
Rixe au couteau	Acc.					1					1		
	Tent.		1								1		
	<b>Total</b>		<b>1</b>			<b>1</b>					<b>2</b>		



**PH Violence intrafamiliale (VIF)**

		2000	2013	2014	2015	2016	2017	2018	2019	2020	2021	2022	2023
VIF: physique, dans le couple	Acc.	6	13	19	17	17	16	18	10	19	14	34	25
	Tent.										1		
	<b>Total</b>	<b>6</b>	<b>13</b>	<b>19</b>	<b>17</b>	<b>17</b>	<b>16</b>	<b>18</b>	<b>10</b>	<b>19</b>	<b>15</b>	<b>34</b>	<b>25</b>
VIF: physique, envers des descendants	Acc.		2	5	3		3		1		2	4	3
	Tent.												
	<b>Total</b>		<b>2</b>	<b>5</b>	<b>3</b>		<b>3</b>		<b>1</b>		<b>2</b>	<b>4</b>	<b>3</b>
VIF: physique, envers d'autres membres	Acc.	3	4	9	3	4	5	1	3	3	5	5	3
	Tent.		1								1		
	<b>Total</b>	<b>3</b>	<b>5</b>	<b>9</b>	<b>3</b>	<b>4</b>	<b>5</b>	<b>1</b>	<b>3</b>	<b>3</b>	<b>6</b>	<b>5</b>	<b>3</b>
VIF: sexuelle, envers des descendants	Acc.		1					1			1		
	Tent.												
	<b>Total</b>		<b>1</b>					<b>1</b>			<b>1</b>		
VIF: sexuelle, envers d'autres membres	Acc.					1							
	Tent.												
	<b>Total</b>					<b>1</b>							
VIF: psychique, dans le couple	Acc.	3	4	3	6	11	6	14	3	10	22	14	11
	Tent.												
	<b>Total</b>	<b>3</b>	<b>4</b>	<b>3</b>	<b>6</b>	<b>11</b>	<b>6</b>	<b>14</b>	<b>3</b>	<b>10</b>	<b>22</b>	<b>14</b>	<b>11</b>
VIF: psychique, envers des descendants	Acc.										1		
	Tent.												
	<b>Total</b>										<b>1</b>		
VIF: psychique, envers d'autres membres	Acc.										3	1	2
	Tent.												
	<b>Total</b>										<b>3</b>	<b>1</b>	<b>2</b>
VIF: économique, dans le couple	Acc.					1							1
	Tent.												
	<b>Total</b>					<b>1</b>							<b>1</b>
VIF: économique, envers d'autres membres	Acc.	3	1		2	3	2		1			2	2
	Tent.												
	<b>Total</b>	<b>3</b>	<b>1</b>		<b>2</b>	<b>3</b>	<b>2</b>		<b>1</b>			<b>2</b>	<b>2</b>



**PH Hormones et dopage**

		2000	2013	2014	2015	2016	2017	2018	2019	2020	2021	2022	2023
<b>Dopage humain</b>	Acc.		2	2			1	2	1	1	2	1	
	Total		2	2			1	2	1	1	2	1	
<b>Engraissement illégal</b>	Acc.					1							
	Total					1							

**PH Drogues**

		2000	2013	2014	2015	2016	2017	2018	2019	2020	2021	2022	2023
<b>Vente de cocaïne</b>	Acc.												1
	Total												1
<b>Production de drogues synthétiques</b>	Acc.				2		1	1		1			
	Total				2		1	1		1			
<b>Vente de drogues synthétiques</b>	Acc.		2	1	1			1			1		
	Total		2	1	1			1			1		
<b>Production de cannabis (culture)</b>	Acc.				1	2	1	2	2		2	1	
	Total				1	2	1	2	2		2	1	

**PH Trafic d'armes**

		2000	2013	2014	2015	2016	2017	2018	2019	2020	2021	2022	2023
<b>Commerce et production d'arme à feu et mun.</b>	Acc.				1							1	
	Total				1							1	

**PH Traite des êtres humains**

		2000	2013	2014	2015	2016	2017	2018	2019	2020	2021	2022	2023
<b>TEH - exploitation économique</b>	Acc.	3									1		
	Total	3									1		
<b>TEH - exploitation sexuelle</b>	Acc.					1							1
	Total					1							1

**PH Violence dans l'espace public**

		2000	2013	2014	2015	2016	2017	2018	2019	2020	2021	2022	2023
<b>Violence physique (transport public)</b>	Acc.			1			2	1	2	3	2	3	1



**PH Violence dans l'espace public**

		2000	2013	2014	2015	2016	2017	2018	2019	2020	2021	2022	2023
	<b>Total</b>			1			2	1	2	3	2	3	1
<b>Violence physique (voie publique)</b>	<b>Acc.</b>	8	13	14	11	9	7	7	6	7	14	13	12
	<b>Tent.</b>		2			1							
	<b>Total</b>	8	15	14	11	10	7	7	6	7	14	13	12
<b>Violence physique (autre endroit public)</b>	<b>Acc.</b>		2	4	2	2						1	
	<b>Total</b>		2	4	2	2						1	
<b>Violence physique (endroit accessible au public)</b>	<b>Acc.</b>	4	7	9	17	10	9	8	18	4	3	5	5
	<b>Total</b>	4	7	9	17	10	9	8	18	4	3	5	5
<b>Violence sexuelle (transport public)</b>	<b>Acc.</b>					2	1	1			1		2
	<b>Total</b>					2	1	1			1		2
<b>Violence sexuelle (voie publique)</b>	<b>Acc.</b>	1	1					1		1	1	4	3
	<b>Tent.</b>	1											
	<b>Total</b>	2	1					1		1	1	4	3
<b>Violence sexuelle (autre endroit public)</b>	<b>Acc.</b>		1			1		1		1			
	<b>Total</b>		1			1		1		1			
<b>Violence sexuelle (endroit accessible au public)</b>	<b>Acc.</b>	1		1	1	2	1	2		3	1	1	1
	<b>Total</b>	1		1	1	2	1	2		3	1	1	1
<b>Violence psychique (transport public)</b>	<b>Acc.</b>			2	1	1		1			1	1	1
	<b>Total</b>			2	1	1		1			1	1	1
<b>Violence psychique (voie publique)</b>	<b>Acc.</b>	5	8	8	7	11	7	7	10	8	18	8	11
	<b>Total</b>	5	8	8	7	11	7	7	10	8	18	8	11
<b>Violence psychique (autre endroit public)</b>	<b>Acc.</b>	1	2		3	2	1	1	1		2	1	
	<b>Total</b>	1	2		3	2	1	1	1		2	1	
<b>Violence psychique (endroit accessible au public)</b>	<b>Acc.</b>	2	3	2	4	3	2	10	2	4	4	2	7
	<b>Total</b>	2	3	2	4	3	2	10	2	4	4	2	7
<b>Vol à main armée (transport public)</b>	<b>Acc.</b>									1			
	<b>Total</b>									1			



**PH Violence dans l'espace public**

		2000	2013	2014	2015	2016	2017	2018	2019	2020	2021	2022	2023
<b>Vol à main armée (voie publique)</b>	Acc.	1											
	Tent.				1								
	<b>Total</b>	<b>1</b>			<b>1</b>								
<b>Vol à main armée (autre endroit public)</b>	Acc.		1										
	Tent.												
	<b>Total</b>		<b>1</b>										
<b>Vol à main armée (endroit accessible au public)</b>	Acc.	2		1	1	2				1		1	
	Tent.												
	<b>Total</b>	<b>2</b>		<b>1</b>	<b>1</b>	<b>2</b>				<b>1</b>		<b>1</b>	
<b>Vol avec violence sans arme (transport public)</b>	Acc.	1											1
	Tent.			1								2	
	<b>Total</b>	<b>1</b>		<b>1</b>								<b>2</b>	<b>1</b>
<b>Vol avec violence sans arme (voie publique)</b>	Acc.	1	1		1					2		2	
	Tent.			1							1		
	<b>Total</b>	<b>1</b>	<b>1</b>	<b>1</b>	<b>1</b>					<b>2</b>	<b>1</b>	<b>2</b>	
<b>Vol avec violence sans arme (autre endroit public)</b>	Acc.									1			
	Tent.												
	<b>Total</b>									<b>1</b>			
<b>Vol avec violence sans arme (endr. acces. au pub.)</b>	Acc.						1	1					
	Tent.							1					
	<b>Total</b>						<b>1</b>	<b>2</b>					





**PH Autre**

		2000	2013	2014	2015	2016	2017	2018	2019	2020	2021	2022	2023
<b>Faux policiers</b>	Acc.					1							
	Total					1							
<b>Terrorisme, extrémisme et radicalisme</b>	Acc.								1				1
	Total								1				1
<b>Cyberharcèlement</b>	Acc.		5	7	7	6	4	9	4	5	9	9	13
	Total		5	7	7	6	4	9	4	5	9	9	13
<b>Fraude à l'identité</b>	Acc.	3	2	4	7	6	7	15	6	11	9	14	17
	Tent.		1			1	2	1	1		1	3	2
	Total	3	3	4	7	7	9	16	7	11	10	17	19

# ***STATISTIQUES POLICIERES DE CRIMINALITE***

---

*LIEU DE PERPETRATION: COMMUNE*

**Herent**

***ANNEXE IV: FAITS ENREGISTRES  
NON CRIMINELS***



Herent

Faits non criminels

Maladies / Décès / Disparition

	2000	2013	2014	2015	2016	2017	2018	2019	2020	2021	2022	2023
Suicide	2	1	6	2	4	1	2	1	2	5	4	6
Personne malade	2	2	5	11	4	5	4	4	7	10	8	13
Décès suspect		2	7	2	5	2	3	4	4	3	4	7
Décès naturel	1	1	3	2	1	1		1				
Disparition (personne disparue)	4	4	7	5	7	5	4	4	7	5	6	10
Accident (sauf roulage)	1		1	2	2	1	1	2	1	1	1	3
Cadavre non identifié									1			
Personne amnésique			1									
<b>Total</b>	<b>10</b>	<b>10</b>	<b>30</b>	<b>24</b>	<b>23</b>	<b>15</b>	<b>14</b>	<b>16</b>	<b>22</b>	<b>24</b>	<b>23</b>	<b>39</b>

Appels

	2000	2013	2014	2015	2016	2017	2018	2019	2020	2021	2022	2023
Alarme	4											
Appels	2		2		1	1		3	5	2		4
<b>Total</b>	<b>6</b>		<b>2</b>		<b>1</b>	<b>1</b>		<b>3</b>	<b>5</b>	<b>2</b>		<b>4</b>

Problèmes sociaux

	2000	2013	2014	2015	2016	2017	2018	2019	2020	2021	2022	2023
Différends familiaux	4	14	13	8	11	12	13	13	13	14	18	14
Différend (pas de coups)	3	1		1			1		1		1	2
Affaire civile	8			1			1	1	1			
Protection de la jeunesse	1	12	9	5	8	5	3	2	28	31	21	34
Autres		14	11	1	3		2	3	11	17	11	8
<b>Total</b>	<b>16</b>	<b>41</b>	<b>33</b>	<b>16</b>	<b>22</b>	<b>17</b>	<b>20</b>	<b>19</b>	<b>54</b>	<b>62</b>	<b>51</b>	<b>58</b>



### Catastrophes

	2000	2013	2014	2015	2016	2017	2018	2019	2020	2021	2022	2023
Dégâts tempête			1					2				
Autres	1			1								
<b>Total</b>	<b>1</b>		<b>1</b>	<b>1</b>				<b>2</b>				

### Ordre public

	2000	2013	2014	2015	2016	2017	2018	2019	2020	2021	2022	2023
Troubles			2		1	2	1	1	6	5	5	
Autres						1	1			2	3	1
<b>Total</b>			<b>2</b>		<b>1</b>	<b>3</b>	<b>2</b>	<b>1</b>	<b>6</b>	<b>7</b>	<b>8</b>	<b>1</b>

### Agissements suspects

	2000	2013	2014	2015	2016	2017	2018	2019	2020	2021	2022	2023
	10	6	9	11	3	10	3	3	4	2	6	1
<b>Total</b>	<b>10</b>	<b>6</b>	<b>9</b>	<b>11</b>	<b>3</b>	<b>10</b>	<b>3</b>	<b>3</b>	<b>4</b>	<b>2</b>	<b>6</b>	<b>1</b>

### Objets trouvés

	2000	2013	2014	2015	2016	2017	2018	2019	2020	2021	2022	2023
	2	1			1		3					
<b>Total</b>	<b>2</b>	<b>1</b>			<b>1</b>		<b>3</b>					

### Objets perdus

	2000	2013	2014	2015	2016	2017	2018	2019	2020	2021	2022	2023
	37	406	453	347	302	364	378	343	264	330	435	406
<b>Total</b>	<b>37</b>	<b>406</b>	<b>453</b>	<b>347</b>	<b>302</b>	<b>364</b>	<b>378</b>	<b>343</b>	<b>264</b>	<b>330</b>	<b>435</b>	<b>406</b>



**Autres non-infractions**

	2000	2013	2014	2015	2016	2017	2018	2019	2020	2021	2022	2023
Ordonnance de capture										1		
Non-respect des conditions			6	3		2	7	2	8	1	3	1
Procès-verbal d'information	4	21	15	20	15	13	12	11	6	3	8	4
Notification		20	30	15	9	8	21	6	5	7	7	4
Dégradation involontaire câbles (non-télécom)		2		1								3
Demande signalement surveillance électronique											7	4
Fonction de contrôle armes				1				1	1	1	1	1
Autres non infractions	1											
<b>Total</b>	<b>5</b>	<b>43</b>	<b>51</b>	<b>40</b>	<b>24</b>	<b>23</b>	<b>40</b>	<b>20</b>	<b>20</b>	<b>13</b>	<b>26</b>	<b>17</b>