

# ***STATISTIQUES POLICIERES DE CRIMINALITE***

---

*LIEU DE PERPETRATION: COMMUNE*

**Halle**

**2000 - 2023**

*Police fédérale - DGRIDRIIBIPOL*

# ***STATISTIQUES POLICIERES DE CRIMINALITE***

---

***LIEU DE PERPETRATION: COMMUNE***

**Halle**

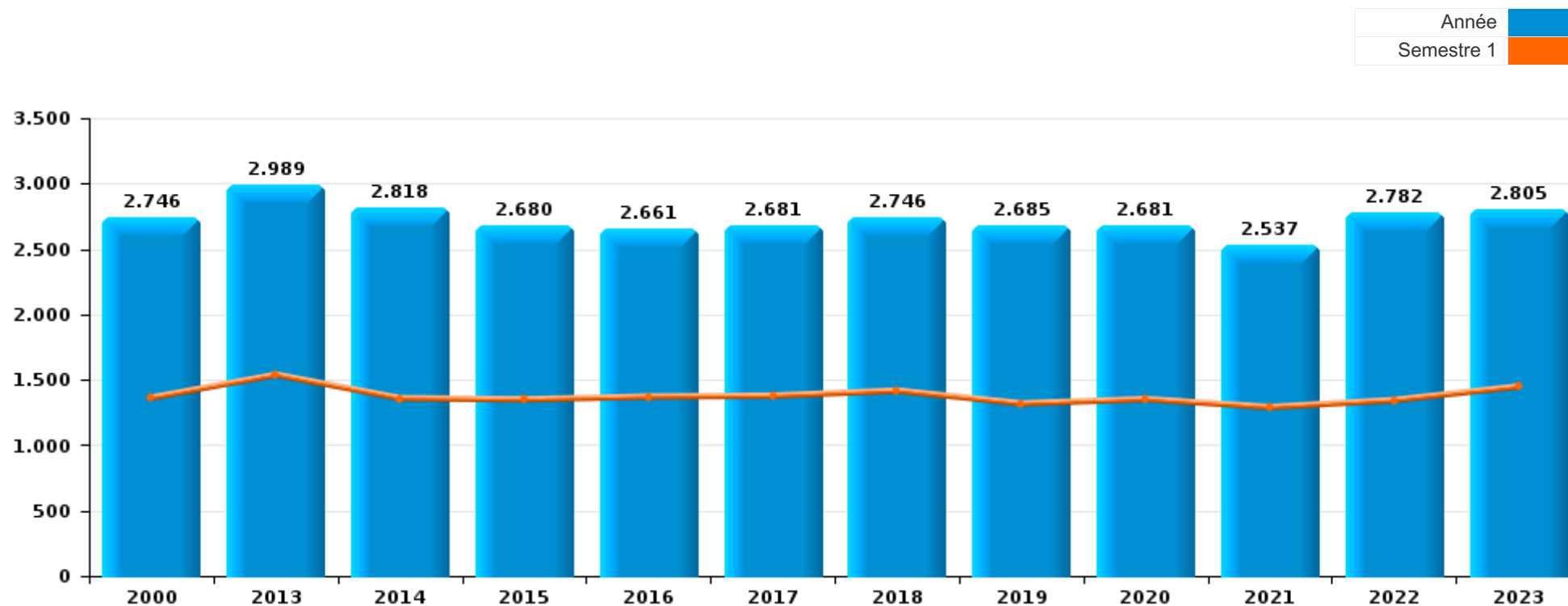
***PARTIE I : INFRACTIONS JUDICIAIRES***

## CRIMINALITE ENREGISTREE COMMISE AU NIVEAU DE LA COMMUNE



### Halle

	2000	2013	2014	2015	2016	2017	2018	2019	2020	2021	2022	2023
Nombre total des délits	2.746	2.989	2.818	2.680	2.661	2.681	2.746	2.685	2.681	2.537	2.782	2.805





Halle

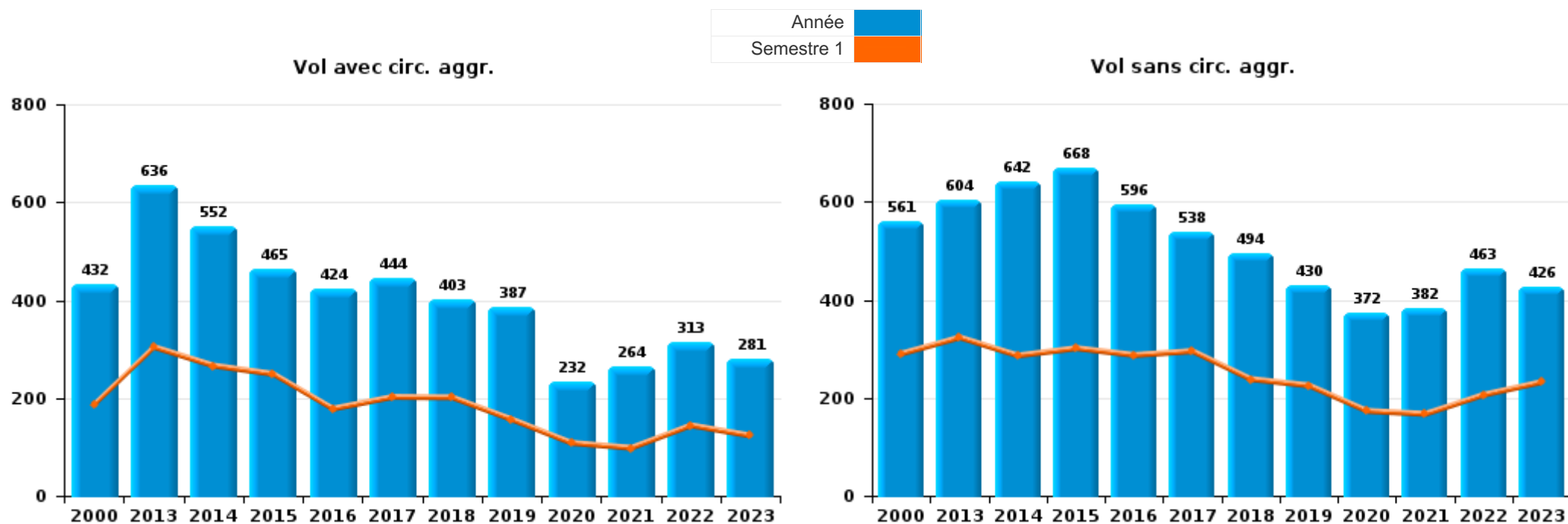
	2000	2013	2014	2015	2016	2017	2018	2019	2020	2021	2022	2023
Vol et extorsion	1.035	1.251	1.202	1.153	1.032	997	916	831	616	657	791	717
Dégradation de la propriété	327	377	383	335	333	286	260	221	204	219	223	190
Registre de population	65	183	177	208	166	207	224	205	182	205	200	273
Infr. contre l'intégrité physique	190	234	228	198	169	203	214	197	140	149	178	179
Fraude	258	85	96	108	119	146	162	145	199	180	234	200
Drogues	211	109	74	107	120	149	189	208	150	141	151	214
Criminalité informatique		40	52	28	49	59	86	143	271	279	263	221
Protection de la jeunesse	22	94	88	107	140	100	119	143	94	95	107	146
Infr. contre autres valeurs morales et sentiments	95	106	60	58	85	74	86	98	74	86	122	124
Infr. contre la sécurité publique	128	93	82	58	80	90	102	96	86	66	81	105
Ivresse et alcool	41	84	85	71	50	37	58	70	40	43	61	100
Législation sur les étrangers	17	109	57	30	56	67	67	67	62	49	77	63
Infr. contre la foi publique	48	47	51	56	60	62	42	56	42	44	46	54
Santé publique	1					1			361	156	1	1
Infr. contre les mœurs	19	37	28	28	42	42	35	49	52	45	53	42
Infr. contre la famille	76	33	32	33	38	47	37	37	25	16	45	19
Armes et explosifs	21	30	22	33	26	30	55	47	15	38	39	46
Infr. contre l'autorité publique	24	25	29	14	21	15	26	21	17	11	22	26
Environnement	27	18	14	12	15	19	15	10	12	17	20	20
Autres lois spéciales	18	1	5	4	8	11	10	9	12	6	29	26
Protection de la personne	15	4	2	8	3	7	8	11	8	5	12	16
Code pénal social	1	3	7	9	13	5	8	9	9	8	7	7
Contravention Code pénal	77											
Protection des revenus publics	4	3	26	9	4	4	2	2		3	1	1
Infr. relative au statut juridique de l'enfant	1	7	3	1	6	4	11	5	3	4	7	5
Carte d'identité	6	5	2	2	14	7	4	2			2	1
Travail	6	4	4	4	2	3	4		3	5	3	3
Infr. contre la liberté individuelle		2	3	2	8	5	4	2		3	2	3
Hormones et dopage			1	4	1	3	1			2		
Pratiques commerciales	10	1									1	
Traite des êtres humains		2	1			1			2	1	3	
Exercice illégal de l'autorité publique	1		2		1		1		1	1		1
Législation économique								1	1	1	1	
Marchand de sommeil		1	1									2
Sécurité privée	1									1		
Autres infractions Code pénal		1										
Exploitation de la mendicité			1									
Infr. contre la Sécurité de l'Etat										1		
Législation sur les élections	1											
<b>Sous-total</b>	<b>2.746</b>	<b>2.989</b>	<b>2.818</b>	<b>2.680</b>	<b>2.661</b>	<b>2.681</b>	<b>2.746</b>	<b>2.685</b>	<b>2.681</b>	<b>2.537</b>	<b>2.782</b>	<b>2.805</b>
<b>Contravention règlement policier local</b>		130	37	49	2			1	144	2	1	1
<b>Sous-total</b>		<b>130</b>	<b>37</b>	<b>49</b>	<b>2</b>			<b>1</b>	<b>144</b>	<b>2</b>	<b>1</b>	<b>1</b>
<b>Total</b>	<b>2.746</b>	<b>3.119</b>	<b>2.855</b>	<b>2.729</b>	<b>2.663</b>	<b>2.681</b>	<b>2.746</b>	<b>2.686</b>	<b>2.825</b>	<b>2.539</b>	<b>2.783</b>	<b>2.806</b>



I.1. Catégorie des infractions : Vol et extorsion (top 5 des infractions au niveau national 2023)

Halle

	2000	2013	2014	2015	2016	2017	2018	2019	2020	2021	2022	2023
Vol sans circ. aggr.	561	604	642	668	596	538	494	430	372	382	463	426
Vol avec circ. aggr.	432	636	552	465	424	444	403	387	232	264	313	281
Extorsion	2	11	7	18	12	14	18	14	11	9	12	10
Vol non spécifié	40		1	2		1	1		1	2	3	
<b>Total</b>	<b>1.035</b>	<b>1.251</b>	<b>1.202</b>	<b>1.153</b>	<b>1.032</b>	<b>997</b>	<b>916</b>	<b>831</b>	<b>616</b>	<b>657</b>	<b>791</b>	<b>717</b>

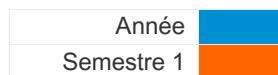




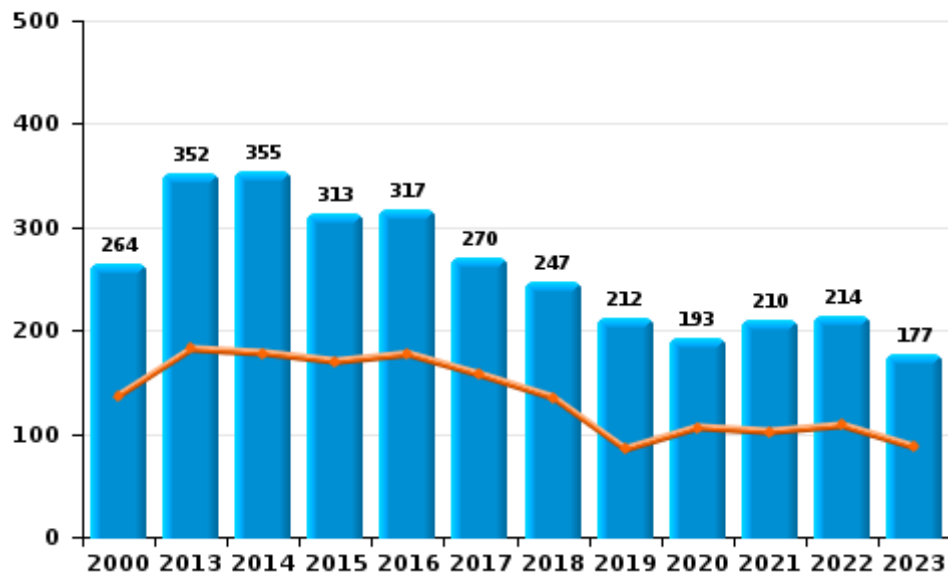
I.2. Catégorie des infractions : Dégradation de la propriété (top 5 des infractions au niveau national 2023)

Halle

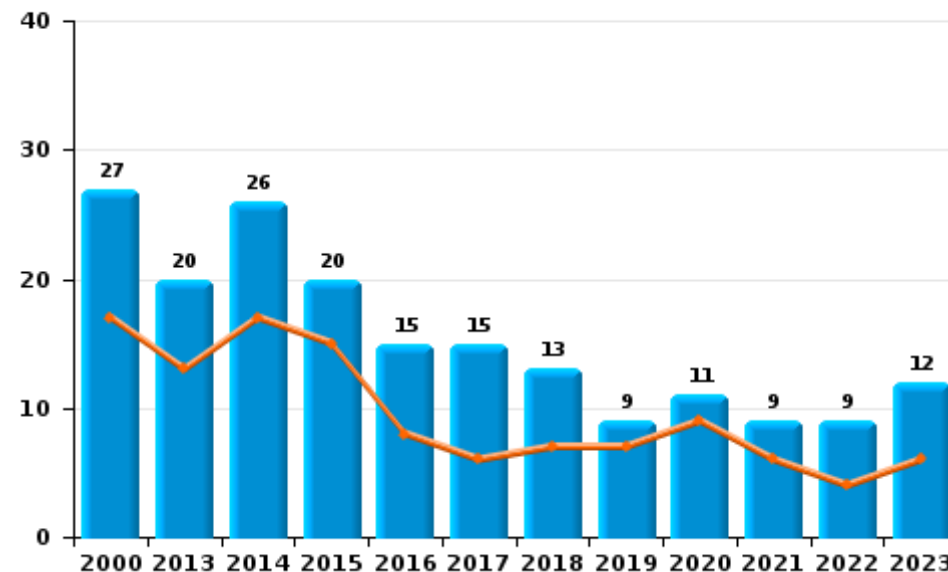
	2000	2013	2014	2015	2016	2017	2018	2019	2020	2021	2022	2023
Vandalisme	264	352	355	313	317	270	247	212	193	210	214	177
Incendie involontaire	12	13	12	14	5	7	8	2	6	3	6	5
Incendie volontaire	15	7	14	6	10	8	5	7	5	6	3	7
Destruction, dénaturation, dégradation	36	5	1	2	1	1						1
Destruction par explosion volontaire			1									
<b>Total</b>	<b>327</b>	<b>377</b>	<b>383</b>	<b>335</b>	<b>333</b>	<b>286</b>	<b>260</b>	<b>221</b>	<b>204</b>	<b>219</b>	<b>223</b>	<b>190</b>



Vandalisme



Incendie

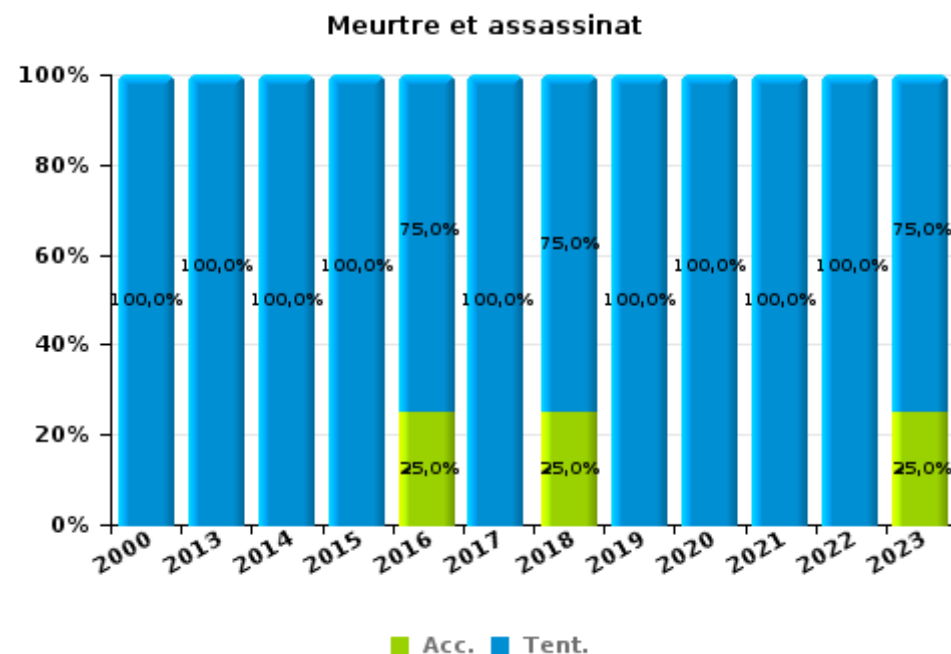
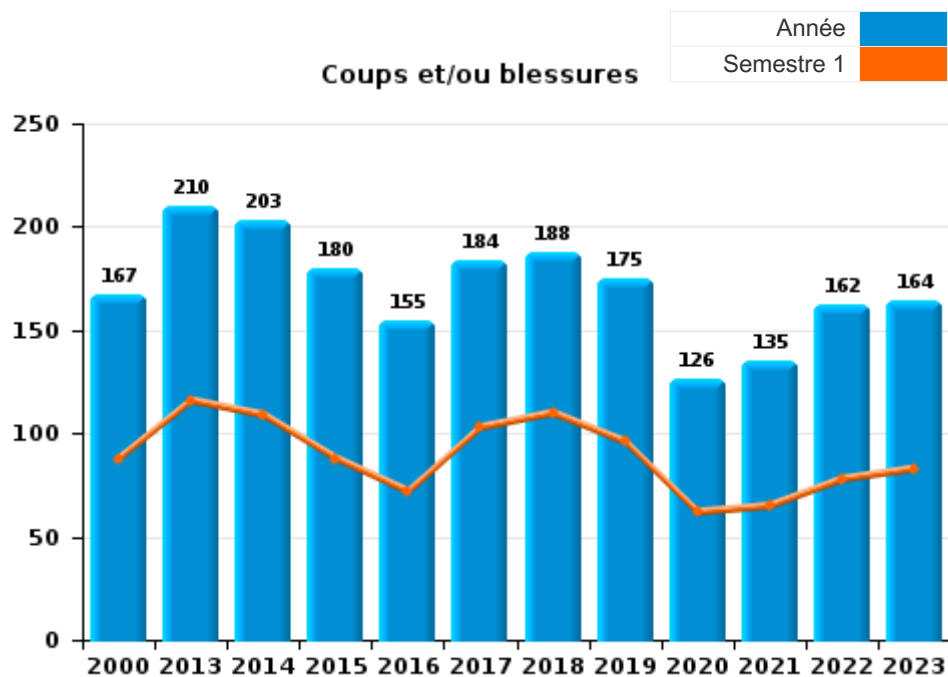




I.3. Catégorie des infractions : Infr. contre l'intégrité physique (top 5 des infractions au niveau national 2023)

Halle

	2000	2013	2014	2015	2016	2017	2018	2019	2020	2021	2022	2023
<b>Coups et/ou blessures</b>	167	210	203	180	155	184	188	175	126	135	162	164
<b>Autres</b>	22	22	21	15	10	17	18	20	12	12	14	11
<b>Meurtre et assassinat</b>	1	2	4	3	4	2	8	2	2	2	2	4
<b>Total</b>	<b>190</b>	<b>234</b>	<b>228</b>	<b>198</b>	<b>169</b>	<b>203</b>	<b>214</b>	<b>197</b>	<b>140</b>	<b>149</b>	<b>178</b>	<b>179</b>





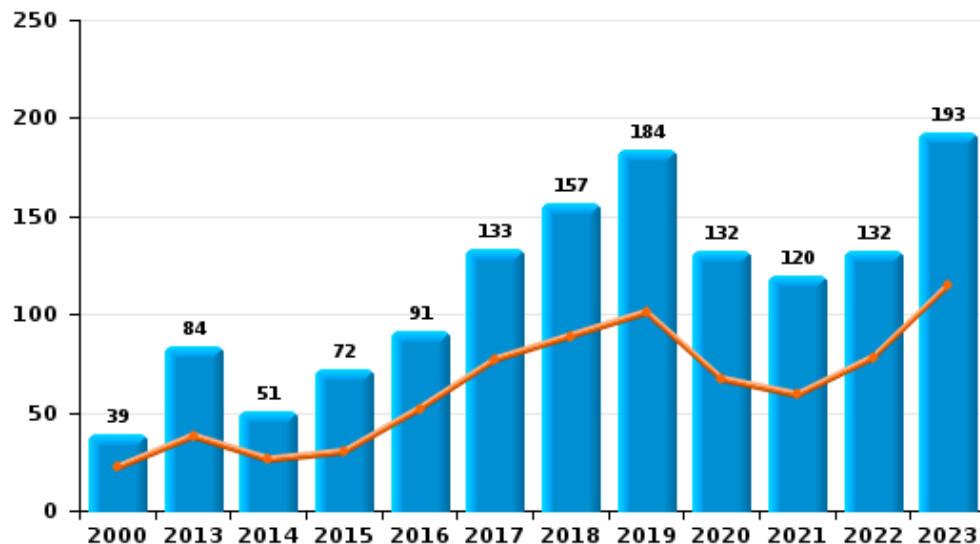
I.4. Catégorie des infractions : Drogues (top 5 des infractions au niveau national 2023)

Halle

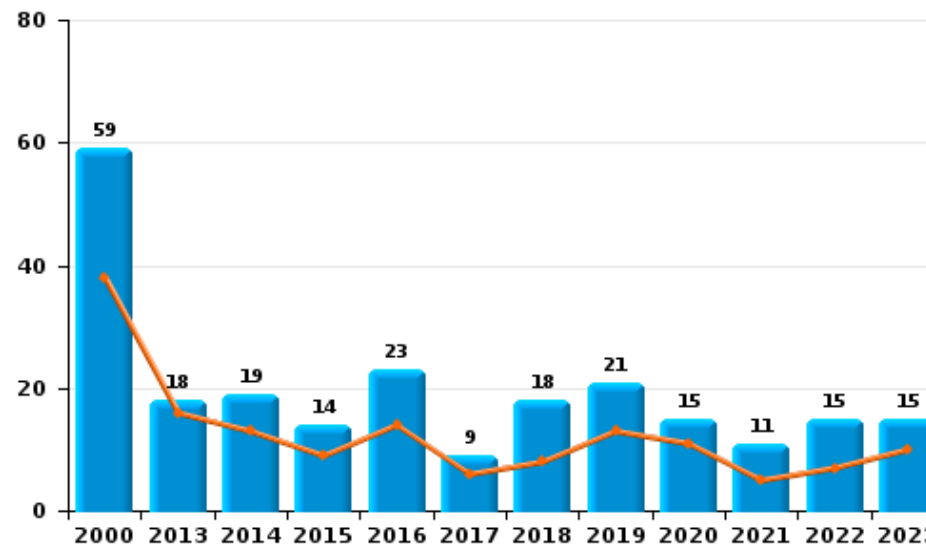
	2000	2013	2014	2015	2016	2017	2018	2019	2020	2021	2022	2023
Détention	39	84	51	72	91	133	157	184	132	120	132	193
Commerce	59	18	19	14	23	9	18	21	15	11	15	15
Usage	109	1		4	1	4	4	1	1	4		4
Fabrication	2		1	4	5	2	8	1	2	5	2	2
Importation et exportation	2	5	1	5		1	1			1	1	
Autres		1	2	8			1	1			1	
<b>Total</b>	<b>211</b>	<b>109</b>	<b>74</b>	<b>107</b>	<b>120</b>	<b>149</b>	<b>189</b>	<b>208</b>	<b>150</b>	<b>141</b>	<b>151</b>	<b>214</b>



Détention



Commerce



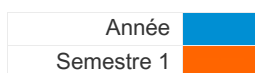




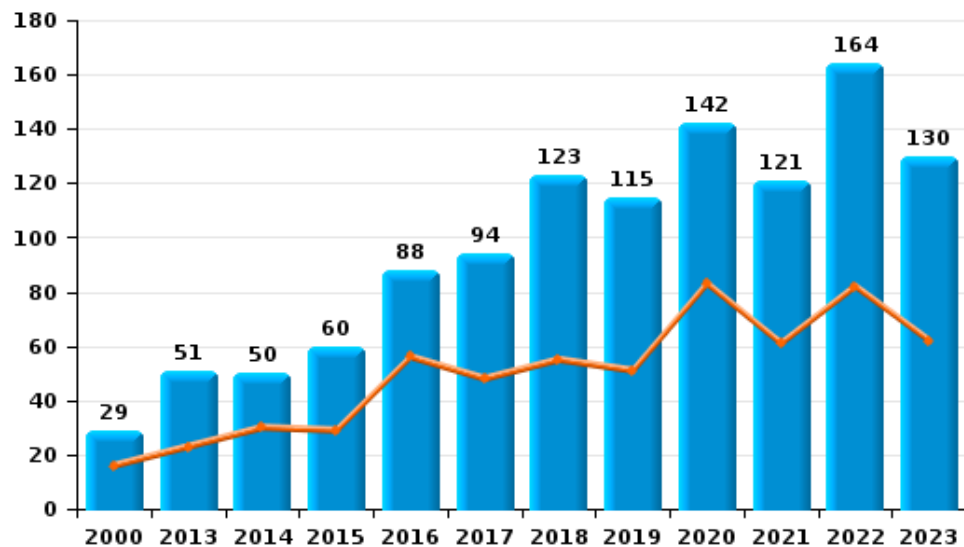
I.5. Catégorie des infractions : Fraude (top 5 des infractions au niveau national 2023)

Halle

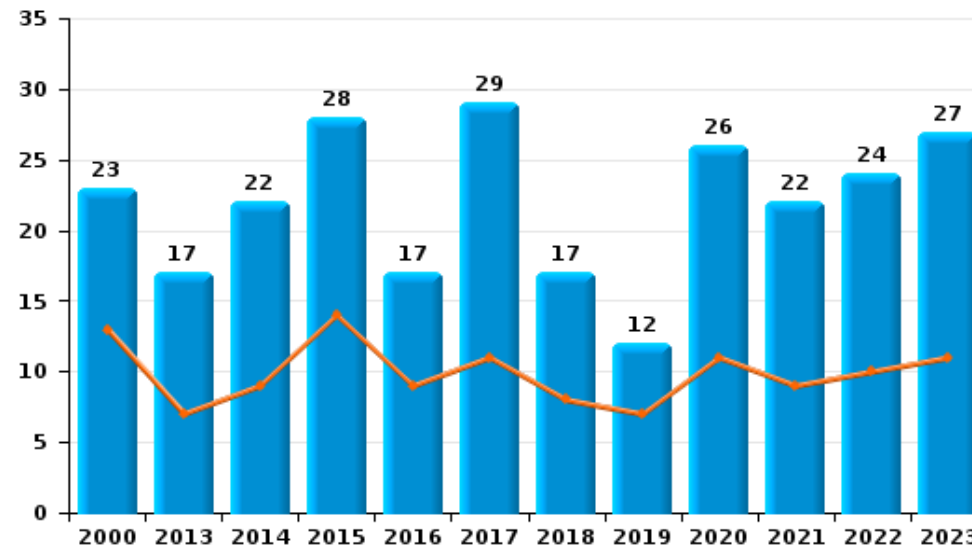
	2000	2013	2014	2015	2016	2017	2018	2019	2020	2021	2022	2023
Escroquerie	29	51	50	60	88	94	123	115	142	121	164	130
Détournement et destruction frauduleuse	172	10	10	11	8	15	17	9	13	18	30	19
Abus de confiance et infr. apparentées	23	17	22	28	17	29	17	12	26	22	24	27
Fraudes: Autres	19		3	1	2	5	1	1	11	13	8	14
Recel	8	3	6	4	2	3	1	2	5	3	5	9
Grivèlerie	6	4	5	4	2		1	5	2	1	2	1
Infr. liées à l'insolvabilité	1						2	1		2	1	
<b>Total</b>	<b>258</b>	<b>85</b>	<b>96</b>	<b>108</b>	<b>119</b>	<b>146</b>	<b>162</b>	<b>145</b>	<b>199</b>	<b>180</b>	<b>234</b>	<b>200</b>



Escroquerie



Abus de confiance et infr. apparentées



# ***STATISTIQUES POLICIERES DE CRIMINALITE***

---

***LIEU DE PERPETRATION: COMMUNE***

**Halle**

***PARTIE II : FIGURES CRIMINELLES / PHENOMENES***



Halle

FC Vol moyen de transport

	2000	2013	2014	2015	2016	2017	2018	2019	2020	2021	2022	2023
Vol de voiture	63	16	25	23	19	18	21	11	9	14	8	10
Vol de moto	3	4	10	2	1	5	4	2	1	3	4	1
Carjacking	7	1		2		1				1	1	
Homejacking	2		1		1		1					
Vol dans les garages	1	3	3	2	6	1	2	2	1	1	1	
Vol de vélomoteur	38	8	13	12	14	5	9	5	5	5	12	7
Vol de vélo	96	113	119	219	212	185	136	130	130	153	142	117

FC Cambriolage

	2000	2013	2014	2015	2016	2017	2018	2019	2020	2021	2022	2023
Cambriolage dans habitation	160	367	260	221	234	249	213	198	122	136	134	147
Cambriolage ds entreprise ou commerce	52	36	41	34	32	32	31	18	14	23	28	20
Cambriolage ds service public ou bâtiment administ	17	20	22	13	16	14	16	23	12	4	9	5
Vol au bélier			1		1							
Cambriolage dans bâtiment (total)	228	423	323	267	282	295	260	239	148	163	171	172



**FC Vol autre**

	2000	2013	2014	2015	2016	2017	2018	2019	2020	2021	2022	2023
Vol à main armée	33	7	13	9	10	9	12	12	5	4	8	6
Vol avec violence sans arme	44	63	51	69	47	43	36	20	29	35	39	30
Vol dans ou sur un véhicule	186	148	182	146	140	131	134	122	63	90	117	101
Sacjacking dans une voiture		3			1							
Vol d'armes et explosifs	6	5	6	3	4	2	2	3	1	3		3
Steaming		2	4	4	4	4				1	4	2
Arrachage de sac à main	8	10	7	5	4	7	1			1	1	1
Vol à l'arraché	12	23	16	25	23	17	12	2	5	7	10	5
Vol à la tire	77	94	91	80	43	47	52	62	21	21	33	35
Vol à l'étalage	53	82	82	73	60	59	68	64	64	44	75	86
Vol par ruse	41	40	23	18	31	28	27	24	23	51	70	71
Vol de métaux	1	13	6	4	7	5	5	9	5	1	11	3
Vol sur les chantiers	5	7	10	8	8	6	12	7	14	9	10	1
Home-invasion				2	1	1	1	5			1	2
Vol d'animaux		4	4	2	2		3		1	2	2	2
Vol de cargaison		1	1	12	16	3	5	3	1	2	3	2

**Criminalité ICT**

	2000	2013	2014	2015	2016	2017	2018	2019	2020	2021	2022	2023
Fraude de cartes de paiements	2	24	35	17	28	27	27	35	23	21	13	10
Phishing							4	25	93	91	56	41
Ransomware						4	2	1			1	1
Shouldersurfing		3	4	1	2	2	2	5	3	1		
Skimming					2		3					



**FC Autre**

	2000	2013	2014	2015	2016	2017	2018	2019	2020	2021	2022	2023
Violence contre les métiers d'intérêt général	8	13	5	7	8	8	10	10	11	8	8	6
Viol collectif						2		1	1			
Graffiti	3	12	9	6	11	3	10	3	13	20	9	10
Dégradation de voiture	71	175	177	183	163	159	136	125	83	114	111	82
Rixe au couteau	2	2	1	1	2	2	2	1		1	3	

**PH Violence intrafamiliale (VIF)**

	2000	2013	2014	2015	2016	2017	2018	2019	2020	2021	2022	2023
VIF: physique, dans le couple	28	49	46	48	48	53	53	46	35	30	44	67
VIF: physique, envers des descendants	1	14	5	2	11	11	9	9	3	7	5	11
VIF: physique, envers d'autres membres	29	11	9	17	4	6	7	10	3	7	11	6

VIF: sexuelle, dans le couple			1	1				1	2	1	3	1
VIF: sexuelle, envers des descendants	2	1		4	3	2	2	1	3	1		2
VIF: sexuelle, envers d'autres membres								1				

VIF: psychique, dans le couple	41	33	31	36	40	45	50	48	37	27	60	29
VIF: psychique, envers des descendants		1	1	1			3	4	1	1	4	6
VIF: psychique, envers d'autres membres		3			1	1	3	3	1	1		8

VIF: économique, dans le couple		2	4		3	1	1	5	3		4	2
VIF: économique, envers des descendants	4											
VIF: économique, envers d'autres membres	42	14	10	6	5	8	6	9	7	4	7	8

**PH Hormones et dopage**

	2000	2013	2014	2015	2016	2017	2018	2019	2020	2021	2022	2023
Dopage humain			1	3	1	3	1			3		1
Engraissement illégal		1										



PH Drogues

	2000	2013	2014	2015	2016	2017	2018	2019	2020	2021	2022	2023
Vente de cocaïne		3	2	2	2				4	2	1	3
Import-export de cocaïne		1		1								
Import-export de drogues synthétiques		1	1	1								
Vente de drogues synthétiques	4	4	9	5	5	3	3	7	3			2
Production de cannabis (culture)			1		3		6	1	1	3		1
Vente de cannabis en grande quantité		2					1				2	1

PH Trafic d'armes

	2000	2013	2014	2015	2016	2017	2018	2019	2020	2021	2022	2023
Commerce et production d'arme à feu et mun.		1	1	1					2	2		
Commerce et production d'arme non à feu					2							

PH Traite des êtres humains

	2000	2013	2014	2015	2016	2017	2018	2019	2020	2021	2022	2023
TEH - exploitation économique	2	2	1							1	2	
TEH - exploitation sexuelle			1				1		2		1	



**PH Violence dans l'espace public**

	2000	2013	2014	2015	2016	2017	2018	2019	2020	2021	2022	2023
Violence physique (transport public)	5	8	12	10	7	16	13	9	6	10	7	13
Violence physique (voie publique)	64	91	77	77	65	56	69	66	40	58	65	48
Violence physique (autre endroit public)	4	6	5	3	3	6		8	6	2	11	5
Violence physique (endroit accessible au public)	23	27	40	24	12	20	25	17	22	15	26	17
Violence sexuelle (transport public)		10	1			1	1	1	3		2	2
Violence sexuelle (voie publique)	5	8	6	7	12	10	2	3	3	3	11	3
Violence sexuelle (autre endroit public)	1		3		1	1	2	2	4		6	2
Violence sexuelle (endroit accessible au public)	2	3	3	2	6	4	5	5	1	2	10	3
Violence psychique (transport public)	2	9	5	7	8	12	11	5	7	5	7	11
Violence psychique (voie publique)	53	46	45	26	43	41	47	50	29	29	36	40
Violence psychique (autre endroit public)	6	4	6	5	6	5	7	2	5	4	9	5
Violence psychique (endroit accessible au public)	29	20	12	17	21	28	20	18	16	14	12	20
Vol à main armée (transport public)	1					1					1	2
Vol à main armée (voie publique)	11	3	3	2	3	5	1	5	3	2	2	2
Vol à main armée (autre endroit public)	1		2	1	1			1				
Vol à main armée (endroit accessible au public)	5	1	5	3	3	2	5	3	1	1	3	1
Vol avec violence sans arme (transport public)	5	9	4	8	8	5		1	3	4	2	3
Vol avec violence sans arme (voie publique)	21	34	25	41	25	19	12	3	6	10	12	8
Vol avec violence sans arme (autre endroit public)	1	1	6	5	2	1	2	1	1		5	3
Vol avec violence sans arme (endr. acces. au pub.)	8	9	5	7	8	6	4	4	4	5	5	5

**PH Autre**

	2000	2013	2014	2015	2016	2017	2018	2019	2020	2021	2022	2023
Faux policiers		4		2	1	4	1	2		2		
Terrorisme, extrémisme et radicalisme						1			1			1
Cyberharcèlement	23	22	18	12	51	53	47	38	36	28	30	20
Fraude à l'identité	7	13	25	33	42	46	57	66	83	89	97	97



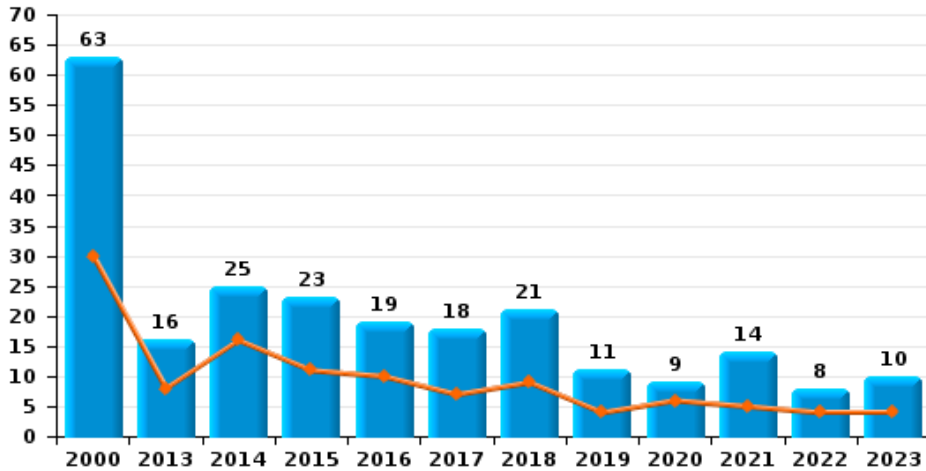




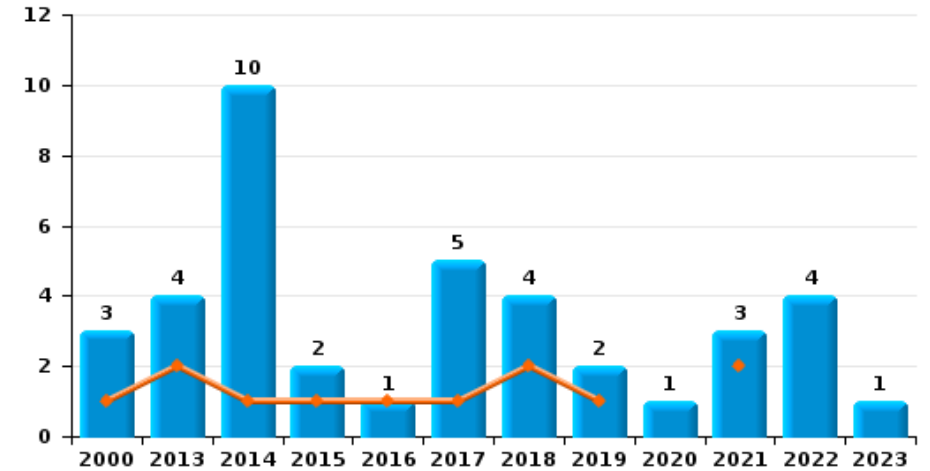
**Halle**

Année	<span style="color: blue;">■</span>
Semestre 1	<span style="color: orange;">■</span>

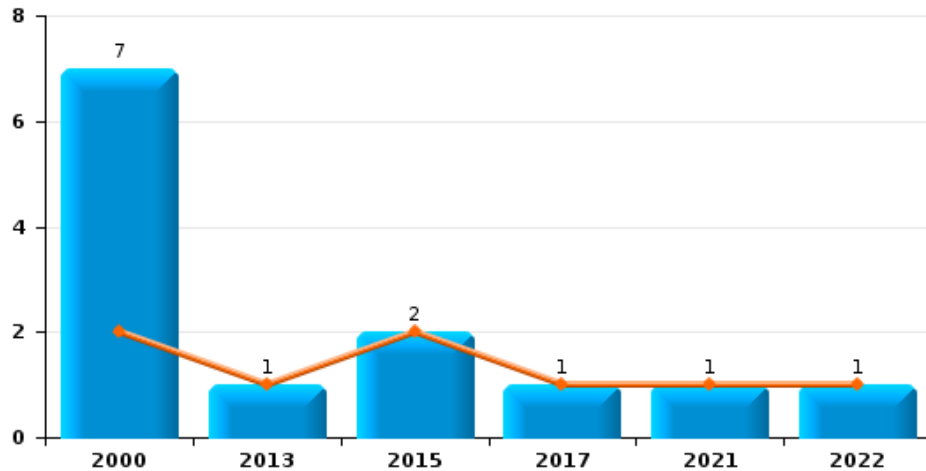
**Vol de voiture**



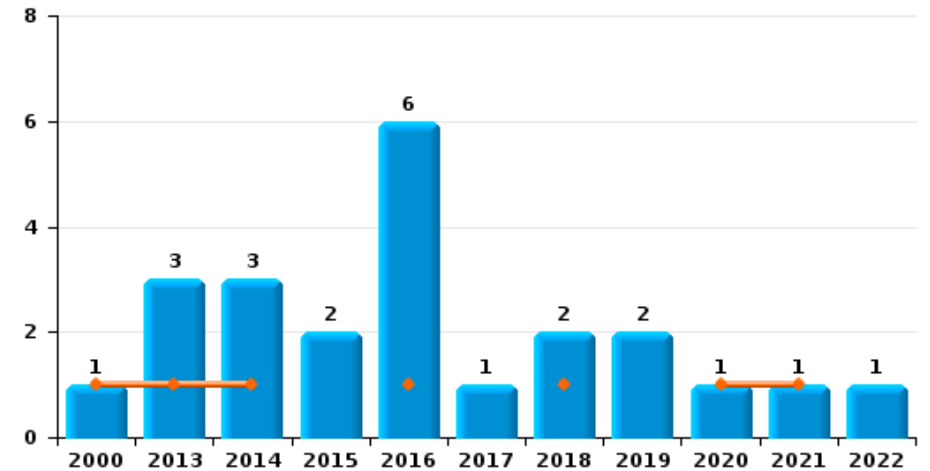
**Vol de moto**



**Carjacking**



**Vol dans les garages**

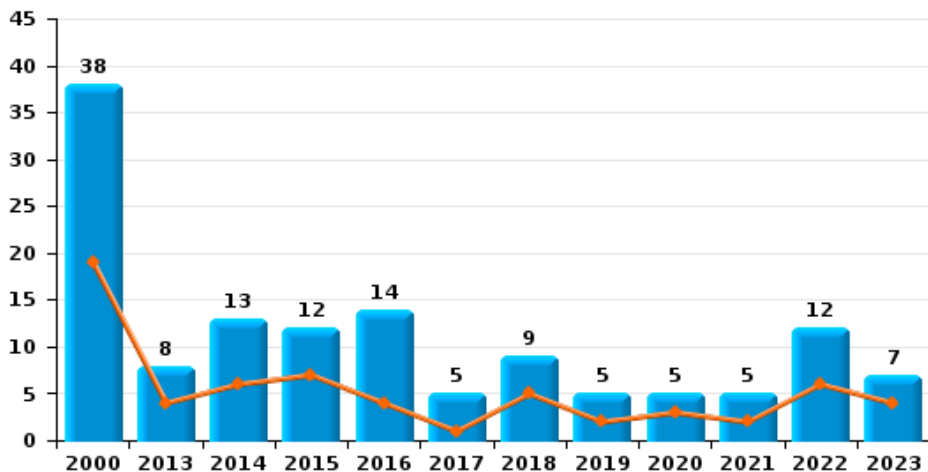




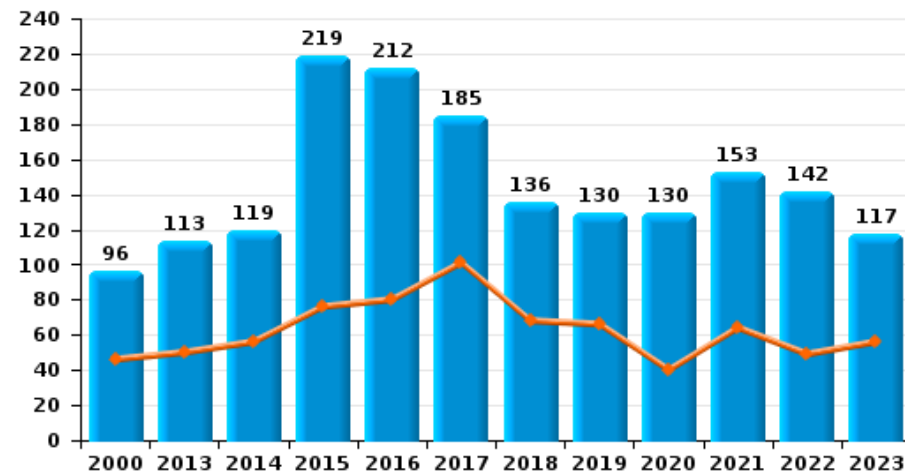
**Halle**



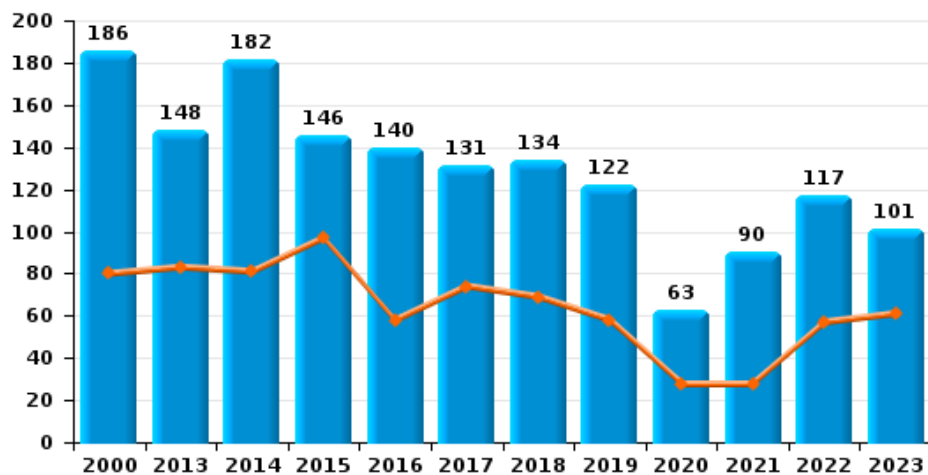
**Vol de vélomoteur**



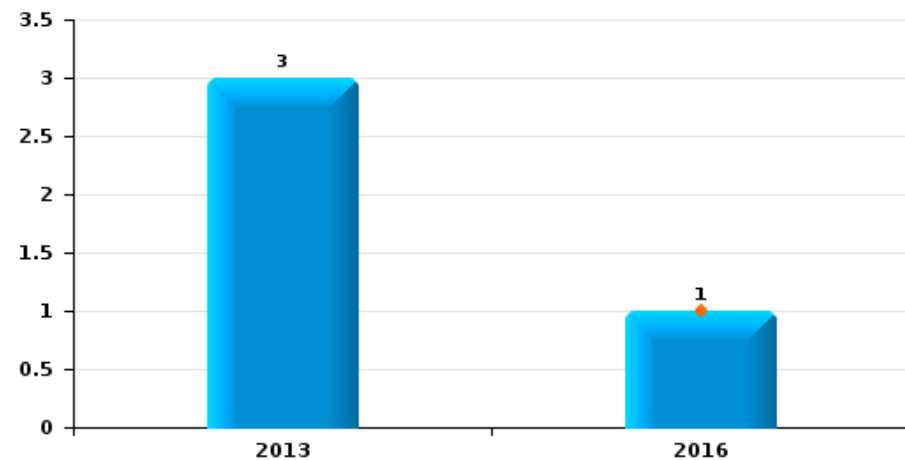
**Vol de vélo**



**Vol dans ou sur un véhicule**



**Sacjacking dans une voiture**

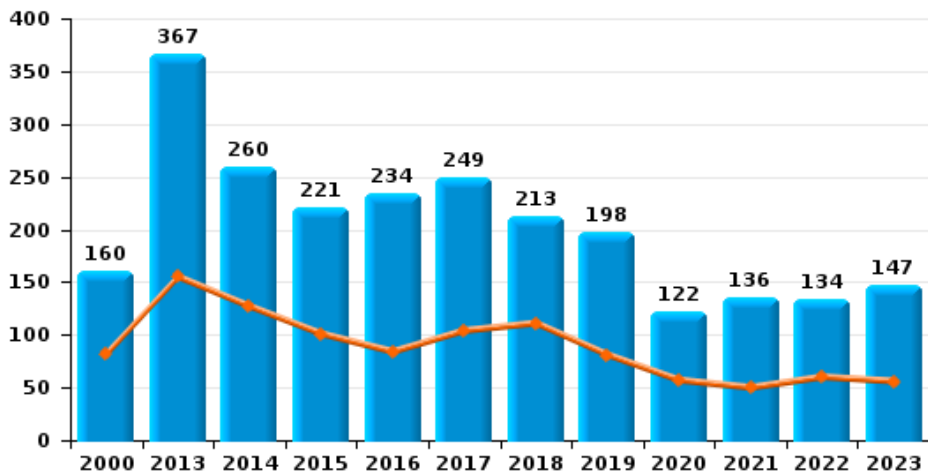




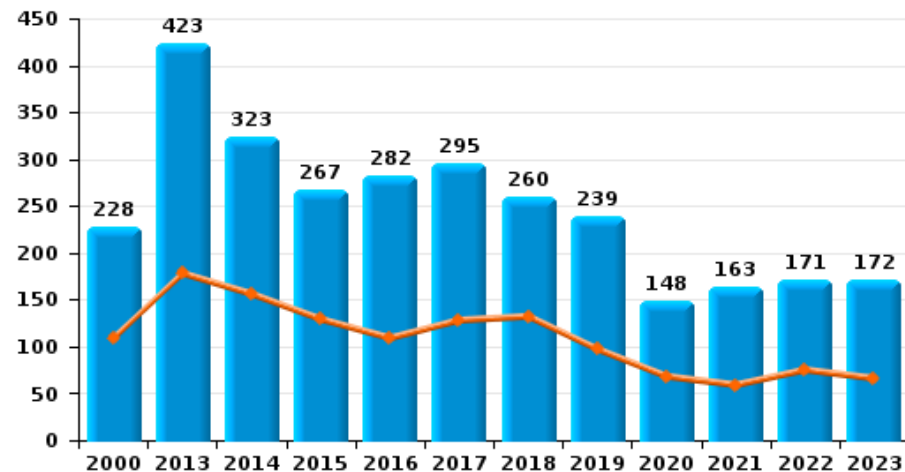
Halle



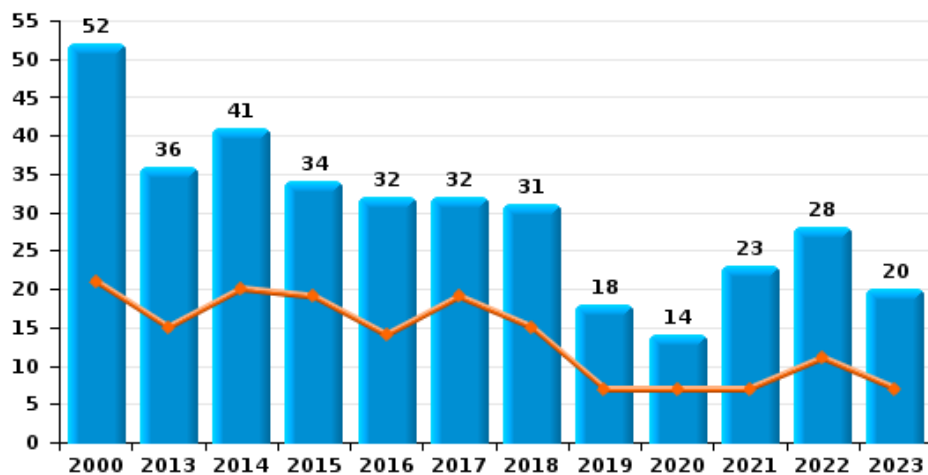
Cambriolage dans habitation



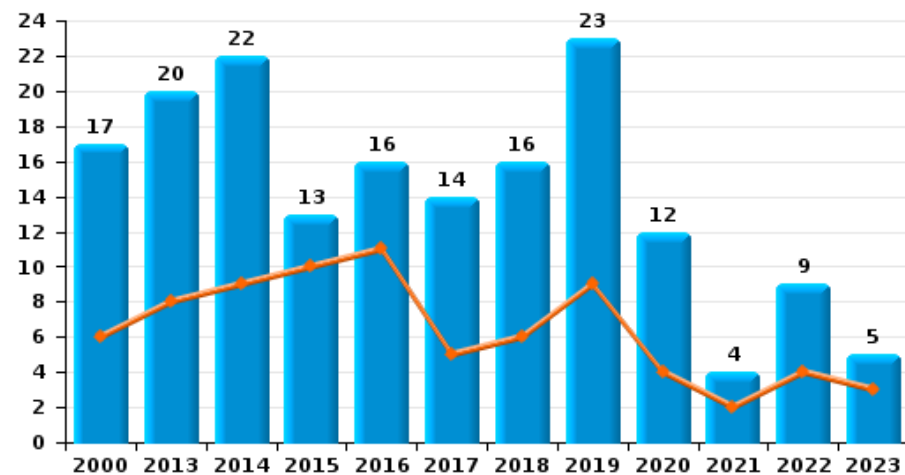
Cambriolage dans bâtiment (total)



Cambriolage ds entreprise ou commerce



Cambriolage ds service public ou bâtiment administratif

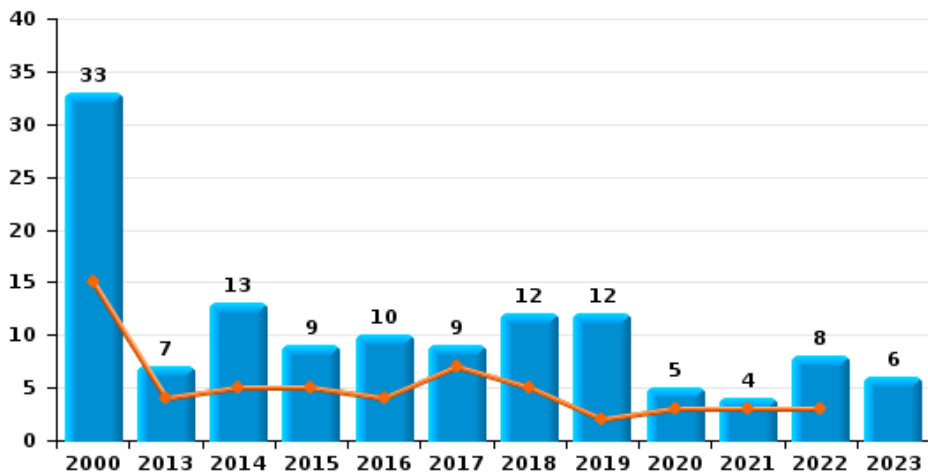




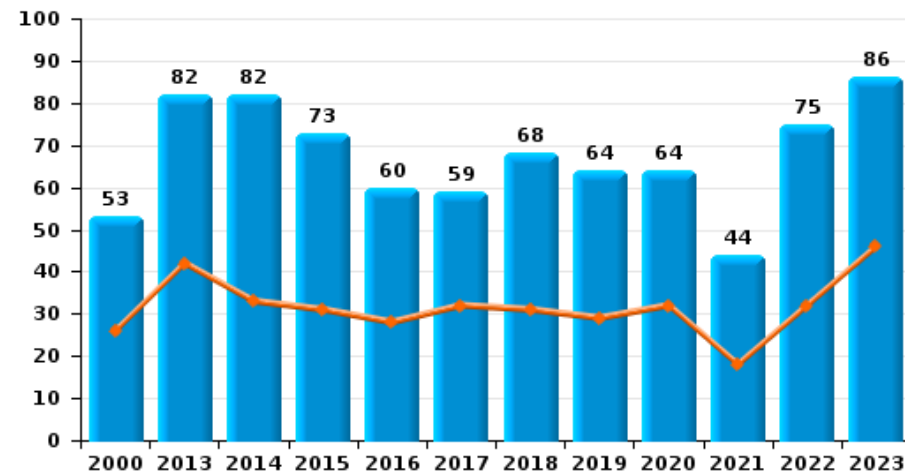
Halle



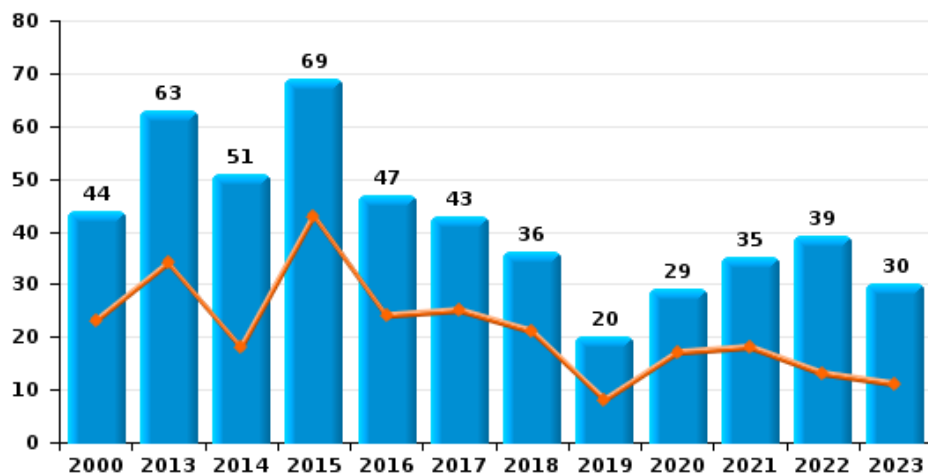
Vol à main armée



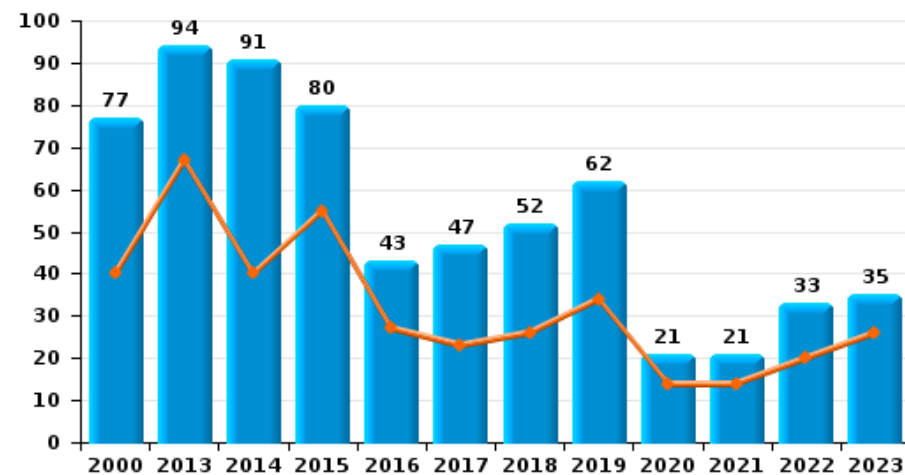
Vol à l'étalage



Vol avec violence sans arme

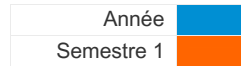


Vol à la tire

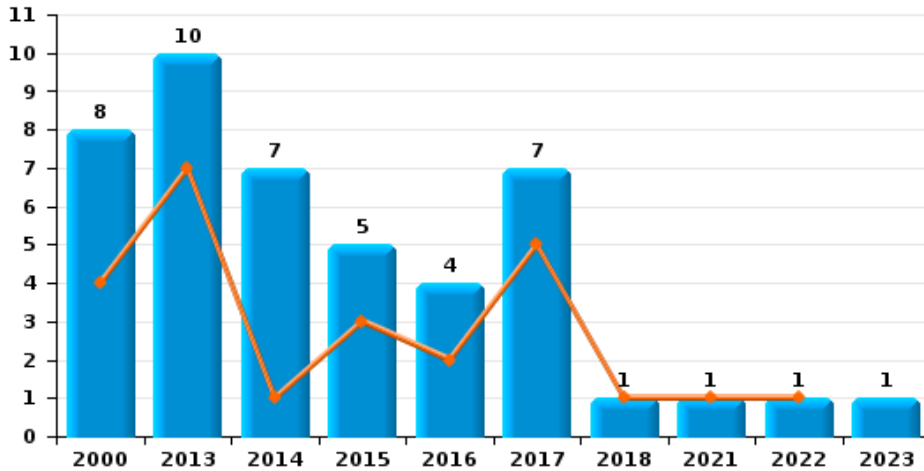




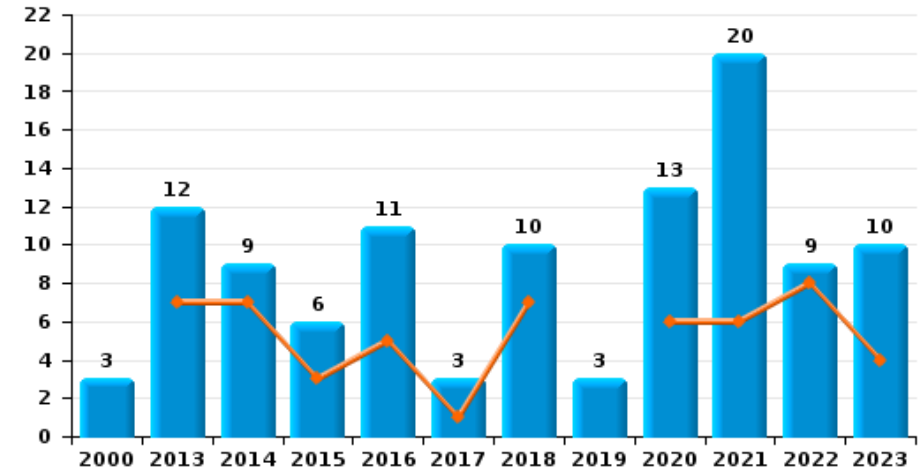
Halle



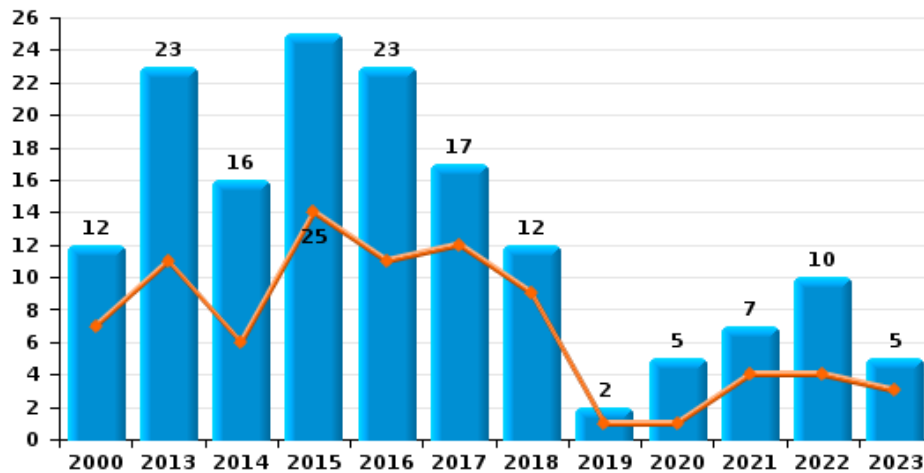
Arrachage de sac à main



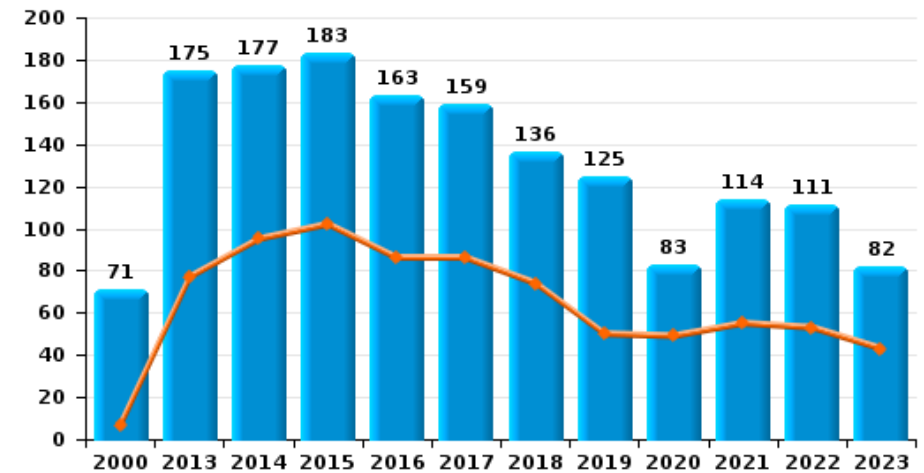
Graffiti



Vol à l'arraché



Dégradation de voiture





**Halle**

**FC Vol moyen de transport**

		2000	2013	2014	2015	2016	2017	2018	2019	2020	2021	2022	2023
Vol de voiture	Sem 1	30	8	16	11	10	7	9	4	6	5	4	4
	Sem 2	33	8	9	12	9	11	12	7	3	9	4	6
	<b>Total</b>	<b>63</b>	<b>16</b>	<b>25</b>	<b>23</b>	<b>19</b>	<b>18</b>	<b>21</b>	<b>11</b>	<b>9</b>	<b>14</b>	<b>8</b>	<b>10</b>
Vol de moto	Sem 1	1	2	1	1	1	1	2	1		2		
	Sem 2	2	2	9	1		4	2	1	1	1	4	1
	<b>Total</b>	<b>3</b>	<b>4</b>	<b>10</b>	<b>2</b>	<b>1</b>	<b>5</b>	<b>4</b>	<b>2</b>	<b>1</b>	<b>3</b>	<b>4</b>	<b>1</b>
Carjacking	Sem 1	2	1		2		1				1	1	
	Sem 2	5											
	<b>Total</b>	<b>7</b>	<b>1</b>		<b>2</b>		<b>1</b>				<b>1</b>	<b>1</b>	
Homejacking	Sem 1	2				1							
	Sem 2			1				1					
	<b>Total</b>	<b>2</b>		<b>1</b>		<b>1</b>		<b>1</b>					
Vol dans les garages	Sem 1	1	1	1		1		1		1	1		
	Sem 2		2	2	2	5	1	1	2			1	
	<b>Total</b>	<b>1</b>	<b>3</b>	<b>3</b>	<b>2</b>	<b>6</b>	<b>1</b>	<b>2</b>	<b>2</b>	<b>1</b>	<b>1</b>	<b>1</b>	
Vol de vélomoteur	Sem 1	19	4	6	7	4	1	5	2	3	2	6	4
	Sem 2	19	4	7	5	10	4	4	3	2	3	6	3
	<b>Total</b>	<b>38</b>	<b>8</b>	<b>13</b>	<b>12</b>	<b>14</b>	<b>5</b>	<b>9</b>	<b>5</b>	<b>5</b>	<b>5</b>	<b>12</b>	<b>7</b>
Vol de vélo	Sem 1	46	50	56	76	80	101	68	66	40	64	49	56
	Sem 2	50	63	63	143	132	84	68	64	90	89	93	61
	<b>Total</b>	<b>96</b>	<b>113</b>	<b>119</b>	<b>219</b>	<b>212</b>	<b>185</b>	<b>136</b>	<b>130</b>	<b>130</b>	<b>153</b>	<b>142</b>	<b>117</b>



FC Cambriolage

		2000	2013	2014	2015	2016	2017	2018	2019	2020	2021	2022	2023
Cambriolage dans habitation	Sem 1	82	155	127	101	84	104	111	81	57	50	60	56
	Sem 2	78	212	133	120	150	145	102	117	65	86	74	91
	<b>Total</b>	<b>160</b>	<b>367</b>	<b>260</b>	<b>221</b>	<b>234</b>	<b>249</b>	<b>213</b>	<b>198</b>	<b>122</b>	<b>136</b>	<b>134</b>	<b>147</b>
Cambriolage ds entreprise ou commerce	Sem 1	21	15	20	19	14	19	15	7	7	7	11	7
	Sem 2	31	21	21	15	18	13	16	11	7	16	17	13
	<b>Total</b>	<b>52</b>	<b>36</b>	<b>41</b>	<b>34</b>	<b>32</b>	<b>32</b>	<b>31</b>	<b>18</b>	<b>14</b>	<b>23</b>	<b>28</b>	<b>20</b>
Cambriolage ds service public ou bâtiment administ	Sem 1	6	8	9	10	11	5	6	9	4	2	4	3
	Sem 2	11	12	13	3	5	9	10	14	8	2	5	2
	<b>Total</b>	<b>17</b>	<b>20</b>	<b>22</b>	<b>13</b>	<b>16</b>	<b>14</b>	<b>16</b>	<b>23</b>	<b>12</b>	<b>4</b>	<b>9</b>	<b>5</b>
Vol au béliier	Sem 1			1		1							
	<b>Total</b>			<b>1</b>		<b>1</b>							
Cambriolage dans bâtiment (total)	Sem 1	109	178	156	129	109	128	132	97	68	59	75	66
	Sem 2	119	245	167	138	173	167	128	142	80	104	96	106
	<b>Total</b>	<b>228</b>	<b>423</b>	<b>323</b>	<b>267</b>	<b>282</b>	<b>295</b>	<b>260</b>	<b>239</b>	<b>148</b>	<b>163</b>	<b>171</b>	<b>172</b>



FC Vol autre

		2000	2013	2014	2015	2016	2017	2018	2019	2020	2021	2022	2023
Vol à main armée	Sem 1	15	4	5	5	4	7	5	2	3	3	3	
	Sem 2	18	3	8	4	6	2	7	10	2	1	5	6
	<b>Total</b>	<b>33</b>	<b>7</b>	<b>13</b>	<b>9</b>	<b>10</b>	<b>9</b>	<b>12</b>	<b>12</b>	<b>5</b>	<b>4</b>	<b>8</b>	<b>6</b>
Vol avec violence sans arme	Sem 1	23	34	18	43	24	25	21	8	17	18	13	11
	Sem 2	21	29	33	26	23	18	15	12	12	17	26	19
	<b>Total</b>	<b>44</b>	<b>63</b>	<b>51</b>	<b>69</b>	<b>47</b>	<b>43</b>	<b>36</b>	<b>20</b>	<b>29</b>	<b>35</b>	<b>39</b>	<b>30</b>
Vol dans ou sur un véhicule	Sem 1	80	83	81	97	58	74	69	58	28	28	57	61
	Sem 2	106	65	101	49	82	57	65	64	35	62	60	40
	<b>Total</b>	<b>186</b>	<b>148</b>	<b>182</b>	<b>146</b>	<b>140</b>	<b>131</b>	<b>134</b>	<b>122</b>	<b>63</b>	<b>90</b>	<b>117</b>	<b>101</b>
Sacjacking dans une voiture	Sem 1					1							
	Sem 2		3										
	<b>Total</b>		<b>3</b>			<b>1</b>							
Vol d'armes et explosifs	Sem 1	2	2	2		2	1		2	1	2		
	Sem 2	4	3	4	3	2	1	2	1		1		3
	<b>Total</b>	<b>6</b>	<b>5</b>	<b>6</b>	<b>3</b>	<b>4</b>	<b>2</b>	<b>2</b>	<b>3</b>	<b>1</b>	<b>3</b>		<b>3</b>
Steaming	Sem 1		2	2	3	2	3				1	1	2
	Sem 2			2	1	2	1					3	
	<b>Total</b>		<b>2</b>	<b>4</b>	<b>4</b>	<b>4</b>	<b>4</b>				<b>1</b>	<b>4</b>	<b>2</b>
Arrachage de sac à main	Sem 1	4	7	1	3	2	5	1			1	1	
	Sem 2	4	3	6	2	2	2						1
	<b>Total</b>	<b>8</b>	<b>10</b>	<b>7</b>	<b>5</b>	<b>4</b>	<b>7</b>	<b>1</b>			<b>1</b>	<b>1</b>	<b>1</b>
Vol à l'arraché	Sem 1	7	11	6	14	11	12	9	1	1	4	4	3
	Sem 2	5	12	10	11	12	5	3	1	4	3	6	2
	<b>Total</b>	<b>12</b>	<b>23</b>	<b>16</b>	<b>25</b>	<b>23</b>	<b>17</b>	<b>12</b>	<b>2</b>	<b>5</b>	<b>7</b>	<b>10</b>	<b>5</b>





FC Vol autre

		2000	2013	2014	2015	2016	2017	2018	2019	2020	2021	2022	2023
Vol à la tire	Sem 1	40	67	40	55	27	23	26	34	14	14	20	26
	Sem 2	37	27	51	25	16	24	26	28	7	7	13	9
	<b>Total</b>	<b>77</b>	<b>94</b>	<b>91</b>	<b>80</b>	<b>43</b>	<b>47</b>	<b>52</b>	<b>62</b>	<b>21</b>	<b>21</b>	<b>33</b>	<b>35</b>
Vol à l'étalage	Sem 1	26	42	33	31	28	32	31	29	32	18	32	46
	Sem 2	27	40	49	42	32	27	37	35	32	26	43	40
	<b>Total</b>	<b>53</b>	<b>82</b>	<b>82</b>	<b>73</b>	<b>60</b>	<b>59</b>	<b>68</b>	<b>64</b>	<b>64</b>	<b>44</b>	<b>75</b>	<b>86</b>
Vol par ruse	Sem 1	21	19	11	13	11	12	15	11	11	27	40	46
	Sem 2	20	21	12	5	20	16	12	13	12	24	30	25
	<b>Total</b>	<b>41</b>	<b>40</b>	<b>23</b>	<b>18</b>	<b>31</b>	<b>28</b>	<b>27</b>	<b>24</b>	<b>23</b>	<b>51</b>	<b>70</b>	<b>71</b>
Vol de métaux	Sem 1		8	3	1	3	1	1	6	2		1	
	Sem 2	1	5	3	3	4	4	4	3	3	1	10	3
	<b>Total</b>	<b>1</b>	<b>13</b>	<b>6</b>	<b>4</b>	<b>7</b>	<b>5</b>	<b>5</b>	<b>9</b>	<b>5</b>	<b>1</b>	<b>11</b>	<b>3</b>
Vol sur les chantiers	Sem 1	2	4	8	3	4	1	6	4	8	5	3	1
	Sem 2	3	3	2	5	4	5	6	3	6	4	7	
	<b>Total</b>	<b>5</b>	<b>7</b>	<b>10</b>	<b>8</b>	<b>8</b>	<b>6</b>	<b>12</b>	<b>7</b>	<b>14</b>	<b>9</b>	<b>10</b>	<b>1</b>
Home-invasion	Sem 1				1		1						
	Sem 2				1	1		1	5			1	2
	<b>Total</b>				<b>2</b>	<b>1</b>	<b>1</b>	<b>1</b>	<b>5</b>			<b>1</b>	<b>2</b>
Vol d'animaux	Sem 1		2	2	1			2		1	1	2	1
	Sem 2		2	2	1	2		1			1		1
	<b>Total</b>		<b>4</b>	<b>4</b>	<b>2</b>	<b>2</b>		<b>3</b>		<b>1</b>	<b>2</b>	<b>2</b>	<b>2</b>
Vol de cargaison	Sem 1		1	1	7	7		1	1	1	2		1
	Sem 2				5	9	3	4	2			3	1
	<b>Total</b>		<b>1</b>	<b>1</b>	<b>12</b>	<b>16</b>	<b>3</b>	<b>5</b>	<b>3</b>	<b>1</b>	<b>2</b>	<b>3</b>	<b>2</b>



Criminalité ICT

		2000	2013	2014	2015	2016	2017	2018	2019	2020	2021	2022	2023
Fraude de cartes de paiements	Sem 1	1	12	15	8	19	17	8	19	13	12	4	6
	Sem 2	1	12	20	9	9	10	19	16	10	9	9	4
Total		2	24	35	17	28	27	27	35	23	21	13	10
Phishing	Sem 1							1	4	43	42	35	14
	Sem 2							3	21	50	49	21	27
Total								4	25	93	91	56	41
Ransomware	Sem 1					2							
	Sem 2					2	2	1			1	1	
Total						4	2	1			1	1	
Shouldersurfing	Sem 1		3	1	1	2	2	1	3	2	1		
	Sem 2			3				1	2	1			
Total			3	4	1	2	2	2	5	3	1		
Skimming	Sem 1				2		2						
	Sem 2						1						
Total					2		3						



FC Autre

		2000	2013	2014	2015	2016	2017	2018	2019	2020	2021	2022	2023
Violence contre les métiers d'intérêt général	Sem 1	2	6	3	3	4	5	7	7	9	4	3	6
	Sem 2	6	7	2	4	4	3	3	3	2	4	5	
	<b>Total</b>	<b>8</b>	<b>13</b>	<b>5</b>	<b>7</b>	<b>8</b>	<b>8</b>	<b>10</b>	<b>10</b>	<b>11</b>	<b>8</b>	<b>8</b>	<b>6</b>
Viol collectif	Sem 1						1			1			
	Sem 2						1		1				
	<b>Total</b>						<b>2</b>		<b>1</b>	<b>1</b>			
Graffiti	Sem 1		7	7	3	5	1	7		6	6	8	4
	Sem 2	3	5	2	3	6	2	3	3	7	14	1	6
	<b>Total</b>	<b>3</b>	<b>12</b>	<b>9</b>	<b>6</b>	<b>11</b>	<b>3</b>	<b>10</b>	<b>3</b>	<b>13</b>	<b>20</b>	<b>9</b>	<b>10</b>
Dégradation de voiture	Sem 1	7	77	95	102	86	86	74	50	49	55	53	43
	Sem 2	64	98	82	81	77	73	62	75	34	59	58	39
	<b>Total</b>	<b>71</b>	<b>175</b>	<b>177</b>	<b>183</b>	<b>163</b>	<b>159</b>	<b>136</b>	<b>125</b>	<b>83</b>	<b>114</b>	<b>111</b>	<b>82</b>
Rixe au couteau	Sem 1			1		1	1	2	1		1	2	
	Sem 2	2	2		1	1	1					1	
	<b>Total</b>	<b>2</b>	<b>2</b>	<b>1</b>	<b>1</b>	<b>2</b>	<b>2</b>	<b>2</b>	<b>1</b>		<b>1</b>	<b>3</b>	



PH Violence intrafamiliale (VIF)

		2000	2013	2014	2015	2016	2017	2018	2019	2020	2021	2022	2023
VIF: physique, dans le couple	Sem 1	11	30	20	21	22	23	24	26	15	13	19	34
	Sem 2	17	19	26	27	26	30	29	20	20	17	25	33
Total		28	49	46	48	48	53	53	46	35	30	44	67
VIF: physique, envers des descendants	Sem 1		8	3	1	6	9	4	8	1	3	1	4
	Sem 2	1	6	2	1	5	2	5	1	2	4	4	7
Total		1	14	5	2	11	11	9	9	3	7	5	11
VIF: physique, envers d'autres membres	Sem 1	17	5	3	4		3	5	7	2	4	5	3
	Sem 2	12	6	6	13	4	3	2	3	1	3	6	3
Total		29	11	9	17	4	6	7	10	3	7	11	6
VIF: sexuelle, dans le couple	Sem 1												1
	Sem 2			1	1				1	2	1	3	
Total				1	1				1	2	1	3	1
VIF: sexuelle, envers des descendants	Sem 1	2	1		3	2	1	2		3			1
	Sem 2				1	1	1		1		1		1
Total		2	1		4	3	2	2	1	3	1		2
VIF: sexuelle, envers d'autres membres	Sem 2								1				
	Total								1				
VIF: psychique, dans le couple	Sem 1	21	14	14	17	19	26	10	24	20	9	18	16
	Sem 2	20	19	17	19	21	19	40	24	17	18	42	13
Total		41	33	31	36	40	45	50	48	37	27	60	29
VIF: psychique, envers des descendants	Sem 1								2		1		4
	Sem 2		1	1	1			3	2	1		4	2
Total			1	1	1			3	4	1	1	4	6
VIF: psychique, envers d'autres membres	Sem 1						1		1	1			7
	Sem 2		3			1		3	2		1		1
Total			3			1	1	3	3	1	1		8



PH Violence intrafamiliale (VIF)

		2000	2013	2014	2015	2016	2017	2018	2019	2020	2021	2022	2023
VIF: économique, dans le couple	Sem 1		1	2		2	1		2	1		2	2
	Sem 2		1	2		1		1	3	2		2	
Total			2	4		3	1	1	5	3		4	2
VIF: économique, envers des descendants	Sem 1	1											
	Sem 2	3											
Total		4											
VIF: économique, envers d'autres membres	Sem 1	19	8	5	4	5	3	1	4	3	4	2	6
	Sem 2	23	6	5	2		5	5	5	4		5	2
Total		42	14	10	6	5	8	6	9	7	4	7	8



PH Hormones et dopage

		2000	2013	2014	2015	2016	2017	2018	2019	2020	2021	2022	2023
Dopage humain	Sem 1				2	1	2	1			2		
	Sem 2			1	1		1				1		1
	<b>Total</b>			<b>1</b>	<b>3</b>	<b>1</b>	<b>3</b>	<b>1</b>			<b>3</b>		<b>1</b>
Engraissement illégal	Sem 2		1										
	<b>Total</b>		<b>1</b>										



PH Drogues

		2000	2013	2014	2015	2016	2017	2018	2019	2020	2021	2022	2023
Vente de cocaïne	Sem 1		3	2	2	1				4			3
	Sem 2					1					2	1	
	<b>Total</b>		<b>3</b>	<b>2</b>	<b>2</b>	<b>2</b>				<b>4</b>	<b>2</b>	<b>1</b>	<b>3</b>
Import-export de cocaïne	Sem 1		1		1								
	<b>Total</b>		<b>1</b>		<b>1</b>								
Import-export de drogues synthétiques	Sem 1		1	1	1								
	<b>Total</b>		<b>1</b>	<b>1</b>	<b>1</b>								
Vente de drogues synthétiques	Sem 1	2	3	5	2	2	1	3	5	2			1
	Sem 2	2	1	4	3	3	2		2	1			1
	<b>Total</b>	<b>4</b>	<b>4</b>	<b>9</b>	<b>5</b>	<b>5</b>	<b>3</b>	<b>3</b>	<b>7</b>	<b>3</b>			<b>2</b>
Production de cannabis (culture)	Sem 1					1		1					1
	Sem 2			1		2		5	1	1	3		
	<b>Total</b>			<b>1</b>		<b>3</b>		<b>6</b>	<b>1</b>	<b>1</b>	<b>3</b>		<b>1</b>
Vente de cannabis en grande quantité	Sem 1		2									1	
	Sem 2							1				1	1
	<b>Total</b>		<b>2</b>					<b>1</b>				<b>2</b>	<b>1</b>



PH Trafic d'armes

		2000	2013	2014	2015	2016	2017	2018	2019	2020	2021	2022	2023
Commerce et production d'arme à feu et mun.	Sem 1				1					1	2		
	Sem 2		1	1						1			
Total			1	1	1					2	2		
Commerce et production d'arme non à feu	Sem 2					2							
	Total					2							





PH Traite des êtres humains

		2000	2013	2014	2015	2016	2017	2018	2019	2020	2021	2022	2023
TEH - exploitation économique	Sem 1			1								2	
	Sem 2	2	2								1		
Total		2	2	1							1	2	
TEH - exploitation sexuelle	Sem 1			1								1	
	Sem 2							1		2			
Total				1				1		2		1	



PH Violence dans l'espace public

		2000	2013	2014	2015	2016	2017	2018	2019	2020	2021	2022	2023
Violence physique (transport public)	Sem 1	2	3	8	4	3	9	9	5	4	3	4	7
	Sem 2	3	5	4	6	4	7	4	4	2	7	3	6
Total		5	8	12	10	7	16	13	9	6	10	7	13
Violence physique (voie publique)	Sem 1	42	55	39	39	34	30	42	33	17	28	33	28
	Sem 2	22	36	38	38	31	26	27	33	23	30	32	20
Total		64	91	77	77	65	56	69	66	40	58	65	48
Violence physique (autre endroit public)	Sem 1	2	3	2			5		6	4	1	7	4
	Sem 2	2	3	3	3	3	1		2	2	1	4	1
Total		4	6	5	3	3	6		8	6	2	11	5
Violence physique (endroit accessible au public)	Sem 1	11	16	24	11	7	11	18	8	12	4	11	8
	Sem 2	12	11	16	13	5	9	7	9	10	11	15	9
Total		23	27	40	24	12	20	25	17	22	15	26	17
Violence sexuelle (transport public)	Sem 1		10	1			1		1	2		1	1
	Sem 2							1		1		1	1
Total			10	1			1	1	1	3		2	2
Violence sexuelle (voie publique)	Sem 1	5	5	3	4	6	5	1	2	3	1	2	2
	Sem 2		3	3	3	6	5	1	1		2	9	1
Total		5	8	6	7	12	10	2	3	3	3	11	3
Violence sexuelle (autre endroit public)	Sem 1	1		2				1	2	2		5	2
	Sem 2			1		1	1	1		2		1	
Total		1		3		1	1	2	2	4		6	2
Violence sexuelle (endroit accessible au public)	Sem 1	2	1	3	1	1	2	3	1	1		3	2
	Sem 2		2		1	5	2	2	4		2	7	1
Total		2	3	3	2	6	4	5	5	1	2	10	3



PH Violence dans l'espace public

		2000	2013	2014	2015	2016	2017	2018	2019	2020	2021	2022	2023
Violence psychique (transport public)	Sem 1		5	2	2	4	7	9	2	4	4	4	5
	Sem 2	2	4	3	5	4	5	2	3	3	1	3	6
	<b>Total</b>	<b>2</b>	<b>9</b>	<b>5</b>	<b>7</b>	<b>8</b>	<b>12</b>	<b>11</b>	<b>5</b>	<b>7</b>	<b>5</b>	<b>7</b>	<b>11</b>
Violence psychique (voie publique)	Sem 1	32	20	18	13	27	19	31	26	8	11	19	25
	Sem 2	21	26	27	13	16	22	16	24	21	18	17	15
	<b>Total</b>	<b>53</b>	<b>46</b>	<b>45</b>	<b>26</b>	<b>43</b>	<b>41</b>	<b>47</b>	<b>50</b>	<b>29</b>	<b>29</b>	<b>36</b>	<b>40</b>
Violence psychique (autre endroit public)	Sem 1	6	1	2	3	1	4	3	2	4	3	5	3
	Sem 2		3	4	2	5	1	4		1	1	4	2
	<b>Total</b>	<b>6</b>	<b>4</b>	<b>6</b>	<b>5</b>	<b>6</b>	<b>5</b>	<b>7</b>	<b>2</b>	<b>5</b>	<b>4</b>	<b>9</b>	<b>5</b>
Violence psychique (endroit accessible au public)	Sem 1	15	10	5	7	10	10	15	13	7	6	5	10
	Sem 2	14	10	7	10	11	18	5	5	9	8	7	10
	<b>Total</b>	<b>29</b>	<b>20</b>	<b>12</b>	<b>17</b>	<b>21</b>	<b>28</b>	<b>20</b>	<b>18</b>	<b>16</b>	<b>14</b>	<b>12</b>	<b>20</b>
Vol à main armée (transport public)	Sem 1						1						
	Sem 2	1										1	2
	<b>Total</b>	<b>1</b>					<b>1</b>					<b>1</b>	<b>2</b>
Vol à main armée (voie publique)	Sem 1	4	2	1	2	1	4		1	2	2	1	
	Sem 2	7	1	2		2	1	1	4	1		1	2
	<b>Total</b>	<b>11</b>	<b>3</b>	<b>3</b>	<b>2</b>	<b>3</b>	<b>5</b>	<b>1</b>	<b>5</b>	<b>3</b>	<b>2</b>	<b>2</b>	<b>2</b>
Vol à main armée (autre endroit public)	Sem 1	1		1	1				1				
	Sem 2			1		1							
	<b>Total</b>	<b>1</b>		<b>2</b>	<b>1</b>	<b>1</b>			<b>1</b>				
Vol à main armée (endroit accessible au public)	Sem 1	2		2	1	2	1	2		1	1	1	
	Sem 2	3	1	3	2	1	1	3	3			2	1
	<b>Total</b>	<b>5</b>	<b>1</b>	<b>5</b>	<b>3</b>	<b>3</b>	<b>2</b>	<b>5</b>	<b>3</b>	<b>1</b>	<b>1</b>	<b>3</b>	<b>1</b>



PH Violence dans l'espace public

		2000	2013	2014	2015	2016	2017	2018	2019	2020	2021	2022	2023
Vol avec violence sans arme (transport public)	Sem 1	5	6	1	4	4	2			3	2		2
	Sem 2		3	3	4	4	3		1		2	2	1
Total		5	9	4	8	8	5		1	3	4	2	3
Vol avec violence sans arme (voie publique)	Sem 1	11	17	12	24	14	17	8	2	5	5	7	3
	Sem 2	10	17	13	17	11	2	4	1	1	5	5	5
Total		21	34	25	41	25	19	12	3	6	10	12	8
Vol avec violence sans arme (autre endroit public)	Sem 1	1	1	2	3		1	1	1			2	1
	Sem 2			4	2	2		1		1		3	2
Total		1	1	6	5	2	1	2	1	1		5	3
Vol avec violence sans arme (endr. acces. au pub.)	Sem 1	3	5	1	5	6	2	3	1	2	3		1
	Sem 2	5	4	4	2	2	4	1	3	2	2	5	4
Total		8	9	5	7	8	6	4	4	4	5	5	5



PH Autre

		2000	2013	2014	2015	2016	2017	2018	2019	2020	2021	2022	2023
Faux policiers	Sem 1		2		1		2	1	1		1		
	Sem 2		2		1	1	2		1		1		
	<b>Total</b>		<b>4</b>		<b>2</b>	<b>1</b>	<b>4</b>	<b>1</b>	<b>2</b>		<b>2</b>		
Terrorisme, extrémisme et radicalisme	Sem 1						1						1
	Sem 2									1			
	<b>Total</b>						<b>1</b>			<b>1</b>			<b>1</b>
Cyberharcèlement	Sem 1	7	11	13	4	30	26	25	15	14	18	11	12
	Sem 2	16	11	5	8	21	27	22	23	22	10	19	8
	<b>Total</b>	<b>23</b>	<b>22</b>	<b>18</b>	<b>12</b>	<b>51</b>	<b>53</b>	<b>47</b>	<b>38</b>	<b>36</b>	<b>28</b>	<b>30</b>	<b>20</b>
Fraude à l'identité	Sem 1	1	5	12	16	29	19	28	32	31	41	56	60
	Sem 2	6	8	13	17	13	27	29	34	52	48	41	37
	<b>Total</b>	<b>7</b>	<b>13</b>	<b>25</b>	<b>33</b>	<b>42</b>	<b>46</b>	<b>57</b>	<b>66</b>	<b>83</b>	<b>89</b>	<b>97</b>	<b>97</b>



Halle

2022

FC Vol moyen de transport

	Jan	Fév	Mar	Avr	Mai	Juin	Juil	Août	Sep	Oct	Nov	Déc	Total
Vol de voiture		3			1			2		2			8
Vol de moto							1			1		2	4
Carjacking		1											1
Vol dans les garages												1	1
Vol de vélomoteur	1	1		2	1	1		2		1	2	1	12
Vol de vélo	10	4	7	7	12	9	24	5	21	21	11	11	142

FC Cambriolage

	Jan	Fév	Mar	Avr	Mai	Juin	Juil	Août	Sep	Oct	Nov	Déc	Total
Cambriolage dans habitation	10	18	8	7	10	7	11	8	5	15	13	22	134
Cambriolage ds entreprise ou commerce	2			2	6	1	2	4	3	2	2	4	28
Cambriolage ds service public ou bâtiment administ		1		1	1	1		1	1	3			9
Cambriolage dans bâtiment (total)	12	19	8	10	17	9	13	13	9	20	15	26	171



## FC Vol autre

	Jan	Fév	Mar	Avr	Mai	Juin	Juil	Août	Sep	Oct	Nov	Déc	Total
Vol à main armée		1		1		1	3		2				8
Vol avec violence sans arme	2	3	2	3	2	1	5	2	4	9	2	4	39
Vol dans ou sur un véhicule	14	5	6	8	7	17	16	14	7	17	1	5	117
Steaming		1							1		1	1	4
Arrachage de sac à main				1									1
Vol à l'arraché		1		1	1	1	4	1		1			10
Vol à la tire	1	1	8	2	6	2	3	1	2		5	2	33
Vol à l'étalage	4	7	7	5	6	3	1	3	12	5	12	10	75
Vol par ruse	4	6	12	6	8	4	3	2	9	5	6	5	70
Vol de métaux						1	3	4		1	2		11
Vol sur les chantiers	1		1			1		1	3		2	1	10
Home-invasion							1						1
Vol d'animaux				1	1								2
Vol de cargaison							3						3

## Criminalité ICT

	Jan	Fév	Mar	Avr	Mai	Juin	Juil	Août	Sep	Oct	Nov	Déc	Total
Fraude de cartes de paiements	1		2			1	2	2	3	2			13
Phishing	6	6	12	4	5	2	5	1	2	1	6	6	56
Ransomware											1		1

## FC Autre

	Jan	Fév	Mar	Avr	Mai	Juin	Juil	Août	Sep	Oct	Nov	Déc	Total
Violence contre les métiers d'intérêt général			1	1	1		2	1			2		8
Graffiti	1	5			1	1				1			9
Dégradation de voiture	12	7	11	10	9	4	14	10	10	9	10	5	111
Rixe au couteau			1	1								1	3



### PH Violence intrafamiliale (VIF)

	Jan	Fév	Mar	Avr	Mai	Juin	Juil	Août	Sep	Oct	Nov	Déc	Total
VIF: physique, dans le couple	2	2	2	4	2	7	5	4	5	2	4	5	44
VIF: physique, envers des descendants						1	1	2			1		5
VIF: physique, envers d'autres membres	2	1			1	1		1	1	1	2	1	11
VIF: sexuelle, dans le couple										1	1	1	3
VIF: psychique, dans le couple	2	4	2	2	2	6	6	3	7	13	7	6	60
VIF: psychique, envers des descendants							2	1			1		4
VIF: économique, dans le couple		1		1			1	1					4
VIF: économique, envers d'autres membres			1	1			1			1	2	1	7

### PH Drogues

	Fév	Oct	Nov	Total
Vente de cocaïne			1	1
Vente de cannabis en grande quantité	1	1		2

### PH Traite des êtres humains

	Jan	Avr	Juin	Total
TEH - exploitation économique		1	1	2
TEH - exploitation sexuelle	1			1





**PH Violence dans l'espace public**

	Jan	Fév	Mar	Avr	Mai	Juin	Juil	Août	Sep	Oct	Nov	Déc	Total
Violence physique (transport public)	2	1			1		1			2			7
Violence physique (voie publique)	1	9	6	3	3	11	5	3	8	5	6	5	65
Violence physique (autre endroit public)		1	2	3	1			1	1		2		11
Violence physique (endroit accessible au public)	1	1	1	1	3	4	4	7	1	1	2		26
Violence sexuelle (transport public)						1			1				2
Violence sexuelle (voie publique)			1		1			2	4	2		1	11
Violence sexuelle (autre endroit public)					5				1				6
Violence sexuelle (endroit accessible au public)		1			2		1		1	1	2	2	10
Violence psychique (transport public)	1		2	1					1	1	1		7
Violence psychique (voie publique)	4	2	4		4	5	4	4	2	2	1	4	36
Violence psychique (autre endroit public)		2		2	1		1	1			1	1	9
Violence psychique (endroit accessible au public)		1				4	4		2		1		12
Vol à main armée (transport public)							1						1
Vol à main armée (voie publique)		1					1						2
Vol à main armée (endroit accessible au public)						1			2				3
Vol avec violence sans arme (transport public)									1	1			2
Vol avec violence sans arme (voie publique)	1	1	2	1	2		1			3		1	12
Vol avec violence sans arme (autre endroit public)	1	1					2		1				5
Vol avec violence sans arme (endr. acces. au pub.)							2	1	1	1			5

**PH Autre**

	Jan	Fév	Mar	Avr	Mai	Juin	Juil	Août	Sep	Oct	Nov	Déc	Total
Cyberharcèlement	2	1		3	1	4	4	2	5		5	3	30
Fraude à l'identité	9	14	11	10	6	6	6	4	9	4	7	11	97



2023

**FC Vol moyen de transport**

	Jan	Fév	Mar	Avr	Mai	Juin	Juil	Août	Sep	Oct	Nov	Déc	Total
Vol de voiture	1		2		1		2			2	1	1	10
Vol de moto								1					1
Vol de vélomoteur		1		3			1		1	1			7
Vol de vélo	6	11	4	10	11	14	9	11	10	13	12	6	117

**FC Cambriolage**

	Jan	Fév	Mar	Avr	Mai	Juin	Juil	Août	Sep	Oct	Nov	Déc	Total
Cambriolage dans habitation	15	4	8	10	11	8	9	10	14	16	25	17	147
Cambriolage ds entreprise ou commerce	6					1		1	3	3	5	1	20
Cambriolage ds service public ou bâtiment administ	1		1		1				1		1		5
Cambriolage dans bâtiment (total)	22	4	9	10	12	9	9	11	18	19	31	18	172



## FC Vol autre

	Jan	Fév	Mar	Avr	Mai	Juin	Juil	Août	Sep	Oct	Nov	Déc	Total
Vol à main armée							1	1		2		2	6
Vol avec violence sans arme	3		4	2		2	2	2	5	2	5	3	30
Vol dans ou sur un véhicule	6	3	16	13	13	10	7	5	7	9	4	8	101
Vol d'armes et explosifs								1	1		1		3
Steaming	1			1									2
Arrachage de sac à main									1				1
Vol à l'arraché			1			2			2				5
Vol à la tire		2	13	3	3	5	1	2	1	2	1	2	35
Vol à l'étalage	13	8	5	7	8	5	2	1	6	8	9	14	86
Vol par ruse	7	8	10	8	8	5	1		6	7	5	6	71
Vol de métaux							1			1	1		3
Vol sur les chantiers			1										1
Home-invasion										1	1		2
Vol d'animaux						1					1		2
Vol de cargaison				1						1			2

## Criminalité ICT

	Jan	Fév	Mar	Avr	Mai	Juin	Juil	Août	Sep	Oct	Nov	Déc	Total
Fraude de cartes de paiements			3		1	2		1		2	1		10
Phishing	2	6	2	3		1	3	4	7	5	5	3	41
Ransomware											1		1

## FC Autre

	Jan	Fév	Mar	Avr	Mai	Juin	Juil	Août	Sep	Oct	Nov	Déc	Total
Violence contre les métiers d'intérêt général	1			3	1	1							6
Graffiti		1		2		1	1	1		1	2	1	10
Dégradation de voiture	6	8	7	8	9	5	2	7	6	9	5	10	82



### PH Violence intrafamiliale (VIF)

	Jan	Fév	Mar	Avr	Mai	Juin	Juil	Août	Sep	Oct	Nov	Déc	Total
VIF: physique, dans le couple	6	6	3	8	4	7	2	7	7	4	4	9	67
VIF: physique, envers des descendants		1		1		2			4	1		2	11
VIF: physique, envers d'autres membres		1		2				1	1		1		6
VIF: sexuelle, dans le couple					1								1
VIF: sexuelle, envers des descendants	1									1			2
VIF: psychique, dans le couple	3	1	4	3	2	3	5	1	1	2	3	1	29
VIF: psychique, envers des descendants		1	1	2				1				1	6
VIF: psychique, envers d'autres membres		1	2	2	1	1			1				8
VIF: économique, dans le couple		1		1									2
VIF: économique, envers d'autres membres	2			2	1	1			1		1		8

### PH Hormones et dopage

	Août	Total
Dopage humain	1	1

### PH Drogues

	Jan	Fév	Mar	Avr	Sep	Déc	Total
Vente de cocaïne	1	1	1				3
Vente de drogues synthétiques				1	1		2
Production de cannabis (culture)	1						1
Vente de cannabis en grande quantité						1	1



**PH Violence dans l'espace public**

	Jan	Fév	Mar	Avr	Mai	Juin	Juil	Août	Sep	Oct	Nov	Déc	Total
Violence physique (transport public)		1		1	1	4		1	2	1	2		13
Violence physique (voie publique)	5	2	6	6	3	6		9	3	2	5	1	48
Violence physique (autre endroit public)			1	3						1			5
Violence physique (endroit accessible au public)	2		1	2	1	2	2	3	2	2			17
Violence sexuelle (transport public)		1							1				2
Violence sexuelle (voie publique)				1		1		1					3
Violence sexuelle (autre endroit public)				2									2
Violence sexuelle (endroit accessible au public)				1	1				1				3
Violence psychique (transport public)	1		2	1		1			1	1	4		11
Violence psychique (voie publique)	2	4	4	3	7	5	1	5	3	3	3		40
Violence psychique (autre endroit public)				3				2					5
Violence psychique (endroit accessible au public)	2			4	3	1	2	2	2	2		2	20
Vol à main armée (transport public)							1					1	2
Vol à main armée (voie publique)								1		1			2
Vol à main armée (endroit accessible au public)												1	1
Vol avec violence sans arme (transport public)	2											1	3
Vol avec violence sans arme (voie publique)			2			1	2	1		1	1		8
Vol avec violence sans arme (autre endroit public)				1					2				3
Vol avec violence sans arme (endr. acces. au pub.)				1					2	1	1		5

**PH Autre**

	Jan	Fév	Mar	Avr	Mai	Juin	Juil	Août	Sep	Oct	Nov	Déc	Total
Terrorisme, extrémisme et radicalisme	1												1
Cyberharcèlement	1	2		4	4	1	2	1	3	1	1		20
Fraude à l'identité	15	16	9	4	6	10	6	3	6	7	10	5	97

# ***STATISTIQUES POLICIERES DE CRIMINALITE***

---

***LIEU DE PERPETRATION: COMMUNE***

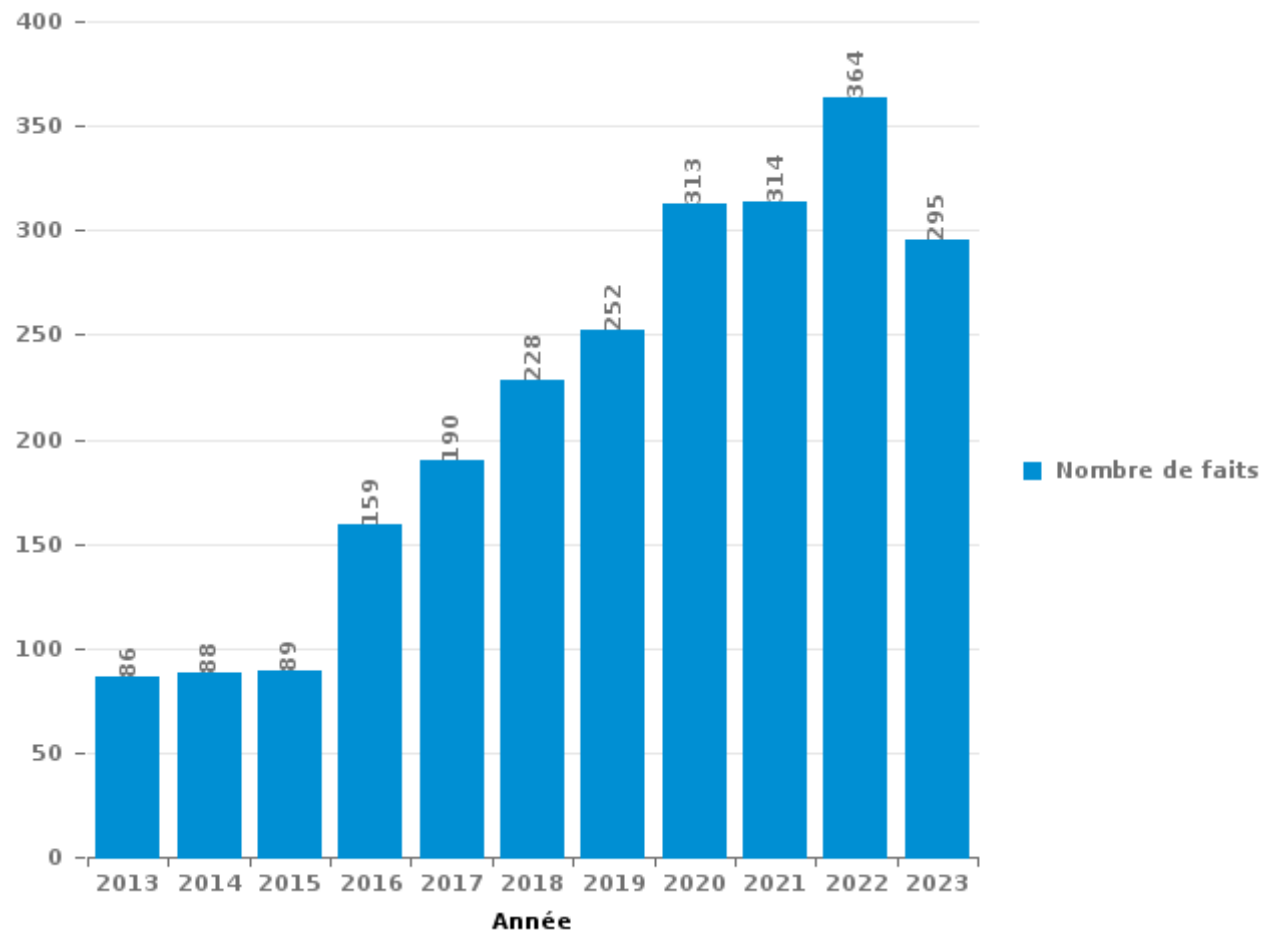
**Halle**

***PARTIE III : ICT***



## Halle

Nombre total de délits avec un élément ICT/online, depuis 2013





Criminalité ICT/online au sens strict

Infractions (exhaustif)

	2013	2014	2015	2016	2017	2018	2019	2020	2021	2022	2023
Code pénal social: Infr. contre foi publique en droit pénal social: Faux en informatique									1		
Criminalité informatique: Faux en informatique:	1	1	1		1		22	98	84	69	47
Criminalité informatique: Fraude informatique:	35	47	25	39	38	61	92	160	180	177	159
Criminalité informatique: Hacking:	3	4	2	10	17	25	29	13	15	15	15
Criminalité informatique: Sabotage:	1				3					2	
Infr. contre autres valeurs morales et sentiments: Violation de communication par particulier:			3	1						1	
Infr. contre l'autorité publique: Refus de coopération (informatique et télécom):											1
<b>Total:</b>	<b>40</b>	<b>52</b>	<b>31</b>	<b>50</b>	<b>59</b>	<b>86</b>	<b>143</b>	<b>271</b>	<b>280</b>	<b>264</b>	<b>222</b>

Figures criminelles (à considérer spécifiquement – ne pas additionner avec d'autres éléments – risque de double comptage!)

	2013	2014	2015	2016	2017	2018	2019	2020	2021	2022	2023
Fraude de cartes de paiements	24	35	17	28	27	27	35	23	21	13	10
Phishing						4	25	93	91	56	41
Ransomware					4	2	1			1	1
Shouldersurfing	3	4	1	2	2	2	5	3	1		
Skimming				2		3					





## Criminalité ICT/online au sens large

Infractions (uniquement si code-fait existe)

	2013	2014	2015	2016	2017	2018	2019	2020	2021	2022	2023
Armes et explosifs: Autre: Vente par correspondance/internet d'arme à feu									1		
Fraude: Escroquerie: Fraude par internet	21	14	40	53	64	93	84	100	95	143	114
Infr. contre autres valeurs morales et sentiments: Cyberlokkung (leurre de mineur par ICT):					1			2		1	
Infr. contre les moeurs: Grooming (contact par ICT avec mineur < 16 ans):									1		
Infr. contre les moeurs: Pornographie enfantine: Accès pornographie enfantine via technologie							1	2			
Infr. contre les moeurs: Voyeurisme: Diffusion enregistrement nudité ou intimité					2	2		1	2		
<b>Total:</b>	<b>21</b>	<b>14</b>	<b>40</b>	<b>53</b>	<b>67</b>	<b>95</b>	<b>85</b>	<b>105</b>	<b>99</b>	<b>144</b>	<b>114</b>

Figures criminelles (à considérer spécifiquement – ne pas additionner avec d'autres éléments – risque de double comptage!)

	2013	2014	2015	2016	2017	2018	2019	2020	2021	2022	2023
Cyberharcèlement	22	18	12	51	53	47	38	36	28	30	20

# ***STATISTIQUES POLICIERES DE CRIMINALITE***

---

***LIEU DE PERPETRATION: COMMUNE***

**Halle**

***PARTIE IV : DESTINATION LIEU***



Halle

Vol et extorsion

	2000	2013	2014	2015	2016	2017	2018	2019	2020	2021	2022	2023
Voie publique	261	219	233	250	222	215	172	156	99	126	172	139
Habitation: maison	147	310	223	192	215	183	183	158	92	102	111	113
Magasin	150	150	142	134	98	98	105	98	84	66	101	109
Parking	64	56	87	72	50	53	50	44	30	35	45	38
Emplacement de vélo	5	41	48	110	52	63	29	23	34	42	58	43
Habitation: appartement	20	54	48	35	42	93	68	34	40	43	32	32
Inconnue	24	55	59	26	29	26	29	24	26	40	31	17
Station de bus / métro et gare de chemin de fer	35	15	16	32	50	33	30	38	26	18	25	35
Institution d'enseignement	34	25	39	30	30	32	43	17	15	8	18	13
Habitation: non précisée	18	32	33	29	15	16	20	23	14	23	23	14
Habitation: dépendances	13	42	31	23	5	9	20	30	13	10	12	11
Horeca	31	33	30	20	15	13	11	16	10	11	14	15
Habitation: garage	15	15	12	15	12	12	11	27	21	24	13	36
Habitation: allée	14	22	27	21	21	19	13	11	6	15	12	15
Entreprise	36	21	22	14	18	21	20	8	12	7	7	4
Moyen de transport: voiture	46	17	14	13	25	11	7	10	4	8	17	15
Infrastructure sportive	23	12	18	13	11	13	14	7	3	9	21	12
Culture et loisirs	26	14	11	8	12	11	18	15	7	5	7	8
Autre	7	22	14	17	10	5	10	7	15	12	5	4
Service public	10	6	5	5	5	9	11	20	12	4	8	2
Chantier	5	7	10	8	8	5	10	7	14	9	10	1
Moyen de transport: train / tram / métro	6	6	5	9	8	8	4	12	3	8	5	7
Moyen de transport: camion		10	12	9	7	2	6	9	6	3	10	4
Hôpital	3	11	11	16	11	7	3	4		1	2	4
Terrain	13	8	3	3	7	5	7	4	4	3	5	7
Service	3	9	6	9	2	8	5	1	7	6	2	3
Banque / institution financière	4	8	9	5	11	7	1	7	3	1	1	1
Maison de repos		4	9	7	5	6	3	6	5	3	3	3
Moyen de transport: autre	2	1	8	6	13	4	3	3	1	2	3	4
Moyen de transport: autobus / autocar	2	3	4	3	3	3	3	4		5	4	3
Médecin / dentiste / pharmacien	2	8		3	3	1	2	2	3	2	5	1
Station essence	1	1	4	1		1	3	2	1	1	3	1
Edifice religieux / lieu du culte	4	1	1	2	1	2	1		3	1	1	1
Stade	6		3	1	3	1		1	1	1		
Aéroport	1	6	2	5	2							
Arrêt de bus / tram		4		4	2			1				2
Bâtiment administratif	3		1	1		1		2	1	2	1	
Cimetière		2		2	2					1	3	
Habitation: autre	1	1	1		3	1	1		1		1	
Guichet automatique			1		4							
<b>Total</b>	<b>1.035</b>	<b>1.251</b>	<b>1.202</b>	<b>1.153</b>	<b>1.032</b>	<b>997</b>	<b>916</b>	<b>831</b>	<b>616</b>	<b>657</b>	<b>791</b>	<b>717</b>



Halle

Dégradation de la propriété

	2000	2013	2014	2015	2016	2017	2018	2019	2020	2021	2022	2023
Voie publique	131	155	142	138	137	129	118	99	76	88	101	67
Habitation: résidence principale	50	58	62	53	67	46	34	33	50	34	44	35
Parking	29	44	49	44	32	36	41	32	23	21	22	18
Inconnue	2	8	9	11	8	7	8	3	5	15	4	5
Moyen de transport: voiture	24	8	4	7	6	6	3	4	2	4	6	7
Habitation: non précisée	7	10	13	10	3	4	4	6	8	4	3	6
Habitation: allée	6	5	11	13	13	3	1	4	5	8	4	2
Habitation: jardin	4	13	31	8	3	4	2	4	2	2	2	
Magasin	18	5	4	3	7	4	3	5	5	3	1	3
Culture et loisirs	7	1	4	3	7	5	11	2	2	1	3	3
Institution d'enseignement	6	5	4	2	10	10	2		3	2	1	3
Autre		10	5	7	7	3	5		2	3		4
Terrain	9	5	2	2	3		3	2	3	8	6	3
Horeca	5	6	8	5	4	3	2	1	2	2	1	5
Habitation: garage	2	4	2	6	4	4	1	4	2	2	3	5
Entreprise	8	5	4	3	1	3		1	1	4	3	
Habitation: dépendances	3	5	2	2	5	2	2	2	2	3	4	
Station de bus / métro et gare de chemin de fer	1		3	3	3	4	2	3	1	2	1	2
Bureau de police	1	4	1	2			1	1		1	6	6
Infrastructure sportive		6	2	2	3	2			2	2		3
Habitation: résidence secondaire		1	5		2	1	5	2		1	1	3
Chantier	2	2	1		5	1	3	1		3		
Service public	6	3	1	1	1		1	3				1
Arrêt de bus / tram		2	2				1	2	2	1	1	1
Emplacement de vélo			2	2			2	2	1		2	1
Moyen de transport: autre		2	2			4	2	1	1			
Banque / institution financière	2	3	1	1			1			1		2
Service			1	1			1	2	1	1		4
Cimetière		3	2	2			1		1		1	
Aéroport		2	3	3								
Hôpital	3				1	2					1	
Edifice religieux / lieu du culte		1	1		1			1	1		1	
Station essence				1					1	3		
Médecin / dentiste / pharmacien						2					1	
Maison de repos	1											1
Moyen de transport: train / tram / métro		1				1						
Maison de débauche								1				
<b>Total</b>	<b>327</b>	<b>377</b>	<b>383</b>	<b>335</b>	<b>333</b>	<b>286</b>	<b>260</b>	<b>221</b>	<b>204</b>	<b>219</b>	<b>223</b>	<b>190</b>



Halle

Infractions contre l'intégrité physique

	2000	2013	2014	2015	2016	2017	2018	2019	2020	2021	2022	2023
Voie publique	72	94	86	82	66	59	73	76	46	60	73	47
Habitation	71	85	67	64	68	76	80	73	47	40	55	77
Institution d'enseignement	4	10	12	9	9	13	14	11	5	5	9	12
Horeca	13	12	17	8	5	8	8	5	6	2	8	3
Station de bus / métro et gare de chemin de fer	3	2	5	5	4	10	10	5	3	6	3	7
Inconnue	5	2	3	3	3	6	7	6	4	11	2	6
Parking	1	3	9	6	1	1	5	5	6	4	6	5
Magasin	8	1	4	3	1	3	1	1	2	4	1	1
Moyen de transport: train / tram / métro	2	6	2	2	3	4		3	2	3	1	1
Culture et loisirs		4	7	2	1	2	3		1		1	2
Infrastructure sportive	2	1	3	3		1	2	1	1	4	2	2
Entreprise	2	1	4		1	2	3			1	1	2
Habitation: allée	3	2		1	2	1	2	1		1	2	1
Hôpital	1	1			1	2	1	2	1	1	4	1
Terrain		2		2		2	2	1	3	1	2	
Autre		2	1		1		2		3		1	2
Moyen de transport: autobus / autocar		1	2			3			1	2	1	2
Arrêt de bus / tram			1	1		1		3		1	1	1
Bureau de police	1	1	1			2				1	2	1
Service public						3			5			1
Habitation: jardin	1	2	1	2	1				1			
Maison de repos						2		1	2		1	
Service		1				1		1		1	1	1
Maison de débauche						1		1			1	2
Stade	1		2	1				1				
Aéroport			1	3								
Station essence									1	1		1
Médecin / dentiste / pharmacien				1	1							
Moyen de transport: autre					1							1
Bâtiment administratif		1										
Edifice religieux / lieu du culte							1					
<b>Total</b>	<b>190</b>	<b>234</b>	<b>228</b>	<b>198</b>	<b>169</b>	<b>203</b>	<b>214</b>	<b>197</b>	<b>140</b>	<b>149</b>	<b>178</b>	<b>179</b>

# ***STATISTIQUES POLICIERES DE CRIMINALITE***

---

***LIEU DE PERPETRATION: COMMUNE***

**Halle**

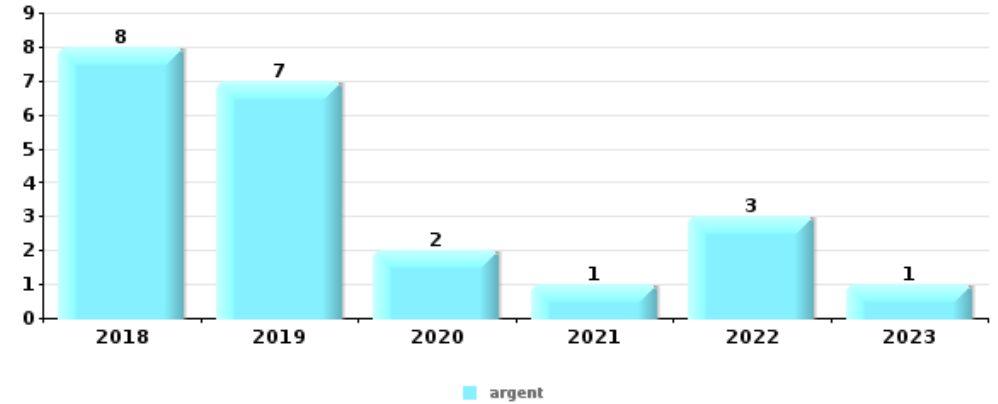
***PARTIE V : OBJETS ET MOYENS DE TRANSPORT***



**Halle**

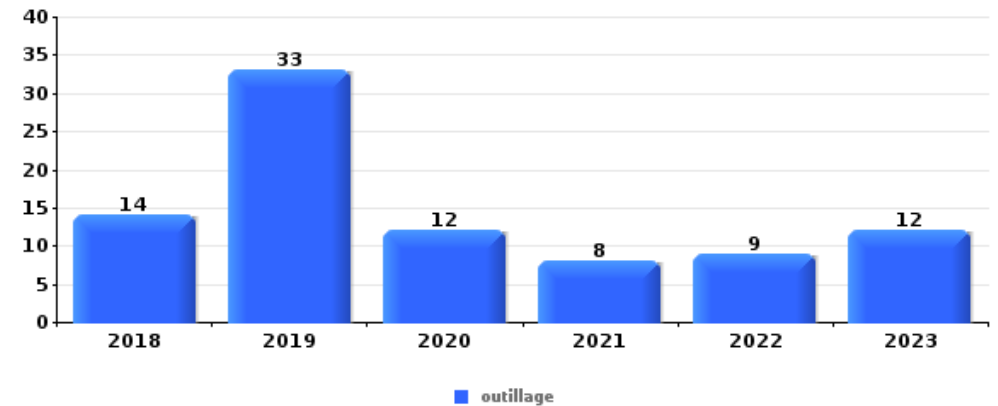
**Vol à main armée**

Top 5 Objets volés (sbd nombre de faits)		2018	2019	2020	2021	2022	2023
1	argent	8	7	2	1	3	1
2	GSM et accessoires	3	2	2		2	2
3	carte bancaire / carte de crédit	3	1			1	
3	portefeuille	2	2			1	
3	tabac	3	1		1		



**Vol dans ou sur un véhicule**

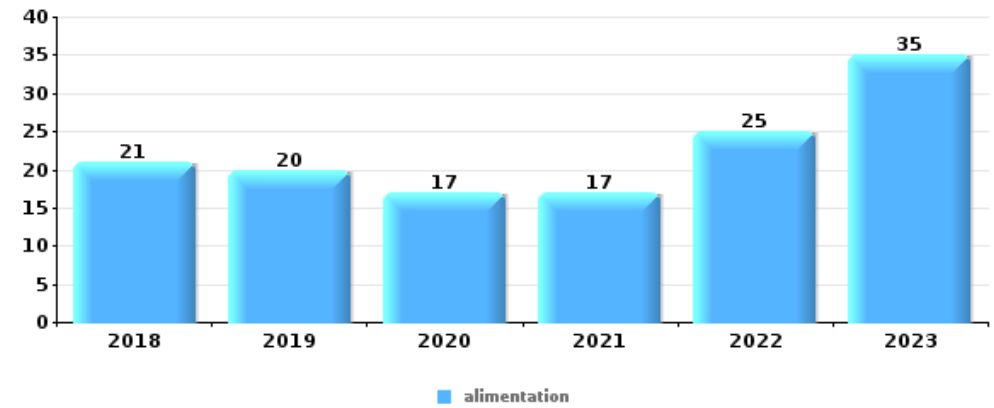
Top 5 Objets volés (sbd nombre de faits)		2018	2019	2020	2021	2022	2023
1	outillage	14	33	12	8	9	12
2	pièce de moyen de transport	23	13	5	7	16	9
3	carte bancaire / carte de crédit	11	6	4	16	12	11
4	argent	11	7	7	13	11	10
5	carte d'identité / passeport	11	8	5	16	7	7





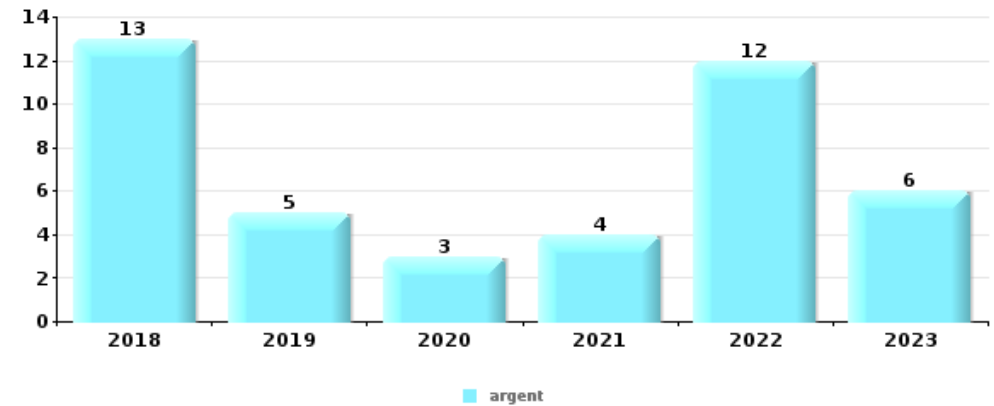
## Vol à l'étalage

Top 5 Objets volés (sbd nombre de faits)		2018	2019	2020	2021	2022	2023
1	alimentation	21	20	17	17	25	35
2	vêtement	13	8	18	3	9	3
3	parfum / produit de beauté	7	7	6	3	14	9
4	multimédia	9	5	5	5	9	5
5	GSM et accessoires	5	8	3	2	4	7



## Cambrilage ds entreprise ou commerce

Top 5 Objets volés (sbd nombre de faits)		2018	2019	2020	2021	2022	2023
1	argent	13	5	3	4	12	6
2	alimentation	2	3	1	3	1	3
2	GSM et accessoires	2	2	3		3	3
4	coffre-fort / coffret (argent) / caisse	4		2	1	2	2
5	carte bancaire / carte de crédit	2			2	1	3

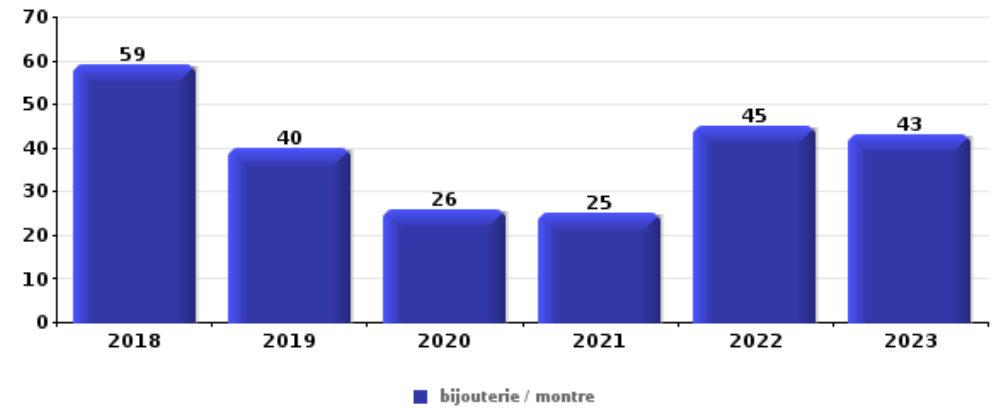






**Cambrassage dans habitation**

Top 5 Objets volés (sbd nombre de faits)		2018	2019	2020	2021	2022	2023
1	bijouterie / montre	59	40	26	25	45	43
2	argent	45	36	20	24	37	29
3	ordinateur et accessoires	45	15	9	6	14	9
4	multimédia	23	14	8	6	11	8
5	vêtement	16	9	11	2	13	4



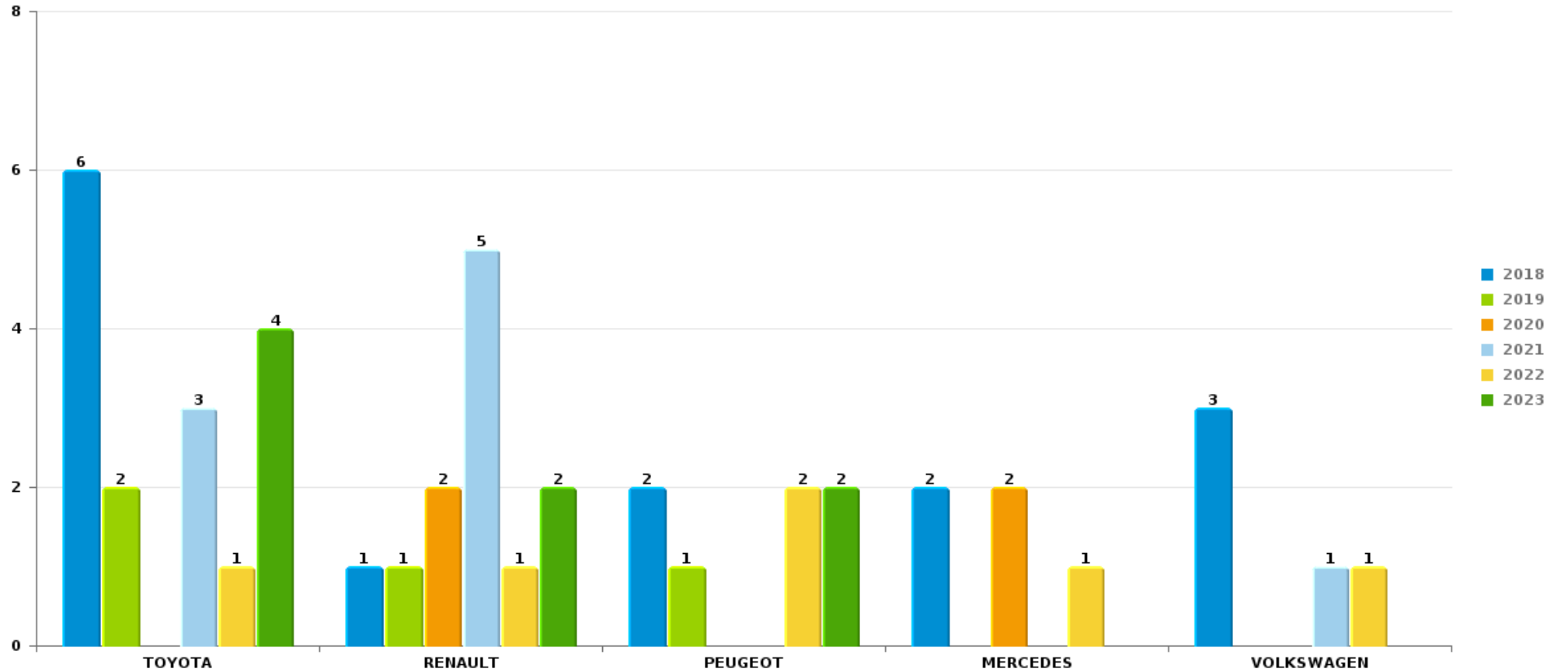
*Remarque: en ce qui concerne les objets, aucun total n'est reproduit étant donné que plusieurs objets peuvent avoir été volés lors d'un même fait.*



Halle

Vol de voiture

Nombre de voitures volées par marque (Top 5)



# ***STATISTIQUES POLICIERES DE CRIMINALITE***

---

***LIEU DE PERPETRATION: COMMUNE***

**Halle**

***PARTIE VI : SUSPECTS***



## Partie 1: Niveau FAITS (comptage du nombre de faits pour lesquels un certain type de suspect est impliqué)

### 1.1. Nombre d'infractions selon le sexe des suspects identifiés (par catégorie principale)

Étant donné que, tant un suspect identifié masculin qu'un suspect identifié féminin peuvent être impliqués lors d'un même fait, il est possible que la somme des colonnes «Hommes» et «Femmes» soit supérieure à la valeur de la colonne «Total...» (voir également la note méthodologique)

#### Halle

2023

Catégorie principale / Sexe	Nombre total de faits avec au moins 1 suspect	Hommes	%	Femmes	%
Registre de population	263	200	76,0%	89	33,8%
Drogues	203	186	91,6%	18	8,9%
Vol et extorsion	177	154	87,0%	25	14,1%
Ivresse et alcool	99	83	83,8%	16	16,2%
Infr. contre l'intégrité physique	83	70	84,3%	30	36,1%
Législation sur les étrangers	59	55	93,2%	4	6,8%
Fraude	46	41	89,1%	11	23,9%
Armes et explosifs	38	36	94,7%	2	5,3%
Infr. contre la sécurité publique	36	34	94,4%	3	8,3%
Dégradation de la propriété	27	24	88,9%	4	14,8%
Infr. contre l'autorité publique	23	18	78,3%	5	21,7%
Protection de la jeunesse	21	17	81,0%	10	47,6%
Infr. contre autres valeurs morales et sentiments	19	13	68,4%	7	36,8%
Infr. contre la foi publique	19	17	89,5%	3	15,8%
Infr. contre les mœurs	12	12	100,0%		
Environnement	11	7	63,6%	6	54,5%

## CRIMINALITE ENREGISTREE: SUSPECTS



Catégorie principale / Sexe	Nombre total de faits avec au moins 1 suspect	Hommes	%	Femmes	%
Protection de la personne	6	6	100,0%	1	16,7%
Criminalité informatique	5	5	100,0%	1	20,0%
Autres lois spéciales	4	3	75,0%	1	25,0%
Code pénal social	4	3	75,0%	2	50,0%
Marchand de sommeil	2	1	50,0%	1	50,0%
Infr. contre la liberté individuelle	1			1	100,0%
Infr. relative au statut juridique de l'enfant	1	1	100,0%		
Protection des revenus publics	1	1	100,0%		
Santé publique	1	1	100,0%		
<b>Total</b>	<b>1.161</b>	<b>988</b>	<b>85,1%</b>	<b>240</b>	<b>20,7%</b>



## 1.2. Nombre d'infractions selon le sexe des suspects identifiés (par figure criminelle)

Étant donné que, tant un suspect identifié masculin qu'un suspect identifié féminin peuvent être impliqués lors d'un même fait, il est possible que la somme des colonnes «Hommes» et «Femmes» soit supérieure à la valeur de la colonne «Total...» (voir également la note méthodologique)

Halle

2023

### FC Vol moyen de transport

Figure criminelle / Sexe	Nombre total de faits avec au moins 1 suspect identifié	Hommes	%
Vol de voiture	1	1	100,0%
Vol de vélo	28	28	100,0%
Total	PA	PA	PA

### FC Cambriolage

Figure criminelle / Sexe	Nombre total de faits avec au moins 1 suspect identifié	Hommes	%	Femmes	%
Cambriolage dans habitation	14	13	92,9%	1	7,1%
Cambriolage ds entreprise ou commerce	9	8	88,9%	1	11,1%
Cambriolage dans bâtiment (total)	23	21	91,3%	2	8,7%
Total	PA	PA	PA	PA	PA



**FC Vol autre**

Figure criminelle / Sexe	Nombre total de faits avec au moins 1 suspect identifié	Hommes	%	Femmes	%
Vol à main armée	2	1	50,0%	1	50,0%
Vol avec violence sans arme	9	8	88,9%	1	11,1%
Vol dans ou sur un véhicule	22	22	100,0%		
Vol d'armes et explosifs	1	1	100,0%		
Vol à l'arraché	1	1	100,0%		
Vol à la tire	7	6	85,7%	1	14,3%
Vol à l'étalage	66	51	77,3%	18	27,3%
Vol par ruse	53	43	81,1%	13	24,5%
Vol de métaux	1	1	100,0%		
Home-invasion	1	1	100,0%		
<b>Total</b>	<b>PA</b>	<b>PA</b>	<b>PA</b>	<b>PA</b>	<b>PA</b>

**Criminalité ICT**

Figure criminelle / Sexe	Nombre total de faits avec au moins 1 suspect identifié	Hommes	%	Femmes	%
Phishing	2	2	100,0%	1	50,0%
<b>Total</b>	<b>PA</b>	<b>PA</b>	<b>PA</b>	<b>PA</b>	<b>PA</b>

**FC Autre**

Figure criminelle / Sexe	Nombre total de faits avec au moins 1 suspect identifié	Hommes	%
Violence contre les métiers d'intérêt général	4	4	100,0%
Graffiti	1	1	100,0%
Dégradation de voiture	2	2	100,0%
<b>Total</b>	<b>PA</b>	<b>PA</b>	<b>PA</b>



### PH Violence intrafamiliale (VIF)

Figure criminelle / Sexe	Nombre total de faits avec au moins 1 suspect identifié	Hommes	%	Femmes	%
VIF: physique, dans le couple	41	37	90,2%	15	36,6%
VIF: physique, envers des descendants	7	3	42,9%	6	85,7%
VIF: physique, envers d'autres membres	6	4	66,7%	3	50,0%
VIF: sexuelle, dans le couple	1	1	100,0%		
VIF: sexuelle, envers des descendants	2	2	100,0%		
VIF: psychique, dans le couple	10	8	80,0%	4	40,0%
VIF: psychique, envers des descendants	5	4	80,0%	3	60,0%
VIF: psychique, envers d'autres membres	8	7	87,5%	4	50,0%
VIF: économique, dans le couple	2	2	100,0%		
VIF: économique, envers d'autres membres	3	2	66,7%	1	33,3%
<b>Total</b>	<b>PA</b>	<b>PA</b>	<b>PA</b>	<b>PA</b>	<b>PA</b>

### PH Hormones et dopage

Figure criminelle / Sexe	Nombre total de faits avec au moins 1 suspect identifié	Hommes	%
Dopage humain	1	1	100,0%
<b>Total</b>	<b>PA</b>	<b>PA</b>	<b>PA</b>

### PH Drogues

Figure criminelle / Sexe	Nombre total de faits avec au moins 1 suspect identifié	Hommes	%
Vente de cocaïne	3	3	100,0%
Vente de drogues synthétiques	2	2	100,0%
Vente de cannabis en grande quantité	1	1	100,0%
<b>Total</b>	<b>PA</b>	<b>PA</b>	<b>PA</b>





**PH Violence dans l'espace public**

Figure criminelle / Sexe	Nombre total de faits avec au moins 1 suspect identifié	Hommes	%	Femmes	%
Violence physique (transport public)	5	5	100,0%		
Violence physique (voie publique)	27	23	85,2%	6	22,2%
Violence physique (autre endroit public)	2	2	100,0%		
Violence physique (endroit accessible au public)	8	6	75,0%	3	37,5%
Violence sexuelle (transport public)	1	1	100,0%		
Violence sexuelle (voie publique)	2	2	100,0%		
Violence sexuelle (endroit accessible au public)	3	3	100,0%		
Violence psychique (transport public)	3	3	100,0%		
Violence psychique (voie publique)	11	8	72,7%	4	36,4%
Violence psychique (autre endroit public)	3	3	100,0%		
Violence psychique (endroit accessible au public)	6	5	83,3%	1	16,7%
Vol à main armée (voie publique)	1			1	100,0%
Vol à main armée (endroit accessible au public)	1	1	100,0%		
Vol avec violence sans arme (transport public)	1	1	100,0%		
Vol avec violence sans arme (voie publique)	4	4	100,0%		
Vol avec violence sans arme (endr. acces. au pub.)	3	2	66,7%	1	33,3%
<b>Total</b>	<b>PA</b>	<b>PA</b>	<b>PA</b>	<b>PA</b>	<b>PA</b>

**PH Autre**

Figure criminelle / Sexe	Nombre total de faits avec au moins 1 suspect identifié	Hommes	%	Femmes	%
Cyberharcèlement	11	9	81,8%	3	27,3%
Fraude à l'identité	24	22	91,7%	6	25,0%
<b>Total</b>	<b>PA</b>	<b>PA</b>	<b>PA</b>	<b>PA</b>	<b>PA</b>





### 1.3. Nombre d'infractions selon l'âge des suspects identifiés (par catégorie principale)

Étant donné que, tant un suspect identifié mineur qu'un suspect identifié majeur peuvent être impliqués lors d'un même fait, il est possible que la somme des colonnes «Mineur» et «Majeur» soit supérieure à la valeur de la colonne «Total...» (voir également la note méthodologique)

Halle

2023

Catégorie principale / Âge	Nombre total de faits avec au moins 1 suspect identifié	Mineur	%	Majeur	%
Registre de population	263			263	100,0%
Drogues	203	31	15,3%	172	84,7%
Vol et extorsion	177	36	20,3%	153	86,4%
Ivresse et alcool	99	2	2,0%	98	99,0%
Infr. contre l'intégrité physique	83	6	7,2%	77	92,8%
Législation sur les étrangers	59	10	16,9%	54	91,5%
Fraude	46	1	2,2%	45	97,8%
Armes et explosifs	38	8	21,1%	30	78,9%
Infr. contre la sécurité publique	36	8	22,2%	30	83,3%
Dégradation de la propriété	27	5	18,5%	22	81,5%
Infr. contre l'autorité publique	23	2	8,7%	21	91,3%
Protection de la jeunesse	21	6	28,6%	16	76,2%
Infr. contre autres valeurs morales et sentiments	19	1	5,3%	18	94,7%
Infr. contre la foi publique	19	1	5,3%	18	94,7%
Infr. contre les mœurs	12	1	8,3%	11	91,7%
Environnement	11			11	100,0%
Protection de la personne	6	1	16,7%	5	83,3%
Criminalité informatique	5	1	20,0%	4	80,0%
Autres lois spéciales	4			4	100,0%
Code pénal social	4			4	100,0%
Marchand de sommeil	2			2	100,0%
Infr. contre la liberté individuelle	1			1	100,0%
Infr. relative au statut juridique de l'enfant	1			1	100,0%
Protection des revenus publics	1			1	100,0%
Santé publique	1			1	100,0%
<b>Total</b>	<b>1.161</b>	<b>120</b>	<b>10,3%</b>	<b>1.062</b>	<b>91,5%</b>



#### 1.4. Nombre d'infractions selon l'âge des suspects identifiés (par figure criminelle)

Étant donné que, tant un suspect identifié mineur qu'un suspect identifié majeur peuvent être impliqués lors d'un même fait, il est possible que la somme des colonnes «Mineur» et «Majeur» soit supérieure à la valeur de la colonne «Total...»  
(voir également la note méthodologique)

Halle

2023

##### FC Vol moyen de transport

Figure criminelle / Âge	Nombre total de faits avec au moins 1 suspect identifié	Mineur	%	Majeur	%
Vol de voiture	1	1	100,0%	1	100,0%
Vol de vélo	28	8	28,6%	23	82,1%
Total	PA	PA	PA	PA	PA

##### FC Cambriolage

Figure criminelle / Âge	Nombre total de faits avec au moins 1 suspect identifié	Mineur	%	Majeur	%
Cambriolage dans habitation	14	3	21,4%	14	100,0%
Cambriolage ds entreprise ou commerce	9	6	66,7%	4	44,4%
Cambriolage dans bâtiment (total)	23	9	39,1%	18	78,3%
Total	PA	PA	PA	PA	PA

## CRIMINALITE ENREGISTREE: SUSPECTS



### FC Vol autre

Figure criminelle / Âge	Nombre total de faits avec au moins 1 suspect identifié	Mineur	%	Majeur	%
Vol à main armée	2	1	50,0%	1	50,0%
Vol avec violence sans arme	9	2	22,2%	7	77,8%
Vol dans ou sur un véhicule	22	11	50,0%	16	72,7%
Vol d'armes et explosifs	1			1	100,0%
Vol à l'arraché	1			1	100,0%
Vol à la tire	7			7	100,0%
Vol à l'étalage	66	6	9,1%	60	90,9%
Vol par ruse	53	6	11,3%	47	88,7%
Vol de métaux	1			1	100,0%
Home-invasion	1			1	100,0%
<b>Total</b>	<b>PA</b>	<b>PA</b>	<b>PA</b>	<b>PA</b>	<b>PA</b>

### Criminalité ICT

Figure criminelle / Âge	Nombre total de faits avec au moins 1 suspect identifié	Mineur	%	Majeur	%
Phishing	2	1	50,0%	1	50,0%
<b>Total</b>	<b>PA</b>	<b>PA</b>	<b>PA</b>	<b>PA</b>	<b>PA</b>

### FC Autre

Figure criminelle / Âge	Nombre total de faits avec au moins 1 suspect identifié	Majeur	%
Violence contre les métiers d'intérêt général	4	4	100,0%
Graffiti	1	1	100,0%
Dégradation de voiture	2	2	100,0%
<b>Total</b>	<b>PA</b>	<b>PA</b>	<b>PA</b>

## CRIMINALITE ENREGISTREE: SUSPECTS



### PH Violence intrafamiliale (VIF)

Figure criminelle / Âge	Nombre total de faits avec au moins 1 suspect identifié	Mineur	%	Majeur	%
VIF: physique, dans le couple	41			41	100,0%
VIF: physique, envers des descendants	7			7	100,0%
VIF: physique, envers d'autres membres	6	1	16,7%	5	83,3%
VIF: sexuelle, dans le couple	1			1	100,0%
VIF: sexuelle, envers des descendants	2			2	100,0%
VIF: psychique, dans le couple	10			10	100,0%
VIF: psychique, envers des descendants	5	1	20,0%	5	100,0%
VIF: psychique, envers d'autres membres	8	1	12,5%	8	100,0%
VIF: économique, dans le couple	2			2	100,0%
VIF: économique, envers d'autres membres	3			3	100,0%
<b>Total</b>	<b>PA</b>	<b>PA</b>	<b>PA</b>	<b>PA</b>	<b>PA</b>

### PH Hormones et dopage

Figure criminelle / Âge	Nombre total de faits avec au moins 1 suspect identifié	Majeur	%
Dopage humain	1	1	100,0%
<b>Total</b>	<b>PA</b>	<b>PA</b>	<b>PA</b>

### PH Drogues

Figure criminelle / Âge	Nombre total de faits avec au moins 1 suspect identifié	Majeur	%
Vente de cocaïne	3	3	100,0%
Vente de drogues synthétiques	2	2	100,0%
Vente de cannabis en grande quantité	1	1	100,0%
<b>Total</b>	<b>PA</b>	<b>PA</b>	<b>PA</b>



**PH Violence dans l'espace public**

Figure criminelle / Âge	Nombre total de faits avec au moins 1 suspect identifié	Mineur	%	Majeur	%
Violence physique (transport public)	5	2	40,0%	3	60,0%
Violence physique (voie publique)	27	3	11,1%	24	88,9%
Violence physique (autre endroit public)	2			2	100,0%
Violence physique (endroit accessible au public)	8	1	12,5%	7	87,5%
Violence sexuelle (transport public)	1			1	100,0%
Violence sexuelle (voie publique)	2			2	100,0%
Violence sexuelle (endroit accessible au public)	3	1	33,3%	2	66,7%
Violence psychique (transport public)	3	1	33,3%	2	66,7%
Violence psychique (voie publique)	11	1	9,1%	10	90,9%
Violence psychique (autre endroit public)	3			3	100,0%
Violence psychique (endroit accessible au public)	6			6	100,0%
Vol à main armée (voie publique)	1			1	100,0%
Vol à main armée (endroit accessible au public)	1	1	100,0%		
Vol avec violence sans arme (transport public)	1	1	100,0%		
Vol avec violence sans arme (voie publique)	4			4	100,0%
Vol avec violence sans arme (endr. acces. au pub.)	3	1	33,3%	2	66,7%
<b>Total</b>	<b>PA</b>	<b>PA</b>	<b>PA</b>	<b>PA</b>	<b>PA</b>

**PH Autre**

Figure criminelle / Âge	Nombre total de faits avec au moins 1 suspect identifié	Mineur	%	Majeur	%
Cyberharcèlement	11	1	9,1%	10	90,9%
Fraude à l'identité	24	1	4,2%	23	95,8%
<b>Total</b>	<b>PA</b>	<b>PA</b>	<b>PA</b>	<b>PA</b>	<b>PA</b>



## Partie 2: Niveau SUSPECTS-FAIT (comptage du nombre de combinaisons suspect-fait)

### 2.1. Nombre de suspects-fait selon le sexe des suspects identifiés (TOP 5 des catégories principales)

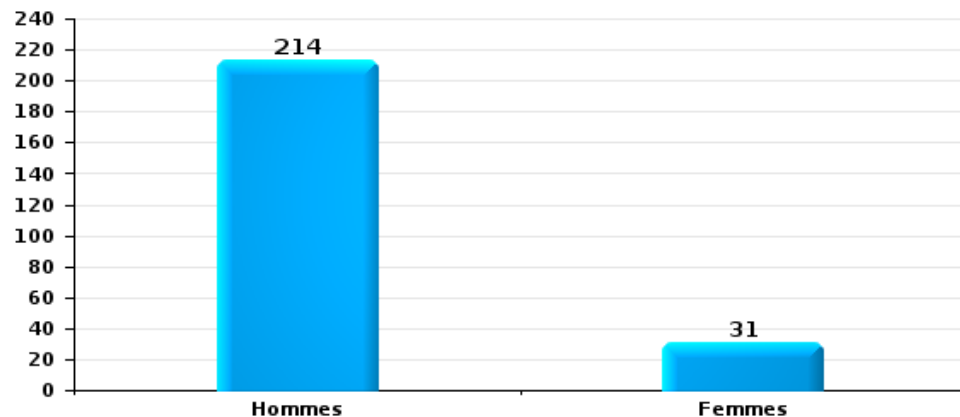
Lorsqu'un même suspect a commis plusieurs faits durant la période considérée, il est aussi comptabilisé plusieurs fois (voir également la note méthodologique)

Halle

2023

Vol et extorsion

Nombre de suspects-fait selon le sexe

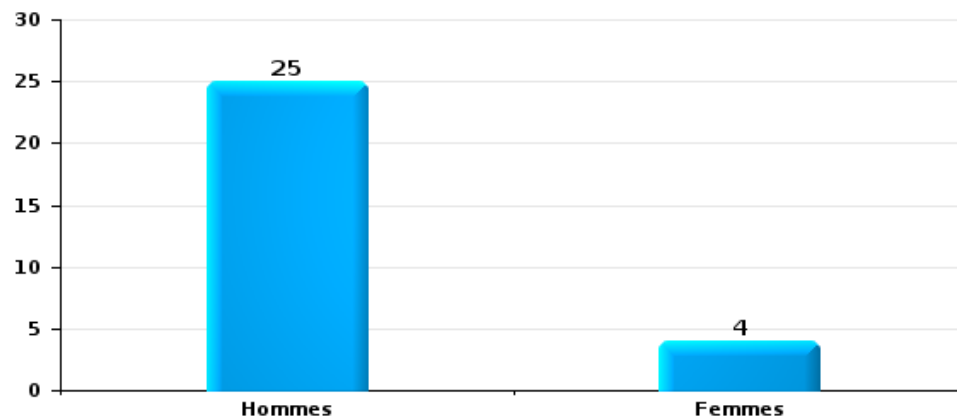






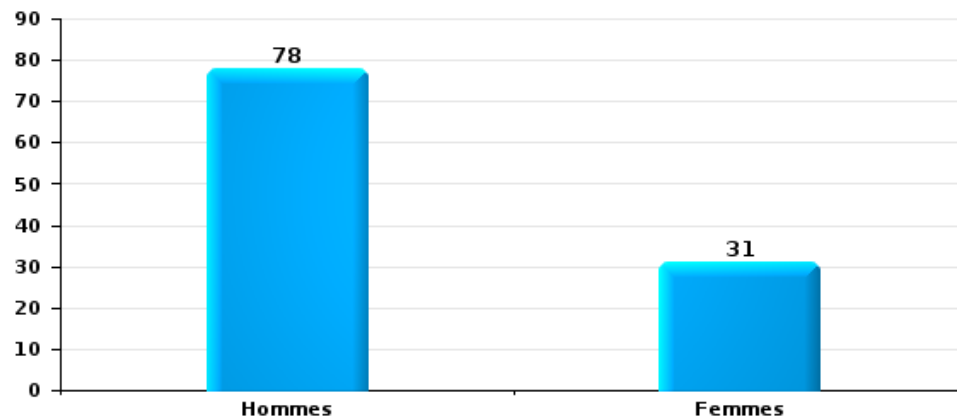
Dégradation de la propriété

Nombre de suspects-fait selon le sexe



Infr. contre l'intégrité physique

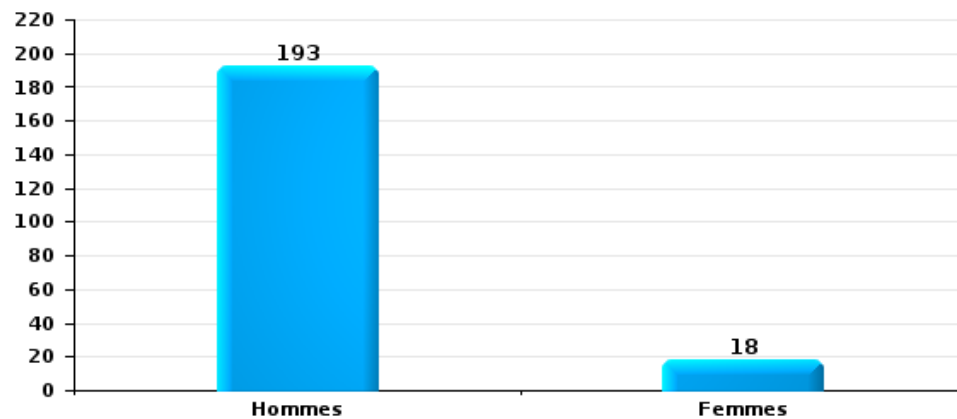
Nombre de suspects-fait selon le sexe





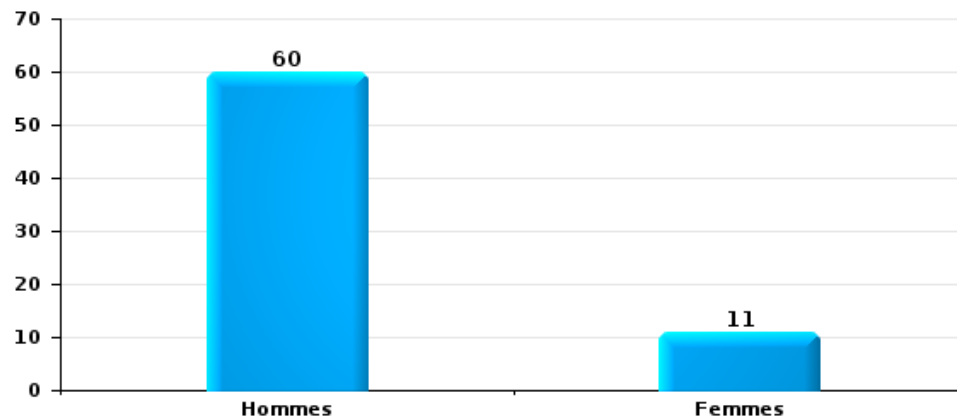
Drogues

Nombre de suspects-fait selon le sexe



Fraude

Nombre de suspects-fait selon le sexe





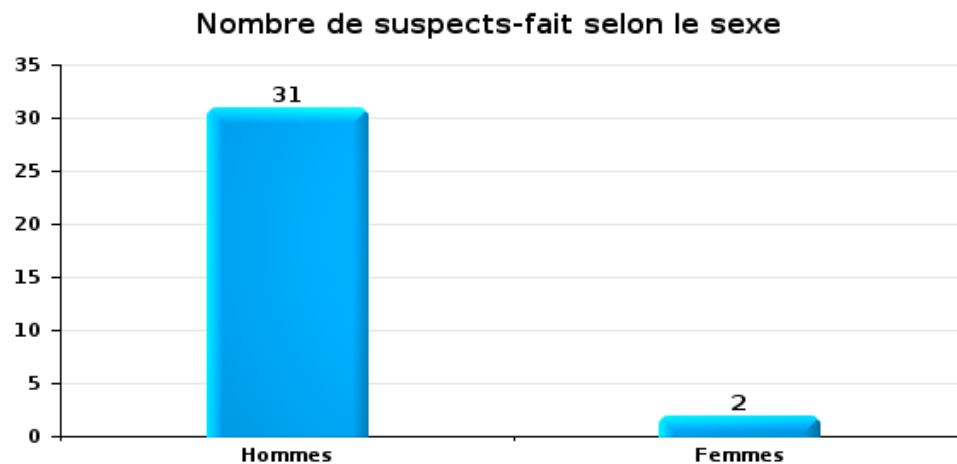
## 2.2. Nombre de suspects-fait selon le sexe des suspects identifiés (TOP 5 des figures criminelles)

Lorsqu'un même suspect a commis plusieurs faits durant la période considérée, il est aussi comptabilisé plusieurs fois (voir également la note méthodologique)

Halle

2023

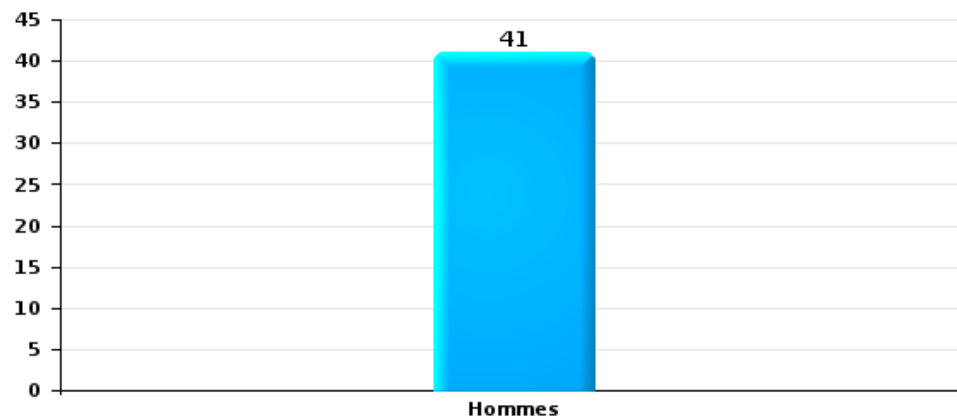
Cambrilage dans bâtiment (total)





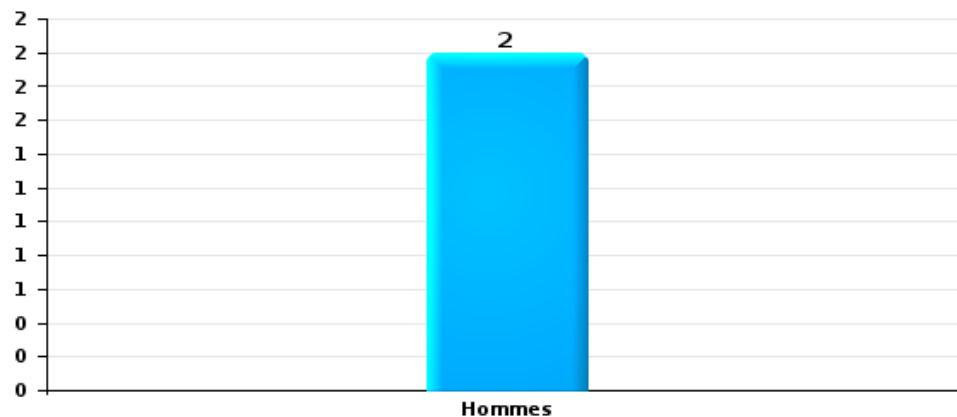
Vol dans ou sur un véhicule

Nombre de suspects-fait selon le sexe



Dégradation de voiture

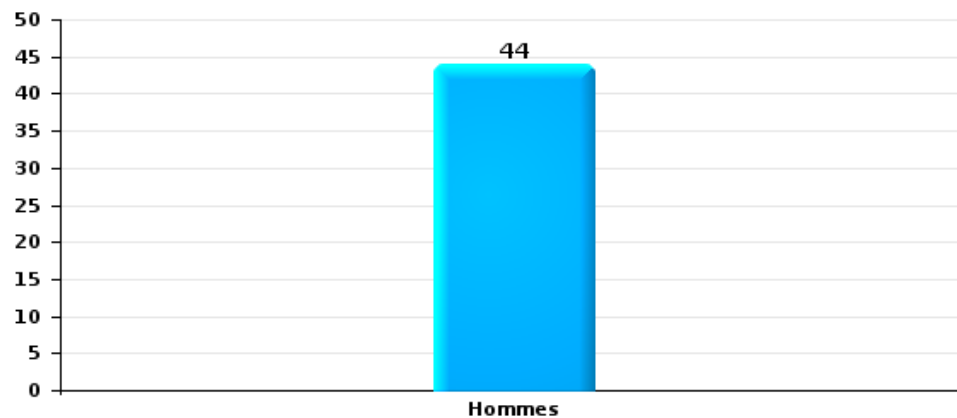
Nombre de suspects-fait selon le sexe





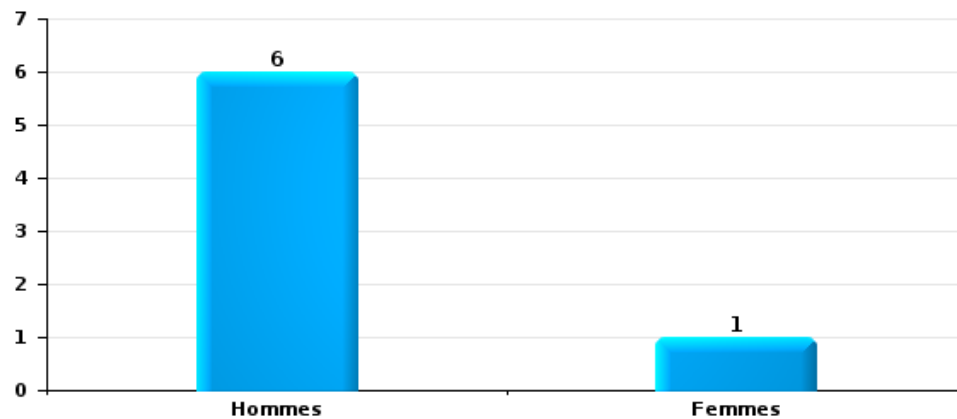
Vol de vélo

Nombre de suspects-fait selon le sexe



Vol à la tire

Nombre de suspects-fait selon le sexe





### 2.3. Nombre de suspects-fait selon l'âge des suspects identifiés (TOP 5 des catégories principales)

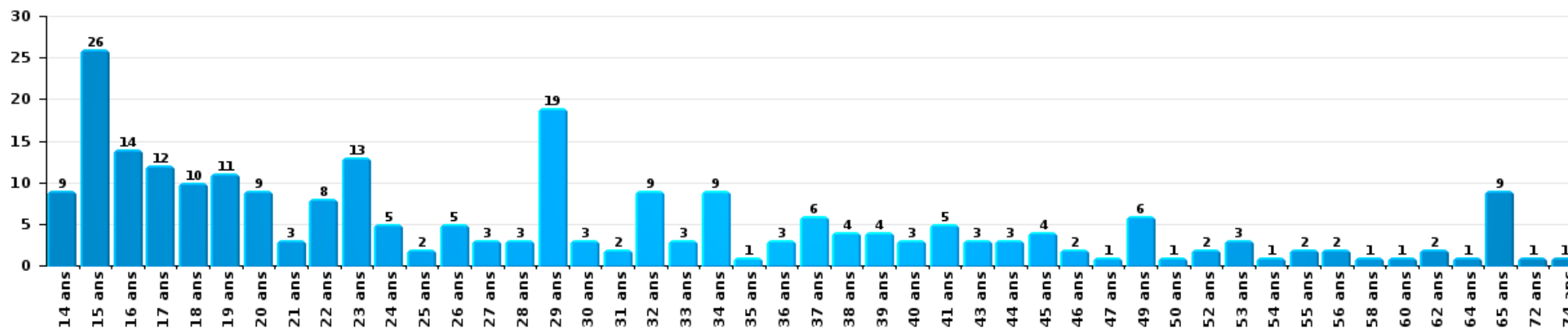
1) Lorsqu'un même suspect a commis plusieurs faits durant la période considérée, il est aussi comptabilisé plusieurs fois, qu'il ait le même âge ou non – 2) Les suspects au-dessous de 14 ans et à partir de 90 ans ne sont pas repris dans le tableau (voir également la note méthodologique)

#### Halle

#### 2023

#### Vol et extorsion

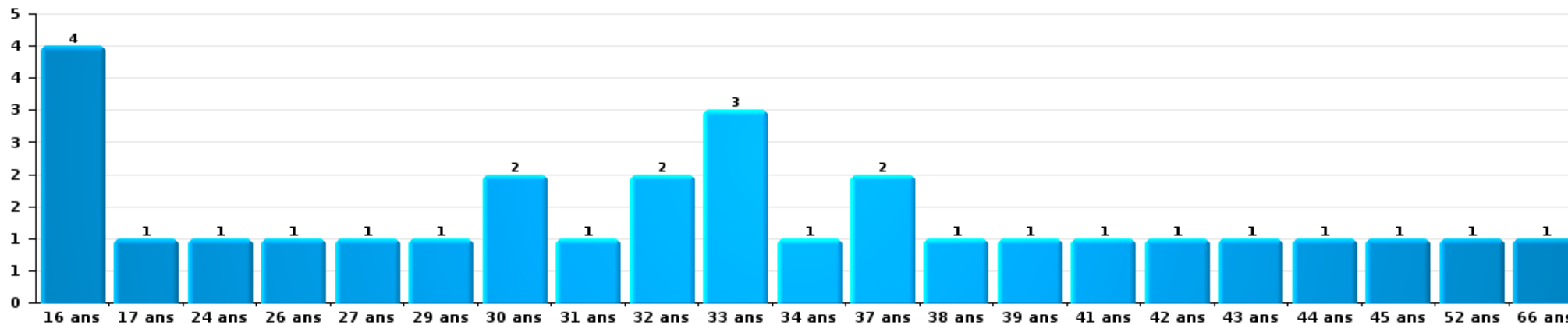
Nombre de suspects-fait par âge (chronologique)





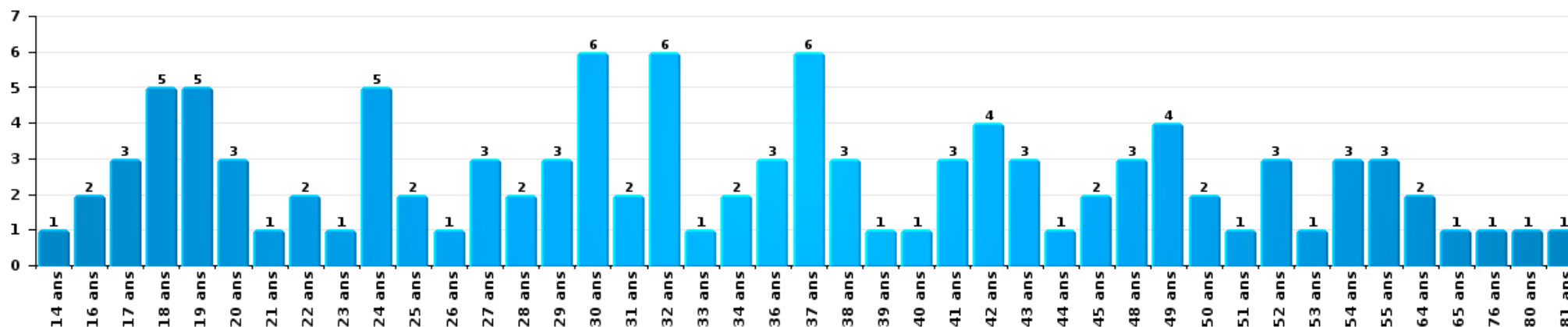
Dégradation de la propriété

Nombre de suspects-fait par âge (chronologique)



Infr. contre l'intégrité physique

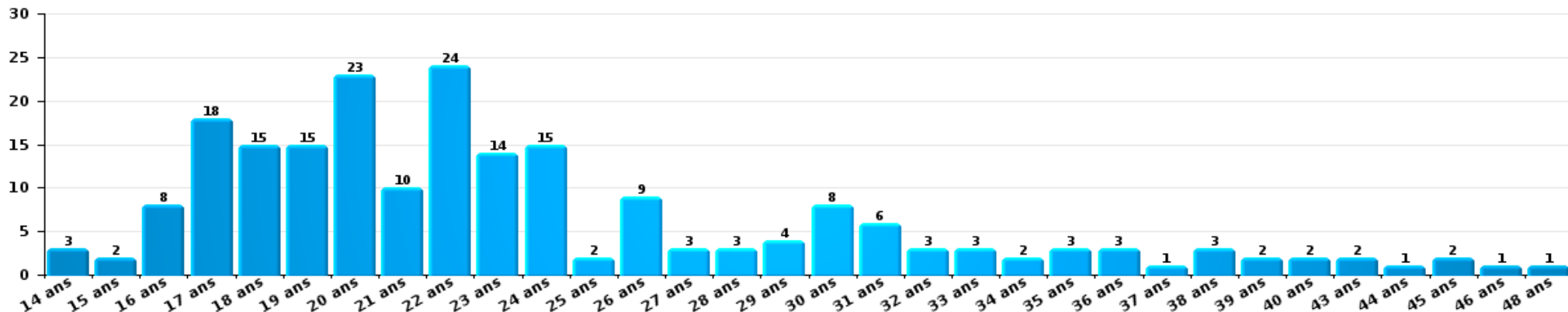
Nombre de suspects-fait par âge (chronologique)





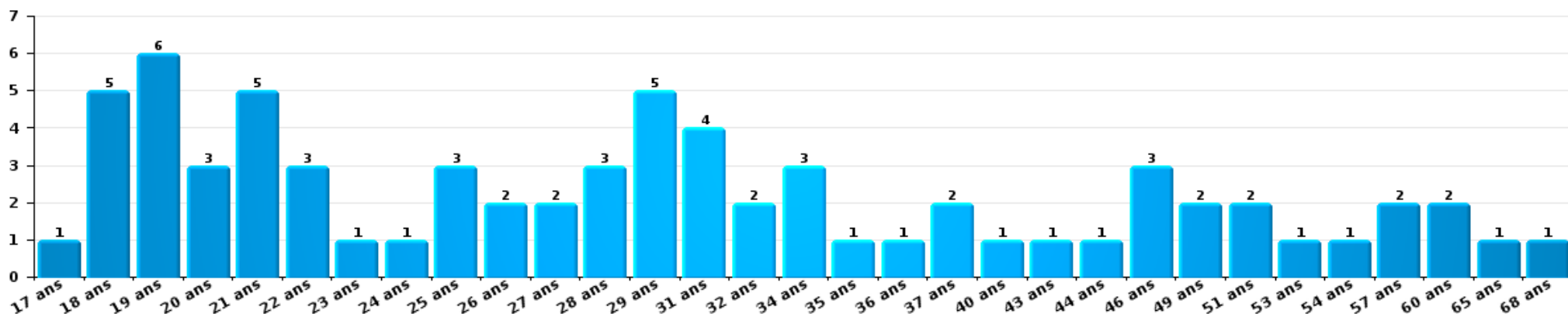
Drogues

Nombre de suspects-fait par âge (chronologique)



Fraude

Nombre de suspects-fait par âge (chronologique)







## 2.4. Nombre de suspects-fait selon l'âge des suspects identifiés (TOP 5 des figures criminelles)

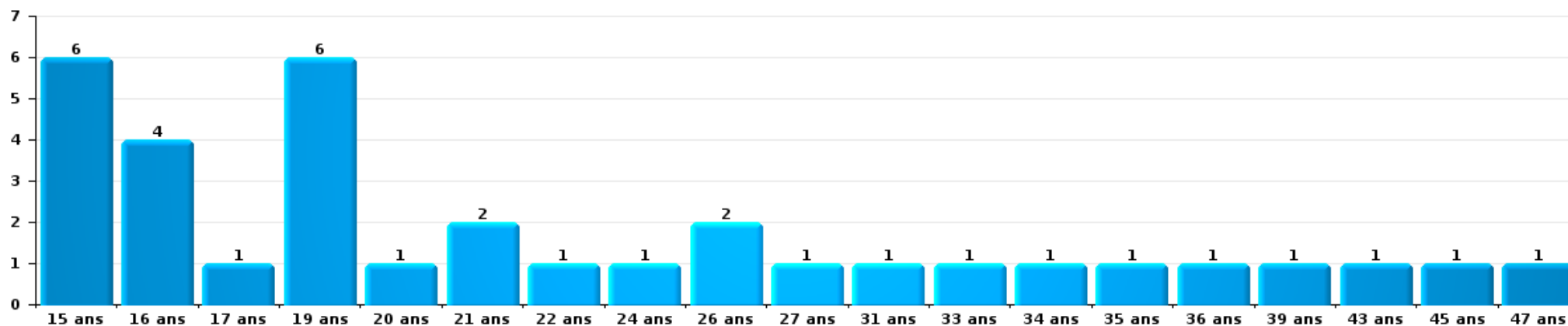
1) Lorsqu'un même suspect a commis plusieurs faits durant la période considérée, il est aussi comptabilisé plusieurs fois, qu'il ait le même âge ou non – 2) Les suspects au-dessous de 14 ans et à partir de 90 ans ne sont pas repris dans le tableau (voir également la note méthodologique)

### Halle

2023

### Cambrilage dans bâtiment (total)

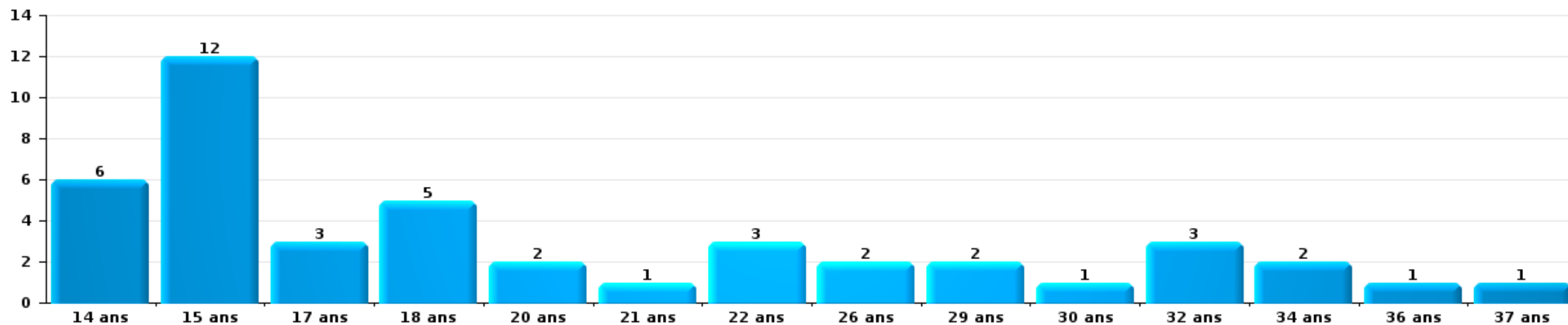
Nombre de suspects-fait par âge (chronologique)






Vol dans ou sur un véhicule

Nombre de suspects-fait par âge (chronologique)



Dégradation de voiture

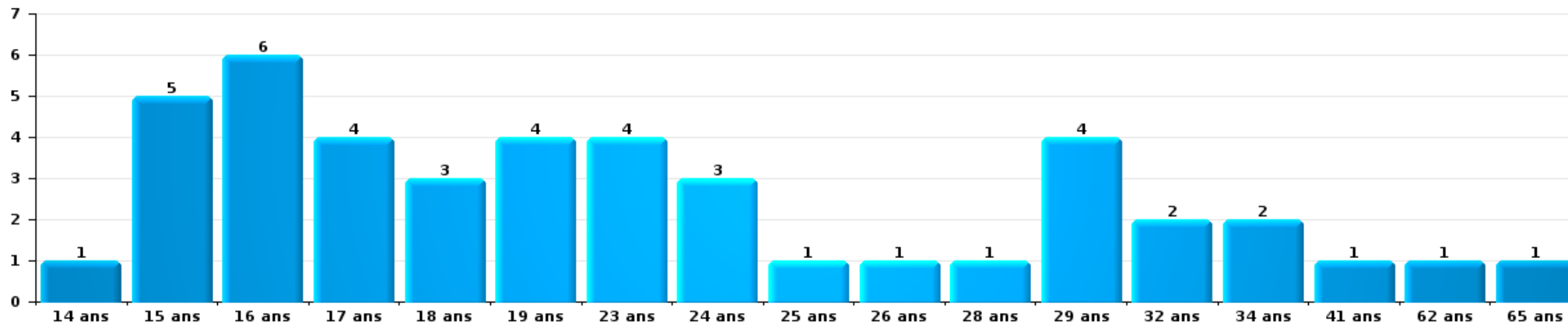
Nombre de suspects-fait par âge (chronologique)





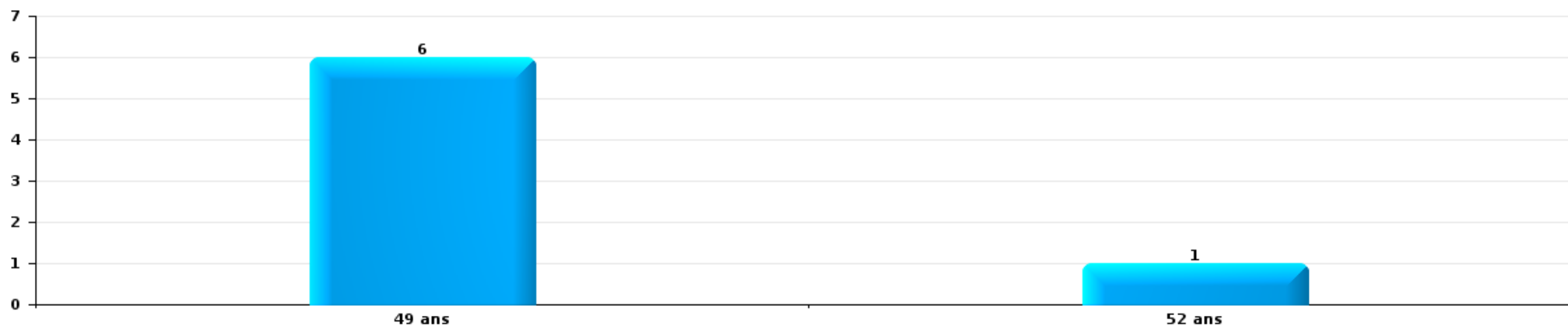
Vol de vélo

Nombre de suspects-fait par âge (chronologique)



Vol à la tire

Nombre de suspects-fait par âge (chronologique)



# ***STATISTIQUES POLICIERES DE CRIMINALITE***

---

***LIEU DE PERPETRATION: COMMUNE***

**Halle**

***ANNEXE I: DETAIL PAR CATEGORIE DE DELIT  
CODE PENAL***

## Infraction Code pénal

## Infr. contre l'intégrité physique

			2000	2013	2014	2015	2016	2017	2018	2019	2020	2021	2022	2023
Assassinat	Autres	Acc.							2					1
		Tent.	1	1	2		2							
	Sous-total	1	1	2		2		2	2					1
Meurtre	Autres	Acc.				1								
		Tent.		1	2	3	1	2	6	2	2	2	2	2
	Sous-total		1	2	3	2	2	6	2	2	2	2	2	3
Torture et maltraitance	Torture	Acc.									1			
	Traitement inhumain	Acc.		3	1			2				1	1	
	Traitement dégradant	Acc.							1					
	Sous-total		3	1			2	1		1	1	1		
Coups et/ou blessures vol. en sphère familiale	Entre partenaires ou ex-partenaires	Acc.	27	46	44	47	45	53	49	46	32	30	42	63
	Lors d'un différend familial en général	Acc.	25											
	Par les parents envers un mineur	Acc.	1	12	3	1	7	7	5	5	3	3	1	7
	Par les parents envers personne vulnérable	Acc.									1			
	Envers les parents	Acc.	3	6	2	10	2	2	3	7		6	5	1
	Envers d'autres ascendants directs ou collatéraux	Acc.		3	4	5	2	4	3	2			2	2
	Sous-total	56	67	53	63	56	66	60	60	36	39	50	73	
Coups et/ou blessures vol. hors sphère familiale	Bagarres (=coups réciproques)	Acc.	10	35	23	25	21	16	23	14	23	21	26	17
	Coups envers fonctionnaire de police	Acc.	6	5	4	2	1	1	2	2	1	2	2	
	Envers un mineur par une pers. ayant autorité	Acc.	2	3	4	4	1	1	4	5	2	1	1	2
	Envers un mineur qualité de l'auteur inconnue	Acc.	4	4	11	10	2	6	14	14	3	4	11	10
	Envers pers. vulnérable par pers. ayant autorité	Acc.					1	1						
	Envers pers. vulnérable (qualité auteur inconnue)	Acc.			1					1		1	1	1
	Envers un mineur par cohabitant sans rel. Autorité	Acc.										1	1	1
	Envers un arbitre de manifestation sportive	Acc.			1									
	Coups envers personnel transport public	Acc.		4	1	4	2	3	4	4	5	3	2	2
	Coups envers personnel autre service public	Acc.								1	1	1		
	Coups envers profession médicale	Acc.		1			1	1		1	1		1	1
	Coups envers personnel institut d'enseignement	Acc.		1		1	1	1		1		2		
		Tent.											1	
	Non spécifié	Acc.	89	90	105	71	69	88	80	72	54	60	66	57
	Tent.					1								
	Sous-total	111	143	150	117	99	118	128	115	90	96	112	91	
Abstention coupable	Acc.	1	1			1	1	1		1		1		
	Sous-total	1	1			1	1	1		1		1		

## Infr. contre l'intégrité physique

			2000	2013	2014	2015	2016	2017	2018	2019	2020	2021	2022	2023
Autres infr. volontaires. c/ l'intégrité phys.	Privation de soins à enfant ou personne vulnérable	Acc.			1	1	1	4	1		3			
	Délaissement d'enfant ou personne vulnérable	Acc.			1				1	1				
	Abandon d'enfant dans le besoin	Acc.	1											1
	Administration substances nuisibles	Acc.					1		1	1			1	2
	Entrave méchante à la circulation	Acc.	2	7	4	9	4	6	7	4	3	5	8	2
	Voies de faits et violences légères	Acc.	5	5	3	2	1	3	1	2		2		
	<b>Sous-total</b>		<b>8</b>	<b>12</b>	<b>9</b>	<b>12</b>	<b>7</b>	<b>13</b>	<b>11</b>	<b>8</b>	<b>6</b>	<b>7</b>	<b>9</b>	<b>5</b>
Infr. involontaires contre l'intégrité physique	Coups et/ou blessures involontaires	Acc.	10	4	3			1	4	3	1	1		
	Abstention d'entretien enfant/personne vulnérable	Acc.								1				
	Causer un accident de chemin de fer	Acc.				1								
	Morsure de chien	Acc.	1	2	8	2	2		1	8	3	3	3	6
	Non spécifié	Acc.	2											
	<b>Sous-total</b>		<b>13</b>	<b>6</b>	<b>11</b>	<b>3</b>	<b>2</b>	<b>1</b>	<b>5</b>	<b>12</b>	<b>4</b>	<b>4</b>	<b>3</b>	<b>6</b>
	<b>Total</b>		<b>190</b>	<b>234</b>	<b>228</b>	<b>198</b>	<b>169</b>	<b>203</b>	<b>214</b>	<b>197</b>	<b>140</b>	<b>149</b>	<b>178</b>	<b>179</b>

## Infr. contre la liberté individuelle

		2000	2013	2014	2015	2016	2017	2018	2019	2020	2021	2022	2023	
Enlèvement de mineur ou personne vulnérable	Enlèvement parental	Acc.				2	1	1	1		1	2		
		Tent.				1	1				1			
	Autre enlèvement	Acc.		1	1									1
		Tent.			1			1	1					
	Sous-total		1	2		3	3	2	1		2	2	1	
Détention par un particulier		Acc.	1	1	2	5	1	2	1		1		2	
		Tent.					1							
	Sous-total		1	1	2	5	2	2	1		1		2	
	Total		2	3	2	8	5	4	2		3	2	3	

## Infr. contre les mœurs

			2000	2013	2014	2015	2016	2017	2018	2019	2020	2021	2022	2023
Viol n'ayant pas causé la mort	Victime < 10a	Acc.		2		1	1		1	1				
	Victime 10a - 14a	Acc.	2	1	2	1				3		1		
	Victime 14a - 16a	Acc.			1	2	3		2	2	4			
	Victime 16a - 18a	Acc.	1		2		1		1	1	2	1	1	
	Victime majeure	Acc.	2	3	3	3	4	4	1	8	4	6	1	
		Tent.		1	1				1	1		1		
	<b>Sous-total</b>		<b>5</b>	<b>7</b>	<b>9</b>	<b>7</b>	<b>9</b>	<b>5</b>	<b>6</b>	<b>15</b>	<b>11</b>	<b>8</b>	<b>2</b>	
Viol avec conséquence inconnue		Acc.	1		1	1								
		<b>Sous-total</b>	<b>1</b>		<b>1</b>	<b>1</b>								
Viol n'ayant pas causé la mort (nvCPS)	Victime < 16a	Acc.									1		3	1
	Victime 16a - 18a	Acc.										1		1
	Victime majeure	Acc.											5	6
	<b>Sous-total</b>									<b>1</b>	<b>1</b>	<b>8</b>	<b>8</b>	<b>8</b>
Attentat à la pudeur avec violence / menace	Victime < 16a	Acc.		2			3				1			
	Victime 16a - 18a	Tent.				1								
	Victime majeure	Acc.	2	3	2	2	4	1	3	5		3	1	
		Tent.				1		1	2		1			
	<b>Sous-total</b>		<b>2</b>	<b>5</b>	<b>2</b>	<b>3</b>	<b>8</b>	<b>2</b>	<b>5</b>	<b>5</b>	<b>2</b>	<b>4</b>	<b>1</b>	
Attentat à la pudeur sans violence / menace	Victime < 16a	Acc.	4	9	2	4	4	10	6	3	10	2		
		Tent.				1								
	Victime 16a - 18a	Acc.		3	1	1	1	2	2	1			1	
		Tent.						1						
Victime âge inconnu	Acc.	1	3		1	2	3	2		1	2	2		
	Tent.									1				
	<b>Sous-total</b>		<b>5</b>	<b>15</b>	<b>3</b>	<b>6</b>	<b>8</b>	<b>16</b>	<b>10</b>	<b>5</b>	<b>11</b>	<b>4</b>	<b>3</b>	
Attentat à la pudeur non spécifié		Acc.	1											
		<b>Sous-total</b>	<b>1</b>											
Atteinte intégrité sexuelle sans mort (nvCPS)	Victime < 16a	Acc.											3	7
	Victime 16a - 18a	Acc.										1	4	1
	Victime majeure	Acc.											5	9
	<b>Sous-total</b>										<b>1</b>	<b>12</b>	<b>17</b>	<b>17</b>
Pornographie enfantine	Détention	Acc.				1	2		1	2	2		2	
	Distribution	Acc.		2	1	1	1	4	1	9	7	12		
	Accès pornographie enfantine via technologie	Acc.								1	2			
	Non spécifié	Acc.										1		
	<b>Sous-total</b>		<b>2</b>	<b>1</b>	<b>2</b>	<b>3</b>	<b>4</b>	<b>2</b>	<b>12</b>	<b>11</b>	<b>13</b>	<b>2</b>	<b>2</b>	
Pornographie		Acc.										2		
		<b>Sous-total</b>										<b>2</b>	<b>2</b>	



**Infr. contre les mœurs**

			2000	2013	2014	2015	2016	2017	2018	2019	2020	2021	2022	2023
Incitation à la débauche	Victime mineure	Acc.			2	1	3	4		4	3	2	1	
		Tent.					1							
	Age victime inconnu	Acc.									1			
	Autre publicité pour débauche	Acc.				1								
	Non spécifié	Acc.	1											
	<b>Sous-total</b>		<b>1</b>		<b>2</b>	<b>2</b>	<b>4</b>	<b>4</b>		<b>4</b>	<b>4</b>	<b>2</b>	<b>1</b>	
Exploitation de la débauche d'autrui	Victime majeure	Acc.			1				1		1			
	<b>Sous-total</b>			<b>1</b>					<b>1</b>		<b>1</b>			
Outrage public aux bonnes mœurs	Actions (exhibitionnisme, etc.)	Acc.	2	8	7	4	6	3	3	3	6	3	12	
		Tent.	1				1							
	Ecrits, images, objets	Acc.	1		2	3	2	5	2	4	1	5	1	
		Tent.						1	1					
	Obscénités en public	Acc.					1				1	1		
	Exhibitionnisme (nvCPS)	Acc.											2	4
	Contenu pornographique extrême ou violent (nvCPS)	Acc.												1
	<b>Sous-total</b>		<b>4</b>	<b>8</b>	<b>9</b>	<b>7</b>	<b>10</b>	<b>9</b>	<b>6</b>	<b>7</b>	<b>8</b>	<b>9</b>	<b>16</b>	<b>4</b>
Voyeurisme	Observation/enregistrement de nudité ou intimité	Acc.							3	1				
	Diffusion enregistrement nudité ou intimité	Acc.						2	2		1	2		
	<b>Sous-total</b>							<b>2</b>	<b>5</b>	<b>1</b>	<b>1</b>	<b>2</b>		
Voyeurisme direct (nvCPS)	Victime majeure	Acc.												1
	<b>Sous-total</b>													<b>1</b>
Voyeurisme via moyen technique ou autre (nvCPS)	Victime < 16a	Acc.											1	2
	Victime 16a - 18a	Acc.											1	
	Victime majeure	Acc.											1	1
	<b>Sous-total</b>												<b>3</b>	<b>3</b>
Diffusion de contenu à caractère sexuel (nvCPS)	Victime < 16a	Acc.											1	1
	<b>Sous-total</b>												<b>1</b>	<b>1</b>
Diffusion contenu sex. but méchant/lucrat. (nvCPS)	Victime < 16a	Acc.												2
	Victime 16a - 18a	Tent.												1
	Victime majeure	Acc.											1	3
	<b>Sous-total</b>												<b>1</b>	<b>6</b>
Grooming (contact par ICT avec mineur < 16 ans)		Acc.										1		
	<b>Sous-total</b>											<b>1</b>		
Images d'abus sexuels de mineurs (nvCPS)	Production/diffusion images abus sexuels (nvCPS)	Acc.											1	1
	Détention/acquisition images abus sexuels (nvCPS)	Acc.									1			1
	Accès à images abus sexuels de mineurs (nvCPS)	Acc.									1			
	<b>Sous-total</b>										<b>2</b>		<b>1</b>	<b>2</b>
	<b>Total</b>		<b>19</b>	<b>37</b>	<b>28</b>	<b>28</b>	<b>42</b>	<b>42</b>	<b>35</b>	<b>49</b>	<b>52</b>	<b>45</b>	<b>53</b>	<b>42</b>

**Infr. contre autres valeurs morales et sentiments**

				2000	2013	2014	2015	2016	2017	2018	2019	2020	2021	2022	2023	
Harcèlement	Harcèlement par téléphone (OLD)	Acc.	23													
		Acc.	5	74	40	36	61	54	48	64	42	48	71	77		
	Sous-total	28	74	40	36	61	54	48	64	42	48	71	77			
Violation de sépulture		Acc.		1												
		Sous-total		1												
Violation du secret professionnel		Acc.	1			1								1	2	
		Sous-total	1			1								1	2	
Atteinte à l'honneur	Calomnie et diffamation	Acc.	8	7	6	6	5	10	15	15	12	18	18	25		
	Déclaration calomnieuse	Acc.			2	3			1							
	Imputation calomnieuse	Acc.	7		1	1	3	2	1	1						
	Divulgation méchante	Acc.	1					2	2				1			
	Injures (Délit)	Acc.	3	10	4	2	4	2	12	9	7	12	14	8		
	Sous-total	19	17	13	12	12	16	31	25	19	30	33	33			
Vie privée	Intrusion de nuit	Acc.		1												
	Violation de domicile par un particulier	Acc.	9	10	3	2	4	1	2	3	3	3	5	2		
	Violation du secret des lettres	Acc.	1	1	2		2		3					1		
	Sous-total	10	12	5	2	6	1	5	3	3	3	5	3			
Tapage nocturne		Acc.	37	2	2	4					3	7	2	5	3	
		Sous-total	37	2	2	4					3	7	2	5	3	
Violation de communication par particulier		Acc.				3	1							1		
		Sous-total				3	1							1		
Abus faiblesses de personnes		Acc.					4	2			2	1	2	1	2	
		Sous-total					4	2			2	1	2	1	2	
Vie privée mœurs: publication identité victime		Acc.					1		1	1				4	2	
		Sous-total					1		1	1				4	2	
Cyberlokkking (leurre de mineur par ICT)		Acc.						1				2		1		
		Sous-total						1				2		1		
Occupation bien d'autrui (squatter)	Pénétrer / occuper / séjourner (bien non habité)	Acc.							1					1	2	
		Sous-total							1					1	2	
<b>Total</b>				<b>95</b>	<b>106</b>	<b>60</b>	<b>58</b>	<b>85</b>	<b>74</b>	<b>86</b>	<b>98</b>	<b>74</b>	<b>86</b>	<b>122</b>	<b>124</b>	

**Infr. relative au statut juridique de l'enfant**

			2000	2013	2014	2015	2016	2017	2018	2019	2020	2021	2022	2023
Non-représentation d'enfants	Par les parents	Acc.	1	7	3	1	6	3	10	5	3	4	7	4
	Par une personne qui en a la charge	Acc.						1	1					1
		Sous-total	1	7	3	1	6	4	11	5	3	4	7	5
		Total	1	7	3	1	6	4	11	5	3	4	7	5

## Vol et extorsion

				2000	2013	2014	2015	2016	2017	2018	2019	2020	2021	2022	2023
Vol avec circ. aggr.	Avec violence	Acc.	28	20	22	20	21	17	14	10	11	7	12	8	
		Tent.	8	4	1	4	3	2	1	4		2	1	5	
	Sans violence	Acc.	272	411	355	313	269	255	267	245	137	160	207	190	
		Tent.	124	201	174	128	131	170	121	128	84	95	93	78	
Sous-total			432	636	552	465	424	444	403	387	232	264	313	281	
Vol sans circ. aggr.	Avec violence	Acc.	15	30	29	32	17	17	12	6	6	17	11	8	
		Tent.	3	3	5	3	2		1		1	2	1	2	
	Sans violence, Vol à la tire	Acc.	71	89	89	78	41	47	51	61	20	19	31	34	
		Tent.	1						1						
	Sans violence, Vol d'usage	Acc.		2	1	2						3	1	1	
		Tent.													
	Sans violence, Vol domestique	Acc.	11	19	9	13	13	17	14	13	10	12	11	5	
		Tent.		1						1		1			
Sans violence	Acc.	450	448	495	522	512	449	399	337	321	313	387	361		
	Tent.	10	12	14	18	11	8	16	12	14	15	21	15		
Sous-total			561	604	642	668	596	538	494	430	372	382	463	426	
Vol non spécifié		Acc.	31		1	2		1	1		1	2	3		
		Tent.	9												
	Sous-total	40		1	2		1	1		1	2	3			
Extorsion		Acc.		3	4	7	9	8	12	7	8	3	9	9	
		Tent.	2	8	3	11	3	6	6	7	3	6	3	1	
	Sous-total	2	11	7	18	12	14	18	14	11	9	12	10		
Total			1.035	1.251	1.202	1.153	1.032	997	916	831	616	657	791	717	

## Fraude

		2000	2013	2014	2015	2016	2017	2018	2019	2020	2021	2022	2023
Blanchiment d'argent	Acc.	2		2	1	2	4		1	10	12	6	12
	Tent.											1	
	Sous-total	2		2	1	2	4		1	10	12	7	12
Recel	Recel simple Acc.	5	3	6	4	2	3	1	2	4	3	5	9
	Recel qualifié Acc.	3								1			
	Sous-total	8	3	6	4	2	3	1	2	5	3	5	9
Grivèlerie	Carburant / lubrifiant Acc.	2	1		2			1	2	1			
	Boissons et aliments Acc.	1	1	3	2	1			2			1	1
	Voiture de location Acc.	2	1	1					1	1	1		
	Logements Acc.	1	1	1	1							1	
	Sous-total	6	4	5	4	2		1	5	2	1	2	1
Détournement et destruction frauduleuse	Cel frauduleux Inc.	1											
	D'argent, de papiers, etc. Acc.	146	10	10	11	7	14	17	8	12	18	30	16
	D'objets saisis Acc.						1			1			2
	Non spécifié Acc.	25			1				1				1
	Sous-total	172	10	10	11	8	15	17	9	13	18	30	19
Escroquerie	Fraude par internet Acc.		17	12	20	23	54	69	76	88	86	132	103
	Tent.		4	2	20	30	10	24	8	12	9	11	11
	Escroquerie sans internet Acc.		25	29	20	21	24	27	24	42	22	20	16
	Tent.		5	7		14	6	3	7		4	1	
	Non spécifié Acc.	23											
	Tent.	6											
Sous-total	29	51	50	60	88	94	123	115	142	121	164	130	
Tromperie	Marchandises vendues / travail fourni Acc.	1		1		1							1
	Non spécifié Acc.	1											
	Sous-total	2		1		1							1
Abus de confiance et infr. apparentées	Abus de confiance Acc.	21	14	18	24	15	24	15	11	25	20	21	25
	Tent.							1					
	Abus des faiblesses Acc.	2	3	4	4	2	5	1	1	1	2	3	2
Sous-total	23	17	22	28	17	29	17	12	26	22	24	27	
Abus de biens sociaux	Par des sociétés Acc.							1			1	1	
	Autres Acc.									1			
	Sous-total							1		1	1	1	
Infr. liées à l'insolvabilité	Par des tiers Acc.										1		
	Par le débiteur Acc.							1			1	1	
	Non spécifié Acc.	1						1	1				
	Sous-total	1						2	1		2	1	
Insolvabilité frauduleuse	Acc.	1											1
	Sous-total	1											1

**Fraude**

		2000	2013	2014	2015	2016	2017	2018	2019	2020	2021	2022	2023
Chèques sans provision	Acc.	12											
	Tent.	2											
	Sous-total	14											
	Total	258	85	96	108	119	146	162	145	199	180	234	200

## Dégradation de la propriété

				2000	2013	2014	2015	2016	2017	2018	2019	2020	2021	2022	2023
Incendie volontaire	Dans lieu habité (de jour)	Acc.			1	1		1			1	2	1	2	
	Dans lieu habité (de nuit)	Acc.	3		1	2	1	1	1	1	1	1			
		Tent.	1												
	Dans lieu habité (moment indéterminé)	Acc.					1								1
	Dans un autre lieu (de jour)	Acc.	4		4	5	1	4	2	2	2	2	3		4
		Tent.						1							
	Dans un autre lieu (de nuit)	Acc.	4		1	5	4	1	2		3		2	1	1
		Tent.	1												
Dans un autre lieu (moment indéterminé)	Acc.	1			1		1	3	2						1
Non spécifié	Acc.	1													
	Sous-total		15		7	14	6	10	8	5	7	5	6	3	7
Destruction par explosion volontaire	Dans un autre lieu (de nuit)	Acc.				1									
	Sous-total					1									
Incendie involontaire		Acc.	12		13	12	14	5	7	8	2	6	3	6	5
	Sous-total		12		13	12	14	5	7	8	2	6	3	6	5
Destruction, dénaturation, dégradation	Avec circ. aggr.	Acc.	29		5	1	1	1	1						1
	Destruction de biens agricoles	Acc.					1								
		Acc.	6												
	Non spécifié	Tent.	1												
	Sous-total		36		5	1	2	1	1						1
Vandalisme	Sur véhicules	Acc.	129		193	185	191	172	165	143	136	88	116	121	89
		Tent.	1												
	Sur autres biens mobiliers	Acc.	58		22	16	15	21	18	17	13	19	10	16	11
	Graffitis	Acc.	3		12	9	6	9	3	9	3	13	20	9	9
	Autres détériorations sur biens immobiliers	Acc.	68		121	144	98	114	81	76	60	71	62	62	67
Dégradation de clôture	Acc.	5		4	1	3	1	3	2		2	2	6	1	
	Sous-total		264		352	355	313	317	270	247	212	193	210	214	177
	Total		327		377	383	335	333	286	260	221	204	219	223	190

**Infr. contre la Sécurité de l'Etat**

		2000	2013	2014	2015	2016	2017	2018	2019	2020	2021	2022	2023
Sûreté intérieure de l'Etat	Acc.										1		
	Sous-total										1		
	Total										1		



## Infr. contre la sécurité publique

			2000	2013	2014	2015	2016	2017	2018	2019	2020	2021	2022	2023
Organisation criminelle	Acc.			6	8	2	4	5	5	3	1		1	
	Sous-total			6	8	2	4	5	5	3	1		1	
Association de malfaiteurs	Acc.	1		5	8	9	12	6	4	9	1	3	4	9
	Tent.									1				
	Sous-total	1		5	8	9	12	6	4	10	1	3	4	9
Evasion de prisonniers	Non-respect surveillance électronique	Acc.					1	1		1	2	1		4
		Sous-total					1	1		1	2	1		4
Menaces	Menace d'attentat	Acc.		2		1			1		1	2		
	Verbales	Acc.	101	46	35	27	37	38	49	35	37	29	35	45
	Ecrites	Acc.	4	15	12	10	11	17	23	24	21	11	19	21
	Par gestes, emblèmes	Acc.	17	19	19	9	13	21	20	20	22	20	22	26
		Tent.									1			
	Alerte à la bombe	Acc.					1	2		2				
		Tent.												
	Non spécifié	Acc.	5			1					1			
	Sous-total	127		82	66	47	63	78	93	82	82	62	76	92
	Total	128		93	82	58	80	90	102	96	86	66	81	105

## Infr. contre l'autorité publique

		2000	2013	2014	2015	2016	2017	2018	2019	2020	2021	2022	2023
Violence c/ personnes investies autorité publique	Acc.	2				3	2	3	1	2	1	2	3
	Sous-total	2				3	2	3	1	2	1	2	3
Rébellion	Rébellion armée	Acc.	2		1			1	6		1	2	3
	Rébellion non armée	Acc.	14	12	6	11	5	12	8	7	6	14	12
	Non spécifié	Acc.			1		1	1					
	Sous-total	8	16	12	8	11	6	14	14	7	7	16	15
Outrages		Acc.	9	15	6	6	7	9	6	8	3	4	7
		Tent.											
		Sous-total	11	9	15	6	6	7	9	6	8	3	4
Refus de coopération (informatique et télécom)		Acc.											1
		Sous-total											1
Autres infractions	Bris de scellés	Acc.		2		1							
	Imprimés sans éditeur responsable	Acc.											
	Industrie, commerce et enchères publiques	Acc.											
	Sous-total	3		2		1							
	Total	24	25	29	14	21	15	26	21	17	11	22	26

## Infr. contre la foi publique

			2000	2013	2014	2015	2016	2017	2018	2019	2020	2021	2022	2023
Faux en écritures	Faux en écritures	Acc.	24	10	13	12	8	12	6	6	7	8	8	15
		Tent.								1				
	Usage de faux en écrit. et écrit. falsifiées	Acc.	11	7	7	9	5	8	5	10	4	12	8	8
		Sous-total	35	17	20	21	13	20	11	17	11	20	16	23
Usurpation	Immixtion dans fonctions publiques	Acc.					1							
	De fonctions	Acc.		3		3	1	2	1	2	1		1	1
	De titres	Acc.					2	1						
	De costumes, de décorations, etc.	Acc.					1							
	De nom	Acc.	1	9	20	25	30	33	27	31	23	17	21	22
		Tent.								1				
		Sous-total	1	12	20	28	35	36	28	33	25	17	22	23
Contrefaçon / falsification	Contrefaçon	Acc.	2	5	4	3	2			1		3	3	3
	Falsification	Acc.	2	1			2	2	1	1		2	5	3
	Non spécifié	Acc.					1							
		Sous-total	4	6	4	3	5	2	1	2		5	8	6
Fausses monnaies	Emission	Acc.	2	9	3	2	6	3	1	4	2	1		
		Tent.		1							3	1		
	Autres	Acc.	2	2	1		1							1
		Tent.	1											
		Sous-total	5	12	4	2	7	3	1	4	5	2		1
Faux en justice	Fausses déclarations	Acc.	3		3	2		1	1					1
	Falsification d'enregistrement	Acc.									1			
		Sous-total	3		3	2		1	1		1			1
		Total	48	47	51	56	60	62	42	56	42	44	46	54



Halle

Infraction Code pénal

Infr. contre la famille

		2000	2013	2014	2015	2016	2017	2018	2019	2020	2021	2022	2023
Abandon de famille	Acc.	3	1		2	1							1
	Sous-total	3	1		2	1							1
Refus du droit aux relations personnelles	Acc.	40	20	22	27	33	39	31	30	20	12	40	14
	Sous-total	40	20	22	27	33	39	31	30	20	12	40	14
Non-acquittement pension alimentaire	Acc.	33	11	10	4	4	7	6	7	5	4	5	4
	Sous-total	33	11	10	4	4	7	6	7	5	4	5	4
Non spécifié	Acc.		1				1						
	Sous-total		1				1						
<b>Total</b>		<b>76</b>	<b>33</b>	<b>32</b>	<b>33</b>	<b>38</b>	<b>47</b>	<b>37</b>	<b>37</b>	<b>25</b>	<b>16</b>	<b>45</b>	<b>19</b>

Criminalité informatique

		2000	2013	2014	2015	2016	2017	2018	2019	2020	2021	2022	2023
Hacking	Acc.		3	4	2	10	17	25	29	13	15	14	15
	Tent.											1	
	Sous-total		3	4	2	10	17	25	29	13	15	15	15
Faux en informatique	Acc.		1	1	1		1		22	98	82	68	47
	Tent.										2	1	
	Sous-total		1	1	1		1		22	98	84	69	47
Fraude informatique	Acc.		29	42	24	35	33	58	82	149	177	173	155
	Tent.		6	5	1	4	5	3	10	11	3	4	4
	Sous-total		35	47	25	39	38	61	92	160	180	177	159
Sabotage	Acc.		1				3					2	
	Sous-total		1				3					2	
<b>Total</b>			<b>40</b>	<b>52</b>	<b>28</b>	<b>49</b>	<b>59</b>	<b>86</b>	<b>143</b>	<b>271</b>	<b>279</b>	<b>263</b>	<b>221</b>



**Exercice illégal de l'autorité publique**

		2000	2013	2014	2015	2016	2017	2018	2019	2020	2021	2022	2023
Usurpation de pouvoir	Acc.	1											
	Sous-total	1											
Corruption publique	Acc.			1				1			1		
	Sous-total			1				1			1		
Violation de domicile par fonctionnaire public	Acc.												1
	Sous-total												1
Actes arbitraires	Acc.			1									
	Sous-total			1									
Abus de l'autorité	Acc.					1				1			
	Sous-total					1				1			
<b>Total</b>		<b>1</b>		<b>2</b>		<b>1</b>		<b>1</b>		<b>1</b>	<b>1</b>		<b>1</b>

**Marchand de sommeil**

		2000	2013	2014	2015	2016	2017	2018	2019	2020	2021	2022	2023
Sans circ. aggr.	Acc.		1	1									2
	Sous-total		1	1									2
<b>Total</b>			<b>1</b>	<b>1</b>									<b>2</b>

**Exploitation de la mendicité**

		2000	2013	2014	2015	2016	2017	2018	2019	2020	2021	2022	2023
Incitation à la mendicité	Acc.			1									
	Sous-total			1									
<b>Total</b>				<b>1</b>									



Traite des êtres humains

		2000	2013	2014	2015	2016	2017	2018	2019	2020	2021	2022	2023
Exploitation sexuelle	Acc.									1		1	
	Sous-total									1		1	
Exploitation économique	Acc.		2	1							1	2	
	Sous-total		2	1							1	2	
Crimes et délits forcés	Acc.						1			1			
	Sous-total						1			1			
<b>Total</b>			<b>2</b>	<b>1</b>			<b>1</b>			<b>2</b>	<b>1</b>	<b>3</b>	

Autres infractions Code pénal

		2000	2013	2014	2015	2016	2017	2018	2019	2020	2021	2022	2023
	Acc.		1										
	Sous-total		1										
<b>Total</b>			<b>1</b>										

Contravention Code pénal

		2000	2013	2014	2015	2016	2017	2018	2019	2020	2021	2022	2023
Injures (Contravention)	Acc.	11											
	Sous-total	11											
Destruction d'animaux (Contravention)	Acc.	2											
	Sous-total	2											
Autres contraventions CP	Acc.	64											
	Sous-total	64											
<b>Total</b>		<b>77</b>											

# ***STATISTIQUES POLICIERES DE CRIMINALITE***

---

***LIEU DE PERPETRATION: COMMUNE***

**Halle**

***ANNEXE II: DETAIL PAR CATEGORIE DE DELIT  
LOIS SPECIALES***



Halle

Infraction Lois spéciales

Drogues

			2000	2013	2014	2015	2016	2017	2018	2019	2020	2021	2022	2023
Détention		Acc.	39	84	51	72	91	133	157	184	132	120	132	193
		Sous-total	39	84	51	72	91	133	157	184	132	120	132	193
Usage	Usage en groupe	Acc.	36											
	Usage individuel	Acc.	71											
		Tent.	1											
	Faciliter l'usage	Acc.	1	1		2	1	2	2		1	4		3
	Incitation à l'usage	Acc.						1	2					1
	Désordre, scandale ou danger dans un espace public	Acc.				2		1		1				
		Sous-total	109	1		4	1	4	4	1	1	4		4
Importation et exportation		Acc.	2	5	1	5		1	1			1	1	
		Sous-total	2	5	1	5		1	1			1	1	
Fabrication		Acc.	2		1	4	5	2	8	1	2	5	2	2
		Sous-total	2		1	4	5	2	8	1	2	5	2	2
Commerce		Acc.	58	18	19	14	23	9	18	21	15	11	15	15
		Tent.	1											
		Sous-total	59	18	19	14	23	9	18	21	15	11	15	15
Autres		Acc.		1	2	8			1	1			1	
		Sous-total		1	2	8			1	1			1	
		Total	211	109	74	107	120	149	189	208	150	141	151	214





Législation sur les étrangers

			2000	2013	2014	2015	2016	2017	2018	2019	2020	2021	2022	2023
Transmigration illégale	Mariages simulés/blancs sans récompense/contrainte	Acc.						1						
	Accès au territoire	Acc.	4	34	19	5	13	24	19	16	12	3	19	17
	Séjour	Acc.	10	42	31	16	35	31	39	37	44	46	57	45
	Pas de port de documents d'identité ou de voyage	Acc.			2	1		1						
	Inscription au registre des étrangers	Acc.		30	5	7	6	9	8	14	2		1	1
		Tent.		2										
	Sous-total		14	108	57	29	54	66	66	67	58	49	77	63
Trafic d'êtres humains		Acc.				1	2	1	1		4			
		Sous-total				1	2	1	1		4			
Non spécifié		Acc.	2											
		Tent.	1											
		Sous-total	3											
Autres		Acc.		1										
		Sous-total		1										
		Total	17	109	57	30	56	67	67	67	62	49	77	63



**Environnement**

			2000	2013	2014	2015	2016	2017	2018	2019	2020	2021	2022	2023
<b>Déchets</b>	Déchets par professionnel	Acc.					3	2	1	1				
	Déchets par particulier	Acc.		10	3	2	7	9	7	4	6	7	5	4
	Déchets par personne indéterminée	Acc.	15											
	Déchets: permis/autorisation	Acc.						1						
		<b>Sous-total</b>	<b>15</b>	<b>10</b>	<b>3</b>	<b>2</b>	<b>10</b>	<b>12</b>	<b>8</b>	<b>5</b>	<b>6</b>	<b>7</b>	<b>5</b>	<b>4</b>
<b>Autres que déchets</b>	Urbanisme	Acc.	6	1	1						4	6	6	1
	Bruit	Acc.	1											
	Pollution de l'eau	Acc.		4	2	3		1						
	Autres nuisances en matière d'environnement	Acc.	2		1					1		1		
		<b>Sous-total</b>	<b>9</b>	<b>5</b>	<b>4</b>	<b>3</b>		<b>1</b>		<b>1</b>	<b>4</b>	<b>7</b>	<b>6</b>	<b>1</b>
<b>Biodiversité / Faune et flore</b>	Bien-être animal	Acc.	1		3	5	4	5	7	4	2	1	8	12
	Protection de la nature	Acc.	1			1		1						3
	Permis / autorisation animaux	Acc.		1	2									
	Destruction d'animaux	Acc.	1	2	1	1	1					2	1	
		<b>Sous-total</b>	<b>3</b>	<b>3</b>	<b>7</b>	<b>7</b>	<b>5</b>	<b>6</b>	<b>7</b>	<b>4</b>	<b>2</b>	<b>3</b>	<b>9</b>	<b>15</b>
		<b>Total</b>	<b>27</b>	<b>18</b>	<b>14</b>	<b>12</b>	<b>15</b>	<b>19</b>	<b>15</b>	<b>10</b>	<b>12</b>	<b>17</b>	<b>20</b>	<b>20</b>



**Armes et explosifs**

			2000	2013	2014	2015	2016	2017	2018	2019	2020	2021	2022	2023
Détention illégale	Arme à feu	Acc.		4	4	8	2	5	8	15	2	8	7	4
	Arme blanche ou non à feu	Acc.		9	4	12	11	16	23	17	4	9	11	19
	Munition	Acc.				1	1			2		2	1	1
	Pièces/accessoires	Acc.		1										
	Non spécifié	Acc.	10							1	1			
	Sous-total		10	14	8	21	14	21	31	35	7	19	19	24
Port / transport illégal	Arme à feu	Acc.		3	4	2			1	3		1	1	1
	Arme blanche ou non à feu	Acc.		12	9	9	10	8	13	8	5	14	19	21
	Munition	Acc.						1						
	Non spécifié	Acc.	6											
	Sous-total		6	15	13	11	10	9	14	11	5	15	20	22
Commerce illégal	Arme à feu	Acc.		1	1						3	1		
	Non spécifié	Acc.	1			1								
	Sous-total		1	1	1	1					3	1		
Explosifs		Acc.	1											
	Sous-total		1											
Autre	Vente par correspondance/internet d'arme à feu	Acc.										1		
	Mesures de sécurité	Acc.								1				
	Stockage	Acc.										1		
	Défaut signalement vol ou perte	Acc.							10					
	Import / export / transit à un usage militaire	Acc.				2								
	Non spécifié	Acc.	3									1		
	Sous-total		3			2		10	1		3			
	Total		21	30	22	33	26	30	55	47	15	38	39	46



Protection de la personne

			2000	2013	2014	2015	2016	2017	2018	2019	2020	2021	2022	2023
Discrimination	Racisme et xénophobie	Acc.	3	2	2	1	2	3	4	1	2	1	1	2
	Fondée sur son orientation sexuelle (homophobie)	Acc.						1						1
	Fondée sur le sexe (sexisme)	Acc.								1				
	Fondée sur conviction religieuse ou philosophique	Acc.						1		1				
	Non spécifié	Tent.	1											
	Autre discrimination	Acc.				1					1			1
	Sous-total		4	2	2	2	2	5	4	4	2	1	2	3
Protection de la vie privée		Acc.	7	2		6	1	1		1		1	2	
	Sous-total		7	2		6	1	1		1		1	2	
Caméras de surveillance		Acc.												2
	Sous-total													2
Droit à l'image		Acc.						1	4	6	6	3	7	9
	Sous-total							1	4	6	6	3	7	9
Interdiction temporaire de résidence		Acc.											1	2
	Sous-total												1	2
Autres		Acc.	4											
	Sous-total		4											
	Total		15	4	2	8	3	7	8	11	8	5	12	16



**Halle**

**Infraction Lois spéciales**

**Hormones et dopage**

		2000	2013	2014	2015	2016	2017	2018	2019	2020	2021	2022	2023
<b>Détention</b>	Acc.			1	3	1	3	1			2		
	Sous-total:			1	3	1	3	1			2		
<b>Usage</b>	Acc.				1								
	Sous-total:				1								
	Total:		1	4	1	3	1				2		

**Sécurité privée**

		2000	2013	2014	2015	2016	2017	2018	2019	2020	2021	2022	2023
<b>Entreprises de gardiennage / de sécurité</b>	Acc.	1											
	Sous-total:	1											
<b>Non spécifié</b>	Acc.										1		
	Sous-total:										1		
	Total:	1									1		

**Protection de la jeunesse**

		2000	2013	2014	2015	2016	2017	2018	2019	2020	2021	2022	2023
<b>Législation sur l'obligation scolaire</b>	Acc.	10	40	29	34	35	30	32	35	21	28	29	30
	Sous-total:	10	40	29	34	35	30	32	35	21	28	29	30
<b>Législation sur les dancings</b>	Acc.	1											
	Sous-total:	1											
<b>Législation sur la protection de la jeunesse</b>	Acc.	11	54	59	73	105	70	87	108	73	67	78	116
	Sous-total:	11	54	59	73	105	70	87	108	73	67	78	116
	Total:	22	94	88	107	140	100	119	143	94	95	107	146



Code pénal social

		2000	2013	2014	2015	2016	2017	2018	2019	2020	2021	2022	2023
<b>Harcèlement au travail</b>	Acc.		2		2	1	3	3		3	2	1	3
	Sous-total:		2		2	1	3	3		3	2	1	3
<b>Travail illégal</b>	Acc.	1										1	
	Sous-total:	1										1	
<b>Fraude sociale aux cotisations (travail au noir)</b>	Acc.		1	1	1	3		2	7	3	4	4	2
	Sous-total:		1	1	1	3		2	7	3	4	4	2
<b>Documents sociaux</b>	Acc.			1									
	Sous-total:			1									
<b>Infr. contre foi publique en droit pénal social</b>	Acc.				4	6			1	3	2		2
	Sous-total:				4	6			1	3	2		2
<b>Escroquerie en droit pénal social</b>	Acc.			5	2	2	2	3	1				
	Sous-total:			5	2	2	2	3	1				
<b>Autres</b>	Acc.					1						1	
	Sous-total:					1						1	
	Total:	1	3	7	9	13	5	8	9	9	8	7	7

Ivresse et alcool

		2000	2013	2014	2015	2016	2017	2018	2019	2020	2021	2022	2023
<b>Ivresse publique</b>	Acc.	39	84	85	71	50	37	58	70	40	43	61	100
	Tent.	1											
	Sous-total:	40	84	85	71	50	37	58	70	40	43	61	100
<b>Heure de fermeture d'établiss. hôteliers</b>	Acc.	1											
	Sous-total:	1											
	Total:	41	84	85	71	50	37	58	70	40	43	61	100



Législation sur les élections

		2000	2013	2014	2015	2016	2017	2018	2019	2020	2021	2022	2023
	Acc.	1											
	Sous-total:	1											
	Total:	1											

Registre de population

		2000	2013	2014	2015	2016	2017	2018	2019	2020	2021	2022	2023
	Acc.	65	183	177	208	166	207	224	205	182	205	200	273
	Sous-total:	65	183	177	208	166	207	224	205	182	205	200	273
	Total:	65	183	177	208	166	207	224	205	182	205	200	273

Carte d'identité

		2000	2013	2014	2015	2016	2017	2018	2019	2020	2021	2022	2023
<b>Pas en possession</b>	Acc.	3	3			1	3	4					1
	Sous-total:	3	3			1	3	4					1
<b>Refus de présentation</b>	Acc.	1		1			1						
	Sous-total:	1		1			1						
<b>Endommagée</b>	Acc.		1						1				
	Sous-total:		1						1				
<b>Non spécifié</b>	Acc.		1						1				
	Sous-total:		1						1				
<b>Autres</b>	Acc.	2		1	2	13	3					2	
	Sous-total:	2		1	2	13	3					2	
	Total:	6	5	2	2	14	7	4	2			2	1



Santé publique

		2000	2013	2014	2015	2016	2017	2018	2019	2020	2021	2022	2023
<b>Art de guérir, art infirmier, etc.</b>	Acc.									1			1
	Sous-total:									1			1
<b>Prélèvement d'organes d'origine humaine</b>	Acc.	1											
	Sous-total:	1											
<b>Denrées alimentaires</b>	Acc.					1				1	2		
	Sous-total:					1				1	2		
<b>Refus ou négligence respect mesures</b>	Acc.									343	152	1	
	Sous-total:									343	152	1	
<b>Non spécifié</b>	Acc.										1		
	Sous-total:										1		
<b>Autres</b>	Acc.									16	1		
	Sous-total:									16	1		
	Total:	1					1			361	156	1	1

Travail

		2000	2013	2014	2015	2016	2017	2018	2019	2020	2021	2022	2023
<b>Règlement général protection du travail</b>	Acc.			1	4						1	2	
	Sous-total:			1	4						1	2	
<b>Commerce ambulant</b>	Acc.	4	3	1		2		1			1		
	Sous-total:	4	3	1		2		1			1		
<b>Fraude sociale aux cotisations (travail au noir)</b>	Acc.	1	1	1			1						
	Sous-total:	1	1	1			1						
<b>Travailleurs étrangers</b>	Acc.			1							1		
	Sous-total:			1							1		
<b>Autres</b>	Acc.	1					2	3		3	2	1	3
	Sous-total:	1					2	3		3	2	1	3
	Total:	6	4	4	4	2	3	4		3	5	3	3





Protection des revenus publics

		2000	2013	2014	2015	2016	2017	2018	2019	2020	2021	2022	2023
<b>Douane et accises</b>	Acc.					1					1		
	Sous-total:					1					1		
<b>Taxe de circulation / TMC</b>	Acc.		2	26	9	3		2	2		1		
	Sous-total:		2	26	9	3		2	2		1		
<b>Fraude fiscale - impôts sur le revenu</b>	Acc.		1				1				1		1
	Sous-total:		1				1				1		1
<b>Non spécifié</b>	Acc.	4					3					1	
	Sous-total:	4					3					1	
	<b>Total:</b>	<b>4</b>	<b>3</b>	<b>26</b>	<b>9</b>	<b>4</b>	<b>4</b>	<b>2</b>	<b>2</b>		<b>3</b>	<b>1</b>	<b>1</b>

Législation économique

		2000	2013	2014	2015	2016	2017	2018	2019	2020	2021	2022	2023
<b>Sociétés</b>	Acc.										1	1	
	Sous-total:										1	1	
<b>Contrefaçon de droits de propriété intellectuelle</b>	Acc.								1	1			
	Sous-total:								1	1			
	<b>Total:</b>								<b>1</b>	<b>1</b>	<b>1</b>	<b>1</b>	

Pratiques commerciales

		2000	2013	2014	2015	2016	2017	2018	2019	2020	2021	2022	2023
<b>Pratiques du marché et protection du consommateur</b>	Acc.	8											
	Sous-total:	8											
<b>Registre de commerce</b>	Acc.											1	
	Sous-total:											1	
<b>Autres</b>	Acc.	2	1										
	Sous-total:	2	1										
	<b>Total:</b>	<b>10</b>	<b>1</b>									<b>1</b>	



Autres lois spéciales

		2000	2013	2014	2015	2016	2017	2018	2019	2020	2021	2022	2023
<b>Transport</b>	Acc.			1					1	2		6	1
	Sous-total:			1					1	2		6	1
<b>Loteries et jeux de hasard</b>	Acc.	1					1	2		1	1		
	Sous-total:	1					1	2		1	1		
<b>Infr. dans le secteur audiovisuel</b>	Acc.	7											
	Sous-total:	7											
<b>Réquisition prestataire de service</b>	Acc.				1								
	Sous-total:				1								
<b>Dégradation involontaire câbles télécommunication</b>	Acc.			3			2	3	3	4	2	17	21
	Sous-total:			3			2	3	3	4	2	17	21
<b>Infractions Loi police chemins de fer</b>	Acc.			1	2	8	8	5	4	4	2	4	3
	Sous-total:			1	2	8	8	5	4	4	2	4	3
<b>Moyens de communications électroniques</b>	Acc.										1	2	1
	Sous-total:										1	2	1
<b>Autres</b>	Acc.	10	1		1				1	1			
	Sous-total:	10	1		1				1	1			
	<b>Total:</b>	<b>18</b>	<b>1</b>	<b>5</b>	<b>4</b>	<b>8</b>	<b>11</b>	<b>10</b>	<b>9</b>	<b>12</b>	<b>6</b>	<b>29</b>	<b>26</b>

# ***STATISTIQUES POLICIERES DE CRIMINALITE***

---

***LIEU DE PERPETRATION: COMMUNE***

**Halle**

***ANNEXE III: DETAIL  
FIGURES CRIMINELLES / PHENOMENES***



Halle

FC Vol moyen de transport

		2000	2013	2014	2015	2016	2017	2018	2019	2020	2021	2022	2023
Vol de voiture	Acc.	42	16	21	18	19	16	20	11	8	13	7	10
	Tent.	21		4	5		2	1		1	1	1	
	<b>Total</b>	<b>63</b>	<b>16</b>	<b>25</b>	<b>23</b>	<b>19</b>	<b>18</b>	<b>21</b>	<b>11</b>	<b>9</b>	<b>14</b>	<b>8</b>	<b>10</b>
Vol de moto	Acc.	3	4	10	2	1	5	3	2	1	3	4	1
	Tent.							1					
	<b>Total</b>	<b>3</b>	<b>4</b>	<b>10</b>	<b>2</b>	<b>1</b>	<b>5</b>	<b>4</b>	<b>2</b>	<b>1</b>	<b>3</b>	<b>4</b>	<b>1</b>
Carjacking	Acc.	4	1		2		1				1	1	
	Tent.	3											
	<b>Total</b>	<b>7</b>	<b>1</b>		<b>2</b>		<b>1</b>				<b>1</b>	<b>1</b>	
Homejacking	Acc.	1		1		1		1					
	Tent.	1											
	<b>Total</b>	<b>2</b>		<b>1</b>		<b>1</b>		<b>1</b>					
Vol dans les garages	Acc.	1	3	3	2	6	1	2	2	1	1	1	
	Tent.												
	<b>Total</b>	<b>1</b>	<b>3</b>	<b>3</b>	<b>2</b>	<b>6</b>	<b>1</b>	<b>2</b>	<b>2</b>	<b>1</b>	<b>1</b>	<b>1</b>	
Vol de vélomoteur	Acc.	37	8	13	12	12	5	9	5	4	5	12	7
	Tent.	1				2				1			
	<b>Total</b>	<b>38</b>	<b>8</b>	<b>13</b>	<b>12</b>	<b>14</b>	<b>5</b>	<b>9</b>	<b>5</b>	<b>5</b>	<b>5</b>	<b>12</b>	<b>7</b>
Vol de vélo	Acc.	94	110	118	213	208	183	129	123	127	147	139	114
	Tent.	2	3	1	6	4	2	7	7	3	6	3	3
	<b>Total</b>	<b>96</b>	<b>113</b>	<b>119</b>	<b>219</b>	<b>212</b>	<b>185</b>	<b>136</b>	<b>130</b>	<b>130</b>	<b>153</b>	<b>142</b>	<b>117</b>



**FC Cambriolage**

		2000	2013	2014	2015	2016	2017	2018	2019	2020	2021	2022	2023
<b>Cambriolage dans habitation</b>	Acc.	108	218	159	140	140	132	124	104	67	73	91	93
	Tent.	52	149	101	81	94	117	89	94	55	63	43	54
	<b>Total</b>	<b>160</b>	<b>367</b>	<b>260</b>	<b>221</b>	<b>234</b>	<b>249</b>	<b>213</b>	<b>198</b>	<b>122</b>	<b>136</b>	<b>134</b>	<b>147</b>
<b>Cambriolage ds entreprise ou commerce</b>	Acc.	34	24	25	22	22	16	22	11	10	17	19	16
	Tent.	18	12	16	12	10	16	9	7	4	6	9	4
	<b>Total</b>	<b>52</b>	<b>36</b>	<b>41</b>	<b>34</b>	<b>32</b>	<b>32</b>	<b>31</b>	<b>18</b>	<b>14</b>	<b>23</b>	<b>28</b>	<b>20</b>
<b>Cambriolage ds service public ou bâtiment administ</b>	Acc.	14	15	16	10	14	9	14	18	6	3	7	4
	Tent.	3	5	6	3	2	5	2	5	6	1	2	1
	<b>Total</b>	<b>17</b>	<b>20</b>	<b>22</b>	<b>13</b>	<b>16</b>	<b>14</b>	<b>16</b>	<b>23</b>	<b>12</b>	<b>4</b>	<b>9</b>	<b>5</b>
<b>Vol au béliier</b>	Acc.					1							
	Tent.			1									
	<b>Total</b>			<b>1</b>		<b>1</b>							
<b>Cambriolage dans bâtiment (total)</b>	Acc.	155	257	200	171	176	157	160	133	83	93	117	113
	Tent.	73	166	123	96	106	138	100	106	65	70	54	59
	<b>Total</b>	<b>228</b>	<b>423</b>	<b>323</b>	<b>267</b>	<b>282</b>	<b>295</b>	<b>260</b>	<b>239</b>	<b>148</b>	<b>163</b>	<b>171</b>	<b>172</b>

**FC Vol autre**

		2000	2013	2014	2015	2016	2017	2018	2019	2020	2021	2022	2023
<b>Vol à main armée</b>	Acc.	21	4	12	7	10	9	12	9	5	2	8	2
	Tent.	12	3	1	2				3		2		4
	<b>Total</b>	<b>33</b>	<b>7</b>	<b>13</b>	<b>9</b>	<b>10</b>	<b>9</b>	<b>12</b>	<b>12</b>	<b>5</b>	<b>4</b>	<b>8</b>	<b>6</b>
<b>Vol avec violence sans arme</b>	Acc.	35	51	43	52	39	34	28	16	22	27	27	24
	Tent.	9	12	8	17	8	9	8	4	7	8	12	6
	<b>Total</b>	<b>44</b>	<b>63</b>	<b>51</b>	<b>69</b>	<b>47</b>	<b>43</b>	<b>36</b>	<b>20</b>	<b>29</b>	<b>35</b>	<b>39</b>	<b>30</b>
<b>Vol dans ou sur un véhicule</b>	Acc.	150	126	153	127	116	110	120	104	52	74	91	80
	Tent.	36	22	29	19	24	21	14	18	11	16	26	21
	<b>Total</b>	<b>186</b>	<b>148</b>	<b>182</b>	<b>146</b>	<b>140</b>	<b>131</b>	<b>134</b>	<b>122</b>	<b>63</b>	<b>90</b>	<b>117</b>	<b>101</b>



FC Vol autre

		2000	2013	2014	2015	2016	2017	2018	2019	2020	2021	2022	2023
Sacjacking dans une voiture	Acc.		2										
	Tent.		1			1							
	<b>Total</b>		<b>3</b>			<b>1</b>							
Vol d'armes et explosifs	Acc.	6	5	6	3	4	2	2	3	1	3		3
	Tent.												
	<b>Total</b>	<b>6</b>	<b>5</b>	<b>6</b>	<b>3</b>	<b>4</b>	<b>2</b>	<b>2</b>	<b>3</b>	<b>1</b>	<b>3</b>		<b>3</b>
Steaming	Acc.		2	4	2	2	3				1	4	2
	Tent.				2	2	1						
	<b>Total</b>		<b>2</b>	<b>4</b>	<b>4</b>	<b>4</b>	<b>4</b>				<b>1</b>	<b>4</b>	<b>2</b>
Arrachage de sac à main	Acc.	6	9	6	5	4	7	1			1	1	1
	Tent.	2	1	1									
	<b>Total</b>	<b>8</b>	<b>10</b>	<b>7</b>	<b>5</b>	<b>4</b>	<b>7</b>	<b>1</b>			<b>1</b>	<b>1</b>	<b>1</b>
Vol à l'arraché	Acc.	10	20	15	22	22	15	11	2	5	7	9	5
	Tent.	2	3	1	3	1	2	1				1	
	<b>Total</b>	<b>12</b>	<b>23</b>	<b>16</b>	<b>25</b>	<b>23</b>	<b>17</b>	<b>12</b>	<b>2</b>	<b>5</b>	<b>7</b>	<b>10</b>	<b>5</b>
Vol à la tire	Acc.	76	94	91	80	43	47	51	62	21	21	33	35
	Tent.	1						1					
	<b>Total</b>	<b>77</b>	<b>94</b>	<b>91</b>	<b>80</b>	<b>43</b>	<b>47</b>	<b>52</b>	<b>62</b>	<b>21</b>	<b>21</b>	<b>33</b>	<b>35</b>
Vol à l'étalage	Acc.	50	81	75	70	58	57	66	61	62	40	68	83
	Tent.	3	1	7	3	2	2	2	3	2	4	7	3
	<b>Total</b>	<b>53</b>	<b>82</b>	<b>82</b>	<b>73</b>	<b>60</b>	<b>59</b>	<b>68</b>	<b>64</b>	<b>64</b>	<b>44</b>	<b>75</b>	<b>86</b>
Vol par ruse	Acc.	31	35	21	17	23	21	27	20	23	40	60	68
	Tent.	10	5	2	1	8	7		4		11	10	3
	<b>Total</b>	<b>41</b>	<b>40</b>	<b>23</b>	<b>18</b>	<b>31</b>	<b>28</b>	<b>27</b>	<b>24</b>	<b>23</b>	<b>51</b>	<b>70</b>	<b>71</b>
Vol de métaux	Acc.	1	13	6	4	7	4	4	9	5		11	3
	Tent.						1	1			1		
	<b>Total</b>	<b>1</b>	<b>13</b>	<b>6</b>	<b>4</b>	<b>7</b>	<b>5</b>	<b>5</b>	<b>9</b>	<b>5</b>	<b>1</b>	<b>11</b>	<b>3</b>



**FC Vol autre**

		2000	2013	2014	2015	2016	2017	2018	2019	2020	2021	2022	2023
Vol sur les chantiers	Acc.	5	6	10	8	8	5	12	7	14	9	9	1
	Tent.		1				1					1	
	<b>Total</b>	<b>5</b>	<b>7</b>	<b>10</b>	<b>8</b>	<b>8</b>	<b>6</b>	<b>12</b>	<b>7</b>	<b>14</b>	<b>9</b>	<b>10</b>	<b>1</b>
Home-invasion	Acc.				1	1	1	1	3			1	1
	Tent.				1				2				1
	<b>Total</b>				<b>2</b>	<b>1</b>	<b>1</b>	<b>1</b>	<b>5</b>			<b>1</b>	<b>2</b>
Vol d'animaux	Acc.		4	4	2	2		3		1	2	2	2
	Tent.												
	<b>Total</b>		<b>4</b>	<b>4</b>	<b>2</b>	<b>2</b>		<b>3</b>		<b>1</b>	<b>2</b>	<b>2</b>	<b>2</b>
Vol de cargaison	Acc.			1	11	16	3	5	3	1	2	3	2
	Tent.		1		1								
	<b>Total</b>		<b>1</b>	<b>1</b>	<b>12</b>	<b>16</b>	<b>3</b>	<b>5</b>	<b>3</b>	<b>1</b>	<b>2</b>	<b>3</b>	<b>2</b>

**Criminalité ICT**

		2000	2013	2014	2015	2016	2017	2018	2019	2020	2021	2022	2023
Fraude de cartes de paiements	Acc.	2	20	32	15	24	24	27	31	22	21	13	9
	Tent.		4	3	2	4	3		4	1			1
	<b>Total</b>	<b>2</b>	<b>24</b>	<b>35</b>	<b>17</b>	<b>28</b>	<b>27</b>	<b>27</b>	<b>35</b>	<b>23</b>	<b>21</b>	<b>13</b>	<b>10</b>
Phishing	Acc.							4	23	91	89	56	39
	Tent.								2	2	2		2
	<b>Total</b>							<b>4</b>	<b>25</b>	<b>93</b>	<b>91</b>	<b>56</b>	<b>41</b>
Ransomware	Acc.						4	2	1			1	1
	Tent.												
	<b>Total</b>						<b>4</b>	<b>2</b>	<b>1</b>			<b>1</b>	<b>1</b>
Shouldersurfing	Acc.		2	4	1	1	2	2	5	3	1		
	Tent.		1			1							
	<b>Total</b>		<b>3</b>	<b>4</b>	<b>1</b>	<b>2</b>	<b>2</b>	<b>2</b>	<b>5</b>	<b>3</b>	<b>1</b>		
Skimming	Acc.					2		3					
	Tent.												
	<b>Total</b>					<b>2</b>		<b>3</b>					



**FC Autre**

		2000	2013	2014	2015	2016	2017	2018	2019	2020	2021	2022	2023
<b>Violence contre les métiers d'intérêt général</b>	Acc.	8	13	5	7	8	8	10	10	11	8	7	6
	Tent.											1	
	<b>Total</b>	<b>8</b>	<b>13</b>	<b>5</b>	<b>7</b>	<b>8</b>	<b>8</b>	<b>10</b>	<b>10</b>	<b>11</b>	<b>8</b>	<b>8</b>	<b>6</b>
<b>Viol collectif</b>	Acc.						2		1	1			
	Tent.												
	<b>Total</b>						<b>2</b>		<b>1</b>	<b>1</b>			
<b>Graffiti</b>	Acc.	3	12	9	6	11	3	10	3	13	20	9	10
	Tent.												
	<b>Total</b>	<b>3</b>	<b>12</b>	<b>9</b>	<b>6</b>	<b>11</b>	<b>3</b>	<b>10</b>	<b>3</b>	<b>13</b>	<b>20</b>	<b>9</b>	<b>10</b>
<b>Dégradation de voiture</b>	Acc.	71	175	177	183	162	159	136	125	83	114	111	82
	Tent.					1							
	<b>Total</b>	<b>71</b>	<b>175</b>	<b>177</b>	<b>183</b>	<b>163</b>	<b>159</b>	<b>136</b>	<b>125</b>	<b>83</b>	<b>114</b>	<b>111</b>	<b>82</b>
<b>Rixe au couteau</b>	Acc.	2		1		1	1	1	1			2	
	Tent.		2		1	1	1	1			1	1	
	<b>Total</b>	<b>2</b>	<b>2</b>	<b>1</b>	<b>1</b>	<b>2</b>	<b>2</b>	<b>2</b>	<b>1</b>		<b>1</b>	<b>3</b>	

**PH Violence intrafamiliale (VIF)**

		2000	2013	2014	2015	2016	2017	2018	2019	2020	2021	2022	2023
<b>VIF: physique, dans le couple</b>	Acc.	28	49	46	48	47	53	51	46	33	30	44	66
	Tent.					1		2		2			1
	<b>Total</b>	<b>28</b>	<b>49</b>	<b>46</b>	<b>48</b>	<b>48</b>	<b>53</b>	<b>53</b>	<b>46</b>	<b>35</b>	<b>30</b>	<b>44</b>	<b>67</b>
<b>VIF: physique, envers des descendants</b>	Acc.	1	14	5	2	10	10	9	9	3	6	5	11
	Tent.					1	1				1		
	<b>Total</b>	<b>1</b>	<b>14</b>	<b>5</b>	<b>2</b>	<b>11</b>	<b>11</b>	<b>9</b>	<b>9</b>	<b>3</b>	<b>7</b>	<b>5</b>	<b>11</b>
<b>VIF: physique, envers d'autres membres</b>	Acc.	29	11	9	17	4	6	7	10	3	7	11	6
	Tent.												
	<b>Total</b>	<b>29</b>	<b>11</b>	<b>9</b>	<b>17</b>	<b>4</b>	<b>6</b>	<b>7</b>	<b>10</b>	<b>3</b>	<b>7</b>	<b>11</b>	<b>6</b>
<b>VIF: sexuelle, dans le couple</b>	Acc.				1				1	2	1	3	1
	Tent.			1									
	<b>Total</b>			<b>1</b>	<b>1</b>				<b>1</b>	<b>2</b>	<b>1</b>	<b>3</b>	<b>1</b>





**PH Violence intrafamiliale (VIF)**

		2000	2013	2014	2015	2016	2017	2018	2019	2020	2021	2022	2023
<b>VIF: sexuelle, envers des descendants</b>	Acc.	2	1		4	3	2	2	1	3	1		2
	Total	2	1		4	3	2	2	1	3	1		2
<b>VIF: sexuelle, envers d'autres membres</b>	Acc.								1				
	Total								1				
<b>VIF: psychique, dans le couple</b>	Acc.	41	33	31	36	40	45	50	48	37	27	60	29
	Total	41	33	31	36	40	45	50	48	37	27	60	29
<b>VIF: psychique, envers des descendants</b>	Acc.		1	1	1			3	4	1	1	4	6
	Total		1	1	1			3	4	1	1	4	6
<b>VIF: psychique, envers d'autres membres</b>	Acc.		3			1	1	3	2	1	1		8
	Tent.								1				
	Total		3			1	1	3	3	1	1		8
<b>VIF: économique, dans le couple</b>	Acc.		2	4		3	1	1	5	3		4	2
	Total		2	4		3	1	1	5	3		4	2
<b>VIF: économique, envers des descendants</b>	Acc.	4											
	Total	4											
<b>VIF: économique, envers d'autres membres</b>	Acc.	41	14	10	6	5	8	6	9	7	4	7	8
	Tent.	1											
	Total	42	14	10	6	5	8	6	9	7	4	7	8

**PH Hormones et dopage**

		2000	2013	2014	2015	2016	2017	2018	2019	2020	2021	2022	2023
<b>Dopage humain</b>	Acc.			1	3	1	3	1			3		1
	Total			1	3	1	3	1			3		1
<b>Engraissement illégal</b>	Acc.		1										
	Total		1										



**PH Drogues**

		2000	2013	2014	2015	2016	2017	2018	2019	2020	2021	2022	2023
<b>Vente de cocaïne</b>	Acc.		3	2	2	2				4	2	1	3
	Total		3	2	2	2				4	2	1	3
<b>Import-export de cocaïne</b>	Acc.		1		1								
	Total		1		1								
<b>Import-export de drogues synthétiques</b>	Acc.		1	1	1								
	Total		1	1	1								
<b>Vente de drogues synthétiques</b>	Acc.	4	4	9	5	5	3	3	7	3			2
	Total	4	4	9	5	5	3	3	7	3			2
<b>Production de cannabis (culture)</b>	Acc.			1		3		6	1	1	3		1
	Total			1		3		6	1	1	3		1
<b>Vente de cannabis en grande quantité</b>	Acc.		2					1				2	1
	Total		2					1				2	1

**PH Trafic d'armes**

		2000	2013	2014	2015	2016	2017	2018	2019	2020	2021	2022	2023
<b>Commerce et production d'arme à feu et mun.</b>	Acc.		1	1	1					2	2		
	Total		1	1	1					2	2		
<b>Commerce et production d'arme non à feu</b>	Acc.					2							
	Total					2							

**PH Traite des êtres humains**

		2000	2013	2014	2015	2016	2017	2018	2019	2020	2021	2022	2023
<b>TEH - exploitation économique</b>	Acc.	2	2	1							1	2	
	Total	2	2	1							1	2	
<b>TEH - exploitation sexuelle</b>	Acc.			1				1		2		1	
	Total			1				1		2		1	

**PH Violence dans l'espace public**

		2000	2013	2014	2015	2016	2017	2018	2019	2020	2021	2022	2023
<b>Violence physique (transport public)</b>	Acc.	5	8	11	10	6	15	13	9	6	10	7	13



**PH Violence dans l'espace public**

		2000	2013	2014	2015	2016	2017	2018	2019	2020	2021	2022	2023
<b>Tent.</b>				1		1	1						
<b>Total</b>		<b>5</b>	<b>8</b>	<b>12</b>	<b>10</b>	<b>7</b>	<b>16</b>	<b>13</b>	<b>9</b>	<b>6</b>	<b>10</b>	<b>7</b>	<b>13</b>
<b>Violence physique (voie publique)</b>		<b>Acc.</b>	90	75	75	64	56	67	64	40	57	63	48
<b>Tent.</b>		1	1	2	2	1		2	2		1	2	
<b>Total</b>		<b>64</b>	<b>91</b>	<b>77</b>	<b>77</b>	<b>65</b>	<b>56</b>	<b>69</b>	<b>66</b>	<b>40</b>	<b>58</b>	<b>65</b>	<b>48</b>
<b>Violence physique (autre endroit public)</b>		<b>Acc.</b>	5	4	3	3	6		8	6	2	11	5
<b>Tent.</b>			1	1									
<b>Total</b>		<b>4</b>	<b>6</b>	<b>5</b>	<b>3</b>	<b>3</b>	<b>6</b>		<b>8</b>	<b>6</b>	<b>2</b>	<b>11</b>	<b>5</b>
<b>Violence physique (endroit accessible au public)</b>		<b>Acc.</b>	27	39	23	12	20	23	17	22	15	26	17
<b>Tent.</b>				1	1			2					
<b>Total</b>		<b>23</b>	<b>27</b>	<b>40</b>	<b>24</b>	<b>12</b>	<b>20</b>	<b>25</b>	<b>17</b>	<b>22</b>	<b>15</b>	<b>26</b>	<b>17</b>
<b>Violence sexuelle (transport public)</b>		<b>Acc.</b>	10	1			1	1	1	3		2	2
<b>Total</b>			<b>10</b>	<b>1</b>			<b>1</b>	<b>1</b>	<b>1</b>	<b>3</b>		<b>2</b>	<b>2</b>
<b>Violence sexuelle (voie publique)</b>		<b>Acc.</b>	8	6	7	10	8	2	3	3	3	11	3
<b>Tent.</b>		1				2	2						
<b>Total</b>		<b>5</b>	<b>8</b>	<b>6</b>	<b>7</b>	<b>12</b>	<b>10</b>	<b>2</b>	<b>3</b>	<b>3</b>	<b>3</b>	<b>11</b>	<b>3</b>
<b>Violence sexuelle (autre endroit public)</b>		<b>Acc.</b>		3		1	1	2	2	4		6	1
<b>Tent.</b>													1
<b>Total</b>		<b>1</b>		<b>3</b>		<b>1</b>	<b>1</b>	<b>2</b>	<b>2</b>	<b>4</b>		<b>6</b>	<b>2</b>
<b>Violence sexuelle (endroit accessible au public)</b>		<b>Acc.</b>	3	3	1	6	4	5	5	1	2	10	3
<b>Tent.</b>					1								
<b>Total</b>		<b>2</b>	<b>3</b>	<b>3</b>	<b>2</b>	<b>6</b>	<b>4</b>	<b>5</b>	<b>5</b>	<b>1</b>	<b>2</b>	<b>10</b>	<b>3</b>
<b>Violence psychique (transport public)</b>		<b>Acc.</b>	9	5	7	8	12	11	5	7	5	7	11
<b>Total</b>		<b>2</b>	<b>9</b>	<b>5</b>	<b>7</b>	<b>8</b>	<b>12</b>	<b>11</b>	<b>5</b>	<b>7</b>	<b>5</b>	<b>7</b>	<b>11</b>
<b>Violence psychique (voie publique)</b>		<b>Acc.</b>	46	45	26	43	41	47	50	29	29	36	40
<b>Tent.</b>		1											
<b>Total</b>		<b>53</b>	<b>46</b>	<b>45</b>	<b>26</b>	<b>43</b>	<b>41</b>	<b>47</b>	<b>50</b>	<b>29</b>	<b>29</b>	<b>36</b>	<b>40</b>



**PH Violence dans l'espace public**

		2000	2013	2014	2015	2016	2017	2018	2019	2020	2021	2022	2023
Violence psychique (autre endroit public)	Acc.	6	4	6	5	6	5	7	2	5	4	9	5
	Total	6	4	6	5	6	5	7	2	5	4	9	5
Violence psychique (endroit accessible au public)	Acc.	29	20	12	17	20	28	20	18	16	14	12	20
	Tent.					1							
Total	Total	29	20	12	17	21	28	20	18	16	14	12	20
Vol à main armée (transport public)	Acc.	1					1					1	1
	Tent.												1
Total	Total	1					1					1	2
Vol à main armée (voie publique)	Acc.	7	3	3	1	3	5	1	4	3	1	2	1
	Tent.	4			1				1		1		1
Total	Total	11	3	3	2	3	5	1	5	3	2	2	2
Vol à main armée (autre endroit public)	Acc.	1		1	1	1			1				
	Tent.			1									
Total	Total	1		2	1	1			1				
Vol à main armée (endroit accessible au public)	Acc.	2		5	3	3	2	5	2	1	1	3	
	Tent.	3	1						1				1
Total	Total	5	1	5	3	3	2	5	3	1	1	3	1
Vol avec violence sans arme (transport public)	Acc.	5	8	2	6	6	3		1	3	4	2	3
	Tent.		1	2	2	2	2						
Total	Total	5	9	4	8	8	5		1	3	4	2	3
Vol avec violence sans arme (voie publique)	Acc.	16	29	23	36	20	17	9	3	5	9	10	6
	Tent.	5	5	2	5	5	2	3		1	1	2	2
Total	Total	21	34	25	41	25	19	12	3	6	10	12	8
Vol avec violence sans arme (autre endroit public)	Acc.	1	1	6	5	2	1	2	1	1		4	2
	Tent.											1	1
Total	Total	1	1	6	5	2	1	2	1	1		5	3



**PH Violence dans l'espace public**

		2000	2013	2014	2015	2016	2017	2018	2019	2020	2021	2022	2023
Vol avec violence sans arme (endr. acces. au pub.)	Acc.	5	9	4	4	7	6	4	4	4	4	3	5
	Tent.	3		1	3	1					1	2	
	<b>Total</b>	<b>8</b>	<b>9</b>	<b>5</b>	<b>7</b>	<b>8</b>	<b>6</b>	<b>4</b>	<b>4</b>	<b>4</b>	<b>5</b>	<b>5</b>	<b>5</b>

**PH Autre**

		2000	2013	2014	2015	2016	2017	2018	2019	2020	2021	2022	2023
Faux policiers	Acc.		2		2	1	1	1			2		
	Tent.		2				3		2				
	<b>Total</b>		<b>4</b>		<b>2</b>	<b>1</b>	<b>4</b>	<b>1</b>	<b>2</b>		<b>2</b>		

Terrorisme, extrémisme et radicalisme	Acc.						1			1			1
	<b>Total</b>						<b>1</b>			<b>1</b>			<b>1</b>

Cyberharcèlement	Acc.	23	22	18	12	51	53	47	38	36	28	30	20
	<b>Total</b>	<b>23</b>	<b>22</b>	<b>18</b>	<b>12</b>	<b>51</b>	<b>53</b>	<b>47</b>	<b>38</b>	<b>36</b>	<b>28</b>	<b>30</b>	<b>20</b>

Fraude à l'identité	Acc.	7	12	25	30	35	43	51	61	77	81	94	92
	Tent.		1		3	7	3	6	5	6	8	3	5
	<b>Total</b>	<b>7</b>	<b>13</b>	<b>25</b>	<b>33</b>	<b>42</b>	<b>46</b>	<b>57</b>	<b>66</b>	<b>83</b>	<b>89</b>	<b>97</b>	<b>97</b>

# ***STATISTIQUES POLICIERES DE CRIMINALITE***

---

*LIEU DE PERPETRATION: COMMUNE*

**Halle**

***ANNEXE IV: FAITS ENREGISTRES  
NON CRIMINELS***



Halle

Faits non criminels

Maladies / Décès / Disparition

	2000	2013	2014	2015	2016	2017	2018	2019	2020	2021	2022	2023
Suicide	18	11	15	3	8	2	5	7	7	4	5	4
Personne malade	3	20	24	21	22	25	26	31	27	31	15	27
Décès suspect	2	6	4	3	9	15	15	7	7	7	10	8
Décès naturel	5	13	4	6		1	2		1	2		
Disparition (personne disparue)	17	18	20	10	15	11	10	16	15	16	11	18
Accident (sauf roulage)	16	17	11	17	4	7	6	9	7	3	4	6
Sécurité des travailleurs (accident du travail)												2
Autres	4											
<b>Total</b>	<b>65</b>	<b>85</b>	<b>78</b>	<b>60</b>	<b>58</b>	<b>61</b>	<b>64</b>	<b>70</b>	<b>64</b>	<b>63</b>	<b>45</b>	<b>65</b>

Appels

	2000	2013	2014	2015	2016	2017	2018	2019	2020	2021	2022	2023
Alarme	2											
Appels	17	8	6	1	2		2	1	2		5	3
<b>Total</b>	<b>19</b>	<b>8</b>	<b>6</b>	<b>1</b>	<b>2</b>		<b>2</b>	<b>1</b>	<b>2</b>		<b>5</b>	<b>3</b>

Problèmes sociaux

	2000	2013	2014	2015	2016	2017	2018	2019	2020	2021	2022	2023
Différends familiaux	49	7	2	1	2	6	2	6	1	6	5	11
Différend (pas de coups)	14	3	5	3	2	2	2	3			4	
Affaire civile	12	5	2		1	1	2	3	1	1	2	2
Protection de la jeunesse	24	5	7	3	8	7	5	8	4	4	7	6
Autres	15	4	2	3	6	6	3	3	3	4	12	9
<b>Total</b>	<b>114</b>	<b>24</b>	<b>18</b>	<b>10</b>	<b>19</b>	<b>22</b>	<b>14</b>	<b>23</b>	<b>9</b>	<b>15</b>	<b>30</b>	<b>28</b>



### Catastrophes

	2000	2013	2014	2015	2016	2017	2018	2019	2020	2021	2022	2023
Fuite de gaz											1	
Eboulement	1											
Dégâts tempête		2	4	5	1	1					1	
Problèmes causés par l'eau	1											
<b>Total</b>	<b>2</b>	<b>2</b>	<b>4</b>	<b>5</b>	<b>1</b>	<b>1</b>					<b>2</b>	

### Ordre public

	2000	2013	2014	2015	2016	2017	2018	2019	2020	2021	2022	2023
Troubles	1	11	23	10	7	2	12	3	5	2	1	1
Autres			1									
<b>Total</b>	<b>1</b>	<b>11</b>	<b>24</b>	<b>10</b>	<b>7</b>	<b>2</b>	<b>12</b>	<b>3</b>	<b>5</b>	<b>2</b>	<b>1</b>	<b>1</b>

### Agissements suspects

	2000	2013	2014	2015	2016	2017	2018	2019	2020	2021	2022	2023
	35	1	1	1	6	1		1	2	1	4	2
<b>Total</b>	<b>35</b>	<b>1</b>	<b>1</b>	<b>1</b>	<b>6</b>	<b>1</b>		<b>1</b>	<b>2</b>	<b>1</b>	<b>4</b>	<b>2</b>

### Objets trouvés

	2000	2013	2014	2015	2016	2017	2018	2019	2020	2021	2022	2023
	2			1	1		1		2			
<b>Total</b>	<b>2</b>			<b>1</b>	<b>1</b>		<b>1</b>		<b>2</b>			





**Objets perdus**

	2000	2013	2014	2015	2016	2017	2018	2019	2020	2021	2022	2023
	65	1.387	1.342	1.314	811	736	771	776	571	656	675	736
<b>Total</b>	<b>65</b>	<b>1.387</b>	<b>1.342</b>	<b>1.314</b>	<b>811</b>	<b>736</b>	<b>771</b>	<b>776</b>	<b>571</b>	<b>656</b>	<b>675</b>	<b>736</b>

**Autres non-infractions**

	2000	2013	2014	2015	2016	2017	2018	2019	2020	2021	2022	2023
Ordonnance de capture								1			1	
Non-respect des conditions	1	1	2		1		1	1	5	2	2	11
Procès-verbal d'information	61	16	19	10	7	6	7	11	5	14	9	19
Notification		114	84	143	71	111	175	197	127	172	216	257
Dégradation involontaire câbles (non-télécom)		5	4	4	4	2		3	1		1	2
Demande signalement surveillance électronique								1		5	14	19
Fonction de contrôle armes		2				1				1	2	2
Non spécifié										1		
Autres non infractions	15											
<b>Total</b>	<b>77</b>	<b>138</b>	<b>109</b>	<b>157</b>	<b>83</b>	<b>120</b>	<b>183</b>	<b>214</b>	<b>138</b>	<b>195</b>	<b>245</b>	<b>310</b>