

# ***STATISTIQUES POLICIERES DE CRIMINALITE***

---

*LIEU DE PERPETRATION: COMMUNE*

**Grimbergen**

**2000 - 2023**

*Police fédérale - DGRIDRIIBIPOL*

# ***STATISTIQUES POLICIERES DE CRIMINALITE***

---

***LIEU DE PERPETRATION: COMMUNE***

**Grimbergen**

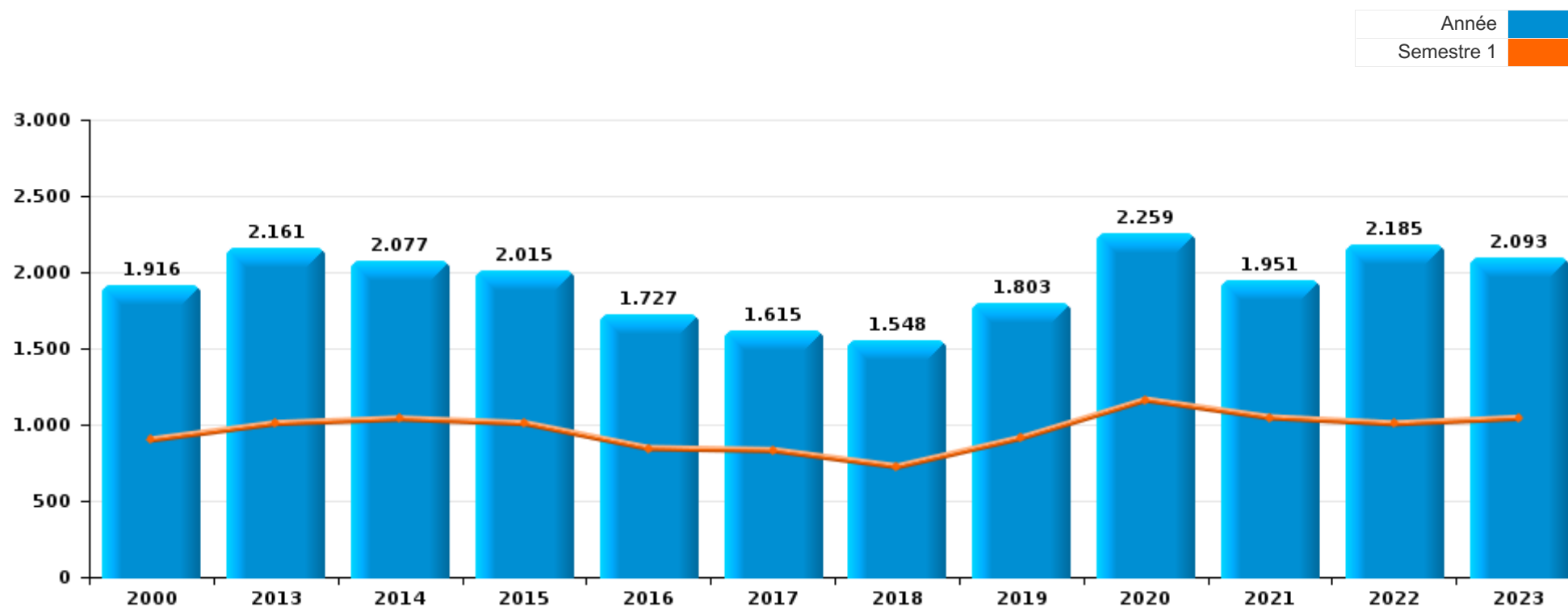
***PARTIE I : INFRACTIONS JUDICIAIRES***

## CRIMINALITE ENREGISTREE COMMISE AU NIVEAU DE LA COMMUNE



### Grimbergen

	2000	2013	2014	2015	2016	2017	2018	2019	2020	2021	2022	2023
Nombre total des délits	1.916	2.161	2.077	2.015	1.727	1.615	1.548	1.803	2.259	1.951	2.185	2.093





Grimbergen

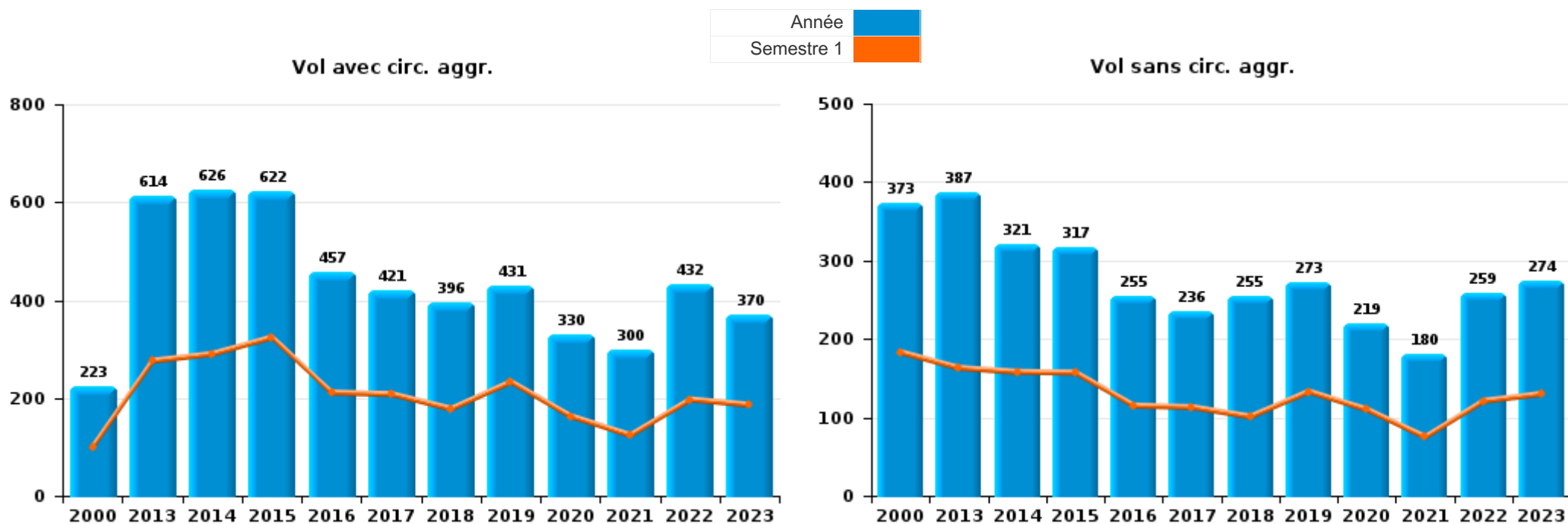
	2000	2013	2014	2015	2016	2017	2018	2019	2020	2021	2022	2023
Vol et extorsion	902	1.008	952	947	718	665	663	717	568	488	710	652
Dégradation de la propriété	206	228	204	217	167	161	175	192	162	166	209	163
Fraude	121	110	120	106	103	106	136	179	255	238	273	236
Infr. contre l'intégrité physique	129	194	147	144	129	125	120	130	130	146	201	162
Drogues	152	55	60	60	63	65	51	69	62	72	127	132
Santé publique						1			579	230		
Protection de la jeunesse	3	15	14	32	57	53	46	69	90	140	123	138
Infr. contre la sécurité publique	76	73	68	60	55	50	58	76	44	69	69	78
Infr. contre autres valeurs morales et sentiments	31	66	52	50	61	52	44	41	65	63	77	88
Législation sur les étrangers	60	67	76	82	66	55	36	22	31	44	49	95
Criminalité informatique		49	36	33	45	55	44	82	67	52	100	114
Infr. contre la foi publique	37	34	40	55	54	45	30	58	52	45	55	71
Registre de population		100	147	94	60	61	14	14	7	4	2	11
Infr. contre les moeurs	14	27	15	25	28	17	27	23	16	43	35	31
Ivresse et alcool	7	33	27	25	26	18	19	29	30	28	42	17
Armes et explosifs	38	27	28	22	8	16	13	23	26	37	19	28
Environnement	54	15	17	10	12	13	8	14	11	22	23	22
Infr. contre la famille	28	22	22	4	20	8	20	8	13	8	22	9
Infr. contre l'autorité publique	9	16	19	18	13	12	12	15	18	12	10	10
Code pénal social		2	4	3	7	4	3	12	19	13	10	5
Protection de la personne	14	4	8	7	9	2		3	3	8	6	6
Autres lois spéciales	9	2	2	1	3	4	6	6	2	8	8	10
Infr. contre la liberté individuelle		8	3	1	3	5	8	6	2	6	9	3
Infr. relative au statut juridique de l'enfant	1	2	5	7	4	7	5	5	2	4	3	5
Protection des revenus publics			2	6	9	9	5	3	2	2		1
Travail	4	2	6	1	4	3	3	2			1	2
Contravention Code pénal	15											
Carte d'identité	1	1		2	1			2		2		
Législation économique		1	1	1			1		2			1
Exercice illégal de l'autorité publique	2										1	2
Traite des êtres humains			1	1				1			1	1
Hormones et dopage				1	1	1		1				
Pratiques commerciales					1	1	1			1		
Infr. contre la Sécurité de l'Etat			1			1						
Marchand de sommeil								1	1			
Code pénal militaire et milice	1											
Loi du football	1											
Sécurité privée	1											
<b>Sous-total</b>	<b>1.916</b>	<b>2.161</b>	<b>2.077</b>	<b>2.015</b>	<b>1.727</b>	<b>1.615</b>	<b>1.548</b>	<b>1.803</b>	<b>2.259</b>	<b>1.951</b>	<b>2.185</b>	<b>2.093</b>
<b>Contravention règlement policier local</b>			2	2	1	1	1	1	2	35	27	20
<b>Sous-total</b>			<b>2</b>	<b>2</b>	<b>1</b>	<b>1</b>	<b>1</b>	<b>1</b>	<b>2</b>	<b>35</b>	<b>27</b>	<b>20</b>
<b>Total</b>	<b>1.916</b>	<b>2.161</b>	<b>2.079</b>	<b>2.017</b>	<b>1.728</b>	<b>1.616</b>	<b>1.549</b>	<b>1.804</b>	<b>2.261</b>	<b>1.986</b>	<b>2.212</b>	<b>2.113</b>



I.1. Catégorie des infractions : Vol et extorsion (top 5 des infractions au niveau national 2023)

Grimbergen

	2000	2013	2014	2015	2016	2017	2018	2019	2020	2021	2022	2023
Vol avec circ. aggr.	223	614	626	622	457	421	396	431	330	300	432	370
Vol sans circ. aggr.	373	387	321	317	255	236	255	273	219	180	259	274
Vol non spécifié	306	2			2	2	2	2	1		3	1
Extorsion		5	5	8	4	6	10	11	18	8	16	7
<b>Total</b>	<b>902</b>	<b>1.008</b>	<b>952</b>	<b>947</b>	<b>718</b>	<b>665</b>	<b>663</b>	<b>717</b>	<b>568</b>	<b>488</b>	<b>710</b>	<b>652</b>

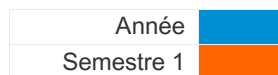




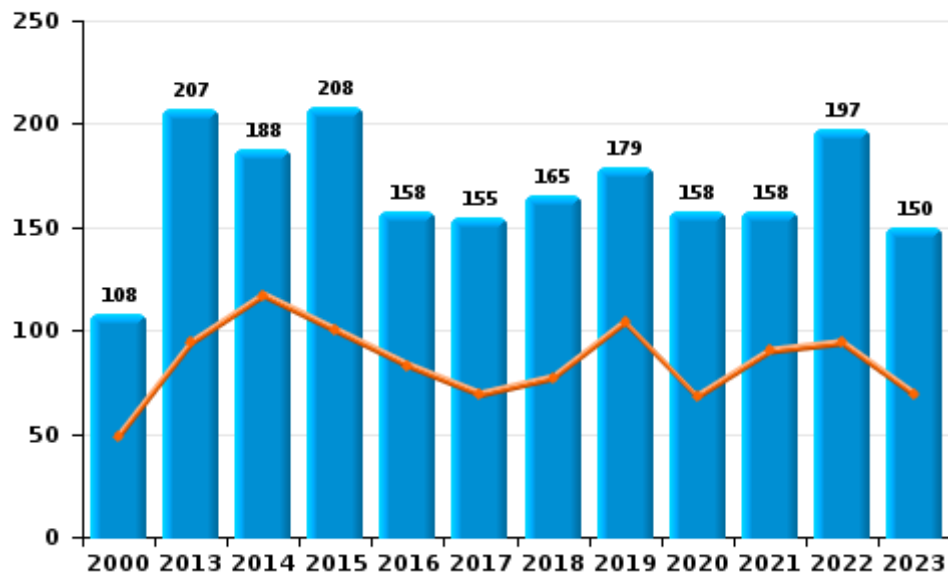
I.2. Catégorie des infractions : Dégradation de la propriété (top 5 des infractions au niveau national 2023)

Grimbergen

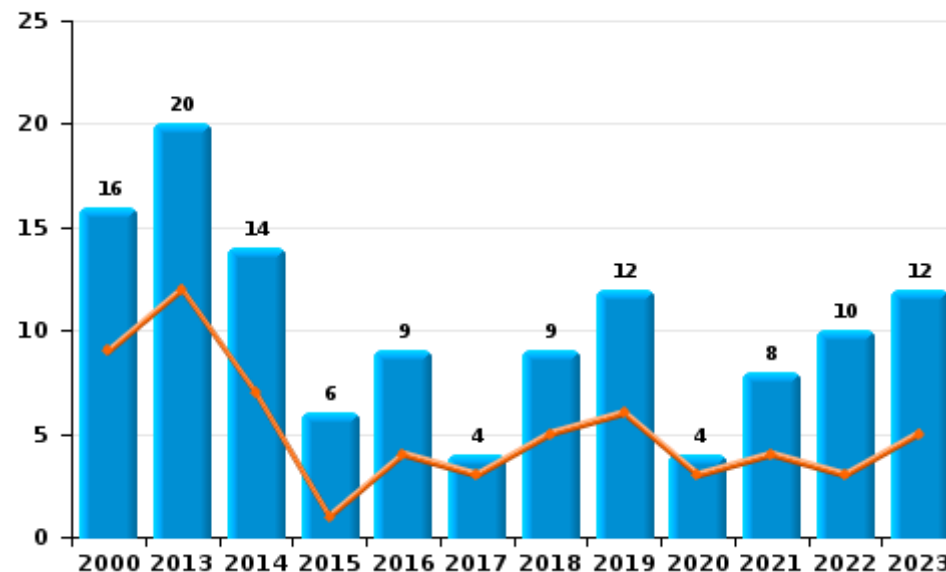
	2000	2013	2014	2015	2016	2017	2018	2019	2020	2021	2022	2023
Vandalisme	108	207	188	208	158	155	165	179	158	158	197	150
Destruction, dénaturation, dégradation	82	1	2	3		2	1	1			1	1
Incendie involontaire	12	13	10	4	4	3	7	5	2	5	8	3
Incendie volontaire	4	7	4	2	5	1	2	7	2	3	2	9
Destruction par explosion volontaire											1	
<b>Total</b>	<b>206</b>	<b>228</b>	<b>204</b>	<b>217</b>	<b>167</b>	<b>161</b>	<b>175</b>	<b>192</b>	<b>162</b>	<b>166</b>	<b>209</b>	<b>163</b>



Vandalisme



Incendie

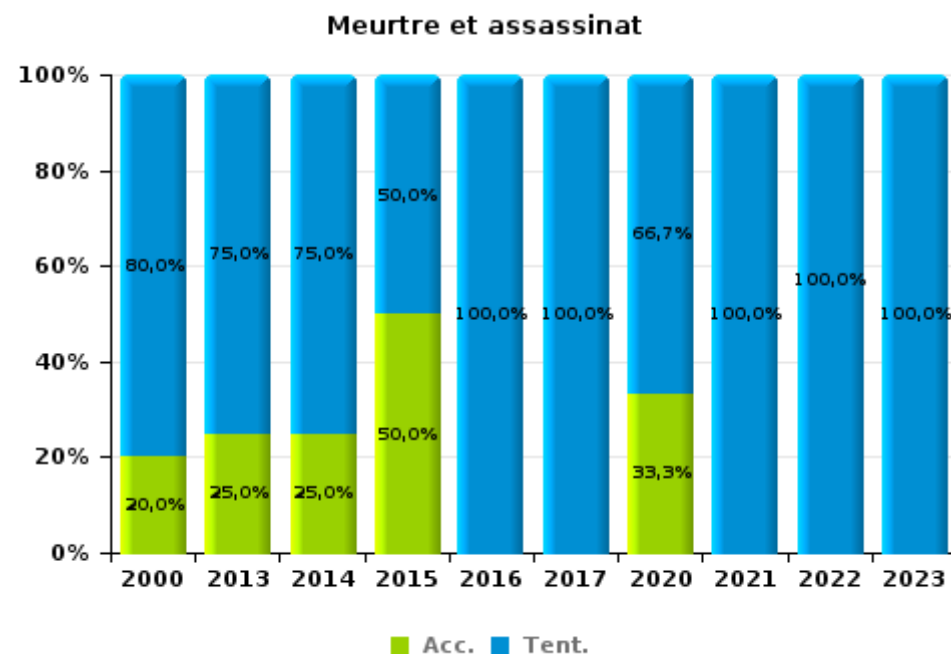
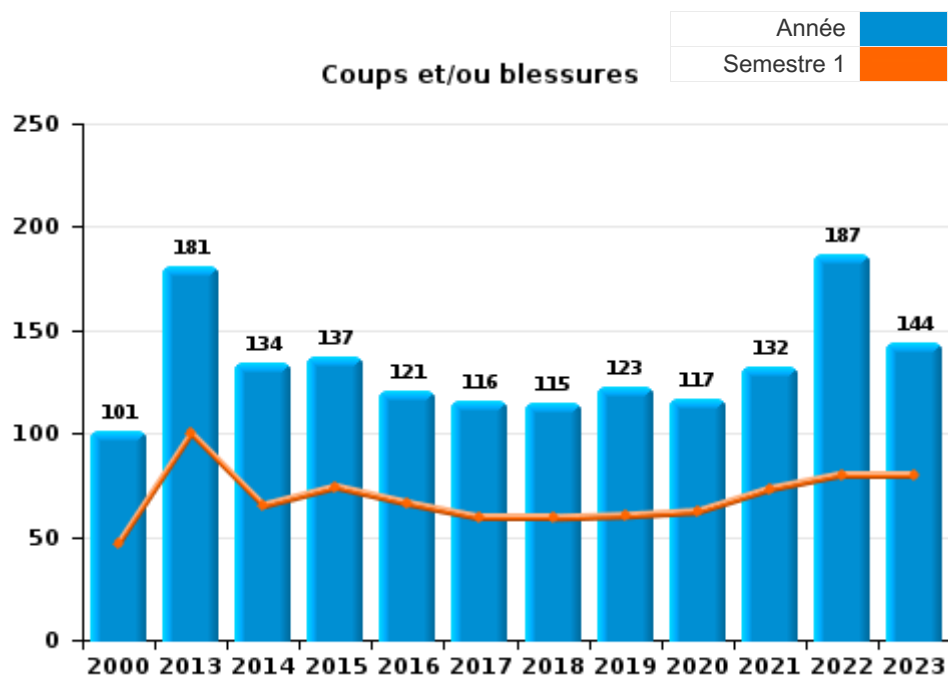




I.3. Catégorie des infractions : Infr. contre l'intégrité physique (top 5 des infractions au niveau national 2023)

Grimbergen

	2000	2013	2014	2015	2016	2017	2018	2019	2020	2021	2022	2023
Coups et/ou blessures	101	181	134	137	121	116	115	123	117	132	187	144
Autres	23	9	9	5	5	7	5	7	7	11	12	17
Meurtre et assassinat	5	4	4	2	3	2			6	3	2	1
<b>Total</b>	<b>129</b>	<b>194</b>	<b>147</b>	<b>144</b>	<b>129</b>	<b>125</b>	<b>120</b>	<b>130</b>	<b>130</b>	<b>146</b>	<b>201</b>	<b>162</b>





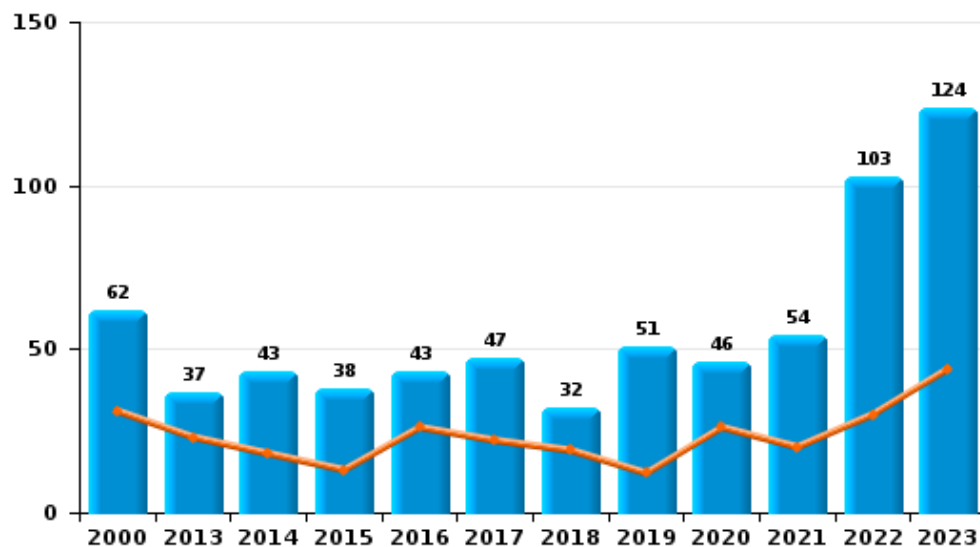
I.4. Catégorie des infractions : Drogues (top 5 des infractions au niveau national 2023)

Grimbergen

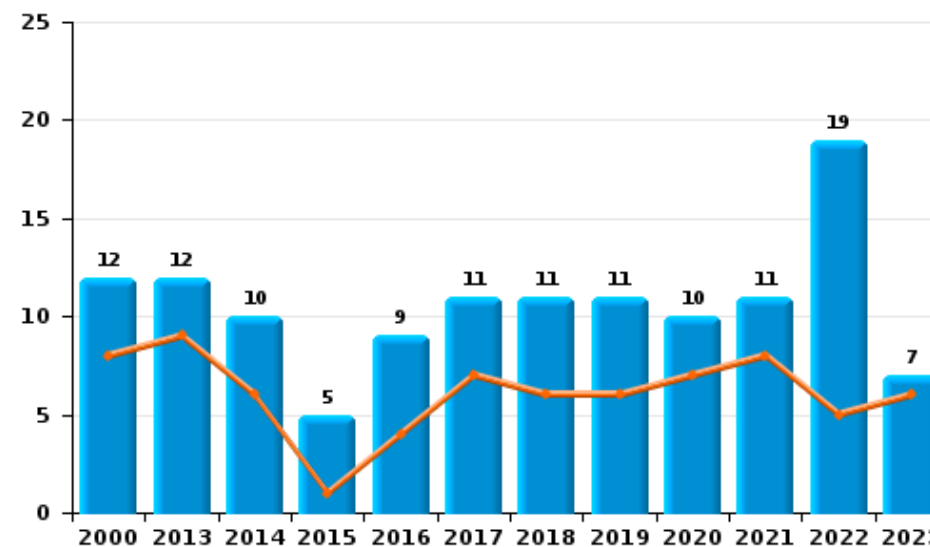
	2000	2013	2014	2015	2016	2017	2018	2019	2020	2021	2022	2023
Détention	62	37	43	38	43	47	32	51	46	54	103	124
Commerce	12	12	10	5	9	11	11	11	10	11	19	7
Usage	58	2		2	4	2		5	1		3	1
Fabrication		3	2	4	5	4	4	2	4	7	2	
Importation et exportation	20	1	4	2	2		3		1			
Autres			1	9		1	1					
<b>Total</b>	<b>152</b>	<b>55</b>	<b>60</b>	<b>60</b>	<b>63</b>	<b>65</b>	<b>51</b>	<b>69</b>	<b>62</b>	<b>72</b>	<b>127</b>	<b>132</b>



Détention



Commerce







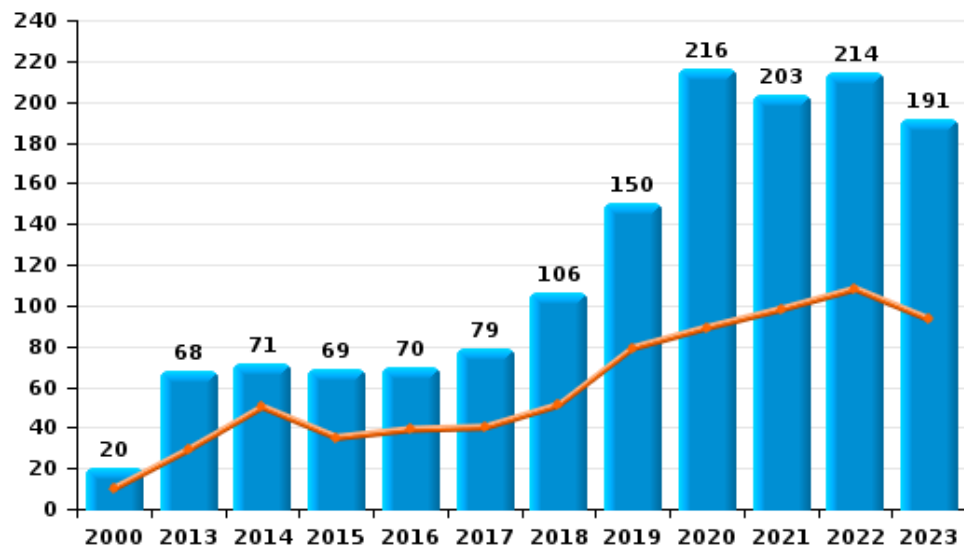
I.5. Catégorie des infractions : Fraude (top 5 des infractions au niveau national 2023)

Grimbergen

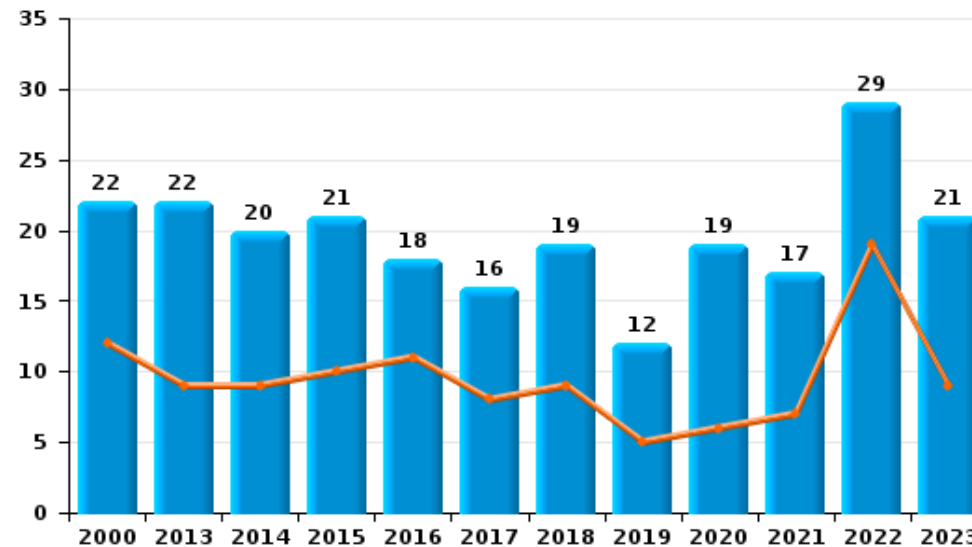
	2000	2013	2014	2015	2016	2017	2018	2019	2020	2021	2022	2023
Escroquerie	20	68	71	69	70	79	106	150	216	203	214	191
Abus de confiance et infr. apparentées	22	22	20	21	18	16	19	12	19	17	29	21
Détournement et destruction frauduleuse	41	5	8	8	6	3	1	5	5	6	12	11
Fraudes: Autres	11	5	10	2	5	5	3	8	12	8	10	7
Recel	7	5	7	5	3	2	4	2	1	2	3	4
Grivèlerie	20	2	4		1	1	2	1		2	1	
Infr. liées à l'insolvabilité		3		1			1	1	2		4	2
<b>Total</b>	<b>121</b>	<b>110</b>	<b>120</b>	<b>106</b>	<b>103</b>	<b>106</b>	<b>136</b>	<b>179</b>	<b>255</b>	<b>238</b>	<b>273</b>	<b>236</b>



Escroquerie



Abus de confiance et infr. apparentées



# ***STATISTIQUES POLICIERES DE CRIMINALITE***

---

***LIEU DE PERPETRATION: COMMUNE***

**Grimbergen**

***PARTIE II : FIGURES CRIMINELLES / PHENOMENES***



Grimbergen

FC Vol moyen de transport

	2000	2013	2014	2015	2016	2017	2018	2019	2020	2021	2022	2023
Vol de voiture	88	34	22	23	25	31	27	20	12	19	23	29
Vol de moto		1	1	3	3			2	3	1	2	
Carjacking	6	1	1		2	1			1		2	
Homejacking	5					1		1			1	
Vol dans les garages	10	6	1	1	1	2	1	1			2	1
Vol de vélomoteur	10	1	4	3	3	3	3	4	1	2	4	4
Vol de vélo	53	43	43	62	36	41	58	56	33	27	46	73

FC Cambriolage

	2000	2013	2014	2015	2016	2017	2018	2019	2020	2021	2022	2023
Cambriolage dans habitation	265	298	332	347	265	188	260	240	183	175	264	204
Cambriolage ds entreprise ou commerce	47	43	54	50	34	29	26	20	18	19	35	27
Cambriolage ds service public ou bâtiment administ	7	13	7	10	10	5	4	8	6	2	4	7
Vol au bélier			1	1								
Cambriolage dans bâtiment (total)	315	354	393	407	309	221	290	268	207	196	303	238



**FC Vol autre**

	2000	2013	2014	2015	2016	2017	2018	2019	2020	2021	2022	2023
<b>Vol à main armée</b>	16	7	6	14	6	8	7	3		7	8	7
<b>Vol avec violence sans arme</b>	24	26	28	30	30	30	23	25	44	18	23	22
<b>Vol dans ou sur un véhicule</b>	153	217	205	149	101	156	81	103	102	66	91	91
<b>Sacjacking dans une voiture</b>			1	1								
<b>Vol d'armes et explosifs</b>	4	2	5	6	6	2	3	1	2	3	3	
<b>Steaming</b>		1			1							
<b>Arrachage de sac à main</b>	4	2	1	3	2		1		7			1
<b>Vol à l'arraché</b>	6	5	4	12	7	17	7	6	16	5	8	5
<b>Vol à la tire</b>	54	56	44	45	22	17	20	26	10	12	27	27
<b>Vol à l'étalage</b>	25	47	48	41	34	24	30	22	27	32	55	51
<b>Vol par ruse</b>	25	27	16	11	16	17	9	27	11	13	15	4
<b>Vol de métaux</b>		6	2	3	5	9	3	1		4	8	4
<b>Vol sur les chantiers</b>	4	10	4	15	6	5	12	12	9	6	10	7
<b>Home-invasion</b>		1	1			1	1		1	1		2
<b>Vol d'animaux</b>			2	1	1			1	2		2	1
<b>Vol de cargaison</b>		2	9	2	1	2	1				6	1

**Criminalité ICT**

	2000	2013	2014	2015	2016	2017	2018	2019	2020	2021	2022	2023
<b>Fraude de cartes de paiements</b>	1	24	14	12	20	20	24	44	17	12	28	40
<b>Phishing</b>			1					1	6	6	2	4
<b>Ransomware</b>						1	4	5	1	1	1	1
<b>Shouldersurfing</b>		2	3	4	2	7	6	12	4	4	5	3
<b>Skimming</b>		5	1	1		1	2	4		2	4	



**FC Autre**

	2000	2013	2014	2015	2016	2017	2018	2019	2020	2021	2022	2023
Violence contre les métiers d'intérêt général	3	5	1	6	4	4	3	6	3	3	6	2
Viol collectif				1				1				
Graffiti	3	8	24	8	6	7	1	1	3	4	4	3
Dégradation de voiture	39	105	88	112	88	90	105	109	84	64	101	82
Rixe au couteau				2	1		1		1	2		

**PH Violence intrafamiliale (VIF)**

	2000	2013	2014	2015	2016	2017	2018	2019	2020	2021	2022	2023
VIF: physique, dans le couple	6	68	60	57	46	38	35	41	44	52	73	59
VIF: physique, envers des descendants	3	10	5	7	3	8	14	7	3	12	8	12
VIF: physique, envers d'autres membres	25	12	16	11	10	9	5	6	5	13	10	7

VIF: sexuelle, dans le couple				1							1	
VIF: sexuelle, envers des descendants	1	2		2		1	1			2		
VIF: sexuelle, envers d'autres membres		1										

VIF: psychique, dans le couple	18	30	20	14	26	15	27	14	11	19	31	17
VIF: psychique, envers des descendants		1				2			1	1	1	
VIF: psychique, envers d'autres membres		1	1		1	2			1	1	1	

VIF: économique, dans le couple		2		2	2			1			2	1
VIF: économique, envers des descendants	3											
VIF: économique, envers d'autres membres	14	1	12	2	3	1	3		4	2	3	2

**PH Hormones et dopage**

	2000	2013	2014	2015	2016	2017	2018	2019	2020	2021	2022	2023
Dopage humain				2	1	1		1				
Engraissement illégal								1				



PH Drogues

	2000	2013	2014	2015	2016	2017	2018	2019	2020	2021	2022	2023
Vente de cocaïne			2	1	1		3	3	2		1	
Import-export de cocaïne					2		3		1			
Production de drogues synthétiques				1								
Import-export de drogues synthétiques	1		1	1								
Vente de drogues synthétiques	2	2	1				2	2	1	1	2	
Production de cannabis (culture)					2	2	2	2	1	4	1	
Vente de cannabis en grande quantité										1	1	

PH Trafic d'armes

	2000	2013	2014	2015	2016	2017	2018	2019	2020	2021	2022	2023
Commerce et production d'arme à feu et mun.		2				1				2		
Commerce et production d'arme non à feu									1			

PH Traite des êtres humains

	2000	2013	2014	2015	2016	2017	2018	2019	2020	2021	2022	2023
TEH - exploitation économique	8		1	1				1			1	1
TEH - exploitation sexuelle	1			1							1	



**PH Violence dans l'espace public**

	2000	2013	2014	2015	2016	2017	2018	2019	2020	2021	2022	2023
Violence physique (transport public)					2	2	1					3
Violence physique (voie publique)	42	45	30	37	32	36	35	39	35	32	48	32
Violence physique (autre endroit public)	2	5	1	1	1	1	1		5	3	3	2
Violence physique (endroit accessible au public)	16	22	13	16	13	14	17	27	17	11	23	15
Violence sexuelle (transport public)					1		2			1		
Violence sexuelle (voie publique)	3	3	4	7	1	2	4	1	1	4	4	2
Violence sexuelle (autre endroit public)		1	1			2	1			2	2	
Violence sexuelle (endroit accessible au public)	4	4	1	1	7	2	9		3	3	8	7
Violence psychique (transport public)			1		2		1	2			3	1
Violence psychique (voie publique)	23	18	14	18	27	28	23	26	21	32	32	42
Violence psychique (autre endroit public)	1	1	1	2	2		2	2	3	1	4	4
Violence psychique (endroit accessible au public)	18	12	11	14	9	10	9	11	17	14	11	16
Vol à main armée (voie publique)	1	2	1			3	2	1		4	3	2
Vol à main armée (autre endroit public)											1	
Vol à main armée (endroit accessible au public)	7	4	1	12	4	1	3	1		2	3	2
Vol avec violence sans arme (transport public)					1	1						
Vol avec violence sans arme (voie publique)	13	15	14	16	16	19	9	7	23	6	10	6
Vol avec violence sans arme (autre endroit public)			1	2	1				2		2	
Vol avec violence sans arme (endr. acces. au pub.)	5	2	5	4	7	2	4	4	2	2		4

**PH Autre**

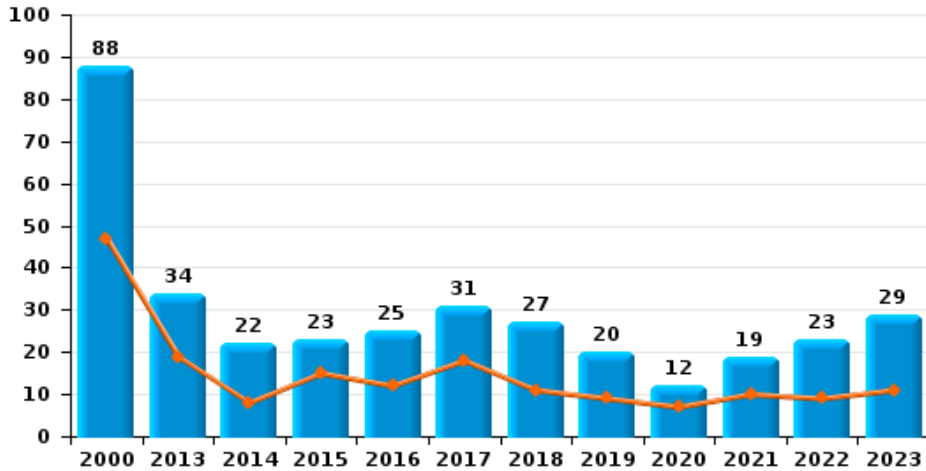
	2000	2013	2014	2015	2016	2017	2018	2019	2020	2021	2022	2023
Faux policiers	1	5	2				2	1				
Terrorisme, extrémisme et radicalisme			1			1	1	3				
Cyberharcèlement	6	19	20	21	12	14	10	20	18	35	29	23
Fraude à l'identité	9	16	24	24	31	18	20	38	43	33	40	41



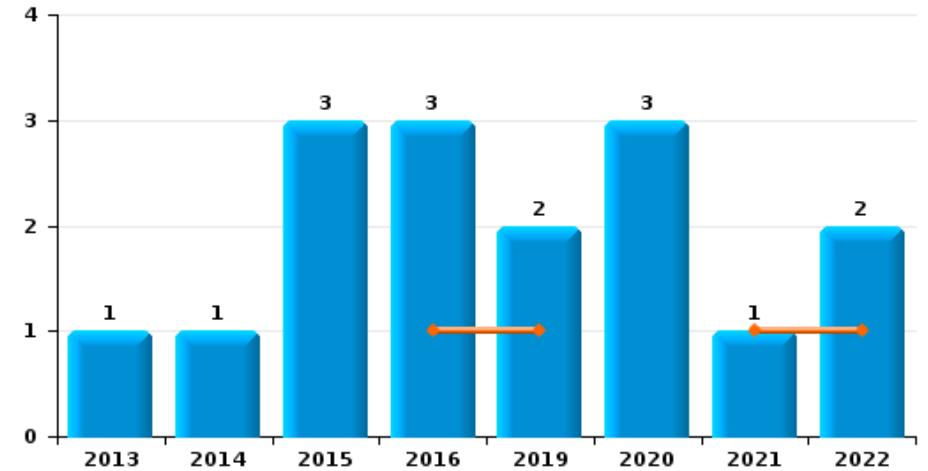
**Grimbergen**

Année	<span style="color: blue;">■</span>
Semestre 1	<span style="color: orange;">■</span>

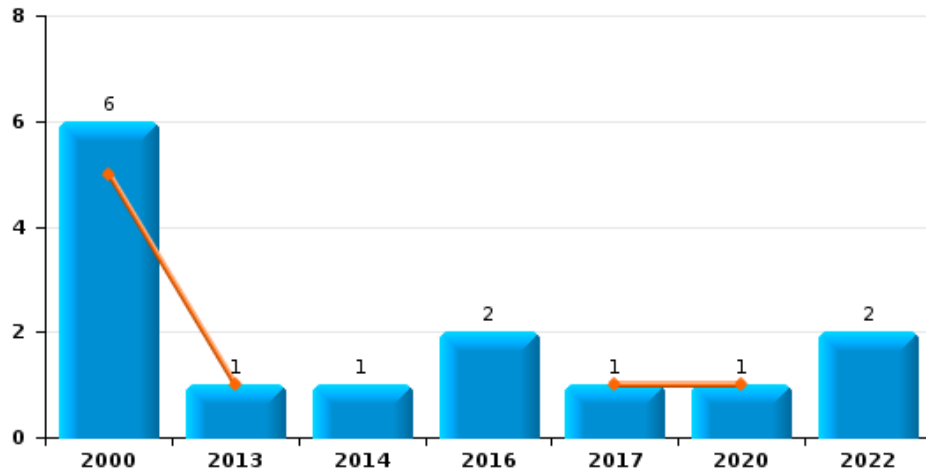
**Vol de voiture**



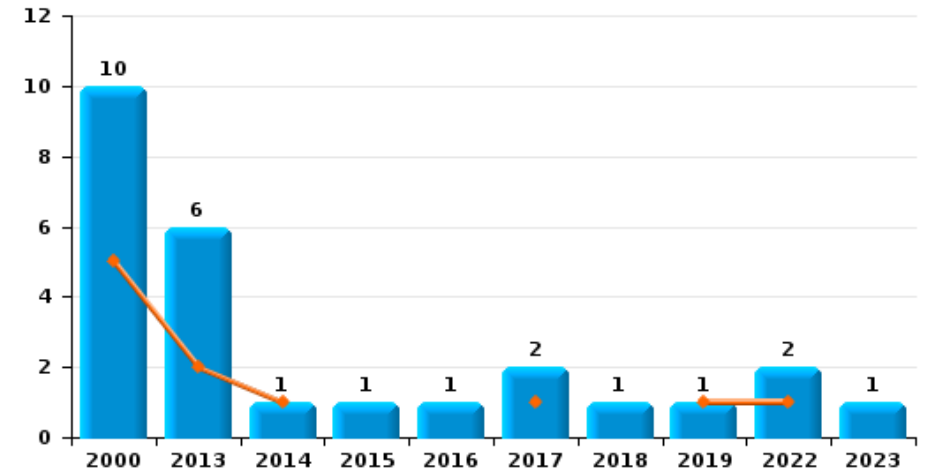
**Vol de moto**



**Carjacking**



**Vol dans les garages**



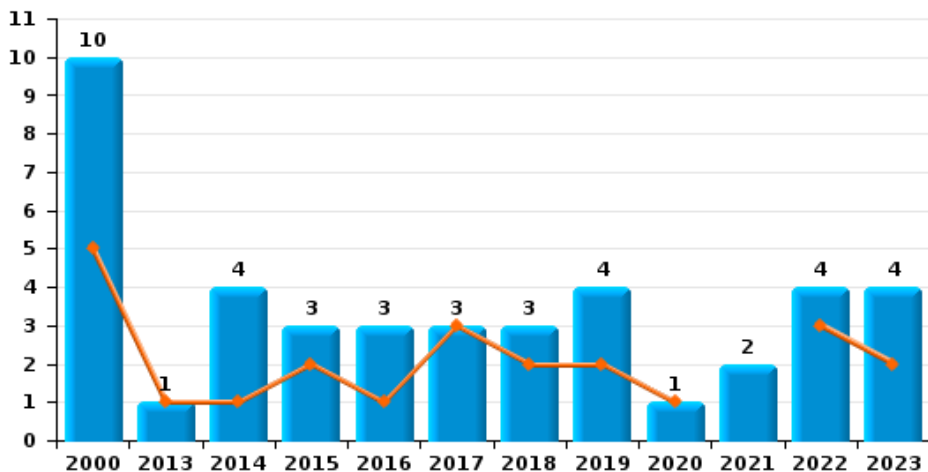




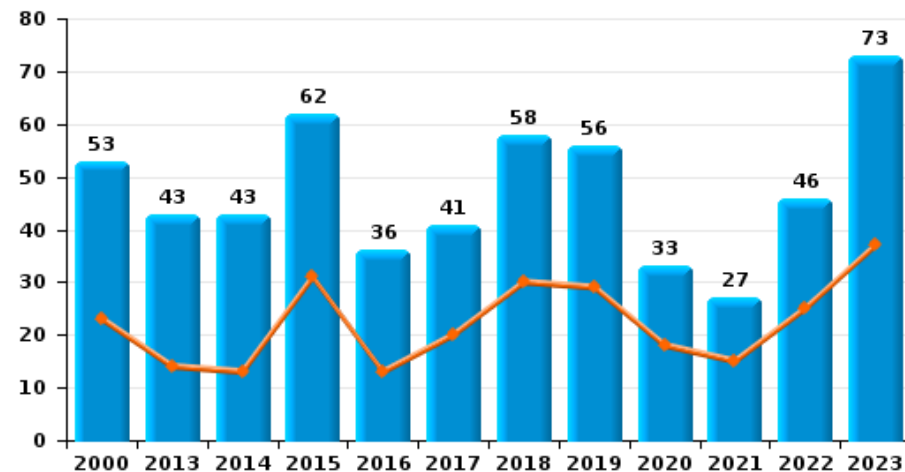
**Grimbergen**

Année ■  
Semestre 1 ■

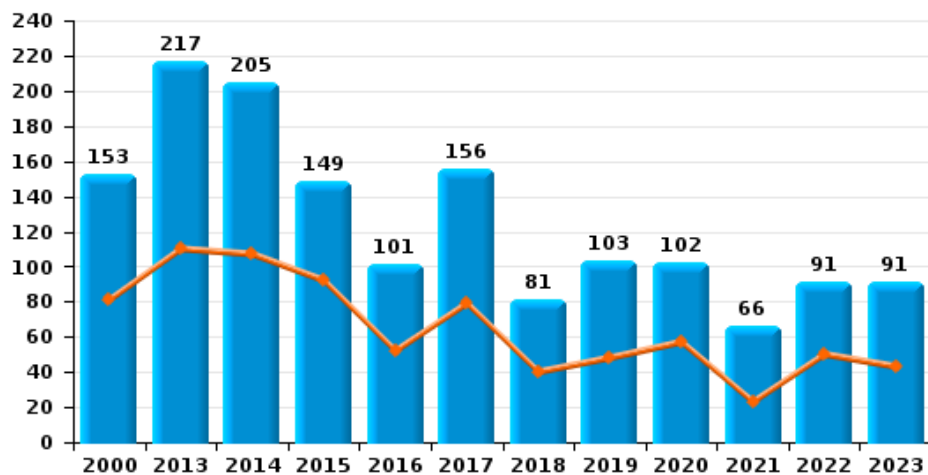
**Vol de vélomoteur**



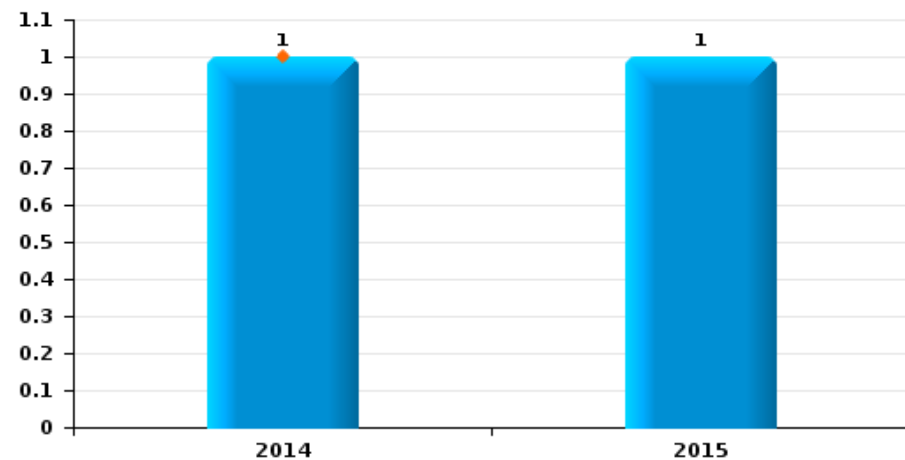
**Vol de vélo**



**Vol dans ou sur un véhicule**



**Sacjacking dans une voiture**

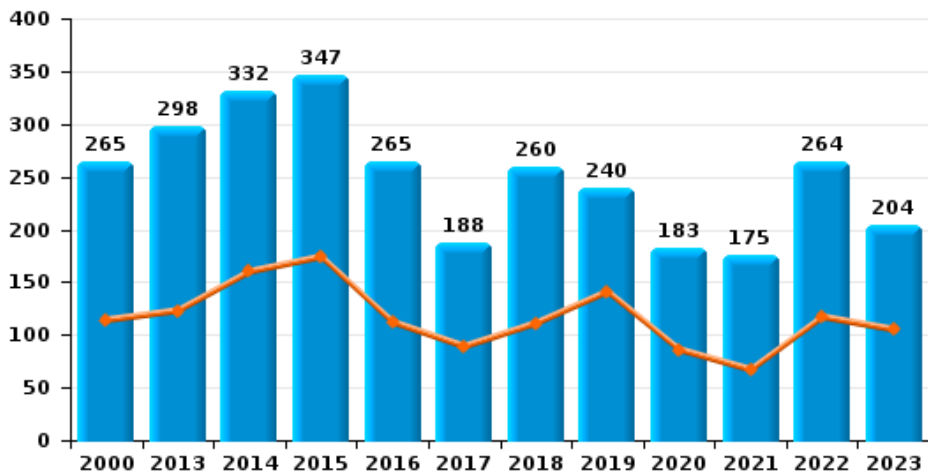




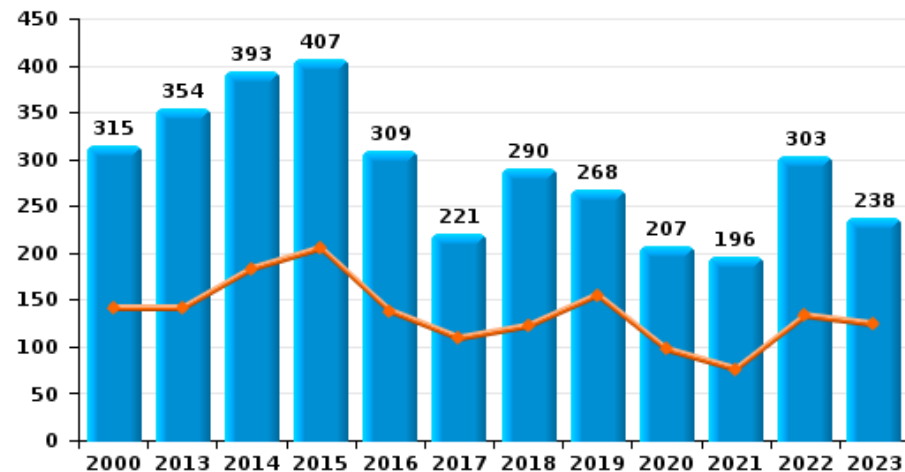
**Grimbergen**

Année ■  
Semestre 1 ■

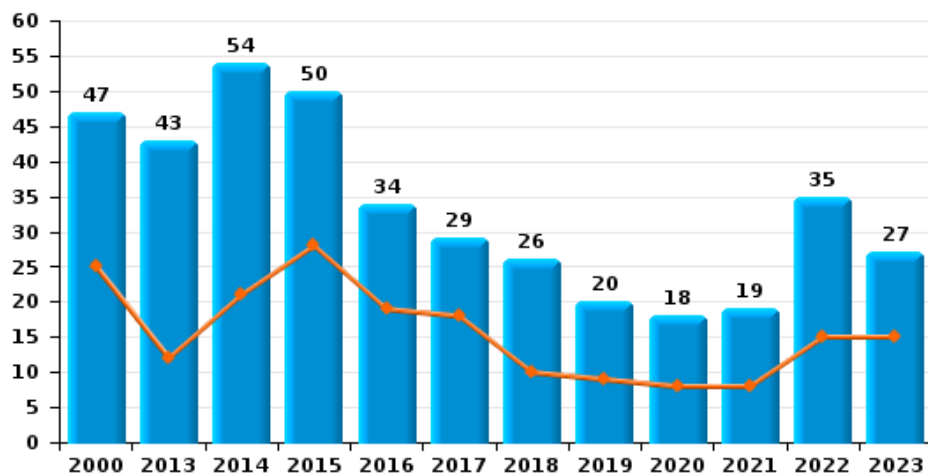
**Cambriolage dans habitation**



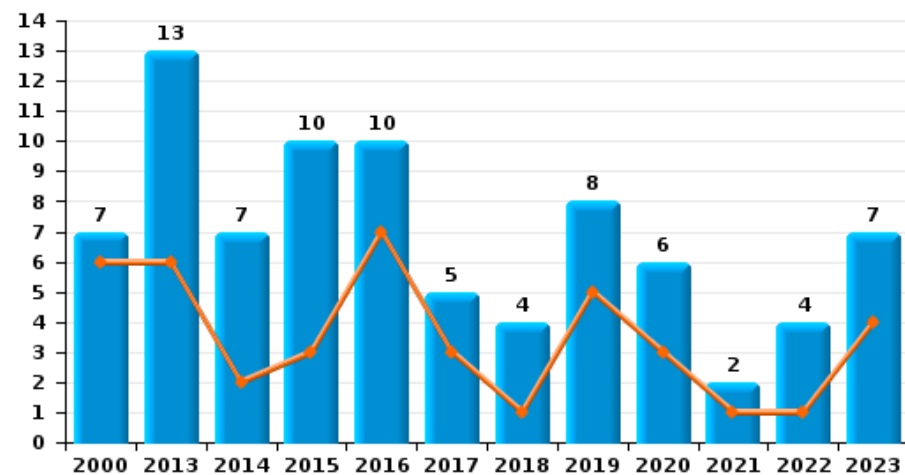
**Cambriolage dans bâtiment (total)**



**Cambriolage ds entreprise ou commerce**



**Cambriolage ds service public ou bâtiment administratif**

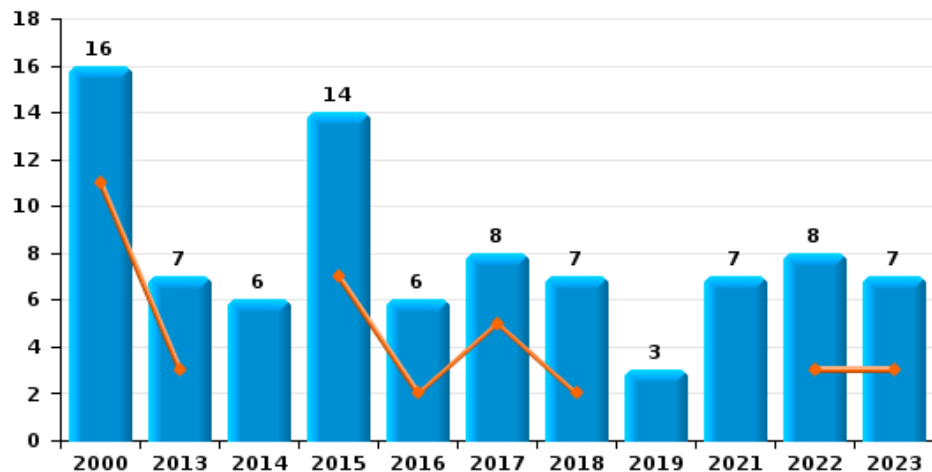




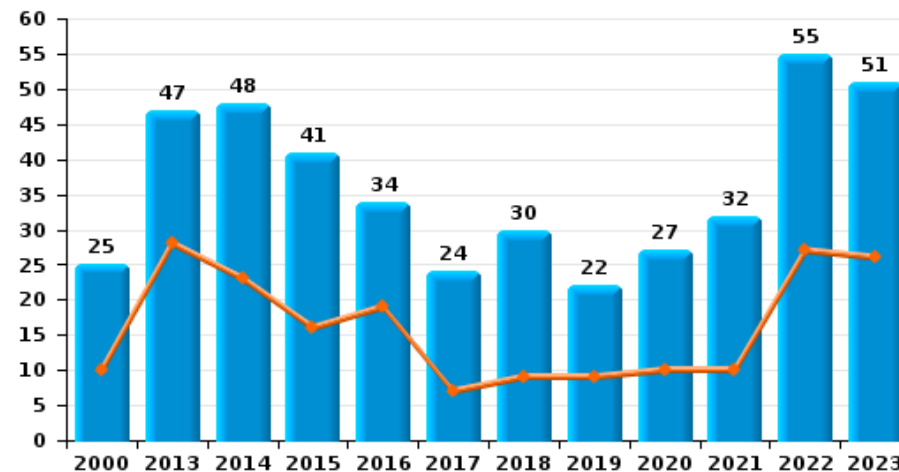
**Grimbergen**

Année ■  
Semestre 1 ■

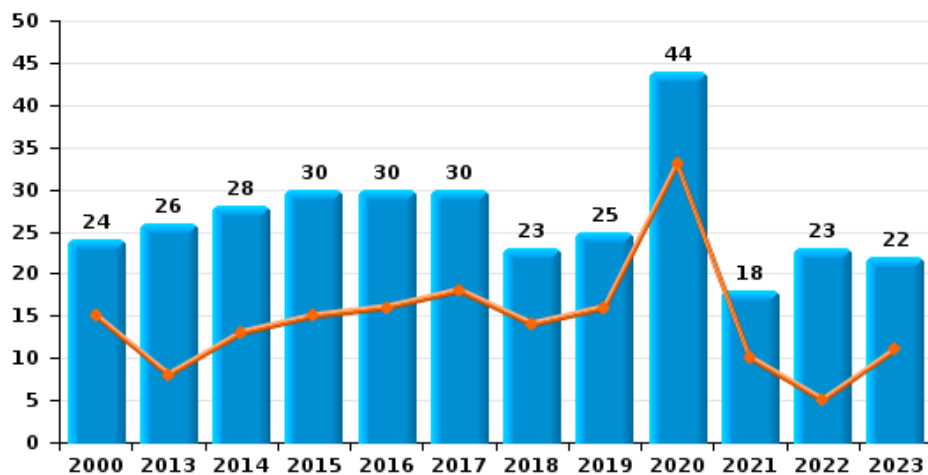
**Vol à main armée**



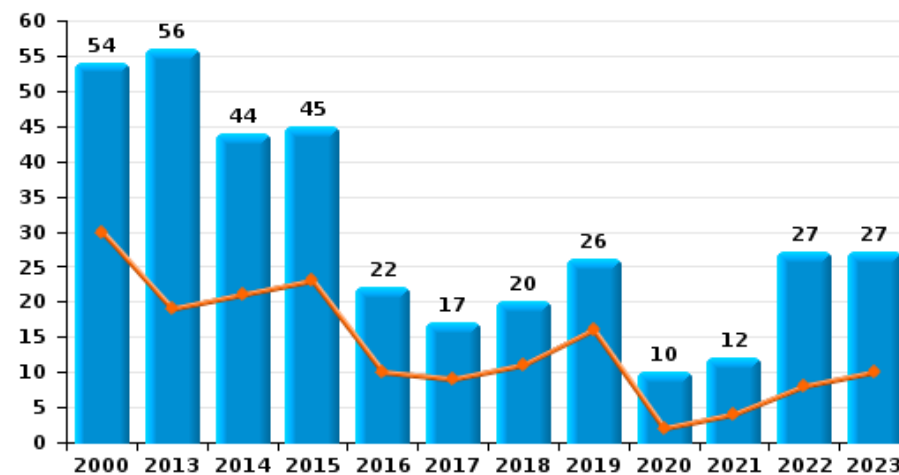
**Vol à l'étalage**



**Vol avec violence sans arme**



**Vol à la tire**

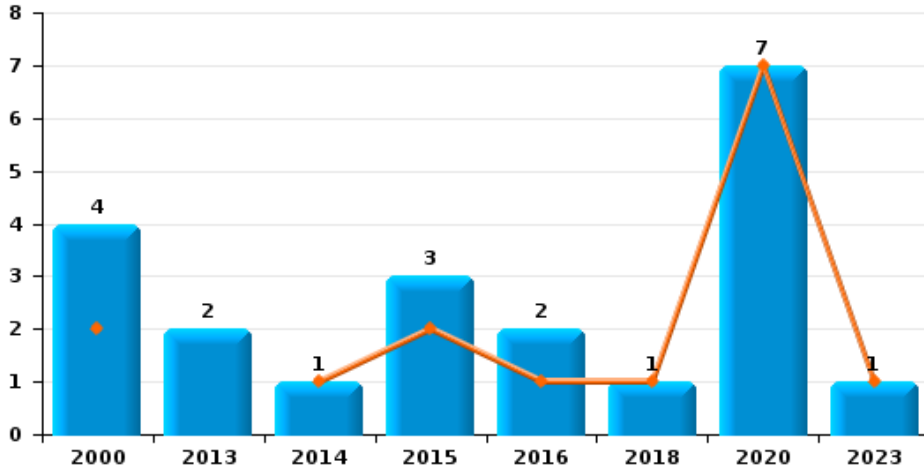




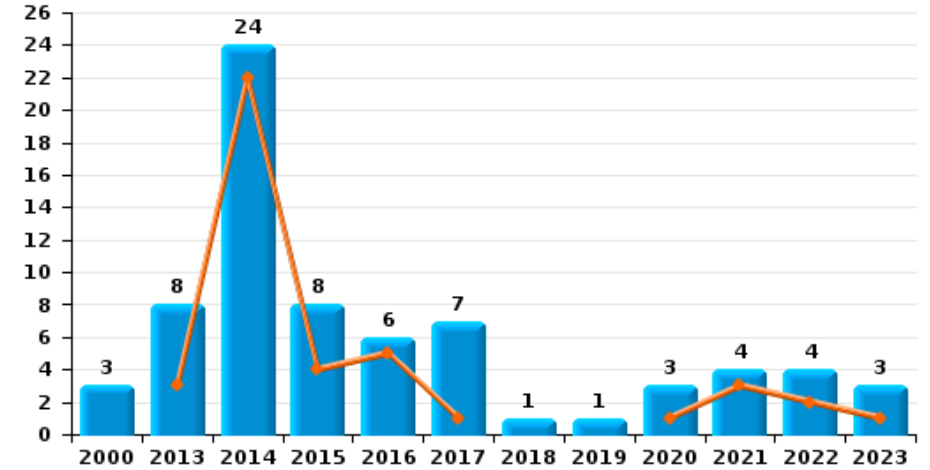
**Grimbergen**

Année ■  
Semestre 1 ■

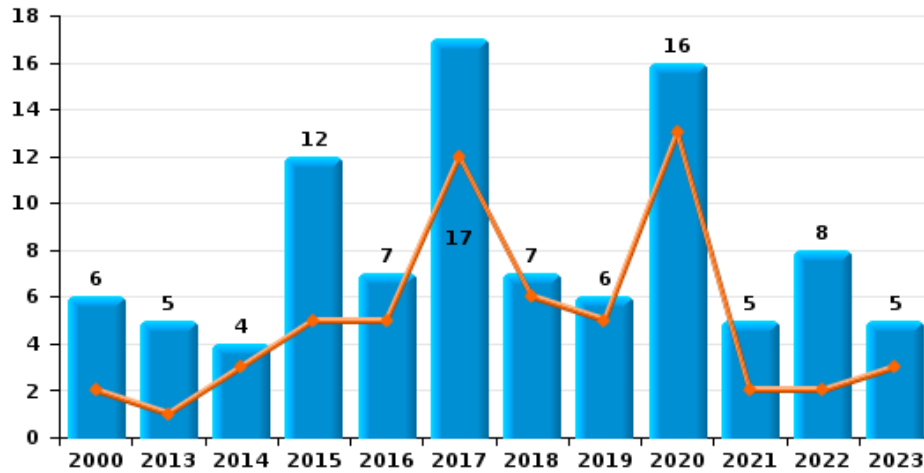
**Arrachage de sac à main**



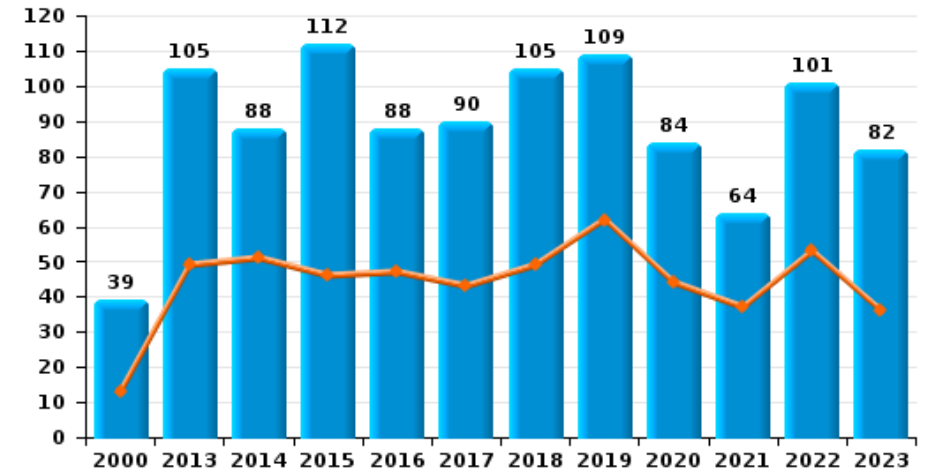
**Graffiti**



**Vol à l'arraché**



**Dégradation de voiture**





**Grimbergen**

**FC Vol moyen de transport**

		2000	2013	2014	2015	2016	2017	2018	2019	2020	2021	2022	2023
Vol de voiture	Sem 1	47	19	8	15	12	18	11	9	7	10	9	11
	Sem 2	41	15	14	8	13	13	16	11	5	9	14	18
	<b>Total</b>	<b>88</b>	<b>34</b>	<b>22</b>	<b>23</b>	<b>25</b>	<b>31</b>	<b>27</b>	<b>20</b>	<b>12</b>	<b>19</b>	<b>23</b>	<b>29</b>
Vol de moto	Sem 1					1			1		1	1	
	Sem 2		1	1	3	2			1	3		1	
	<b>Total</b>		<b>1</b>	<b>1</b>	<b>3</b>	<b>3</b>			<b>2</b>	<b>3</b>	<b>1</b>	<b>2</b>	
Carjacking	Sem 1	5	1				1			1			
	Sem 2	1		1		2						2	
	<b>Total</b>	<b>6</b>	<b>1</b>	<b>1</b>		<b>2</b>	<b>1</b>			<b>1</b>		<b>2</b>	
Homejacking	Sem 1	5					1		1				
	Sem 2											1	
	<b>Total</b>	<b>5</b>					<b>1</b>		<b>1</b>			<b>1</b>	
Vol dans les garages	Sem 1	5	2	1			1		1			1	
	Sem 2	5	4		1	1	1	1				1	1
	<b>Total</b>	<b>10</b>	<b>6</b>	<b>1</b>	<b>1</b>	<b>1</b>	<b>2</b>	<b>1</b>	<b>1</b>			<b>2</b>	<b>1</b>
Vol de vélomoteur	Sem 1	5	1	1	2	1	3	2	2	1		3	2
	Sem 2	5		3	1	2		1	2		2	1	2
	<b>Total</b>	<b>10</b>	<b>1</b>	<b>4</b>	<b>3</b>	<b>3</b>	<b>3</b>	<b>3</b>	<b>4</b>	<b>1</b>	<b>2</b>	<b>4</b>	<b>4</b>
Vol de vélo	Sem 1	23	14	13	31	13	20	30	29	18	15	25	37
	Sem 2	30	29	30	31	23	21	28	27	15	12	21	36
	<b>Total</b>	<b>53</b>	<b>43</b>	<b>43</b>	<b>62</b>	<b>36</b>	<b>41</b>	<b>58</b>	<b>56</b>	<b>33</b>	<b>27</b>	<b>46</b>	<b>73</b>



FC Cambriolage

		2000	2013	2014	2015	2016	2017	2018	2019	2020	2021	2022	2023
Cambriolage dans habitation	Sem 1	114	123	160	174	112	89	111	141	86	67	117	105
	Sem 2	151	175	172	173	153	99	149	99	97	108	147	99
Total		265	298	332	347	265	188	260	240	183	175	264	204
Cambriolage ds entreprise ou commerce	Sem 1	25	12	21	28	19	18	10	9	8	8	15	15
	Sem 2	22	31	33	22	15	11	16	11	10	11	20	12
Total		47	43	54	50	34	29	26	20	18	19	35	27
Cambriolage ds service public ou bâtiment administ	Sem 1	6	6	2	3	7	3	1	5	3	1	1	4
	Sem 2	1	7	5	7	3	2	3	3	3	1	3	3
Total		7	13	7	10	10	5	4	8	6	2	4	7
Vol au bélier	Sem 2			1	1								
	Total			1	1								
Cambriolage dans bâtiment (total)	Sem 1	141	141	183	205	138	109	122	155	97	76	133	124
	Sem 2	174	213	210	202	171	112	168	113	110	120	170	114
Total		315	354	393	407	309	221	290	268	207	196	303	238



FC Vol autre

		2000	2013	2014	2015	2016	2017	2018	2019	2020	2021	2022	2023
Vol à main armée	Sem 1	11	3		7	2	5	2				3	3
	Sem 2	5	4	6	7	4	3	5	3		7	5	4
	<b>Total</b>	<b>16</b>	<b>7</b>	<b>6</b>	<b>14</b>	<b>6</b>	<b>8</b>	<b>7</b>	<b>3</b>		<b>7</b>	<b>8</b>	<b>7</b>
Vol avec violence sans arme	Sem 1	15	8	13	15	16	18	14	16	33	10	5	11
	Sem 2	9	18	15	15	14	12	9	9	11	8	18	11
	<b>Total</b>	<b>24</b>	<b>26</b>	<b>28</b>	<b>30</b>	<b>30</b>	<b>30</b>	<b>23</b>	<b>25</b>	<b>44</b>	<b>18</b>	<b>23</b>	<b>22</b>
Vol dans ou sur un véhicule	Sem 1	81	110	107	92	52	79	40	48	57	23	50	43
	Sem 2	72	107	98	57	49	77	41	55	45	43	41	48
	<b>Total</b>	<b>153</b>	<b>217</b>	<b>205</b>	<b>149</b>	<b>101</b>	<b>156</b>	<b>81</b>	<b>103</b>	<b>102</b>	<b>66</b>	<b>91</b>	<b>91</b>
Sacjacking dans une voiture	Sem 1			1									
	Sem 2				1								
	<b>Total</b>			<b>1</b>	<b>1</b>								
Vol d'armes et explosifs	Sem 1			1	3	2	2	1		1	1	1	
	Sem 2	4	2	4	3	4		2	1	1	2	2	
	<b>Total</b>	<b>4</b>	<b>2</b>	<b>5</b>	<b>6</b>	<b>6</b>	<b>2</b>	<b>3</b>	<b>1</b>	<b>2</b>	<b>3</b>	<b>3</b>	
Steaming	Sem 1		1			1							
	Sem 2												
	<b>Total</b>		<b>1</b>			<b>1</b>							
Arrachage de sac à main	Sem 1	2		1	2	1		1		7			1
	Sem 2	2	2		1	1							
	<b>Total</b>	<b>4</b>	<b>2</b>	<b>1</b>	<b>3</b>	<b>2</b>		<b>1</b>		<b>7</b>			<b>1</b>
Vol à l'arraché	Sem 1	2	1	3	5	5	12	6	5	13	2	2	3
	Sem 2	4	4	1	7	2	5	1	1	3	3	6	2
	<b>Total</b>	<b>6</b>	<b>5</b>	<b>4</b>	<b>12</b>	<b>7</b>	<b>17</b>	<b>7</b>	<b>6</b>	<b>16</b>	<b>5</b>	<b>8</b>	<b>5</b>
Vol à la tire	Sem 1	30	19	21	23	10	9	11	16	2	4	8	10
	Sem 2	24	37	23	22	12	8	9	10	8	8	19	17
	<b>Total</b>	<b>54</b>	<b>56</b>	<b>44</b>	<b>45</b>	<b>22</b>	<b>17</b>	<b>20</b>	<b>26</b>	<b>10</b>	<b>12</b>	<b>27</b>	<b>27</b>



FC Vol autre

		2000	2013	2014	2015	2016	2017	2018	2019	2020	2021	2022	2023
Vol à l'étalage	Sem 1	10	28	23	16	19	7	9	9	10	10	27	26
	Sem 2	15	19	25	25	15	17	21	13	17	22	28	25
	<b>Total</b>	<b>25</b>	<b>47</b>	<b>48</b>	<b>41</b>	<b>34</b>	<b>24</b>	<b>30</b>	<b>22</b>	<b>27</b>	<b>32</b>	<b>55</b>	<b>51</b>
Vol par ruse	Sem 1	20	17	6	7	11	10	3	13	7	2	6	3
	Sem 2	5	10	10	4	5	7	6	14	4	11	9	1
	<b>Total</b>	<b>25</b>	<b>27</b>	<b>16</b>	<b>11</b>	<b>16</b>	<b>17</b>	<b>9</b>	<b>27</b>	<b>11</b>	<b>13</b>	<b>15</b>	<b>4</b>
Vol de métaux	Sem 1		3	2	3	2	3	2	1			6	2
	Sem 2		3			3	6	1			4	2	2
	<b>Total</b>		<b>6</b>	<b>2</b>	<b>3</b>	<b>5</b>	<b>9</b>	<b>3</b>	<b>1</b>		<b>4</b>	<b>8</b>	<b>4</b>
Vol sur les chantiers	Sem 1	2	5	1	7	2	4	6	4	5	3	4	4
	Sem 2	2	5	3	8	4	1	6	8	4	3	6	3
	<b>Total</b>	<b>4</b>	<b>10</b>	<b>4</b>	<b>15</b>	<b>6</b>	<b>5</b>	<b>12</b>	<b>12</b>	<b>9</b>	<b>6</b>	<b>10</b>	<b>7</b>
Home-invasion	Sem 1									1	1		1
	Sem 2		1	1			1	1					1
	<b>Total</b>		<b>1</b>	<b>1</b>			<b>1</b>	<b>1</b>		<b>1</b>	<b>1</b>		<b>2</b>
Vol d'animaux	Sem 1									1		1	1
	Sem 2			2	1	1			1	1		1	
	<b>Total</b>			<b>2</b>	<b>1</b>	<b>1</b>			<b>1</b>	<b>2</b>		<b>2</b>	<b>1</b>
Vol de cargaison	Sem 1			3	1		2					6	
	Sem 2		2	6	1	1		1					1
	<b>Total</b>		<b>2</b>	<b>9</b>	<b>2</b>	<b>1</b>	<b>2</b>	<b>1</b>				<b>6</b>	<b>1</b>





Criminalité ICT

		2000	2013	2014	2015	2016	2017	2018	2019	2020	2021	2022	2023
Fraude de cartes de paiements	Sem 1	1	12	9	5	10	13	7	22	7	5	10	25
	Sem 2		12	5	7	10	7	17	22	10	7	18	15
	<b>Total</b>	<b>1</b>	<b>24</b>	<b>14</b>	<b>12</b>	<b>20</b>	<b>20</b>	<b>24</b>	<b>44</b>	<b>17</b>	<b>12</b>	<b>28</b>	<b>40</b>
Phishing	Sem 1			1					1	2	1	1	2
	Sem 2									4	5	1	2
	<b>Total</b>			<b>1</b>					<b>1</b>	<b>6</b>	<b>6</b>	<b>2</b>	<b>4</b>
Ransomware	Sem 1							2	3	1		1	1
	Sem 2						1	2	2		1		
	<b>Total</b>						<b>1</b>	<b>4</b>	<b>5</b>	<b>1</b>	<b>1</b>	<b>1</b>	<b>1</b>
Shouldersurfing	Sem 1		1	2	2	2	6	1	7	1	2	2	2
	Sem 2		1	1	2		1	5	5	3	2	3	1
	<b>Total</b>		<b>2</b>	<b>3</b>	<b>4</b>	<b>2</b>	<b>7</b>	<b>6</b>	<b>12</b>	<b>4</b>	<b>4</b>	<b>5</b>	<b>3</b>
Skimming	Sem 1		3	1				2	2		1		
	Sem 2		2		1		1		2		1	4	
	<b>Total</b>		<b>5</b>	<b>1</b>	<b>1</b>		<b>1</b>	<b>2</b>	<b>4</b>		<b>2</b>	<b>4</b>	



FC Autre

		2000	2013	2014	2015	2016	2017	2018	2019	2020	2021	2022	2023
Violence contre les métiers d'intérêt général	Sem 1	1	4	1	2	2	1	2	6	2		4	1
	Sem 2	2	1		4	2	3	1		1	3	2	1
	<b>Total</b>	<b>3</b>	<b>5</b>	<b>1</b>	<b>6</b>	<b>4</b>	<b>4</b>	<b>3</b>	<b>6</b>	<b>3</b>	<b>3</b>	<b>6</b>	<b>2</b>
Viol collectif	Sem 2				1				1				
	<b>Total</b>				<b>1</b>				<b>1</b>				
Graffiti	Sem 1		3	22	4	5	1			1	3	2	1
	Sem 2	3	5	2	4	1	6	1	1	2	1	2	2
	<b>Total</b>	<b>3</b>	<b>8</b>	<b>24</b>	<b>8</b>	<b>6</b>	<b>7</b>	<b>1</b>	<b>1</b>	<b>3</b>	<b>4</b>	<b>4</b>	<b>3</b>
Dégradation de voiture	Sem 1	13	49	51	46	47	43	49	62	44	37	53	36
	Sem 2	26	56	37	66	41	47	56	47	40	27	48	46
	<b>Total</b>	<b>39</b>	<b>105</b>	<b>88</b>	<b>112</b>	<b>88</b>	<b>90</b>	<b>105</b>	<b>109</b>	<b>84</b>	<b>64</b>	<b>101</b>	<b>82</b>
Rixe au couteau	Sem 1									1	1		
	Sem 2				2	1		1			1		
	<b>Total</b>				<b>2</b>	<b>1</b>		<b>1</b>		<b>1</b>	<b>2</b>		



PH Violence intrafamiliale (VIF)

		2000	2013	2014	2015	2016	2017	2018	2019	2020	2021	2022	2023
VIF: physique, dans le couple	Sem 1	5	42	27	30	27	20	14	19	25	32	30	32
	Sem 2	1	26	33	27	19	18	21	22	19	20	43	27
Total		6	68	60	57	46	38	35	41	44	52	73	59
VIF: physique, envers des descendants	Sem 1		2	3	4	2	5	3	5		6	5	6
	Sem 2	3	8	2	3	1	3	11	2	3	6	3	6
Total		3	10	5	7	3	8	14	7	3	12	8	12
VIF: physique, envers d'autres membres	Sem 1	10	4	5	9	5	5	1	3	2	8	4	5
	Sem 2	15	8	11	2	5	4	4	3	3	5	6	2
Total		25	12	16	11	10	9	5	6	5	13	10	7
VIF: sexuelle, dans le couple	Sem 2				1							1	
	Total				1							1	
VIF: sexuelle, envers des descendants	Sem 1		1		2		1	1			2		
	Sem 2	1	1										
Total		1	2		2		1	1			2		
VIF: sexuelle, envers d'autres membres	Sem 2		1										
	Total		1										
VIF: psychique, dans le couple	Sem 1	9	19	14	6	16	8	11	9	4	8	12	8
	Sem 2	9	11	6	8	10	7	16	5	7	11	19	9
Total		18	30	20	14	26	15	27	14	11	19	31	17
VIF: psychique, envers des descendants	Sem 1										1		
	Sem 2		1				2			1		1	
Total			1				2			1	1	1	
VIF: psychique, envers d'autres membres	Sem 1		1			1					1		
	Sem 2			1			2			1		1	
Total			1	1		1	2			1	1	1	



PH Violence intrafamiliale (VIF)

		2000	2013	2014	2015	2016	2017	2018	2019	2020	2021	2022	2023
VIF: économique, dans le couple	Sem 1		1		1	1						2	
	Sem 2		1		1	1			1				1
Total			2		2	2			1			2	1
VIF: économique, envers des descendants	Sem 1	1											
	Sem 2	2											
Total		3											
VIF: économique, envers d'autres membres	Sem 1	8		6	2	2	1	1		2	1	2	
	Sem 2	6	1	6		1		2		2	1	1	2
Total		14	1	12	2	3	1	3		4	2	3	2



PH Hormones et dopage

		2000	2013	2014	2015	2016	2017	2018	2019	2020	2021	2022	2023
<b>Dopage humain</b>	<b>Sem 1</b>				2	1	1		1				
	<b>Total</b>				2	1	1		1				
<b>Engraissement illégal</b>	<b>Sem 1</b>								1				
	<b>Total</b>								1				



PH Drogues

		2000	2013	2014	2015	2016	2017	2018	2019	2020	2021	2022	2023
Vente de cocaïne	Sem 1				1	1		2	2	1			
	Sem 2			2				1	1	1		1	
	<b>Total</b>			<b>2</b>	<b>1</b>	<b>1</b>		<b>3</b>	<b>3</b>	<b>2</b>		<b>1</b>	
Import-export de cocaïne	Sem 1									1			
	Sem 2				2			3					
	<b>Total</b>				<b>2</b>			<b>3</b>		<b>1</b>			
Production de drogues synthétiques	Sem 1			1									
	<b>Total</b>			<b>1</b>									
Import-export de drogues synthétiques	Sem 1			1									
	Sem 2	1	1										
	<b>Total</b>	<b>1</b>	<b>1</b>	<b>1</b>									
Vente de drogues synthétiques	Sem 1	1	1					1		1	1		
	Sem 2	1						1	2			2	
	<b>Total</b>	<b>2</b>	<b>1</b>					<b>2</b>	<b>2</b>	<b>1</b>	<b>1</b>	<b>2</b>	
Production de cannabis (culture)	Sem 1				2	2		1	2	1	2		
	Sem 2							1			2	1	
	<b>Total</b>				<b>2</b>	<b>2</b>		<b>2</b>	<b>2</b>	<b>1</b>	<b>4</b>	<b>1</b>	
Vente de cannabis en grande quantité	Sem 1										1	1	
	<b>Total</b>										<b>1</b>	<b>1</b>	



PH Trafic d'armes

		2000	2013	2014	2015	2016	2017	2018	2019	2020	2021	2022	2023
Commerce et production d'arme à feu et mun.	Sem 1		1								2		
	Sem 2		1				1						
Total			2				1				2		
Commerce et production d'arme non à feu										1			
Total										1			



PH Traite des êtres humains

		2000	2013	2014	2015	2016	2017	2018	2019	2020	2021	2022	2023
TEH - exploitation économique	Sem 1				1				1				1
	Sem 2	8		1								1	
<b>Total</b>		<b>8</b>		<b>1</b>	<b>1</b>				<b>1</b>			<b>1</b>	<b>1</b>
TEH - exploitation sexuelle	Sem 1											1	
	Sem 2	1			1								
<b>Total</b>		<b>1</b>			<b>1</b>							<b>1</b>	





PH Violence dans l'espace public

		2000	2013	2014	2015	2016	2017	2018	2019	2020	2021	2022	2023
Violence physique (transport public)	Sem 1					1	2	1					1
	Sem 2					1							2
Total						2	2	1					3
Violence physique (voie publique)	Sem 1	17	23	12	20	14	23	21	15	23	16	23	19
	Sem 2	25	22	18	17	18	13	14	24	12	16	25	13
Total		42	45	30	37	32	36	35	39	35	32	48	32
Violence physique (autre endroit public)	Sem 1	1	2		1	1		1		4			2
	Sem 2	1	3	1			1			1	3	3	
Total		2	5	1	1	1	1	1		5	3	3	2
Violence physique (endroit accessible au public)	Sem 1	10	9	3	4	8	5	12	13	6	4	10	7
	Sem 2	6	13	10	12	5	9	5	14	11	7	13	8
Total		16	22	13	16	13	14	17	27	17	11	23	15
Violence sexuelle (transport public)	Sem 1										1		
	Sem 2					1		2					
Total						1		2			1		
Violence sexuelle (voie publique)	Sem 1	2	2		4		1	3	1	1		1	2
	Sem 2	1	1	4	3	1	1	1			4	3	
Total		3	3	4	7	1	2	4	1	1	4	4	2
Violence sexuelle (autre endroit public)	Sem 1		1					1			2		
	Sem 2			1			2					2	
Total			1	1			2	1			2	2	
Violence sexuelle (endroit accessible au public)	Sem 1	1	1	1		5	1	5		2	1	4	3
	Sem 2	3	3		1	2	1	4		1	2	4	4
Total		4	4	1	1	7	2	9		3	3	8	7



PH Violence dans l'espace public

		2000	2013	2014	2015	2016	2017	2018	2019	2020	2021	2022	2023
Violence psychique (transport public)	Sem 1			1								3	1
	Sem 2				2			1	2				
<b>Total</b>				<b>1</b>	<b>2</b>			<b>1</b>	<b>2</b>			<b>3</b>	<b>1</b>
Violence psychique (voie publique)	Sem 1	11	7	7	5	13	17	16	7	8	15	12	16
	Sem 2	12	11	7	13	14	11	7	19	13	17	20	26
<b>Total</b>		<b>23</b>	<b>18</b>	<b>14</b>	<b>18</b>	<b>27</b>	<b>28</b>	<b>23</b>	<b>26</b>	<b>21</b>	<b>32</b>	<b>32</b>	<b>42</b>
Violence psychique (autre endroit public)	Sem 1		1	1				1	1	1		2	2
	Sem 2	1			2	2		1	1	2	1	2	2
<b>Total</b>		<b>1</b>	<b>1</b>	<b>1</b>	<b>2</b>	<b>2</b>		<b>2</b>	<b>2</b>	<b>3</b>	<b>1</b>	<b>4</b>	<b>4</b>
Violence psychique (endroit accessible au public)	Sem 1	11	9	7	3	4	6	4	5	8	6	7	9
	Sem 2	7	3	4	11	5	4	5	6	9	8	4	7
<b>Total</b>		<b>18</b>	<b>12</b>	<b>11</b>	<b>14</b>	<b>9</b>	<b>10</b>	<b>9</b>	<b>11</b>	<b>17</b>	<b>14</b>	<b>11</b>	<b>16</b>
Vol à main armée (voie publique)	Sem 1	1	1				1						1
	Sem 2		1	1			2	2	1		4	3	1
<b>Total</b>		<b>1</b>	<b>2</b>	<b>1</b>			<b>3</b>	<b>2</b>	<b>1</b>		<b>4</b>	<b>3</b>	<b>2</b>
Vol à main armée (autre endroit public)	Sem 2											1	
<b>Total</b>												<b>1</b>	
Vol à main armée (endroit accessible au public)	Sem 1	2	2		7	2	1	1				2	1
	Sem 2	5	2	1	5	2		2	1		2	1	1
<b>Total</b>		<b>7</b>	<b>4</b>	<b>1</b>	<b>12</b>	<b>4</b>	<b>1</b>	<b>3</b>	<b>1</b>		<b>2</b>	<b>3</b>	<b>2</b>
Vol avec violence sans arme (transport public)	Sem 1					1	1						
<b>Total</b>						<b>1</b>	<b>1</b>						
Vol avec violence sans arme (voie publique)	Sem 1	8	5	7	7	7	13	6	3	21	2	2	3
	Sem 2	5	10	7	9	9	6	3	4	2	4	8	3
<b>Total</b>		<b>13</b>	<b>15</b>	<b>14</b>	<b>16</b>	<b>16</b>	<b>19</b>	<b>9</b>	<b>7</b>	<b>23</b>	<b>6</b>	<b>10</b>	<b>6</b>



PH Violence dans l'espace public

		2000	2013	2014	2015	2016	2017	2018	2019	2020	2021	2022	2023
Vol avec violence sans arme (autre endroit public)	Sem 1			1	1					2			
	Sem 2				1	1						2	
<b>Total</b>				<b>1</b>	<b>2</b>	<b>1</b>				<b>2</b>		<b>2</b>	
Vol avec violence sans arme (endr. acces. au pub.)	Sem 1	2	1	4	4	6	1	1	2	1	2		2
	Sem 2	3	1	1		1	1	3	2	1			2
<b>Total</b>		<b>5</b>	<b>2</b>	<b>5</b>	<b>4</b>	<b>7</b>	<b>2</b>	<b>4</b>	<b>4</b>	<b>2</b>	<b>2</b>		<b>4</b>



PH Autre

		2000	2013	2014	2015	2016	2017	2018	2019	2020	2021	2022	2023
Faux policiers	Sem 1	1	4						1				
	Sem 2		1	2				2					
Total		1	5	2				2	1				
Terrorisme, extrémisme et radicalisme	Sem 1						1		2				
	Sem 2			1				1	1				
Total				1			1	1	3				
Cyberharcèlement	Sem 1	5	9	8	9	6	7	4	8	6	12	12	8
	Sem 2	1	10	12	12	6	7	6	12	12	23	17	15
Total		6	19	20	21	12	14	10	20	18	35	29	23
Fraude à l'identité	Sem 1	4	6	14	13	17	9	5	22	12	18	18	22
	Sem 2	5	10	10	11	14	9	15	16	31	15	22	19
Total		9	16	24	24	31	18	20	38	43	33	40	41



**Grimbergen**

**2022**

**FC Vol moyen de transport**

	Jan	Fév	Mar	Avr	Mai	Juin	Juil	Août	Sep	Oct	Nov	Déc	Total
Vol de voiture	3	2			2	2	2	1	2	5	3	1	23
Vol de moto			1								1		2
Carjacking										1	1		2
Homejacking									1				1
Vol dans les garages					1		1						2
Vol de vélomoteur	1					2			1				4
Vol de vélo	4	2	2	6	6	5	5	3	4	3	5	1	46

**FC Cambriolage**

	Jan	Fév	Mar	Avr	Mai	Juin	Juil	Août	Sep	Oct	Nov	Déc	Total
Cambriolage dans habitation	18	27	27	16	18	11	22	12	10	37	29	37	264
Cambriolage ds entreprise ou commerce			4	3	1	7	5	1	3	7	2	2	35
Cambriolage ds service public ou bâtiment administ						1		1		1	1		4
Cambriolage dans bâtiment (total)	18	27	31	19	19	19	27	14	13	45	32	39	303



## FC Vol autre

	Jan	Fév	Mar	Avr	Mai	Juin	Juil	Août	Sep	Oct	Nov	Déc	Total
Vol à main armée	1				1	1		1	2	2			8
Vol avec violence sans arme			1	3		1	3	2	6	2	5		23
Vol dans ou sur un véhicule	8	9	4	8	9	12	5	3	4	12	9	8	91
Vol d'armes et explosifs		1							1		1		3
Vol à l'arraché						2	1	1	2	1	1		8
Vol à la tire		1	2	2	2	1	1		15	2	1		27
Vol à l'étalage	2	5	2	6	8	4	5	5		8	6	4	55
Vol par ruse			2	2	1	1	1		1	5	1	1	15
Vol de métaux	1				3	2	1				1		8
Vol sur les chantiers	1	2				1	1			2	2	1	10
Vol d'animaux					1				1				2
Vol de cargaison	1				3	2							6

## Criminalité ICT

	Jan	Fév	Mar	Avr	Mai	Juin	Juil	Août	Sep	Oct	Déc	Total
Fraude de cartes de paiements	2	2	2	2	1	1	7	3	5		3	28
Phishing		1								1		2
Ransomware	1											1
Shouldersurfing			1	1			1	1	1			5
Skimming							2	1	1			4

## FC Autre

	Jan	Fév	Mar	Avr	Mai	Juin	Juil	Août	Sep	Oct	Nov	Déc	Total
Violence contre les métiers d'intérêt général		1		1	1	1		1		1			6
Graffiti			1			1		2					4
Dégradation de voiture	7	15	8	5	8	10	10	3	9	10	11	5	101



**PH Violence intrafamiliale (VIF)**

	Jan	Fév	Mar	Avr	Mai	Juin	Juil	Août	Sep	Oct	Nov	Déc	Total
VIF: physique, dans le couple	4	8	4	2	9	3	9	9	8	5	3	9	73
VIF: physique, envers des descendants	1		1		2	1		1	1			1	8
VIF: physique, envers d'autres membres	1	2				1	1	4				1	10
VIF: sexuelle, dans le couple										1			1
VIF: psychique, dans le couple	3	2	1	2	1	3	2	2	1	2	5	7	31
VIF: psychique, envers des descendants												1	1
VIF: psychique, envers d'autres membres												1	1
VIF: économique, dans le couple	1	1											2
VIF: économique, envers d'autres membres			2								1		3

**PH Drogues**

	Juin	Juil	Sep	Oct	Nov	Total
Vente de cocaïne					1	1
Vente de drogues synthétiques			1	1		2
Production de cannabis (culture)		1				1
Vente de cannabis en grande quantité	1					1

**PH Traite des êtres humains**

	Mar	Nov	Total
TEH - exploitation économique		1	1
TEH - exploitation sexuelle	1		1



**PH Violence dans l'espace public**

	Jan	Fév	Mar	Avr	Mai	Juin	Juil	Août	Sep	Oct	Nov	Déc	Total
Violence physique (voie publique)		7	3	3	8	2	3	10	5	4	2	1	48
Violence physique (autre endroit public)								2	1				3
Violence physique (endroit accessible au public)	2			4	1	3	1	2	5	3	1	1	23
Violence sexuelle (voie publique)			1							2	1		4
Violence sexuelle (autre endroit public)									1		1		2
Violence sexuelle (endroit accessible au public)	1			1		2			3			1	8
Violence psychique (transport public)		1	1			1							3
Violence psychique (voie publique)	3	4		5			2	2	2	4	5	5	32
Violence psychique (autre endroit public)	1	1						1	1				4
Violence psychique (endroit accessible au public)		2	1	2	1	1	1		1		2		11
Vol à main armée (voie publique)								1	1	1			3
Vol à main armée (autre endroit public)										1			1
Vol à main armée (endroit accessible au public)	1				1				1				3
Vol avec violence sans arme (voie publique)				1		1	1		3	1	3		10
Vol avec violence sans arme (autre endroit public)									2				2

**PH Autre**

	Jan	Fév	Mar	Avr	Mai	Juin	Juil	Août	Sep	Oct	Nov	Déc	Total
Cyberharcèlement	4	3	1		2	2	2	3	2	2	5	3	29
Fraude à l'identité	5	1	4	2	2	4	3	1	5	5	5	3	40





2023

**FC Vol moyen de transport**

	Jan	Fév	Mar	Avr	Mai	Juin	Juil	Août	Sep	Oct	Nov	Déc	Total
Vol de voiture	2	1	1	1	2	4	1	4	5	1	5	2	29
Vol dans les garages								1					1
Vol de vélomoteur	2										1	1	4
Vol de vélo	3	3	5	6	12	8	7	6	5	4	7	7	73

**FC Cambriolage**

	Jan	Fév	Mar	Avr	Mai	Juin	Juil	Août	Sep	Oct	Nov	Déc	Total
Cambriolage dans habitation	21	28	24	7	15	10	23	19	12	19	10	16	204
Cambriolage ds entreprise ou commerce	7	1		1	4	2	2	1	1	2	3	3	27
Cambriolage ds service public ou bâtiment administ		1	1	1		1			2		1		7
Cambriolage dans bâtiment (total)	28	30	25	9	19	13	25	20	15	21	14	19	238



## FC Vol autre

	Jan	Fév	Mar	Avr	Mai	Juin	Juil	Août	Sep	Oct	Nov	Déc	Total
Vol à main armée		1		1	1			2	1		1		7
Vol avec violence sans arme	1	2	2	1	3	2	3		4	2		2	22
Vol dans ou sur un véhicule	6	11	5	7	8	6	7	5	8	13	10	5	91
Arrachage de sac à main				1									1
Vol à l'arraché			1	1		1			2				5
Vol à la tire	2	2	3	2		1	3		11	2	1		27
Vol à l'étalage	5	1	7	3	4	6	3		7	6	4	5	51
Vol par ruse				1	2				1				4
Vol de métaux				1	1		1					1	4
Vol sur les chantiers	2	1	1							2	1		7
Home-invasion		1								1			2
Vol d'animaux					1								1
Vol de cargaison											1		1

## Criminalité ICT

	Jan	Fév	Mar	Avr	Juin	Juil	Août	Sep	Oct	Nov	Déc	Total
Fraude de cartes de paiements	2	8	6	5	4	3	2	3	3	3	1	40
Phishing				1	1			1			1	4
Ransomware				1								1
Shouldersurfing		1	1							1		3

## FC Autre

	Jan	Fév	Mar	Avr	Mai	Juin	Juil	Août	Sep	Oct	Nov	Déc	Total
Violence contre les métiers d'intérêt général					1				1				2
Graffiti						1		2					3
Dégradation de voiture	3	1	6	9	7	10	9	8	8	7	4	10	82



### PH Violence intrafamiliale (VIF)

	Jan	Fév	Mar	Avr	Mai	Juin	Juil	Août	Sep	Oct	Nov	Déc	Total
VIF: physique, dans le couple	5	3	7	8	6	3	4	5	5	5	3	5	59
VIF: physique, envers des descendants	2			1	1	2	1	1		2	1	1	12
VIF: physique, envers d'autres membres	3			1	1			1		1			7
VIF: psychique, dans le couple	3	1		1	1	2	1	1		4		3	17
VIF: économique, dans le couple									1				1
VIF: économique, envers d'autres membres										1	1		2

### PH Traite des êtres humains

	Avr	Total
TEH - exploitation économique	1	1

### PH Violence dans l'espace public

	Jan	Fév	Mar	Avr	Mai	Juin	Juil	Août	Sep	Oct	Nov	Déc	Total
Violence physique (transport public)	1						1		1				3
Violence physique (voie publique)		4	3	1	4	7	2	3	2	1		5	32
Violence physique (autre endroit public)						2							2
Violence physique (endroit accessible au public)	2		1	1		3	1	1	2	3		1	15
Violence sexuelle (voie publique)			1			1							2
Violence sexuelle (endroit accessible au public)	1		1		1						2	2	7
Violence psychique (transport public)			1										1
Violence psychique (voie publique)	3	2	1	3	3	4	5	7	6	4	1	3	42
Violence psychique (autre endroit public)					1	1		1		1			4
Violence psychique (endroit accessible au public)	2	1		1		5	1	3			2	1	16
Vol à main armée (voie publique)				1					1				2
Vol à main armée (endroit accessible au public)					1						1		2
Vol avec violence sans arme (voie publique)			1	1		1	1		1	1			6
Vol avec violence sans arme (endr. acces. au pub.)			1		1				2				4



**PH Autre**

	Jan	Fév	Mar	Avr	Mai	Juin	Juil	Août	Sep	Oct	Nov	Déc	Total
Cyberharcèlement		2		3	1	2	1	3	2	3	4	2	23
Fraude à l'identité	5	5	3	3	3	3	5	1	1	6	2	4	41

# ***STATISTIQUES POLICIERES DE CRIMINALITE***

---

***LIEU DE PERPETRATION: COMMUNE***

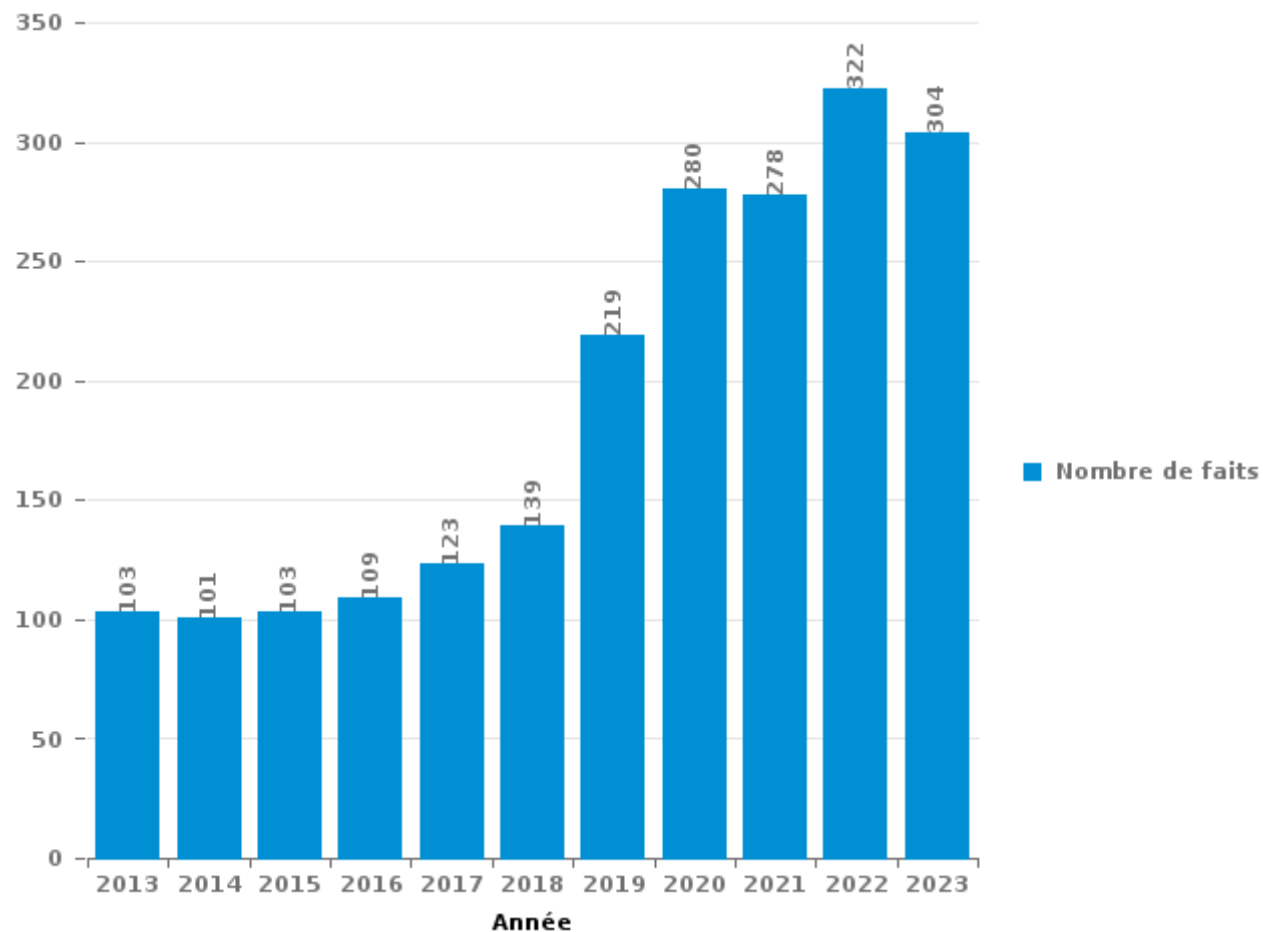
**Grimbergen**

***PARTIE III : ICT***



## Grimbergen

Nombre total de délits avec un élément ICT/online, depuis 2013





Criminalité ICT/online au sens strict

Infractions (exhaustif)

	2013	2014	2015	2016	2017	2018	2019	2020	2021	2022	2023
Code pénal social: Infr. contre foi publique en droit pénal social: Faux en informatique							1			1	
Criminalité informatique: Faux en informatique:	1	2		2	4	3	4	1		5	3
Criminalité informatique: Fraude informatique:	44	29	30	36	45	36	66	54	41	78	98
Criminalité informatique: Hacking:	3	3	3	6	5	2	11	10	10	14	13
Criminalité informatique: Sabotage:	1	2		1	1	3	1	2	1	3	
Infr. contre autres valeurs morales et sentiments: Violation de communication par particulier:			1	1							
<b>Total:</b>	<b>49</b>	<b>36</b>	<b>34</b>	<b>46</b>	<b>55</b>	<b>44</b>	<b>83</b>	<b>67</b>	<b>52</b>	<b>101</b>	<b>114</b>

Figures criminelles (à considérer spécifiquement – ne pas additionner avec d'autres éléments – risque de double comptage!)

	2013	2014	2015	2016	2017	2018	2019	2020	2021	2022	2023
Fraude de cartes de paiements	24	14	12	20	20	24	44	17	12	28	40
Phishing		1					1	6	6	2	4
Ransomware					1	4	5	1	1	1	1
Shouldersurfing	2	3	4	2	7	6	12	4	4	5	3
Skimming	5	1	1		1	2	4		2	4	



## Criminalité ICT/online au sens large

Infractions (uniquement si code-fait existe)

	2013	2014	2015	2016	2017	2018	2019	2020	2021	2022	2023
Fraude: Escroquerie: Fraude par internet	31	43	41	42	52	74	107	187	179	192	174
Infr. contre la Sécurité de l'Etat: Terrorisme: Diffuser un message qui incite au terrorisme					1						
Infr. contre les moeurs: Voyeurisme: Diffusion enregistrement nudité ou intimité								1	1	3	
<b>Total:</b>	<b>31</b>	<b>43</b>	<b>41</b>	<b>42</b>	<b>53</b>	<b>74</b>	<b>107</b>	<b>188</b>	<b>180</b>	<b>195</b>	<b>174</b>

Figures criminelles (à considérer spécifiquement – ne pas additionner avec d'autres éléments – risque de double comptage!)

	2013	2014	2015	2016	2017	2018	2019	2020	2021	2022	2023
Cyberharcèlement	19	20	21	12	14	10	20	18	35	29	23



# ***STATISTIQUES POLICIERES DE CRIMINALITE***

---

***LIEU DE PERPETRATION: COMMUNE***

**Grimbergen**

***PARTIE IV : DESTINATION LIEU***



**Grimbergen**

**Vol et extorsion**

	2000	2013	2014	2015	2016	2017	2018	2019	2020	2021	2022	2023
Habitation: maison	156	272	259	261	224	126	175	176	141	124	186	164
Voie publique	155	209	198	191	138	160	113	117	115	77	103	110
Habitation: appartement	77	63	85	90	56	71	106	72	64	67	77	60
Magasin	127	93	94	86	61	45	60	46	37	47	75	81
Parking	42	46	40	27	39	34	22	42	27	18	34	26
Habitation: allée	21	49	49	26	18	47	22	22	25	13	13	16
Habitation: non précisée	59	19	20	31	9	9	11	36	32	15	26	20
Habitation: dépendances	12	20	26	24	9	24	15	23	14	29	15	35
Entreprise	39	19	32	21	21	31	12	12	10	12	9	16
Inconnue	41	31	11	15	15	10	11	18	7	14	43	14
Autre	6	28	17	26	17	10	10	23	15	7	13	13
Habitation: garage	10	9	15	27	7	15	13	20	11	10	27	18
Horeca	15	20	23	23	13	8	12	10	8	4	14	13
Culture et loisirs	14	13	15	9	11	10	11	6	3	4	19	18
Chantier	4	10	4	15	6	5	12	12	9	6	9	7
Station essence	7	5	12	14	8	3	3	6	9	9	9	4
Banque / institution financière	2	9	2	7	14	15	7	22	4	1	2	2
Infrastructure sportive	25	10	8	6	6	4	4	3	10		2	5
Moyen de transport: voiture	37	5	3	4	1	3	2	5	2	4	8	7
Institution d'enseignement	8	6	5	3	5	5	10	6	5	3	3	4
Maison de repos	1	17	5	7	2	1	5	6	4	3	2	1
Service public	5	8	6	3	5	4	3	5		1	3	1
Terrain	5	3	4	3	4	1	1	5	5	8	2	1
Service	1	7	2	7	5	3	6	3		4		
Stade	9	11	1	2	5	1	1	1	2	1		
Hôpital	3	4	1	3	2	4	3	3		2	1	
Emplacement de vélo	3	1		3	2	2	5	2			2	3
Station de bus / métro et gare de chemin de fer	3	2	6	2	3	1	2	1			1	2
Moyen de transport: autobus / autocar	3	5	1	3		2	1	2	1	1	1	2
Médecin / dentiste / pharmacien	1	2	1	1	4	2	2	2		1	2	1
Habitation: autre	2	1	1		2	1		1	1	2	1	2
Moyen de transport: camion	2	1	1		1	2		2		1	2	1
Edifice religieux / lieu du culte	2	2	1	2		1					2	2
Guichet automatique		1	1		2	3	1	3				1
Aéroport		3	2	3	1						2	
Moyen de transport: autre	2	1	1				1	3	2			1
Arrêt de bus / tram				1		2		1	1			1
Bâtiment administratif	1								3		2	
Moyen de transport: train / tram / métro	1	1		1	2							
Cimetière		2					1		1			
Eaux intérieures et maritimes	1											
<b>Total</b>	<b>902</b>	<b>1.008</b>	<b>952</b>	<b>947</b>	<b>718</b>	<b>665</b>	<b>663</b>	<b>717</b>	<b>568</b>	<b>488</b>	<b>710</b>	<b>652</b>



Dégradation de la propriété

	2000	2013	2014	2015	2016	2017	2018	2019	2020	2021	2022	2023
Voie publique	60	82	72	75	75	63	84	86	65	62	69	52
Habitation: résidence principale	23	48	40	23	25	22	29	26	32	36	44	30
Parking	20	20	21	23	18	18	21	22	15	7	18	16
Habitation: allée	2	7	6	19	6	10	4	9	9	5	13	14
Habitation: non précisée	9	8	2	5	3	5	5	4	5	7	6	3
Habitation: jardin	10	7	7	5	3	1	6	3	5	3	5	3
Autre	6	5	2	9	6	6		2	3	2	5	5
Inconnue	4	5	5	9		3	1	1	3	3	11	5
Culture et loisirs	6	2	5	8	4	6	4	3	3	4	2	2
Habitation: garage	6	1	2	2	3	5	4	3	3	5	6	1
Terrain	5	6	3		1			4	2	11	4	3
Entreprise	8	3	8	3	3	2	1	5	1	1		2
Moyen de transport: voiture	20	1		1	2		2	1		1	2	3
Infrastructure sportive	1	2	9	3	1	4		5		3	2	2
Magasin	7	1	2	10	1	3	1	1	1	1		2
Hôpital	1		3	3	5	1	5	1	2	1		3
Habitation: dépendances	4	4		3			1	1	2		5	1
Horeca	2	3	2	1	4	3			2	1	1	2
Institution d'enseignement	4	3	2	2			1		1	3	2	3
Edifice religieux / lieu du culte		1	4	1	1	1				3	3	1
Bureau de police			1	1	1	1	1	1	2	1	2	2
Service	1	4	1	2		1				1	2	1
Banque / institution financière			3	2		1	2	1				2
Chantier	1	6	1		1	1			1			
Habitation: résidence secondaire	2	1			1	1			2	1		2
Stade	2	3	1	1		1		1		1		
Service public		1	1	1				3	2	1		
Station essence				2		2	1	1			1	2
Arrêt de bus / tram		1		1	2			1	1	1		
Moyen de transport: autre	2	1						1			1	
Emplacement de vélo							1	3				
Maison de repos				1				1		1	1	
Cimetière											3	
Médecin / dentiste / pharmacien				1				1			1	
Station de bus / métro et gare de chemin de fer		1					1					1
Aéroport		1	1									
Maison de débauche					1			1				
<b>Total</b>	<b>206</b>	<b>228</b>	<b>204</b>	<b>217</b>	<b>167</b>	<b>161</b>	<b>175</b>	<b>192</b>	<b>162</b>	<b>166</b>	<b>209</b>	<b>163</b>



**Grimbergen**

**Infractions contre l'intégrité physique**

	2000	2013	2014	2015	2016	2017	2018	2019	2020	2021	2022	2023
Habitation	46	121	99	89	71	65	57	64	73	84	105	90
Voie publique	54	41	26	33	34	33	36	31	31	34	44	38
Horeca	6	9	8	2	4	4	4	4	4	4	3	1
Inconnue	4	2	2	3	4	4	2	3	1	6	9	8
Hôpital		2		3	4	5	5	11	4	2		
Parking	5	3		3			2	3	4	1	3	2
Habitation: allée		4	4	3	3		2		2	2	2	2
Magasin	4			1	1	2	1	1	3	1	5	3
Culture et loisirs	1	2	2	1	2	1		3			4	3
Institution d'enseignement	1		1		1	2	2	4		6	1	
Terrain	2				1		2		2		4	3
Service public		1			1	2	2	2	1		2	2
Habitation: jardin	1		2	1		1		1	2		3	1
Station essence		1	1					2	1	1	4	1
Autre	1	2				1	1				5	
Moyen de transport: autre	1	1			1	2	1				3	1
Infrastructure sportive	1	1	1	1		1	1		1		1	1
Maison de repos							1				2	3
Stade	1	2		1				1		1		
Entreprise		2	1		1							
Médecin / dentiste / pharmacien				2						1		1
Moyen de transport: autobus / autocar						2	1				1	
Bureau de police	1								1	1		
Arrêt de bus / tram					1							1
Bâtiment administratif				1								
Eaux intérieures et maritimes										1		
Service										1		
Station de bus / métro et gare de chemin de fer												1
<b>Total</b>	<b>129</b>	<b>194</b>	<b>147</b>	<b>144</b>	<b>129</b>	<b>125</b>	<b>120</b>	<b>130</b>	<b>130</b>	<b>146</b>	<b>201</b>	<b>162</b>

# ***STATISTIQUES POLICIERES DE CRIMINALITE***

---

***LIEU DE PERPETRATION: COMMUNE***

**Grimbergen**

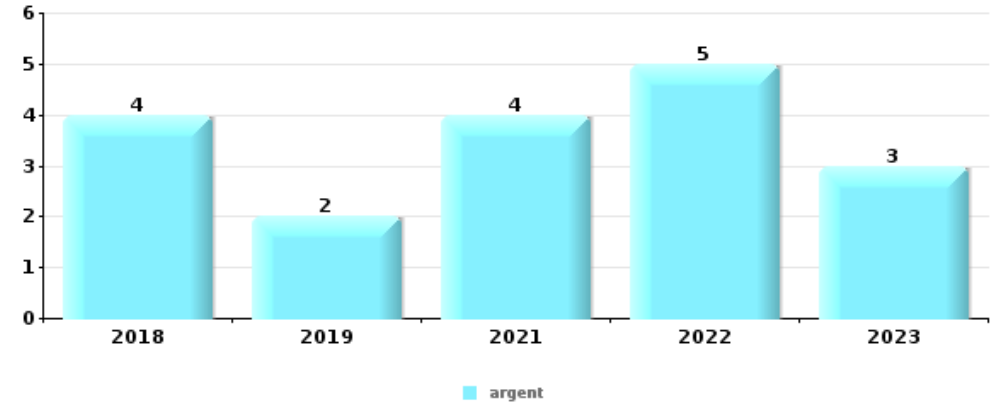
***PARTIE V : OBJETS ET MOYENS DE TRANSPORT***



**Grimbergen**

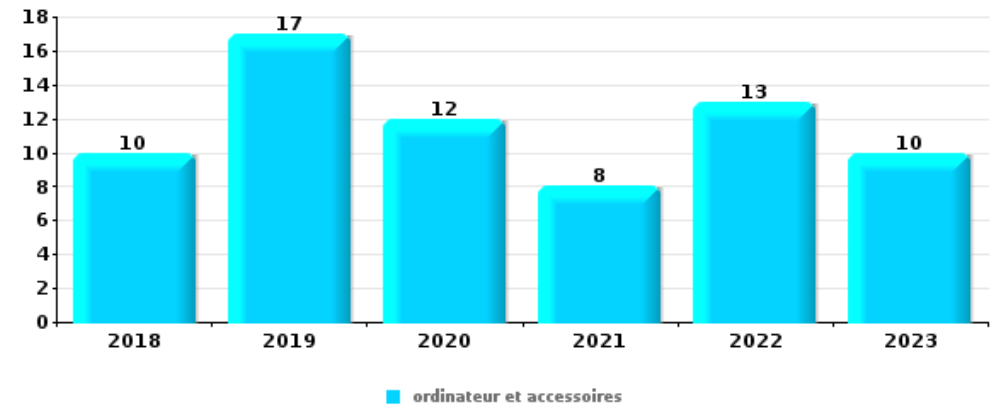
**Vol à main armée**

Top 5 Objets volés (sbd nombre de faits)		2018	2019	2020	2021	2022	2023
1	argent	4	2		4	5	3
2	GSM et accessoires	1			1	3	1
3	tabac	1				2	1
4	carte d'identité / passeport	1				1	
4	clé		1				1



**Vol dans ou sur un véhicule**

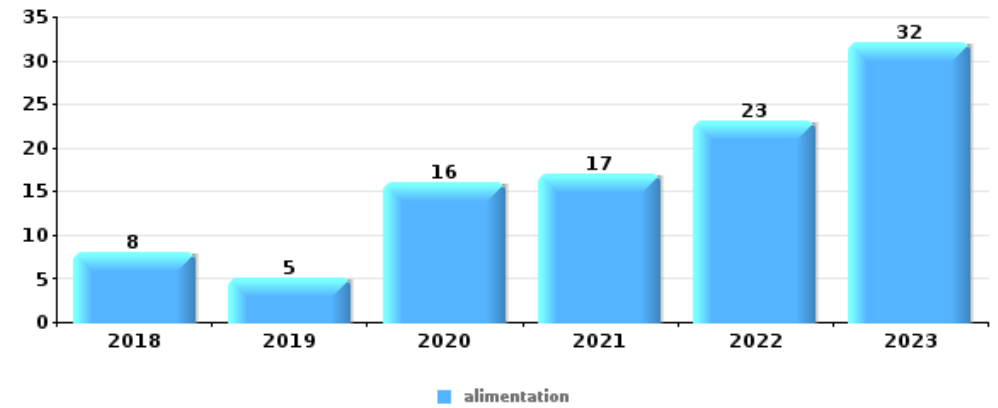
Top 5 Objets volés (sbd nombre de faits)		2018	2019	2020	2021	2022	2023
1	ordinateur et accessoires	10	17	12	8	13	10
2	pièce de moyen de transport	21	13	7	11	9	7
3	argent	8	10	10	7	18	12
4	carte bancaire / carte de crédit	3	10	10	9	19	7
5	carte d'identité / passeport	5	9	11	9	14	6





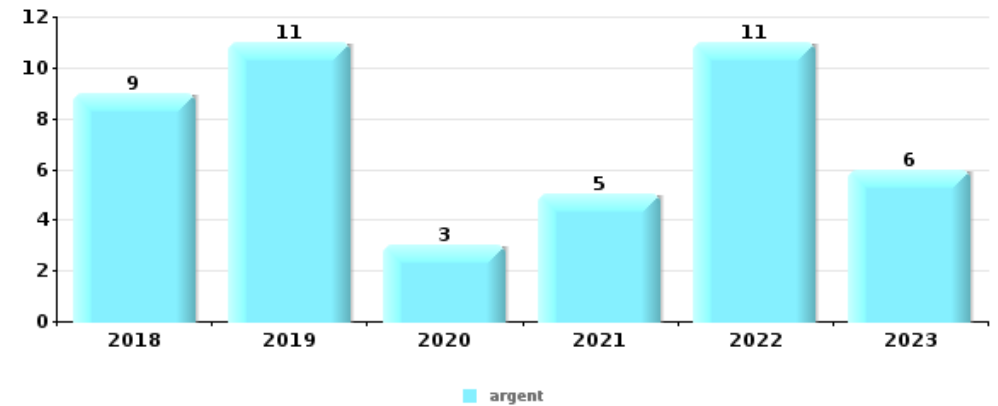
Vol à l'étalage

Top 5 Objets volés (sbd nombre de faits)		2018	2019	2020	2021	2022	2023
1	alimentation	8	5	16	17	23	32
2	parfum / produit de beauté	2	3	1	3	10	6
3	vêtement	8	5	2		4	3
4	multimédia	1	1	4	1	8	6
5	ordinateur et accessoires	2	1	2	1	4	3



Cambrilage ds entreprise ou commerce

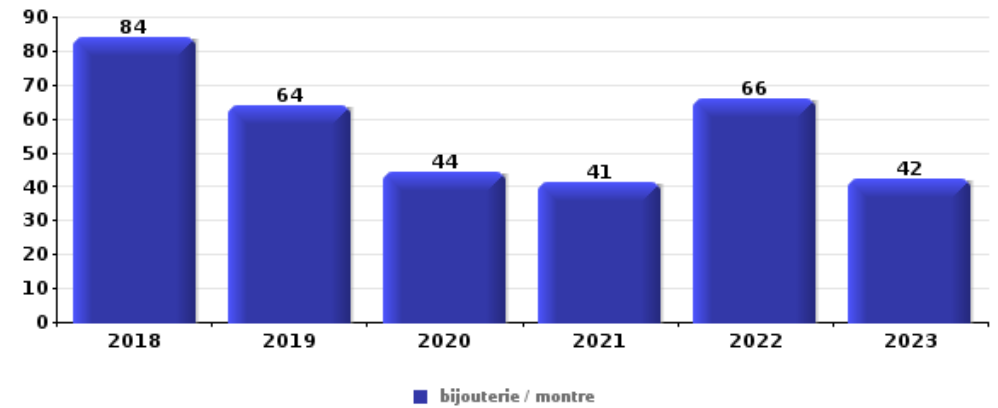
Top 5 Objets volés (sbd nombre de faits)		2018	2019	2020	2021	2022	2023
1	argent	9	11	3	5	11	6
2	ordinateur et accessoires	2	2	3	2	2	3
3	coffre-fort / coffret (argent) / caisse	5			1	5	
4	outillage	2	2	2	1	2	1
5	alimentation			3		1	3





**Cambriolage dans habitation**

Top 5 Objets volés (sbd nombre de faits)		2018	2019	2020	2021	2022	2023
1	bijouterie / montre	84	64	44	41	66	42
2	argent	48	47	29	32	48	25
3	ordinateur et accessoires	23	26	14	9	14	18
4	vêtement	14	16	6	6	17	9
5	sac à main	13	18	5	6	17	8



*Remarque: en ce qui concerne les objets, aucun total n'est reproduit étant donné que plusieurs objets peuvent avoir été volés lors d'un même fait.*

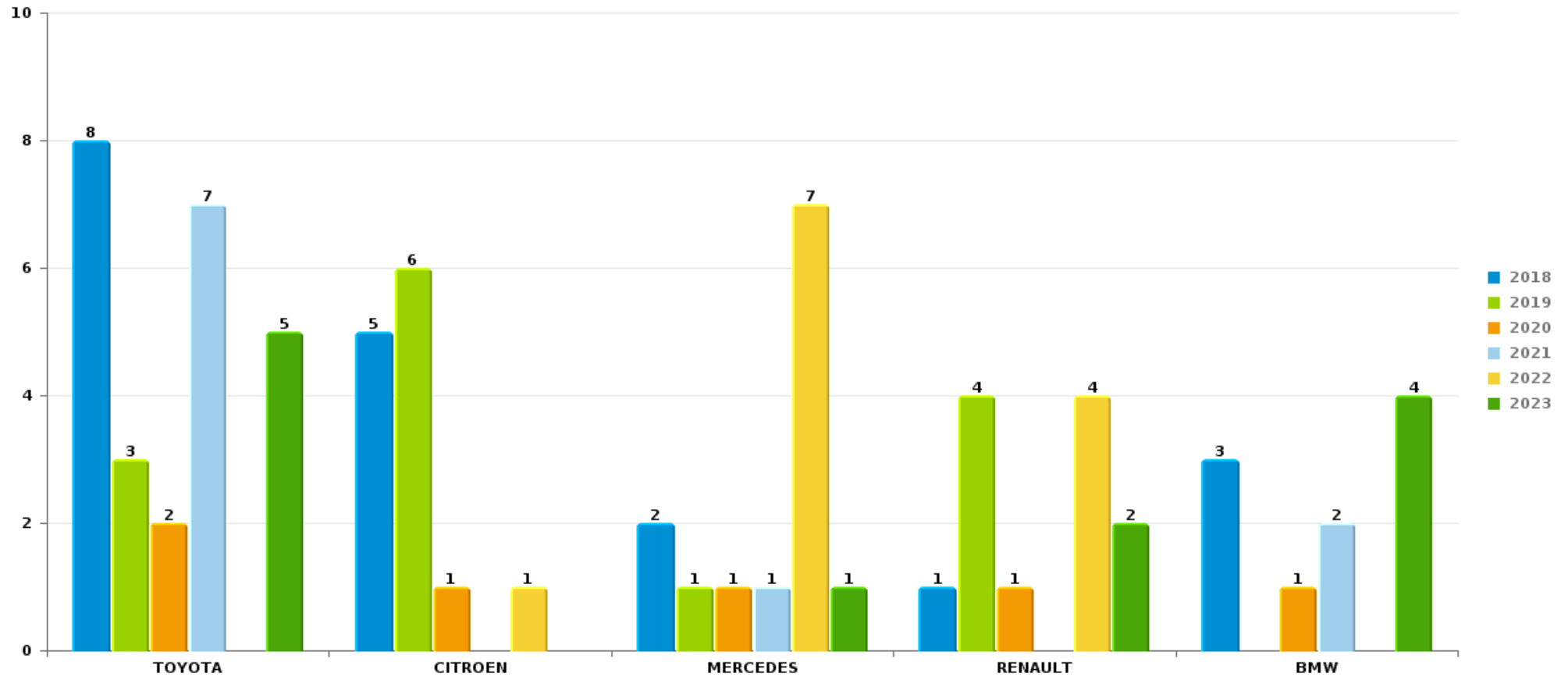




Grimbergen

Vol de voiture

Nombre de voitures volées par marque (Top 5)



# ***STATISTIQUES POLICIERES DE CRIMINALITE***

---

***LIEU DE PERPETRATION: COMMUNE***

**Grimbergen**

***PARTIE VI : SUSPECTS***



## Partie 1: Niveau FAITS (comptage du nombre de faits pour lesquels un certain type de suspect est impliqué)

### 1.1. Nombre d'infractions selon le sexe des suspects identifiés (par catégorie principale)

Étant donné que, tant un suspect identifié masculin qu'un suspect identifié féminin peuvent être impliqués lors d'un même fait, il est possible que la somme des colonnes «Hommes» et «Femmes» soit supérieure à la valeur de la colonne «Total...» (voir également la note méthodologique)

#### Grimbergen

2023

Catégorie principale / Sexe	Nombre total de faits avec au moins 1 suspect	Hommes	%	Femmes	%
Drogues	127	107	84,3%	20	15,7%
Vol et extorsion	71	56	78,9%	18	25,4%
Législation sur les étrangers	56	52	92,9%	2	3,6%
Infr. contre l'intégrité physique	42	34	81,0%	13	31,0%
Infr. contre la foi publique	36	36	100,0%	1	2,8%
Armes et explosifs	22	21	95,5%	2	9,1%
Dégradation de la propriété	20	15	75,0%	7	35,0%
Infr. contre autres valeurs morales et sentiments	17	14	82,4%	5	29,4%
Ivresse et alcool	17	14	82,4%	3	17,6%
Fraude	15	12	80,0%	4	26,7%
Infr. contre la sécurité publique	13	12	92,3%	2	15,4%
Criminalité informatique	9	6	66,7%	3	33,3%
Environnement	5	5	100,0%		
Infr. contre l'autorité publique	5	4	80,0%	1	20,0%
Infr. contre les mœurs	2	2	100,0%		
Protection de la jeunesse	2	1	50,0%	2	100,0%

## CRIMINALITE ENREGISTREE: SUSPECTS



Catégorie principale / Sexe	Nombre total de faits avec au moins 1 suspect	Hommes	%	Femmes	%
Code pénal social	1			1	100,0%
Infr. contre la famille	1			1	100,0%
Législation économique	1	1	100,0%	1	100,0%
Travail	1	1	100,0%		
<b>Total</b>	<b>463</b>	<b>393</b>	<b>84,9%</b>	<b>86</b>	<b>18,6%</b>



## 1.2. Nombre d'infractions selon le sexe des suspects identifiés (par figure criminelle)

Étant donné que, tant un suspect identifié masculin qu'un suspect identifié féminin peuvent être impliqués lors d'un même fait, il est possible que la somme des colonnes «Hommes» et «Femmes» soit supérieure à la valeur de la colonne «Total...» (voir également la note méthodologique)

### Grimbergen

2023

#### FC Vol moyen de transport

Figure criminelle / Sexe	Nombre total de faits avec au moins 1 suspect identifié	Hommes	%	Femmes	%
Vol de voiture	2	1	50,0%	2	100,0%
Vol de vélo	4	4	100,0%		
<b>Total</b>	<b>PA</b>	<b>PA</b>	<b>PA</b>	<b>PA</b>	<b>PA</b>

#### FC Cambriolage

Figure criminelle / Sexe	Nombre total de faits avec au moins 1 suspect identifié	Hommes	%
Cambriolage dans habitation	6	6	100,0%
Cambriolage ds entreprise ou commerce	4	4	100,0%
Cambriolage dans bâtiment (total)	10	10	100,0%
<b>Total</b>	<b>PA</b>	<b>PA</b>	<b>PA</b>

## CRIMINALITE ENREGISTREE: SUSPECTS



### FC Vol autre

Figure criminelle / Sexe	Nombre total de faits avec au moins 1 suspect identifié	Hommes	%	Femmes	%
Vol à main armée	3	3	100,0%		
Vol avec violence sans arme	1	1	100,0%		
Vol dans ou sur un véhicule	5	5	100,0%		
Vol à la tire	1	1	100,0%		
Vol à l'étalage	37	24	64,9%	14	37,8%
Vol par ruse	2	2	100,0%		
Vol de métaux	1	1	100,0%		
Total	PA	PA	PA	PA	PA

### Criminalité ICT

Figure criminelle / Sexe	Nombre total de faits avec au moins 1 suspect identifié	Hommes	%	Femmes	%
Fraude de cartes de paiements	4	3	75,0%	1	25,0%
Phishing	1	1	100,0%	1	100,0%
Shouldersurfing	1	1	100,0%		
Total	PA	PA	PA	PA	PA

### FC Autre

Figure criminelle / Sexe	Nombre total de faits avec au moins 1 suspect identifié	Hommes	%	Femmes	%
Violence contre les métiers d'intérêt général	1			1	100,0%
Dégradation de voiture	7	5	71,4%	2	28,6%
Total	PA	PA	PA	PA	PA



**PH Violence intrafamiliale (VIF)**

Figure criminelle / Sexe	Nombre total de faits avec au moins 1 suspect identifié	Hommes	%	Femmes	%
VIF: physique, dans le couple	21	19	90,5%	7	33,3%
VIF: physique, envers des descendants	5	3	60,0%	2	40,0%
VIF: physique, envers d'autres membres	3	3	100,0%	1	33,3%
VIF: psychique, dans le couple	6	5	83,3%	1	16,7%
VIF: économique, dans le couple	1	1	100,0%		
<b>Total</b>	<b>PA</b>	<b>PA</b>	<b>PA</b>	<b>PA</b>	<b>PA</b>

**PH Violence dans l'espace public**

Figure criminelle / Sexe	Nombre total de faits avec au moins 1 suspect identifié	Hommes	%	Femmes	%
Violence physique (transport public)	1	1	100,0%		
Violence physique (voie publique)	8	7	87,5%	1	12,5%
Violence physique (endroit accessible au public)	5	4	80,0%	1	20,0%
Violence sexuelle (endroit accessible au public)	1	1	100,0%		
Violence psychique (voie publique)	9	9	100,0%	1	11,1%
Violence psychique (autre endroit public)	1	1	100,0%		
Violence psychique (endroit accessible au public)	2	2	100,0%	1	50,0%
Vol à main armée (voie publique)	1	1	100,0%		
Vol à main armée (endroit accessible au public)	1	1	100,0%		
Vol avec violence sans arme (endr. acces. au pub.)	1	1	100,0%		
<b>Total</b>	<b>PA</b>	<b>PA</b>	<b>PA</b>	<b>PA</b>	<b>PA</b>

## CRIMINALITE ENREGISTREE: SUSPECTS



### PH Autre

Figure criminelle / Sexe	Nombre total de faits avec au moins 1 suspect identifié	Hommes	%	Femmes	%
Cyberharcèlement	3	2	66,7%	1	33,3%
Fraude à l'identité	17	17	100,0%	1	5,9%
Total	PA	PA	PA	PA	PA





### 1.3. Nombre d'infractions selon l'âge des suspects identifiés (par catégorie principale)

Étant donné que, tant un suspect identifié mineur qu'un suspect identifié majeur peuvent être impliqués lors d'un même fait, il est possible que la somme des colonnes «Mineur» et «Majeur» soit supérieure à la valeur de la colonne «Total...» (voir également la note méthodologique)

#### Grimbergen

2023

Catégorie principale / Âge	Nombre total de faits avec au moins 1 suspect identifié	Mineur	%	Majeur	%
Drogues	127	8	6,3%	120	94,5%
Vol et extorsion	71	10	14,1%	65	91,5%
Législation sur les étrangers	56	5	8,9%	51	91,1%
Infr. contre l'intégrité physique	42	1	2,4%	41	97,6%
Infr. contre la foi publique	36	1	2,8%	35	97,2%
Armes et explosifs	22	4	18,2%	19	86,4%
Dégradation de la propriété	20	2	10,0%	19	95,0%
Infr. contre autres valeurs morales et sentiments	17	1	5,9%	17	100,0%
Ivresse et alcool	17			17	100,0%
Fraude	15			15	100,0%
Infr. contre la sécurité publique	13	2	15,4%	13	100,0%
Criminalité informatique	9			9	100,0%
Environnement	5			5	100,0%
Infr. contre l'autorité publique	5			5	100,0%
Infr. contre les mœurs	2			2	100,0%
Protection de la jeunesse	2	1	50,0%	1	50,0%
Code pénal social	1			1	100,0%
Infr. contre la famille	1			1	100,0%
Législation économique	1			1	100,0%
Travail	1			1	100,0%
<b>Total</b>	<b>463</b>	<b>35</b>	<b>7,6%</b>	<b>438</b>	<b>94,6%</b>



### 1.4. Nombre d'infractions selon l'âge des suspects identifiés (par figure criminelle)

Étant donné que, tant un suspect identifié mineur qu'un suspect identifié majeur peuvent être impliqués lors d'un même fait, il est possible que la somme des colonnes «Mineur» et «Majeur» soit supérieure à la valeur de la colonne «Total...»  
(voir également la note méthodologique)

#### Grimbergen

2023

#### FC Vol moyen de transport

Figure criminelle / Âge	Nombre total de faits avec au moins 1 suspect identifié	Mineur	%	Majeur	%
Vol de voiture	2			2	100,0%
Vol de vélo	4	1	25,0%	4	100,0%
Total	PA	PA	PA	PA	PA

#### FC Cambriolage

Figure criminelle / Âge	Nombre total de faits avec au moins 1 suspect identifié	Mineur	%	Majeur	%
Cambriolage dans habitation	6	1	16,7%	6	100,0%
Cambriolage ds entreprise ou commerce	4			4	100,0%
Cambriolage dans bâtiment (total)	10	1	10,0%	10	100,0%
Total	PA	PA	PA	PA	PA

## CRIMINALITE ENREGISTREE: SUSPECTS



### FC Vol autre

Figure criminelle / Âge	Nombre total de faits avec au moins 1 suspect identifié	Mineur	%	Majeur	%
Vol à main armée	3	3	100,0%		
Vol avec violence sans arme	1			1	100,0%
Vol dans ou sur un véhicule	5			5	100,0%
Vol à la tire	1			1	100,0%
Vol à l'étalage	37	4	10,8%	35	94,6%
Vol par ruse	2	1	50,0%	1	50,0%
Vol de métaux	1			1	100,0%
<b>Total</b>	<b>PA</b>	<b>PA</b>	<b>PA</b>	<b>PA</b>	<b>PA</b>

### Criminalité ICT

Figure criminelle / Âge	Nombre total de faits avec au moins 1 suspect identifié	Majeur	%
Fraude de cartes de paiements	4	4	100,0%
Phishing	1	1	100,0%
Shouldersurfing	1	1	100,0%
<b>Total</b>	<b>PA</b>	<b>PA</b>	<b>PA</b>

### FC Autre

Figure criminelle / Âge	Nombre total de faits avec au moins 1 suspect identifié	Majeur	%
Violence contre les métiers d'intérêt général	1	1	100,0%
Dégradation de voiture	7	7	100,0%
<b>Total</b>	<b>PA</b>	<b>PA</b>	<b>PA</b>

## CRIMINALITE ENREGISTREE: SUSPECTS



### PH Violence intrafamiliale (VIF)

Figure criminelle / Âge	Nombre total de faits avec au moins 1 suspect identifié	Majeur	%
VIF: physique, dans le couple	21	21	100,0%
VIF: physique, envers des descendants	5	5	100,0%
VIF: physique, envers d'autres membres	3	3	100,0%
VIF: psychique, dans le couple	6	6	100,0%
VIF: économique, dans le couple	1	1	100,0%
<b>Total</b>	<b>PA</b>	<b>PA</b>	<b>PA</b>

### PH Violence dans l'espace public

Figure criminelle / Âge	Nombre total de faits avec au moins 1 suspect identifié	Mineur	%	Majeur	%
Violence physique (transport public)	1			1	100,0%
Violence physique (voie publique)	8	1	12,5%	7	87,5%
Violence physique (endroit accessible au public)	5			5	100,0%
Violence sexuelle (endroit accessible au public)	1			1	100,0%
Violence psychique (voie publique)	9			9	100,0%
Violence psychique (autre endroit public)	1			1	100,0%
Violence psychique (endroit accessible au public)	2			2	100,0%
Vol à main armée (voie publique)	1	1	100,0%		
Vol à main armée (endroit accessible au public)	1	1	100,0%		
Vol avec violence sans arme (endr. acces. au pub.)	1			1	100,0%
<b>Total</b>	<b>PA</b>	<b>PA</b>	<b>PA</b>	<b>PA</b>	<b>PA</b>

### PH Autre

Figure criminelle / Âge	Nombre total de faits avec au moins 1 suspect identifié	Mineur	%	Majeur	%
Cyberharcèlement	3			3	100,0%
Fraude à l'identité	17	1	5,9%	16	94,1%
<b>Total</b>	<b>PA</b>	<b>PA</b>	<b>PA</b>	<b>PA</b>	<b>PA</b>



## Partie 2: Niveau SUSPECTS-FAIT (comptage du nombre de combinaisons suspect-fait)

### 2.1. Nombre de suspects-fait selon le sexe des suspects identifiés (TOP 5 des catégories principales)

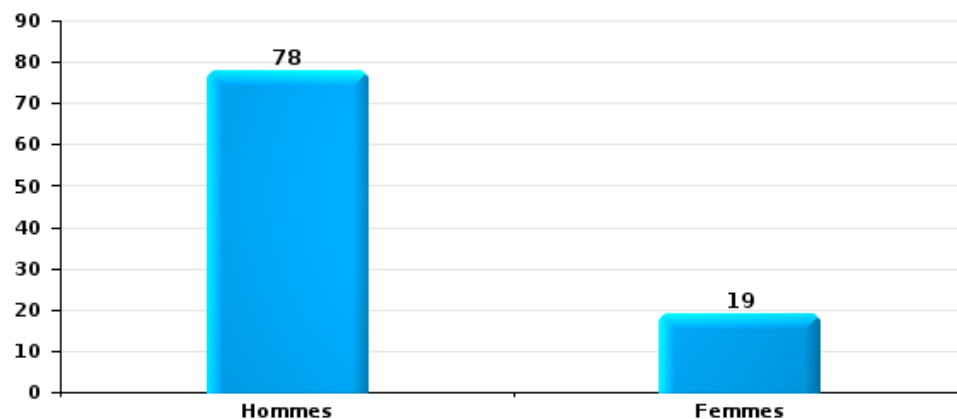
Lorsqu'un même suspect a commis plusieurs faits durant la période considérée, il est aussi comptabilisé plusieurs fois (voir également la note méthodologique)

#### Grimbergen

2023

#### Vol et extorsion

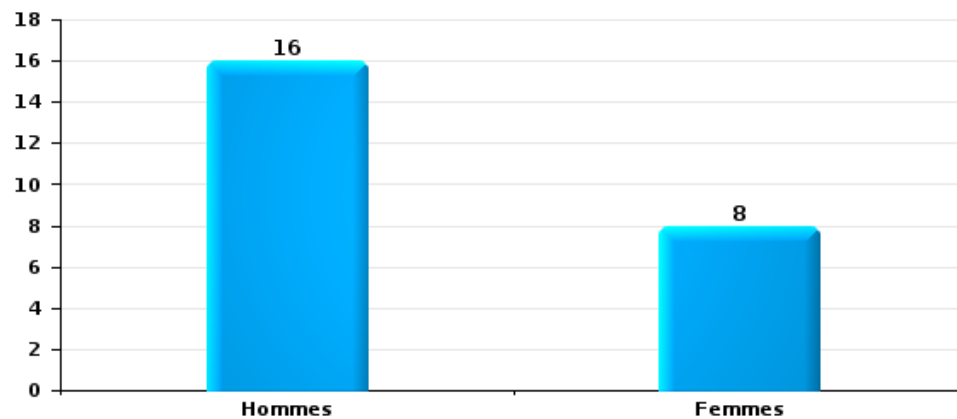
Nombre de suspects-fait selon le sexe





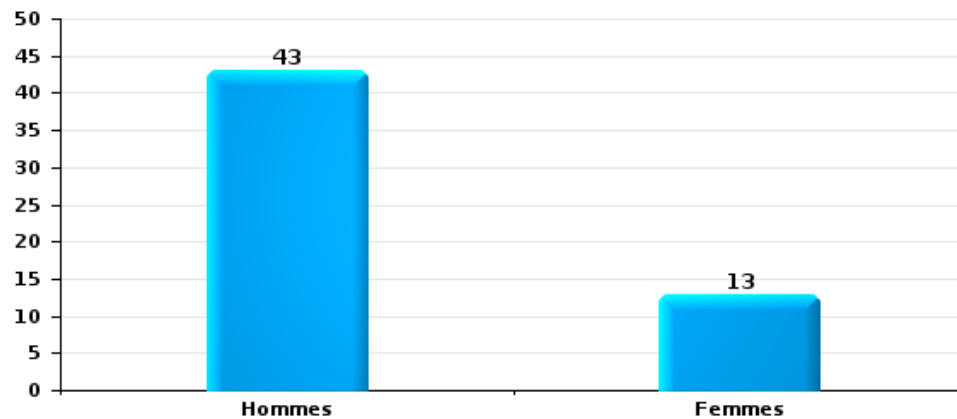
Dégradation de la propriété

Nombre de suspects-fait selon le sexe



Infr. contre l'intégrité physique

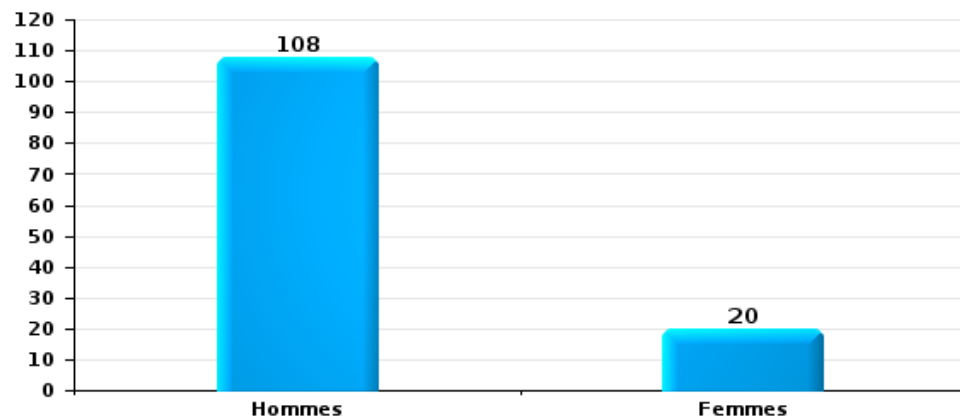
Nombre de suspects-fait selon le sexe





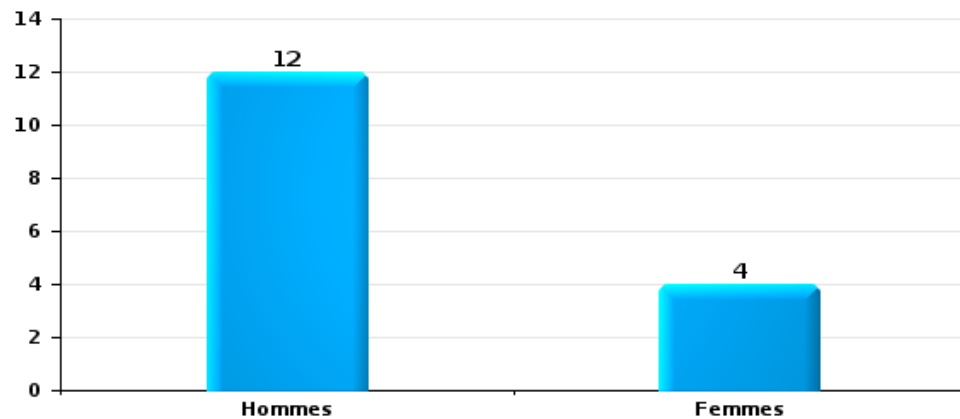
Drogues

Nombre de suspects-fait selon le sexe



Fraude

Nombre de suspects-fait selon le sexe





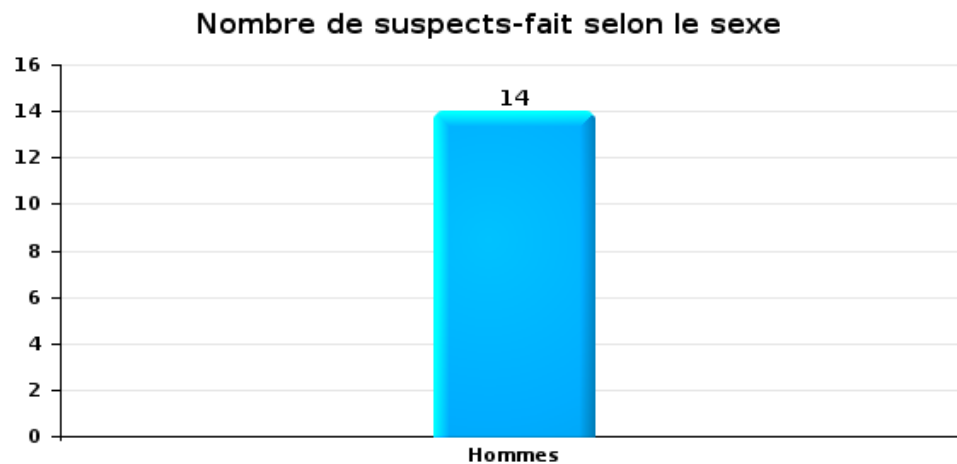
## 2.2. Nombre de suspects-fait selon le sexe des suspects identifiés (TOP 5 des figures criminelles)

Lorsqu'un même suspect a commis plusieurs faits durant la période considérée, il est aussi comptabilisé plusieurs fois (voir également la note méthodologique)

### Grimbergen

2023

### Cambrilage dans bâtiment (total)

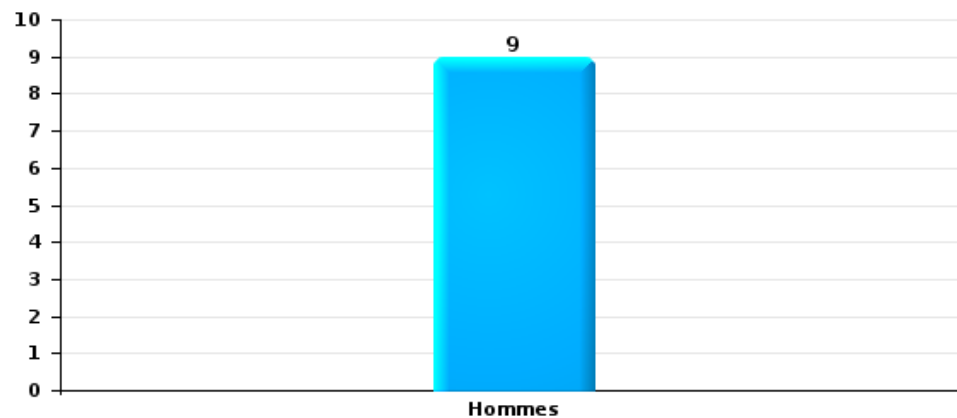






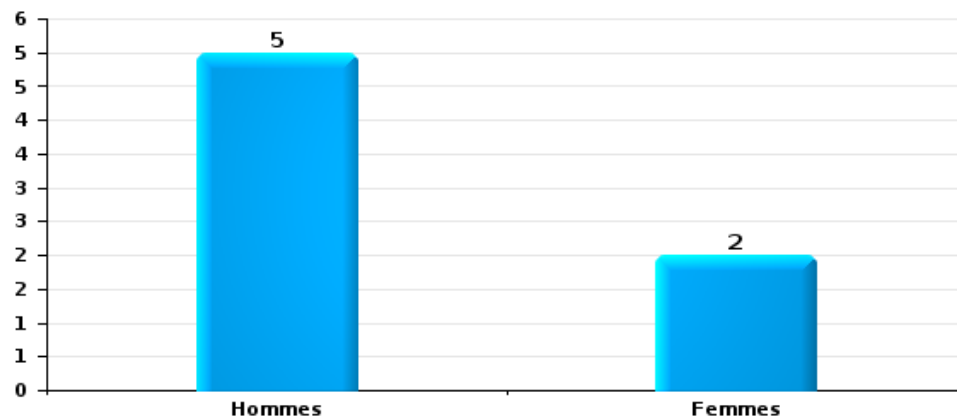
Vol dans ou sur un véhicule

Nombre de suspects-fait selon le sexe



Dégradation de voiture

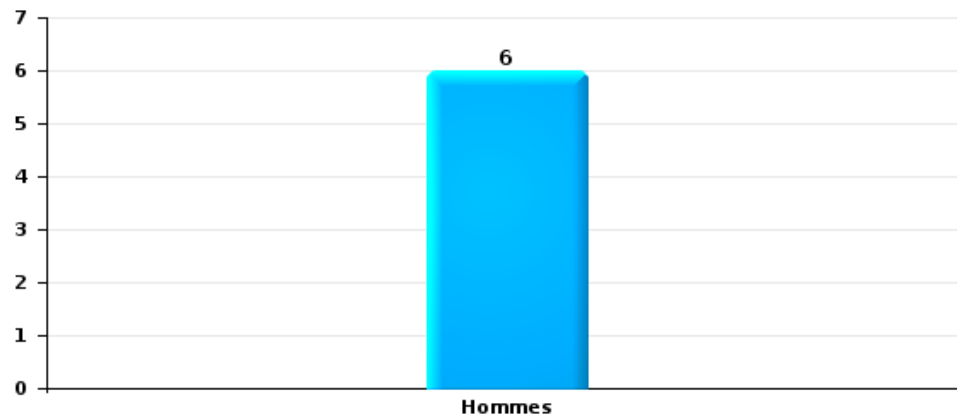
Nombre de suspects-fait selon le sexe





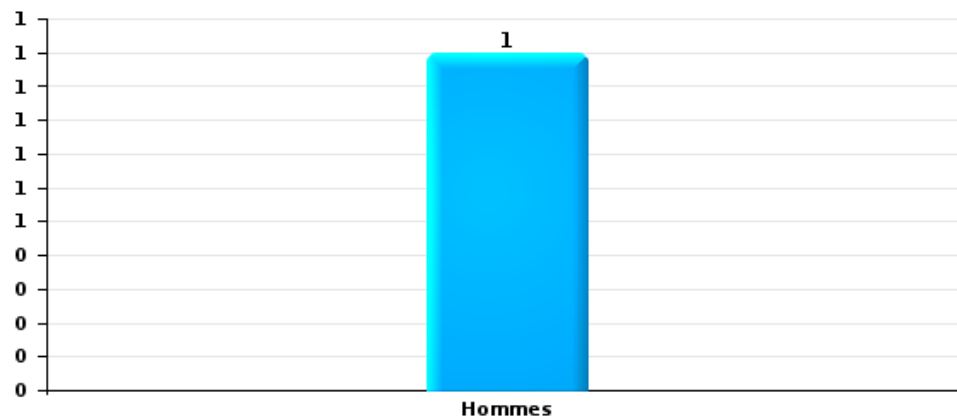
Vol de vélo

Nombre de suspects-fait selon le sexe



Vol à la tire

Nombre de suspects-fait selon le sexe





### 2.3. Nombre de suspects-fait selon l'âge des suspects identifiés (TOP 5 des catégories principales)

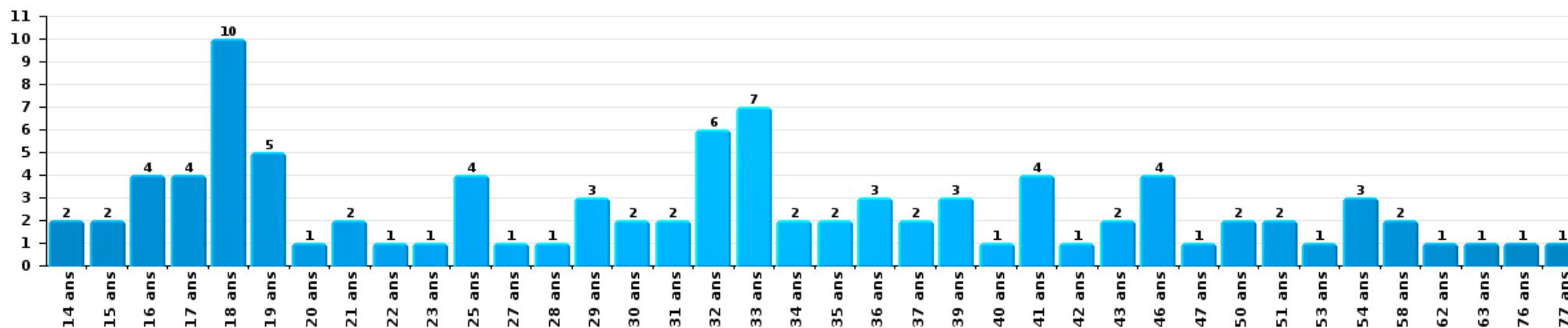
1) Lorsqu'un même suspect a commis plusieurs faits durant la période considérée, il est aussi comptabilisé plusieurs fois, qu'il ait le même âge ou non – 2) Les suspects au-dessous de 14 ans et à partir de 90 ans ne sont pas repris dans le tableau (voir également la note méthodologique)

#### Grimbergen

2023

#### Vol et extorsion

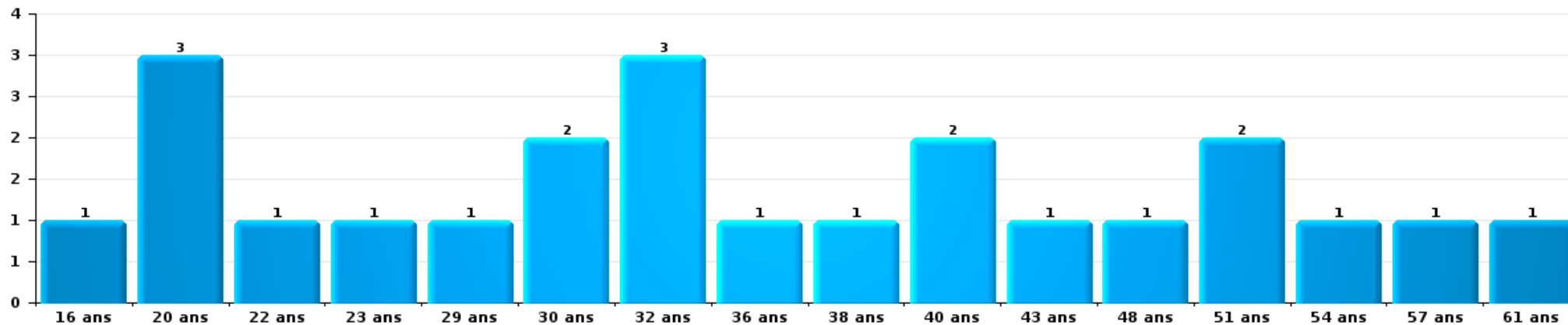
Nombre de suspects-fait par âge (chronologique)





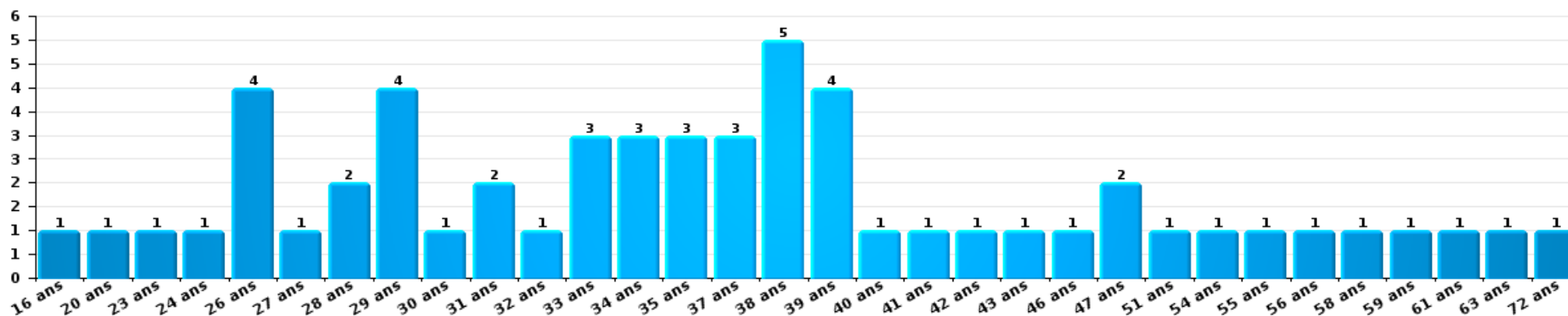
Dégradation de la propriété

Nombre de suspects-fait par âge (chronologique)



Infr. contre l'intégrité physique

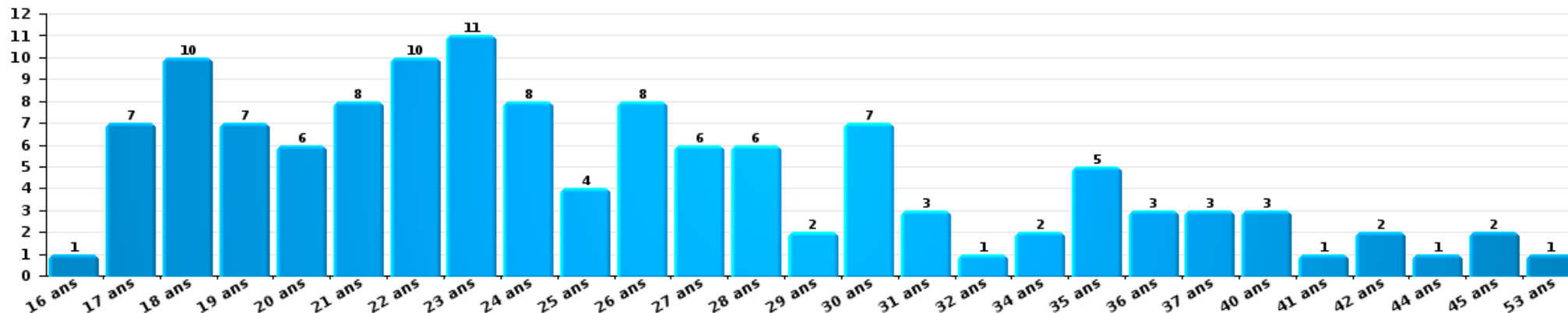
Nombre de suspects-fait par âge (chronologique)





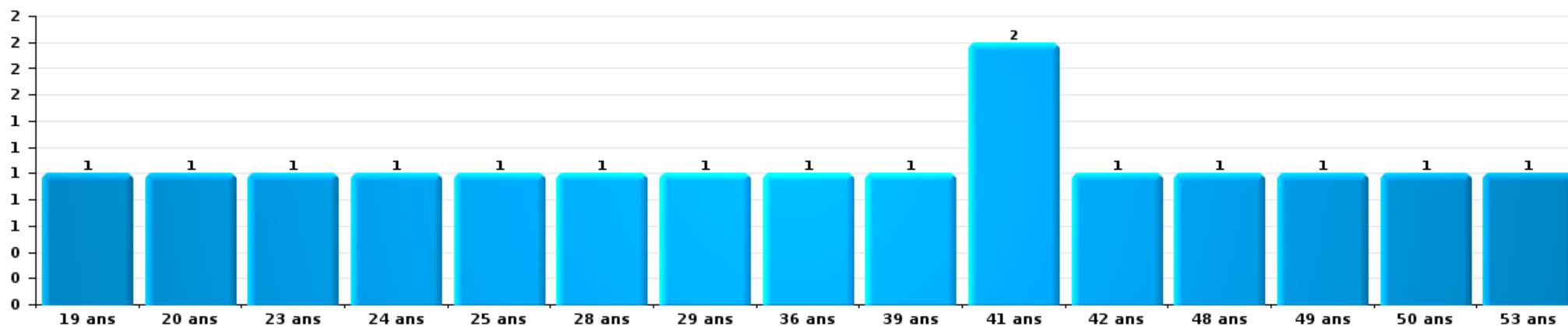
Drogues

Nombre de suspects-fait par âge (chronologique)



Fraude

Nombre de suspects-fait par âge (chronologique)





## 2.4. Nombre de suspects-fait selon l'âge des suspects identifiés (TOP 5 des figures criminelles)

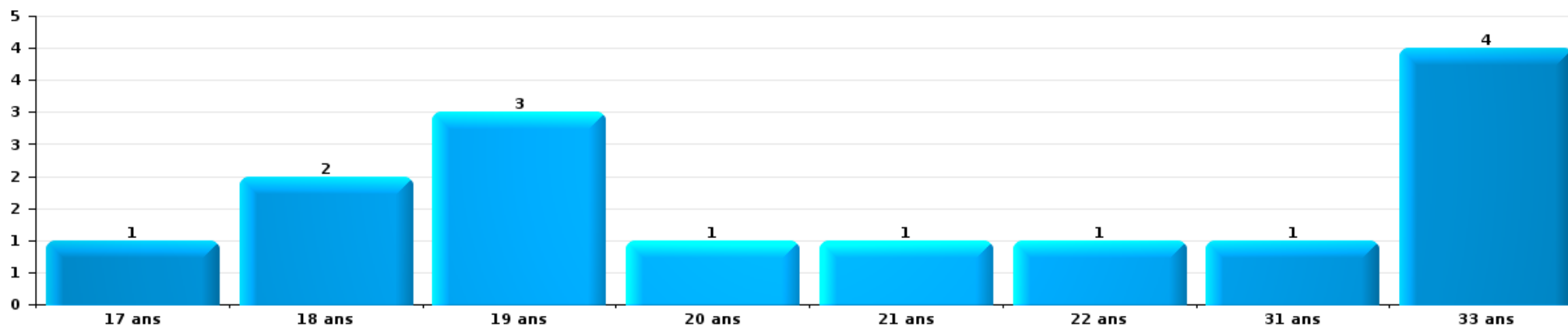
1) Lorsqu'un même suspect a commis plusieurs faits durant la période considérée, il est aussi comptabilisé plusieurs fois, qu'il ait le même âge ou non – 2) Les suspects au-dessous de 14 ans et à partir de 90 ans ne sont pas repris dans le tableau (voir également la note méthodologique)

### Grimbergen

2023

### Cambrilage dans bâtiment (total)

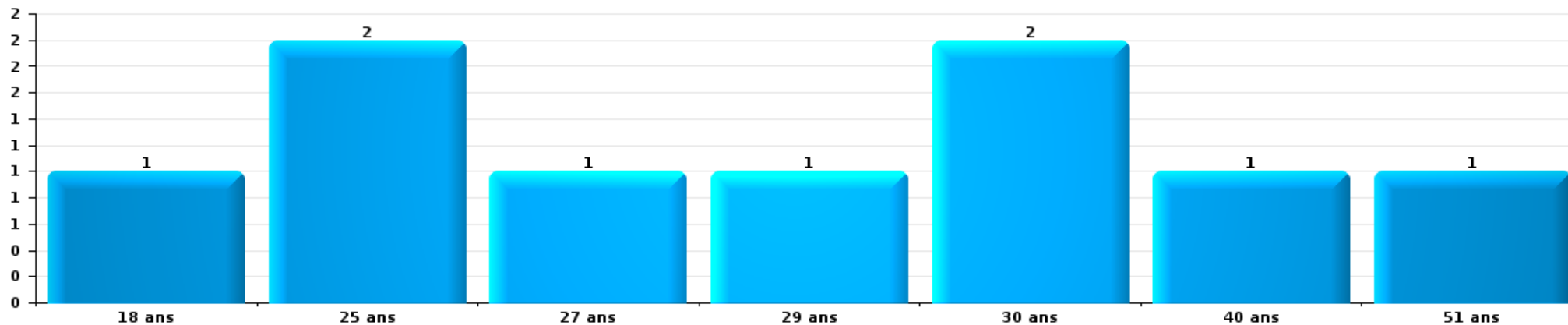
Nombre de suspects-fait par âge (chronologique)





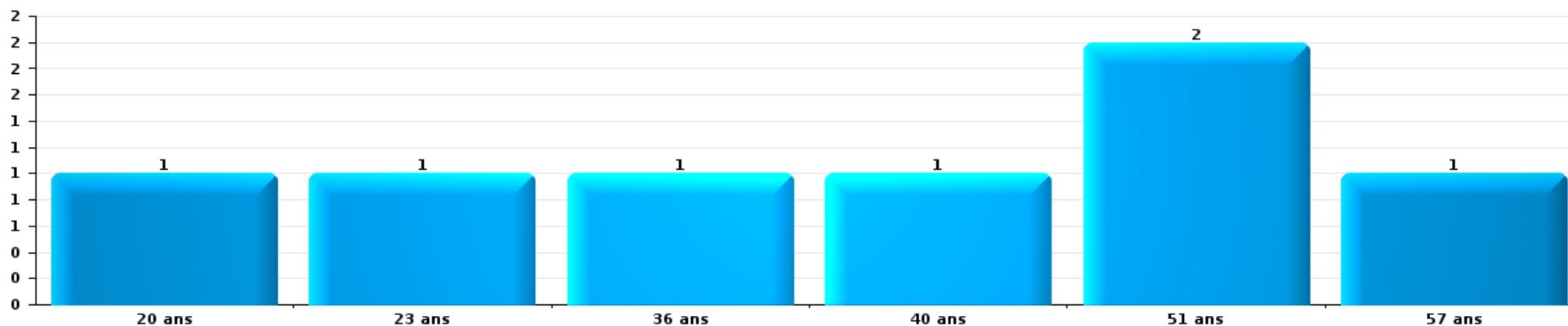
Vol dans ou sur un véhicule

Nombre de suspects-fait par âge (chronologique)



Dégradation de voiture

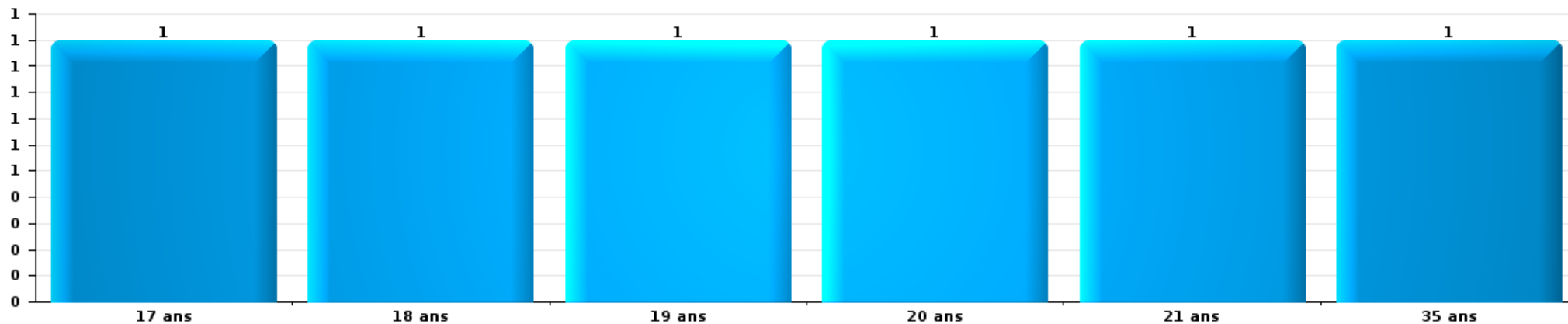
Nombre de suspects-fait par âge (chronologique)





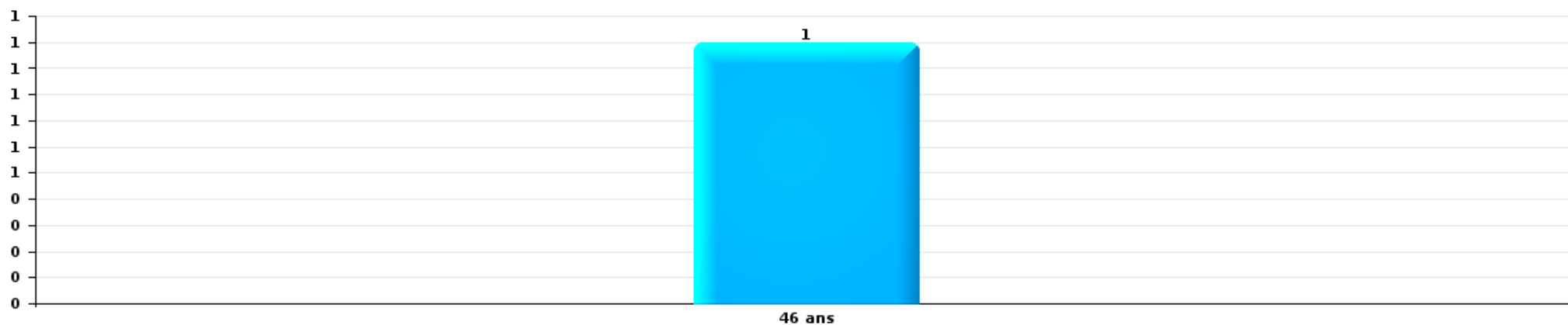
Vol de vélo

Nombre de suspects-fait par âge (chronologique)



Vol à la tire

Nombre de suspects-fait par âge (chronologique)





# ***STATISTIQUES POLICIERES DE CRIMINALITE***

---

***LIEU DE PERPETRATION: COMMUNE***

**Grimbergen**

***ANNEXE I: DETAIL PAR CATEGORIE DE DELIT  
CODE PENAL***

## Infraction Code pénal

## Infr. contre l'intégrité physique

			2000	2013	2014	2015	2016	2017	2018	2019	2020	2021	2022	2023
Assassinat	Autres	Acc.	1	1		1					1			
		Tent.	2	1	1								1	
	Sous-total	3	2	1	1						1	1		
Meurtre	Meurtre pour faciliter le vol	Tent.									1			
		Acc.			1						1			
	Autres	Tent.	2	2	2	1	3	2			3	2	2	1
		Sous-total	2	2	3	1	3	2			5	2	2	1
Torture et maltraitance	Traitement inhumain	Acc.												1
	Traitement dégradant	Acc.		1		1								1
	Sous-total		1		1									2
Coups et/ou blessures vol. en sphère familiale	Entre partenaires ou ex-partenaires	Acc.	5	60	50	53	44	38	35	39	40	47	63	54
	Lors d'un différend familial en général	Acc.	22											
	Par les parents envers un mineur	Acc.	3	6	2	5	1	5	9	4	1	11	3	5
		Tent.												
	Par les parents envers personne vulnérable	Acc.							1					
	Envers les parents	Acc.	2	3	7		6	1	2	2	3	4	5	4
	Envers d'autres ascendants directs ou collatéraux	Acc.	1	3	3	2	4	4	1	3	3	3	4	1
Sous-total		33	72	62	60	55	48	48	48	48	47	66	72	67
Coups et/ou blessures vol. hors sphère familiale	Bagarres (=coups réciproques)	Acc.	13	49	29	34	15	27	28	18	22	20	46	37
	Coups envers fonctionnaire de police	Acc.	2	2	1	4	2	2	2	2	1	2	3	
	Envers un mineur par une pers. ayant autorité	Acc.		1	1	1	3	2		1	1	4	3	3
	Envers un mineur qualité de l'auteur inconnue	Acc.	4	2	2	1	4	3	3	4	2	6	9	2
	Envers pers. vulnérable (qualité auteur inconnue)	Acc.			1							1		1
	Envers un mineur par cohabitant sans rel. Autorité	Acc.										1	1	
	Coups envers personnel transport public	Acc.		1			1							
	Coups envers personnel autre service public	Acc.				1		1			1	1	1	
	Coups envers profession médicale	Acc.		2			2	1		3				
	Coups envers personnel institut d'enseignement	Acc.								1				
	Non spécifié	Acc.	48	52	38	36	39	32	34	46	43	31	52	34
		Tent.	1											
	Sous-total		68	109	72	77	66	68	67	75	70	66	115	77
Abstention coupable	Acc.		3							2		1	3	
Sous-total			3							2		1	3	

## Infr. contre l'intégrité physique

			2000	2013	2014	2015	2016	2017	2018	2019	2020	2021	2022	2023
Autres infr. volontaires. c/ l'intégrité phys.	Privation de soins à enfant ou personne vulnérable	Acc.												1
	Délaissement d'enfant ou personne vulnérable	Acc.				1								
	Abandon d'enfant dans le besoin	Acc.								1				
	Administration substances nuisibles	Acc.						1		1				1
	Empoisonnement de denrées	Acc.		1										
	Entrave méchante à la circulation	Acc.	6	2	2	1	1	2	3		2	1	2	6
		Tent.		1										
Voies de faits et violences légères	Acc.	4		2	1	3	1	1	2	1	1	1		1
	Sous-total		10	4	4	3	4	4	4	4	3	2	2	9
Infr. involontaires contre l'intégrité physique	Coups et/ou blessures involontaires	Acc.	8	1	2			1				1	1	2
	Administration involontaire substances nuisibles	Acc.										2		
	Morsure de chien	Acc.			3	1	1	2	1	1	4	5	6	4
	Non spécifié	Acc.	5											
	Sous-total		13	1	5	1	1	3	1	1	4	8	7	6
	Total		129	194	147	144	129	125	120	130	130	146	201	162

## Infr. contre la liberté individuelle

		2000	2013	2014	2015	2016	2017	2018	2019	2020	2021	2022	2023
Enlèvement de mineur ou personne vulnérable	Enlèvement parental	Acc.	1			2	1	3				1	1
		Tent.					1					2	
	Autre enlèvement	Acc.	1					1					
		Tent.	3	2					1	2	2	3	1
	Sous-total		5	2		2	2	5	2	2	3	4	1
Détention par un particulier		Acc.	3	1	1	1	3	3	4			2	5
		Tent.										1	
	Sous-total		3	1	1	1	3	3	4		3	5	2
	Total		8	3	1	3	5	8	6	2	6	9	3

**Infr. contre les moeurs**

			2000	2013	2014	2015	2016	2017	2018	2019	2020	2021	2022	2023
Viol n'ayant pas causé la mort	Victime < 10a	Acc.		5	1				2					
	Victime 10a - 14a	Acc.		1			1		1	1		1		
	Victime 14a - 16a	Acc.		1			1			1		2		
	Victime 16a - 18a	Acc.				1	1	1	2					
		Tent.									1			
	Victime majeure	Acc.	2		2	3	5		7	2	4	8	1	
	Tent.			1					2					
	<b>Sous-total</b>		<b>2</b>	<b>7</b>	<b>4</b>	<b>4</b>	<b>8</b>	<b>1</b>	<b>12</b>	<b>7</b>	<b>4</b>	<b>11</b>	<b>1</b>	
Viol avec conséquence inconnue		Acc.					1							
		<b>Sous-total</b>					<b>1</b>							
Viol n'ayant pas causé la mort (nvCPS)	Victime < 16a	Acc.											2	2
	Victime 16a - 18a	Acc.											1	
	Victime majeure	Acc.											3	1
		<b>Sous-total</b>											<b>6</b>	<b>3</b>
Attentat à la pudeur avec violence / menace	Victime < 16a	Acc.				2	1	1				3		
	Victime 16a - 18a	Acc.			1				1					
	Victime majeure	Acc.		4	3	2	2	2	4		2	5	1	
		<b>Sous-total</b>		<b>4</b>	<b>3</b>	<b>5</b>	<b>3</b>	<b>3</b>	<b>5</b>		<b>2</b>	<b>8</b>	<b>1</b>	
Attentat à la pudeur sans violence / menace	Victime < 16a	Acc.	3	7	1	4	2		3		4	9	1	
		Tent.				1								
	Victime 16a - 18a	Acc.				1	1		1			2		
	Victime âge inconnu	Acc.		1		1			1		1	2	2	
		<b>Sous-total</b>	<b>3</b>	<b>8</b>	<b>1</b>	<b>7</b>	<b>3</b>		<b>5</b>		<b>5</b>	<b>13</b>	<b>3</b>	
Atteinte intégrité sexuelle sans mort (nvCPS)	Victime < 16a	Acc.											4	4
	Victime 16a - 18a	Acc.												3
	Victime majeure	Acc.											2	8
		<b>Sous-total</b>											<b>6</b>	<b>15</b>
Pornographie enfantine	Détention	Acc.		2	1	1	2			6		3	2	
	Distribution	Acc.		1	1	1	4	4		6	2	2	3	
	Non spécifié	Acc.						1						
		<b>Sous-total</b>		<b>3</b>	<b>2</b>	<b>2</b>	<b>6</b>	<b>5</b>		<b>12</b>	<b>2</b>	<b>5</b>	<b>5</b>	
Pornographie		Acc.								1		2		
		<b>Sous-total</b>								<b>1</b>		<b>2</b>		
Incitation à la débauche	Victime mineure	Acc.				1	2	1		1		1		
		Tent.						1						
	Age victime inconnu	Acc.		1	1									
	Autre publicité pour débauche	Acc.					1							
		<b>Sous-total</b>		<b>1</b>	<b>1</b>	<b>1</b>	<b>3</b>	<b>2</b>		<b>1</b>		<b>1</b>		
Exploitation de la débauche d'autrui	Victime mineure	Acc.	1											
	Age victime inconnu	Acc.				1							1	
		<b>Sous-total</b>	<b>1</b>			<b>1</b>							<b>1</b>	

**Infr. contre les mœurs**

			2000	2013	2014	2015	2016	2017	2018	2019	2020	2021	2022	2023
Outrage public aux bonnes mœurs	Actions (exhibitionnisme, etc.)	Acc.	5	4	4	4	3	1	4		1	3	2	
	Ecrits, images, objets	Acc.	2					3			3			
	Obscénités en public	Acc.	1											
	Exhibitionnisme (nvCPS)	Acc.											1	4
		Sous-total	8	4	4	5	3	4	4	3	1	3	3	4
Voyeurisme	Observation/enregistrement de nudité ou intimité	Acc.				1	2	1				1		
	Diffusion enregistrement nudité ou intimité	Acc.									1	1	3	
		Sous-total				1	2	1			1	2	3	
Voyeurisme direct (nvCPS)	Victime < 16a	Acc.											1	1
	Victime 16a - 18a	Acc.											1	
		Sous-total											2	1
Diffusion de contenu à caractère sexuel (nvCPS)	Victime < 16a	Acc.												1
		Sous-total												1
Diffusion contenu sex. but méchant/lucrat. (nvCPS)	Victime majeure	Acc.											1	3
		Sous-total											1	3
Grooming online - avec ICT (nvCPS)	Victime < 16a	Acc.												1
		Sous-total												1
Images d'abus sexuels de mineurs (nvCPS)	Production/diffusion images abus sexuels (nvCPS)	Acc.											1	1
	Détention/acquisition images abus sexuels (nvCPS)	Acc.												1
	Accès à images abus sexuels de mineurs (nvCPS)	Acc.												1
		Sous-total											1	3
		Total	14	27	15	25	28	17	27	23	16	43	35	31

**Infr. contre autres valeurs morales et sentiments**

				2000	2013	2014	2015	2016	2017	2018	2019	2020	2021	2022	2023	
Harcèlement	Harcèlement par téléphone (OLD)	Acc.		6												
		Acc.		7	42	35	33	34	38	30	26	42	51	56	69	
		Sous-total		13	42	35	33	34	38	30	26	42	51	56	69	
Violation de sépulture		Acc.				1										1
		Sous-total			1											1
Violation du secret professionnel		Acc.					1	1	1							1
		Sous-total			1	1	1									1
Atteinte à l'honneur	Calomnie et diffamation	Acc.		5	12	6	6	10	1	6	7	11	3	4	5	
	Déclaration calomnieuse	Acc.		1		2	1	1	2	1		1		1	1	
	Imputation calomnieuse	Acc.			4	1	1	2	1							
	Divulgateion méchante	Acc.					1					1				
	Injures (Délit)	Acc.			4	1	3	7	3	4	3	3		5	1	
	Non spécifié	Acc.									1					
	Sous-total		6	20	10	11	21	7	11	11	16	3	10	7		
Vie privée	Intrusion de nuit	Acc.						1								
	Violation de domicile par un particulier	Acc.		5	2	4	4	3	3	2	3		5	3	6	
	Violation du secret des lettres	Acc.		1	1	1	1	1			2	2	6	1		
	Sous-total		6	3	5	4	4	5	2	3	2	7	9	7		
Tapage nocturne		Acc.		6		1			1	1		2	1			
		Sous-total		6	1				1	1		2	1			
Violation de communication par particulier		Acc.				1	1									
		Sous-total			1	1										
Abus faiblesses de personnes		Acc.			1							1	1	1		
		Sous-total		1								1	1	1		
Attirer ou utiliser mineur ou personne vulnérable		Acc.									1					
		Sous-total									1					
Occupation bien d'autrui (squatter)	Pénétrer / occuper / séjourner (bien non habité)	Acc.										2		1	3	
		Sous-total										2		1	3	
		Total	31	66	52	50	61	52	44	41	65	63	77	88		

## Infr. relative au statut juridique de l'enfant

			2000	2013	2014	2015	2016	2017	2018	2019	2020	2021	2022	2023
Non-représentation d'enfants	Par les parents	Acc.		2	4	7	4	7	4	4	1	4	3	5
	Par une personne qui en a la charge	Acc.			1				1	1				
		Sous-total		2	5	7	4	7	5	5	1	4	3	5
Suppression d'un enfant		Tent.	1											
		Sous-total	1											
Non spécifié		Acc.								1				
		Sous-total								1				
		Total	1	2	5	7	4	7	5	5	2	4	3	5



## Vol et extorsion

			2000	2013	2014	2015	2016	2017	2018	2019	2020	2021	2022	2023	
Vol avec circ. aggr.	Avec violence	Acc.	11	11	10	25	19	16	9	7	8	9	7	12	
		Tent.	1	3	1	2	4	4	1	1	1	1	2	1	
	Sans violence	Acc.	140	418	374	402	292	284	240	253	180	176	274	223	
		Tent.	71	182	241	193	142	117	146	170	141	114	149	134	
<b>Sous-total</b>			<b>223</b>	<b>614</b>	<b>626</b>	<b>622</b>	<b>457</b>	<b>421</b>	<b>396</b>	<b>431</b>	<b>330</b>	<b>300</b>	<b>432</b>	<b>370</b>	
Vol sans circ. aggr.	Avec violence	Acc.	3	12	13	11	10	9	7	6	16	6	3	3	
		Tent.	1	1	1		2		2	2	2	2	1	3	
	Sans violence, Vol à la tire	Acc.	24	49	40	42	20	17	20	21	8	11	27	26	
		Tent.		1			1								
	Sans violence, Vol d'usage	Acc.		3	3		1		1	1		1	1		
		Tent.													
	Sans violence, Vol domestique	Acc.	19	15	8	10	5	13	8	13	8	6	11	5	
		Tent.			1										
Sans violence	Acc.	320	296	248	248	211	182	217	221	175	153	210	223		
	Tent.	6	10	7	6	7	13	2	9	10	1	6	14		
<b>Sous-total</b>			<b>373</b>	<b>387</b>	<b>321</b>	<b>317</b>	<b>255</b>	<b>236</b>	<b>255</b>	<b>273</b>	<b>219</b>	<b>180</b>	<b>259</b>	<b>274</b>	
Vol non spécifié			Acc.	233	2			2	2	2	2	1		3	1
			Tent.	73											
	<b>Sous-total</b>			<b>306</b>	<b>2</b>			<b>2</b>	<b>2</b>	<b>2</b>	<b>2</b>	<b>1</b>		<b>3</b>	<b>1</b>
Extorsion			Acc.		2	1	3	2	3	2	9	7	4	12	3
			Tent.		3	4	5	2	3	8	2	11	4	4	4
	<b>Sous-total</b>				<b>5</b>	<b>5</b>	<b>8</b>	<b>4</b>	<b>6</b>	<b>10</b>	<b>11</b>	<b>18</b>	<b>8</b>	<b>16</b>	<b>7</b>
<b>Total</b>			<b>902</b>	<b>1.008</b>	<b>952</b>	<b>947</b>	<b>718</b>	<b>665</b>	<b>663</b>	<b>717</b>	<b>568</b>	<b>488</b>	<b>710</b>	<b>652</b>	

## Fraude

		2000	2013	2014	2015	2016	2017	2018	2019	2020	2021	2022	2023
Blanchiment d'argent	Acc.		1	6	2	5		2	6	9	7	7	6
	Tent.									1			
	Sous-total		1	6	2	5		2	6	10	7	7	6
Recel	Recel simple	Acc.	5	5	4	3	2	3	1	1	2	1	4
		Tent.							1				
	Recel qualifié	Acc.		1	1							1	
	Non spécifié	Acc.		1				1				1	
	Sous-total	7	5	7	5	3	2	4	2	1	2	3	4
Grivèlerie	Carburant / lubrifiant	Acc.	2	2		1	1	2					
	Boissons et aliments	Acc.		1							1	1	
	Voiture de location	Acc.		1					1		1		
	Logements	Acc.											
	Non spécifié	Acc.											
	Sous-total	20	2	4		1	1	2	1		2	1	
Détournement et destruction frauduleuse	Cel frauduleux	Acc.	5	7	6	6	3	1	4	5	6	5	6
	D'argent, de papiers, etc.	Acc.			2							1	
	D'objets saisis	Acc.		1					1			2	3
	Non spécifié	Acc.										4	2
	Sous-total	41	5	8	8	6	3	1	5	5	6	12	11
Escroquerie	Fraude par internet	Acc.	27	38	34	35	46	66	95	176	164	177	157
		Tent.	4	5	7	7	6	8	12	11	15	15	17
	Escroquerie sans internet	Acc.	34	20	20	24	24	26	35	23	21	19	15
		Tent.	3	8	8	4	3	6	8	6	3	3	2
	Non spécifié	Acc.											
	Tent.	5											
	Sous-total	20	68	71	69	70	79	106	150	216	203	214	191
Tromperie	Marchandises vendues / travail fourni	Acc.	1	1	2				1	1			
		Tent.						1					
	Endossement frauduleux de factures	Acc.											
	Sous-total	2	1	2				1	1	1			
Abus de confiance et infr. apparentées	Abus de confiance	Acc.	21	18	21	16	15	18	11	18	17	28	19
	Abus des faiblesses	Acc.	1	2		2	1	1	1	1		1	2
		Sous-total	22	22	20	21	18	16	19	12	19	17	29
Abus de biens sociaux	Par des sociétés	Acc.		1					1		1	1	
	Non spécifié	Acc.										1	
	Autres	Acc.	1				1					1	1
		Sous-total	1	1			1		1		1	3	1
Infr. liées à l'insolvabilité	Par des tiers	Acc.										1	1
	Par le débiteur	Acc.	2					1				1	1
	Non spécifié	Acc.	1		1				1	2		2	
		Sous-total	3		1			1	1	2		4	2

**Fraude**

		2000	2013	2014	2015	2016	2017	2018	2019	2020	2021	2022	2023
<b>Insolvabilité frauduleuse</b>	<b>Acc.</b>		2	1						1			
	<b>Sous-total</b>		2	1						1			
<b>Chèques sans provision</b>	<b>Acc.</b>	7					4						
	<b>Tent.</b>	2											
	<b>Sous-total</b>	9					4						
	<b>Total</b>	121	110	120	106	103	106	136	179	255	238	273	236

## Dégradation de la propriété

			2000	2013	2014	2015	2016	2017	2018	2019	2020	2021	2022	2023		
Incendie volontaire	Dans lieu habité (de jour)	Acc.	1	1	1		1								4	
		Tent.										1				
	Dans lieu habité (de nuit)	Acc.				1	3		1				1			5
		Tent.														
	Dans un autre lieu (de jour)	Acc.		4		1					3			1		
		Tent.			1											
	Dans un autre lieu (de nuit)	Acc.	1	2	2				1	1	3	1	2	1		
Tent.										1						
Dans un autre lieu (moment indéterminé)	Acc.					1										
Non spécifié	Acc.	2														
		Sous-total	4	7	4	2	5	1	2	7	2	3	2		9	
Destruction par explosion volontaire	Dans lieu habité (de nuit)	Acc.											1			
		Sous-total											1			
Incendie involontaire		Acc.	12	13	10	4	4	3	7	5	2	5	8	3		
		Sous-total	12	13	10	4	4	3	7	5	2	5	8	3		
Destruction, dénaturation, dégradation	Avec circ. agr.	Acc.	12	1	2	3		2	1				1	1		
	Destruction de biens agricoles	Acc.								1						
	Non spécifié	Acc.	70													
		Sous-total	82	1	2	3		2	1	1			1	1		
Vandalisme	Sur véhicules	Acc.	53	104	92	115	92	88	109	114	84	65	105	85		
		Tent.					1									
	Sur autres biens mobiliers	Acc.	26	14	7	12	5	8	7	10	7	6	15	15		
	Graffitis	Acc.	3	8	24	8	6	7	1	1	3	3	4	3		
	Autres détériorations sur biens immobiliers	Acc.	17	80	63	72	54	51	48	51	62	82	73	46		
Dégradation de clôture	Acc.	9	1	2	1			1		3	2	2		1		
		Sous-total	108	207	188	208	158	155	165	179	158	158	197	150		
		Total	206	228	204	217	167	161	175	192	162	166	209	163		

**Infr. contre la Sécurité de l'Etat**

			2000	2013	2014	2015	2016	2017	2018	2019	2020	2021	2022	2023
Terrorisme	Groupe terroriste	Acc.			1									
	Diffuser un message qui incite au terrorisme	Acc.						1						
		Sous-total			1			1						
		Total			1			1						

## Infr. contre la sécurité publique

		2000	2013	2014	2015	2016	2017	2018	2019	2020	2021	2022	2023
Organisation criminelle	Acc.			1				1	1				1
	Sous-total			1				1	1				1
Association de malfaiteurs	Acc.		4	12	13	9	6	7	10	3	2	2	6
	Sous-total		4	12	13	9	6	7	10	3	2	2	6
Evasion de prisonniers	Evasion simple	Acc.				1							1
	Non-respect surveillance électronique	Acc.	1	1		2	2	1	2			1	1
	Non spécifié	Acc.		1									
	Sous-total	2	1	2		3	2	1	2			1	2
Menaces	Menace d'attentat	Acc.	1		3		1			2	4	1	1
	Verbales	Acc.	30	22	24	22	19	22	29	20	29	23	26
	Ecrites	Acc.	14	10	5	12	8	6	9	8	14	12	14
	Par gestes, emblèmes	Acc.	18	14	14	8	11	14	16	4	18	19	25
	Alerte à la bombe	Acc.	5	7	1	1	3	7	9	7	2	11	3
	Non spécifié	Acc.											
	Sous-total	74	68	53	47	43	42	49	63	41	67	66	69
	Total	76	73	68	60	55	50	58	76	44	69	69	78

## Infr. contre l'autorité publique

		2000	2013	2014	2015	2016	2017	2018	2019	2020	2021	2022	2023	
Violence c/ personnes investies autorité publique	Acc.	1			1		1	1		1			1	
	Sous-total	1			1		1	1		1			1	
Rébellion	Rébellion armée	Acc.	1	3	4	2	1	2	1					1
	Rébellion non armée	Acc.	2	10	9	12	6	6	7	10	12	4	9	4
	Non spécifié	Acc.	3											
	Sous-total	6	13	13	14	7	8	8	10	12	4	9	5	
Outrages	Acc.	2	1	4	2	5	2	2	1	2	4	1	2	
	Sous-total	2	1	4	2	5	2	2	1	2	4	1	2	
Autres infractions	Bris de scellés	Acc.		2	2	1	1	1	1	4	3	4		2
	Sous-total		2	2	1	1	1	1	4	3	4		2	
	Total	9	16	19	18	13	12	12	15	18	12	10	10	

## Infr. contre la foi publique

			2000	2013	2014	2015	2016	2017	2018	2019	2020	2021	2022	2023
Faux en écritures	Faux en écritures	Acc.	18	22	25	29	19	18	10	27	21	16	13	25
	Usage de faux en écrit. et écrit. falsifiées	Acc.	4	4	4	6	6	6	4	10	12	10	13	19
		Tent.					1							
	Sous-total		22	26	29	35	25	25	14	37	33	26	26	44
Usurpation	Immixtion dans fonctions publiques	Acc.	1											
	De fonctions	Acc.	4	1	1					1			1	1
	De titres	Acc.											1	
	De nom	Acc.	1	4	6	11	25	12	11	15	16	17	25	18
	Non spécifié	Acc.				1								
	Sous-total		6	5	7	12	25	12	11	16	16	17	27	19
Contrefaçon / falsification	Contrefaçon	Acc.			2	1		1	1	1	2	1		3
	Falsification	Acc.		2	1	2			2	1	1			
	Sous-total			2	3	3		1	3	2	3	1		3
Fausses monnaies	Emission	Acc.	5	1	1	3	3	7	1	1				3
	Non spécifié	Tent.	1				1							
		Acc.	3											
	Autres	Acc.								1		1		
	Sous-total		9	1	1	3	4	7	1	2		1		3
Faux en justice	Fausses déclarations	Acc.				2			1	1			2	2
	Sous-total					2			1	1			2	2
	Total		37	34	40	55	54	45	30	58	52	45	55	71





**Grimbergen**

**Infraction Code pénal**

**Infr. contre la famille**

	2000	2013	2014	2015	2016	2017	2018	2019	2020	2021	2022	2023
<b>Abandon de famille</b>									1		2	1
Acc.									1		2	1
Sous-total									1		2	1
<b>Refus du droit aux relations personnelles</b>	18	21	13	3	17	7	18	8	9	7	19	7
Acc.	18	21	13	3	17	7	18	8	9	7	19	7
Sous-total	18	21	13	3	17	7	18	8	9	7	19	7
<b>Non-acquittement pension alimentaire</b>	9	1	8	1	3	1	2		3	1	1	1
Acc.	9	1	8	1	3	1	2		3	1	1	1
Sous-total	9	1	8	1	3	1	2		3	1	1	1
<b>Non spécifié</b>	1		1									
Acc.	1		1									
Sous-total	1		1									
<b>Total</b>	<b>28</b>	<b>22</b>	<b>22</b>	<b>4</b>	<b>20</b>	<b>8</b>	<b>20</b>	<b>8</b>	<b>13</b>	<b>8</b>	<b>22</b>	<b>9</b>

**Criminalité informatique**

	2000	2013	2014	2015	2016	2017	2018	2019	2020	2021	2022	2023
<b>Hacking</b>		3	3	2	6	5	2	11	10	9	14	13
Acc.		3	3	2	6	5	2	11	10	9	14	13
Tent.				1						1		
Sous-total		3	3	3	6	5	2	11	10	10	14	13
<b>Faux en informatique</b>		1	2		2	4	3	3	1		5	3
Acc.		1	2		2	4	3	3	1		5	3
Tent.								1				
Sous-total		1	2		2	4	3	4	1		5	3
<b>Fraude informatique</b>		39	27	30	32	42	32	60	53	40	78	95
Acc.		39	27	30	32	42	32	60	53	40	78	95
Tent.		5	2		4	3	4	6	1	1		3
Sous-total		44	29	30	36	45	36	66	54	41	78	98
<b>Sabotage</b>		1	2		1	1	3	1	1	1	3	
Acc.		1	2		1	1	3	1	1	1	3	
Tent.									1			
Sous-total		1	2		1	1	3	1	2	1	3	
<b>Total</b>		<b>49</b>	<b>36</b>	<b>33</b>	<b>45</b>	<b>55</b>	<b>44</b>	<b>82</b>	<b>67</b>	<b>52</b>	<b>100</b>	<b>114</b>



Exercice illégal de l'autorité publique

		2000	2013	2014	2015	2016	2017	2018	2019	2020	2021	2022	2023
<b>Corruption publique</b>	Acc.												1
	Sous-total												1
<b>Violation de domicile par fonctionnaire public</b>	Acc.	2											
	Sous-total	2											
<b>Actes arbitraires</b>	Acc.												1
	Sous-total												1
<b>Négligence du dépositaire</b>	Acc.											1	
	Sous-total											1	
	Total	2										1	2

Marchand de sommeil

		2000	2013	2014	2015	2016	2017	2018	2019	2020	2021	2022	2023
<b>Sans circ. aggr.</b>	Acc.								1	1			
	Sous-total								1	1			
	Total								1	1			

Traite des êtres humains

		2000	2013	2014	2015	2016	2017	2018	2019	2020	2021	2022	2023
<b>Exploitation économique</b>	Acc.			1	1				1			1	1
	Sous-total			1	1				1			1	1
	Total			1	1				1			1	1



Contravention Code pénal

		2000	2013	2014	2015	2016	2017	2018	2019	2020	2021	2022	2023
Injures (Contravention)	Acc.	11											
	Sous-total	11											
Destruction d'animaux (Contravention)	Tent.	1											
	Sous-total	1											
Autres contraventions CP	Acc.	3											
	Sous-total	3											
	Total	15											

# ***STATISTIQUES POLICIERES DE CRIMINALITE***

---

***LIEU DE PERPETRATION: COMMUNE***

**Grimbergen**

***ANNEXE II: DETAIL PAR CATEGORIE DE DELIT  
LOIS SPECIALES***



Grimbergen

Infraction Lois spéciales

Drogues

			2000	2013	2014	2015	2016	2017	2018	2019	2020	2021	2022	2023
Détention		Acc.	62	37	43	38	43	47	32	51	46	54	103	124
		Sous-total	62	37	43	38	43	47	32	51	46	54	103	124
Usage	Usage en groupe	Acc.	14											
	Usage individuel	Acc.	42											
	Faciliter l'usage	Acc.	2	2		2	4	1		1				
	Incitation à l'usage	Acc.						1						
	Désordre, scandale ou danger dans un espace public	Acc.								4	1		3	1
		Sous-total	58	2		2	4	2		5	1		3	1
Importation et exportation		Acc.	20	1	4	2	1		3		1			
		Tent.					1							
		Sous-total	20	1	4	2	2		3		1			
Fabrication		Acc.		3	2	4	5	4	4	2	4	7	2	
		Sous-total		3	2	4	5	4	4	2	4	7	2	
Commerce		Acc.	12	12	10	5	9	11	11	11	10	11	19	7
		Sous-total	12	12	10	5	9	11	11	11	10	11	19	7
Autres		Acc.			1	9		1	1					
		Sous-total			1	9		1	1					
		Total	152	55	60	60	63	65	51	69	62	72	127	132



Législation sur les étrangers

			2000	2013	2014	2015	2016	2017	2018	2019	2020	2021	2022	2023
Transmigration illégale	Mariages simulés/blancs sans récompense/contrainte	Acc.		2	1						1			1
	Accès au territoire	Acc.	9	4	2	1	2		1	2	10	4	1	8
	Séjour	Acc.	46	50	21	27	25	27	32	18	19	40	47	54
	Pas de port de documents d'identité ou de voyage	Acc.				1	1							
	Inscription au registre des étrangers	Acc.		11	50	51	36	26	2	1	1		1	31
	Sous-total		55	67	74	80	64	53	35	21	31	44	49	94
Trafic d'êtres humains		Acc.				2	1	2	1					1
		Tent.			1									
		Sous-total			1	2	1	2	1					1
Traite d'êtres humains		Acc.	1											
		Sous-total	1											
Aide au séjour illégal		Acc.				1				1				
		Tent.			1									
		Sous-total			1	1				1				
Non spécifié		Acc.	1											
		Tent.												
		Sous-total	2											
Autres		Acc.	2											
		Sous-total	2											
	Total		60	67	76	82	66	55	36	22	31	44	49	95



**Environnement**

			2000	2013	2014	2015	2016	2017	2018	2019	2020	2021	2022	2023
<b>Déchets</b>	Transport de déchets	Acc.						3		1				
	Déchets par professionnel	Acc.		3	1	3	1			1		1		
	Déchets par particulier	Acc.		2	4		2			1	3	2	1	4
	Déchets par personne indéterminée	Acc.	18											
	Déchets: permis/autorisation	Acc.						1						
	Non spécifié	Acc.	2											
	<b>Sous-total</b>		<b>20</b>	<b>5</b>	<b>5</b>	<b>3</b>	<b>3</b>	<b>4</b>		<b>3</b>	<b>3</b>	<b>3</b>	<b>1</b>	<b>4</b>
<b>Autres que déchets</b>	Urbanisme	Acc.	17	8	8	4	4	6	4	4	4	12	13	4
	Permis d'environnement	Acc.			1			1	2	3	1	1		
	Bruit	Acc.	1											
	Pollution de l'eau	Acc.	2		1		1							1
	Pollution de l'air	Acc.	1		1	1	2		1			1	1	
	Pollution du sol	Acc.										1	1	
	Autres nuisances en matière d'environnement	Acc.	3									1		1
	<b>Sous-total</b>		<b>24</b>	<b>8</b>	<b>11</b>	<b>5</b>	<b>7</b>	<b>7</b>	<b>7</b>	<b>7</b>	<b>5</b>	<b>16</b>	<b>15</b>	<b>6</b>
<b>Biodiversité / Faune et flore</b>	Bien-être animal	Acc.	4	2	1	1	1	2	1	3	2	2	7	12
	Permis / autorisation animaux	Acc.					1							
	Destruction d'animaux	Acc.					1			1				
	Santé des animaux	Acc.									1	1		
	<b>Sous-total</b>		<b>4</b>	<b>2</b>	<b>1</b>	<b>2</b>	<b>2</b>	<b>2</b>	<b>1</b>	<b>4</b>	<b>3</b>	<b>3</b>	<b>7</b>	<b>12</b>
<b>Non spécifié</b>	<b>Acc.</b>	<b>6</b>												
	<b>Sous-total</b>		<b>6</b>											
	<b>Total</b>		<b>54</b>	<b>15</b>	<b>17</b>	<b>10</b>	<b>12</b>	<b>13</b>	<b>8</b>	<b>14</b>	<b>11</b>	<b>22</b>	<b>23</b>	<b>22</b>



**Armes et explosifs**

			2000	2013	2014	2015	2016	2017	2018	2019	2020	2021	2022	2023
<b>Détention illégale</b>	Arme à feu	Acc.		7	9	5		5	1	13	10	7	12	4
	Arme blanche ou non à feu	Acc.		7	12	6	5	4	8	6	6	6	2	12
	Munition	Acc.			1	4	1					3		2
	Pièces/accessoires	Acc.												1
	Non spécifié	Acc.	17								1		1	
	<b>Sous-total</b>		<b>17</b>	<b>14</b>	<b>22</b>	<b>15</b>	<b>6</b>	<b>9</b>	<b>9</b>	<b>19</b>	<b>17</b>	<b>16</b>	<b>15</b>	<b>19</b>
<b>Port / transport illégal</b>	Arme à feu	Acc.		2	1	3		2	1			3		
	Arme blanche ou non à feu	Acc.		8	4	3	2	4	3	4	8	14	4	9
	Munition	Acc.				1						2		
	Non spécifié	Acc.	20											
	<b>Sous-total</b>		<b>20</b>	<b>10</b>	<b>5</b>	<b>7</b>	<b>2</b>	<b>6</b>	<b>4</b>	<b>4</b>	<b>8</b>	<b>19</b>	<b>4</b>	<b>9</b>
<b>Commerce illégal</b>	Arme à feu	Acc.		1								2		
	Arme blanche ou non à feu	Acc.									1			
	<b>Sous-total</b>			<b>1</b>							<b>1</b>	<b>2</b>		
<b>Fabrication / réparation illégale</b>	Arme à feu	Acc.		1				1						
	<b>Sous-total</b>			<b>1</b>				<b>1</b>						
<b>Explosifs</b>		Acc.	1	1										
	<b>Sous-total</b>		<b>1</b>	<b>1</b>										
<b>Autre</b>	Défaut signalement vol ou perte	Acc.			1									
	<b>Sous-total</b>			<b>1</b>										
	<b>Total</b>		<b>38</b>	<b>27</b>	<b>28</b>	<b>22</b>	<b>8</b>	<b>16</b>	<b>13</b>	<b>23</b>	<b>26</b>	<b>37</b>	<b>19</b>	<b>28</b>





Protection de la personne

			2000	2013	2014	2015	2016	2017	2018	2019	2020	2021	2022	2023
Discrimination	Racisme et xénophobie	Acc.	1		5	4	1	1				4	2	2
	Fondée sur son orientation sexuelle (homophobie)	Acc.				1					1			
	Fondée sur conviction religieuse ou philosophique	Acc.											1	
		Sous-total	1		5	5	1	1			1	4	3	2
Protection de la vie privée		Acc.	9	4		2	2				1	1		
		Sous-total	9	4		2	2				1	1		
Caméras de surveillance		Acc.			1									
		Sous-total			1									
Droit à l'image		Acc.			2		5	1		3	1	2	3	3
		Sous-total			2		5	1		3	1	2	3	3
Interdiction temporaire de résidence		Acc.										1		
		Sous-total										1		
Protection des données personnelles		Acc.												1
		Sous-total												1
Non spécifié		Acc.					1							
		Sous-total					1							
Autres		Acc.	4											
		Sous-total	4											
		Total	14	4	8	7	9	2		3	3	8	6	6



**Grimbergen**

**Infraction Lois spéciales**

**Hormones et dopage**

		2000	2013	2014	2015	2016	2017	2018	2019	2020	2021	2022	2023
Détention	Acc.				1	1	1		1				
	Sous-total:				1	1	1		1				
	Total:				1	1	1		1				

**Loi du football**

		2000	2013	2014	2015	2016	2017	2018	2019	2020	2021	2022	2023
Vente irrégulière de tickets	Acc.	1											
	Sous-total:	1											
	Total:	1											

**Sécurité privée**

		2000	2013	2014	2015	2016	2017	2018	2019	2020	2021	2022	2023
Entreprises de gardiennage / de sécurité	Acc.	1											
	Sous-total:	1											
	Total:	1											

**Protection de la jeunesse**

		2000	2013	2014	2015	2016	2017	2018	2019	2020	2021	2022	2023
Législation sur l'obligation scolaire	Acc.		1	1		1	2		1	1	2		
	Sous-total:		1	1		1	2		1	1	2		
Législation sur la protection de la jeunesse	Acc.	3	14	13	31	56	51	46	67	88	138	123	137
	Sous-total:	3	14	13	31	56	51	46	67	88	138	123	137
Non spécifié	Acc.				1				1				1
	Sous-total:				1				1	1			1
	Total:	3	15	14	32	57	53	46	69	90	140	123	138



**Code pénal social**

		2000	2013	2014	2015	2016	2017	2018	2019	2020	2021	2022	2023
<b>Harcèlement au travail</b>	Acc.		1	1		2				1	1	1	1
	Sous-total:		1	1		2				1	1	1	1
<b>Mise en danger du travailleur</b>	Acc.									11			
	Sous-total:									11			
<b>Travail illégal</b>	Acc.					1		1			1	1	2
	Sous-total:					1		1			1	1	2
<b>Fraude sociale aux cotisations (travail au noir)</b>	Acc.		1	1	3			1	6	5	7	4	1
	Sous-total:		1	1	3			1	6	5	7	4	1
<b>Documents sociaux</b>	Acc.								1				
	Sous-total:								1				
<b>Surveillance et contrôle</b>	Acc.			2									
	Sous-total:			2									
<b>Sécurité sociale</b>	Acc.										1		
	Sous-total:										1		
<b>Infr. contre foi publique en droit pénal social</b>	Acc.					2			1		2	3	
	Sous-total:					2			1		2	3	
<b>Escroquerie en droit pénal social</b>	Acc.					1	2	1	1	2	1		1
	Sous-total:					1	2	1	1	2	1		1
<b>Autres</b>	Acc.					1	2		3			1	
	Sous-total:					1	2		3			1	
	Total:		2	4	3	7	4	3	12	19	13	10	5

**Ivresse et alcool**

		2000	2013	2014	2015	2016	2017	2018	2019	2020	2021	2022	2023
<b>Ivresse publique</b>	Acc.	7	33	27	25	26	18	19	29	30	28	42	17
	Sous-total:	7	33	27	25	26	18	19	29	30	28	42	17
	Total:	7	33	27	25	26	18	19	29	30	28	42	17



Registre de population

		2000	2013	2014	2015	2016	2017	2018	2019	2020	2021	2022	2023
	Acc.		100	147	94	60	61	14	14	7	4	2	11
	Sous-total:		100	147	94	60	61	14	14	7	4	2	11
	Total:		100	147	94	60	61	14	14	7	4	2	11

Carte d'identité

		2000	2013	2014	2015	2016	2017	2018	2019	2020	2021	2022	2023
Pas en possession	Acc.	1				1			2				
	Sous-total:	1				1			2				
Refus de présentation	Acc.										2		
	Sous-total:										2		
Non spécifié	Acc.				1								
	Sous-total:				1								
Autres	Acc.		1		1								
	Sous-total:		1		1								
	Total:	1	1		2	1			2		2		

Santé publique

		2000	2013	2014	2015	2016	2017	2018	2019	2020	2021	2022	2023
Denrées alimentaires	Acc.						1						
	Sous-total:						1						
Refus ou négligence respect mesures	Acc.									539	229		
	Sous-total:									539	229		
Non spécifié	Acc.										1		
	Sous-total:										1		
Autres	Acc.									40			
	Sous-total:									40			
	Total:						1			579	230		



Travail

		2000	2013	2014	2015	2016	2017	2018	2019	2020	2021	2022	2023
<b>Règlement général protection du travail</b>	Acc.	1											
	Sous-total:	1											
<b>Commerce ambulant</b>	Acc.	1	1	3	1	1	1	3	1				1
	Sous-total:	1	1	3	1	1	1	3	1				1
<b>Infractions mesure interdiction professionnelle</b>	Acc.		1										
	Sous-total:		1										
<b>Fraude sociale aux cotisations (travail au noir)</b>	Acc.	1		1		1	1		1			1	1
	Sous-total:	1		1		1	1		1			1	1
<b>Travailleurs étrangers</b>	Acc.	1				1	1						
	Sous-total:	1				1	1						
<b>Repos hebdomadaire obligatoire</b>	Acc.			2									
	Sous-total:			2									
<b>Non spécifié</b>	Acc.					1							
	Sous-total:					1							
	Total:	4	2	6	1	4	3	3	2			1	2

Protection des revenus publics

		2000	2013	2014	2015	2016	2017	2018	2019	2020	2021	2022	2023
<b>Taxe de circulation / TMC</b>	Acc.			1	6	9	9	5	2				
	Sous-total:			1	6	9	9	5	2				
<b>Fraude TVA</b>	Acc.									1	1		
	Sous-total:									1	1		
<b>Fraude fiscale - impôts sur le revenu</b>	Acc.			1					1	1			
	Sous-total:			1					1	1			
<b>Non spécifié</b>	Acc.										1		1
	Sous-total:										1		1
	Total:			2	6	9	9	5	3	2	2		1



Législation économique

		2000	2013	2014	2015	2016	2017	2018	2019	2020	2021	2022	2023
<b>Sociétés</b>	Acc.			1						1			
	Sous-total:			1						1			
<b>Instruments financiers</b>	Acc.							1					
	Sous-total:							1					
<b>Contrefaçon de droits de propriété intellectuelle</b>	Acc.				1								
	Sous-total:				1								
<b>Autres</b>	Acc.		1							1			1
	Sous-total:		1							1			1
	Total:		1	1	1			1		2			1

Pratiques commerciales

		2000	2013	2014	2015	2016	2017	2018	2019	2020	2021	2022	2023
<b>Registre de commerce</b>	Acc.					1	1	1					
	Sous-total:					1	1	1					
<b>Non spécifié</b>	Acc.										1		
	Sous-total:										1		
	Total:					1	1	1			1		

Code pénal militaire et milice

		2000	2013	2014	2015	2016	2017	2018	2019	2020	2021	2022	2023
<b>Code pénal militaire</b>	Acc.	1											
	Sous-total:	1											
	Total:	1											



Autres lois spéciales

		2000	2013	2014	2015	2016	2017	2018	2019	2020	2021	2022	2023
<b>Transport</b>	<b>Acc.</b>	3	1	1		1	1	5	1	1	3	1	3
	<b>Sous-total:</b>	3	1	1		1	1	5	1	1	3	1	3
<b>Infr. dans le secteur audiovisuel</b>	<b>Acc.</b>	2											
	<b>Sous-total:</b>	2											
<b>Energie</b>	<b>Acc.</b>		1										
	<b>Sous-total:</b>		1										
<b>Dégradation involontaire câbles télécommunication</b>	<b>Acc.</b>			1	1	2	3	1	5	1	5	5	7
	<b>Sous-total:</b>			1	1	2	3	1	5	1	5	5	7
<b>Moyens de communications électroniques</b>	<b>Acc.</b>											2	
	<b>Sous-total:</b>											2	
<b>Autres</b>	<b>Acc.</b>	4											
	<b>Sous-total:</b>	4											
	<b>Total:</b>	9	2	2	1	3	4	6	6	2	8	8	10

# ***STATISTIQUES POLICIERES DE CRIMINALITE***

---

***LIEU DE PERPETRATION: COMMUNE***

**Grimbergen**

***ANNEXE III: DETAIL  
FIGURES CRIMINELLES / PHENOMENES***





Grimbergen

FC Vol moyen de transport

		2000	2013	2014	2015	2016	2017	2018	2019	2020	2021	2022	2023
Vol de voiture	Acc.	66	33	21	20	24	30	27	17	10	19	23	28
	Tent.	22	1	1	3	1	1		3	2			1
	<b>Total</b>	<b>88</b>	<b>34</b>	<b>22</b>	<b>23</b>	<b>25</b>	<b>31</b>	<b>27</b>	<b>20</b>	<b>12</b>	<b>19</b>	<b>23</b>	<b>29</b>
Vol de moto	Acc.		1	1	3	2			2	3	1	2	
	Tent.					1							
	<b>Total</b>		<b>1</b>	<b>1</b>	<b>3</b>	<b>3</b>			<b>2</b>	<b>3</b>	<b>1</b>	<b>2</b>	
Carjacking	Acc.	5	1	1		1	1			1		2	
	Tent.	1				1							
	<b>Total</b>	<b>6</b>	<b>1</b>	<b>1</b>		<b>2</b>	<b>1</b>			<b>1</b>		<b>2</b>	
Homejacking	Acc.	4					1		1			1	
	Tent.	1											
	<b>Total</b>	<b>5</b>					<b>1</b>		<b>1</b>			<b>1</b>	
Vol dans les garages	Acc.	10	6	1	1	1	2	1	1			2	1
	Tent.												
	<b>Total</b>	<b>10</b>	<b>6</b>	<b>1</b>	<b>1</b>	<b>1</b>	<b>2</b>	<b>1</b>	<b>1</b>			<b>2</b>	<b>1</b>
Vol de vélomoteur	Acc.	10	1	4	2	3	3	3	4	1	2	4	4
	Tent.				1								
	<b>Total</b>	<b>10</b>	<b>1</b>	<b>4</b>	<b>3</b>	<b>3</b>	<b>3</b>	<b>3</b>	<b>4</b>	<b>1</b>	<b>2</b>	<b>4</b>	<b>4</b>
Vol de vélo	Acc.	53	42	42	62	36	41	58	56	33	27	46	72
	Tent.		1	1									1
	<b>Total</b>	<b>53</b>	<b>43</b>	<b>43</b>	<b>62</b>	<b>36</b>	<b>41</b>	<b>58</b>	<b>56</b>	<b>33</b>	<b>27</b>	<b>46</b>	<b>73</b>



**FC Cambriolage**

		2000	2013	2014	2015	2016	2017	2018	2019	2020	2021	2022	2023
<b>Cambriolage dans habitation</b>	Acc.	172	189	188	217	156	118	145	120	90	88	155	111
	Tent.	93	109	144	130	109	70	115	120	93	87	109	93
	<b>Total</b>	<b>265</b>	<b>298</b>	<b>332</b>	<b>347</b>	<b>265</b>	<b>188</b>	<b>260</b>	<b>240</b>	<b>183</b>	<b>175</b>	<b>264</b>	<b>204</b>
<b>Cambriolage ds entreprise ou commerce</b>	Acc.	33	33	31	29	25	17	16	17	10	12	20	17
	Tent.	14	10	23	21	9	12	10	3	8	7	15	10
	<b>Total</b>	<b>47</b>	<b>43</b>	<b>54</b>	<b>50</b>	<b>34</b>	<b>29</b>	<b>26</b>	<b>20</b>	<b>18</b>	<b>19</b>	<b>35</b>	<b>27</b>
<b>Cambriolage ds service public ou bâtiment administ</b>	Acc.	7	9	2	6	5	4	2	5	5	1	3	5
	Tent.		4	5	4	5	1	2	3	1	1	1	2
	<b>Total</b>	<b>7</b>	<b>13</b>	<b>7</b>	<b>10</b>	<b>10</b>	<b>5</b>	<b>4</b>	<b>8</b>	<b>6</b>	<b>2</b>	<b>4</b>	<b>7</b>
<b>Vol au béliier</b>	Acc.			1	1								
	Tent.												
	<b>Total</b>			<b>1</b>	<b>1</b>								
<b>Cambriolage dans bâtiment (total)</b>	Acc.	210	231	221	252	186	138	163	142	105	101	178	133
	Tent.	105	123	172	155	123	83	127	126	102	95	125	105
	<b>Total</b>	<b>315</b>	<b>354</b>	<b>393</b>	<b>407</b>	<b>309</b>	<b>221</b>	<b>290</b>	<b>268</b>	<b>207</b>	<b>196</b>	<b>303</b>	<b>238</b>

**FC Vol autre**

		2000	2013	2014	2015	2016	2017	2018	2019	2020	2021	2022	2023
<b>Vol à main armée</b>	Acc.	14	5	6	13	4	5	6	3		5	7	5
	Tent.	2	2		1	2	3	1			2	1	2
	<b>Total</b>	<b>16</b>	<b>7</b>	<b>6</b>	<b>14</b>	<b>6</b>	<b>8</b>	<b>7</b>	<b>3</b>		<b>7</b>	<b>8</b>	<b>7</b>
<b>Vol avec violence sans arme</b>	Acc.	22	22	21	25	27	25	15	20	31	14	14	15
	Tent.	2	4	7	5	3	5	8	5	13	4	9	7
	<b>Total</b>	<b>24</b>	<b>26</b>	<b>28</b>	<b>30</b>	<b>30</b>	<b>30</b>	<b>23</b>	<b>25</b>	<b>44</b>	<b>18</b>	<b>23</b>	<b>22</b>
<b>Vol dans ou sur un véhicule</b>	Acc.	131	173	154	128	90	128	71	84	79	61	81	72
	Tent.	22	44	51	21	11	28	10	19	23	5	10	19
	<b>Total</b>	<b>153</b>	<b>217</b>	<b>205</b>	<b>149</b>	<b>101</b>	<b>156</b>	<b>81</b>	<b>103</b>	<b>102</b>	<b>66</b>	<b>91</b>	<b>91</b>
<b>Sacjacking dans une voiture</b>	Acc.			1	1								
	Tent.												
	<b>Total</b>			<b>1</b>	<b>1</b>								



**FC Vol autre**

		2000	2013	2014	2015	2016	2017	2018	2019	2020	2021	2022	2023
<b>Vol d'armes et explosifs</b>	Acc.	4	2	5	6	6	2	3	1	2	3	3	
	Total	4	2	5	6	6	2	3	1	2	3	3	
<b>Steaming</b>	Acc.					1							
	Tent.		1										
Total			1			1							
<b>Arrachage de sac à main</b>	Acc.	3	2	1	3	2		1		7			1
	Tent.	1											
Total		4	2	1	3	2		1		7			1
<b>Vol à l'arraché</b>	Acc.	5	5	4	12	5	14	7	6	15	4	6	5
	Tent.	1				2	3			1	1	2	
Total		6	5	4	12	7	17	7	6	16	5	8	5
<b>Vol à la tire</b>	Acc.	54	55	44	45	21	17	20	26	10	12	27	27
	Tent.		1			1							
Total		54	56	44	45	22	17	20	26	10	12	27	27
<b>Vol à l'étalage</b>	Acc.	21	43	45	41	33	23	29	20	25	32	54	51
	Tent.	4	4	3		1	1	1	2	2		1	
Total		25	47	48	41	34	24	30	22	27	32	55	51
<b>Vol par ruse</b>	Acc.	18	25	14	10	14	16	8	23	10	12	13	3
	Tent.	7	2	2	1	2	1	1	4	1	1	2	1
Total		25	27	16	11	16	17	9	27	11	13	15	4
<b>Vol de métaux</b>	Acc.		6	2	3	5	9	3	1		4	8	4
	Total		6	2	3	5	9	3	1		4	8	4
<b>Vol sur les chantiers</b>	Acc.	4	8	3	14	6	4	12	10	9	6	10	7
	Tent.		2	1	1		1		2				
Total		4	10	4	15	6	5	12	12	9	6	10	7
<b>Home-invasion</b>	Acc.		1	1				1		1	1		1
	Tent.						1						1
Total			1	1			1	1		1	1		2



**FC Vol autre**

		2000	2013	2014	2015	2016	2017	2018	2019	2020	2021	2022	2023
Vol d'animaux	Acc.			2	1	1			1	2		2	1
	Total			2	1	1			1	2		2	1
Vol de cargaison	Acc.			3		1	2	1				6	
	Tent.		2	6	2								1
	Total		2	9	2	1	2	1				6	1

**Criminalité ICT**

		2000	2013	2014	2015	2016	2017	2018	2019	2020	2021	2022	2023
Fraude de cartes de paiements	Acc.		22	12	12	17	18	21	37	16	12	28	39
	Tent.	1	2	2		3	2	3	7	1			1
	Total	1	24	14	12	20	20	24	44	17	12	28	40
Phishing	Acc.			1					1	6	6	2	4
	Total			1					1	6	6	2	4
Ransomware	Acc.						1	3	5		1	1	1
	Tent.							1		1			
	Total						1	4	5	1	1	1	1
Shouldersurfing	Acc.		2	3	4	2	6	5	12	4	4	5	3
	Tent.						1	1					
	Total		2	3	4	2	7	6	12	4	4	5	3
Skimming	Acc.		5	1	1		1	2	1		2	4	
	Tent.								3				
	Total		5	1	1		1	2	4		2	4	



**FC Autre**

		2000	2013	2014	2015	2016	2017	2018	2019	2020	2021	2022	2023
<b>Violence contre les métiers d'intérêt général</b>	<b>Acc.</b>	3	5	1	6	4	4	3	6	3	3	6	2
	<b>Total</b>	<b>3</b>	<b>5</b>	<b>1</b>	<b>6</b>	<b>4</b>	<b>4</b>	<b>3</b>	<b>6</b>	<b>3</b>	<b>3</b>	<b>6</b>	<b>2</b>
<b>Viol collectif</b>	<b>Acc.</b>				1				1				
	<b>Total</b>				<b>1</b>				<b>1</b>				
<b>Graffiti</b>	<b>Acc.</b>	3	8	24	8	6	7	1	1	3	4	4	3
	<b>Total</b>	<b>3</b>	<b>8</b>	<b>24</b>	<b>8</b>	<b>6</b>	<b>7</b>	<b>1</b>	<b>1</b>	<b>3</b>	<b>4</b>	<b>4</b>	<b>3</b>
<b>Dégradation de voiture</b>	<b>Acc.</b>	39	105	88	112	87	90	105	108	84	64	101	82
	<b>Tent.</b>					1			1				
	<b>Total</b>	<b>39</b>	<b>105</b>	<b>88</b>	<b>112</b>	<b>88</b>	<b>90</b>	<b>105</b>	<b>109</b>	<b>84</b>	<b>64</b>	<b>101</b>	<b>82</b>
<b>Rixe au couteau</b>	<b>Acc.</b>				2	1		1			2		
	<b>Tent.</b>								1				
	<b>Total</b>				<b>2</b>	<b>1</b>		<b>1</b>		<b>1</b>	<b>2</b>		

**PH Violence intrafamiliale (VIF)**



**PH Violence intrafamiliale (VIF)**

		2000	2013	2014	2015	2016	2017	2018	2019	2020	2021	2022	2023
<b>VIF: physique, dans le couple</b>	Acc.	6	68	60	57	46	38	35	41	44	52	73	59
	Total	6	68	60	57	46	38	35	41	44	52	73	59
<b>VIF: physique, envers des descendants</b>	Acc.	3	10	5	7	3	7	14	7	3	12	6	11
	Tent.						1					2	1
	Total	3	10	5	7	3	8	14	7	3	12	8	12
<b>VIF: physique, envers d'autres membres</b>	Acc.	25	12	15	11	10	9	5	6	5	13	10	7
	Tent.			1									
	Total	25	12	16	11	10	9	5	6	5	13	10	7
<b>VIF: sexuelle, dans le couple</b>	Acc.				1							1	
	Total				1							1	
<b>VIF: sexuelle, envers des descendants</b>	Acc.	1	2		1		1	1			2		
	Tent.				1								
	Total	1	2		2		1	1			2		
<b>VIF: sexuelle, envers d'autres membres</b>	Acc.		1										
	Total		1										
<b>VIF: psychique, dans le couple</b>	Acc.	18	30	20	14	26	15	27	14	11	19	31	17
	Total	18	30	20	14	26	15	27	14	11	19	31	17
<b>VIF: psychique, envers des descendants</b>	Acc.		1				2			1	1	1	
	Total		1				2			1	1	1	
<b>VIF: psychique, envers d'autres membres</b>	Acc.		1	1		1	2			1	1	1	
	Total		1	1		1	2			1	1	1	
<b>VIF: économique, dans le couple</b>	Acc.		2		2	2			1			2	1
	Total		2		2	2			1			2	1
<b>VIF: économique, envers des descendants</b>	Acc.	3											
	Total	3											
<b>VIF: économique, envers d'autres membres</b>	Acc.	14	1	12	2	3	1	3		4	2	3	2
	Total	14	1	12	2	3	1	3		4	2	3	2



**PH Hormones et dopage**

		2000	2013	2014	2015	2016	2017	2018	2019	2020	2021	2022	2023
<b>Dopage humain</b>	Acc.				2	1	1		1				
	Total				2	1	1		1				
<b>Engraissement illégal</b>	Acc.								1				
	Total								1				

**PH Drogues**

		2000	2013	2014	2015	2016	2017	2018	2019	2020	2021	2022	2023
<b>Vente de cocaïne</b>	Acc.			2	1	1		3	3	2		1	
	Total			2	1	1		3	3	2		1	
<b>Import-export de cocaïne</b>	Acc.					1		3		1			
	Tent.					1							
	Total					2		3		1			
<b>Production de drogues synthétiques</b>	Acc.				1								
	Total				1								
<b>Import-export de drogues synthétiques</b>	Acc.	1		1	1								
	Total	1		1	1								
<b>Vente de drogues synthétiques</b>	Acc.	2	2	1				2	2	1	1	2	
	Total	2	2	1				2	2	1	1	2	
<b>Production de cannabis (culture)</b>	Acc.					2	2	2	2	1	4	1	
	Total					2	2	2	2	1	4	1	
<b>Vente de cannabis en grande quantité</b>	Acc.										1	1	
	Total										1	1	



**PH Trafic d'armes**

		2000	2013	2014	2015	2016	2017	2018	2019	2020	2021	2022	2023
<b>Commerce et production d'arme à feu et mun.</b>	Acc.		2				1				2		
	Total		2				1				2		
<b>Commerce et production d'arme non à feu</b>	Acc.									1			
	Total									1			

**PH Traite des êtres humains**

		2000	2013	2014	2015	2016	2017	2018	2019	2020	2021	2022	2023
<b>TEH - exploitation économique</b>	Acc.	8		1	1				1			1	1
	Total	8		1	1				1			1	1
<b>TEH - exploitation sexuelle</b>	Acc.	1			1							1	
	Total	1			1							1	

**PH Violence dans l'espace public**

		2000	2013	2014	2015	2016	2017	2018	2019	2020	2021	2022	2023
<b>Violence physique (transport public)</b>	Acc.					2	1	1					3
	Tent.						1						
	Total					2	2	1					3
<b>Violence physique (voie publique)</b>	Acc.	41	41	28	37	31	35	34	37	31	29	45	32
	Tent.	1	4	2		1	1	1	2	4	3	3	
	Total	42	45	30	37	32	36	35	39	35	32	48	32
<b>Violence physique (autre endroit public)</b>	Acc.	1	5	1	1	1	1	1		5	3	3	2
	Tent.	1											
	Total	2	5	1	1	1	1	1		5	3	3	2
<b>Violence physique (endroit accessible au public)</b>	Acc.	14	22	12	16	13	14	17	27	16	11	23	15
	Tent.	2		1						1			
	Total	16	22	13	16	13	14	17	27	17	11	23	15
<b>Violence sexuelle (transport public)</b>	Acc.					1		2			1		
	Total					1		2			1		





**PH Violence dans l'espace public**

		2000	2013	2014	2015	2016	2017	2018	2019	2020	2021	2022	2023
Violence sexuelle (voie publique)	Acc.	3	3	4	7	1	2	4		1	4	4	2
	Tent.								1				
	<b>Total</b>	<b>3</b>	<b>3</b>	<b>4</b>	<b>7</b>	<b>1</b>	<b>2</b>	<b>4</b>	<b>1</b>	<b>1</b>	<b>4</b>	<b>4</b>	<b>2</b>
Violence sexuelle (autre endroit public)	Acc.		1	1			2	1			2	2	
	Tent.												
	<b>Total</b>		<b>1</b>	<b>1</b>			<b>2</b>	<b>1</b>			<b>2</b>	<b>2</b>	
Violence sexuelle (endroit accessible au public)	Acc.	4	4	1	1	7	1	9		3	3	8	7
	Tent.						1						
	<b>Total</b>	<b>4</b>	<b>4</b>	<b>1</b>	<b>1</b>	<b>7</b>	<b>2</b>	<b>9</b>		<b>3</b>	<b>3</b>	<b>8</b>	<b>7</b>
Violence psychique (transport public)	Acc.			1		2		1	2			3	1
	Tent.												
	<b>Total</b>			<b>1</b>		<b>2</b>		<b>1</b>	<b>2</b>			<b>3</b>	<b>1</b>
Violence psychique (voie publique)	Acc.	23	18	14	18	27	28	23	26	21	32	32	42
	Tent.												
	<b>Total</b>	<b>23</b>	<b>18</b>	<b>14</b>	<b>18</b>	<b>27</b>	<b>28</b>	<b>23</b>	<b>26</b>	<b>21</b>	<b>32</b>	<b>32</b>	<b>42</b>
Violence psychique (autre endroit public)	Acc.	1	1	1	2	2		2	2	3	1	4	4
	Tent.												
	<b>Total</b>	<b>1</b>	<b>1</b>	<b>1</b>	<b>2</b>	<b>2</b>		<b>2</b>	<b>2</b>	<b>3</b>	<b>1</b>	<b>4</b>	<b>4</b>
Violence psychique (endroit accessible au public)	Acc.	18	12	11	14	9	10	9	11	17	14	11	16
	Tent.												
	<b>Total</b>	<b>18</b>	<b>12</b>	<b>11</b>	<b>14</b>	<b>9</b>	<b>10</b>	<b>9</b>	<b>11</b>	<b>17</b>	<b>14</b>	<b>11</b>	<b>16</b>
Vol à main armée (voie publique)	Acc.		1	1			1	2	1		3	3	1
	Tent.	1	1				2				1		1
	<b>Total</b>	<b>1</b>	<b>2</b>	<b>1</b>			<b>3</b>	<b>2</b>	<b>1</b>		<b>4</b>	<b>3</b>	<b>2</b>
Vol à main armée (autre endroit public)	Acc.											1	
	Tent.												
	<b>Total</b>											<b>1</b>	
Vol à main armée (endroit accessible au public)	Acc.	7	3	1	11	2		3	1		1	3	1
	Tent.		1		1	2	1				1		1
	<b>Total</b>	<b>7</b>	<b>4</b>	<b>1</b>	<b>12</b>	<b>4</b>	<b>1</b>	<b>3</b>	<b>1</b>		<b>2</b>	<b>3</b>	<b>2</b>
Vol avec violence sans arme (transport public)	Acc.					1	1						
	Tent.												
	<b>Total</b>					<b>1</b>	<b>1</b>						



**PH Violence dans l'espace public**

		2000	2013	2014	2015	2016	2017	2018	2019	2020	2021	2022	2023
Vol avec violence sans arme (voie publique)	Acc.	12	14	13	16	15	16	9	6	18	5	7	6
	Tent.	1	1	1		1	3		1	5	1	3	
	<b>Total</b>	<b>13</b>	<b>15</b>	<b>14</b>	<b>16</b>	<b>16</b>	<b>19</b>	<b>9</b>	<b>7</b>	<b>23</b>	<b>6</b>	<b>10</b>	<b>6</b>
Vol avec violence sans arme (autre endroit public)	Acc.			1	1	1				2		2	
	Tent.				1								
	<b>Total</b>			<b>1</b>	<b>2</b>	<b>1</b>				<b>2</b>		<b>2</b>	
Vol avec violence sans arme (endr. acces. au pub.)	Acc.	4	2	4	4	7	2	2	3	2	2		3
	Tent.	1		1				2	1				1
	<b>Total</b>	<b>5</b>	<b>2</b>	<b>5</b>	<b>4</b>	<b>7</b>	<b>2</b>	<b>4</b>	<b>4</b>	<b>2</b>	<b>2</b>		<b>4</b>

**PH Autre**

		2000	2013	2014	2015	2016	2017	2018	2019	2020	2021	2022	2023
Faux policiers	Acc.	1	5	2				1					
	Tent.							1	1				
	<b>Total</b>	<b>1</b>	<b>5</b>	<b>2</b>				<b>2</b>	<b>1</b>				
Terrorisme, extrémisme et radicalisme	Acc.			1			1	1	3				
	Tent.						1	1	3				
	<b>Total</b>			<b>1</b>			<b>1</b>	<b>1</b>	<b>3</b>				
Cyberharcèlement	Acc.	6	19	20	21	12	14	10	20	18	35	29	23
	Tent.												
	<b>Total</b>	<b>6</b>	<b>19</b>	<b>20</b>	<b>21</b>	<b>12</b>	<b>14</b>	<b>10</b>	<b>20</b>	<b>18</b>	<b>35</b>	<b>29</b>	<b>23</b>
Fraude à l'identité	Acc.	9	15	20	23	31	17	20	35	43	33	40	39
	Tent.		1	4	1		1		3				2
	<b>Total</b>	<b>9</b>	<b>16</b>	<b>24</b>	<b>24</b>	<b>31</b>	<b>18</b>	<b>20</b>	<b>38</b>	<b>43</b>	<b>33</b>	<b>40</b>	<b>41</b>

# ***STATISTIQUES POLICIERES DE CRIMINALITE***

---

*LIEU DE PERPETRATION: COMMUNE*

**Grimbergen**

***ANNEXE IV: FAITS ENREGISTRES  
NON CRIMINELS***



Grimbergen

Faits non criminels

Maladies / Décès / Disparition

	2000	2013	2014	2015	2016	2017	2018	2019	2020	2021	2022	2023
Suicide	13	19	27	7	3	10	7	4	7	1	6	2
Personne malade	9	14	17	15	21	15	22	11	19	28	13	16
Décès suspect	1	3	2	6	7	5	4	6	6	9	7	4
Décès naturel	2		1		2		1				1	1
Disparition (personne disparue)	41	37	31	36	48	25	35	37	26	33	59	29
Accident (sauf roulage)	2	7	10	4	4	3	4	7	1	10	8	2
Cadavre non identifié					1							
<b>Total</b>	<b>68</b>	<b>80</b>	<b>88</b>	<b>68</b>	<b>86</b>	<b>58</b>	<b>73</b>	<b>65</b>	<b>59</b>	<b>81</b>	<b>94</b>	<b>54</b>

Appels

	2000	2013	2014	2015	2016	2017	2018	2019	2020	2021	2022	2023
Alarme	11	1										
Appels	4					1			2			1
<b>Total</b>	<b>15</b>	<b>1</b>				<b>1</b>			<b>2</b>			<b>1</b>

Problèmes sociaux

	2000	2013	2014	2015	2016	2017	2018	2019	2020	2021	2022	2023
Différends familiaux	23	35	14	7	7	3	2	3	3	6	5	10
Différend (pas de coups)	8	8	6	4	2	1				1	1	1
Affaire civile	14	6	3	1	3	3		2	2	1	1	3
Protection de la jeunesse	13	7	9	5	7	1	3	1	7	13	11	9
Autres	2	22	9	23	9	2	8	9	14	1	1	
<b>Total</b>	<b>60</b>	<b>78</b>	<b>41</b>	<b>40</b>	<b>28</b>	<b>10</b>	<b>13</b>	<b>15</b>	<b>26</b>	<b>22</b>	<b>19</b>	<b>23</b>



### Catastrophes

	2000	2013	2014	2015	2016	2017	2018	2019	2020	2021	2022	2023
Catastrophe naturelle			1									
Dégâts tempête			4									1
Autres	1											
<b>Total</b>	<b>1</b>		<b>5</b>									<b>1</b>

### Ordre public

	2000	2013	2014	2015	2016	2017	2018	2019	2020	2021	2022	2023
Troubles	3	3		5	3	6	9	8	11	10	4	
Autres	2			1					2			
<b>Total</b>	<b>5</b>	<b>3</b>		<b>6</b>	<b>3</b>	<b>6</b>	<b>9</b>	<b>8</b>	<b>13</b>	<b>10</b>	<b>4</b>	

### Agissements suspects

	2000	2013	2014	2015	2016	2017	2018	2019	2020	2021	2022	2023
	55	2	1	1	1	1			1		3	
<b>Total</b>	<b>55</b>	<b>2</b>	<b>1</b>	<b>1</b>	<b>1</b>	<b>1</b>			<b>1</b>		<b>3</b>	

### Objets trouvés

	2000	2013	2014	2015	2016	2017	2018	2019	2020	2021	2022	2023
	1			1		1					2	
<b>Total</b>	<b>1</b>			<b>1</b>		<b>1</b>					<b>2</b>	

### Objets perdus

	2000	2013	2014	2015	2016	2017	2018	2019	2020	2021	2022	2023
	51	282	308	277	281	331	296	325	310	304	323	406
<b>Total</b>	<b>51</b>	<b>282</b>	<b>308</b>	<b>277</b>	<b>281</b>	<b>331</b>	<b>296</b>	<b>325</b>	<b>310</b>	<b>304</b>	<b>323</b>	<b>406</b>



**Autres non-infractions**

	2000	2013	2014	2015	2016	2017	2018	2019	2020	2021	2022	2023
Ordonnance de capture								1			1	
Non-respect des conditions			1		1	1			1	1	2	1
Procès-verbal d'information	27	4	12	11	10	3	10	11	1	10	5	16
Notification		63	83	94	95	119	143	136	145	188	240	225
Dégradation involontaire câbles (non-télécom)				1			1	1	1			
Demande signalement surveillance électronique							1			8	23	17
Fonction de contrôle armes								5	1	4	16	8
Autres non infractions	13											
<b>Total</b>	<b>40</b>	<b>67</b>	<b>96</b>	<b>106</b>	<b>106</b>	<b>123</b>	<b>155</b>	<b>154</b>	<b>149</b>	<b>211</b>	<b>287</b>	<b>267</b>