

STATISTIQUES POLICIERES DE CRIMINALITE

LIEU DE PERPETRATION: COMMUNE

Gooik

2000 - 2023

Police fédérale - DGRIDRIIBIPOL

STATISTIQUES POLICIERES DE CRIMINALITE

LIEU DE PERPETRATION: COMMUNE

Gooik

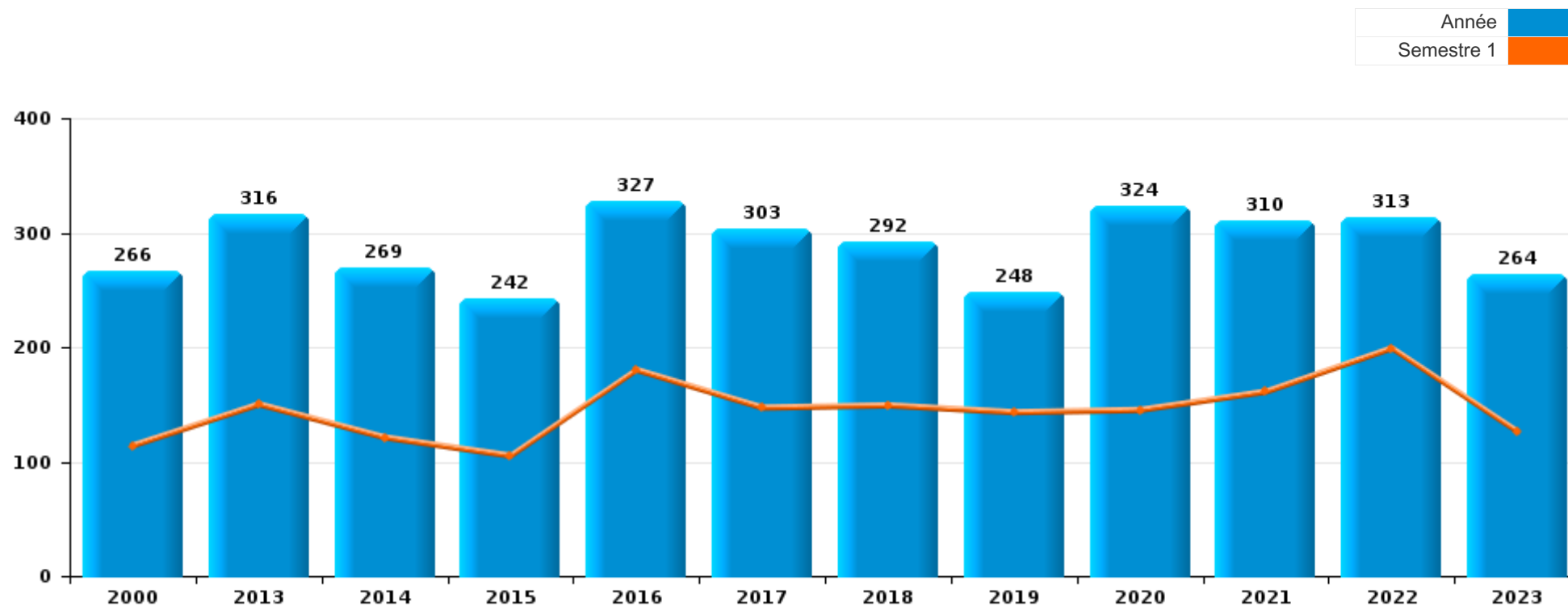
PARTIE I : INFRACTIONS JUDICIAIRES

CRIMINALITE ENREGISTREE COMMISE AU NIVEAU DE LA COMMUNE



Gooik

	2000	2013	2014	2015	2016	2017	2018	2019	2020	2021	2022	2023
Nombre total des délits	266	316	269	242	327	303	292	248	324	310	313	264





Gooik

	2000	2013	2014	2015	2016	2017	2018	2019	2020	2021	2022	2023
Vol et extorsion	75	80	107	82	111	83	70	41	50	38	37	39
Dégradation de la propriété	36	39	43	30	42	40	32	31	30	54	43	33
Infr. contre l'intégrité physique	39	26	21	20	33	36	24	27	23	22	29	15
Fraude	13	20	15	14	15	26	27	22	38	41	45	29
Registre de population	9	24	14	18	13	13	17	13	11	14	16	24
Infr. contre autres valeurs morales et sentiments	7	16	8	16	15	6	9	16	19	18	36	7
Environnement	18	4	6	8	20	24	9	17	11	15	24	14
Infr. contre la sécurité publique	21	18	13	11	15	9	16	12	9	12	9	3
Protection de la jeunesse		6	6	7	15	13	10	18	22	18	21	12
Criminalité informatique		4	10	2	5	6	11	14	17	15	16	36
Drogues	9	26	4	4	7	11	11	4	4	11	1	11
Infr. contre la famille	11	11	1	1	6	11	12	8	4	7	4	6
Armes et explosifs	4	14	3	5	8	8	14	6	4	3	10	2
Santé publique									58	15	1	1
Infr. contre la foi publique	3	8	6	5	9	3	8	5	2	2	4	3
Infr. contre les moeurs	1	2	1	7	4	3	6	3	5	10	8	1
Législation sur les étrangers	4	4	3	3	1	1	6	1	4	5	2	11
Infr. contre l'autorité publique	1	5	2	3	4	4	2	4	1	2	1	2
Ivresse et alcool	4			1	1	1	1	3	1	1	2	2
Autres lois spéciales	2				2	2	2	3	4			
Code pénal social			1			1			2	2		9
Protection de la personne	1	1		1			1		2	3	3	
Travail		3				1			1	1	1	2
Contravention Code pénal	7											
Infr. contre la liberté individuelle		1	1	1			2			1		1
Infr. relative au statut juridique de l'enfant			2	1					2			
Exercice illégal de l'autorité publique					1	1	1					
Infr. contre la Sécurité de l'Etat			2	1								
Législation économique		1					1					1
Carte d'identité		2										
Hormones et dopage		1		1								
Pratiques commerciales	1											
Sous-total	266	316	269	242	327	303	292	248	324	310	313	264
Contravention règlement policier local		2	17	2	2		1	2	3	3	2	2
Sous-total		2	17	2	2		1	2	3	3	2	2
Total	266	318	286	244	329	303	293	250	327	313	315	266

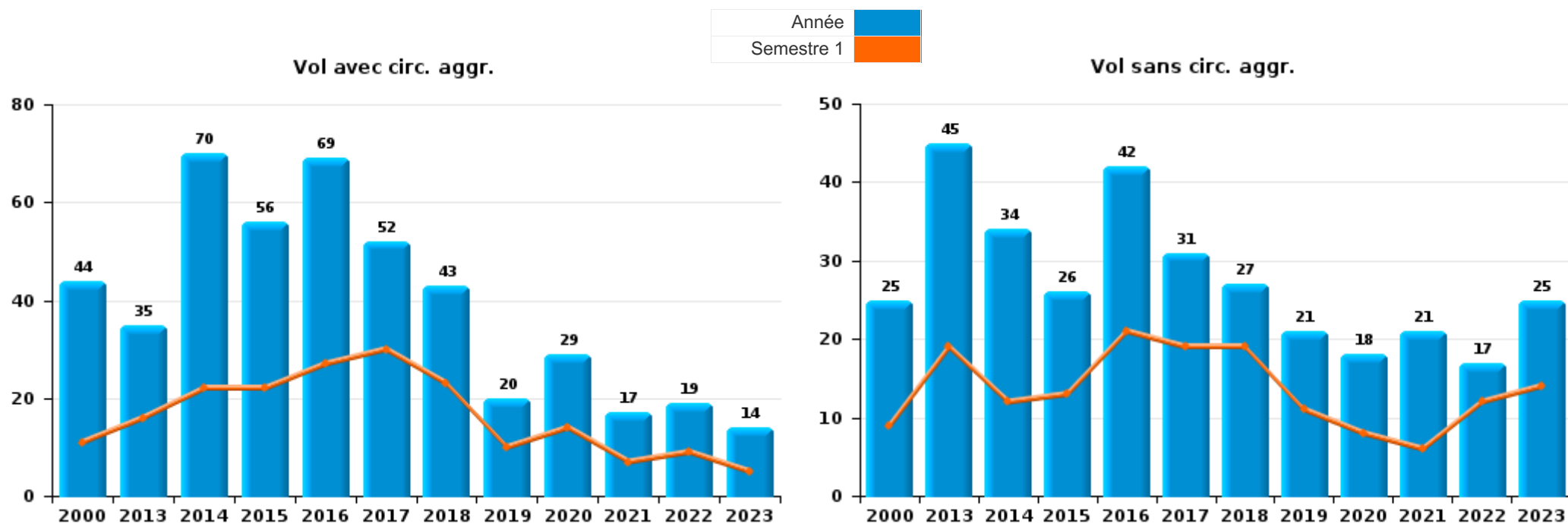
FPF/DGR/DR1/BIPOL - Statistiques policières de criminalité (date de clôture: 19/04/2024)
 Les données pour les années 2001 jusqu'à 2012 ne sont plus publiées mais restent disponibles sur demande auprès du service BIPOL.



I.1. Catégorie des infractions : Vol et extorsion (top 5 des infractions au niveau national 2023)

Gooik

	2000	2013	2014	2015	2016	2017	2018	2019	2020	2021	2022	2023
Vol avec circ. aggr.	44	35	70	56	69	52	43	20	29	17	19	14
Vol sans circ. aggr.	25	45	34	26	42	31	27	21	18	21	17	25
Vol non spécifié	6		1									
Extorsion			2						3		1	
Total	75	80	107	82	111	83	70	41	50	38	37	39





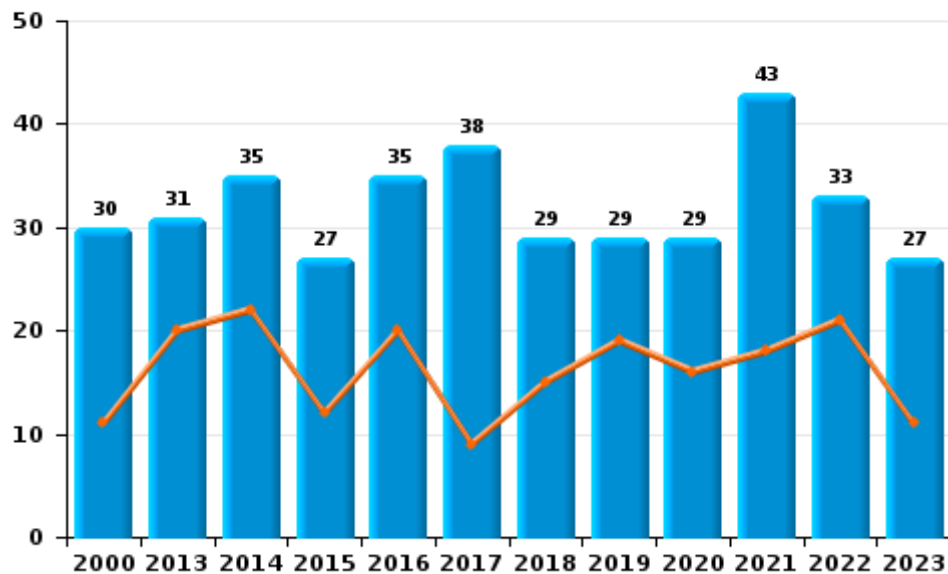
I.2. Catégorie des infractions : Dégradation de la propriété (top 5 des infractions au niveau national 2023)

Gooik

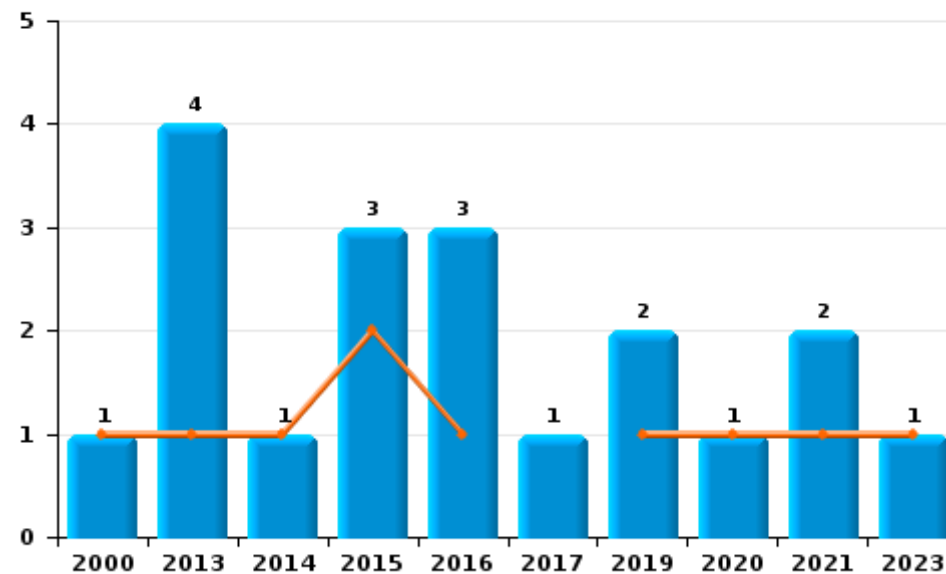
	2000	2013	2014	2015	2016	2017	2018	2019	2020	2021	2022	2023
Vandalisme	30	31	35	27	35	38	29	29	29	43	33	27
Destruction, dénaturation, dégradation	5	4	7		4	1	3			9	10	5
Incendie involontaire		4	1	2	2	1		2		2		1
Incendie volontaire	1			1	1				1			
Total	36	39	43	30	42	40	32	31	30	54	43	33



Vandalisme



Incendie

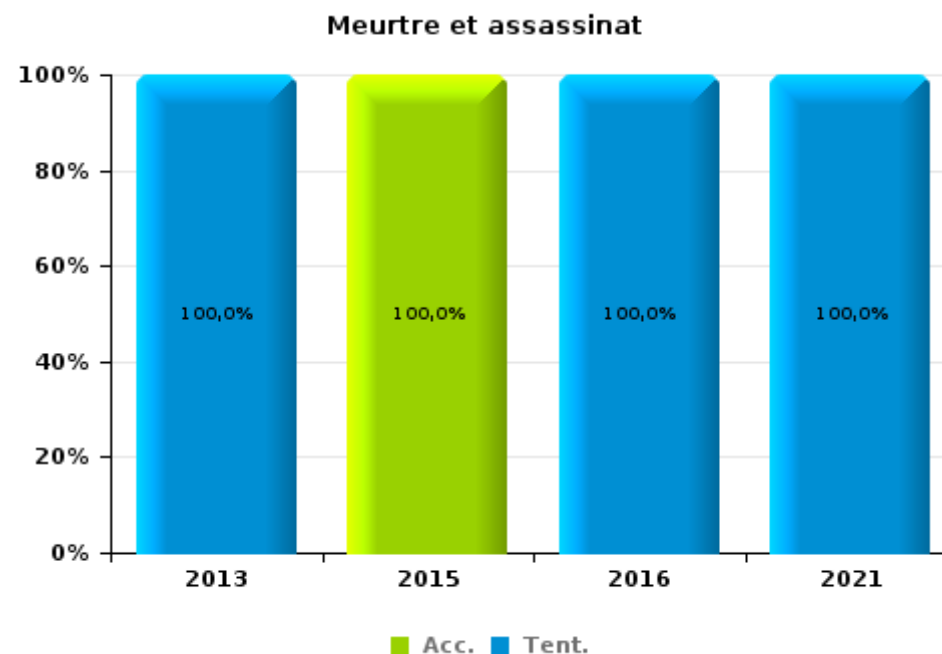
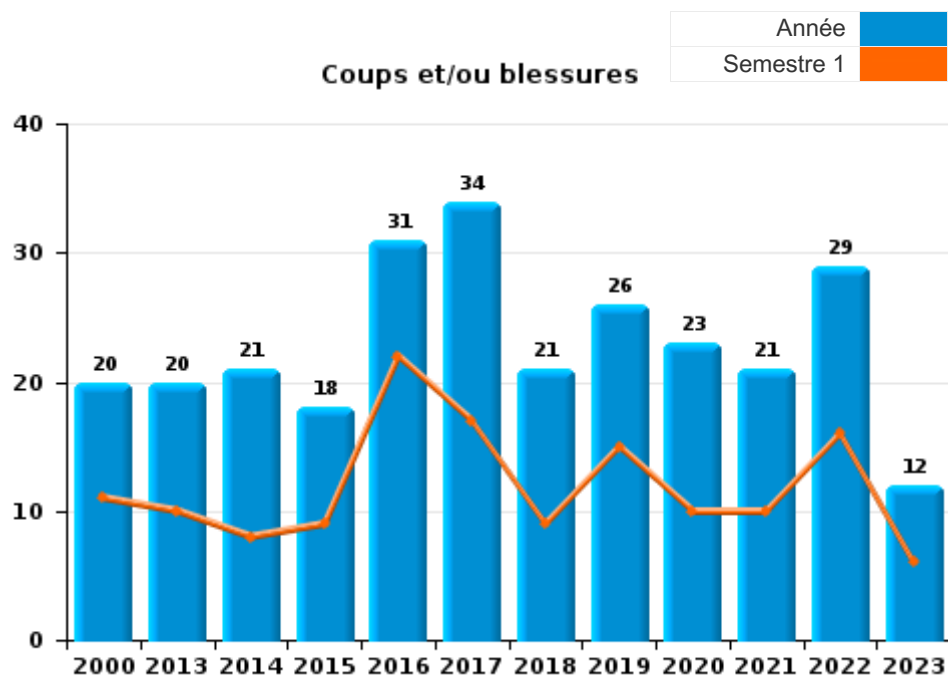




I.3. Catégorie des infractions : Infr. contre l'intégrité physique (top 5 des infractions au niveau national 2023)

Gooik

	2000	2013	2014	2015	2016	2017	2018	2019	2020	2021	2022	2023
Coups et/ou blessures	20	20	21	18	31	34	21	26	23	21	29	12
Autres	19	5		1	1	2	3	1				3
Meurtre et assassinat		1		1	1					1		
Total	39	26	21	20	33	36	24	27	23	22	29	15

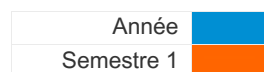




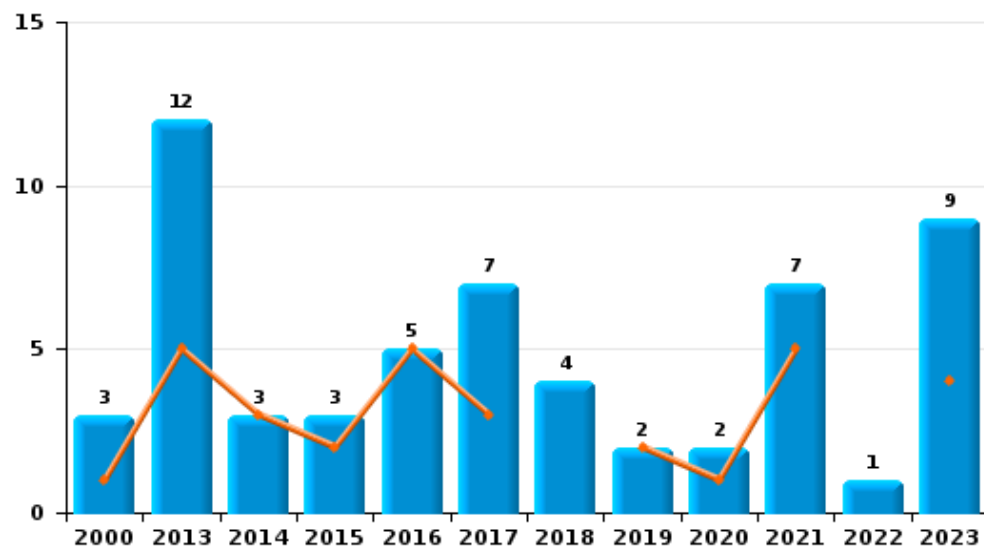
I.4. Catégorie des infractions : Drogues (top 5 des infractions au niveau national 2023)

Gooik

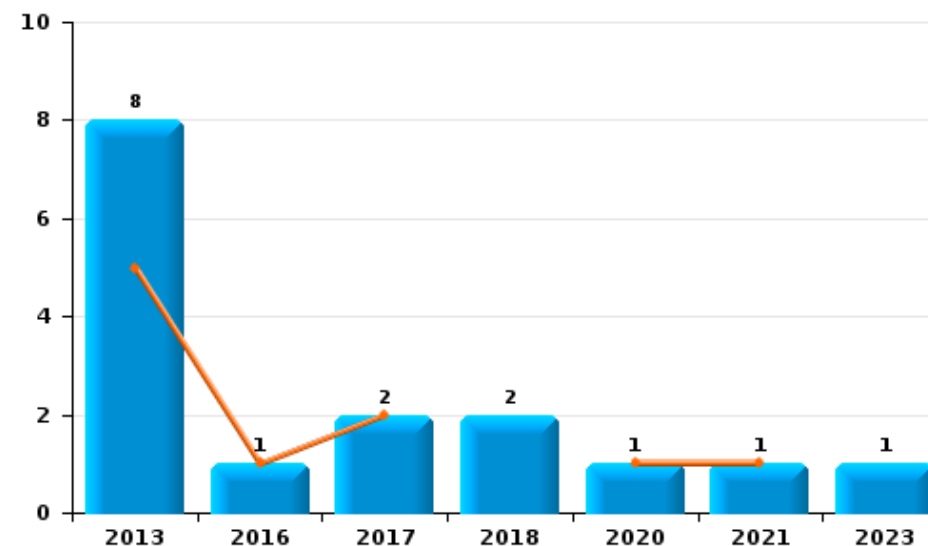
	2000	2013	2014	2015	2016	2017	2018	2019	2020	2021	2022	2023
Détention	3	12	3	3	5	7	4	2	2	7	1	9
Commerce		8			1	2	2		1	1		1
Usage	6	4				1	3			1		
Fabrication		1				1	1	2	1	1		1
Autres			1	1	1		1			1		
Importation et exportation		1										
Total	9	26	4	4	7	11	11	4	4	11	1	11



Détention



Commerce

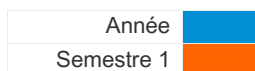




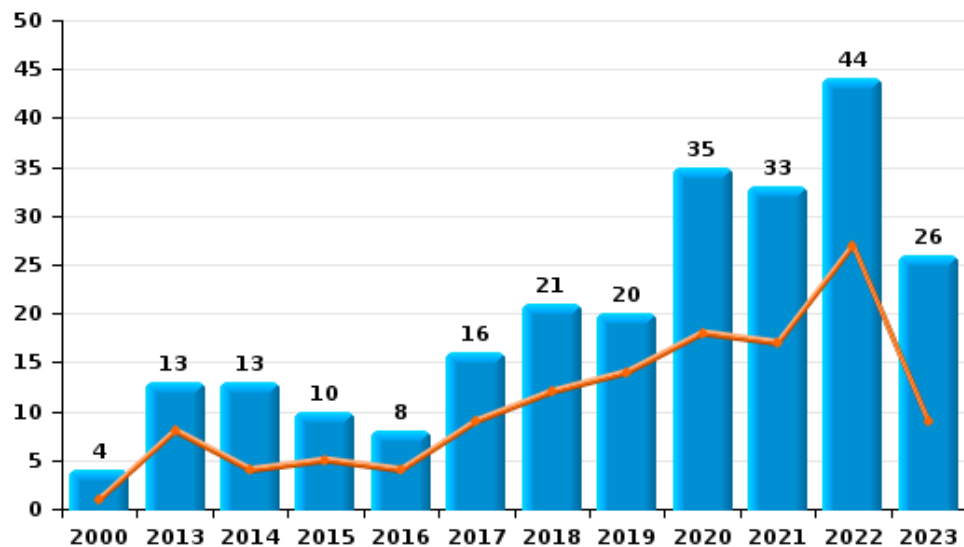
I.5. Catégorie des infractions : Fraude (top 5 des infractions au niveau national 2023)

Gooik

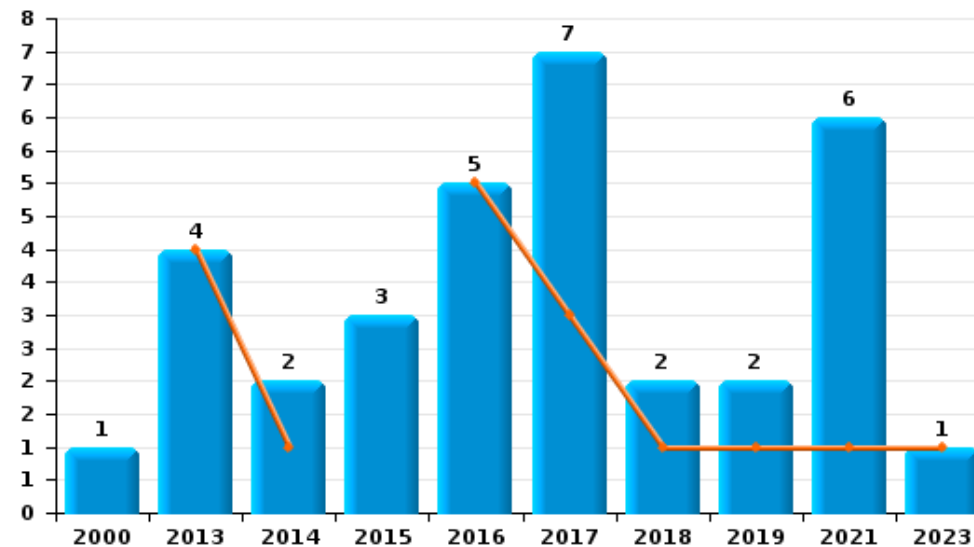
	2000	2013	2014	2015	2016	2017	2018	2019	2020	2021	2022	2023
Escroquerie	4	13	13	10	8	16	21	20	35	33	44	26
Abus de confiance et infr. apparentées	1	4	2	3	5	7	2	2		6		1
Détournement et destruction frauduleuse	6					2	1			2	1	1
Fraudes: Autres	2	2					2		2			1
Infr. liées à l'insolvabilité		1		1	1		1					
Grivèlerie					1	1						
Recel									1			
Total	13	20	15	14	15	26	27	22	38	41	45	29



Escroquerie



Abus de confiance et infr. apparentées



STATISTIQUES POLICIERES DE CRIMINALITE

LIEU DE PERPETRATION: COMMUNE

Gooik

PARTIE II : FIGURES CRIMINELLES / PHENOMENES



Gooik

FC Vol moyen de transport

	2000	2013	2014	2015	2016	2017	2018	2019	2020	2021	2022	2023
Vol de voiture	3	3	2	9	2	1	1	1	3		2	1
Vol de moto	1		1							1	1	1
Carjacking	1											
Homejacking											1	
Vol dans les garages	1	2		4			1					
Vol de vélomoteur	1	1	1	1							1	1
Vol de vélo	2	7	5	2	3	4	1	3	4	5	3	1

FC Cambriolage

	2000	2013	2014	2015	2016	2017	2018	2019	2020	2021	2022	2023
Cambriolage dans habitation	30	23	32	33	46	34	25	12	12	13	12	9
Cambriolage ds entreprise ou commerce	7	1	7	2	4	4	4	2	2			
Cambriolage ds service public ou bâtiment administ	1	2	9	2	2	4	5	1	1		1	
Cambriolage dans bâtiment (total)	38	26	48	37	52	42	34	15	15	13	13	9



FC Vol autre

	2000	2013	2014	2015	2016	2017	2018	2019	2020	2021	2022	2023
Vol à main armée	2	2				1					1	1
Vol avec violence sans arme	1	1	2	1					3		1	2
Vol dans ou sur un véhicule	6	6	10	7	12	7	6	3	6		5	2
Vol d'armes et explosifs					4	1	1				1	
Vol à l'arraché						1						
Vol à la tire		2			2	2	1	1	2	1		1
Vol à l'étalage	1	1		1			4		1	3	4	3
Vol par ruse	3	6	1	1	4	1	3		1		3	1
Vol de métaux	1	3	2	3	1		1		1			1
Vol sur les chantiers		2	1	3	2	1	1	3		1		1
Home-invasion												1
Vol d'animaux	1	1	1	1								

Criminalité ICT

	2000	2013	2014	2015	2016	2017	2018	2019	2020	2021	2022	2023
Fraude de cartes de paiements		2		1		2					1	1
Phishing							2	1	1	2	3	8
Ransomware								1				
Skimming		1				1						1

FC Autre

	2000	2013	2014	2015	2016	2017	2018	2019	2020	2021	2022	2023
Violence contre les métiers d'intérêt général					2		1	1			1	1
Graffiti		1		1	1	1				2	2	4
Dégradation de voiture	9	13	11	11	6	16	15	13	7	8	8	4



PH Violence intrafamiliale (VIF)

	2000	2013	2014	2015	2016	2017	2018	2019	2020	2021	2022	2023
VIF: physique, dans le couple		9	10	9	13	12	5	11	8	8	13	3
VIF: physique, envers des descendants			1		2	2	2	1	3	3	1	2
VIF: physique, envers d'autres membres	5		2		3	5	4	4	2	1	1	2
VIF: sexuelle, envers des descendants				1	2		1			2	1	
VIF: psychique, dans le couple	11	10	2	3	8	12	12	7	7	7	7	6
VIF: psychique, envers d'autres membres	1	1			2	1						
VIF: économique, dans le couple				1	2						1	
VIF: économique, envers d'autres membres	2	2			1			1		1	1	

PH Hormones et dopage

	2000	2013	2014	2015	2016	2017	2018	2019	2020	2021	2022	2023
Dopage humain		1		1								

PH Drogues

	2000	2013	2014	2015	2016	2017	2018	2019	2020	2021	2022	2023
Vente de cocaïne		1			1							
Import-export de drogues synthétiques		1										
Vente de drogues synthétiques		5				1						
Production de cannabis (culture)						1	1		1			

PH Trafic d'armes

	2000	2013	2014	2015	2016	2017	2018	2019	2020	2021	2022	2023
Commerce et production d'arme à feu et mun.				1		1	1				2	



PH Traite des êtres humains

	2000	2013	2014	2015	2016	2017	2018	2019	2020	2021	2022	2023
TEH - exploitation sexuelle				1							1	

PH Violence dans l'espace public

	2000	2013	2014	2015	2016	2017	2018	2019	2020	2021	2022	2023
Violence physique (transport public)	1								1	1	2	
Violence physique (voie publique)	5	4	7	4		5	4	5	9	5	6	2
Violence physique (autre endroit public)						1	1					
Violence physique (endroit accessible au public)	4	4	1	2	8	5	3	3		3	1	1
Violence sexuelle (transport public)										1		
Violence sexuelle (voie publique)	1											
Violence sexuelle (endroit accessible au public)				1		1				2	1	1
Violence psychique (transport public)								1	1			1
Violence psychique (voie publique)	3	5	5	2	3	3	2	5	4	6	7	
Violence psychique (autre endroit public)	1	1		1		1					1	1
Violence psychique (endroit accessible au public)	2	2	1	3	2	3	3	1	1		2	1
Vol à main armée (voie publique)	1											
Vol à main armée (endroit accessible au public)	1					1						
Vol avec violence sans arme (endr. acces. au pub.)												2

PH Autre

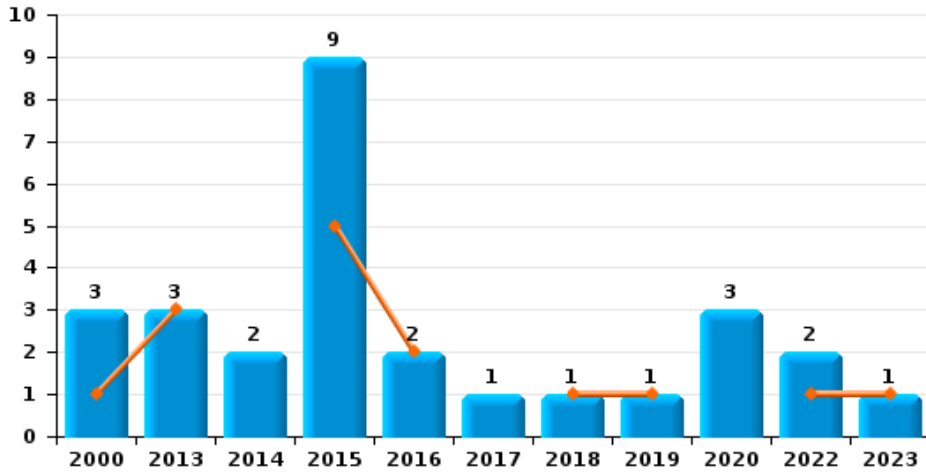
	2000	2013	2014	2015	2016	2017	2018	2019	2020	2021	2022	2023
Faux policiers											1	
Terrorisme, extrémisme et radicalisme		1	1	1		1						
Cyberharcèlement		12	4		1		1	4	5	2	5	1
Fraude à l'identité		5	1	3	3	2	4	2	3	1	4	4



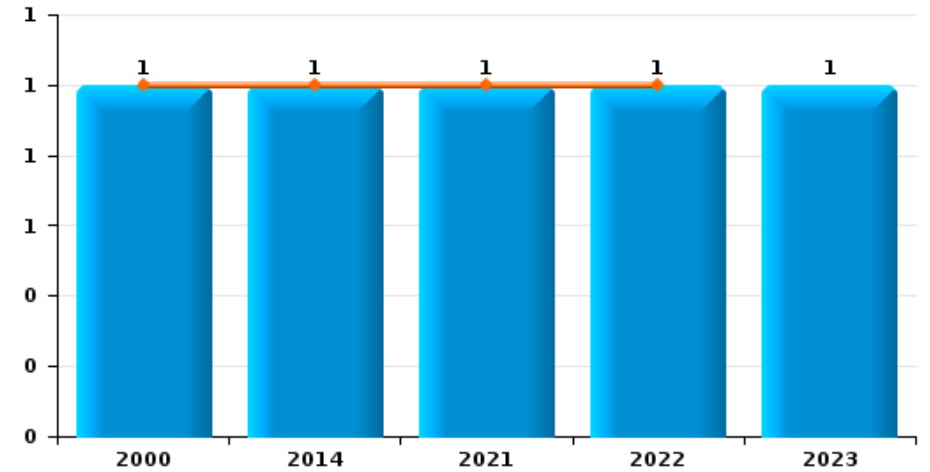
Gooik

Année	■
Semestre 1	■

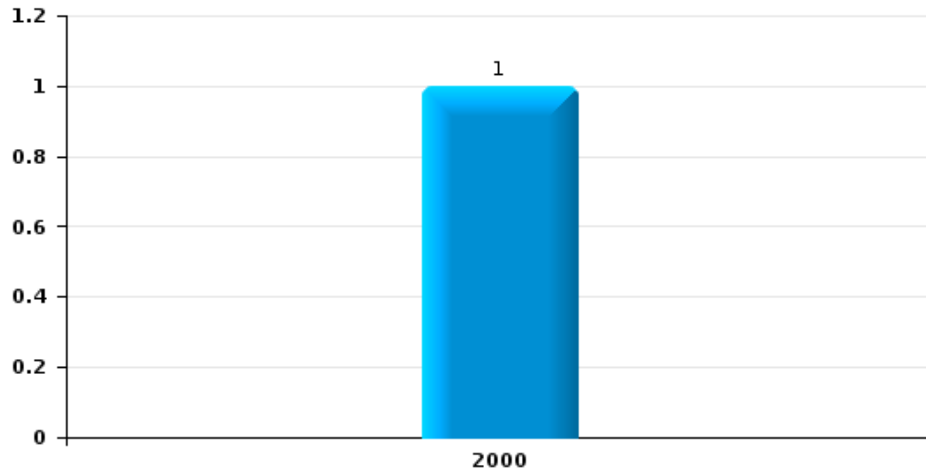
Vol de voiture



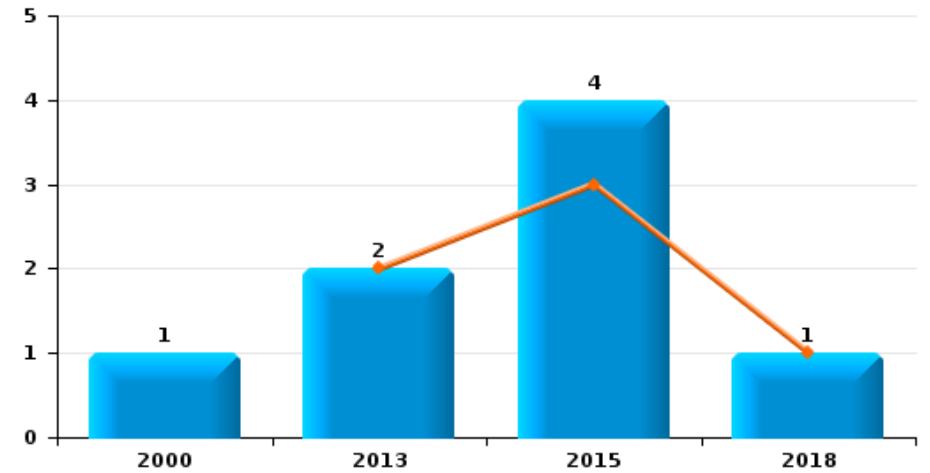
Vol de moto



Carjacking



Vol dans les garages

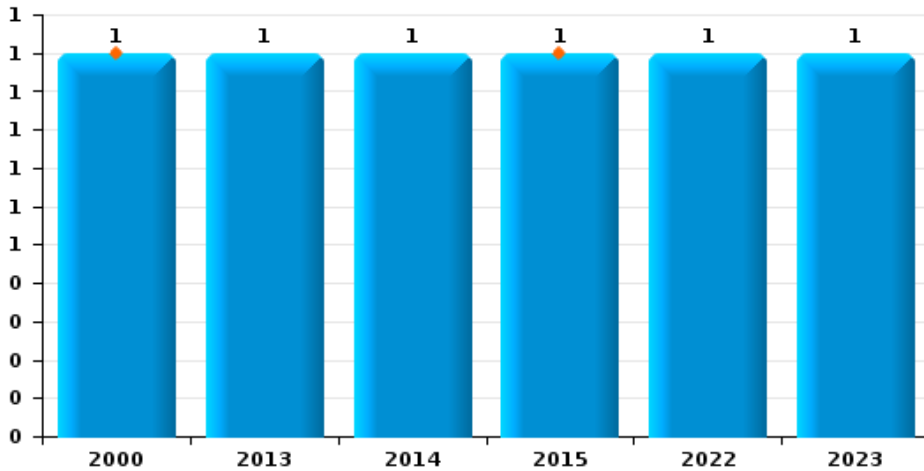




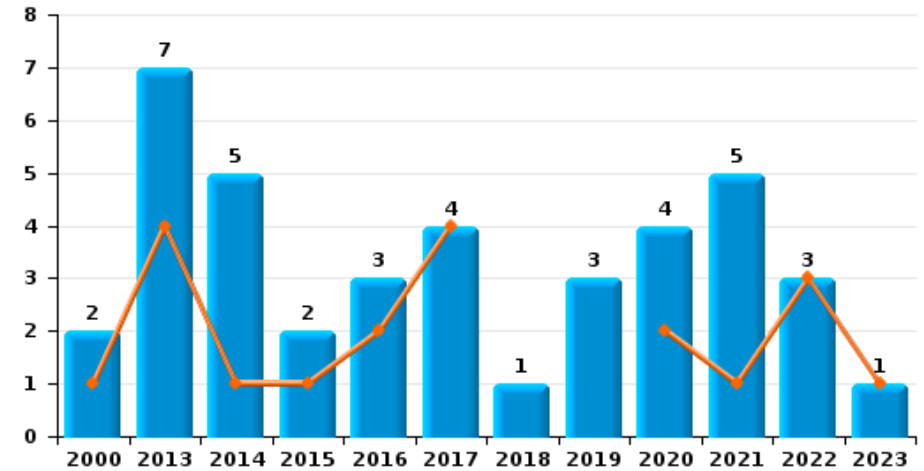
Gooik

Année	■
Semestre 1	■

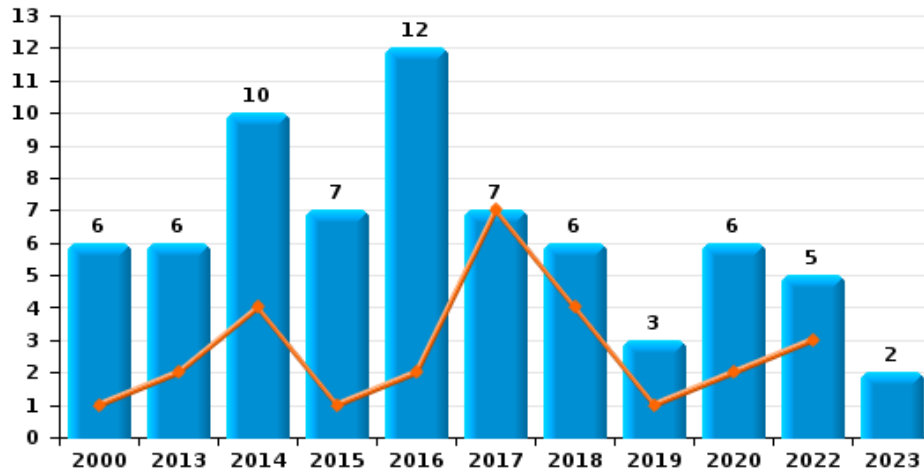
Vol de vélomoteur



Vol de vélo

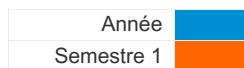


Vol dans ou sur un véhicule

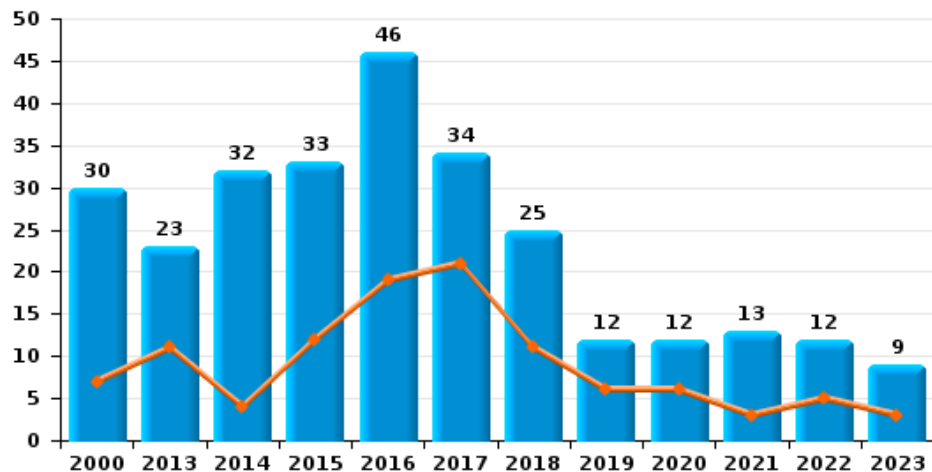




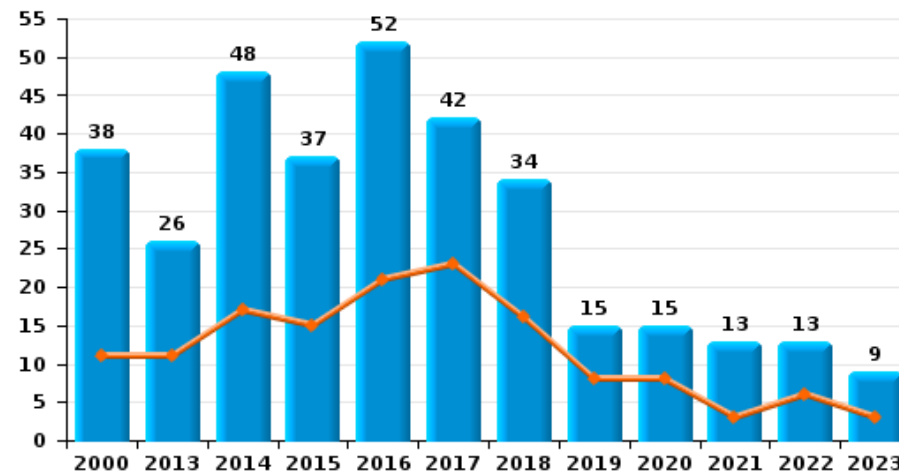
Gooik



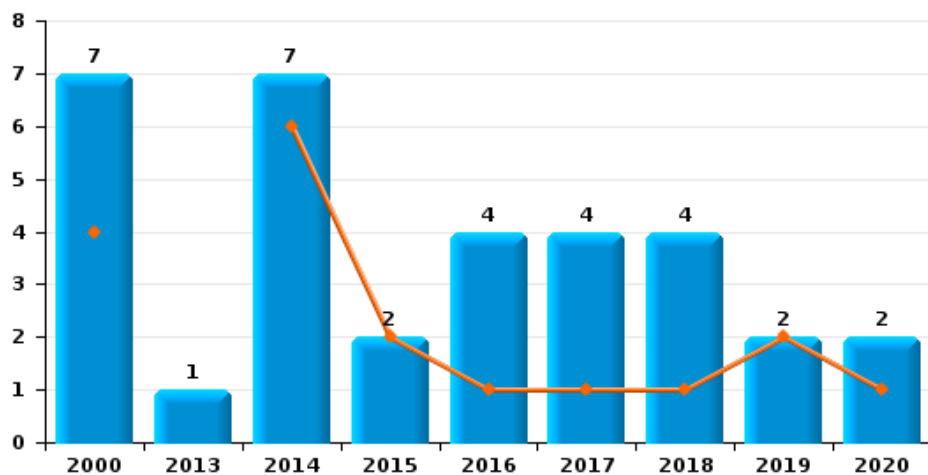
Cambrilage dans habitation



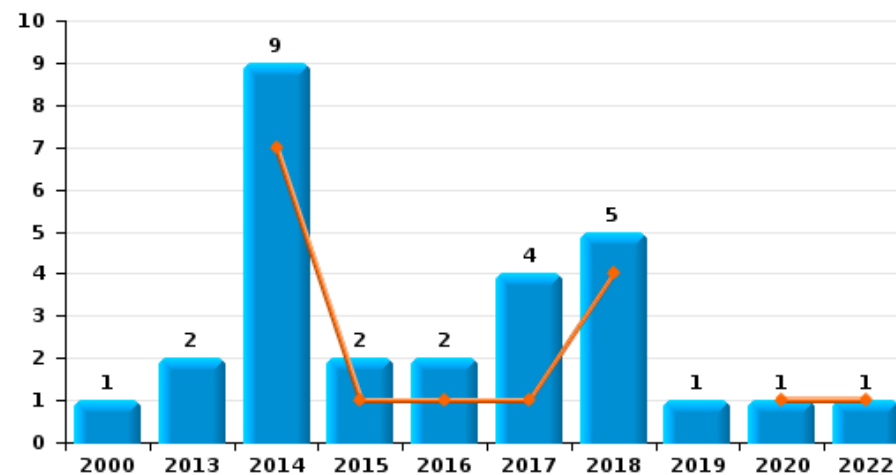
Cambrilage dans bâtiment (total)



Cambrilage ds entreprise ou commerce

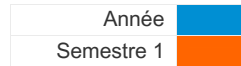


Cambrilage ds service public ou bâtiment administratif

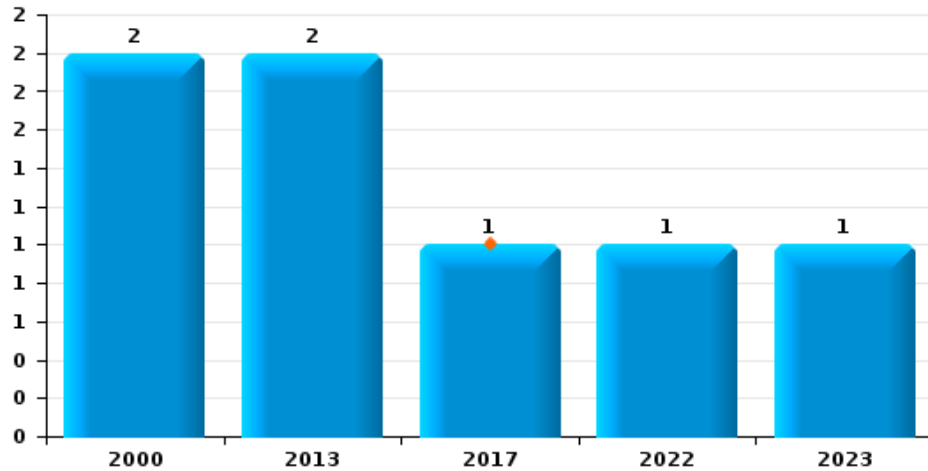




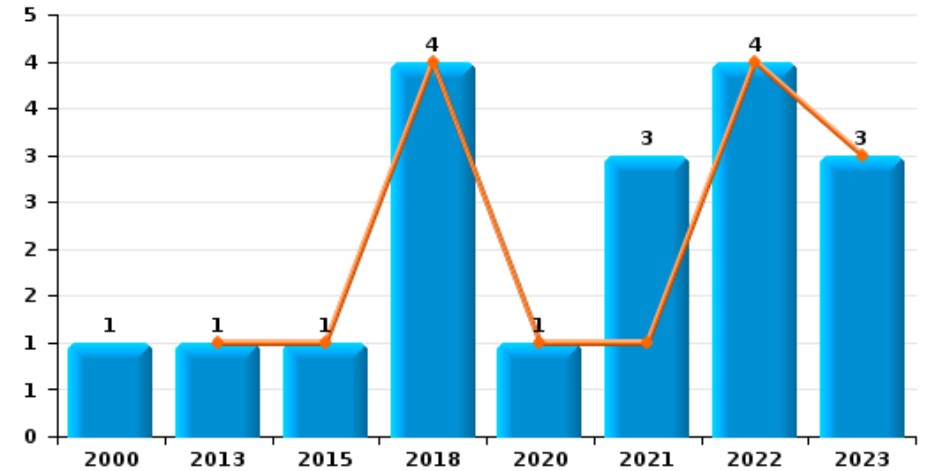
Gooik



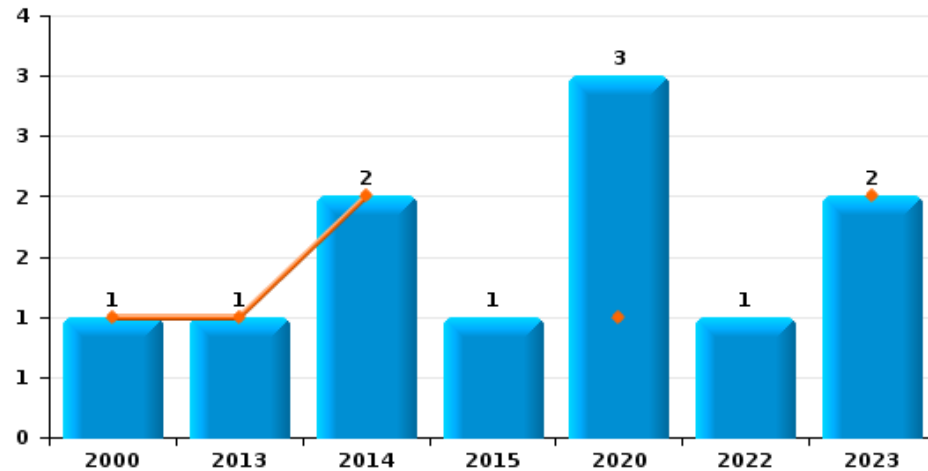
Vol à main armée



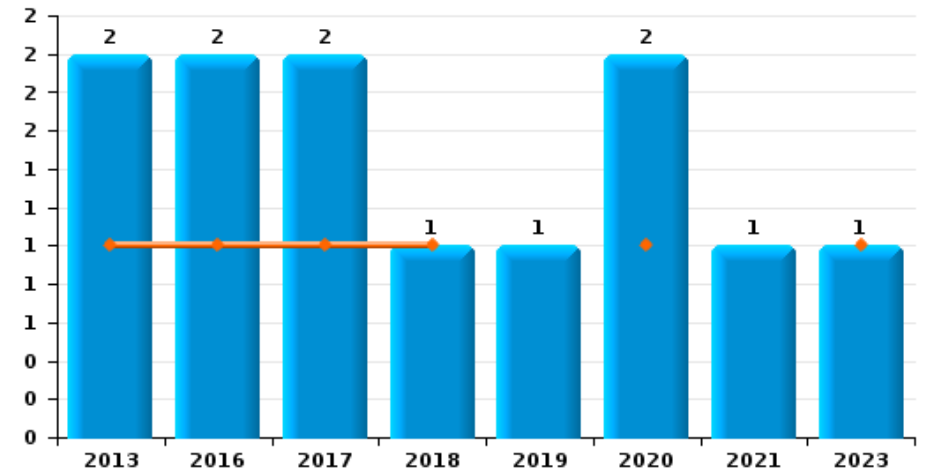
Vol à l'étalage



Vol avec violence sans arme



Vol à la tire

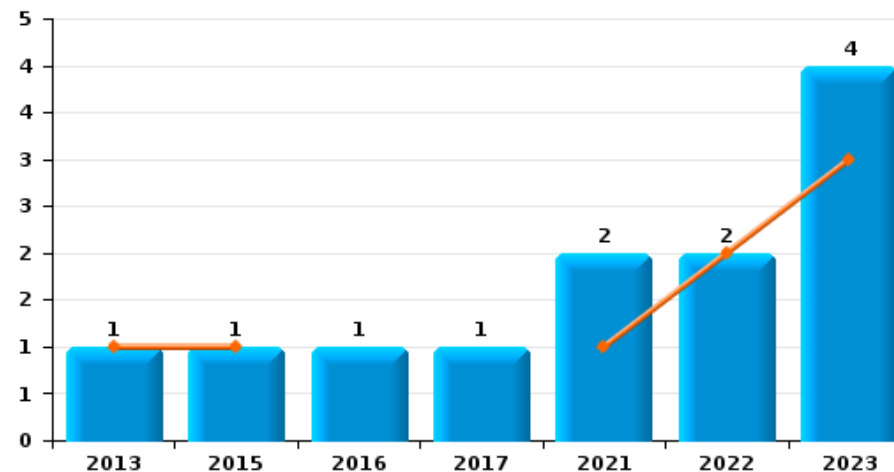




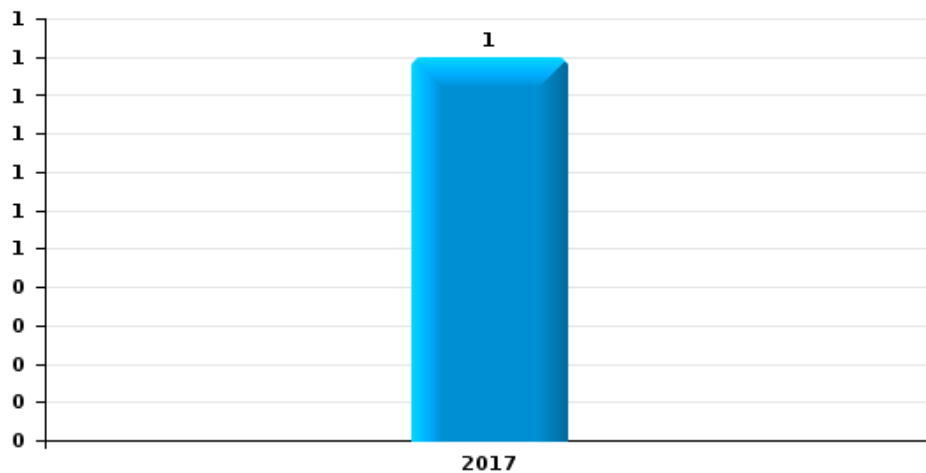
Gooik

Année	■
Semestre 1	■

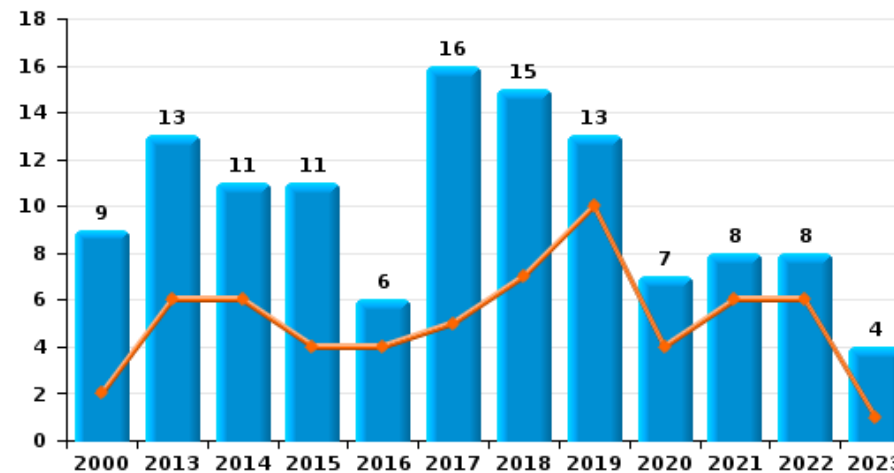
Graffiti



Vol à l'arraché



Dégradation de voiture





Gooik

FC Vol moyen de transport

		2000	2013	2014	2015	2016	2017	2018	2019	2020	2021	2022	2023
Vol de voiture	Sem 1	1	3		5	2		1	1			1	1
	Sem 2	2		2	4		1			3		1	
	Total	3	3	2	9	2	1	1	1	3		2	1
Vol de moto	Sem 1	1		1							1	1	
	Sem 2												1
	Total	1		1							1	1	1
Carjacking	Sem 2	1											
	Total	1											
Homejacking	Sem 2											1	
	Total											1	
Vol dans les garages	Sem 1		2		3			1					
	Sem 2	1			1								
	Total	1	2		4			1					
Vol de vélomoteur	Sem 1	1			1								
	Sem 2		1	1								1	1
	Total	1	1	1	1							1	1
Vol de vélo	Sem 1	1	4	1	1	2	4			2	1	3	1
	Sem 2	1	3	4	1	1		1	3	2	4		
	Total	2	7	5	2	3	4	1	3	4	5	3	1



FC Cambriolage

		2000	2013	2014	2015	2016	2017	2018	2019	2020	2021	2022	2023
Cambriolage dans habitation	Sem 1	7	11	4	12	19	21	11	6	6	3	5	3
	Sem 2	23	12	28	21	27	13	14	6	6	10	7	6
Total		30	23	32	33	46	34	25	12	12	13	12	9
Cambriolage ds entreprise ou commerce	Sem 1	4		6	2	1	1	1	2	1			
	Sem 2	3	1	1		3	3	3		1			
Total		7	1	7	2	4	4	4	2	2			
Cambriolage ds service public ou bâtiment administ	Sem 1			7	1	1	1	4		1		1	
	Sem 2	1	2	2	1	1	3	1	1				
Total		1	2	9	2	2	4	5	1	1		1	
Cambriolage dans bâtiment (total)	Sem 1	11	11	17	15	21	23	16	8	8	3	6	3
	Sem 2	27	15	31	22	31	19	18	7	7	10	7	6
Total		38	26	48	37	52	42	34	15	15	13	13	9



FC Vol autre

		2000	2013	2014	2015	2016	2017	2018	2019	2020	2021	2022	2023
Vol à main armée	Sem 1						1						
	Sem 2	2	2									1	1
	Total	2	2				1					1	1
Vol avec violence sans arme	Sem 1	1	1	2						1			2
	Sem 2				1					2		1	
	Total	1	1	2	1					3		1	2
Vol dans ou sur un véhicule	Sem 1	1	2	4	1	2	7	4	1	2		3	
	Sem 2	5	4	6	6	10		2	2	4		2	2
	Total	6	6	10	7	12	7	6	3	6		5	2
Vol d'armes et explosifs	Sem 1					1		1				1	
	Sem 2					3	1						
	Total					4	1	1				1	
Vol à l'arraché	Sem 2						1						
	Total						1						
Vol à la tire	Sem 1		1			1	1	1		1			1
	Sem 2		1			1	1		1	1	1		
	Total		2			2	2	1	1	2	1		1
Vol à l'étagère	Sem 1		1		1			4		1	1	4	3
	Sem 2	1									2		
	Total	1	1		1			4		1	3	4	3
Vol par ruse	Sem 1		4	1	1	3	1	2					1
	Sem 2	3	2			1		1		1		3	
	Total	3	6	1	1	4	1	3		1		3	1
Vol de métaux	Sem 1	1	2	1	3			1					1
	Sem 2		1	1		1				1			
	Total	1	3	2	3	1		1		1			1



FC Vol autre

		2000	2013	2014	2015	2016	2017	2018	2019	2020	2021	2022	2023
Vol sur les chantiers	Sem 1		1		1			1	2		1		
	Sem 2		1	1	2	2	1		1				1
	Total		2	1	3	2	1	1	3		1		1
Home-invasion	Sem 2												1
	Total												1
Vol d'animaux	Sem 1			1	1								
	Sem 2	1	1										
	Total	1	1	1									



Criminalité ICT

		2000	2013	2014	2015	2016	2017	2018	2019	2020	2021	2022	2023
Fraude de cartes de paiements	Sem 1		1		1		1					1	1
	Sem 2		1				1						
	Total		2		1		2					1	1
Phishing	Sem 1							2	1	1	1	1	1
	Sem 2										1	2	7
	Total							2	1	1	2	3	8
Ransomware	Sem 2								1				
	Total								1				
Skimming	Sem 1		1				1						1
	Total		1				1						1



FC Autre

		2000	2013	2014	2015	2016	2017	2018	2019	2020	2021	2022	2023
Violence contre les métiers d'intérêt général	Sem 1					2			1			1	1
	Sem 2							1					
	Total					2		1	1			1	1
Graffiti	Sem 1		1		1						1	2	3
	Sem 2					1	1				1		1
	Total		1		1	1	1				2	2	4
Dégradation de voiture	Sem 1	2	6	6	4	4	5	7	10	4	6	6	1
	Sem 2	7	7	5	7	2	11	8	3	3	2	2	3
	Total	9	13	11	11	6	16	15	13	7	8	8	4



PH Violence intrafamiliale (VIF)

		2000	2013	2014	2015	2016	2017	2018	2019	2020	2021	2022	2023
VIF: physique, dans le couple	Sem 1		5	4	3	10	7	4	6	4	1	10	2
	Sem 2		4	6	6	3	5	1	5	4	7	3	1
Total			9	10	9	13	12	5	11	8	8	13	3
VIF: physique, envers des descendants	Sem 1					2	1	1	1	1			2
	Sem 2			1			1	1		2	3	1	
Total				1		2	2	2	1	3	3	1	2
VIF: physique, envers d'autres membres	Sem 1	4				2	1	3	3	1	1	1	
	Sem 2	1		2		1	4	1	1	1			2
Total		5		2		3	5	4	4	2	1	1	2
VIF: sexuelle, envers des descendants	Sem 1				1	2					2	1	
	Sem 2							1					
Total					1	2		1			2	1	
VIF: psychique, dans le couple	Sem 1	7	8	1		3	8	4	7	2	4	5	6
	Sem 2	4	2	1	3	5	4	8		5	3	2	
Total		11	10	2	3	8	12	12	7	7	7	7	6
VIF: psychique, envers d'autres membres	Sem 1	1				1							
	Sem 2		1			1	1						
Total		1	1			2	1						
VIF: économique, dans le couple	Sem 1				1	2						1	
	Sem 2												
Total					1	2						1	
VIF: économique, envers d'autres membres	Sem 1	1	2			1			1		1	1	
	Sem 2	1											
Total		2	2			1			1		1	1	



PH Hormones et dopage

		2000	2013	2014	2015	2016	2017	2018	2019	2020	2021	2022	2023
Dopage humain	Sem 1		1										
	Sem 2				1								
Total			1		1								



PH Drogues

		2000	2013	2014	2015	2016	2017	2018	2019	2020	2021	2022	2023
Vente de cocaïne	Sem 1					1							
	Sem 2		1										
	Total		1			1							
Import-export de drogues synthétiques	Sem 1		1										
	Total		1										
Vente de drogues synthétiques	Sem 1		5				1						
	Total		5				1						
Production de cannabis (culture)	Sem 2						1	1		1			
	Total						1	1		1			



PH Trafic d'armes

		2000	2013	2014	2015	2016	2017	2018	2019	2020	2021	2022	2023
Commerce et production d'arme à feu et mun.	Sem 1						1					2	
	Sem 2				1			1					
Total					1		1	1				2	



PH Traite des êtres humains

		2000	2013	2014	2015	2016	2017	2018	2019	2020	2021	2022	2023
TEH - exploitation sexuelle	Sem 1				1								
	Sem 2											1	
Total					1							1	



PH Violence dans l'espace public

		2000	2013	2014	2015	2016	2017	2018	2019	2020	2021	2022	2023
Violence physique (transport public)	Sem 1											1	
	Sem 2	1								1	1	1	
	Total	1								1	1	2	
Violence physique (voie publique)	Sem 1	1		3	2		3	2	5	3	3	2	2
	Sem 2	4	4	4	2		2	2		6	2	4	
	Total	5	4	7	4		5	4	5	9	5	6	2
Violence physique (autre endroit public)	Sem 1						1						
	Sem 2							1					
	Total						1	1					
Violence physique (endroit accessible au public)	Sem 1	3	2		2	4	3	1	1		2	1	
	Sem 2	1	2	1		4	2	2	2		1		1
	Total	4	4	1	2	8	5	3	3		3	1	1
Violence sexuelle (transport public)	Sem 2										1		
	Total										1		
Violence sexuelle (voie publique)	Sem 2	1											
	Total	1											
Violence sexuelle (endroit accessible au public)	Sem 1				1		1				2	1	1
	Total				1		1				2	1	1
Violence psychique (transport public)	Sem 1								1				1
	Sem 2									1			
	Total								1	1			1
Violence psychique (voie publique)	Sem 1	3	1	3		3	3	1	4	2	2	7	
	Sem 2		4	2	2			1	1	2	4		
	Total	3	5	5	2	3	3	2	5	4	6	7	



PH Violence dans l'espace public

		2000	2013	2014	2015	2016	2017	2018	2019	2020	2021	2022	2023
Violence psychique (autre endroit public)	Sem 1	1	1		1		1						1
	Sem 2											1	
Total		1	1		1		1					1	1
Violence psychique (endroit accessible au public)	Sem 1			1	3	1	2		1	1		1	
	Sem 2	2	2			1	1	3				1	1
Total		2	2	1	3	2	3	3	1	1		2	1
Vol à main armée (voie publique)	Sem 2	1											
Total		1											
Vol à main armée (endroit accessible au public)	Sem 1						1						
	Sem 2	1											
Total		1					1						
Vol avec violence sans arme (endr. acces. au pub.)	Sem 1												2
Total													2



PH Autre

		2000	2013	2014	2015	2016	2017	2018	2019	2020	2021	2022	2023
Faux policiers	Sem 2											1	
	Total											1	
Terrorisme, extrémisme et radicalisme	Sem 1			1	1		1						
	Sem 2		1										
	Total		1	1	1		1						
Cyberharcèlement	Sem 1		7	1		1			2	4		3	1
	Sem 2		5	3				1	2	1	2	2	
	Total		12	4		1		1	4	5	2	5	1
Fraude à l'identité	Sem 1		1		1	1	1	2		2		2	3
	Sem 2		4	1	2	2	1	2	2	1	1	2	1
	Total		5	1	3	3	2	4	2	3	1	4	4



Gooik

2022

FC Vol moyen de transport

	Avr	Mai	Juin	Oct	Total
Vol de voiture	1			1	2
Vol de moto			1		1
Homejacking				1	1
Vol de vélomoteur				1	1
Vol de vélo		1	2		3

FC Cambriolage

	Mar	Avr	Mai	Juin	Juil	Août	Sep	Oct	Nov	Déc	Total
Cambriolage dans habitation	1		1	3	1	2	1	1	1	1	12
Cambriolage ds service public ou bâtiment administ		1									1
Cambriolage dans bâtiment (total)	1	1	1	3	1	2	1	1	1	1	13

FC Vol autre

	Jan	Mar	Avr	Juin	Sep	Oct	Nov	Déc	Total
Vol à main armée						1			1
Vol avec violence sans arme							1		1
Vol dans ou sur un véhicule			2	1	1		1		5
Vol d'armes et explosifs		1							1
Vol à l'étalage	2	2							4
Vol par ruse						1	1	1	3



Criminalité ICT

	Juin	Nov	Déc	Total
Fraude de cartes de paiements	1			1
Phishing	1	1	1	3

FC Autre

	Fév	Avr	Mai	Juin	Juil	Déc	Total
Violence contre les métiers d'intérêt général			1				1
Graffiti				2			2
Dégradation de voiture	2	1	1	2	1	1	8

PH Violence intrafamiliale (VIF)

	Jan	Fév	Mar	Avr	Mai	Juin	Juil	Sep	Oct	Déc	Total
VIF: physique, dans le couple	1	2	1	3	2	1	1		1	1	13
VIF: physique, envers des descendants										1	1
VIF: physique, envers d'autres membres						1					1
VIF: sexuelle, envers des descendants			1								1
VIF: psychique, dans le couple	1		1	2	1		1	1			7
VIF: économique, dans le couple		1									1
VIF: économique, envers d'autres membres				1							1

PH Trafic d'armes

	Fév	Avr	Total
Commerce et production d'arme à feu et mun.	1	1	2

PH Traite des êtres humains

	Nov	Total
TEH - exploitation sexuelle	1	1



PH Violence dans l'espace public

	Fév	Mar	Avr	Mai	Juin	Juil	Août	Oct	Déc	Total
Violence physique (transport public)				1				1		2
Violence physique (voie publique)	1				1		2		2	6
Violence physique (endroit accessible au public)		1								1
Violence sexuelle (endroit accessible au public)					1					1
Violence psychique (voie publique)	2	4	1							7
Violence psychique (autre endroit public)								1		1
Violence psychique (endroit accessible au public)	1					1				2

PH Autre

	Jan	Mar	Avr	Juin	Juil	Oct	Nov	Déc	Total
Faux policiers						1			1
Cyberharcèlement		2	1		1			1	5
Fraude à l'identité	1			1	1		1		4



2023

FC Vol moyen de transport

	Avr	Mai	Août	Nov	Total
Vol de voiture		1			1
Vol de moto				1	1
Vol de vélomoteur			1		1
Vol de vélo	1				1

FC Cambriolage

	Mar	Avr	Août	Sep	Nov	Total
Cambriolage dans habitation	2	1	1	1	4	9
Cambriolage dans bâtiment (total)	2	1	1	1	4	9

FC Vol autre

	Mar	Avr	Mai	Juin	Juil	Août	Sep	Total
Vol à main armée						1		1
Vol avec violence sans arme	1	1						2
Vol dans ou sur un véhicule					1		1	2
Vol à la tire				1				1
Vol à l'étalage	1	2						3
Vol par ruse	1							1
Vol de métaux			1					1
Vol sur les chantiers					1			1
Home-invasion						1		1



Criminalité ICT

	Jan	Avr	Juil	Sep	Oct	Nov	Déc	Total
Fraude de cartes de paiements		1						1
Phishing	1		1	2	1	2	1	8
Skimming		1						1

FC Autre

	Mar	Avr	Mai	Juin	Juil	Oct	Déc	Total
Violence contre les métiers d'intérêt général	1							1
Graffiti		1	1	1	1			4
Dégradation de voiture		1				2	1	4

PH Violence intrafamiliale (VIF)

	Jan	Fév	Mar	Avr	Mai	Juin	Août	Sep	Total
VIF: physique, dans le couple	1				1		1		3
VIF: physique, envers des descendants					1	1			2
VIF: physique, envers d'autres membres								2	2
VIF: psychique, dans le couple	1	2	2	1					6

PH Violence dans l'espace public

	Jan	Mar	Avr	Mai	Juin	Oct	Nov	Total
Violence physique (voie publique)	1				1			2
Violence physique (endroit accessible au public)						1		1
Violence sexuelle (endroit accessible au public)	1							1
Violence psychique (transport public)	1							1
Violence psychique (autre endroit public)				1				1
Violence psychique (endroit accessible au public)							1	1
Vol avec violence sans arme (endr. acces. au pub.)		1	1					2



PH Autre

	Jan	Mar	Mai	Août	Total
Cyberharcèlement			1		1
Fraude à l'identité	1	1	1	1	4

STATISTIQUES POLICIERES DE CRIMINALITE

LIEU DE PERPETRATION: COMMUNE

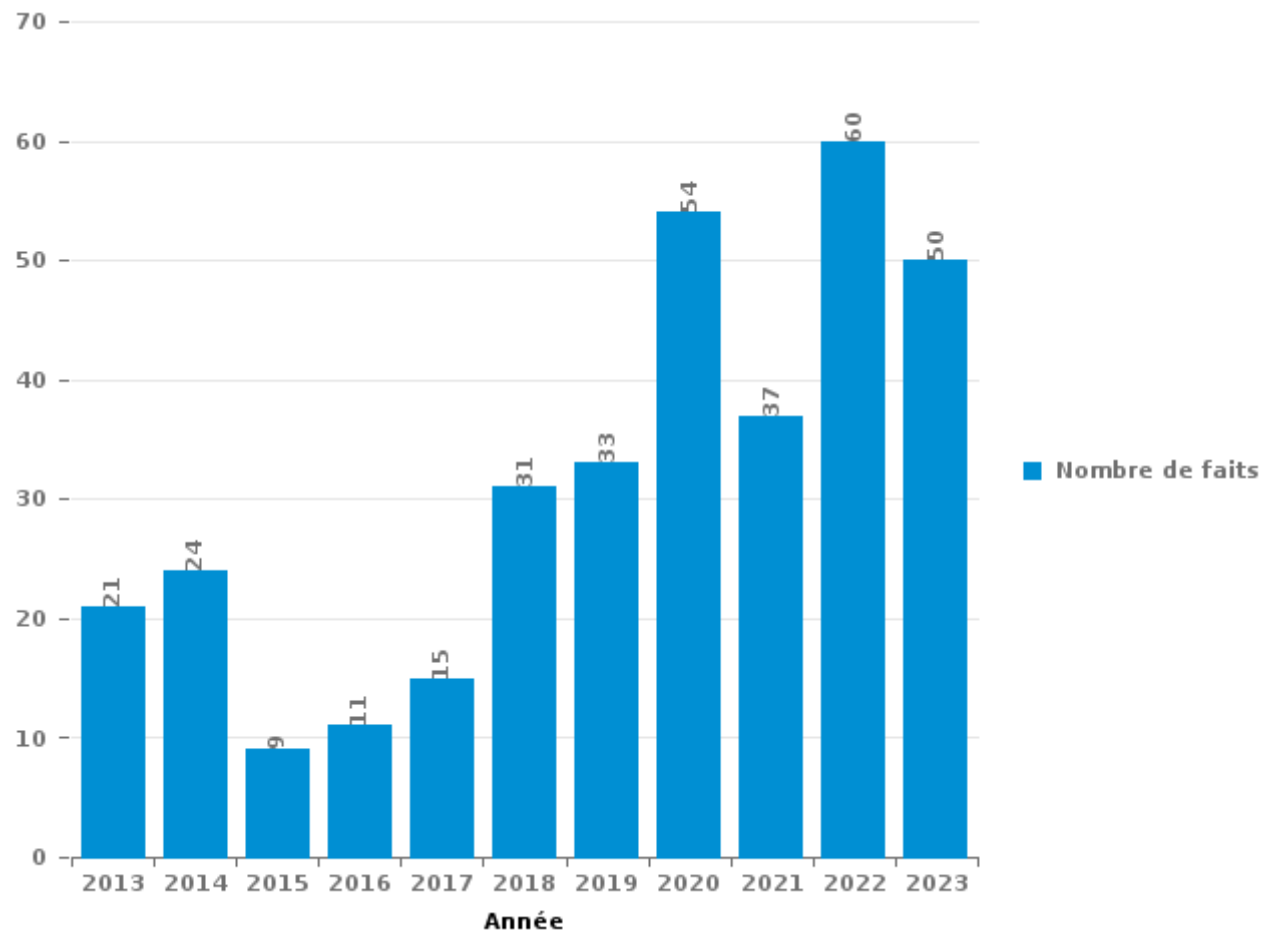
Gooik

PARTIE III : ICT



Gooik

Nombre total de délits avec un élément ICT/online, depuis 2013





Criminalité ICT/online au sens strict

Infractions (exhaustif)

	2013	2014	2015	2016	2017	2018	2019	2020	2021	2022	2023
Criminalité informatique: Faux en informatique:								3	5	2	4
Criminalité informatique: Fraude informatique:	4	8	1	4	4	11	12	11	8	13	25
Criminalité informatique: Hacking:		1	1	1	2		2	3	2	1	7
Criminalité informatique: Sabotage:		1									
Total:	4	10	2	5	6	11	14	17	15	16	36

Figures criminelles (à considérer spécifiquement – ne pas additionner avec d'autres éléments – risque de double comptage!)

	2013	2015	2017	2018	2019	2020	2021	2022	2023
Fraude de cartes de paiements	2	1	2					1	1
Phishing				2	1	1	2	3	8
Ransomware					1				
Skimming	1		1						1



Criminalité ICT/online au sens large

Infractions (uniquement si code-fait existe)

	2013	2014	2015	2016	2017	2018	2019	2020	2021	2022	2023
Armes et explosifs: Autre: Vente par correspondance/internet d'arme à feu										1	
Fraude: Escroquerie: Fraude par internet	5	10	7	5	9	17	13	31	29	39	20
Infr. contre les moeurs: Grooming (contact par ICT avec mineur < 16 ans):							1				
Total:	5	10	7	5	9	17	14	31	29	40	20

Figures criminelles (à considérer spécifiquement – ne pas additionner avec d'autres éléments – risque de double comptage!)

	2013	2014	2016	2018	2019	2020	2021	2022	2023
Cyberharcèlement	12	4	1	1	4	5	2	5	1

STATISTIQUES POLICIERES DE CRIMINALITE

LIEU DE PERPETRATION: COMMUNE

Gooik

PARTIE IV : DESTINATION LIEU



Gooik

Vol et extorsion

	2000	2013	2014	2015	2016	2017	2018	2019	2020	2021	2022	2023
Habitation: maison	33	23	34	35	42	33	25	12	13	10	10	12
Voie publique	9	4	8	8	9	9	1	6	6	1	5	
Habitation: dépendances	5	1	13	7	6	3	2	2	3	2		2
Magasin	3	2	2	2	3	5	9	2	3	4	5	4
Habitation: non précisée		3	1	3	4	3	3	2	6	2	3	3
Terrain		6	2	1	4	2	3		2	3		8
Inconnue	3	2	1	1	7	1	3	3	2	3	1	3
Habitation: allée	3	7	4	2	2	1	3		2	1		
Autre	1	4	4	5	4		3				3	
Horeca	3	2	3	1	4	5	2		2		1	
Entreprise	2	3	6	3	2			2	2	2		
Parking	4	4	4		3			2	2		1	1
Culture et loisirs	1	4	2	3		2	4		1			
Habitation: appartement	1	1	1	1	2	1	2	2	3	1	1	1
Maison de repos		1	5	1		5	1	2			1	
Chantier		2	1	3	2	1	1	3		1		1
Habitation: garage			1	1	2	2	1			5		1
Habitation: autre	1		2	2	2		1				2	
Institution d'enseignement	2		5				2					
Moyen de transport: voiture		3	1			5						
Service public	1		1		1	2		1	2			
Banque / institution financière	1	1	1	1			2					
Moyen de transport: autre		2	1		2	1						
Bâtiment administratif		1	1		1		1				1	
Installation militaire			2		2						1	
Moyen de transport: camion		1	1		2							
Moyen de transport: train / tram / métro		1			1							2
Station de bus / métro et gare de chemin de fer	1								1	1	1	
Moyen de transport: autobus / autocar					2							1
Stade	1					2						
Arrêt de bus / tram							1			1		
Edifice religieux / lieu du culte		1			1							
Infrastructure sportive								2				
Service					1					1		
Aéroport				1								
Emplacement de vélo		1										
Guichet automatique											1	
Médecin / dentiste / pharmacien				1								
Total	75	80	107	82	111	83	70	41	50	38	37	39

FPF/DGR/DR/BIPOL - Statistiques policières de criminalité (date de clôture: 19/04/2024)
 Les données pour les années 2001 jusqu'à 2012 ne sont plus publiées mais restent disponibles sur demande auprès du service BIPOL.



Dégradation de la propriété

	2000	2013	2014	2015	2016	2017	2018	2019	2020	2021	2022	2023
Voie publique	10	13	14	11	6	9	8	12	6	4	4	3
Terrain	5	5	11	2	11	7	3	1	5	16	17	15
Habitation: résidence principale	2	8	3	4	9	4	6	9	7	18	9	1
Parking	4	1		2	2	3	6	3		3	3	2
Habitation: allée	5	3	3	1	3	3	2	1	1	2	2	2
Inconnue	3	3		1	1	1	1		2	5	5	2
Habitation: jardin	2	1	2		5	1	1	1	3	1	1	2
Entreprise	1				1	5					1	1
Horeca	3				1	1		1	2			1
Autre		2			1	1	1			2		
Habitation: non précisée			1	1	1	1			1	1		1
Moyen de transport: voiture		1	1	2		1	1					
Habitation: dépendances		1		2		1			1			
Institution d'enseignement	1		2			1		1				
Arrêt de bus / tram				2	1			1				
Habitation: résidence secondaire			1				1		1	1		
Culture et loisirs				1				1	1			
Service public			1								1	1
Bâtiment administratif			1				1					
Bureau de police				1								1
Edifice religieux / lieu du culte			1							1		
Infrastructure sportive			1									1
Aéroport						1						
Installation militaire		1										
Moyen de transport: autre			1									
Station de bus / métro et gare de chemin de fer							1					
Total	36	39	43	30	42	40	32	31	30	54	43	33



Gooik

Infractions contre l'intégrité physique

	2000	2013	2014	2015	2016	2017	2018	2019	2020	2021	2022	2023
Habitation	9	13	12	13	18	22	12	19	12	13	18	9
Voie publique	11	4	6	3	1	6	6	5	9	4	5	4
Horeca	3		1		6	3		1		2		1
Habitation: allée	3	1			3	2	1					
Culture et loisirs		1		2	3	2		1				
Inconnue	3	1			1		1		1		1	1
Terrain	4	2	1							1		
Habitation: jardin	3			1			1				1	
Arrêt de bus / tram	2								1	1		
Infrastructure sportive		1				1	2					
Parking		2			1							
Entreprise							1	1				
Institution d'enseignement		1									1	
Magasin	1									1		
Service public				1							1	
Autre			1									
Moyen de transport: autobus / autocar											1	
Station de bus / métro et gare de chemin de fer											1	
Total	39	26	21	20	33	36	24	27	23	22	29	15

FPF/DGR/DRI/BIPOL - Statistiques policières de criminalité (date de clôture: 19/04/2024)
 Les données pour les années 2001 jusqu'à 2012 ne sont plus publiées mais restent disponibles sur demande auprès du service BIPOL.

STATISTIQUES POLICIERES DE CRIMINALITE

LIEU DE PERPETRATION: COMMUNE

Gooik

PARTIE V : OBJETS ET MOYENS DE TRANSPORT

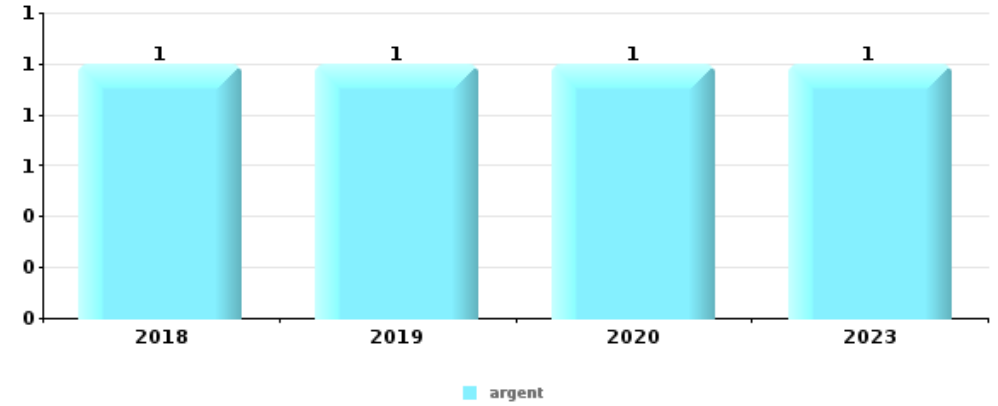


Gooik

Vol dans ou sur un véhicule

Top 5 Objets volés (sbd nombre de faits)

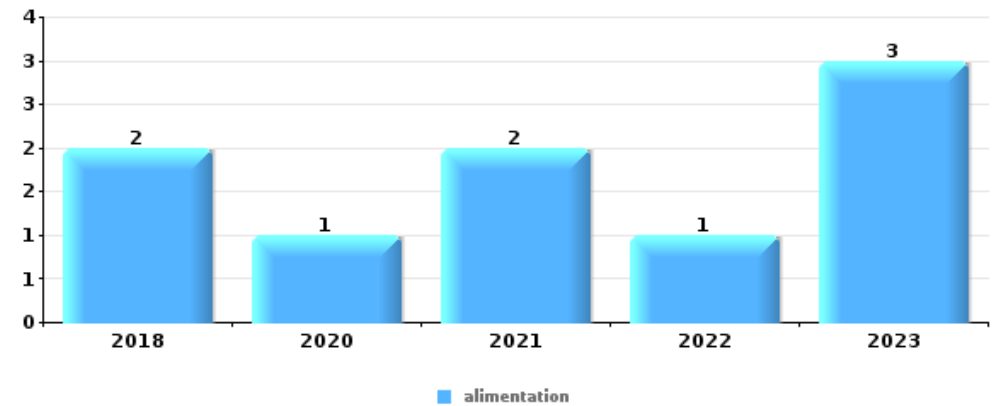
	2018	2019	2020	2021	2022	2023
1 argent	1	1	1			1
2 outillage			2		1	
2 pièce de moyen de transport	2		1			
4 GSM et accessoires	1		1			
4 portefeuille	1	1				



Vol à l'étalage

Top 5 Objets volés (sbd nombre de faits)

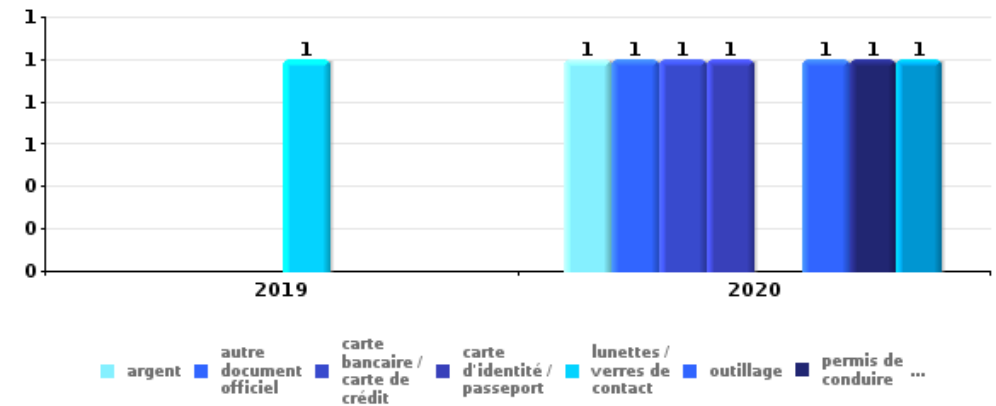
	2018	2019	2020	2021	2022	2023
1 alimentation	2		1	2	1	3
2 parfum / produit de beauté	2					
3 tabac	1					





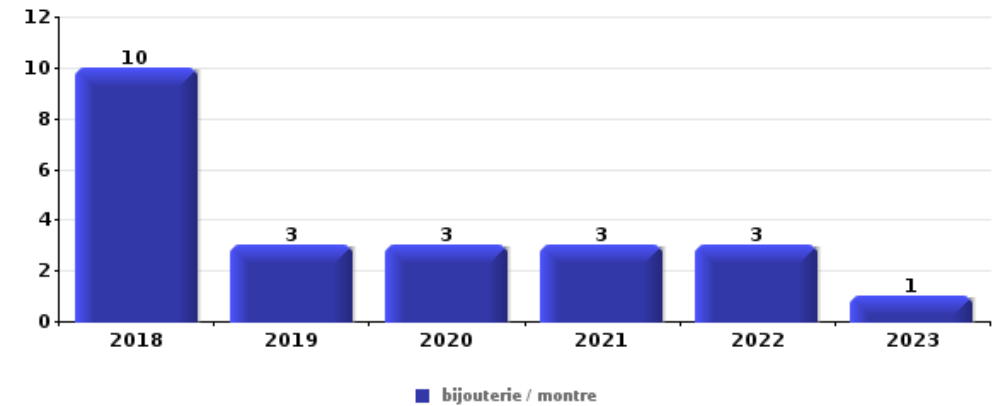
Cambrassage ds entreprise ou commerce

Top 5 Objets volés (sbd nombre de faits)		2018	2019	2020	2021	2022	2023
1	argent			1			
1	autre document officiel			1			
1	carte bancaire / carte de crédit			1			
1	carte d'identité / passeport			1			
1	lunettes / verres de contact		1				
1	outillage			1			
1	permis de conduire			1			
1	portefeuille			1			



Cambrassage dans habitation

Top 5 Objets volés (sbd nombre de faits)		2018	2019	2020	2021	2022	2023
1	bijouterie / montre	10	3	3	3	3	1
2	argent	4	2	1	1	2	3
3	multimédia	2	1	1		3	
4	ordinateur et accessoires	4				2	
5	appareil photo	4				1	
5	GSM et accessoires	2			1	2	



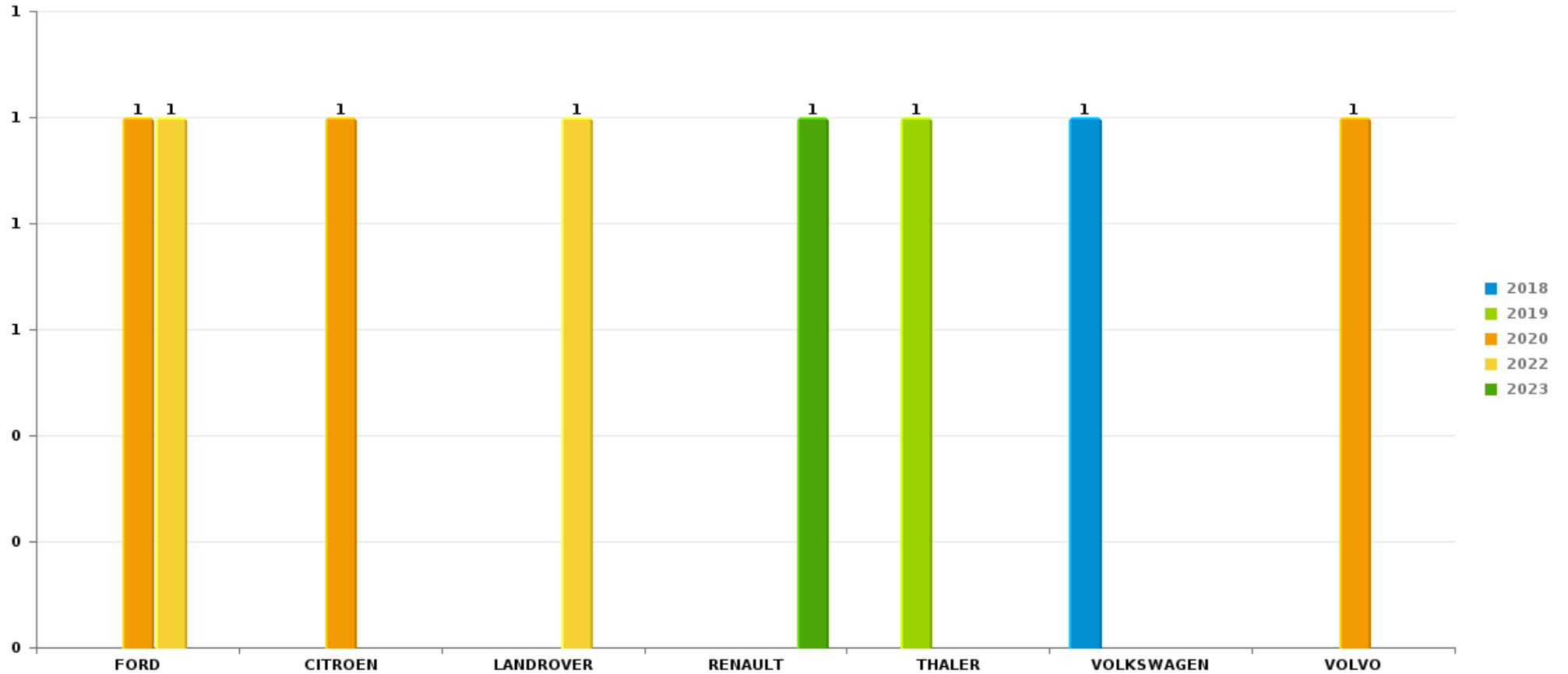
Remarque: en ce qui concerne les objets, aucun total n'est reproduit étant donné que plusieurs objets peuvent avoir été volés lors d'un même fait.



Gooik

Vol de voiture

Nombre de voitures volées par marque (Top 5)



STATISTIQUES POLICIERES DE CRIMINALITE

LIEU DE PERPETRATION: COMMUNE

Gooik

PARTIE VI : SUSPECTS



Partie 1: Niveau FAITS (comptage du nombre de faits pour lesquels un certain type de suspect est impliqué)

1.1. Nombre d'infractions selon le sexe des suspects identifiés (par catégorie principale)

Étant donné que, tant un suspect identifié masculin qu'un suspect identifié féminin peuvent être impliqués lors d'un même fait, il est possible que la somme des colonnes «Hommes» et «Femmes» soit supérieure à la valeur de la colonne «Total...» (voir également la note méthodologique)

Gooik

2023

Catégorie principale / Sexe	Nombre total de faits avec au moins 1 suspect	Hommes	%	Femmes	%
Registre de population	24	16	66,7%	9	37,5%
Législation sur les étrangers	11	9	81,8%	2	18,2%
Drogues	10	10	100,0%		
Code pénal social	8	8	100,0%		
Infr. contre l'intégrité physique	6	5	83,3%	2	33,3%
Vol et extorsion	6	5	83,3%	1	16,7%
Fraude	5	4	80,0%	2	40,0%
Criminalité informatique	3	2	66,7%	2	66,7%
Dégradation de la propriété	2	2	100,0%		
Infr. contre autres valeurs morales et sentiments	2	2	100,0%		
Infr. contre la foi publique	2	1	50,0%	1	50,0%
Infr. contre l'autorité publique	2	2	100,0%	2	100,0%
Ivresse et alcool	2	1	50,0%	1	50,0%
Travail	2	2	100,0%		
Armes et explosifs	1	1	100,0%		
Environnement	1	1	100,0%		

CRIMINALITE ENREGISTREE: SUSPECTS



Catégorie principale / Sexe	Nombre total de faits avec au moins 1 suspect	Hommes	%	Femmes	%
Infr. contre la sécurité publique	1	1	100,0%		
Infr. contre les mœurs	1	1	100,0%		
Législation économique	1	1	100,0%		
Total	90	74	82,2%	22	24,4%



1.2. Nombre d'infractions selon le sexe des suspects identifiés (par figure criminelle)

Étant donné que, tant un suspect identifié masculin qu'un suspect identifié féminin peuvent être impliqués lors d'un même fait, il est possible que la somme des colonnes «Hommes» et «Femmes» soit supérieure à la valeur de la colonne «Total...» (voir également la note méthodologique)

Gooik

2023

FC Vol moyen de transport

Figure criminelle / Sexe	Nombre total de faits avec au moins 1 suspect identifié	Hommes	%
Vol de voiture	1	1	100,0%
Total	PA	PA	PA

FC Vol autre

Figure criminelle / Sexe	Nombre total de faits avec au moins 1 suspect identifié	Hommes	%	Femmes	%
Vol avec violence sans arme	2	2	100,0%		
Vol à l'étalage	3	3	100,0%		
Vol de métaux	1			1	100,0%
Total	PA	PA	PA	PA	PA

Criminalité ICT

Figure criminelle / Sexe	Nombre total de faits avec au moins 1 suspect identifié	Hommes	%	Femmes	%
Phishing	2	2	100,0%	1	50,0%
Total	PA	PA	PA	PA	PA

CRIMINALITE ENREGISTREE: SUSPECTS



FC Autre

Figure criminelle / Sexe	Nombre total de faits avec au moins 1 suspect identifié	Hommes	%
Violence contre les métiers d'intérêt général	1	1	100,0%
Total	PA	PA	PA

PH Violence intrafamiliale (VIF)

Figure criminelle / Sexe	Nombre total de faits avec au moins 1 suspect identifié	Hommes	%	Femmes	%
VIF: physique, dans le couple	2	2	100,0%	1	50,0%
VIF: physique, envers des descendants	2	1	50,0%	1	50,0%
VIF: physique, envers d'autres membres	1	1	100,0%		
Total	PA	PA	PA	PA	PA

PH Violence dans l'espace public

Figure criminelle / Sexe	Nombre total de faits avec au moins 1 suspect identifié	Hommes	%
Violence physique (voie publique)	1	1	100,0%
Violence sexuelle (endroit accessible au public)	1	1	100,0%
Violence psychique (autre endroit public)	1	1	100,0%
Vol avec violence sans arme (endr. acces. au pub.)	2	2	100,0%
Total	PA	PA	PA

PH Autre

Figure criminelle / Sexe	Nombre total de faits avec au moins 1 suspect identifié	Hommes	%
Cyberharcèlement	1	1	100,0%
Total	PA	PA	PA





1.3. Nombre d'infractions selon l'âge des suspects identifiés (par catégorie principale)

Étant donné que, tant un suspect identifié mineur qu'un suspect identifié majeur peuvent être impliqués lors d'un même fait, il est possible que la somme des colonnes «Mineur» et «Majeur» soit supérieure à la valeur de la colonne «Total...»
(voir également la note méthodologique)

Gooik

2023

Catégorie principale / Âge	Nombre total de faits avec au moins 1 suspect identifié	Mineur	%	Majeur	%
Registre de population	24			24	100,0%
Législation sur les étrangers	11			11	100,0%
Drogues	10			10	100,0%
Code pénal social	8			8	100,0%
Infr. contre l'intégrité physique	6	1	16,7%	5	83,3%
Vol et extorsion	6			6	100,0%
Fraude	5			5	100,0%
Criminalité informatique	3			3	100,0%
Dégradation de la propriété	2			2	100,0%
Infr. contre autres valeurs morales et sentiments	2			2	100,0%
Infr. contre la foi publique	2			2	100,0%
Infr. contre l'autorité publique	2			2	100,0%
Ivresse et alcool	2			2	100,0%
Travail	2			2	100,0%
Armes et explosifs	1			1	100,0%
Environnement	1			1	100,0%
Infr. contre la sécurité publique	1			1	100,0%
Infr. contre les mœurs	1			1	100,0%
Législation économique	1			1	100,0%
Total	90	1	1,1%	89	98,9%



1.4. Nombre d'infractions selon l'âge des suspects identifiés (par figure criminelle)

Étant donné que, tant un suspect identifié mineur qu'un suspect identifié majeur peuvent être impliqués lors d'un même fait, il est possible que la somme des colonnes «Mineur» et «Majeur» soit supérieure à la valeur de la colonne «Total...»
(voir également la note méthodologique)

Gooik

2023

FC Vol moyen de transport

Figure criminelle / Âge	Nombre total de faits avec au moins 1 suspect identifié	Majeur	%
Vol de voiture	1	1	100,0%
Total	PA	PA	PA

FC Vol autre

Figure criminelle / Âge	Nombre total de faits avec au moins 1 suspect identifié	Majeur	%
Vol avec violence sans arme	2	2	100,0%
Vol à l'étalage	3	3	100,0%
Vol de métaux	1	1	100,0%
Total	PA	PA	PA

Criminalité ICT

Figure criminelle / Âge	Nombre total de faits avec au moins 1 suspect identifié	Majeur	%
Phishing	2	2	100,0%
Total	PA	PA	PA

FC Autre

Figure criminelle / Âge	Nombre total de faits avec au moins 1 suspect identifié	Majeur	%
Violence contre les métiers d'intérêt général	1	1	100,0%
Total	PA	PA	PA

CRIMINALITE ENREGISTREE: SUSPECTS



PH Violence intrafamiliale (VIF)

Figure criminelle / Âge	Nombre total de faits avec au moins 1 suspect identifié	Mineur	%	Majeur	%
VIF: physique, dans le couple	2			2	100,0%
VIF: physique, envers des descendants	2			2	100,0%
VIF: physique, envers d'autres membres	1	1	100,0%		
Total	PA	PA	PA	PA	PA

PH Violence dans l'espace public

Figure criminelle / Âge	Nombre total de faits avec au moins 1 suspect identifié	Majeur	%
Violence physique (voie publique)	1	1	100,0%
Violence sexuelle (endroit accessible au public)	1	1	100,0%
Violence psychique (autre endroit public)	1	1	100,0%
Vol avec violence sans arme (endr. acces. au pub.)	2	2	100,0%
Total	PA	PA	PA

PH Autre

Figure criminelle / Âge	Nombre total de faits avec au moins 1 suspect identifié	Majeur	%
Cyberharcèlement	1	1	100,0%
Total	PA	PA	PA



Partie 2: Niveau SUSPECTS-FAIT (comptage du nombre de combinaisons suspect-fait)

2.1. Nombre de suspects-fait selon le sexe des suspects identifiés (TOP 5 des catégories principales)

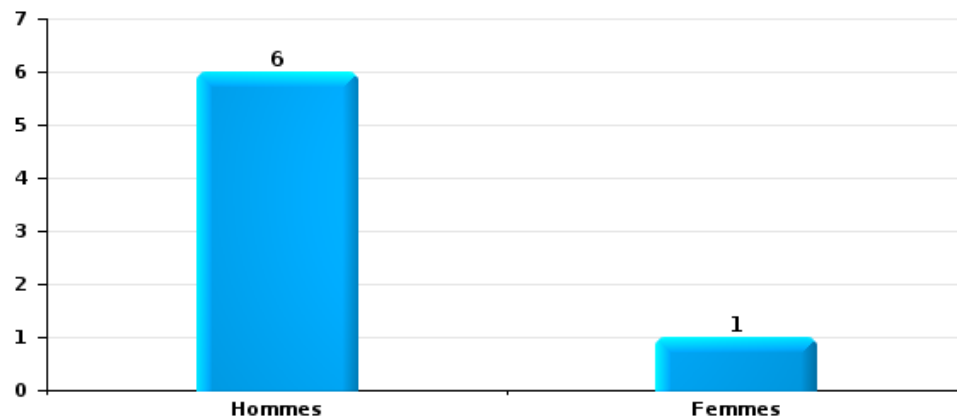
Lorsqu'un même suspect a commis plusieurs faits durant la période considérée, il est aussi comptabilisé plusieurs fois (voir également la note méthodologique)

Gooik

2023

Vol et extorsion

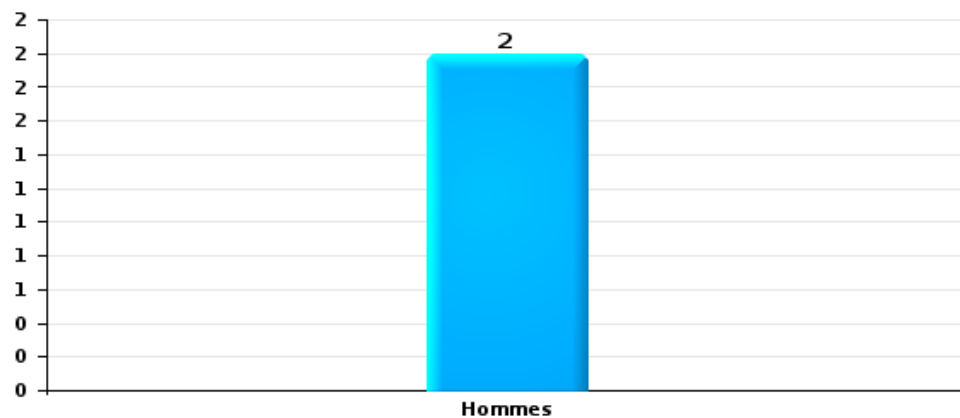
Nombre de suspects-fait selon le sexe





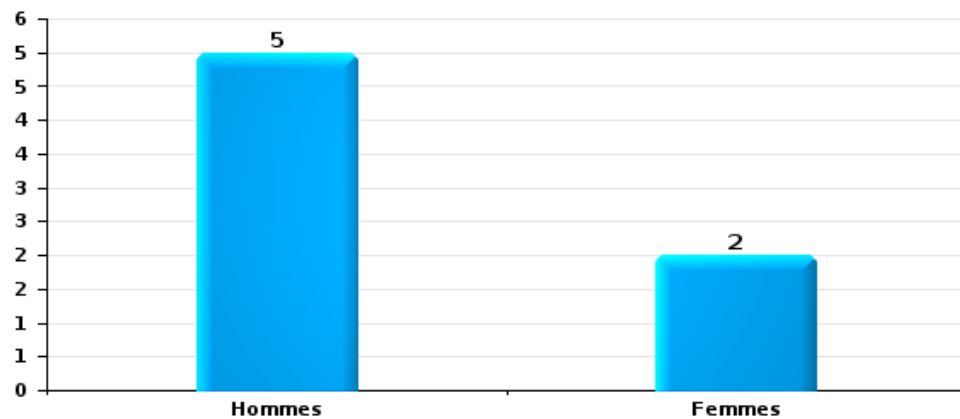
Dégradation de la propriété

Nombre de suspects-fait selon le sexe



Infr. contre l'intégrité physique

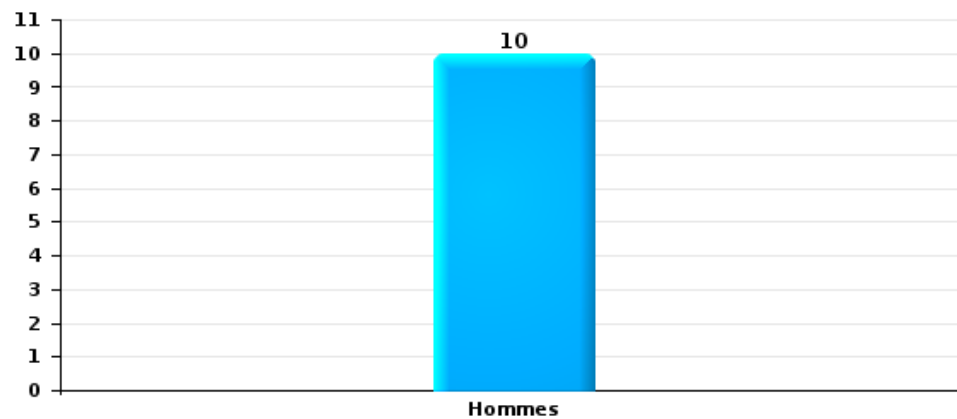
Nombre de suspects-fait selon le sexe





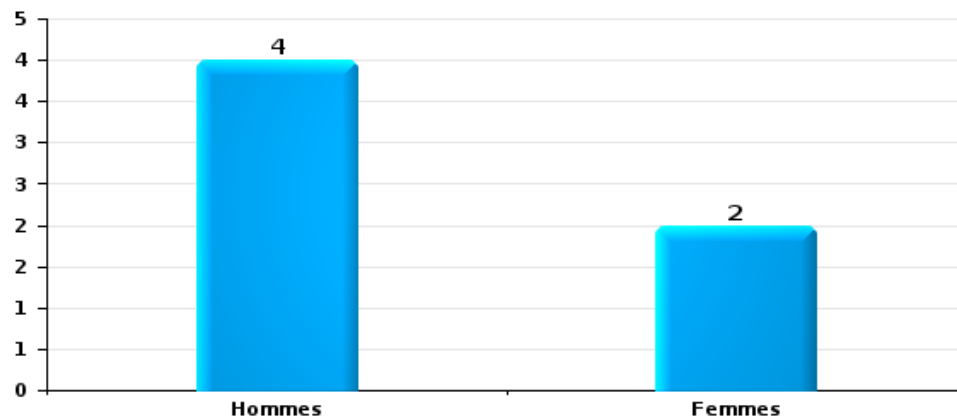
Drogues

Nombre de suspects-fait selon le sexe



Fraude

Nombre de suspects-fait selon le sexe





2.2. Nombre de suspects-fait selon le sexe des suspects identifiés (TOP 5 des figures criminelles)

Lorsqu'un même suspect a commis plusieurs faits durant la période considérée, il est aussi comptabilisé plusieurs fois (voir également la note méthodologique)

Gooik

2023



2.3. Nombre de suspects-fait selon l'âge des suspects identifiés (TOP 5 des catégories principales)

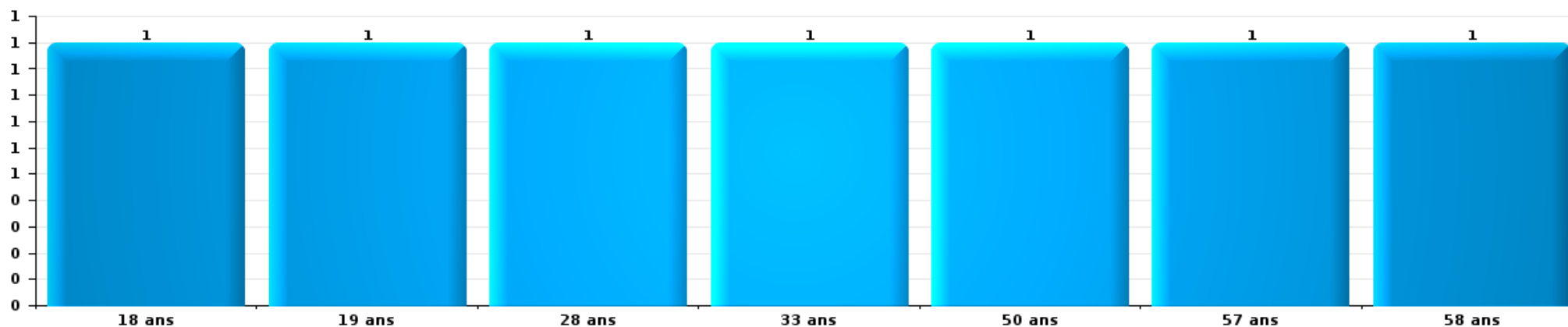
1) Lorsqu'un même suspect a commis plusieurs faits durant la période considérée, il est aussi comptabilisé plusieurs fois, qu'il ait le même âge ou non – 2) Les suspects au-dessous de 14 ans et à partir de 90 ans ne sont pas repris dans le tableau (voir également la note méthodologique)

Gooik

2023

Vol et extorsion

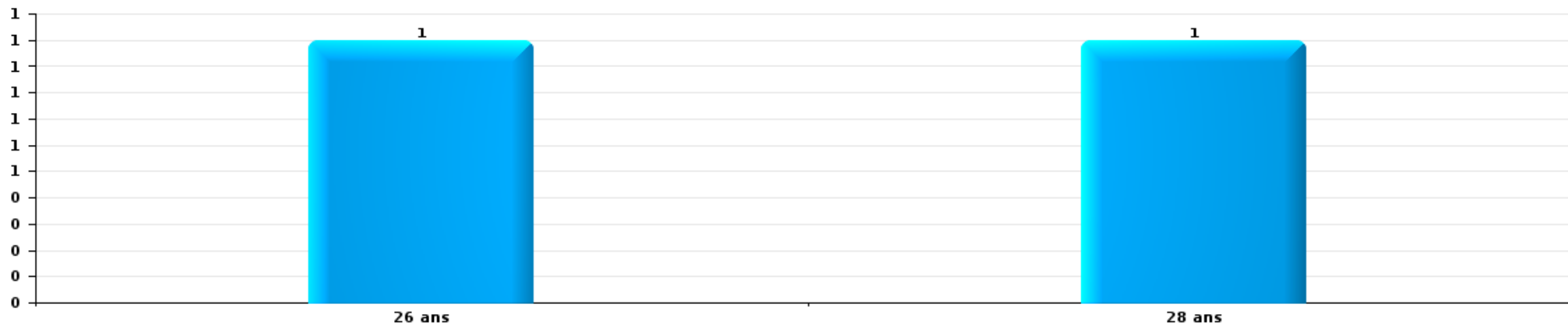
Nombre de suspects-fait par âge (chronologique)





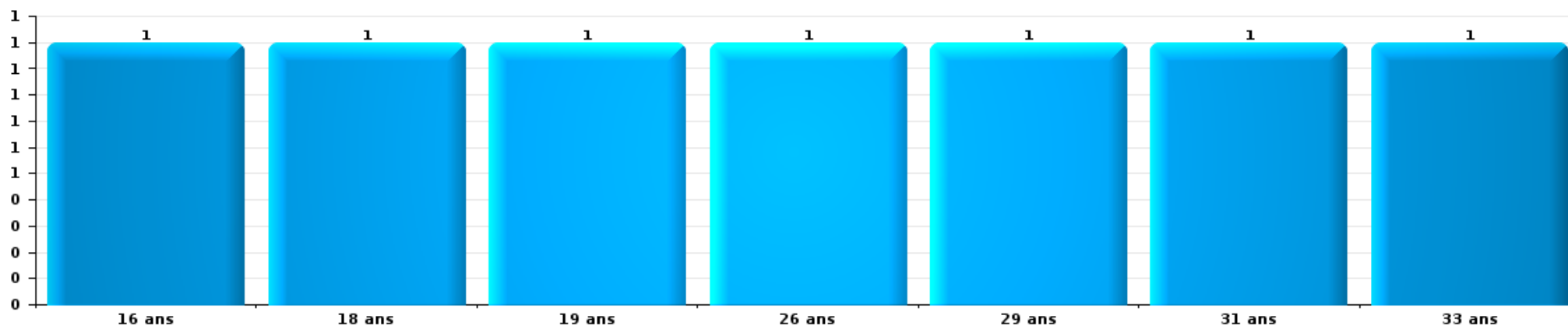
Dégradation de la propriété

Nombre de suspects-fait par âge (chronologique)



Infr. contre l'intégrité physique

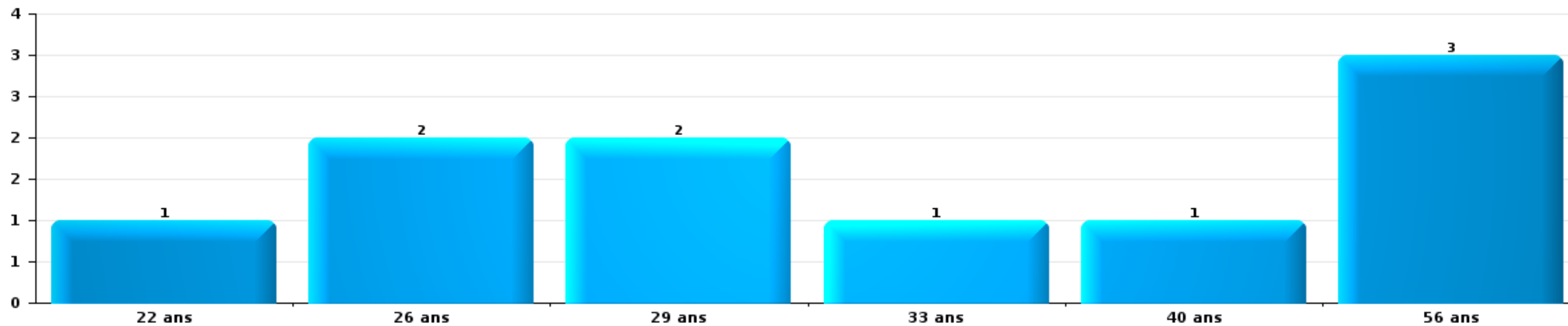
Nombre de suspects-fait par âge (chronologique)





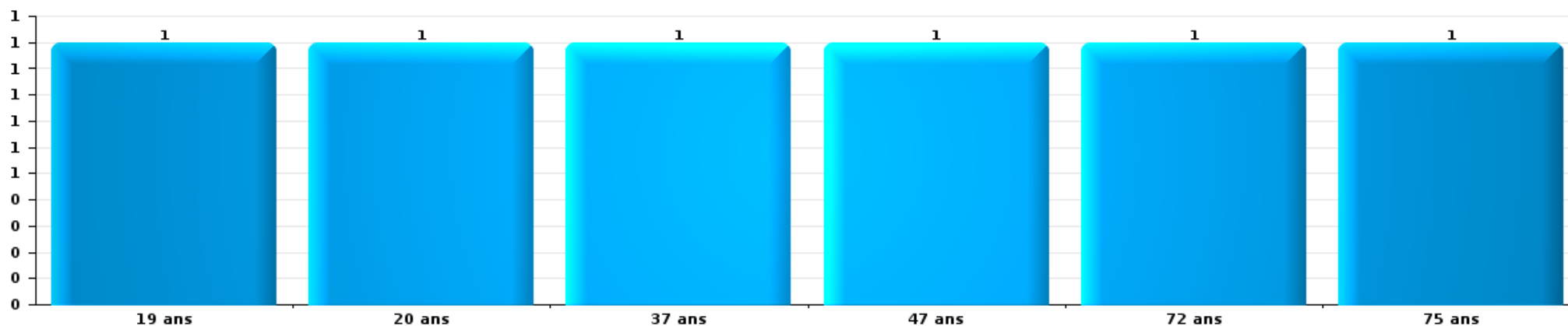
Drogues

Nombre de suspects-fait par âge (chronologique)



Fraude

Nombre de suspects-fait par âge (chronologique)





2.4. Nombre de suspects-fait selon l'âge des suspects identifiés (TOP 5 des figures criminelles)

1) Lorsqu'un même suspect a commis plusieurs faits durant la période considérée, il est aussi comptabilisé plusieurs fois, qu'il ait le même âge ou non – 2) Les suspects au-dessous de 14 ans et à partir de 90 ans ne sont pas repris dans le tableau (voir également la note méthodologique)

Gooik

2023

STATISTIQUES POLICIERES DE CRIMINALITE

LIEU DE PERPETRATION: COMMUNE

Gooik

***ANNEXE I: DETAIL PAR CATEGORIE DE DELIT
CODE PENAL***

Infraction Code pénal

Infr. contre l'intégrité physique

			2000	2013	2014	2015	2016	2017	2018	2019	2020	2021	2022	2023
Assassinat	Autres	Tent.		1										
		Sous-total		1										
Meurtre	Non spécifié	Acc.				1								
	Autres	Tent.					1					1		
		Sous-total				1	1					1		
Coups et/ou blessures vol. en sphère familiale	Entre partenaires ou ex-partenaires	Acc.		9	10	9	11	12	5	11	8	8	13	2
	Lors d'un différend familial en général	Acc.	5											
	Par les parents envers un mineur	Acc.			1		2	2	1	1	3	1	1	2
	Envers les parents	Acc.			1		1	3		2	1	1	1	1
	Envers d'autres ascendants directs ou collatéraux	Acc.			1		2	3	4	2	1			1
		Sous-total	5	9	13	9	16	20	10	16	13	10	15	6
Coups et/ou blessures vol. hors sphère familiale	Bagarres (=coups réciproques)	Acc.	2	1			2	3	2	2	2	2	4	2
	Coups envers fonctionnaire de police	Acc.					2		1	1				1
	Envers un mineur par une pers. ayant autorité	Acc.				3	2							
	Envers un mineur qualité de l'auteur inconnue	Acc.		1						1				
	Coups envers personnel transport public	Acc.											1	
	Non spécifié	Acc.	13	10	7	6	9	11	8	6	8	9	9	3
		Sous-total	15	11	8	9	15	14	11	10	10	11	14	6
Abstention coupable		Acc.												1
		Sous-total												1
Autres infr. volontaires. c/ l'intégrité phys.	Privation de soins à enfant ou personne vulnérable	Acc.		1										
	Abandon d'enfant dans le besoin	Acc.		1										
	Entrave méchante à la circulation	Acc.	1	1			1		1	1				
	Voies de faits et violences légères	Acc.	5	1		1			1					
		Sous-total	6	4		1	1		2	1				
Infr. involontaires contre l'intégrité physique	Coups et/ou blessures involontaires	Acc.												1
	Abstention d'entretien enfant/personne vulnérable	Acc.		1										
	Morsure de chien	Acc.	1					2	1					1
	Non spécifié	Acc.	12											
		Sous-total	13	1				2	1					2
		Total	39	26	21	20	33	36	24	27	23	22	29	15

Infr. contre la liberté individuelle

		2000	2013	2014	2015	2016	2017	2018	2019	2020	2021	2022	2023
Prise d'otages	Tent.												1
	Sous-total												1
Enlèvement de mineur ou personne vulnérable	Enlèvement parental	Acc.						1			1		
	Autre enlèvement	Tent.			1								
	Sous-total				1			1			1		
Détenion par un particulier		Acc.	1	1				1					
	Sous-total		1	1				1					
		Total	1	1	1			2			1		1

Infr. contre les mœurs

		2000	2013	2014	2015	2016	2017	2018	2019	2020	2021	2022	2023
Viol n'ayant pas causé la mort	Victime < 10a	Acc.			1						2		
		Tent.									1		
	Victime 10a - 14a	Acc.			1								
	Victime 16a - 18a	Acc.			1			1					
	Victime majeure	Acc.	1		1	1					2		
	Sous-total		1		4	1		1			5		
Viol n'ayant pas causé la mort (nvCPS)	Victime 16a - 18a	Acc.											1
	Sous-total												1
Attentat à la pudeur avec violence / menace	Victime majeure	Acc.			1		1						
	Sous-total				1		1						
Attentat à la pudeur sans violence / menace	Victime < 16a	Acc.				1		1	1			1	
	Victime 16a - 18a	Tent.									1		
	Victime âge inconnu	Acc.								1	1		
	Sous-total				1		1	1	1	1	2	1	
Atteinte intégrité sexuelle sans mort (nvCPS)	Victime < 16a	Acc.											2
	Victime 16a - 18a	Acc.											1
	Sous-total												3
Pornographie enfantine	Détention	Acc.		1									
	Distribution	Acc.						1		3	2		
	Sous-total		1					1		3	2		
Incitation à la débauche	Victime mineure	Acc.								1			
	Sous-total									1			
Exploitation de la débauche d'autrui	Victime majeure	Acc.			1							1	
	Sous-total				1							1	
Outrage public aux bonnes mœurs	Actions (exhibitionnisme, etc.)	Acc.					1		1		1		
	Ecrits, images, objets	Acc.	1			1	1	3					
	Obscénités en public	Acc.			1								
	Sous-total	1	1		1	1	2	3	1		1		
Voyeurisme	Observation/enregistrement de nudité ou intimité	Acc.				1							
	Sous-total					1							
Voyeurisme direct (nvCPS)	Victime majeure	Acc.										1	
	Sous-total											1	
Voyeurisme via moyen technique ou autre (nvCPS)	Victime < 16a	Acc.										1	
	Sous-total											1	
Diffusion contenu sex. but méchant/lucrat. (nvCPS)	Victime 16a - 18a	Acc.										1	
	Sous-total											1	
Grooming (contact par ICT avec mineur < 16 ans)		Acc.							1				
	Sous-total								1				
	Total	1	2	1	7	4	3	6	3	5	10	8	1

Infr. contre autres valeurs morales et sentiments

		2000	2013	2014	2015	2016	2017	2018	2019	2020	2021	2022	2023
Harcèlement	Acc.	3	13	3	7	11	5	4	9	12	10	25	4
	Sous-total	3	13	3	7	11	5	4	9	12	10	25	4
Atteinte à l'honneur	Calomnie et diffamation Acc.	1	1	3	7	1			1	5	2	5	1
	Déclaration calomnieuse Acc.		1		1							1	
	Imputation calomnieuse Acc.	1		1			1		1	1	1	1	
	Injures (Délit) Acc.			1	1	3		2		1	3	2	1
	Sous-total	2	2	5	9	4	1	2	2	7	6	9	2
Vie privée	Violation de domicile par un particulier Acc.	1	1					2	3			2	
	Violation du secret des lettres Acc.							1					
	Sous-total	1	1					3	3			2	
Tapage nocturne	Acc.	1											1
	Sous-total	1											1
Abus faiblesses de personnes	Acc.								1		2		
	Sous-total								1		2		
Vie privée mœurs: publication identité victime	Acc.								1				
	Sous-total								1				
	Total	7	16	8	16	15	6	9	16	19	18	36	7

Infr. relative au statut juridique de l'enfant

			2000	2013	2014	2015	2016	2017	2018	2019	2020	2021	2022	2023
Non-représentation d'enfants	Par les parents	Acc.			1	1					2			
	Par une personne qui en a la charge	Acc.			1									
		Sous-total			2	1					2			
		Total			2	1					2			

Vol et extorsion

			2000	2013	2014	2015	2016	2017	2018	2019	2020	2021	2022	2023	
Vol avec circ. aggr.	Avec violence	Acc.	1	2									1		
		Tent.	2	1											1
	Sans violence	Acc.	23	16	50	40	52	29	22	14	20	8	14	9	
		Tent.	18	16	20	16	17	23	21	6	9	9	4	4	
Sous-total			44	35	70	56	69	52	43	20	29	17	19	14	
Vol sans circ. aggr.	Avec violence	Acc.						1						2	
	Sans violence, Vol à la tire	Acc.		2			2	2	1	1	2	1		1	
	Sans violence, Vol d'usage	Acc.											1	1	
	Sans violence, Vol domestique	Acc.		3	2	2	1	3	3	2	2	2	1	3	
	Sans violence	Acc.	24	39	32	23	36	25	21	16	13	16	14	18	
	Tent.	1	1		1	3		2	2	2	1	2	1		
Sous-total			25	45	34	26	42	31	27	21	18	21	17	25	
Vol non spécifié		Acc.	4												
		Tent.	2		1										
Sous-total			6		1										
Extorsion		Acc.			2						1				
		Tent.									2		1		
Sous-total					2					3		1			
Total			75	80	107	82	111	83	70	41	50	38	37	39	

Fraude

		2000	2013	2014	2015	2016	2017	2018	2019	2020	2021	2022	2023	
Blanchiment d'argent	Acc.		1					1		2			1	
	Sous-total		1					1		2			1	
Recel	Non spécifié	Acc.								1				
	Sous-total									1				
Grivèlerie	Boissons et aliments	Acc.				1	1							
	Sous-total					1	1							
Détournement et destruction frauduleuse	Cel frauduleux	Acc.					2				2		1	
	D'objets saisis	Acc.										1		
	Non spécifié	Acc.						1						
	Sous-total		6				2	1			2	1	1	
Escoquerie	Fraude par internet	Acc.		5	7	5	4	8	15	12	31	28	35	18
		Tent.			3	2	1	1	2	1		1	4	2
	Escoquerie sans internet	Acc.		8	3	2	2	5	3	6	2	4	4	4
		Tent.				1	1	2	1	1	2		1	2
	Non spécifié	Acc.	3											
		Tent.	1											
Sous-total		4	13	13	10	8	16	21	20	35	33	44	26	
Tromperie	Marchandises vendues / travail fourni	Acc.	1	1										
	Sous-total		1											
Abus de confiance et infr. apparentées	Abus de confiance	Acc.	1	4	2	3	4	7	2	1		5	1	
		Acc.				1				1		1		
	Sous-total		1	4	2	3	5	7	2	2		6	1	
Abus de biens sociaux	Non spécifié	Acc.						1						
	Sous-total							1						
Infr. liées à l'insolvabilité	Par le débiteur	Acc.		1		1								
		Acc.			1			1						
	Sous-total		1		1	1		1						
Chèques sans provision		Acc.	1											
	Sous-total		1											
		Total	13	20	15	14	15	26	27	22	38	41	45	29

Dégradation de la propriété

			2000	2013	2014	2015	2016	2017	2018	2019	2020	2021	2022	2023
Incendie volontaire	Dans lieu habité (de nuit)	Acc.									1			
	Dans un autre lieu (de jour)	Acc.				1								
	Dans un autre lieu (de nuit)	Acc.	1			1								
		Sous-total	1			1	1					1		
Incendie involontaire		Acc.		4	1	2	2	1		2		2		1
		Sous-total		4	1	2	2	1		2		2		1
Destruction, dénaturation, dégradation	Avec circ. aggr.	Acc.	4		1			1				1	2	
	Destruction de biens agricoles	Acc.		4	6		3		3			8	8	5
		Tent.					1							
	Non spécifié	Acc.	1											
	Sous-total	5		4	7		4	1	3			9	10	5
Vandalisme	Sur véhicules	Acc.	8	16	13	12	10	20	16	15	7	11	10	6
		Tent.	1											
	Sur autres biens mobiliers	Acc.	16	3	3	2	7	6	3	3	3	1	3	2
	Graffitis	Acc.		1		1	2	1				2	2	4
	Autres détériorations sur biens immobiliers	Acc.	4	11	14	11	13	11	10	9	18	22	11	13
		Acc.	1		5	1	3			2	1	7	6	2
	Tent.												1	
	Sous-total	30	31	35	27	35	38	29	29	29	29	43	33	27
	Total	36	39	43	30	42	40	32	31	31	30	54	43	33

Infr. contre la Sécurité de l'Etat

		2000	2013	2014	2015	2016	2017	2018	2019	2020	2021	2022	2023
Sûreté extérieure de l'Etat	Acc.			1									
	Tent.			1									
	Sous-total			2									
Terrorisme	Acc.				1								
	Sous-total			1									
	Total		2	1									

Infr. contre la sécurité publique

		2000	2013	2014	2015	2016	2017	2018	2019	2020	2021	2022	2023
Organisation criminelle	Acc.						1		1				
	Sous-total						1		1				
Association de malfaiteurs	Acc.			1				2					1
	Sous-total			1				2					1
Menaces	Menace d'attentat	Acc.	3		1	3	1					1	1
	Verbales	Acc.	8	6	5	7	5	7	6	6	7	6	2
	Ecrites	Acc.	4	6	2	2	1	5	3	2	4	1	
	Par gestes, emblèmes	Acc.	3		2	3		1	1	1	1		
	Alerte à la bombe	Tent.			1								
	Acc.					1	1	1					
	Sous-total	21	18	12	11	15	8	14	11	9	12	8	3
	Total	21	18	13	11	15	9	16	12	9	12	9	3

Infr. contre l'autorité publique

		2000	2013	2014	2015	2016	2017	2018	2019	2020	2021	2022	2023
Violence c/ personnes investies autorité publique	Acc.					1							
	Sous-total					1							
Rébellion	Rébellion armée	Acc.		1	1							1	
	Rébellion non armée	Acc.	1	1		2	2	1	2		1		1
	Non spécifié	Acc.											
	Sous-total	1	1	2	1	2	2	1	2		1	1	1
Outrages	Acc.		2		2	1	1	1	2	1	1		1
	Sous-total		2		2	1	1	1	2	1	1		1
Autres infractions	Bris de scellés	Acc.	1										
	Entraves exécution travaux publics	Acc.	1										
	Industrie, commerce et enchères publiques	Acc.					1						
	Sous-total		2				1						
	Total	1	5	2	3	4	4	2	4	1	2	1	2

Infr. contre la foi publique

			2000	2013	2014	2015	2016	2017	2018	2019	2020	2021	2022	2023	
Faux en écritures	Faux en écritures	Acc.		2	5	4	2	1	4		1		3		
	Usage de faux en écrit. et écrit. falsifiées	Acc.		1			2		1			1			
		Sous-total		3	5	4	4	1	5		1	1	3		
Usurpation	De fonctions	Acc.					1								
	De titres	Acc.							1						
	De nom	Acc.		2	1	1	2	2	2	2	1		1	1	
	Non spécifié	Acc.	1												
	Sous-total		1	2	1	1	3	2	3	2	1		1	1	
Contrefaçon / falsification	Contrefaçon	Acc.	1	1			1							1	
	Falsification	Acc.		2						1					
		Sous-total	1	3			1			1				1	
Fausses monnaies	Emission	Acc.	1				1			2					
		Sous-total	1				1			2					
Faux en justice	Fausses déclarations	Acc.										1		1	
		Sous-total										1		1	
			Total	3	8	6	5	9	3	8	5	2	2	4	3



Gooik

Infraction Code pénal

Infr. contre la famille

		2000	2013	2014	2015	2016	2017	2018	2019	2020	2021	2022	2023
Refus du droit aux relations personnelles	Acc.	11	10	1	1	6	11	12	7	4	6	4	6
	Sous-total	11	10	1	1	6	11	12	7	4	6	4	6
Non-acquittement pension alimentaire	Acc.		1						1		1		
	Sous-total		1						1		1		
	Total	11	11	1	1	6	11	12	8	4	7	4	6

Criminalité informatique

		2000	2013	2014	2015	2016	2017	2018	2019	2020	2021	2022	2023
Hacking	Acc.			1	1	1	2		2	3	2	1	7
	Sous-total			1	1	1	2		2	3	2	1	7
Faux en informatique	Acc.									3	5	2	3
	Tent.												1
	Sous-total									3	5	2	4
Fraude informatique	Acc.		3	7	1	4	4	9	9	10	8	13	21
	Tent.		1	1				2	3	1			4
	Sous-total		4	8	1	4	4	11	12	11	8	13	25
Sabotage	Acc.			1									
	Sous-total			1									
	Total		4	10	2	5	6	11	14	17	15	16	36

Exercice illégal de l'autorité publique

		2000	2013	2014	2015	2016	2017	2018	2019	2020	2021	2022	2023
Corruption publique	Acc.					1							
	Sous-total					1							
Prise d'intérêt	Acc.						1	1					
	Sous-total						1	1					
	Total					1	1	1					



Contravention Code pénal

		2000	2013	2014	2015	2016	2017	2018	2019	2020	2021	2022	2023
Injures (Contravention)	Acc.	2											
	Sous-total	2											
Destruction d'animaux (Contravention)	Acc.	1											
	Sous-total	1											
Autres contraventions CP	Acc.	4											
	Sous-total	4											
	Total	7											

STATISTIQUES POLICIERES DE CRIMINALITE

LIEU DE PERPETRATION: COMMUNE

Gooik

***ANNEXE II: DETAIL PAR CATEGORIE DE DELIT
LOIS SPECIALES***



Gooik

Infraction Lois spéciales

Drogues

			2000	2013	2014	2015	2016	2017	2018	2019	2020	2021	2022	2023
Détention		Acc.	3	12	3	3	5	7	4	2	2	7	1	9
		Sous-total	3	12	3	3	5	7	4	2	2	7	1	9
Usage	Usage en groupe	Acc.	1											
	Usage individuel	Acc.	5											
	Faciliter l'usage	Acc.		4				1				1		
	Désordre, scandale ou danger dans un espace public	Acc.							3					
		Sous-total	6	4				1	3			1		
Importation et exportation		Acc.		1										
		Sous-total		1										
Fabrication		Acc.		1				1	1	2	1	1		1
		Sous-total		1				1	1	2	1	1		1
Commerce		Acc.		8			1	2	2		1	1		1
		Sous-total		8			1	2	2		1	1		1
Autres		Acc.			1	1	1		1			1		
		Sous-total			1	1	1		1			1		
		Total	9	26	4	4	7	11	11	4	4	11	1	11

Législation sur les étrangers

			2000	2013	2014	2015	2016	2017	2018	2019	2020	2021	2022	2023
Transmigration illégale	Accès au territoire	Acc.	1									1		1
	Séjour	Acc.		4	3	3	1	1	2	1	4	2	2	10
	Inscription au registre des étrangers	Acc.							4			2		
		Sous-total	1	4	3	3	1	1	6	6	1	4	5	2
Non spécifié		Acc.	3											
		Sous-total	3											
		Total	4	4	3	3	1	1	6	1	4	5	2	11



Environnement

			2000	2013	2014	2015	2016	2017	2018	2019	2020	2021	2022	2023
Déchets	Transport de déchets	Acc.				1								
	Déchets par professionnel	Acc.			2	1	1	1		2	1	2	2	
	Déchets par particulier	Acc.		1	1	2	8	10	4	4	1	4	3	5
	Déchets par personne indéterminée	Acc.	5											
	Déchets: permis/autorisation	Acc.			1	1		1		1				
	Déchets: infractions fiscales	Acc.				1	1	4	2	3	2	2	1	1
	Non spécifié	Acc.	1											
	Sous-total		6	1	4	6	10	16	6	10	4	8	6	6
Autres que déchets	Urbanisme	Acc.	4	1		1	5	4	3	3	1	4	9	5
	Permis d'environnement	Acc.											2	
	Pollution de l'eau	Acc.			1					1	1		2	1
	Pollution du sol	Acc.									1		1	
	Autres nuisances en matière d'environnement	Acc.	2											
	Sous-total		6	1	1	1	5	4	3	4	3	4	14	6
Biodiversité / Faune et flore	Bien-être animal	Acc.	4	1		1		4		3		2	2	1
	Protection de la nature	Acc.	1				2				2			1
	Permis / autorisation animaux	Acc.					1					1		
	Destruction d'animaux	Acc.	1	1							1		1	
		Tent.					2				1			
	Santé des animaux	Acc.											1	
	Sous-total		6	2	1	1	5	4		3	4	3	4	2
	Total		18	4	6	8	20	24	9	17	11	15	24	14



Armes et explosifs

			2000	2013	2014	2015	2016	2017	2018	2019	2020	2021	2022	2023
Détention illégale	Arme à feu	Acc.		7	1	4	8	3	9	3	3	2	6	2
	Arme blanche ou non à feu	Acc.		3	1			1	2	1	1			
	Munition	Acc.		2	1			2		1			1	
	Non spécifié	Acc.	3						2					
		Sous-total	3	12	3	4	8	6	13	5	4	2	7	2
Port / transport illégal	Arme à feu	Acc.		1										
	Arme blanche ou non à feu	Acc.		1				1		1		1		
	Non spécifié	Acc.	1											
		Sous-total	1	2				1		1		1		
Commerce illégal	Arme à feu	Acc.				1		1					1	
		Sous-total				1		1					1	
Fabrication / réparation illégale	Arme à feu	Acc.							1					
		Sous-total							1					
Autre	Documents	Acc.											1	
	Vente par correspondance/internet d'arme à feu	Acc.											1	
		Sous-total											2	
		Total	4	14	3	5	8	8	14	6	4	3	10	2

Protection de la personne

			2000	2013	2014	2015	2016	2017	2018	2019	2020	2021	2022	2023
Discrimination	Racisme et xénophobie	Acc.		1		1			1			2	1	
		Sous-total		1		1			1			2	1	
Protection de la vie privée		Acc.	1								1			
		Sous-total	1								1			
Caméras de surveillance		Acc.									1			
		Sous-total									1			
Droit à l'image		Acc.										1	1	
		Sous-total										1	1	
Interdiction temporaire de résidence		Acc.											1	
		Sous-total											1	
		Total	1	1		1			1		2	3	3	



Gooik

Infraction Lois spéciales

Hormones et dopage

		2000	2013	2014	2015	2016	2017	2018	2019	2020	2021	2022	2023
Détention	Acc.				1								
	Sous-total:				1								
Fabrication et distribution	Acc.		1										
	Sous-total:		1										
	Total:		1		1								

Protection de la jeunesse

		2000	2013	2014	2015	2016	2017	2018	2019	2020	2021	2022	2023
Législation sur l'obligation scolaire	Acc.			2		2	1						
	Sous-total:			2		2	1						
Législation sur la protection de la jeunesse	Acc.		6	4	7	13	12	10	18	22	18	21	12
	Sous-total:		6	4	7	13	12	10	18	22	18	21	12
	Total:		6	6	7	15	13	10	18	22	18	21	12

Code pénal social

		2000	2013	2014	2015	2016	2017	2018	2019	2020	2021	2022	2023
Travail illégal	Acc.												3
	Sous-total:												3
Fraude sociale aux cotisations (travail au noir)	Acc.												6
	Sous-total:												6
Infr. contre foi publique en droit pénal social	Acc.			1						2			
	Sous-total:			1						2			
Escroquerie en droit pénal social	Acc.										2		
	Sous-total:										2		
Autres	Acc.						1						
	Sous-total:						1						
	Total:			1			1			2	2		9



Ivresse et alcool

		2000	2013	2014	2015	2016	2017	2018	2019	2020	2021	2022	2023
Ivresse publique	Acc.	2			1	1	1	1	3	1	1	2	2
	Sous-total:	2			1	1	1	1	3	1	1	2	2
Heure de fermeture d'établiss. hôteliers	Acc.	2											
	Sous-total:	2											
	Total:	4			1	1	1	1	3	1	1	2	2

Registre de population

		2000	2013	2014	2015	2016	2017	2018	2019	2020	2021	2022	2023
	Acc.	9	24	14	18	13	13	17	13	11	14	16	24
	Sous-total:	9	24	14	18	13	13	17	13	11	14	16	24
	Total:	9	24	14	18	13	13	17	13	11	14	16	24

Carte d'identité

		2000	2013	2014	2015	2016	2017	2018	2019	2020	2021	2022	2023
Pas en possession	Acc.		1										
	Sous-total:		1										
Refus de présentation	Acc.		1										
	Sous-total:		1										
	Total:		2										

Santé publique

		2000	2013	2014	2015	2016	2017	2018	2019	2020	2021	2022	2023
Art de guérir, art infirmier, etc.	Acc.												1
	Sous-total:												1
Refus ou négligence respect mesures	Acc.									58	15	1	
	Sous-total:									58	15	1	
	Total:									58	15	1	1



Travail

		2000	2013	2014	2015	2016	2017	2018	2019	2020	2021	2022	2023
Commerce ambulant	Acc.		2				1			1			
	Sous-total:		2				1			1			
Infractions mesure interdiction professionnelle	Acc.		1										
	Sous-total:		1										
Fraude sociale aux cotisations (travail au noir)	Acc.										1	1	1
	Sous-total:										1	1	1
Autres	Acc.												1
	Sous-total:												1
	Total:		3				1			1	1	1	2

Législation économique

		2000	2013	2014	2015	2016	2017	2018	2019	2020	2021	2022	2023
Sociétés	Acc.		1										
	Sous-total:		1										
Instruments financiers	Acc.							1					
	Sous-total:							1					
Autres	Acc.												1
	Sous-total:												1
	Total:		1					1					1

Pratiques commerciales

		2000	2013	2014	2015	2016	2017	2018	2019	2020	2021	2022	2023
Registre de commerce	Acc.	1											
	Sous-total:	1											
	Total:	1											



Autres lois spéciales

		2000	2013	2014	2015	2016	2017	2018	2019	2020	2021	2022	2023
Transport	Acc.	1											
	Sous-total:	1											
Dégradation involontaire câbles télécommunication	Acc.				2	2	2	3	4				
	Sous-total:				2	2	2	3	4				
Autres	Acc.	1											
	Sous-total:	1											
	Total:	2			2	2	2	3	4				

STATISTIQUES POLICIERES DE CRIMINALITE

LIEU DE PERPETRATION: COMMUNE

Gooik

***ANNEXE III: DETAIL
FIGURES CRIMINELLES / PHENOMENES***



Gooik

FC Vol moyen de transport

		2000	2013	2014	2015	2016	2017	2018	2019	2020	2021	2022	2023
Vol de voiture	Acc.	2	3	2	9	2	1	1	1	3		2	1
	Tent.	1											
	Total	3	3	2	9	2	1	1	1	3		2	1
Vol de moto	Acc.	1		1							1	1	1
	Total	1		1							1	1	1
Carjacking	Tent.	1											
	Total	1											
Homejacking	Acc.											1	
	Total											1	
Vol dans les garages	Acc.	1	2		4			1					
	Total	1	2		4			1					
Vol de vélomoteur	Acc.	1	1	1	1							1	1
	Total	1	1	1	1							1	1
Vol de vélo	Acc.	2	7	5	2	3	4	1	3	4	5	3	1
	Total	2	7	5	2	3	4	1	3	4	5	3	1



FC Cambriolage

		2000	2013	2014	2015	2016	2017	2018	2019	2020	2021	2022	2023
Cambriolage dans habitation	Acc.	14	13	23	21	35	21	15	7	7	6	10	7
	Tent.	16	10	9	12	11	13	10	5	5	7	2	2
	Total	30	23	32	33	46	34	25	12	12	13	12	9
Cambriolage ds entreprise ou commerce	Acc.	4		4	2	3			1	1			
	Tent.	3	1	3		1	4	4	1	1			
	Total	7	1	7	2	4	4	4	2	2			
Cambriolage ds service public ou bâtiment administ	Acc.	1	1	8	2	1	4	2	1			1	
	Tent.		1	1		1		3		1			
	Total	1	2	9	2	2	4	5	1	1		1	
Cambriolage dans bâtiment (total)	Acc.	19	14	35	25	39	25	17	9	8	6	11	7
	Tent.	19	12	13	12	13	17	17	6	7	7	2	2
	Total	38	26	48	37	52	42	34	15	15	13	13	9

FC Vol autre

		2000	2013	2014	2015	2016	2017	2018	2019	2020	2021	2022	2023
Vol à main armée	Acc.		2				1					1	
	Tent.	2											1
	Total	2	2				1					1	1
Vol avec violence sans arme	Acc.	1		2	1					1			2
	Tent.		1							2		1	
	Total	1	1	2	1				3			1	2
Vol dans ou sur un véhicule	Acc.	5	3	9	6	11	4	4	1	5		2	1
	Tent.	1	3	1	1	1	3	2	2	1		3	1
	Total	6	6	10	7	12	7	6	3	6		5	2
Vol d'armes et explosifs	Acc.					4	1	1				1	
	Tent.												
	Total					4	1	1				1	
Vol à l'arraché	Acc.						1						
	Tent.												
	Total						1						



FC Vol autre

		2000	2013	2014	2015	2016	2017	2018	2019	2020	2021	2022	2023
Vol à la tire	Acc.		2			2	2	1	1	2	1		1
	Total		2			2	2	1	1	2	1		1
Vol à l'étalage	Acc.	1	1		1			4		1	3	4	3
	Total	1	1		1			4		1	3	4	3
Vol par ruse	Acc.	1	6	1	1	2	1	3				2	1
	Tent.	2				2				1		1	
	Total	3	6	1	1	4	1	3		1		3	1
Vol de métaux	Acc.	1	3	2	3	1		1		1			1
	Total	1	3	2	3	1		1		1			1
Vol sur les chantiers	Acc.		2	1	3	2	1	1	3		1		1
	Total		2	1	3	2	1	1	3		1		1
Home-invasion	Tent.												1
	Total												1
Vol d'animaux	Acc.	1	1	1									
	Tent.				1								
	Total	1	1	1	1								

Criminalité ICT

		2000	2013	2014	2015	2016	2017	2018	2019	2020	2021	2022	2023
Fraude de cartes de paiements	Acc.		2		1		2					1	1
	Total		2		1		2					1	1
Phishing	Acc.							2	1	1	2	3	7
	Tent.												1
	Total							2	1	1	2	3	8
Ransomware	Tent.								1				
	Total								1				
Skimming	Acc.		1				1						1
	Total		1				1						1



FC Autre

		2000	2013	2014	2015	2016	2017	2018	2019	2020	2021	2022	2023
Violence contre les métiers d'intérêt général	Acc.					2		1	1			1	1
	Total					2		1	1			1	1
Graffiti	Acc.		1		1	1	1				2	2	4
	Total		1		1	1	1				2	2	4
Dégradation de voiture	Acc.	8	13	11	11	6	16	15	13	7	8	8	4
	Tent.	1											
	Total	9	13	11	11	6	16	15	13	7	8	8	4

PH Violence intrafamiliale (VIF)

		2000	2013	2014	2015	2016	2017	2018	2019	2020	2021	2022	2023
VIF: physique, dans le couple	Acc.		9	10	9	12	12	5	11	8	8	13	3
	Tent.					1							
	Total		9	10	9	13	12	5	11	8	8	13	3
VIF: physique, envers des descendants	Acc.			1		2	2	2	1	3	3	1	2
	Total			1		2	2	2	1	3	3	1	2
VIF: physique, envers d'autres membres	Acc.	5		2		3	5	4	4	2	1	1	2
	Total	5		2		3	5	4	4	2	1	1	2
VIF: sexuelle, envers des descendants	Acc.				1	2		1			2	1	
	Total				1	2		1			2	1	
VIF: psychique, dans le couple	Acc.	11	10	2	3	8	12	12	7	7	7	7	6
	Total	11	10	2	3	8	12	12	7	7	7	7	6
VIF: psychique, envers d'autres membres	Acc.	1	1			2	1						
	Total	1	1			2	1						
VIF: économique, dans le couple	Acc.				1	2						1	
	Total				1	2						1	
VIF: économique, envers d'autres membres	Acc.	2	2			1			1		1	1	
	Total	2	2			1			1		1	1	



PH Hormones et dopage

		2000	2013	2014	2015	2016	2017	2018	2019	2020	2021	2022	2023
Dopage humain	Acc.		1		1								
	Total		1		1								

PH Drogues

		2000	2013	2014	2015	2016	2017	2018	2019	2020	2021	2022	2023
Vente de cocaïne	Acc.		1			1							
	Total		1			1							

		2000	2013	2014	2015	2016	2017	2018	2019	2020	2021	2022	2023
Import-export de drogues synthétiques	Acc.		1										
	Total		1										

		2000	2013	2014	2015	2016	2017	2018	2019	2020	2021	2022	2023
Vente de drogues synthétiques	Acc.		5				1						
	Total		5				1						

		2000	2013	2014	2015	2016	2017	2018	2019	2020	2021	2022	2023
Production de cannabis (culture)	Acc.						1	1		1			
	Total						1	1		1			

PH Trafic d'armes

		2000	2013	2014	2015	2016	2017	2018	2019	2020	2021	2022	2023
Commerce et production d'arme à feu et mun.	Acc.				1		1	1				2	
	Total				1		1	1				2	

PH Traite des êtres humains

		2000	2013	2014	2015	2016	2017	2018	2019	2020	2021	2022	2023
TEH - exploitation sexuelle	Acc.				1							1	
	Total				1							1	

PH Violence dans l'espace public

		2000	2013	2014	2015	2016	2017	2018	2019	2020	2021	2022	2023
Violence physique (transport public)	Acc.	1								1	1	2	
	Total	1								1	1	2	
Violence physique (voie publique)	Acc.	5	3	7	3		5	4	5	9	5	6	2
	Tent.		1		1								
	Total	5	4	7	4		5	4	5	9	5	6	2



PH Violence dans l'espace public

		2000	2013	2014	2015	2016	2017	2018	2019	2020	2021	2022	2023
Violence physique (autre endroit public)	Acc.						1	1					
	Total						1	1					
Violence physique (endroit accessible au public)	Acc.	4	4	1	2	8	5	3	3		3	1	1
	Total	4	4	1	2	8	5	3	3		3	1	1
Violence sexuelle (transport public)	Tent.										1		
	Total										1		
Violence sexuelle (voie publique)	Acc.	1											
	Total	1											
Violence sexuelle (endroit accessible au public)	Acc.				1		1				2	1	1
	Total				1		1				2	1	1
Violence psychique (transport public)	Acc.								1	1			1
	Total								1	1			1
Violence psychique (voie publique)	Acc.	3	5	5	2	3	3	2	5	4	6	7	
	Total	3	5	5	2	3	3	2	5	4	6	7	
Violence psychique (autre endroit public)	Acc.	1	1		1		1					1	1
	Total	1	1		1		1					1	1
Violence psychique (endroit accessible au public)	Acc.	2	2	1	2	2	3	3	1	1		2	1
	Tent.				1								
	Total	2	2	1	3	2	3	3	1	1		2	1
Vol à main armée (voie publique)	Tent.	1											
	Total	1											
Vol à main armée (endroit accessible au public)	Acc.						1						
	Tent.	1											
	Total	1					1						
Vol avec violence sans arme (endr. acces. au pub.)	Acc.												2
	Total												2



PH Autre

		2000	2013	2014	2015	2016	2017	2018	2019	2020	2021	2022	2023
Faux policiers	Acc.											1	
	Total											1	
Terrorisme, extrémisme et radicalisme	Acc.		1	1	1		1						
	Total		1	1	1		1						
Cyberharcèlement	Acc.		12	4		1		1	4	5	2	5	1
	Total		12	4		1		1	4	5	2	5	1
Fraude à l'identité	Acc.		5	1	2	3	2	4	2	3	1	4	2
	Tent.				1								2
	Total		5	1	3	3	2	4	2	3	1	4	4

STATISTIQUES POLICIERES DE CRIMINALITE

LIEU DE PERPETRATION: COMMUNE

Gooik

***ANNEXE IV: FAITS ENREGISTRES
NON CRIMINELS***



Gooik

Faits non criminels

Maladies / Décès / Disparition

	2000	2013	2014	2015	2016	2017	2018	2019	2020	2021	2022	2023
Suicide					2		2	1	1			
Personne malade				1	2	4	2	3			2	3
Décès suspect				1		1		2	3			1
Décès naturel				1								
Disparition (personne disparue)	2		2	3	4	3	1	1	2		5	2
Accident (sauf roulage)	1		2	2	1	1		2		1		1
Sécurité des travailleurs (accident du travail)												1
Total	3		4	8	9	9	5	9	6	1	7	8

Appels

	2000	2013	2014	2015	2016	2017	2018	2019	2020	2021	2022	2023
Alarme	1											
Appels								1		3	7	
Total	1							1		3	7	

Problèmes sociaux

	2000	2013	2014	2015	2016	2017	2018	2019	2020	2021	2022	2023
Différends familiaux	9	6	1	2	3	4	2	1	3	4	4	2
Différend (pas de coups)	4	2	2									1
Affaire civile	3					1			2		3	
Protection de la jeunesse		1		1	2	1						1
Autres	9	3		1		1		2				1
Total	25	12	3	4	5	7	2	3	5	4	7	5



Catastrophes

	2000	2013	2014	2015	2016	2017	2018	2019	2020	2021	2022	2023
Dégâts tempête											1	
Autres	1											
Total	1										1	

Ordre public

	2000	2013	2014	2015	2016	2017	2018	2019	2020	2021	2022	2023
Troubles		1						2				1
Total		1						2				1

Agissements suspects

	2000	2013	2014	2015	2016	2017	2018	2019	2020	2021	2022	2023
	9						1		1	1		
Total	9						1		1	1		

Objets perdus

	2000	2013	2014	2015	2016	2017	2018	2019	2020	2021	2022	2023
	8	134	138	83	104	113	121	127	114	112	114	124
Total	8	134	138	83	104	113	121	127	114	112	114	124



Autres non-infractions

	2000	2013	2014	2015	2016	2017	2018	2019	2020	2021	2022	2023
Non-respect des conditions	1											
Procès-verbal d'information	3			1	1		1				1	
Notification		11	3	5	8	5	10	14	5	4	5	6
Dégradation involontaire câbles (non-télécom)		8	6	2	1				1			
Demande signalement surveillance électronique						6					1	4
Fonction de contrôle armes									2	5	13	16
Autres non infractions	2											
Total	6	19	9	8	10	11	11	14	8	9	20	26