

# ***STATISTIQUES POLICIERES DE CRIMINALITE***

---

*LIEU DE PERPETRATION: COMMUNE*

**Glabbek**

**2000 - 2023**

*Police fédérale - DGRIDRIIBIPOL*

# ***STATISTIQUES POLICIERES DE CRIMINALITE***

---

***LIEU DE PERPETRATION: COMMUNE***

**Glabbeek**

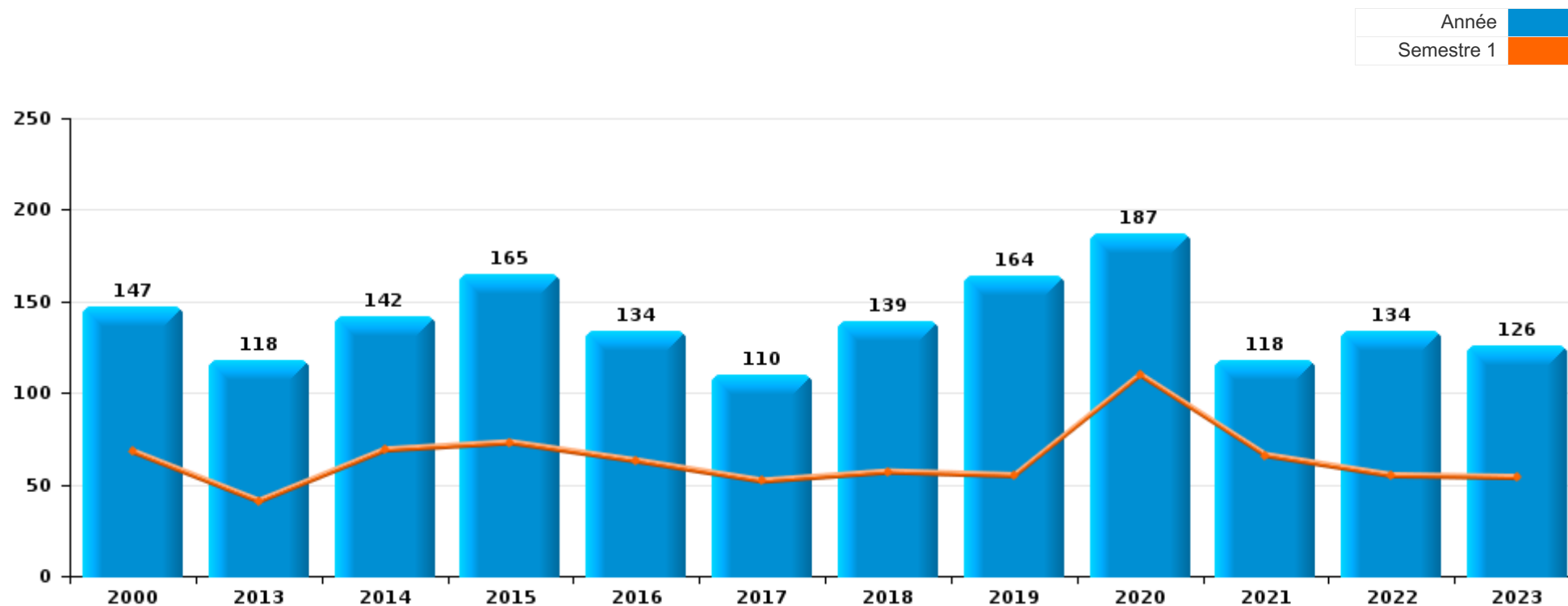
***PARTIE I : INFRACTIONS JUDICIAIRES***

# CRIMINALITE ENREGISTREE COMMISE AU NIVEAU DE LA COMMUNE



## Glabbeek

	2000	2013	2014	2015	2016	2017	2018	2019	2020	2021	2022	2023
Nombre total des délits	147	118	142	165	134	110	139	164	187	118	134	126





Glabbeek

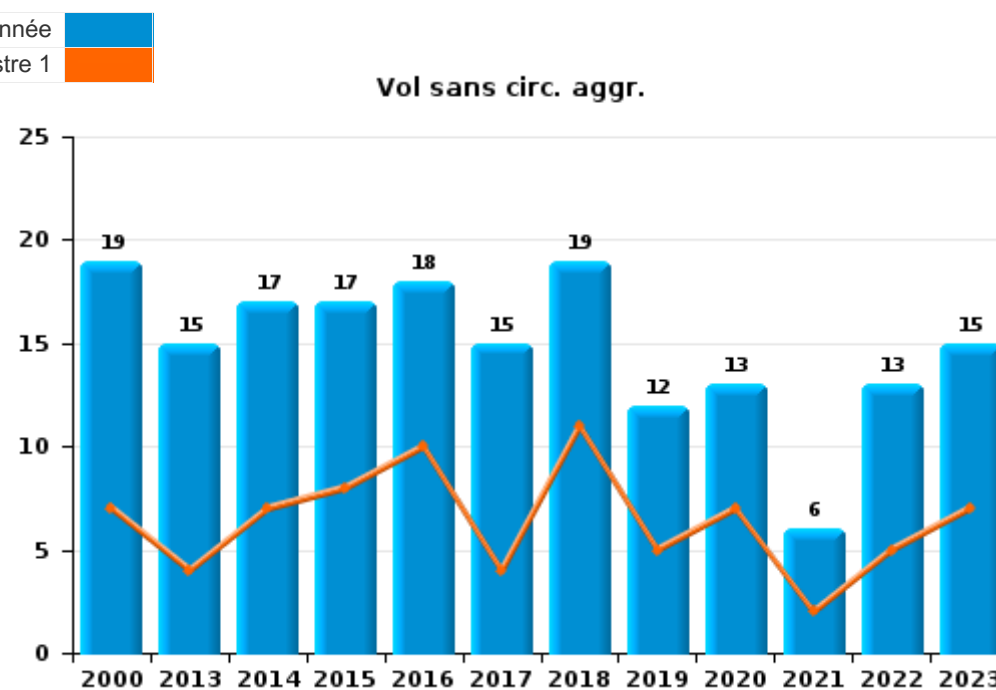
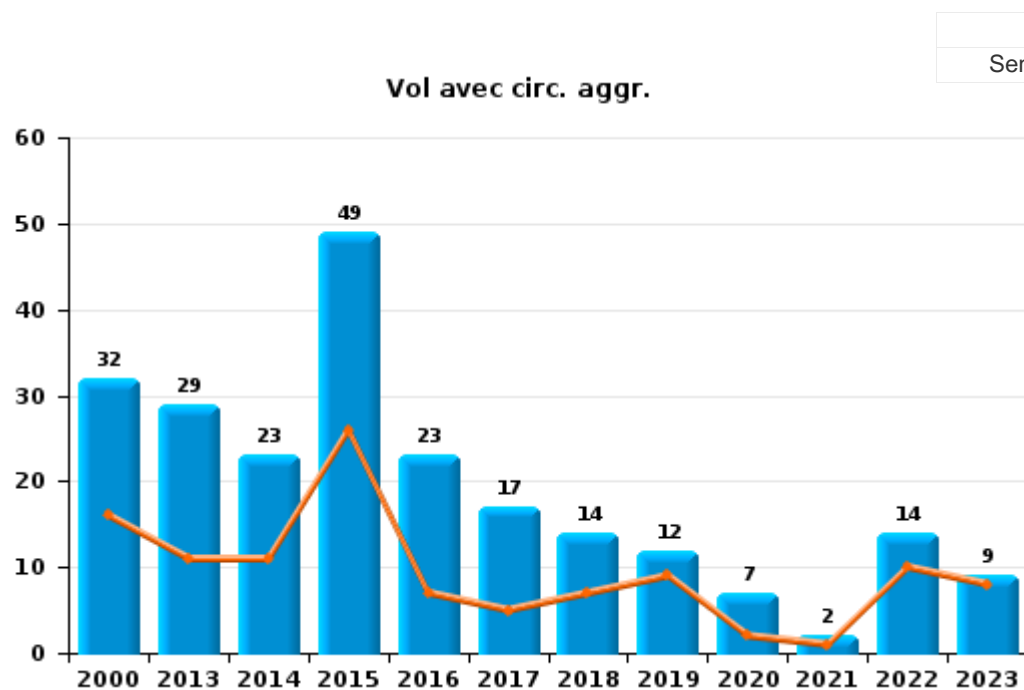
	2000	2013	2014	2015	2016	2017	2018	2019	2020	2021	2022	2023
Vol et extorsion	57	44	42	67	41	32	36	24	23	9	27	27
Fraude	6	13	9	15	14	7	12	17	23	20	19	16
Dégradation de la propriété	26	13	11	19	14	24	10	6	10	4	11	13
Infr. contre l'intégrité physique	5	8	16	16	4	8	14	16	23	16	16	15
Criminalité informatique		2		4	3	4	11	10	23	20	22	13
Drogues	5	11	8	5	10	6	14	27	11		5	4
Infr. contre autres valeurs morales et sentiments	1	6	7	16	7	3	5	12	8	4	3	7
Infr. contre la famille	9		7	2	12		4	15	11	2	1	2
Environnement	15	6	8	2	7	3	4	2	2	5	2	3
Protection de la jeunesse	1		4	4	3	4	3	7	11	8	5	5
Armes et explosifs	2		4	2	1	6	9	7	10	4	6	1
Infr. contre la sécurité publique	8	4	5	1	1	4	3	3	3	6	3	4
Infr. contre la foi publique	4	1	3	4	6	1	3	4	4	2	1	6
Infr. contre les moeurs		2		1	4	2	3	5	7	3		3
Santé publique									10	9		
Registre de population	2	3	4	1	1	2		1	3			1
Autres lois spéciales			4	1			3			2	6	1
Infr. contre l'autorité publique		1	3		3	1		3	1	1	2	1
Ivresse et alcool				2	1		3	3	1		4	2
Législation sur les étrangers	1	1	2			1		1	1	1		1
Législation économique		1	1		2							1
Protection de la personne	2		1	2								
Code pénal social									2	2		
Carte d'identité	1		2									
Infr. contre la liberté individuelle			1	1			1					
Protection des revenus publics						2		1				
Contravention Code pénal	2											
Autres infractions Code pénal		1										
Infr. contre la Sécurité de l'Etat		1										
Traite des êtres humains							1					
Travail											1	
<b>Sous-total</b>	<b>147</b>	<b>118</b>	<b>142</b>	<b>165</b>	<b>134</b>	<b>110</b>	<b>139</b>	<b>164</b>	<b>187</b>	<b>118</b>	<b>134</b>	<b>126</b>
<b>Contravention règlement policier local</b>			1		1	1	1	3	9	1	3	1
<b>Sous-total</b>			<b>1</b>		<b>1</b>	<b>1</b>	<b>1</b>	<b>3</b>	<b>9</b>	<b>1</b>	<b>3</b>	<b>1</b>
<b>Total</b>	<b>147</b>	<b>118</b>	<b>143</b>	<b>165</b>	<b>135</b>	<b>111</b>	<b>140</b>	<b>167</b>	<b>196</b>	<b>119</b>	<b>137</b>	<b>127</b>



I.1. Catégorie des infractions : Vol et extorsion (top 5 des infractions au niveau national 2023)

**Glabbeek**

	2000	2013	2014	2015	2016	2017	2018	2019	2020	2021	2022	2023
<b>Vol avec circ. aggr.</b>	32	29	23	49	23	17	14	12	7	2	14	9
<b>Vol sans circ. aggr.</b>	19	15	17	17	18	15	19	12	13	6	13	15
<b>Extorsion</b>			2	1			3		3	1		3
<b>Vol non spécifié</b>	6											
<b>Total</b>	<b>57</b>	<b>44</b>	<b>42</b>	<b>67</b>	<b>41</b>	<b>32</b>	<b>36</b>	<b>24</b>	<b>23</b>	<b>9</b>	<b>27</b>	<b>27</b>





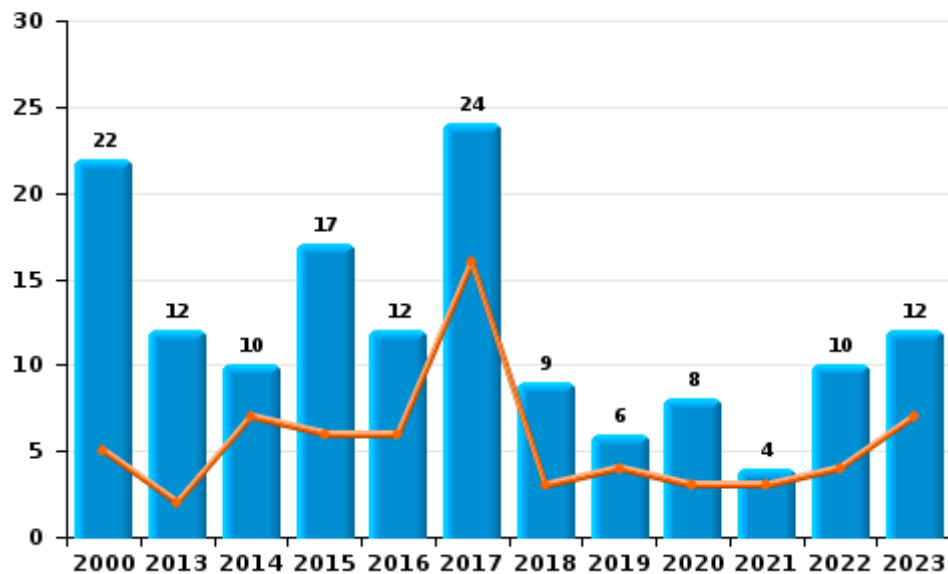
I.2. Catégorie des infractions : Dégradation de la propriété (top 5 des infractions au niveau national 2023)

Glabbeek

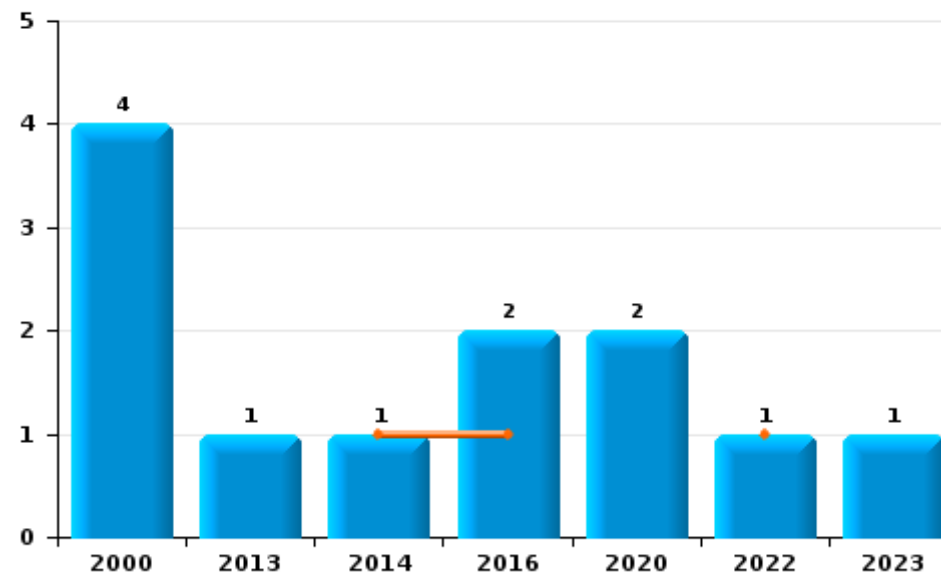
	2000	2013	2014	2015	2016	2017	2018	2019	2020	2021	2022	2023
Vandalisme	22	12	10	17	12	24	9	6	8	4	10	12
Incendie involontaire	4	1			2				2			
Destruction, dénaturaion, dégradation				2			1					
Incendie volontaire			1								1	1
<b>Total</b>	<b>26</b>	<b>13</b>	<b>11</b>	<b>19</b>	<b>14</b>	<b>24</b>	<b>10</b>	<b>6</b>	<b>10</b>	<b>4</b>	<b>11</b>	<b>13</b>



Vandalisme



Incendie

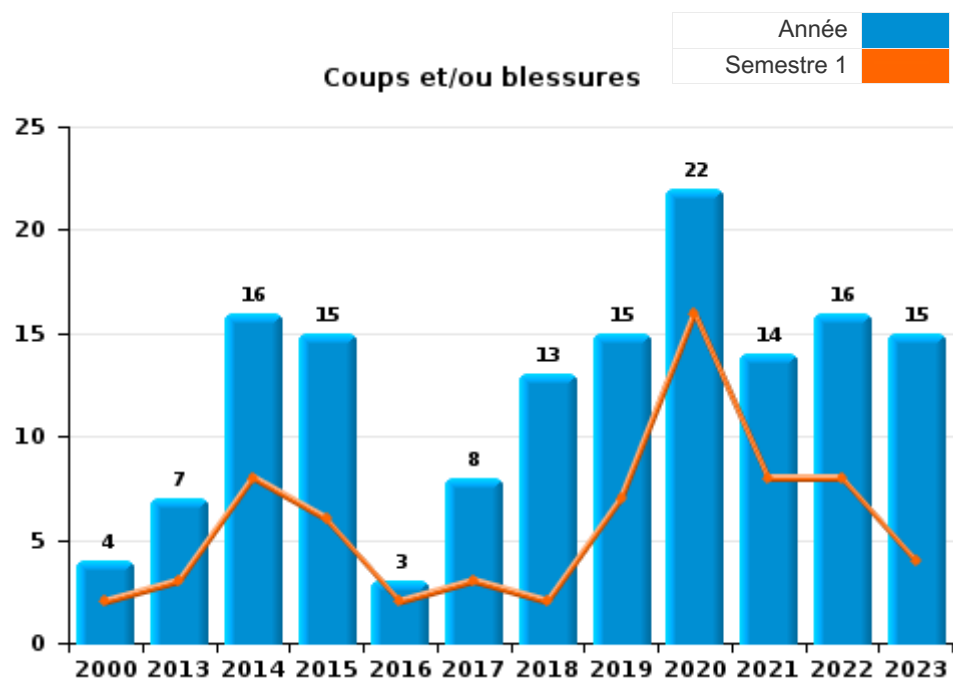




I.3. Catégorie des infractions : Infr. contre l'intégrité physique (top 5 des infractions au niveau national 2023)

Glabbeek

	2000	2013	2014	2015	2016	2017	2018	2019	2020	2021	2022	2023
<b>Coups et/ou blessures</b>	4	7	16	15	3	8	13	15	22	14	16	15
<b>Autres</b>	1	1		1	1		1	1	1	2		
<b>Total</b>	<b>5</b>	<b>8</b>	<b>16</b>	<b>16</b>	<b>4</b>	<b>8</b>	<b>14</b>	<b>16</b>	<b>23</b>	<b>16</b>	<b>16</b>	<b>15</b>

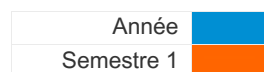




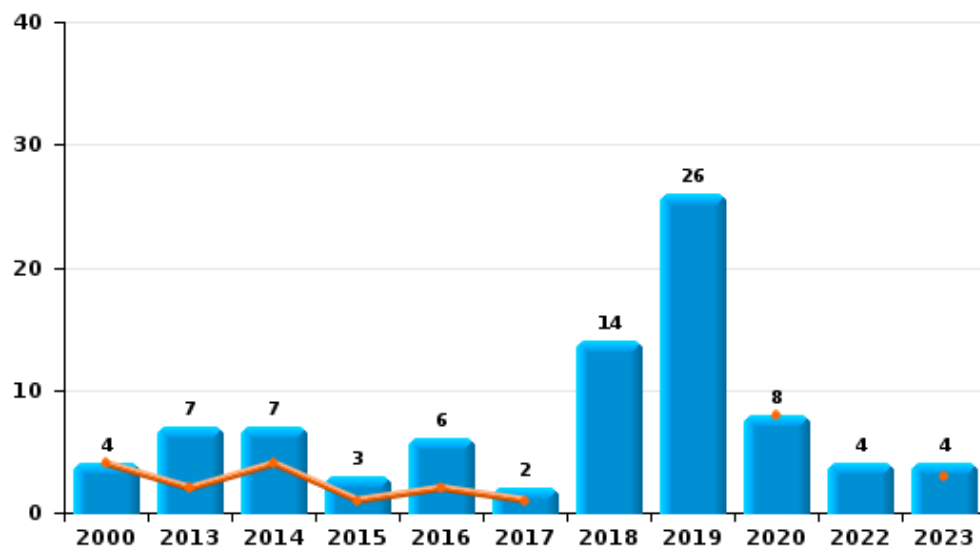
I.4. Catégorie des infractions : Drogues (top 5 des infractions au niveau national 2023)

Glabbeek

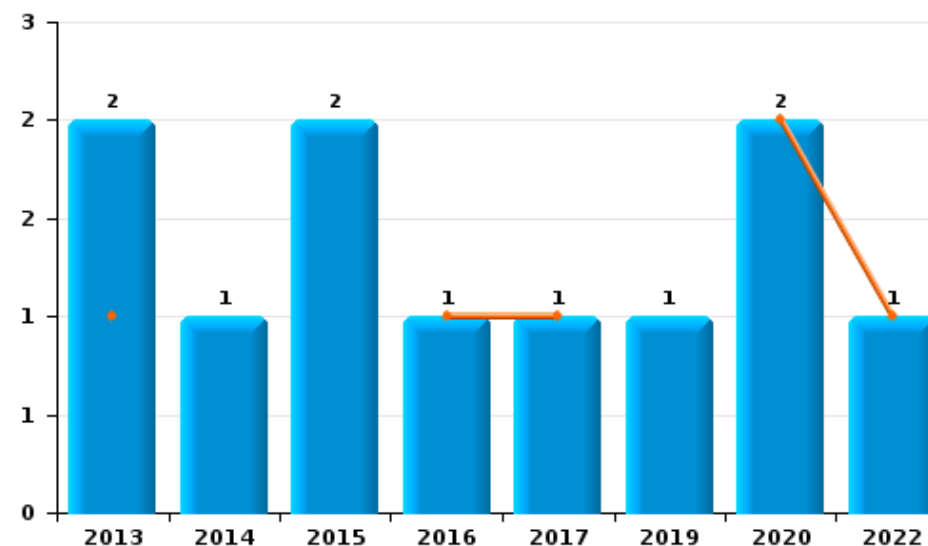
	2000	2013	2014	2015	2016	2017	2018	2019	2020	2021	2022	2023
Détention	4	7	7	3	6	2	14	26	8		4	4
Commerce		2	1	2	1	1		1	2		1	
Fabrication		1			1	2						
Importation et exportation		1			2				1			
Autres						1						
Usage	1											
<b>Total</b>	<b>5</b>	<b>11</b>	<b>8</b>	<b>5</b>	<b>10</b>	<b>6</b>	<b>14</b>	<b>27</b>	<b>11</b>		<b>5</b>	<b>4</b>



Détention



Commerce



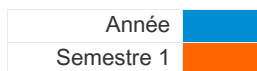




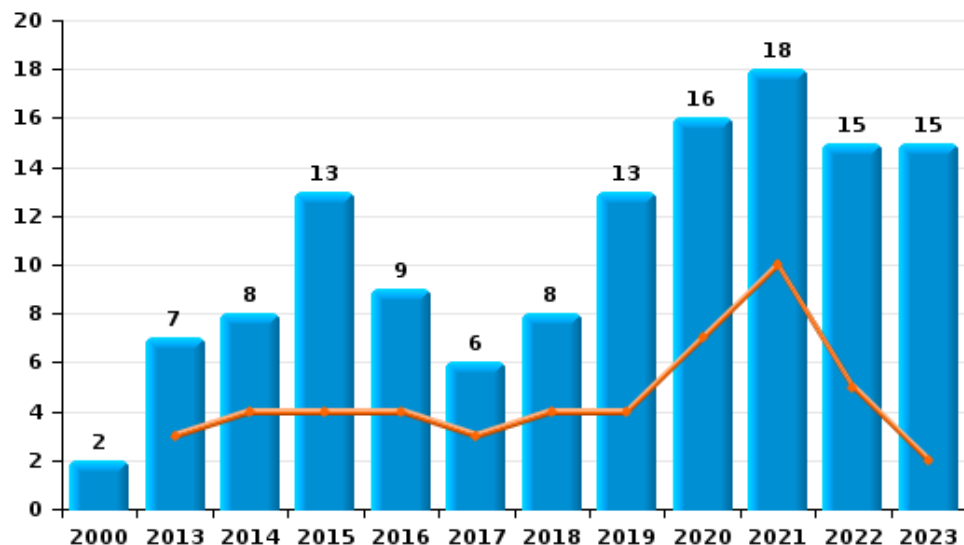
I.5. Catégorie des infractions : Fraude (top 5 des infractions au niveau national 2023)

Glabbeek

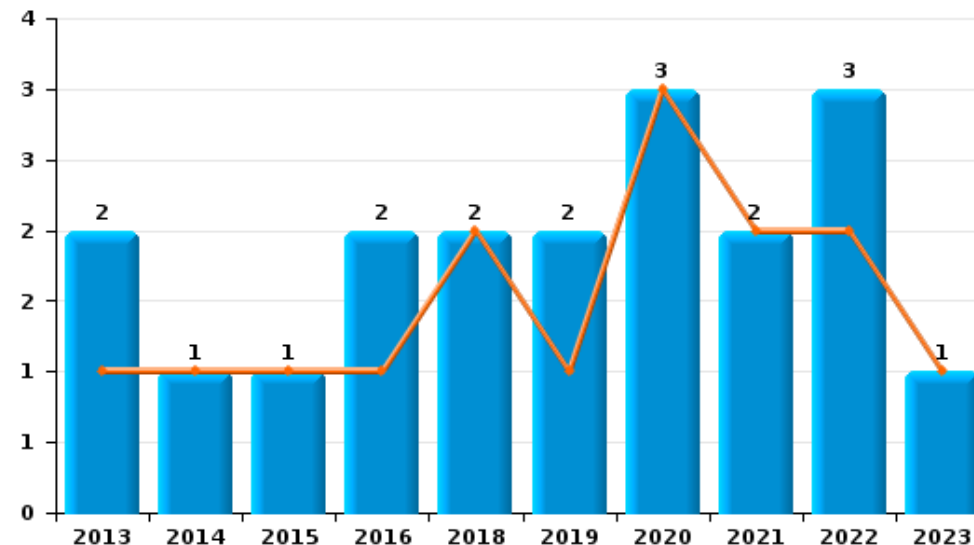
	2000	2013	2014	2015	2016	2017	2018	2019	2020	2021	2022	2023
Escroquerie	2	7	8	13	9	6	8	13	16	18	15	15
Abus de confiance et infr. apparentées		2	1	1	2		2	2	3	2	3	1
Détournement et destruction frauduleuse	2	3			1		1	2			1	
Grivèlerie	1			1	2	1	1					
Fraudes: Autres	1	1							3			
Recel									1			
<b>Total</b>	<b>6</b>	<b>13</b>	<b>9</b>	<b>15</b>	<b>14</b>	<b>7</b>	<b>12</b>	<b>17</b>	<b>23</b>	<b>20</b>	<b>19</b>	<b>16</b>



Escroquerie



Abus de confiance et infr. apparentées



# ***STATISTIQUES POLICIERES DE CRIMINALITE***

---

***LIEU DE PERPETRATION: COMMUNE***

**Glabbek**

***PARTIE II : FIGURES CRIMINELLES / PHENOMENES***



**Glabbeek**

**FC Vol moyen de transport**

	2000	2013	2014	2015	2016	2017	2018	2019	2020	2021	2022	2023
Vol de voiture	4	1		2							1	
Carjacking				1								
Vol dans les garages	3			1								
Vol de vélo	2	1	4	1	1	3	2	1	3	1	1	1

**FC Cambriolage**

	2000	2013	2014	2015	2016	2017	2018	2019	2020	2021	2022	2023
Cambriolage dans habitation	27	10	13	41	19	10	7	9	3	1	10	7
Cambriolage ds entreprise ou commerce	5	4	3	2		2		1				
Cambriolage ds service public ou bâtiment administ	1	2	2	1			2		1		1	1
Cambriolage dans bâtiment (total)	33	16	18	44	19	12	9	10	4	1	11	8

**FC Vol autre**

	2000	2013	2014	2015	2016	2017	2018	2019	2020	2021	2022	2023
Vol à main armée	1			2								
Vol avec violence sans arme			2	1	1	1	3	1	5	1		3
Vol dans ou sur un véhicule	1	2	2	1	5	1	2	2	1	1	2	2
Vol d'armes et explosifs	3	1	1	1			1					
Vol à l'arraché	2						1					1
Vol à la tire	1			3	1			1		1		1
Vol à l'étalage						2		1				1
Vol par ruse					2		1	1				1
Vol de métaux		5	1	1								
Vol sur les chantiers	1		1						1			1
Home-invasion				1								
Vol d'animaux			1		1				1			



**Criminalité ICT**

	2000	2013	2014	2015	2016	2017	2018	2019	2020	2021	2022	2023
Fraude de cartes de paiements				4			1	1		1		
Phishing							1	1	5	4	4	3

**FC Autre**

	2000	2013	2014	2015	2016	2017	2018	2019	2020	2021	2022	2023
Violence contre les métiers d'intérêt général								2	1		2	
Graffiti						6					1	
Dégradation de voiture		4	3	6	3	6	2	4	4	2	4	4
Rixe au couteau				2								

**PH Violence intrafamiliale (VIF)**

	2000	2013	2014	2015	2016	2017	2018	2019	2020	2021	2022	2023
VIF: physique, dans le couple		2	6	8	2	6	8	4	6	6	5	4
VIF: physique, envers des descendants							1	2	2	1		
VIF: physique, envers d'autres membres	1			4				2	6	3	3	
VIF: sexuelle, envers des descendants					1	1	1					
VIF: psychique, dans le couple	8	1	7	4	13		4	14	11	1	1	4
VIF: psychique, envers des descendants					1	1	1					
VIF: psychique, envers d'autres membres				1								
VIF: économique, dans le couple						1		1				
VIF: économique, envers des descendants				1								
VIF: économique, envers d'autres membres	1							1		1		



PH Drogues

	2000	2013	2014	2015	2016	2017	2018	2019	2020	2021	2022	2023
Vente de cocaïne											1	
Import-export de drogues synthétiques					1							
Vente de drogues synthétiques		1		1				1				
Production de cannabis (culture)		1				1						

PH Trafic d'armes

	2000	2013	2014	2015	2016	2017	2018	2019	2020	2021	2022	2023
Commerce et production d'arme à feu et mun.							1					

PH Traite des êtres humains

	2000	2013	2014	2015	2016	2017	2018	2019	2020	2021	2022	2023
TEH - exploitation économique							1					

PH Violence dans l'espace public

	2000	2013	2014	2015	2016	2017	2018	2019	2020	2021	2022	2023
Violence physique (transport public)											1	1
Violence physique (voie publique)	1	1	4		1	1	1	3	5		2	2
Violence physique (endroit accessible au public)	1	3	3	2	1	2	2	4	6	1	2	5
Violence sexuelle (transport public)								1				
Violence sexuelle (voie publique)		1					1	1				
Violence sexuelle (endroit accessible au public)						1	1					1
Violence psychique (voie publique)	2	2	5	2	4		1	1		1	1	2
Violence psychique (autre endroit public)					1							
Violence psychique (endroit accessible au public)	2				1	2	2	1		2		1
Vol à main armée (voie publique)	1											
Vol à main armée (endroit accessible au public)				1								
Vol avec violence sans arme (voie publique)							1					



PH Autre

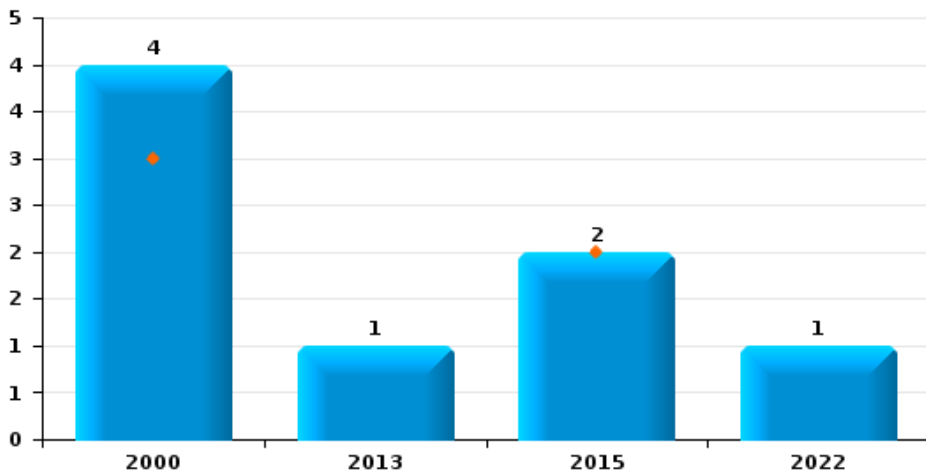
	2000	2013	2014	2015	2016	2017	2018	2019	2020	2021	2022	2023
Cyberharcèlement	1	3		1	3			3	3	3	3	1
Fraude à l'identité	2		1	5	4		3	3	5	6	8	6



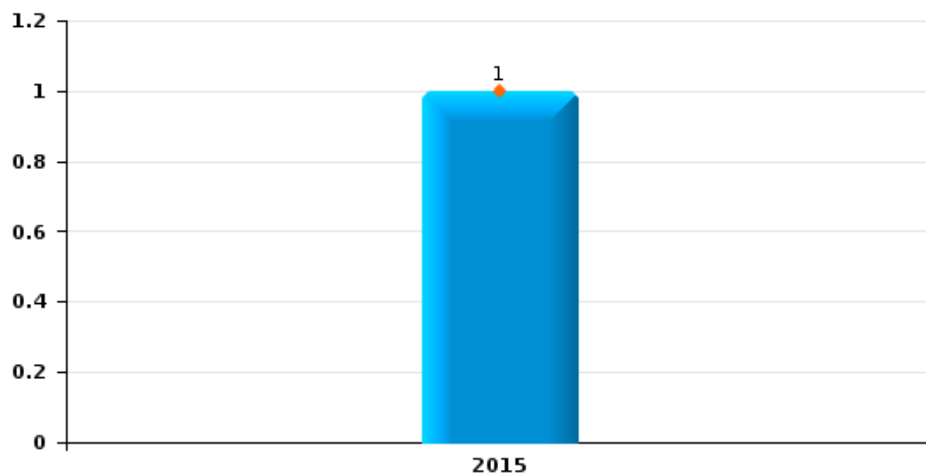
**Glabbeek**

Année	<span style="color: blue;">■</span>
Semestre 1	<span style="color: orange;">■</span>

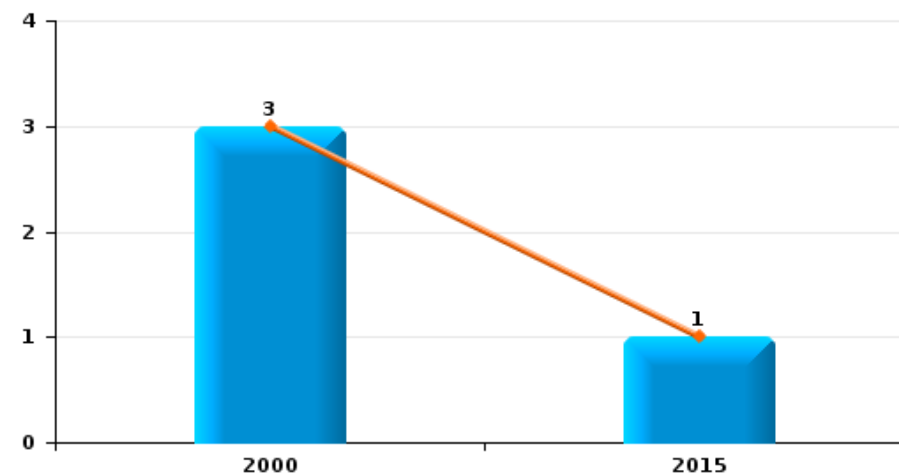
**Vol de voiture**



**Carjacking**



**Vol dans les garages**

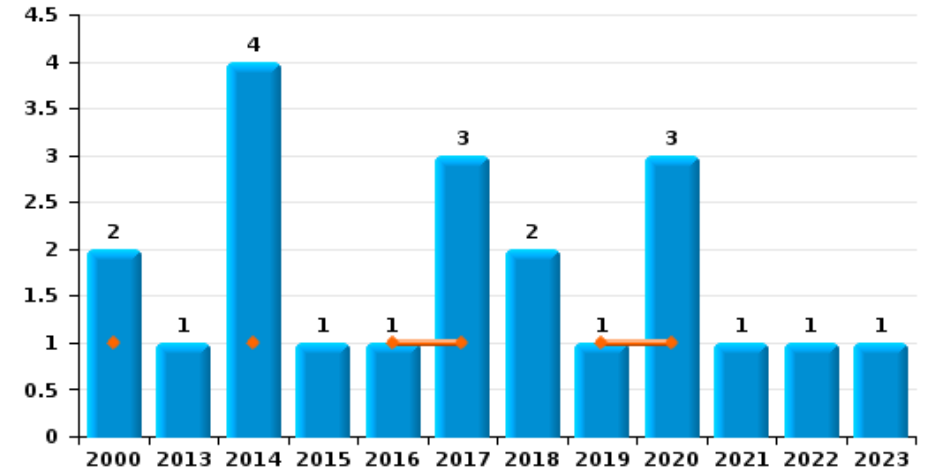




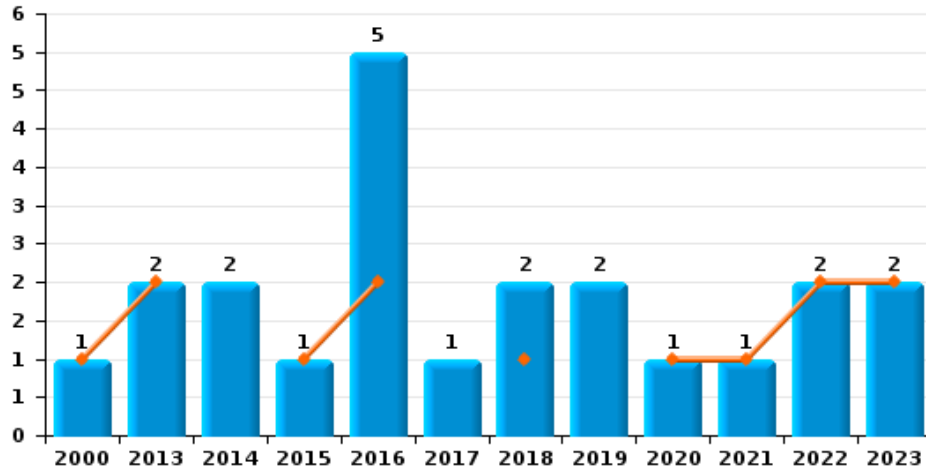
**Glabbeek**

Année	<span style="color: blue;">■</span>
Semestre 1	<span style="color: orange;">■</span>

**Vol de vélo**



**Vol dans ou sur un véhicule**



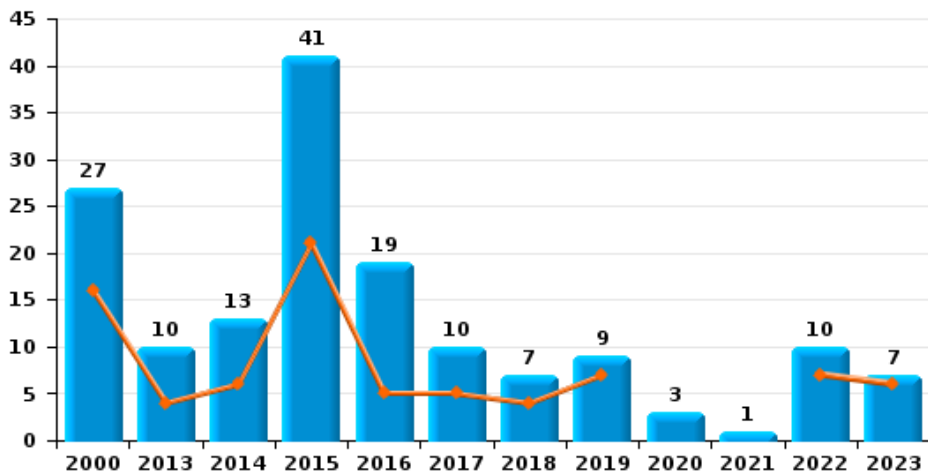




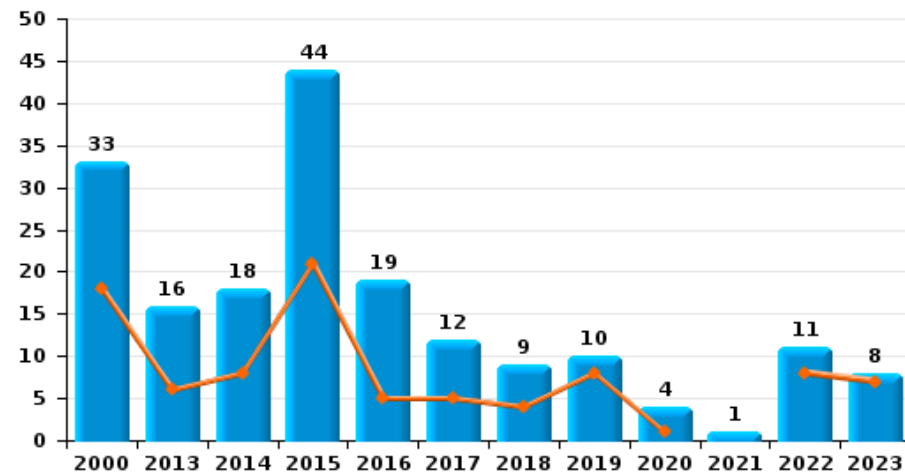
**Glabbeek**

Année	<span style="color: blue;">■</span>
Semestre 1	<span style="color: orange;">■</span>

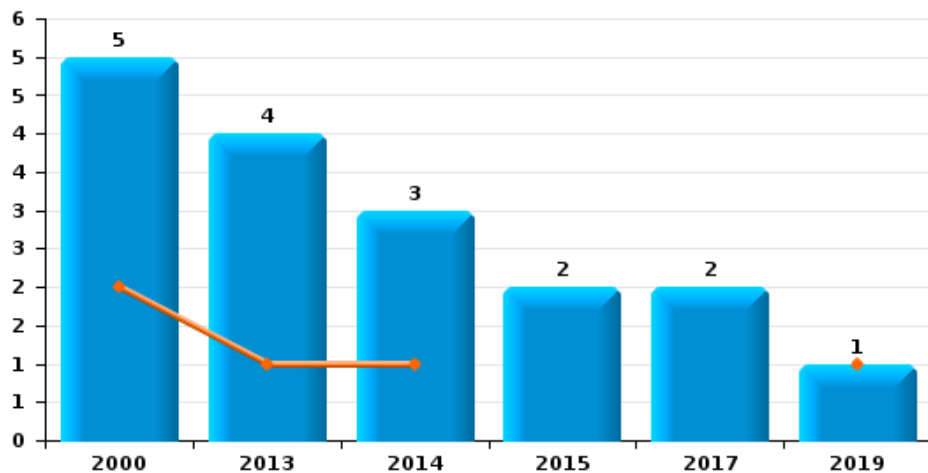
**Cambriolage dans habitation**



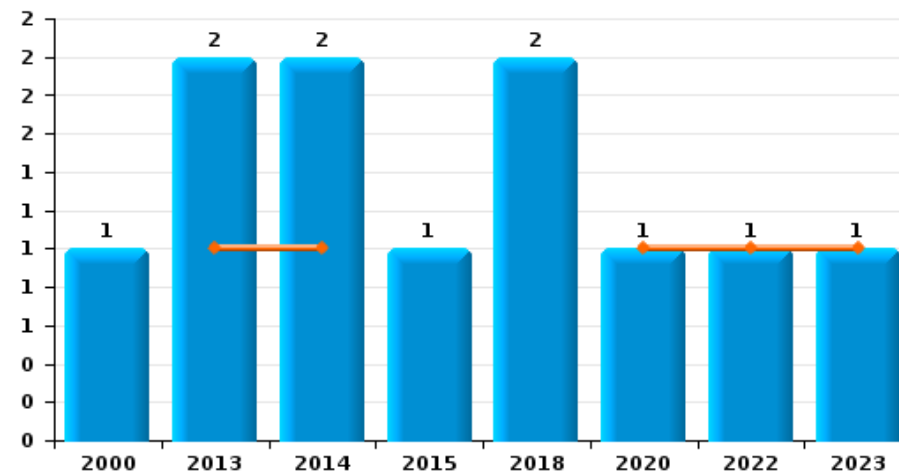
**Cambriolage dans bâtiment (total)**



**Cambriolage ds entreprise ou commerce**



**Cambriolage ds service public ou bâtiment administratif**

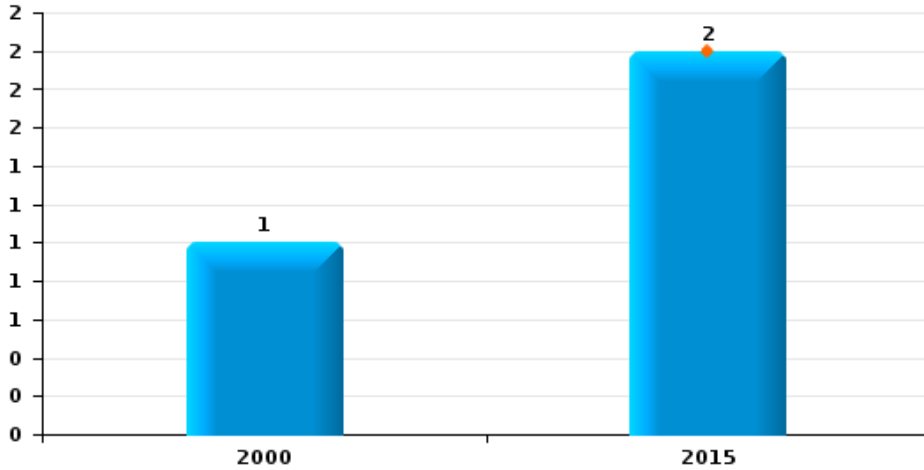




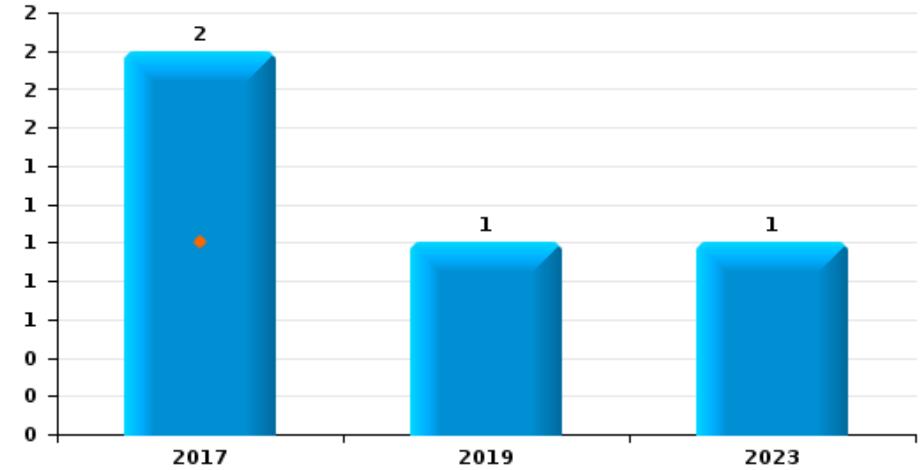
**Glabbeek**

Année	<span style="color: blue;">■</span>
Semestre 1	<span style="color: orange;">■</span>

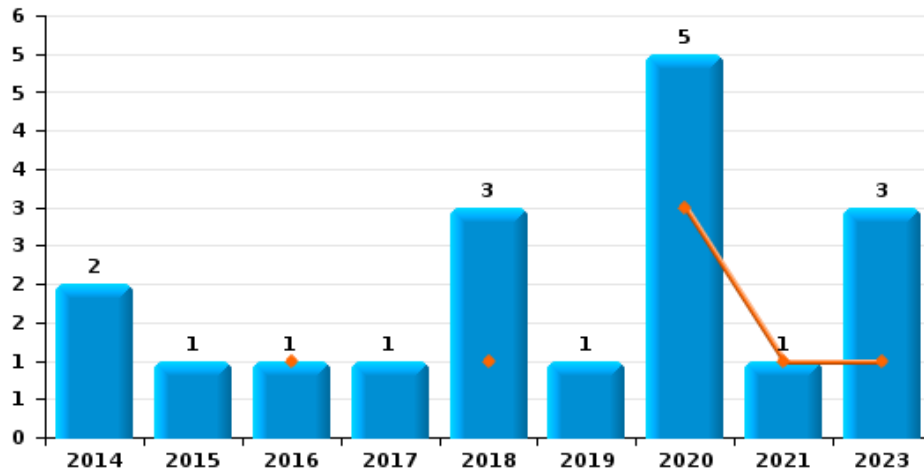
**Vol à main armée**



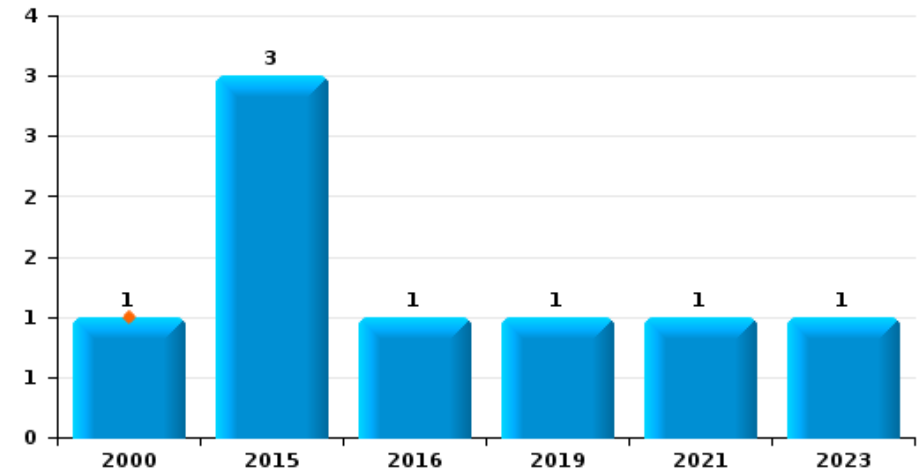
**Vol à l'étalage**



**Vol avec violence sans arme**



**Vol à la tire**

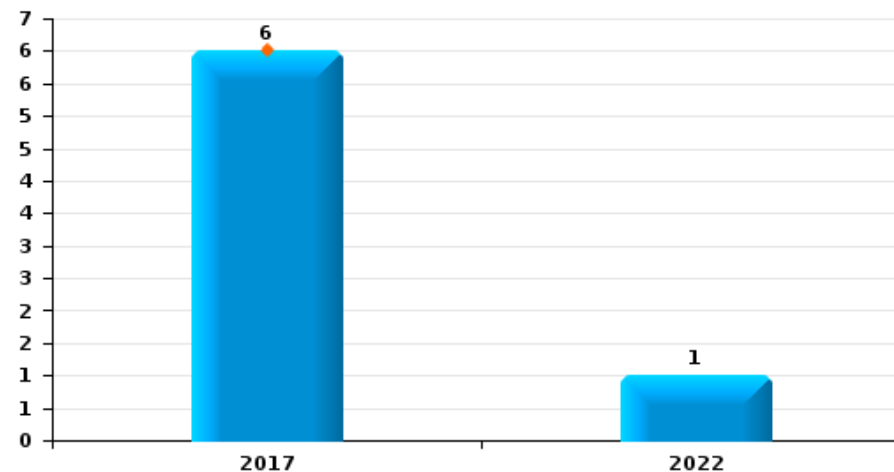




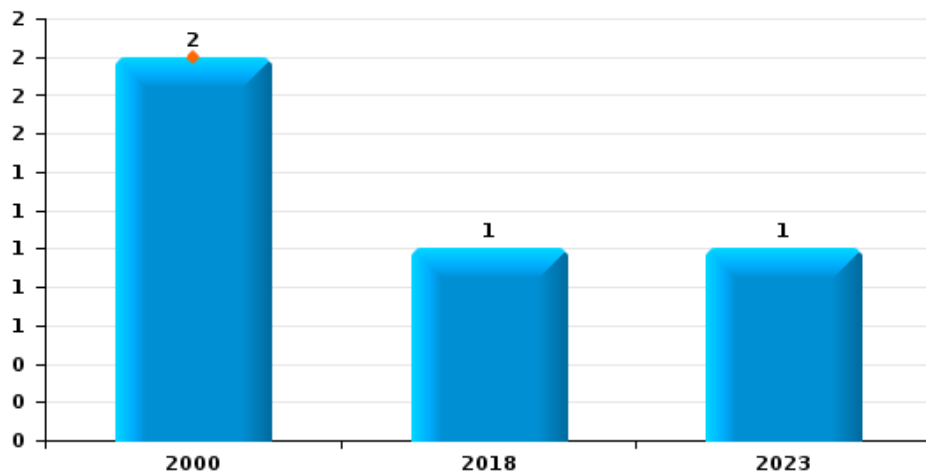
**Glabbeek**

Année	<span style="color: blue;">■</span>
Semestre 1	<span style="color: orange;">■</span>

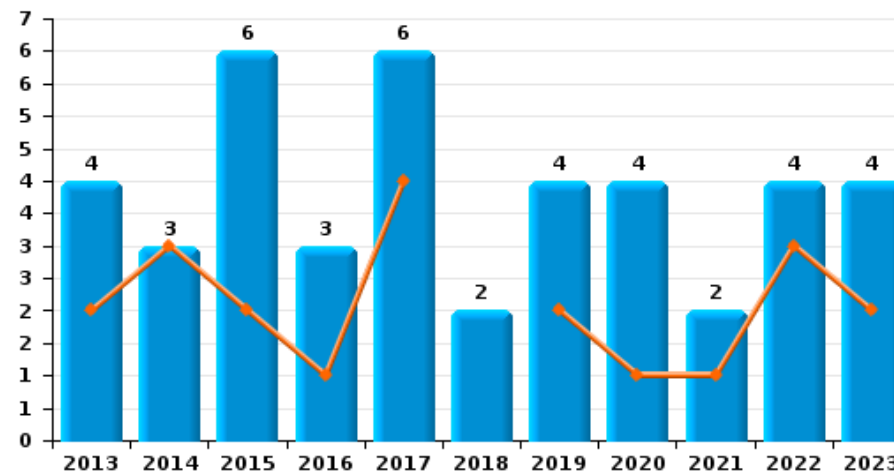
**Graffiti**



**Vol à l'arraché**



**Dégradation de voiture**





**Glabbeek**

**FC Vol moyen de transport**

		2000	2013	2014	2015	2016	2017	2018	2019	2020	2021	2022	2023
<b>Vol de voiture</b>	Sem 1	3			2								
	Sem 2	1	1									1	
	<b>Total</b>	<b>4</b>	<b>1</b>		<b>2</b>							<b>1</b>	
<b>Carjacking</b>	Sem 1				1								
	<b>Total</b>				<b>1</b>								
<b>Vol dans les garages</b>	Sem 1	3			1								
	<b>Total</b>	<b>3</b>			<b>1</b>								
<b>Vol de vélo</b>	Sem 1	1		1		1	1		1	1			
	Sem 2	1	1	3	1		2	2		2	1	1	1
	<b>Total</b>	<b>2</b>	<b>1</b>	<b>4</b>	<b>1</b>	<b>1</b>	<b>3</b>	<b>2</b>	<b>1</b>	<b>3</b>	<b>1</b>	<b>1</b>	<b>1</b>



FC Cambriolage

		2000	2013	2014	2015	2016	2017	2018	2019	2020	2021	2022	2023
Cambriolage dans habitation	Sem 1	16	4	6	21	5	5	4	7			7	6
	Sem 2	11	6	7	20	14	5	3	2	3	1	3	1
Total		27	10	13	41	19	10	7	9	3	1	10	7
Cambriolage ds entreprise ou commerce	Sem 1	2	1	1					1				
	Sem 2	3	3	2	2		2						
Total		5	4	3	2		2		1				
Cambriolage ds service public ou bâtiment administ	Sem 1		1	1						1		1	1
	Sem 2	1	1	1	1			2					
Total		1	2	2	1			2		1		1	1
Cambriolage dans bâtiment (total)	Sem 1	18	6	8	21	5	5	4	8	1		8	7
	Sem 2	15	10	10	23	14	7	5	2	3	1	3	1
Total		33	16	18	44	19	12	9	10	4	1	11	8



FC Vol autre

		2000	2013	2014	2015	2016	2017	2018	2019	2020	2021	2022	2023
Vol à main armée	Sem 1				2								
	Sem 2	1											
Total		1			2								
Vol avec violence sans arme	Sem 1					1		1		3	1		1
	Sem 2			2	1		1	2	1	2			2
Total				2	1	1	1	3	1	5	1		3
Vol dans ou sur un véhicule	Sem 1	1	2		1	2		1		1	1	2	2
	Sem 2			2		3	1	1	2				
Total		1	2	2	1	5	1	2	2	1	1	2	2
Vol d'armes et explosifs	Sem 1	2		1	1			1					
	Sem 2	1	1										
Total		3	1	1	1			1					
Vol à l'arraché	Sem 1	2											
	Sem 2							1					1
Total		2						1					1
Vol à la tire	Sem 1	1											
	Sem 2			3	1				1		1		1
Total		1		3	1				1		1		1
Vol à l'étagère	Sem 1						1						
	Sem 2						1		1				1
Total							2		1				1
Vol par ruse	Sem 1				2								
	Sem 2							1	1				1
Total					2			1	1				1



FC Vol autre

		2000	2013	2014	2015	2016	2017	2018	2019	2020	2021	2022	2023
Vol de métaux	Sem 1		2	1	1								
	Sem 2		3										
	<b>Total</b>		<b>5</b>	<b>1</b>	<b>1</b>								
Vol sur les chantiers	Sem 1									1			1
	Sem 2	1		1									
	<b>Total</b>	<b>1</b>		<b>1</b>						<b>1</b>			<b>1</b>
Home-invasion	Sem 1				1								
	<b>Total</b>				<b>1</b>								
Vol d'animaux	Sem 2			1		1				1			
	<b>Total</b>			<b>1</b>		<b>1</b>				<b>1</b>			



Criminalité ICT

		2000	2013	2014	2015	2016	2017	2018	2019	2020	2021	2022	2023
Fraude de cartes de paiements	Sem 1				3						1		
	Sem 2				1			1	1				
	<b>Total</b>				<b>4</b>			<b>1</b>	<b>1</b>		<b>1</b>		
Phishing	Sem 1							1	1	1	2	2	2
	Sem 2									4	2	2	1
	<b>Total</b>							<b>1</b>	<b>1</b>	<b>5</b>	<b>4</b>	<b>4</b>	<b>3</b>





FC Autre

		2000	2013	2014	2015	2016	2017	2018	2019	2020	2021	2022	2023
Violence contre les métiers d'intérêt général	Sem 1								1				
	Sem 2								1	1		2	
	<b>Total</b>								<b>2</b>	<b>1</b>		<b>2</b>	
Graffiti	Sem 1						6						
	Sem 2											1	
	<b>Total</b>						<b>6</b>					<b>1</b>	
Dégradation de voiture	Sem 1		2	3	2	1	4		2	1	1	3	2
	Sem 2		2		4	2	2	2	2	3	1	1	2
	<b>Total</b>		<b>4</b>	<b>3</b>	<b>6</b>	<b>3</b>	<b>6</b>	<b>2</b>	<b>4</b>	<b>4</b>	<b>2</b>	<b>4</b>	<b>4</b>
Rixe au couteau	Sem 1				2								
	Sem 2												
	<b>Total</b>				<b>2</b>								



PH Violence intrafamiliale (VIF)

		2000	2013	2014	2015	2016	2017	2018	2019	2020	2021	2022	2023
VIF: physique, dans le couple	Sem 1		1	2	4	1	2	2	2	5	4	3	1
	Sem 2		1	4	4	1	4	6	2	1	2	2	3
	<b>Total</b>		<b>2</b>	<b>6</b>	<b>8</b>	<b>2</b>	<b>6</b>	<b>8</b>	<b>4</b>	<b>6</b>	<b>6</b>	<b>5</b>	<b>4</b>
VIF: physique, envers des descendants	Sem 1							1		1			
	Sem 2								2	1	1		
	<b>Total</b>							<b>1</b>	<b>2</b>	<b>2</b>	<b>1</b>		
VIF: physique, envers d'autres membres	Sem 1	1			1				1	4	2	2	
	Sem 2				3				1	2	1	1	
	<b>Total</b>	<b>1</b>			<b>4</b>				<b>2</b>	<b>6</b>	<b>3</b>	<b>3</b>	
VIF: sexuelle, envers des descendants	Sem 1							1					
	Sem 2				1	1							
	<b>Total</b>				<b>1</b>	<b>1</b>		<b>1</b>					
VIF: psychique, dans le couple	Sem 1	4	1	5	3	3		1	2	11		1	3
	Sem 2	4		2	1	10		3	12		1		1
	<b>Total</b>	<b>8</b>	<b>1</b>	<b>7</b>	<b>4</b>	<b>13</b>		<b>4</b>	<b>14</b>	<b>11</b>	<b>1</b>	<b>1</b>	<b>4</b>
VIF: psychique, envers des descendants	Sem 1					1	1						
	Sem 2							1					
	<b>Total</b>					<b>1</b>	<b>1</b>	<b>1</b>					
VIF: psychique, envers d'autres membres	Sem 2				1								
	<b>Total</b>				<b>1</b>								
VIF: économique, dans le couple	Sem 2						1		1				
	<b>Total</b>						<b>1</b>		<b>1</b>				
VIF: économique, envers des descendants	Sem 1				1								
	<b>Total</b>				<b>1</b>								



PH Violence intrafamiliale (VIF)

		2000	2013	2014	2015	2016	2017	2018	2019	2020	2021	2022	2023
VIF: économique, envers d'autres membres	Sem 2	1							1		1		
	Total	1							1		1		



PH Drogues

		2000	2013	2014	2015	2016	2017	2018	2019	2020	2021	2022	2023
<b>Vente de cocaïne</b>	<b>Sem 1</b>											1	
	<b>Total</b>											1	
<b>Import-export de drogues synthétiques</b>	<b>Sem 2</b>					1							
	<b>Total</b>					1							
<b>Vente de drogues synthétiques</b>	<b>Sem 2</b>		1		1				1				
	<b>Total</b>		1		1				1				
<b>Production de cannabis (culture)</b>	<b>Sem 1</b>						1						
	<b>Sem 2</b>		1										
	<b>Total</b>		1				1						



PH Trafic d'armes

		2000	2013	2014	2015	2016	2017	2018	2019	2020	2021	2022	2023
Commerce et production d'arme à feu et mun.	Sem 2							1					
	Total							1					



PH Traite des êtres humains

		2000	2013	2014	2015	2016	2017	2018	2019	2020	2021	2022	2023
TEH - exploitation économique	Sem 2							1					
	Total							1					



PH Violence dans l'espace public

		2000	2013	2014	2015	2016	2017	2018	2019	2020	2021	2022	2023
Violence physique (transport public)	Sem 2											1	1
	Total											1	1
Violence physique (voie publique)	Sem 1			2		1			1	4			1
	Sem 2	1	1	2			1	1	2	1		2	1
	Total	1	1	4		1	1	1	3	5		2	2
Violence physique (endroit accessible au public)	Sem 1		1	1	2	1	1			4		1	1
	Sem 2	1	2	2			1	2	4	2	1	1	4
	Total	1	3	3	2	1	2	2	4	6	1	2	5
Violence sexuelle (transport public)	Sem 1								1				
	Total								1				
Violence sexuelle (voie publique)	Sem 1							1					
	Sem 2		1						1				
	Total		1					1	1				
Violence sexuelle (endroit accessible au public)	Sem 1					1							1
	Sem 2						1						
	Total					1	1						1
Violence psychique (voie publique)	Sem 1	2		4							1	1	1
	Sem 2		2	1	2	4		1	1				1
	Total	2	2	5	2	4		1	1		1	1	2
Violence psychique (autre endroit public)	Sem 1					1							
	Total					1							
Violence psychique (endroit accessible au public)	Sem 1	2				1	2	2	1		2		
	Sem 2												1
	Total	2				1	2	2	1		2		1



PH Violence dans l'espace public

		2000	2013	2014	2015	2016	2017	2018	2019	2020	2021	2022	2023
<b>Vol à main armée (voie publique)</b>	<b>Sem 2</b>	1											
	<b>Total</b>	1											
<b>Vol à main armée (endroit accessible au public)</b>	<b>Sem 1</b>				1								
	<b>Total</b>				1								
<b>Vol avec violence sans arme (voie publique)</b>	<b>Sem 2</b>							1					
	<b>Total</b>							1					





PH Autre

		2000	2013	2014	2015	2016	2017	2018	2019	2020	2021	2022	2023
Cyberharcèlement	Sem 1	1	3			2			1	1	2	1	1
	Sem 2				1	1			2	2	1	2	
	<b>Total</b>	<b>1</b>	<b>3</b>		<b>1</b>	<b>3</b>			<b>3</b>	<b>3</b>	<b>3</b>	<b>3</b>	<b>1</b>
Fraude à l'identité	Sem 1	2		1		3			1	1	3	2	3
	Sem 2				5	1		3	2	4	3	6	3
	<b>Total</b>	<b>2</b>		<b>1</b>	<b>5</b>	<b>4</b>		<b>3</b>	<b>3</b>	<b>5</b>	<b>6</b>	<b>8</b>	<b>6</b>



**Glabbeek**

**2022**

**FC Vol moyen de transport**

	Juil	Total
Vol de voiture	1	1
Vol de vélo	1	1

**FC Cambriolage**

	Jan	Mar	Avr	Mai	Oct	Nov	Déc	Total
Cambriolage dans habitation	1	1	4	1	1	1	1	10
Cambriolage ds service public ou bâtiment administ		1						1
Cambriolage dans bâtiment (total)	1	2	4	1	1	1	1	11

**FC Vol autre**

	Jan	Avr	Total
Vol dans ou sur un véhicule	1	1	2

**Criminalité ICT**

	Jan	Août	Sep	Total
Phishing	2	1	1	4

**FC Autre**

	Mar	Avr	Août	Sep	Oct	Total
Violence contre les métiers d'intérêt général			1	1		2
Graffiti					1	1
Dégradation de voiture	1	2		1		4



### PH Violence intrafamiliale (VIF)

	Jan	Mar	Mai	Juil	Sep	Total
VIF: physique, dans le couple	1	2		1	1	5
VIF: physique, envers d'autres membres		1	1		1	3
VIF: psychique, dans le couple	1					1

### PH Drogues

	Fév	Total
Vente de cocaïne	1	1

### PH Violence dans l'espace public

	Fév	Mai	Août	Sep	Nov	Total
Violence physique (transport public)				1		1
Violence physique (voie publique)					2	2
Violence physique (endroit accessible au public)		1	1			2
Violence psychique (voie publique)	1					1

### PH Autre

	Fév	Mar	Mai	Juil	Août	Sep	Nov	Déc	Total
Cyberharcèlement			1	1				1	3
Fraude à l'identité	1	1		2	1	2	1		8



2023

**FC Vol moyen de transport**

	Oct	Total
Vol de vélo	1	1

**FC Cambriolage**

	Jan	Fév	Oct	Total
Cambriolage dans habitation	3	3	1	7
Cambriolage ds service public ou bâtiment administ	1			1
Cambriolage dans bâtiment (total)	4	3	1	8

**FC Vol autre**

	Jan	Avr	Juin	Juil	Août	Nov	Déc	Total
Vol avec violence sans arme			1			1	1	3
Vol dans ou sur un véhicule		1	1					2
Vol à l'arraché				1				1
Vol à la tire				1				1
Vol à l'étagage					1			1
Vol par ruse							1	1
Vol sur les chantiers	1							1

**Criminalité ICT**

	Mai	Nov	Total
Phishing	2	1	3

**FC Autre**

	Fév	Juin	Oct	Déc	Total
Dégradation de voiture	1	1	1	1	4



**PH Violence intrafamiliale (VIF)**

	Jan	Mar	Avr	Juil	Oct	Nov	Déc	Total
VIF: physique, dans le couple			1	1		1	1	4
VIF: psychique, dans le couple	1	1	1		1			4

**PH Violence dans l'espace public**

	Fév	Avr	Juin	Juil	Août	Nov	Total
Violence physique (transport public)						1	1
Violence physique (voie publique)	1			1			2
Violence physique (endroit accessible au public)			1	3	1		5
Violence sexuelle (endroit accessible au public)			1				1
Violence psychique (voie publique)		1		1			2
Violence psychique (endroit accessible au public)					1		1

**PH Autre**

	Jan	Avr	Juin	Juil	Sep	Total
Cyberharcèlement		1				1
Fraude à l'identité	1		2	2	1	6

# ***STATISTIQUES POLICIERES DE CRIMINALITE***

---

***LIEU DE PERPETRATION: COMMUNE***

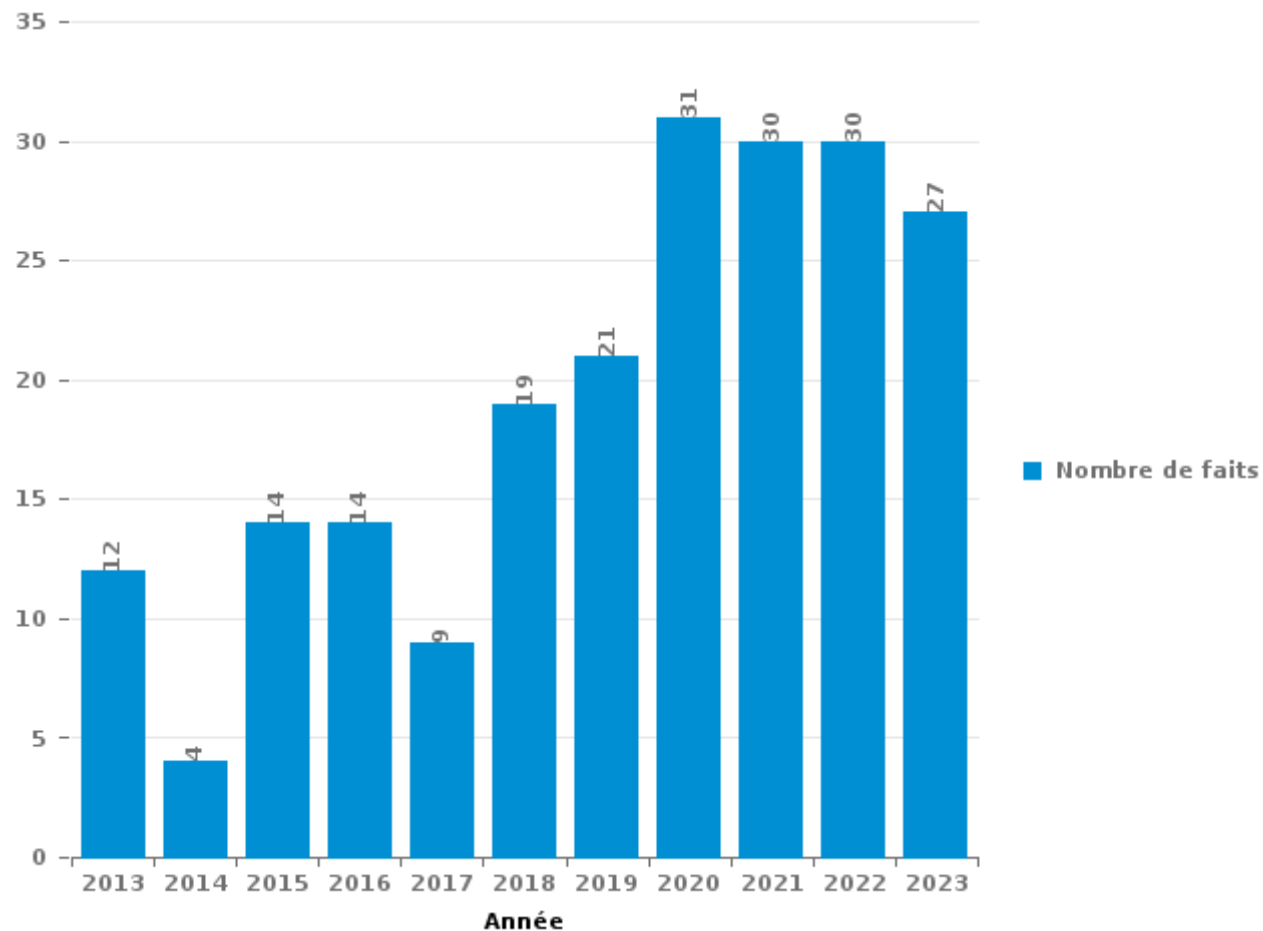
**Glabbeek**

***PARTIE III : ICT***



**GlabbEEK**

Nombre total de délits avec un élément ICT/online, depuis 2013





Criminalité ICT/online au sens strict

Infractions (exhaustif)

	2013	2015	2016	2017	2018	2019	2020	2021	2022	2023
Code pénal social: Infr. contre foi publique en droit pénal social: Faux en informatique								1		
Criminalité informatique: Faux en informatique:					1	1		2	1	
Criminalité informatique: Fraude informatique:	2	4	1	4	7	5	17	12	12	9
Criminalité informatique: Hacking:			2		2	3	6	6	9	4
Criminalité informatique: Sabotage:					1	1				
<b>Total:</b>	<b>2</b>	<b>4</b>	<b>3</b>	<b>4</b>	<b>11</b>	<b>10</b>	<b>23</b>	<b>21</b>	<b>22</b>	<b>13</b>

Figures criminelles (à considérer spécifiquement – ne pas additionner avec d'autres éléments – risque de double comptage!)

	2015	2018	2019	2020	2021	2022	2023
Fraude de cartes de paiements	4	1	1		1		
Phishing		1	1	5	4	4	3





## Criminalité ICT/online au sens large

Infractions (uniquement si code-fait existe)

	2013	2014	2015	2016	2017	2018	2019	2020	2021	2022	2023
Fraude: Escroquerie: Fraude par internet	6	4	8	7	5	6	9	14	17	14	13
Infr. contre les mœurs: Grooming (contact par ICT avec mineur < 16 ans):				1							
<b>Total:</b>	<b>6</b>	<b>4</b>	<b>8</b>	<b>8</b>	<b>5</b>	<b>6</b>	<b>9</b>	<b>14</b>	<b>17</b>	<b>14</b>	<b>13</b>

Figures criminelles (à considérer spécifiquement – ne pas additionner avec d'autres éléments – risque de double comptage!)

	2013	2015	2016	2019	2020	2021	2022	2023
Cyberharcèlement	3	1	3	3	3	3	3	1

# ***STATISTIQUES POLICIERES DE CRIMINALITE***

---

***LIEU DE PERPETRATION: COMMUNE***

**Glabbek**

***PARTIE IV : DESTINATION LIEU***



**Glabbeek**

**Vol et extorsion**

	2000	2013	2014	2015	2016	2017	2018	2019	2020	2021	2022	2023
Habitation: maison	32	10	13	44	21	11	11	10	6	4	9	8
Habitation: dépendances		10	3	1	1	4	3	2			3	2
Voie publique	4	4	4	3	4	1	2		2		2	4
Habitation: non précisée	1	2	8	4	1	4	3		2	1	3	
Magasin	4	2	2			4	1	2	1		1	2
Inconnue	2	1			1	1	3	2	2	1		2
Culture et loisirs				1	4	1	2	1			1	3
Autre		1	2	1	2	2	1	2	1			
Habitation: allée	1	3				2	2				2	1
Entreprise	2	4	1	1			1					
Parking	1	1		3	2		1					1
Maison de repos				1	1						4	2
Service public	1	1	3	2			1					
Terrain	1	3		1	1				2			
Horeca	2		1	2	1	1						
Cimetière	1							2	1	1		
Chantier	1		1						1			1
Habitation: garage				1	1		2					
Infrastructure sportive				1		1				1	1	
Edifice religieux / lieu du culte		1							1		1	
Habitation: appartement			2					1				
Institution d'enseignement	1						1	1				
Stade	2			1								
Arrêt de bus / tram									1			1
Installation militaire		1	1									
Moyen de transport: camion					1					1		
Aéroport			1									
Banque / institution financière								1				
Bâtiment administratif							1					
Habitation: autre							1					
Service									1			
Station essence	1											
<b>Total</b>	<b>57</b>	<b>44</b>	<b>42</b>	<b>67</b>	<b>41</b>	<b>32</b>	<b>36</b>	<b>24</b>	<b>23</b>	<b>9</b>	<b>27</b>	<b>27</b>

FPF/DGR/DRI/BIPOL - Statistiques policières de criminalité (date de clôture: 19/04/2024)  
 Les données pour les années 2001 jusqu'à 2012 ne sont plus publiées mais restent disponibles sur demande auprès du service BIPOL.



Dégradation de la propriété

	2000	2013	2014	2015	2016	2017	2018	2019	2020	2021	2022	2023
Habitation: résidence principale	7	2	3	2	7	6	1		2		1	4
Voie publique	5	2	2	3	1	2		1		1	2	
Habitation: jardin		2		4		4	2		2	1		2
Terrain	3		2	2		5	2		1		2	
Habitation: allée	2	2		2	1		2		2			2
Parking	2	2	2	1		1		2		1	2	1
Inconnue	3	2	1			1	1		1			2
Habitation: non précisée	1			2	5	1			1			
Horeca	1					1		1				
Autre						2						
Bâtiment administratif											1	1
Culture et loisirs	1						1					
Habitation: dépendances							1				1	
Habitation: garage	1			1								
Habitation: résidence secondaire				1					1			
Installation militaire			1	1								
Institution d'enseignement										1	1	
Arrêt de bus / tram											1	
Entreprise		1										
Infrastructure sportive						1						
Magasin												1
<b>Total</b>	<b>26</b>	<b>13</b>	<b>11</b>	<b>19</b>	<b>14</b>	<b>24</b>	<b>10</b>	<b>6</b>	<b>10</b>	<b>4</b>	<b>11</b>	<b>13</b>



**Glabbeek**

**Infractions contre l'intégrité physique**

	2000	2013	2014	2015	2016	2017	2018	2019	2020	2021	2022	2023
Habitation	2	3	9	11	2	5	9	11	8	13	9	5
Voie publique	1	1	3	1	1	1	1	2	6	1		2
Culture et loisirs		2		1		1	2	3	2		2	2
Horeca	1		2			1			2	1		
Habitation: jardin			1	1			1				1	1
Terrain	1			1					1		1	1
Inconnue		1							1	1	1	
Parking				1			1					1
Arrêt de bus / tram											1	1
Habitation: allée									1		1	
Maison de repos					1							1
Edifice religieux / lieu du culte									1			
Infrastructure sportive			1									
Magasin												1
Médecin / dentiste / pharmacien									1			
Stade		1										
<b>Total</b>	<b>5</b>	<b>8</b>	<b>16</b>	<b>16</b>	<b>4</b>	<b>8</b>	<b>14</b>	<b>16</b>	<b>23</b>	<b>16</b>	<b>16</b>	<b>15</b>

FPF/DGR/DRI/BIPOL - Statistiques policières de criminalité (date de clôture: 19/04/2024)  
 Les données pour les années 2001 jusqu'à 2012 ne sont plus publiées mais restent disponibles sur demande auprès du service BIPOL.

# ***STATISTIQUES POLICIERES DE CRIMINALITE***

---

***LIEU DE PERPETRATION: COMMUNE***

**Glabbeek**

***PARTIE V : OBJETS ET MOYENS DE TRANSPORT***

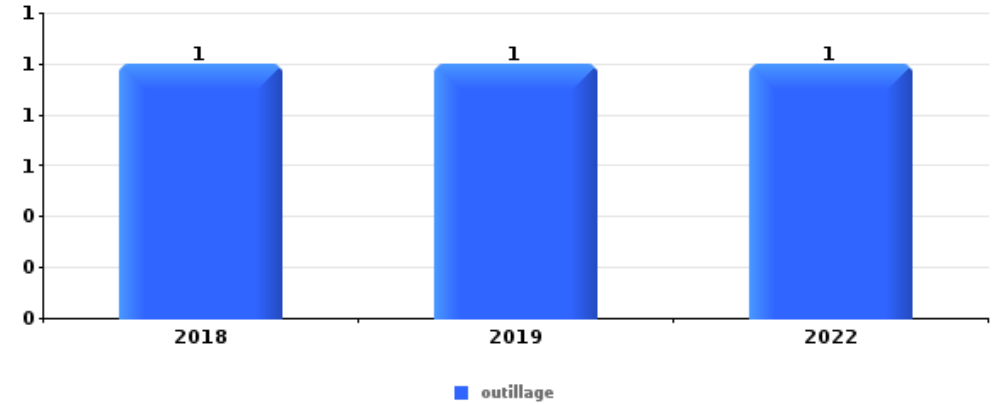


**Glabbeek**

**Vol dans ou sur un véhicule**

Top 5 Objets volés (sbd nombre de faits)

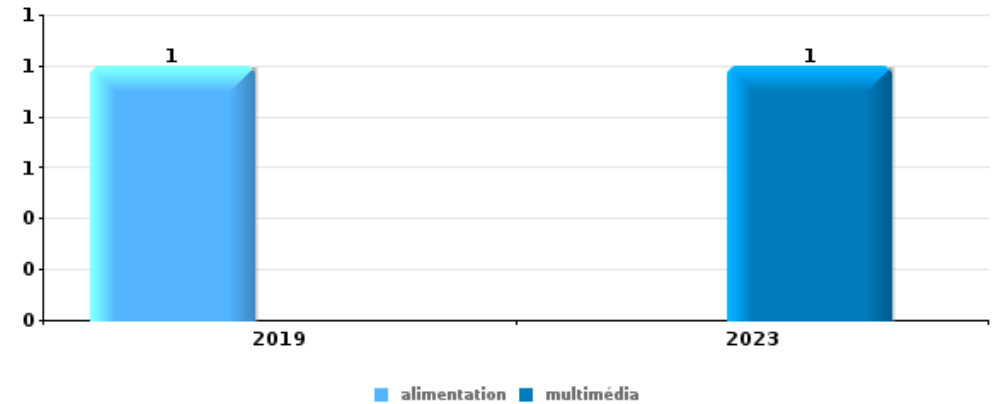
	2018	2019	2020	2021	2022	2023
1 outillage	1	1			1	
2 argent		1				
2 carte d'identité / passeport						1
2 document véhicule			1			
2 matériaux de construction / de chantier				1		
2 multimédia	1					
2 permis de conduire						1
2 portefeuille						1



**Vol à l'étalage**

Top 5 Objets volés (sbd nombre de faits)

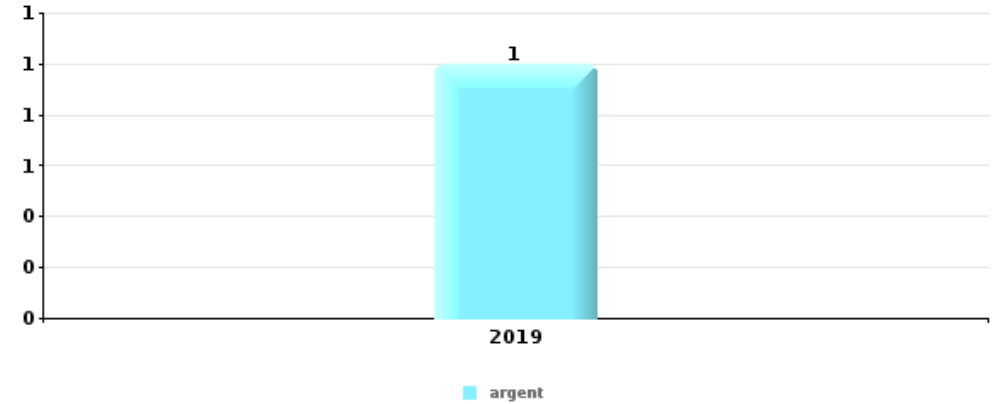
	2018	2019	2020	2021	2022	2023
1 alimentation		1				
1 multimédia						1





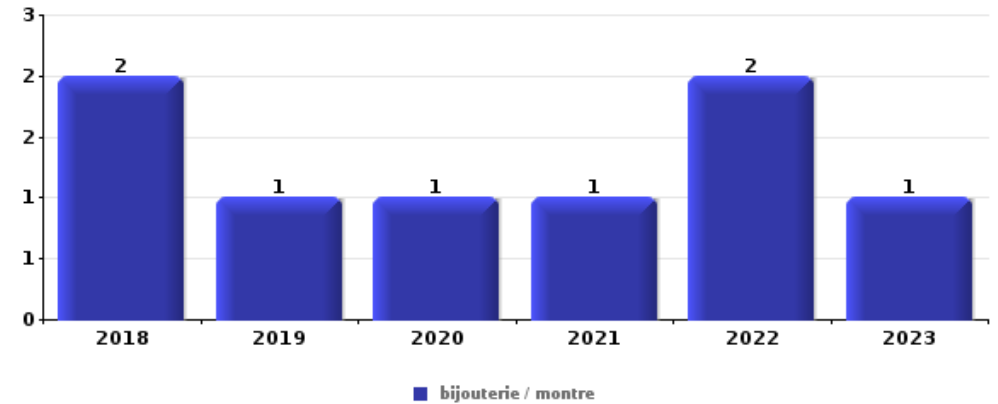
**Cambriolage ds entreprise ou commerce**

Top 5 Objets volés (sbd nombre de faits)		2018	2019	2020	2021	2022	2023
1	argent		1				



**Cambriolage dans habitation**

Top 5 Objets volés (sbd nombre de faits)		2018	2019	2020	2021	2022	2023
1	bijouterie / montre	2	1	1	1	2	1
2	argent	2		2		2	1
3	vêtement					2	2
4	valise / sac					1	1
5	alimentation						1
5	coffre-fort / coffret (argent) / caisse				1		
5	GSM et accessoires					1	
5	multimédia					1	
5	outillage	1					
5	parfum / produit de beauté					1	



Remarque: en ce qui concerne les objets, aucun total n'est reproduit étant donné que plusieurs objets peuvent avoir été volés lors d'un même fait.





Glabbeek

=

# ***STATISTIQUES POLICIERES DE CRIMINALITE***

---

***LIEU DE PERPETRATION: COMMUNE***

**Glabbeek**

***PARTIE VI : SUSPECTS***



## Partie 1: Niveau FAITS (comptage du nombre de faits pour lesquels un certain type de suspect est impliqué)

### 1.1. Nombre d'infractions selon le sexe des suspects identifiés (par catégorie principale)

Étant donné que, tant un suspect identifié masculin qu'un suspect identifié féminin peuvent être impliqués lors d'un même fait, il est possible que la somme des colonnes «Hommes» et «Femmes» soit supérieure à la valeur de la colonne «Total...» (voir également la note méthodologique)

#### Glabbeek

2023

Catégorie principale / Sexe	Nombre total de faits avec au moins 1 suspect	Hommes	%	Femmes	%
Infr. contre l'intégrité physique	5	4	80,0%	1	20,0%
Drogues	4	4	100,0%		
Infr. contre autres valeurs morales et sentiments	2	1	50,0%	1	50,0%
Ivresse et alcool	2			2	100,0%
Dégradation de la propriété	1	1	100,0%		
Environnement	1	1	100,0%		
Fraude	1	1	100,0%	1	100,0%
Infr. contre la sécurité publique	1			1	100,0%
Vol et extorsion	1	1	100,0%		
<b>Total</b>	<b>18</b>	<b>13</b>	<b>72,2%</b>	<b>6</b>	<b>33,3%</b>



## 1.2. Nombre d'infractions selon le sexe des suspects identifiés (par figure criminelle)

Étant donné que, tant un suspect identifié masculin qu'un suspect identifié féminin peuvent être impliqués lors d'un même fait, il est possible que la somme des colonnes «Hommes» et «Femmes» soit supérieure à la valeur de la colonne «Total...» (voir également la note méthodologique)

### Glabbeek

**2023**

#### FC Vol autre

Figure criminelle / Sexe	Nombre total de faits avec au moins 1 suspect identifié	Hommes	%
<b>Vol à l'étalage</b>	1	1	100,0%
<b>Total</b>	<b>PA</b>	<b>PA</b>	<b>PA</b>

#### FC Autre

Figure criminelle / Sexe	Nombre total de faits avec au moins 1 suspect identifié	Hommes	%
<b>Dégradation de voiture</b>	1	1	100,0%
<b>Total</b>	<b>PA</b>	<b>PA</b>	<b>PA</b>

#### PH Violence intrafamiliale (VIF)

Figure criminelle / Sexe	Nombre total de faits avec au moins 1 suspect identifié	Hommes	%	Femmes	%
<b>VIF: physique, dans le couple</b>	2	1	50,0%	1	50,0%
<b>VIF: psychique, dans le couple</b>	2			2	100,0%
<b>Total</b>	<b>PA</b>	<b>PA</b>	<b>PA</b>	<b>PA</b>	<b>PA</b>

## CRIMINALITE ENREGISTREE: SUSPECTS



### PH Violence dans l'espace public

Figure criminelle / Sexe	Nombre total de faits avec au moins 1 suspect identifié	Hommes	%
Violence physique (voie publique)	1	1	100,0%
Violence physique (endroit accessible au public)	1	1	100,0%
Total	PA	PA	PA

### PH Autre

Figure criminelle / Sexe	Nombre total de faits avec au moins 1 suspect identifié	Hommes	%	Femmes	%
Fraude à l'identité	1	1	100,0%	1	100,0%
Total	PA	PA	PA	PA	PA



### 1.3. Nombre d'infractions selon l'âge des suspects identifiés (par catégorie principale)

Étant donné que, tant un suspect identifié mineur qu'un suspect identifié majeur peuvent être impliqués lors d'un même fait, il est possible que la somme des colonnes «Mineur» et «Majeur» soit supérieure à la valeur de la colonne «Total...»  
(voir également la note méthodologique)

#### Glabbeek

2023

Catégorie principale / Âge	Nombre total de faits avec au moins 1 suspect identifié	Mineur	%	Majeur	%
Infr. contre l'intégrité physique	5			5	100,0%
Drogues	4	1	25,0%	3	75,0%
Infr. contre autres valeurs morales et sentiments	2			2	100,0%
Ivresse et alcool	2			2	100,0%
Dégradation de la propriété	1			1	100,0%
Environnement	1			1	100,0%
Fraude	1			1	100,0%
Infr. contre la sécurité publique	1			1	100,0%
Vol et extorsion	1			1	100,0%
<b>Total</b>	<b>18</b>	<b>1</b>	<b>5,6%</b>	<b>17</b>	<b>94,4%</b>



## 1.4. Nombre d'infractions selon l'âge des suspects identifiés (par figure criminelle)

Étant donné que, tant un suspect identifié mineur qu'un suspect identifié majeur peuvent être impliqués lors d'un même fait, il est possible que la somme des colonnes «Mineur» et «Majeur» soit supérieure à la valeur de la colonne «Total...» (voir également la note méthodologique)

### Glabbeek

2023

#### FC Vol autre

Figure criminelle / Âge	Nombre total de faits avec au moins 1 suspect identifié	Majeur	%
Vol à l'étalage	1	1	100,0%
<b>Total</b>	<b>PA</b>	<b>PA</b>	<b>PA</b>

#### FC Autre

Figure criminelle / Âge	Nombre total de faits avec au moins 1 suspect identifié	Majeur	%
Dégradation de voiture	1	1	100,0%
<b>Total</b>	<b>PA</b>	<b>PA</b>	<b>PA</b>

#### PH Violence intrafamiliale (VIF)

Figure criminelle / Âge	Nombre total de faits avec au moins 1 suspect identifié	Majeur	%
VIF: physique, dans le couple	2	2	100,0%
VIF: psychique, dans le couple	2	2	100,0%
<b>Total</b>	<b>PA</b>	<b>PA</b>	<b>PA</b>

#### PH Violence dans l'espace public

Figure criminelle / Âge	Nombre total de faits avec au moins 1 suspect identifié	Majeur	%
Violence physique (voie publique)	1	1	100,0%
Violence physique (endroit accessible au public)	1	1	100,0%
<b>Total</b>	<b>PA</b>	<b>PA</b>	<b>PA</b>

## CRIMINALITE ENREGISTREE: SUSPECTS



### PH Autre

Figure criminelle / Âge	Nombre total de faits avec au moins 1 suspect identifié	Majeur	%
Fraude à l'identité	1	1	100,0%
Total	PA	PA	PA





## Partie 2: Niveau SUSPECTS-FAIT (comptage du nombre de combinaisons suspect-fait)

### 2.1. Nombre de suspects-fait selon le sexe des suspects identifiés (TOP 5 des catégories principales)

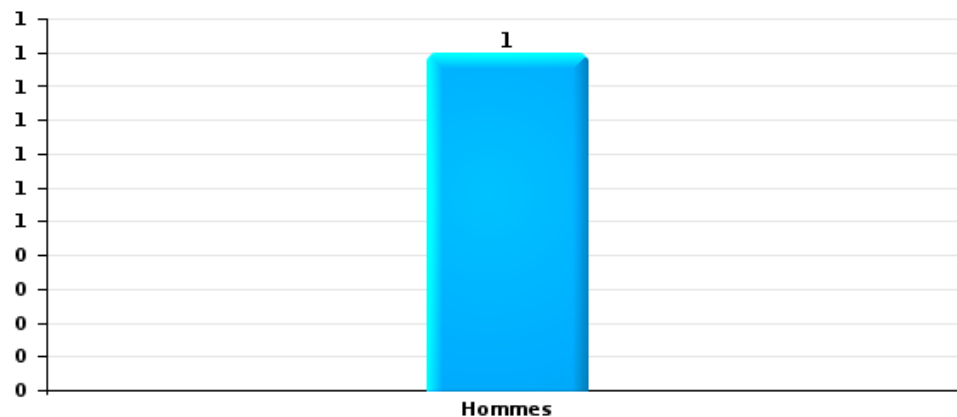
Lorsqu'un même suspect a commis plusieurs faits durant la période considérée, il est aussi comptabilisé plusieurs fois (voir également la note méthodologique)

#### Glabbeek

2023

#### Vol et extorsion

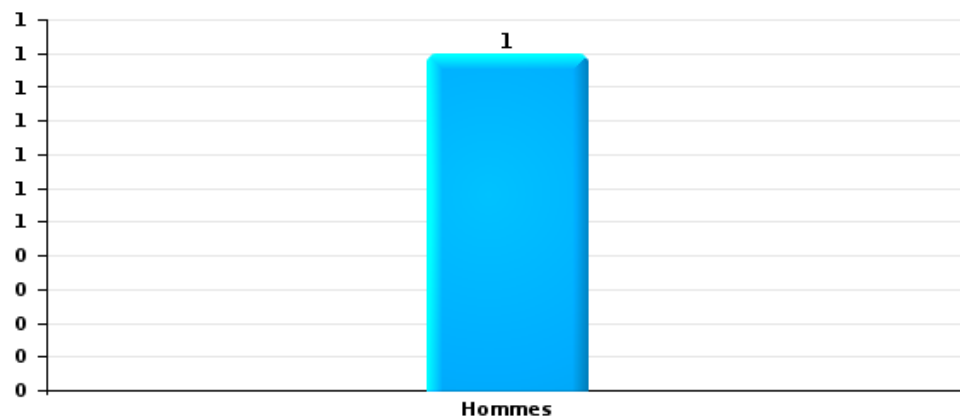
Nombre de suspects-fait selon le sexe





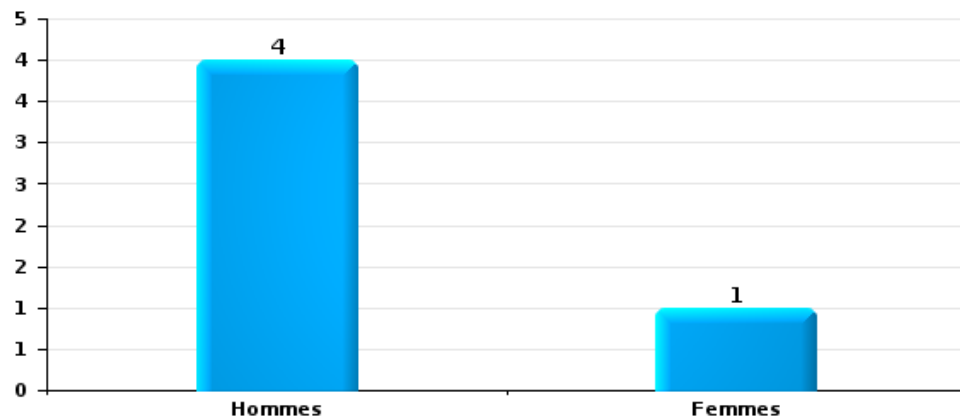
Dégradation de la propriété

Nombre de suspects-fait selon le sexe



Infr. contre l'intégrité physique

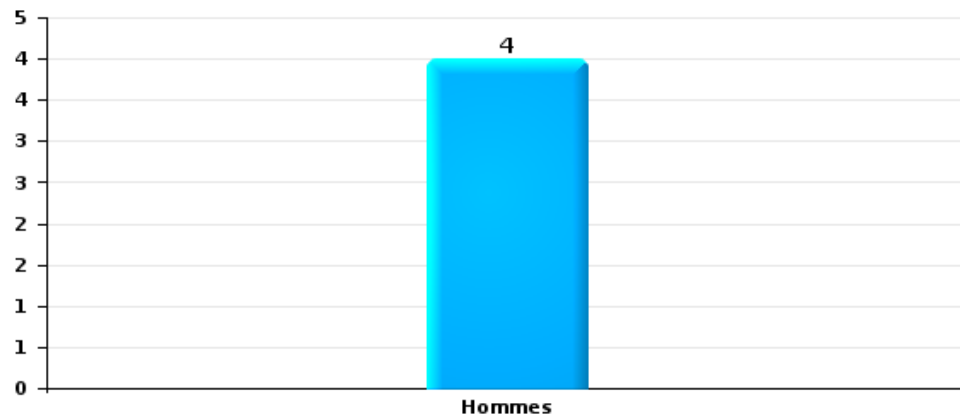
Nombre de suspects-fait selon le sexe





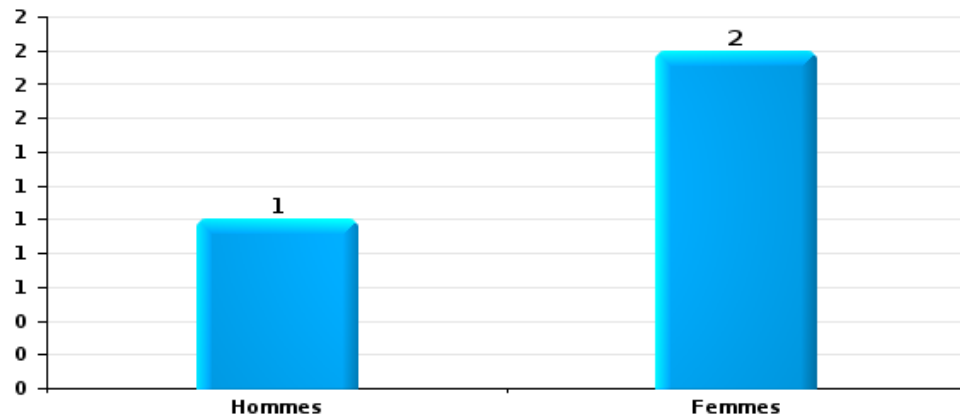
Drogues

Nombre de suspects-fait selon le sexe



Fraude

Nombre de suspects-fait selon le sexe





## 2.2. Nombre de suspects-fait selon le sexe des suspects identifiés (TOP 5 des figures criminelles)

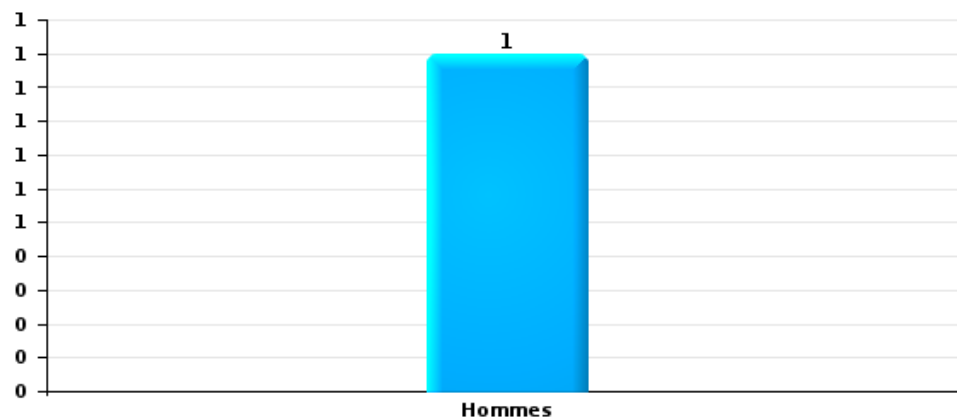
Lorsqu'un même suspect a commis plusieurs faits durant la période considérée, il est aussi comptabilisé plusieurs fois (voir également la note méthodologique)

### Glabbeek

2023

### Dégradation de voiture

Nombre de suspects-fait selon le sexe





### 2.3. Nombre de suspects-fait selon l'âge des suspects identifiés (TOP 5 des catégories principales)

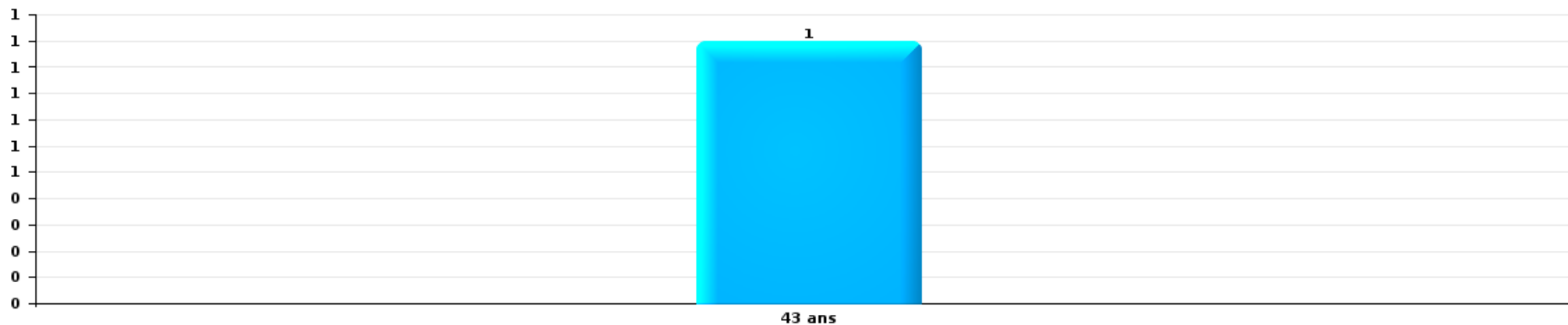
1) Lorsqu'un même suspect a commis plusieurs faits durant la période considérée, il est aussi comptabilisé plusieurs fois, qu'il ait le même âge ou non – 2) Les suspects au-dessous de 14 ans et à partir de 90 ans ne sont pas repris dans le tableau (voir également la note méthodologique)

#### Glabbeek

#### 2023

#### Vol et extorsion

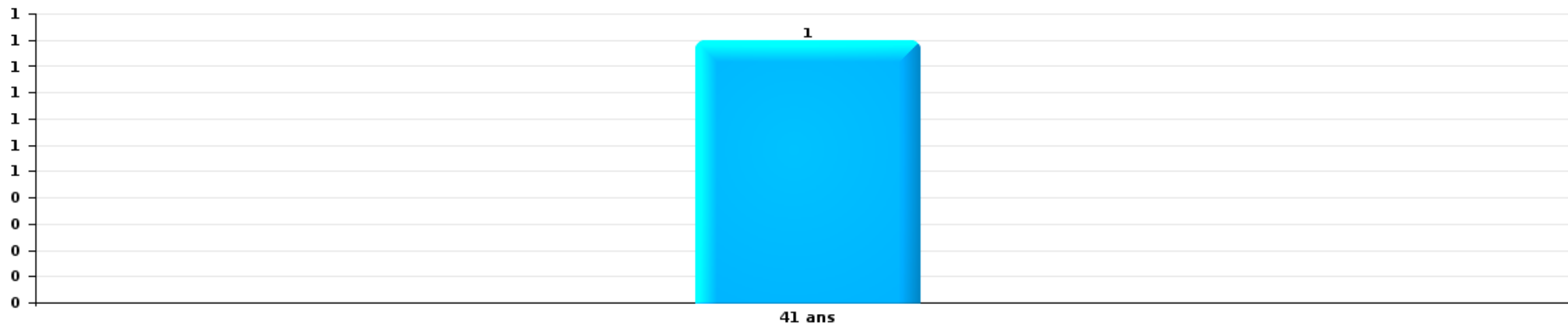
Nombre de suspects-fait par âge (chronologique)





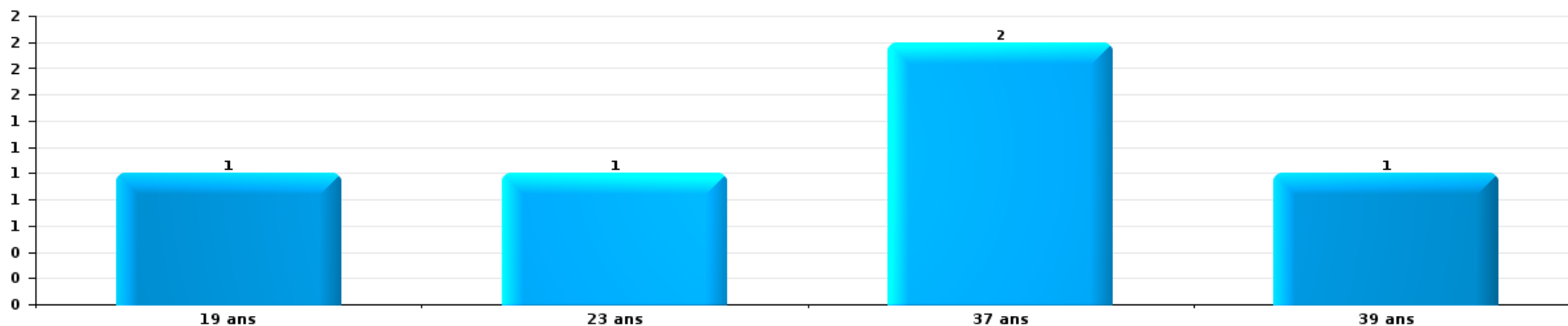
Dégradation de la propriété

Nombre de suspects-fait par âge (chronologique)



Infr. contre l'intégrité physique

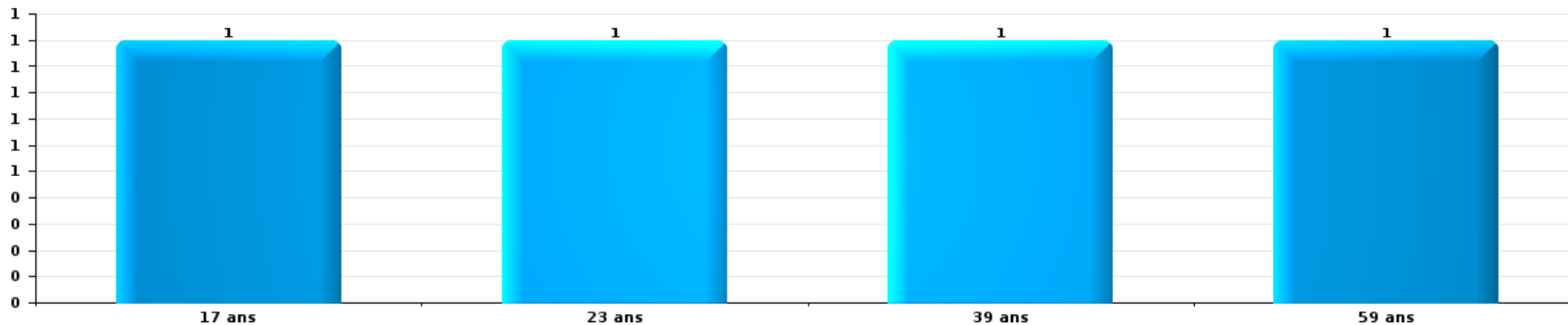
Nombre de suspects-fait par âge (chronologique)





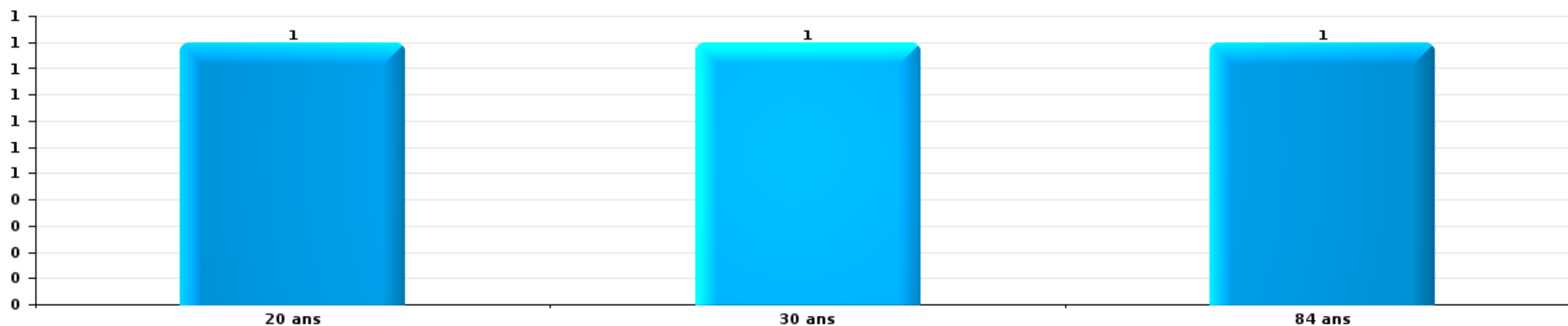
Drogues

Nombre de suspects-fait par âge (chronologique)



Fraude

Nombre de suspects-fait par âge (chronologique)





## 2.4. Nombre de suspects-fait selon l'âge des suspects identifiés (TOP 5 des figures criminelles)

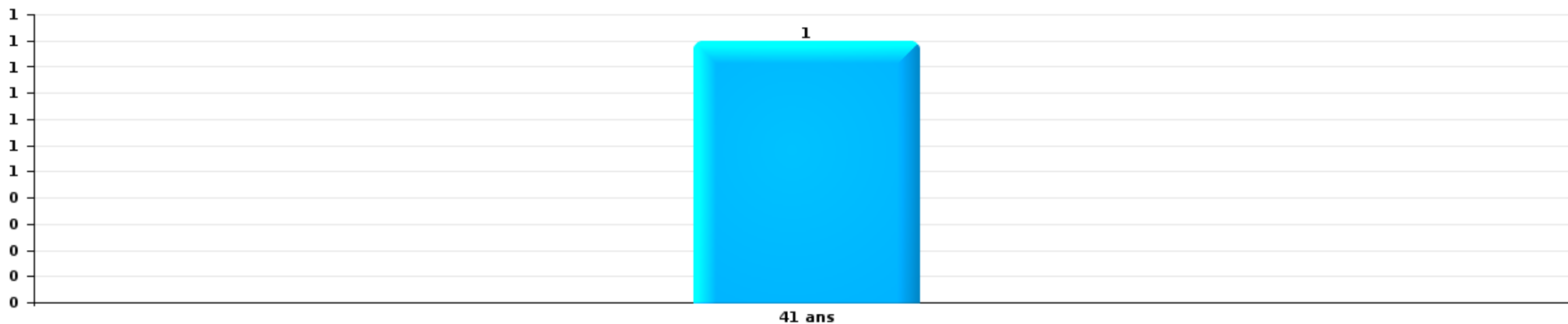
1) Lorsqu'un même suspect a commis plusieurs faits durant la période considérée, il est aussi comptabilisé plusieurs fois, qu'il ait le même âge ou non – 2) Les suspects au-dessous de 14 ans et à partir de 90 ans ne sont pas repris dans le tableau (voir également la note méthodologique)

### Glabbeek

2023

### Dégradation de voiture

Nombre de suspects-fait par âge (chronologique)





# ***STATISTIQUES POLICIERES DE CRIMINALITE***

---

***LIEU DE PERPETRATION: COMMUNE***

**Glabbeek**

***ANNEXE I: DETAIL PAR CATEGORIE DE DELIT  
CODE PENAL***

Infraction Code pénal

Infr. contre l'intégrité physique

			2000	2013	2014	2015	2016	2017	2018	2019	2020	2021	2022	2023
Coups et/ou blessures vol. en sphère familiale	Entre partenaires ou ex-partenaires	Acc.		2	6	8	2	6	8	4	5	6	4	4
	Lors d'un différend familial en général	Acc.	1											
	Par les parents envers un mineur	Acc.								2	1	1		
	Envers les parents	Acc.									4	1	3	
	Envers d'autres ascendants directs ou collatéraux	Acc.			2					1		2	1	
	<b>Sous-total</b>		<b>1</b>	<b>2</b>	<b>6</b>	<b>10</b>	<b>2</b>	<b>6</b>	<b>8</b>	<b>7</b>	<b>10</b>	<b>10</b>	<b>8</b>	<b>4</b>
Coups et/ou blessures vol. hors sphère familiale	Bagarres (=coups réciproques)	Acc.	1						1	2	1	1	1	2
	Coups envers fonctionnaire de police	Acc.											1	
	Envers un mineur par une pers. ayant autorité	Acc.									1			
	Envers un mineur qualité de l'auteur inconnue	Acc.		1										
	Coups envers personnel transport public	Acc.											1	
	Coups envers profession médicale	Tent.								1				
	Non spécifié	Acc.	2	4	10	5	1	2	4	5	9	3	5	9
	<b>Sous-total</b>		<b>3</b>	<b>5</b>	<b>10</b>	<b>5</b>	<b>1</b>	<b>2</b>	<b>5</b>	<b>8</b>	<b>12</b>	<b>4</b>	<b>8</b>	<b>11</b>
Autres infr. volontaires, c/ l'intégrité phys.	Abandon d'enfant dans le besoin	Acc.										1		
	Entrave méchante à la circulation	Acc.			1									
	Voies de faits et violences légères	Acc.		1		1		1						
	<b>Sous-total</b>		<b>1</b>	<b>1</b>	<b>1</b>	<b>1</b>	<b>1</b>	<b>1</b>	<b>1</b>	<b>1</b>	<b>1</b>	<b>1</b>	<b>1</b>	<b>1</b>
Infr. involontaires contre l'intégrité physique	Coups et/ou blessures involontaires	Acc.	1							1	1			
	Morsure de chien	Acc.										1		
	<b>Sous-total</b>		<b>1</b>	<b>1</b>	<b>1</b>	<b>1</b>	<b>1</b>	<b>1</b>	<b>1</b>	<b>1</b>	<b>1</b>	<b>1</b>	<b>1</b>	<b>1</b>
	<b>Total</b>		<b>5</b>	<b>8</b>	<b>16</b>	<b>16</b>	<b>4</b>	<b>8</b>	<b>14</b>	<b>16</b>	<b>23</b>	<b>16</b>	<b>16</b>	<b>15</b>

**Infr. contre la liberté individuelle**

		2000	2013	2014	2015	2016	2017	2018	2019	2020	2021	2022	2023
<b>Enlèvement de mineur ou personne vulnérable</b>	<b>Enlèvement parental</b>	<b>Tent.</b>						1					
		<b>Sous-total</b>						1					
<b>Détention par un particulier</b>		<b>Acc.</b>		1	1								
		<b>Sous-total</b>		1	1								
		<b>Total</b>		1	1			1					

## Infr. contre les mœurs

			2000	2013	2014	2015	2016	2017	2018	2019	2020	2021	2022	2023
Viol n'ayant pas causé la mort	Victime < 10a	Acc.						1						
	Victime 14a - 16a	Acc.									1			
	Victime 16a - 18a	Acc.						1		1				
	Victime majeure	Acc.								1	1			
		Sous-total						2		2	2			
Viol n'ayant pas causé la mort (nvCPS)	Victime < 16a	Acc.												1
	Victime 16a - 18a	Acc.												1
	Victime majeure	Acc.										1		
		Sous-total										1		2
Attentat à la pudeur avec violence / menace	Victime < 16a	Acc.				1					2			
	Victime majeure	Acc.							1	1				
		Sous-total				1			1	1	2			
Attentat à la pudeur sans violence / menace	Victime < 16a	Acc.		1			1		2	1				
	Victime 16a - 18a	Acc.			1									
	Victime âge inconnu	Acc.										1		
		Sous-total		1	1	1	1	2	1			1		
Atteinte intégrité sexuelle sans mort (nvCPS)	Victime majeure	Acc.												1
		Sous-total												1
Pornographie infantile	Détention	Acc.				1					1			
	Distribution	Acc.								1	1	1		
		Sous-total				1				1	2	1		
Outrage public aux bonnes mœurs	Actions (exhibitionnisme, etc.)	Acc.		1										
	Ecrits, images, objets	Acc.									1			
		Sous-total		1							1			
Grooming (contact par ICT avec mineur < 16 ans)		Acc.				1								
		Sous-total				1								
		Total		2	1	4	2	3	5	7	3			3

**Infr. contre autres valeurs morales et sentiments**

			2000	2013	2014	2015	2016	2017	2018	2019	2020	2021	2022	2023	
Harcèlement	Harcèlement par téléphone (OLD)	Acc.	1												
		Acc.		3	3	9	6	1	3	9	3	1	3	4	
	Sous-total	1	3	3	9	6	1	3	9	3	1	3	4		
Violation de sépulture		Acc.									5				
		Sous-total									5				
Atteinte à l'honneur	Calomnie et diffamation	Acc.			2	2	1	2	2	1		2		3	
	Déclaration calomnieuse	Acc.								1					
	Imputation calomnieuse	Acc.				1									
	Injures (Délit)	Acc.		2	2	2									
	Non spécifié	Acc.				1									
		Sous-total		2	4	6	1	2	2	2		2		3	
Vie privée	Violation de domicile par un particulier	Acc.		1		1				1					
		Sous-total		1		1				1					
Tapage nocturne		Acc.										1			
		Sous-total										1			
Total			1	6	7	16	7	3	5	12	8	4	3	7	

## Vol et extorsion

			2000	2013	2014	2015	2016	2017	2018	2019	2020	2021	2022	2023
Vol avec circ. aggr.	Avec violence	Acc.	1			1	1				1			
		Tent.			1		1			1	1			
	Sans violence	Acc.	18	18	17	37	16	11	10	5	3	2	5	4
		Tent.	13	11	6	10	6	5	4	6	2		9	5
	<b>Sous-total</b>		<b>32</b>	<b>29</b>	<b>23</b>	<b>49</b>	<b>23</b>	<b>17</b>	<b>14</b>	<b>12</b>	<b>7</b>	<b>2</b>	<b>14</b>	<b>9</b>
Vol sans circ. aggr.	Avec violence	Acc.							1					
	Sans violence, Vol à la tire	Acc.	1			3	1			1		1		1
	Sans violence, Vol domestique	Acc.			1	2			1	2	1		1	
	Sans violence	Acc.	17	13	17	13	14	13	17	9	12	3	11	12
		Tent.	1	2			1	2					2	1
	<b>Sous-total</b>		<b>19</b>	<b>15</b>	<b>17</b>	<b>17</b>	<b>18</b>	<b>15</b>	<b>19</b>	<b>12</b>	<b>13</b>	<b>6</b>	<b>13</b>	<b>15</b>
Vol non spécifié	Acc.	5												
	Tent.	1												
	<b>Sous-total</b>	<b>6</b>												
Extorsion	Acc.			1	1				2		1	1		3
	Tent.			1					1		2			
	<b>Sous-total</b>			<b>2</b>	<b>1</b>				<b>3</b>		<b>3</b>	<b>1</b>		<b>3</b>
	<b>Total</b>		<b>57</b>	<b>44</b>	<b>42</b>	<b>67</b>	<b>41</b>	<b>32</b>	<b>36</b>	<b>24</b>	<b>23</b>	<b>9</b>	<b>27</b>	<b>27</b>

## Fraude

		2000	2013	2014	2015	2016	2017	2018	2019	2020	2021	2022	2023
Blanchiment d'argent	Acc.									3			
	Sous-total									3			
Recel	Recel qualifié	Acc.								1			
	Sous-total									1			
Grivèlerie	Carburant / lubrifiant	Acc.			1	2	1	1					
	Sous-total	1			1	2	1	1					
Détournement et destruction frauduleuse	Cel frauduleux	Acc.	2			1			1			1	
	D'argent, de papiers, etc.	Acc.	1										
	De biens mobiliers des époux	Acc.						1					
	Non spécifié	Acc.							1				
Sous-total	2	3			1		1	2			1		
Escoquerie	Fraude par internet	Acc.	6	4	5	5	2	5	8	14	17	13	12
		Tent.			3	2	3	1	1			1	1
	Escoquerie sans internet	Acc.	1	3	4	1			3			1	2
		Tent.		1	1	1	1	2	1	2	1		
Non spécifié	Acc.	2											
Sous-total	2	7	8	13	9	6	8	13	16	18	15	15	
Abus de confiance et infr. apparentées	Abus de confiance	Acc.	2	1	1	1		2	2	3	2	3	1
	Abus des faiblesses	Acc.				1							
	Sous-total		2	1	1	2		2	2	3	2	3	1
Abus de biens sociaux	Par des A.S.B.L.	Acc.	1										
	Sous-total		1										
Chèques sans provision		Acc.											
	Sous-total	1											
		Total	6	13	9	15	14	7	12	17	23	20	19

## Dégradation de la propriété

				2000	2013	2014	2015	2016	2017	2018	2019	2020	2021	2022	2023
Incendie volontaire	Dans un autre lieu (de jour)	Acc.				1								1	1
		Sous-total				1								1	1
Incendie involontaire		Acc.	4		1			2				2			
		Sous-total	4		1			2				2			
Destruction, dénaturation, dégradation	Avec circ. aggr.	Acc.					1								
	Destruction de biens agricoles	Acc.				1				1					
		Sous-total					2			1					
Vandalisme	Sur véhicules	Acc.	4		5	4	6	2	7	2	4	4	2	4	5
	Sur autres biens mobiliers	Acc.	10		1	1	4	3	2	3		1			1
		Tent.	1												
	Graffitis	Acc.							6					1	
	Autres détériorations sur biens immobiliers	Acc.	6		4	4	7	5	9	4	1	2	2	5	6
	Dégradation de clôture	Acc.	1		2	1		2			1	1			
		Sous-total	22		12	10	17	12	24	9	6	8	4	10	12
		Total	26		13	11	19	14	24	10	6	10	4	11	13



**Infr. contre la Sécurité de l'Etat**

			2000	2013	2014	2015	2016	2017	2018	2019	2020	2021	2022	2023
Sûreté extérieure de l'Etat	Acc.			1										
	Sous-total			1										
	Total			1										

## Infr. contre la sécurité publique

			2000	2013	2014	2015	2016	2017	2018	2019	2020	2021	2022	2023
Organisation criminelle	Acc.							1						
	Sous-total							1						
Menaces	Verbales	Acc.	7	4	4		1		2	3	1	2	1	1
	Ecrites	Acc.					1	1			1	3	2	1
	Par gestes, emblèmes	Acc.	1		1		2				1	1		1
	Alerte à la bombe	Acc.												1
	Sous-total		8	4	5	1	1	3	3	3	3	6	3	4
	Total		8	4	5	1	1	4	3	3	3	6	3	4

**Infr. contre l'autorité publique**

		2000	2013	2014	2015	2016	2017	2018	2019	2020	2021	2022	2023
<b>Violence c/ personnes investies autorité publique</b>	<b>Acc.</b>								1				
	<b>Sous-total</b>								1				
<b>Rébellion</b>	<b>Rébellion non armée</b>	<b>Acc.</b>		1		1	1		2	1		2	
	<b>Sous-total</b>			1		1	1		2	1		2	
<b>Outrages</b>	<b>Acc.</b>		1	2		2					1		1
	<b>Sous-total</b>		1	2		2					1		1
	<b>Total</b>		1	3		3	1		3	1	1	2	1

## Infr. contre la foi publique

			2000	2013	2014	2015	2016	2017	2018	2019	2020	2021	2022	2023
Faux en écritures	Faux en écritures	Acc.	2	1	3	1	2	1	1	3	2	1		1
	Usage de faux en écrit. et écrit. falsifiées	Acc.									1	1		
		Sous-total	2	1	3	1	2	1	1	3	3	2		1
Usurpation	De fonctions	Acc.					1							1
	De titres	Acc.					1							1
	De nom	Acc.	1		3	2		2		1		1		3
		Sous-total	1			3	4		2		1		1	5
Contrefaçon / falsification	Falsification	Acc.								1				
		Sous-total								1				
Fausses monnaies	Emission	Acc.	1											
		Sous-total	1											
		Total	4	1	3	4	6	1	3	4	4	2	1	6



**Glabbeek**

**Infraction Code pénal**

**Infr. contre la famille**

	2000	2013	2014	2015	2016	2017	2018	2019	2020	2021	2022	2023
<b>Abandon de famille</b> <b>Acc.</b>								1		1		
<b>Sous-total</b>								1		1		
<b>Refus du droit aux relations personnelles</b> <b>Acc.</b>	8		7	2	12		4	14	11	1	1	2
<b>Sous-total</b>	8		7	2	12		4	14	11	1	1	2
<b>Non-acquittement pension alimentaire</b> <b>Acc.</b>	1											
<b>Sous-total</b>	1											
<b>Total</b>	9		7	2	12		4	15	11	2	1	2

**Criminalité informatique**

	2000	2013	2014	2015	2016	2017	2018	2019	2020	2021	2022	2023
<b>Hacking</b> <b>Acc.</b>					2		2	3	6	6	9	4
<b>Sous-total</b>					2		2	3	6	6	9	4
<b>Faux en informatique</b> <b>Acc.</b>							1	1		2	1	
<b>Sous-total</b>							1	1		2	1	
<b>Fraude informatique</b> <b>Acc.</b>		1		4	1	3	7	5	16	12	12	9
<b>Tent.</b>		1				1			1			
<b>Sous-total</b>		2		4	1	4	7	5	17	12	12	9
<b>Sabotage</b> <b>Acc.</b>							1	1				
<b>Sous-total</b>							1	1				
<b>Total</b>		2		4	3	4	11	10	23	20	22	13

**Traite des êtres humains**

	2000	2013	2014	2015	2016	2017	2018	2019	2020	2021	2022	2023
<b>Exploitation économique</b> <b>Acc.</b>							1					
<b>Sous-total</b>							1					
<b>Total</b>							1					



**Autres infractions Code pénal**

		2000	2013	2014	2015	2016	2017	2018	2019	2020	2021	2022	2023
<b>Tent.</b>			1										
<b>Sous-total</b>			1										
<b>Total</b>			1										

**Contravention Code pénal**

		2000	2013	2014	2015	2016	2017	2018	2019	2020	2021	2022	2023
<b>Injures (Contravention) Acc.</b>		1											
<b>Sous-total</b>		1											
<b>Autres contraventions CP Acc.</b>		1											
<b>Sous-total</b>		1											
<b>Total</b>		2											

# ***STATISTIQUES POLICIERES DE CRIMINALITE***

---

***LIEU DE PERPETRATION: COMMUNE***

**Glabbeek**

***ANNEXE II: DETAIL PAR CATEGORIE DE DELIT  
LOIS SPECIALES***



Glabbeek

Infraction Lois spéciales

Drogues

			2000	2013	2014	2015	2016	2017	2018	2019	2020	2021	2022	2023	
Détention		Acc.	4	7	7	3	5	2	14	26	8		4	4	
		Tent.				1									
		Sous-total	4	7	7	3	6	2	14	26	8			4	4
Usage	Usage individuel	Acc.	1												
		Sous-total	1												
Importation et exportation		Acc.		1			1				1				
		Tent.				1									
		Sous-total		1		2					1				
Fabrication		Acc.		1			1	2							
		Sous-total		1		1	2								
Commerce		Acc.		2	1	2	1	1		1	2			1	
		Sous-total		2	1	2	1	1		1	2			1	
Autres		Acc.						1							
		Sous-total					1								
<b>Total</b>			<b>5</b>	<b>11</b>	<b>8</b>	<b>5</b>	<b>10</b>	<b>6</b>	<b>14</b>	<b>27</b>	<b>11</b>		<b>5</b>	<b>4</b>	

Législation sur les étrangers

			2000	2013	2014	2015	2016	2017	2018	2019	2020	2021	2022	2023
Transmigration illégale	Accès au territoire	Acc.								1				
	Séjour	Acc.	1		2			1				1		1
	Éloignement	Acc.		1										
	Inscription au registre des étrangers	Acc.									1			
<b>Sous-total</b>			<b>1</b>	<b>1</b>	<b>2</b>			<b>1</b>		<b>1</b>	<b>1</b>	<b>1</b>		<b>1</b>
<b>Total</b>			<b>1</b>	<b>1</b>	<b>2</b>			<b>1</b>		<b>1</b>	<b>1</b>	<b>1</b>		<b>1</b>





**Environnement**

			2000	2013	2014	2015	2016	2017	2018	2019	2020	2021	2022	2023
Déchets	Déchets par professionnel	Acc.						1						
	Déchets par particulier	Acc.		2	3	2	4	2		1		4	1	2
	Déchets par personne indéterminée	Acc.	5											
	<b>Sous-total</b>		<b>5</b>	<b>2</b>	<b>3</b>	<b>2</b>	<b>4</b>	<b>3</b>		<b>1</b>		<b>4</b>	<b>1</b>	<b>2</b>
Autres que déchets	Urbanisme	Acc.	1		2							1		
	Pollution de l'eau	Acc.				1								
	Pollution de l'air	Acc.		1										
	Autres nuisances en matière d'environnement	Acc.	8	1										
<b>Sous-total</b>		<b>9</b>	<b>2</b>	<b>2</b>		<b>1</b>						<b>1</b>		
Biodiversité / Faune et flore	Bien-être animal	Acc.	1	2	3		2		4	1	2		1	1
	<b>Sous-total</b>		<b>1</b>	<b>2</b>	<b>3</b>		<b>2</b>		<b>4</b>	<b>1</b>	<b>2</b>		<b>1</b>	<b>1</b>
<b>Total</b>			<b>15</b>	<b>6</b>	<b>8</b>	<b>2</b>	<b>7</b>	<b>3</b>	<b>4</b>	<b>2</b>	<b>2</b>	<b>5</b>	<b>2</b>	<b>3</b>

**Armes et explosifs**

			2000	2013	2014	2015	2016	2017	2018	2019	2020	2021	2022	2023
Détenion illégale	Arme à feu	Acc.			4	2	1	3	8	2	3	1	3	1
	Arme blanche ou non à feu	Acc.						1		1				
	Munition	Acc.								2	6	3	2	
	Non spécifié	Acc.	1											
<b>Sous-total</b>		<b>1</b>		<b>4</b>	<b>2</b>	<b>1</b>	<b>4</b>	<b>4</b>	<b>8</b>	<b>5</b>	<b>9</b>	<b>4</b>	<b>5</b>	<b>1</b>
Port / transport illégal	Arme à feu	Acc.						1						
	Arme blanche ou non à feu	Acc.						1		1	1			
	Non spécifié	Acc.	1											
<b>Sous-total</b>		<b>1</b>					<b>2</b>		<b>1</b>	<b>1</b>				
Commerce illégal	Arme à feu	Acc.							1					
	<b>Sous-total</b>								<b>1</b>					
Autre	Mesures de sécurité	Acc.											1	
	Défaut signalement vol ou perte	Acc.								1				
	<b>Sous-total</b>									<b>1</b>			<b>1</b>	
<b>Total</b>			<b>2</b>		<b>4</b>	<b>2</b>	<b>1</b>	<b>6</b>	<b>9</b>	<b>7</b>	<b>10</b>	<b>4</b>	<b>6</b>	<b>1</b>



Protection de la personne

			2000	2013	2014	2015	2016	2017	2018	2019	2020	2021	2022	2023
Discrimination	Racisme et xénophobie	Acc.	1											
		Sous-total	1											
Protection de la vie privée		Acc.	1											
		Sous-total	1											
Caméras de surveillance		Acc.			1	2								
		Sous-total			1	2								
		Total	2		1	2								



**Glabbeek**

**Infraction Lois spéciales**

**Protection de la jeunesse**

		2000	2013	2014	2015	2016	2017	2018	2019	2020	2021	2022	2023
Législation sur la protection de la jeunesse	Acc.	1		4	4	3	4	3	7	11	8	5	5
	Sous-total:	1		4	4	3	4	3	7	11	8	5	5
	Total:	1		4	4	3	4	3	7	11	8	5	5

**Code pénal social**

		2000	2013	2014	2015	2016	2017	2018	2019	2020	2021	2022	2023
Fraude sociale aux cotisations (travail au noir)	Acc.										1		
	Sous-total:										1		
Sécurité sociale	Acc.									1			
	Sous-total:									1			
Infr. contre foi publique en droit pénal social	Acc.										1		
	Sous-total:										1		
Escroquerie en droit pénal social	Acc.									1			
	Sous-total:									1			
	Total:									2	2		

**Ivresse et alcool**

		2000	2013	2014	2015	2016	2017	2018	2019	2020	2021	2022	2023
Ivresse publique	Acc.				2	1		3	3	1		4	2
	Sous-total:				2	1		3	3	1		4	2
	Total:				2	1		3	3	1		4	2

**Registre de population**

		2000	2013	2014	2015	2016	2017	2018	2019	2020	2021	2022	2023
	Acc.	2	3	4	1	1	2		1	3			1
	Sous-total:	2	3	4	1	1	2		1	3			1
	Total:	2	3	4	1	1	2		1	3			1



Carte d'identité

		2000	2013	2014	2015	2016	2017	2018	2019	2020	2021	2022	2023
<b>Pas en possession</b>	Acc.			1									
	Sous-total:			1									
<b>Refus de présentation</b>	Acc.			1									
	Sous-total:			1									
<b>Autres</b>	Acc.	1											
	Sous-total:	1											
	Total:	1		2									

Santé publique

		2000	2013	2014	2015	2016	2017	2018	2019	2020	2021	2022	2023
<b>Refus ou négligence respect mesures</b>	Acc.									9	9		
	Sous-total:									9	9		
<b>Autres</b>	Acc.									1			
	Sous-total:									1			
	Total:									10	9		

Travail

		2000	2013	2014	2015	2016	2017	2018	2019	2020	2021	2022	2023
<b>Infractions mesure interdiction professionnelle</b>	Acc.											1	
	Sous-total:											1	
	Total:											1	

Protection des revenus publics

		2000	2013	2014	2015	2016	2017	2018	2019	2020	2021	2022	2023
<b>Fraude fiscale - impôts sur le revenu</b>	Acc.						1						
	Sous-total:						1						
<b>Non spécifié</b>	Acc.						1		1				
	Sous-total:						1		1				
	Total:						2		1				



Législation économique

		2000	2013	2014	2015	2016	2017	2018	2019	2020	2021	2022	2023
<b>Sociétés</b>	Acc.		1	1									
	Sous-total:		1	1									
<b>Contrefaçon de droits de propriété intellectuelle</b>	Acc.												1
	Sous-total:												1
<b>Autres</b>	Acc.				2								
	Sous-total:				2								
	Total:		1	1	2								1

Autres lois spéciales

		2000	2013	2014	2015	2016	2017	2018	2019	2020	2021	2022	2023
<b>Dégradation involontaire câbles télécommunication</b>	Acc.			4	1			2			2	6	1
	Sous-total:			4	1			2			2	6	1
<b>Autres</b>	Acc.							1					
	Sous-total:							1					
	Total:			4	1			3			2	6	1

# ***STATISTIQUES POLICIERES DE CRIMINALITE***

---

***LIEU DE PERPETRATION: COMMUNE***

**Glabbeek**

***ANNEXE III: DETAIL  
FIGURES CRIMINELLES / PHENOMENES***



**Glabbeek**

**FC Vol moyen de transport**

		2000	2013	2014	2015	2016	2017	2018	2019	2020	2021	2022	2023
Vol de voiture	Acc.	4	1		1								
	Tent.				1							1	
	<b>Total</b>	<b>4</b>	<b>1</b>		<b>2</b>							<b>1</b>	
Carjacking	Tent.				1								
	<b>Total</b>				<b>1</b>								
Vol dans les garages	Acc.	3			1								
	<b>Total</b>	<b>3</b>			<b>1</b>								
Vol de vélo	Acc.	2	1	4	1	1	3	2	1	3	1	1	1
	<b>Total</b>	<b>2</b>	<b>1</b>	<b>4</b>	<b>1</b>	<b>1</b>	<b>3</b>	<b>2</b>	<b>1</b>	<b>3</b>	<b>1</b>	<b>1</b>	<b>1</b>

**FC Cambriolage**

		2000	2013	2014	2015	2016	2017	2018	2019	2020	2021	2022	2023
Cambriolage dans habitation	Acc.	15	7	9	33	15	5	5	3	2	1	2	3
	Tent.	12	3	4	8	4	5	2	6	1		8	4
	<b>Total</b>	<b>27</b>	<b>10</b>	<b>13</b>	<b>41</b>	<b>19</b>	<b>10</b>	<b>7</b>	<b>9</b>	<b>3</b>	<b>1</b>	<b>10</b>	<b>7</b>
Cambriolage ds entreprise ou commerce	Acc.	3	1	2	1		2		1				
	Tent.	2	3	1	1								
	<b>Total</b>	<b>5</b>	<b>4</b>	<b>3</b>	<b>2</b>		<b>2</b>		<b>1</b>				
Cambriolage ds service public ou bâtiment administ	Acc.	1	1	2	1			1		1		1	
	Tent.		1					1					1
	<b>Total</b>	<b>1</b>	<b>2</b>	<b>2</b>	<b>1</b>			<b>2</b>		<b>1</b>		<b>1</b>	<b>1</b>
Cambriolage dans bâtiment (total)	Acc.	19	9	13	35	15	7	6	4	3	1	3	3
	Tent.	14	7	5	9	4	5	3	6	1		8	5
	<b>Total</b>	<b>33</b>	<b>16</b>	<b>18</b>	<b>44</b>	<b>19</b>	<b>12</b>	<b>9</b>	<b>10</b>	<b>4</b>	<b>1</b>	<b>11</b>	<b>8</b>

**FC Vol autre**

		2000	2013	2014	2015	2016	2017	2018	2019	2020	2021	2022	2023
Vol à main armée	Acc.	1			1								



**FC Vol autre**

		2000	2013	2014	2015	2016	2017	2018	2019	2020	2021	2022	2023
<b>Tent.</b>					1								
<b>Total</b>		<b>1</b>			<b>2</b>								
<b>Vol avec violence sans arme</b>				1	1	1		2		2	1		3
<b>Acc.</b>				1	1	1		2		2	1		3
<b>Tent.</b>				1			1	1	1	3			
<b>Total</b>				<b>2</b>	<b>1</b>	<b>1</b>	<b>1</b>	<b>3</b>	<b>1</b>	<b>5</b>	<b>1</b>		<b>3</b>
<b>Vol dans ou sur un véhicule</b>		1	1	2	1	3	1	2	2	1	1		1
<b>Acc.</b>		1	1	2	1	3	1	2	2	1	1		1
<b>Tent.</b>			1			2						2	1
<b>Total</b>		<b>1</b>	<b>2</b>	<b>2</b>	<b>1</b>	<b>5</b>	<b>1</b>	<b>2</b>	<b>2</b>	<b>1</b>	<b>1</b>	<b>2</b>	<b>2</b>
<b>Vol d'armes et explosifs</b>		3	1	1	1			1					
<b>Acc.</b>		3	1	1	1			1					
<b>Total</b>		<b>3</b>	<b>1</b>	<b>1</b>	<b>1</b>			<b>1</b>					
<b>Vol à l'arraché</b>		2						1					1
<b>Acc.</b>		2						1					1
<b>Total</b>		<b>2</b>						<b>1</b>					<b>1</b>
<b>Vol à la tire</b>		1			3	1			1		1		1
<b>Acc.</b>		1			3	1			1		1		1
<b>Total</b>		<b>1</b>			<b>3</b>	<b>1</b>			<b>1</b>		<b>1</b>		<b>1</b>
<b>Vol à l'étalage</b>							1		1				1
<b>Acc.</b>							1		1				1
<b>Tent.</b>							1						
<b>Total</b>							<b>2</b>		<b>1</b>				<b>1</b>
<b>Vol par ruse</b>						1		1					1
<b>Acc.</b>						1		1					1
<b>Tent.</b>						1			1				
<b>Total</b>						<b>2</b>		<b>1</b>	<b>1</b>				<b>1</b>
<b>Vol de métaux</b>			5	1	1								
<b>Acc.</b>			5	1	1								
<b>Total</b>			<b>5</b>	<b>1</b>	<b>1</b>								
<b>Vol sur les chantiers</b>		1		1						1			1
<b>Acc.</b>		1		1						1			1
<b>Total</b>		<b>1</b>		<b>1</b>						<b>1</b>			<b>1</b>
<b>Home-invasion</b>					1								
<b>Acc.</b>					1								
<b>Total</b>					<b>1</b>								





**FC Vol autre**

		2000	2013	2014	2015	2016	2017	2018	2019	2020	2021	2022	2023
<b>Vol d'animaux</b>	Acc.			1		1				1			
	Total			1		1				1			

**Criminalité ICT**

		2000	2013	2014	2015	2016	2017	2018	2019	2020	2021	2022	2023
<b>Fraude de cartes de paiements</b>	Acc.				4			1	1		1		
	Total				4			1	1		1		

<b>Phishing</b>	Acc.							1	1	5	4	4	3
	Total							1	1	5	4	4	3

**FC Autre**

		2000	2013	2014	2015	2016	2017	2018	2019	2020	2021	2022	2023
<b>Violence contre les métiers d'intérêt général</b>	Acc.								2			2	
	Tent.									1			
	Total								2	1		2	

<b>Graffiti</b>	Acc.						6					1	
	Total						6					1	

<b>Dégradation de voiture</b>	Acc.		4	3	6	3	6	2	4	4	2	4	4
	Total		4	3	6	3	6	2	4	4	2	4	4

<b>Rixe au couteau</b>	Acc.				2								
	Total				2								



**PH Violence intrafamiliale (VIF)**

		2000	2013	2014	2015	2016	2017	2018	2019	2020	2021	2022	2023
<b>VIF: physique, dans le couple</b>	Acc.		2	6	8	2	6	8	4	6	6	5	4
	Total		2	6	8	2	6	8	4	6	6	5	4
<b>VIF: physique, envers des descendants</b>	Acc.								2	2	1		
	Tent.							1					
	Total							1	2	2	1		
<b>VIF: physique, envers d'autres membres</b>	Acc.	1			4				2	6	3	3	
	Total	1			4				2	6	3	3	
<b>VIF: sexuelle, envers des descendants</b>	Acc.				1	1	1						
	Total				1	1	1						
<b>VIF: psychique, dans le couple</b>	Acc.	8	1	7	4	13		4	14	11	1	1	4
	Total	8	1	7	4	13		4	14	11	1	1	4
<b>VIF: psychique, envers des descendants</b>	Acc.				1	1	1						
	Total				1	1	1						
<b>VIF: psychique, envers d'autres membres</b>	Acc.				1								
	Total				1								
<b>VIF: économique, dans le couple</b>	Acc.						1		1				
	Total						1		1				
<b>VIF: économique, envers des descendants</b>	Acc.				1								
	Total				1								
<b>VIF: économique, envers d'autres membres</b>	Acc.	1							1		1		
	Total	1							1		1		



**PH Drogues**

		2000	2013	2014	2015	2016	2017	2018	2019	2020	2021	2022	2023
<b>Vente de cocaïne</b>	Acc.											1	
	Total											1	
<b>Import-export de drogues synthétiques</b>	Tent.				1								
	Total				1								
<b>Vente de drogues synthétiques</b>	Acc.		1		1				1				
	Total		1		1				1				
<b>Production de cannabis (culture)</b>	Acc.		1				1						
	Total		1				1						

**PH Trafic d'armes**

		2000	2013	2014	2015	2016	2017	2018	2019	2020	2021	2022	2023
<b>Commerce et production d'arme à feu et mun.</b>	Acc.							1					
	Total							1					

**PH Traite des êtres humains**

		2000	2013	2014	2015	2016	2017	2018	2019	2020	2021	2022	2023
<b>TEH - exploitation économique</b>	Acc.							1					
	Total							1					



**PH Violence dans l'espace public**

		2000	2013	2014	2015	2016	2017	2018	2019	2020	2021	2022	2023
<b>Violence physique (transport public)</b>	Acc.											1	1
	Total											1	1
<b>Violence physique (voie publique)</b>	Acc.	1	1	4		1	1	1	3	4		2	2
	Tent.									1			
	Total	1	1	4		1	1	1	3	5		2	2
<b>Violence physique (endroit accessible au public)</b>	Acc.	1	3	3	2	1	2	2	4	6	1	2	5
	Total	1	3	3	2	1	2	2	4	6	1	2	5
<b>Violence sexuelle (transport public)</b>	Acc.								1				
	Total								1				
<b>Violence sexuelle (voie publique)</b>	Acc.		1					1	1				
	Total		1					1	1				
<b>Violence sexuelle (endroit accessible au public)</b>	Acc.						1	1					1
	Total						1	1					1
<b>Violence psychique (voie publique)</b>	Acc.	2	2	5	2	4		1	1		1	1	2
	Total	2	2	5	2	4		1	1		1	1	2
<b>Violence psychique (autre endroit public)</b>	Acc.					1							
	Total					1							
<b>Violence psychique (endroit accessible au public)</b>	Acc.	2				1	2	2	1		2		1
	Total	2				1	2	2	1		2		1
<b>Vol à main armée (voie publique)</b>	Acc.	1											
	Total	1											
<b>Vol à main armée (endroit accessible au public)</b>	Tent.				1								
	Total				1								
<b>Vol avec violence sans arme (voie publique)</b>	Acc.							1					
	Total							1					



**PH Autre**

		2000	2013	2014	2015	2016	2017	2018	2019	2020	2021	2022	2023
<b>Cyberharcèlement</b>	<b>Acc.</b>	1	3		1	3			3	3	3	3	1
	<b>Total</b>	<b>1</b>	<b>3</b>		<b>1</b>	<b>3</b>			<b>3</b>	<b>3</b>	<b>3</b>	<b>3</b>	<b>1</b>
<b>Fraude à l'identité</b>	<b>Acc.</b>	2		1	3	4		3	2	5	6	7	6
	<b>Tent.</b>				2				1			1	
	<b>Total</b>	<b>2</b>		<b>1</b>	<b>5</b>	<b>4</b>		<b>3</b>	<b>3</b>	<b>5</b>	<b>6</b>	<b>8</b>	<b>6</b>

# ***STATISTIQUES POLICIERES DE CRIMINALITE***

---

***LIEU DE PERPETRATION: COMMUNE***

**Glabbeek**

***ANNEXE IV: FAITS ENREGISTRES  
NON CRIMINELS***



**Glabbeek**

**Faits non criminels**

**Maladies / Décès / Disparition**

	2000	2013	2014	2015	2016	2017	2018	2019	2020	2021	2022	2023
Suicide		2	1	3	2	2	1		4	1		1
Personne malade		1		3	1	2	1	4	3	3	2	2
Décès suspect					2	2	2		1	2	2	1
Décès naturel				1		1	1	1				1
Disparition (personne disparue)					1		2		1	1		
Accident (sauf roulage)						1	3	1		2		
Cadavre non identifié					1							
Sécurité des travailleurs (accident du travail)												1
<b>Total</b>		<b>3</b>	<b>1</b>	<b>7</b>	<b>7</b>	<b>8</b>	<b>10</b>	<b>6</b>	<b>9</b>	<b>9</b>	<b>4</b>	<b>6</b>

**Appels**

	2000	2013	2014	2015	2016	2017	2018	2019	2020	2021	2022	2023
Appels	2											
<b>Total</b>	<b>2</b>											

**Problèmes sociaux**

	2000	2013	2014	2015	2016	2017	2018	2019	2020	2021	2022	2023
Différends familiaux	7	1	2	1	2	1	5	1	1			1
Différend (pas de coups)	3				1							
Affaire civile	2						1					
Protection de la jeunesse					1		1					
Autres	3		2					4	2		2	
<b>Total</b>	<b>15</b>	<b>1</b>	<b>4</b>	<b>1</b>	<b>4</b>	<b>1</b>	<b>7</b>	<b>5</b>	<b>3</b>		<b>2</b>	<b>1</b>



**Catastrophes**

	2000	2013	2014	2015	2016	2017	2018	2019	2020	2021	2022	2023
<b>Autres</b>								1				
<b>Total</b>								1				

**Ordre public**

	2000	2013	2014	2015	2016	2017	2018	2019	2020	2021	2022	2023
<b>Troubles</b>		1	1									1
<b>Total</b>		1	1									1

**Agissements suspects**

	2000	2013	2014	2015	2016	2017	2018	2019	2020	2021	2022	2023
	3	2	2	1	2	1	1	1				
<b>Total</b>	3	2	2	1	2	1	1	1				

**Objets trouvés**

	2000	2013	2014	2015	2016	2017	2018	2019	2020	2021	2022	2023
				1								
<b>Total</b>				1								

**Objets perdus**

	2000	2013	2014	2015	2016	2017	2018	2019	2020	2021	2022	2023
	5	81	94	83	83	91	90	95	48	56	57	70
<b>Total</b>	5	81	94	83	83	91	90	95	48	56	57	70





**Autres non-infractions**

	2000	2013	2014	2015	2016	2017	2018	2019	2020	2021	2022	2023
Non-respect des conditions												1
Procès-verbal d'information	2	8	1	1					2			1
Notification		5	3		4	3	2	1	4	3	1	
Dégradation involontaire câbles (non-télécom)		3	1	3		1	1	1	1			2
Demande signalement surveillance électronique											3	1
Fonction de contrôle armes									2	1	4	3
<b>Total</b>	<b>2</b>	<b>16</b>	<b>5</b>	<b>4</b>	<b>4</b>	<b>4</b>	<b>3</b>	<b>2</b>	<b>9</b>	<b>4</b>	<b>8</b>	<b>8</b>