

# ***STATISTIQUES POLICIERES DE CRIMINALITE***

---

*LIEU DE PERPETRATION: COMMUNE*

**Geetbets**

**2000 - 2023**

*Police fédérale - DGRIDRIIBIPOL*

# ***STATISTIQUES POLICIERES DE CRIMINALITE***

---

*LIEU DE PERPETRATION: COMMUNE*

**Geetbets**

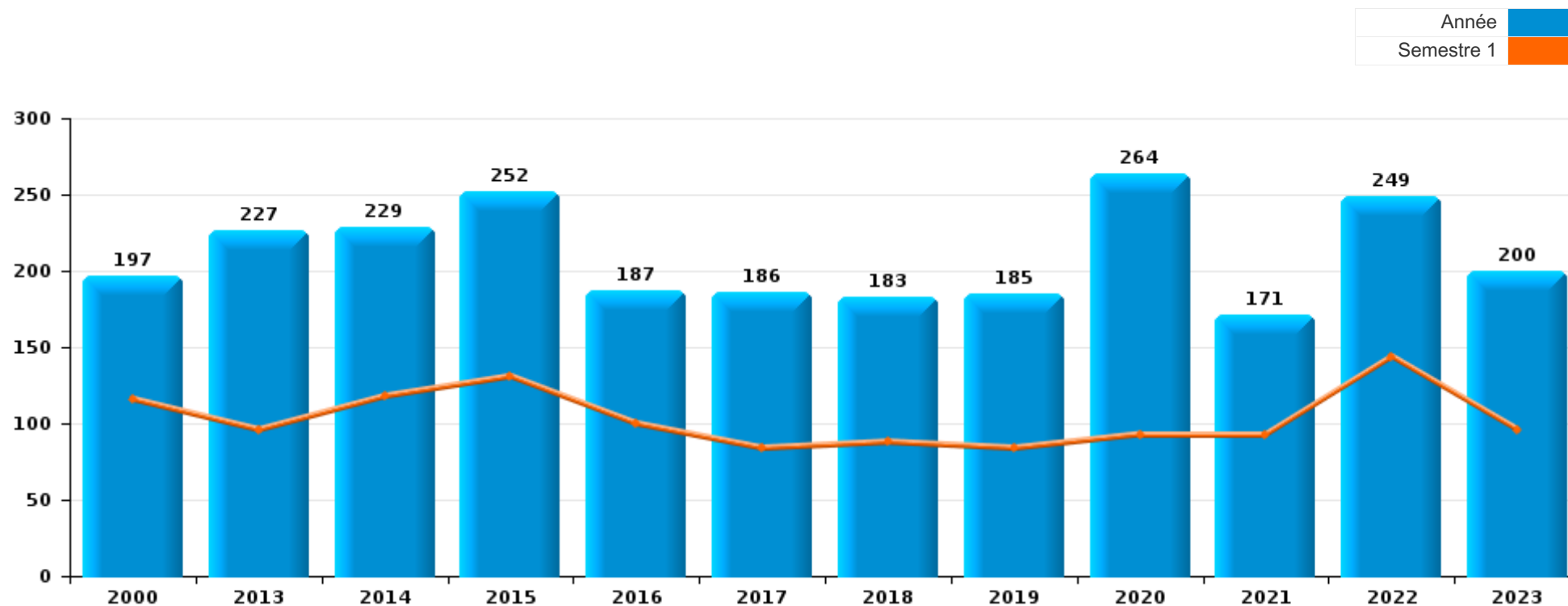
***PARTIE I : INFRACTIONS JUDICIAIRES***

## CRIMINALITE ENREGISTREE COMMISE AU NIVEAU DE LA COMMUNE



### Geetbets

	2000	2013	2014	2015	2016	2017	2018	2019	2020	2021	2022	2023
Nombre total des délits	197	227	229	252	187	186	183	185	264	171	249	200





Geetbets

	2000	2013	2014	2015	2016	2017	2018	2019	2020	2021	2022	2023
Vol et extorsion	41	64	49	76	58	49	37	37	20	18	45	27
Dégradation de la propriété	25	26	20	25	18	24	28	17	23	14	20	28
Fraude	7	18	17	20	15	11	15	28	24	20	26	33
Infr. contre l'intégrité physique	15	12	19	17	21	13	19	20	17	19	33	24
Infr. contre autres valeurs morales et sentiments	4	21	18	13	9	15	19	16	11	11	19	20
Environnement	27	15	18	19	9	12	8	7	11	12	17	8
Infr. contre la sécurité publique	11	7	7	12	11	17	8	13	8	5	9	11
Criminalité informatique		2	2	4	2	1	4	14	15	23	19	11
Protection de la jeunesse	2	5	4	5	4	7	2	6	8	13	19	11
Santé publique					1				73	7		1
Infr. contre la famille	2	8	22	8	2	3	4	2	16	4	8	2
Armes et explosifs	3	6	7	5	16	10	9	7	9	1	4	2
Drogues	5	12	9	9	7	4	11	4	6	7	3	2
Registre de population	16	10	12	13	3	6	1	2	6	2	2	1
Infr. contre les mœurs	2		10	6	2	3	5	2	4	5	6	3
Infr. contre la foi publique	3	5	6	5		5	7	2	7	2	2	2
Législation sur les étrangers	1	7	1	2			2	2	2	1	1	4
Autres lois spéciales	1		1	5	2		2		1	2	5	2
Législation économique		1	1	1	3	1	1	2	1	1	2	5
Pratiques commerciales	15											
Ivresse et alcool		2		3		1	1	1	1	2	1	1
Protection des revenus publics	7					2		1	1		1	
Protection de la personne	1	1		1	1	2		1			1	1
Code pénal social	2	1	2		2						1	
Infr. contre l'autorité publique				1				1		2	3	1
Contravention Code pénal	6	1										
Hormones et dopage		2			1						1	
Autres infractions Code pénal			2	1								
Infr. contre la liberté individuelle		1									1	
Travail	1		1									
Infr. contre la Sécurité de l'Etat				1								
Traite des êtres humains			1									
<b>Sous-total</b>	<b>197</b>	<b>227</b>	<b>229</b>	<b>252</b>	<b>187</b>	<b>186</b>	<b>183</b>	<b>185</b>	<b>264</b>	<b>171</b>	<b>249</b>	<b>200</b>
<b>Contravention règlement policier local</b>					1			1	6	6	3	3
<b>Sous-total</b>					<b>1</b>			<b>1</b>	<b>6</b>	<b>6</b>	<b>3</b>	<b>3</b>
<b>Total</b>	<b>197</b>	<b>227</b>	<b>229</b>	<b>252</b>	<b>188</b>	<b>186</b>	<b>183</b>	<b>186</b>	<b>270</b>	<b>177</b>	<b>252</b>	<b>203</b>

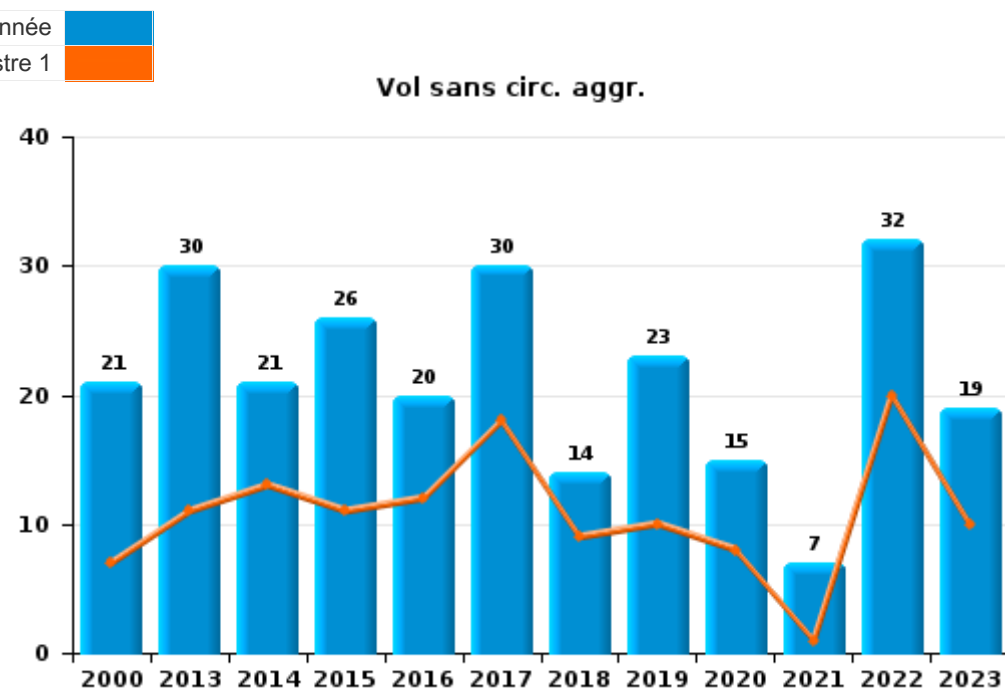
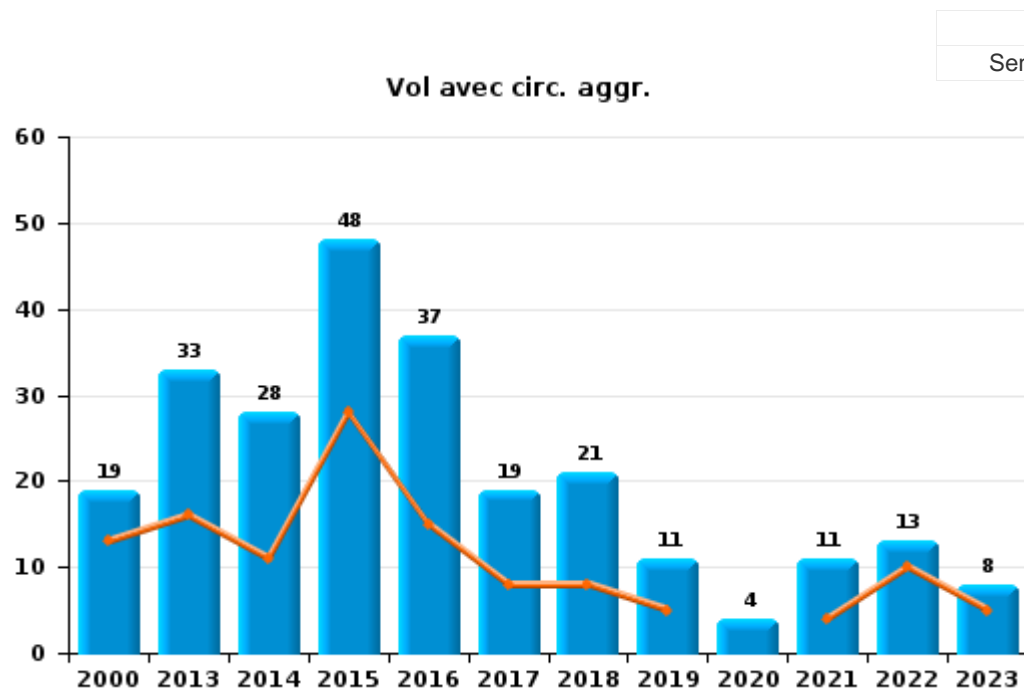
FPF/DGR/DR1/BIPOL - Statistiques policières de criminalité (date de clôture: 19/04/2024)  
 Les données pour les années 2001 jusqu'à 2012 ne sont plus publiées mais restent disponibles sur demande auprès du service BIPOL.



I.1. Catégorie des infractions : Vol et extorsion (top 5 des infractions au niveau national 2023)

Geetbets

	2000	2013	2014	2015	2016	2017	2018	2019	2020	2021	2022	2023
Vol sans circ. aggr.	21	30	21	26	20	30	14	23	15	7	32	19
Vol avec circ. aggr.	19	33	28	48	37	19	21	11	4	11	13	8
Extorsion		1		1	1		2	3	1			
Autres				1								
Vol non spécifié	1											
<b>Total</b>	<b>41</b>	<b>64</b>	<b>49</b>	<b>76</b>	<b>58</b>	<b>49</b>	<b>37</b>	<b>37</b>	<b>20</b>	<b>18</b>	<b>45</b>	<b>27</b>

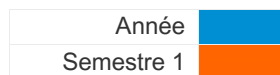




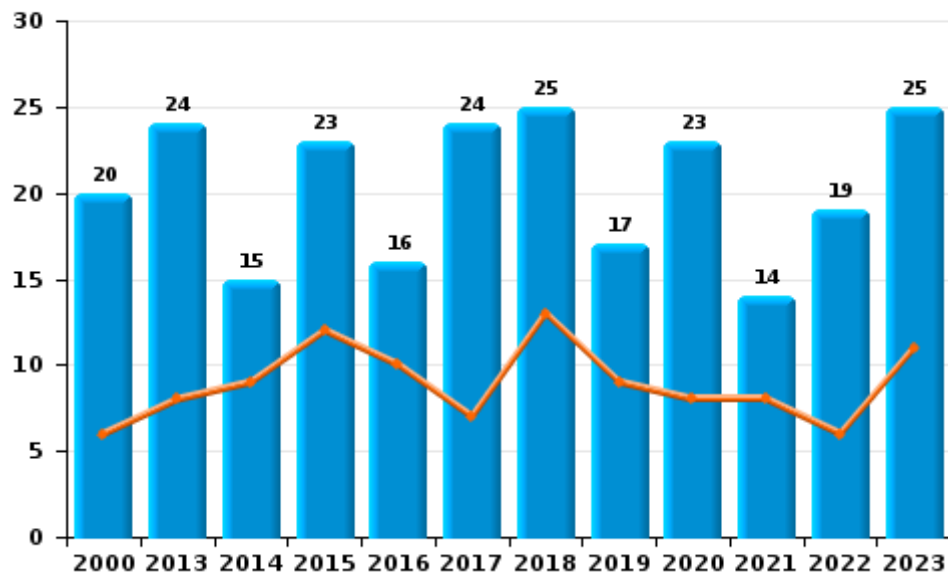
I.2. Catégorie des infractions : Dégradation de la propriété (top 5 des infractions au niveau national 2023)

Geetbets

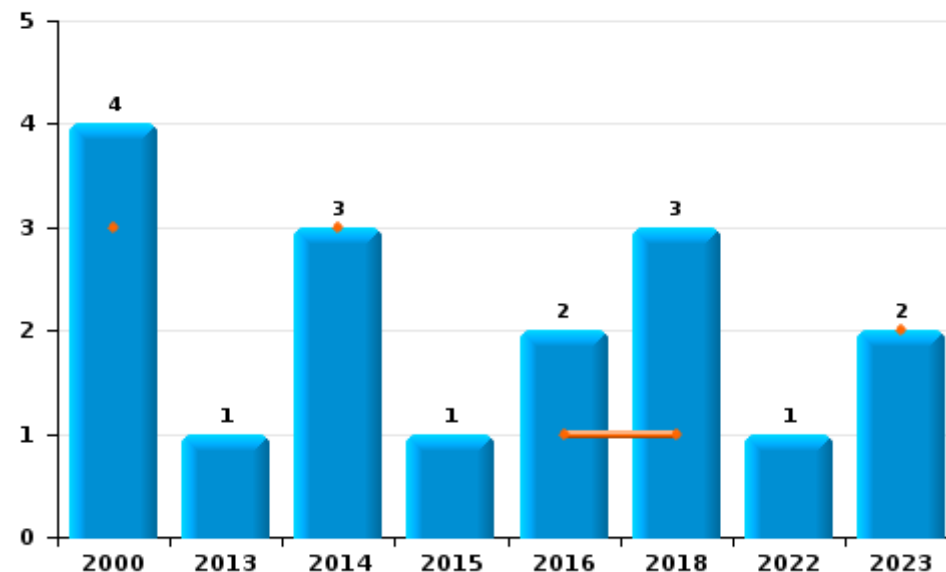
	2000	2013	2014	2015	2016	2017	2018	2019	2020	2021	2022	2023
Vandalisme	20	24	15	23	16	24	25	17	23	14	19	25
Incendie involontaire	4	1	3	1	1		3				1	
Destruction, dénaturation, dégradation	1	1	2									1
Incendie volontaire					1							2
Destruction par explosion volontaire				1								
<b>Total</b>	<b>25</b>	<b>26</b>	<b>20</b>	<b>25</b>	<b>18</b>	<b>24</b>	<b>28</b>	<b>17</b>	<b>23</b>	<b>14</b>	<b>20</b>	<b>28</b>



Vandalisme



Incendie

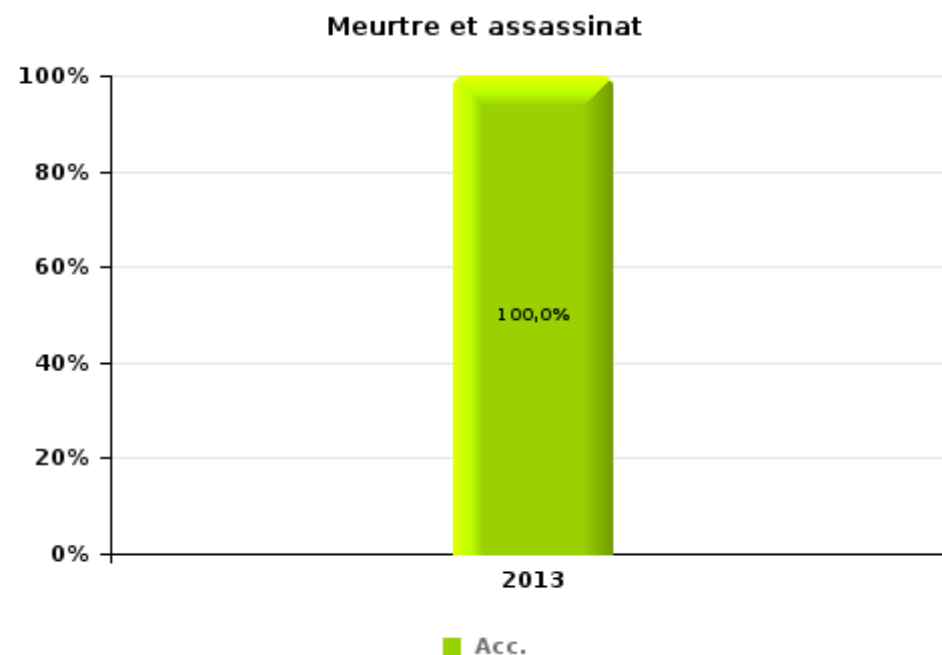
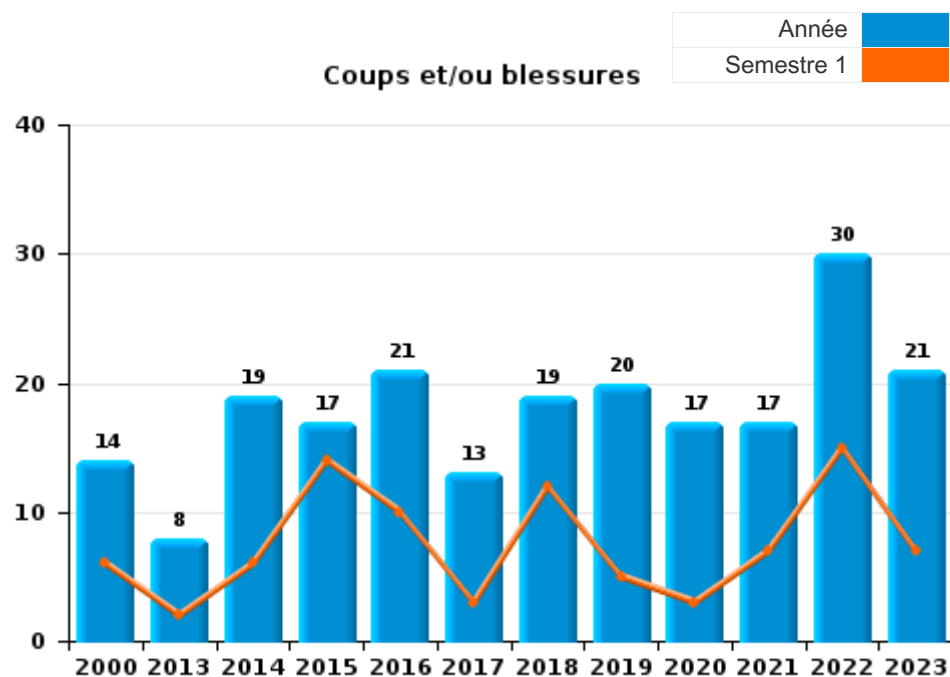




I.3. Catégorie des infractions : Infr. contre l'intégrité physique (top 5 des infractions au niveau national 2023)

Geetbets

	2000	2013	2014	2015	2016	2017	2018	2019	2020	2021	2022	2023
Coups et/ou blessures	14	8	19	17	21	13	19	20	17	17	30	21
Autres	1	3								2	3	3
Meurtre et assassinat		1										
<b>Total</b>	<b>15</b>	<b>12</b>	<b>19</b>	<b>17</b>	<b>21</b>	<b>13</b>	<b>19</b>	<b>20</b>	<b>17</b>	<b>19</b>	<b>33</b>	<b>24</b>





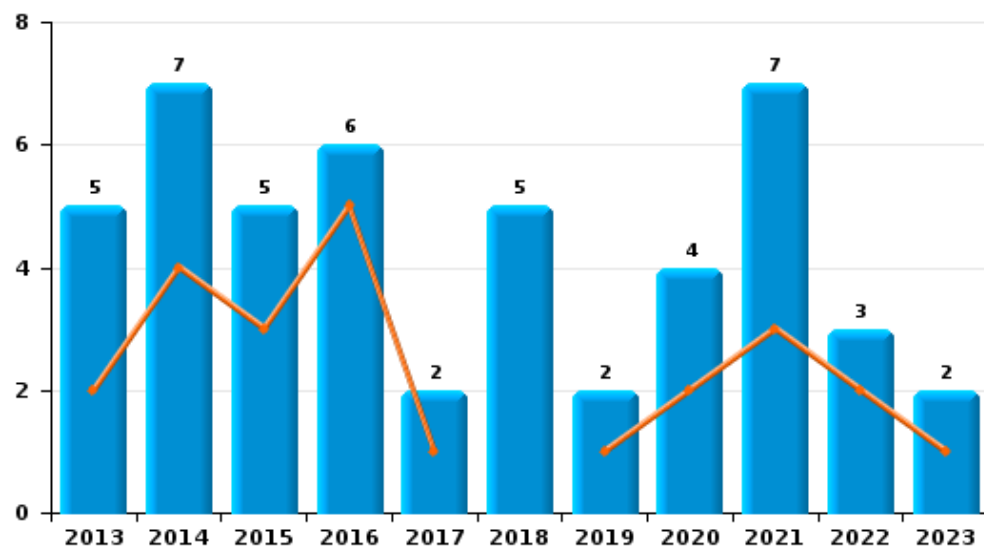
I.4. Catégorie des infractions : Drogues (top 5 des infractions au niveau national 2023)

Geetbets

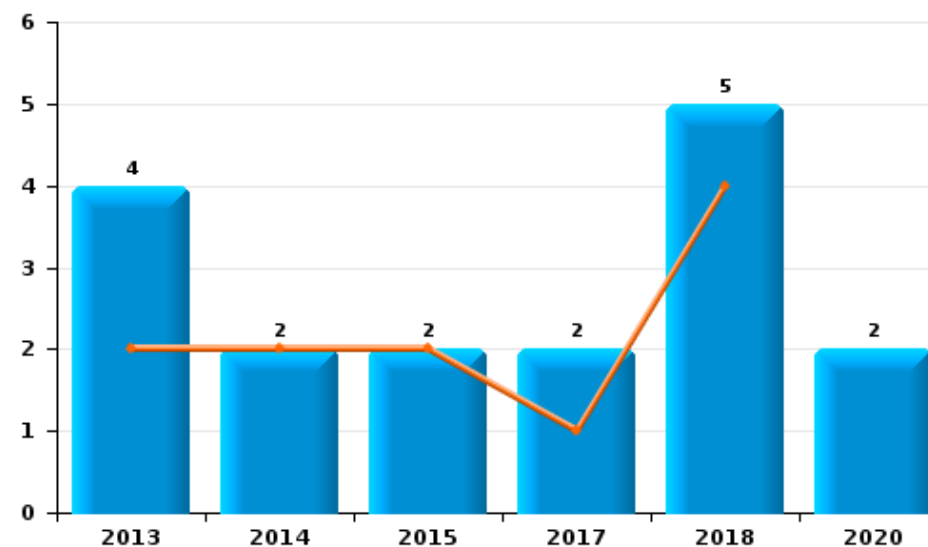
	2000	2013	2014	2015	2016	2017	2018	2019	2020	2021	2022	2023
Détention		5	7	5	6	2	5	2	4	7	3	2
Commerce		4	2	2		2	5		2			
Usage	4	1			1							
Fabrication		1		1			1	2				
Importation et exportation	1	1		1								
<b>Total</b>	<b>5</b>	<b>12</b>	<b>9</b>	<b>9</b>	<b>7</b>	<b>4</b>	<b>11</b>	<b>4</b>	<b>6</b>	<b>7</b>	<b>3</b>	<b>2</b>



Détention



Commerce







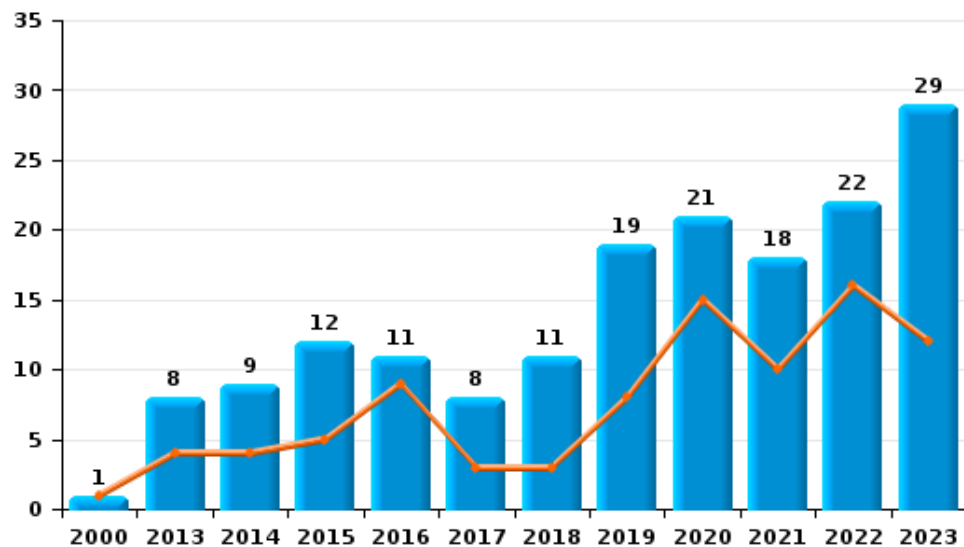
I.5. Catégorie des infractions : Fraude (top 5 des infractions au niveau national 2023)

Geetbets

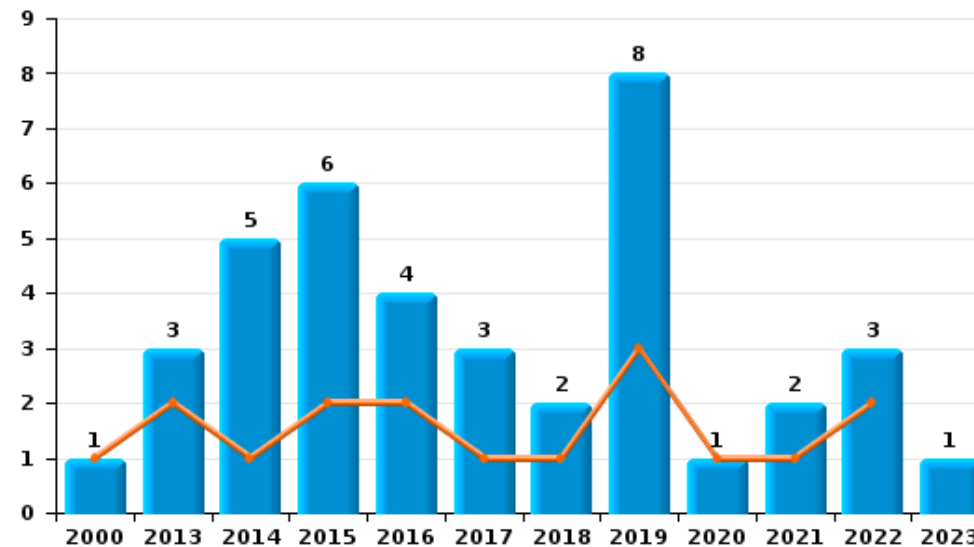
	2000	2013	2014	2015	2016	2017	2018	2019	2020	2021	2022	2023
Escroquerie	1	8	9	12	11	8	11	19	21	18	22	29
Abus de confiance et infr. apparentées	1	3	5	6	4	3	2	8	1	2	3	1
Grivèlerie		4	1	2					2			
Détournement et destruction frauduleuse		2	2				1	1				2
Fraudes: Autres	3						1				1	1
Recel	1	1										
Infr. liées à l'insolvabilité	1											
<b>Total</b>	<b>7</b>	<b>18</b>	<b>17</b>	<b>20</b>	<b>15</b>	<b>11</b>	<b>15</b>	<b>28</b>	<b>24</b>	<b>20</b>	<b>26</b>	<b>33</b>



Escroquerie



Abus de confiance et infr. apparentées



# ***STATISTIQUES POLICIERES DE CRIMINALITE***

---

***LIEU DE PERPETRATION: COMMUNE***

**Geetbets**

***PARTIE II : FIGURES CRIMINELLES / PHENOMENES***



**Geetbets**

**FC Vol moyen de transport**

	2000	2013	2014	2015	2016	2017	2018	2019	2020	2021	2022	2023
Vol de voiture	3	3	1	2	1	1	1				1	1
Vol de moto		2		2							1	1
Vol de vélomoteur								1				
Vol de vélo	3	3	4	1	2			2		2	5	5

**FC Cambriolage**

	2000	2013	2014	2015	2016	2017	2018	2019	2020	2021	2022	2023
Cambriolage dans habitation	12	13	15	38	22	11	9	7	2	4	8	4
Cambriolage ds entreprise ou commerce	3	4	2	4	7	1	4	1	1	2		1
Cambriolage ds service public ou bâtiment administ		1	1			1	2			2		
Cambriolage dans bâtiment (total)	15	18	18	41	29	13	15	8	3	8	8	5

**FC Vol autre**

	2000	2013	2014	2015	2016	2017	2018	2019	2020	2021	2022	2023
Vol à main armée		1	1	1			2				1	
Vol avec violence sans arme	1	2		1	1		1	3	1	1		
Vol dans ou sur un véhicule	3	12	6	4	3	6	1	2	2		1	
Vol d'armes et explosifs	1	1										
Vol à la tire	1	1			1	5		1			2	
Vol à l'étalage	1						1		2		1	1
Vol par ruse									1			
Vol de métaux		2		3	3		2	1			1	
Vol sur les chantiers		4	1	3	7	1	1	1			1	
Home-invasion				1								
Vol d'animaux		1	1			1		1				



Criminalité ICT

	2000	2013	2014	2015	2016	2017	2018	2019	2020	2021	2022	2023
Fraude de cartes de paiements					1			2				
Phishing			2				1	3	4	3	1	

FC Autre

	2000	2013	2014	2015	2016	2017	2018	2019	2020	2021	2022	2023
Violence contre les métiers d'intérêt général								1		1	1	
Graffiti						2	1	4				
Dégradation de voiture	1	15	5	6	9	6	9	3	12	7	8	6

PH Violence intrafamiliale (VIF)

	2000	2013	2014	2015	2016	2017	2018	2019	2020	2021	2022	2023
VIF: physique, dans le couple	2	2	2	4	12	4	8	9	7	8	15	10
VIF: physique, envers des descendants			2				1	2	1		2	2
VIF: physique, envers d'autres membres	4	1	3	3	2	3		1	2	1	3	1
VIF: sexuelle, envers des descendants	2											
VIF: psychique, dans le couple	1	8	24	10	2	3	3		16	4	10	5
VIF: psychique, envers des descendants				1		1						1
VIF: psychique, envers d'autres membres						1	2		2			
VIF: économique, dans le couple			1						2		1	
VIF: économique, envers d'autres membres	1		3		1	2	1	2	1	1		

PH Hormones et dopage

	2000	2013	2014	2015	2016	2017	2018	2019	2020	2021	2022	2023
Dopage humain		3			1						1	



**PH Drogues**

	2000	2013	2014	2015	2016	2017	2018	2019	2020	2021	2022	2023
Vente de cocaïne				1								
Production de drogues synthétiques		1										
Vente de drogues synthétiques		2	1	2		1			1			
Production de cannabis (culture)		1		1			1	1				

**PH Trafic d'armes**

	2000	2013	2014	2015	2016	2017	2018	2019	2020	2021	2022	2023
Commerce et production d'arme à feu et mun.				1	1		1					
Commerce et production d'arme non à feu							1					

**PH Traite des êtres humains**

	2000	2013	2014	2015	2016	2017	2018	2019	2020	2021	2022	2023
TEH - exploitation sexuelle			1		1							

**PH Violence dans l'espace public**

	2000	2013	2014	2015	2016	2017	2018	2019	2020	2021	2022	2023
Violence physique (voie publique)	3	1	7	4	2	2	3	4	3	3	1	4
Violence physique (autre endroit public)				1				1				
Violence physique (endroit accessible au public)	4	2	1	3	2	1	1	1		1	5	2
Violence sexuelle (voie publique)				1								
Violence sexuelle (autre endroit public)							1					
Violence sexuelle (endroit accessible au public)			1								1	
Violence psychique (transport public)	1				1							
Violence psychique (voie publique)		3	2	4	2	4	3	4	2	3	4	6
Violence psychique (autre endroit public)				1	1	1						
Violence psychique (endroit accessible au public)	2	4		1		1	3	1			2	3
Vol à main armée (endroit accessible au public)			1									



PH Autre

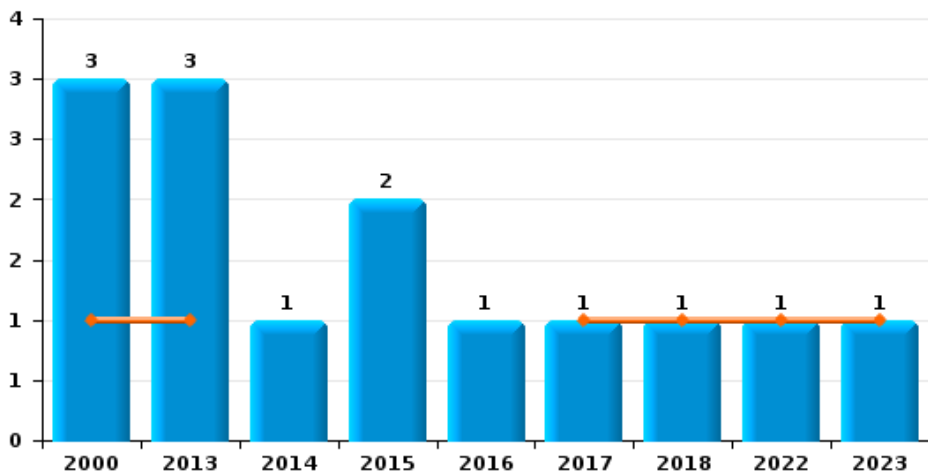
	2000	2013	2014	2015	2016	2017	2018	2019	2020	2021	2022	2023
Terrorisme, extrémisme et radicalisme				1								
Cyberharcèlement		4	8	2	5	6	2	6	7	5	2	1
Fraude à l'identité		2	2	3	2	1	6	2	7	9	6	6



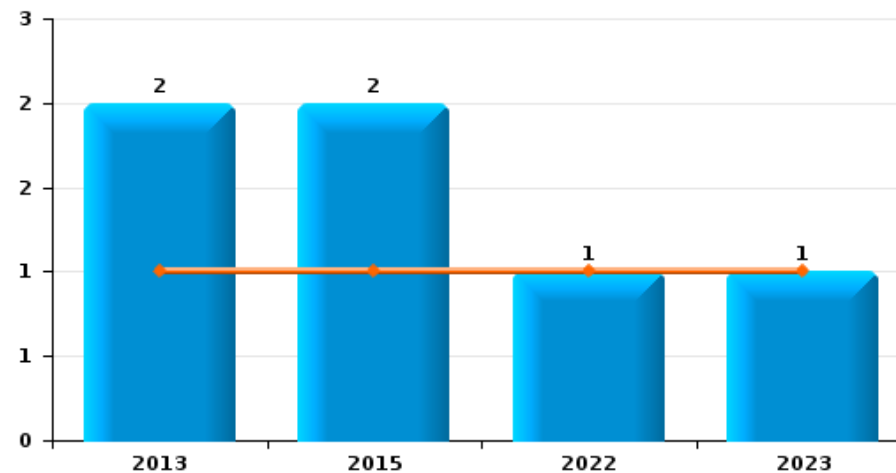
**Geetbets**

Année	<span style="color: blue;">■</span>
Semestre 1	<span style="color: orange;">■</span>

**Vol de voiture**



**Vol de moto**

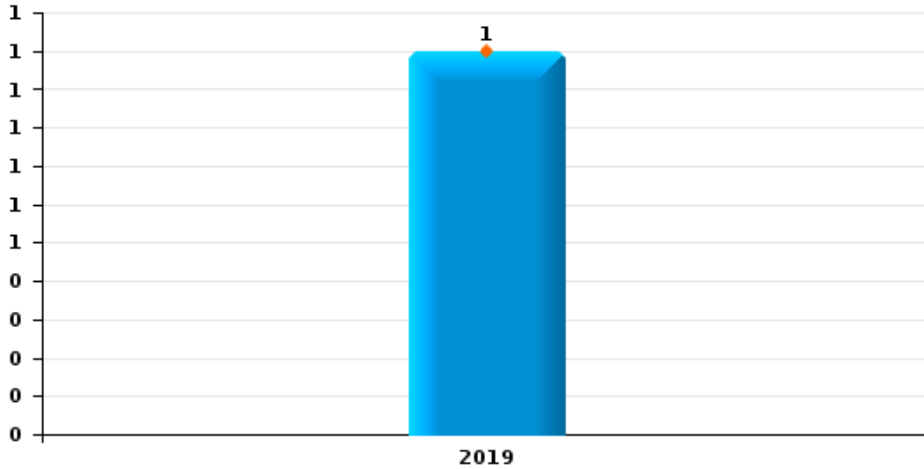




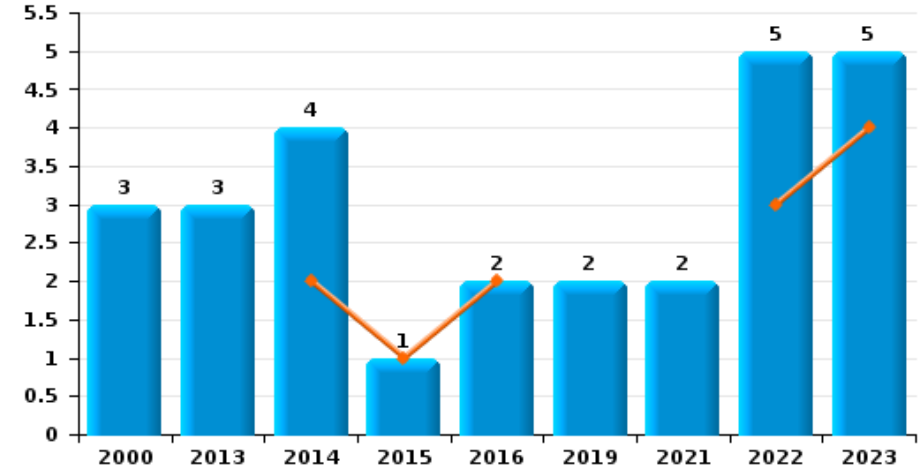
**Geetbets**

Année	<span style="color: blue;">■</span>
Semestre 1	<span style="color: orange;">■</span>

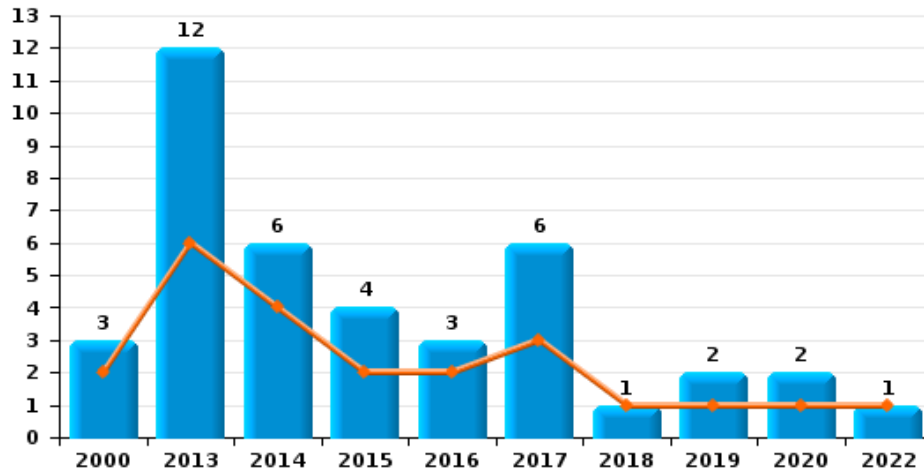
**Vol de vélomoteur**



**Vol de vélo**



**Vol dans ou sur un véhicule**



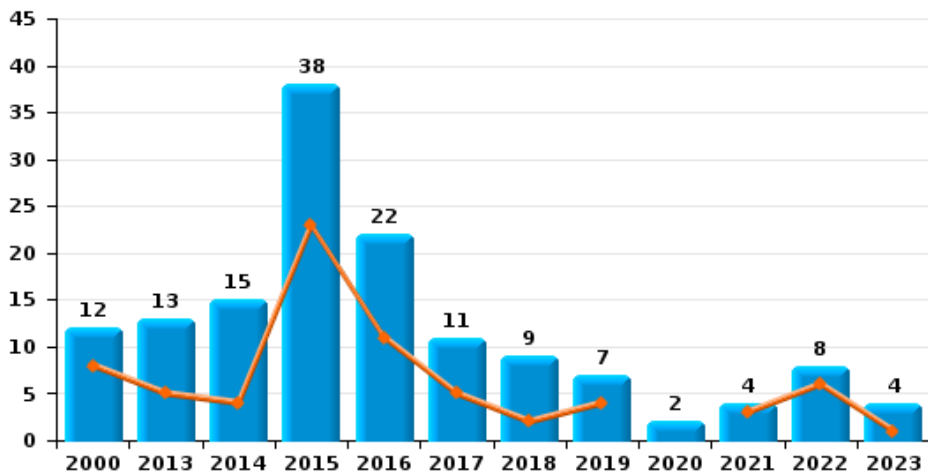




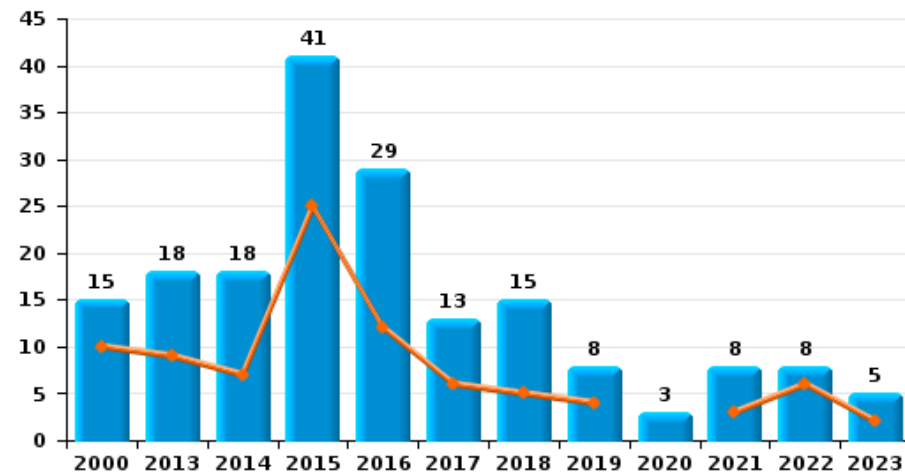
**Geetbets**

Année	<span style="color: blue;">■</span>
Semestre 1	<span style="color: orange;">■</span>

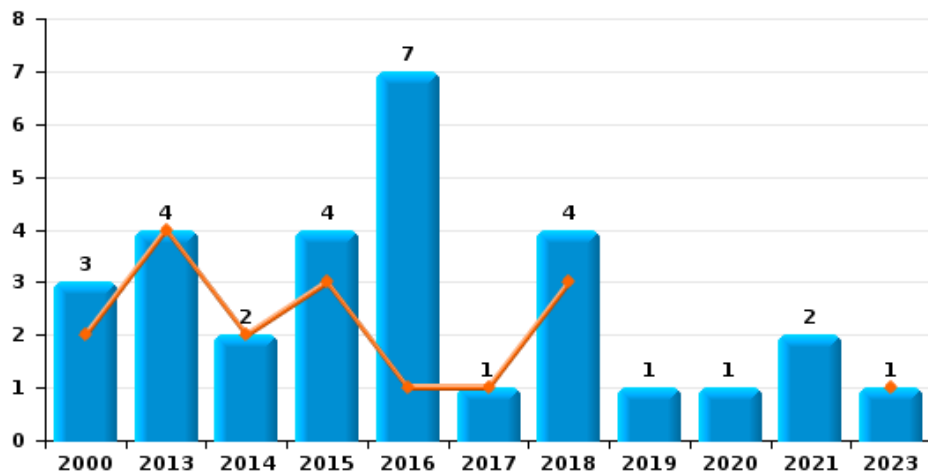
**Cambrilage dans habitation**



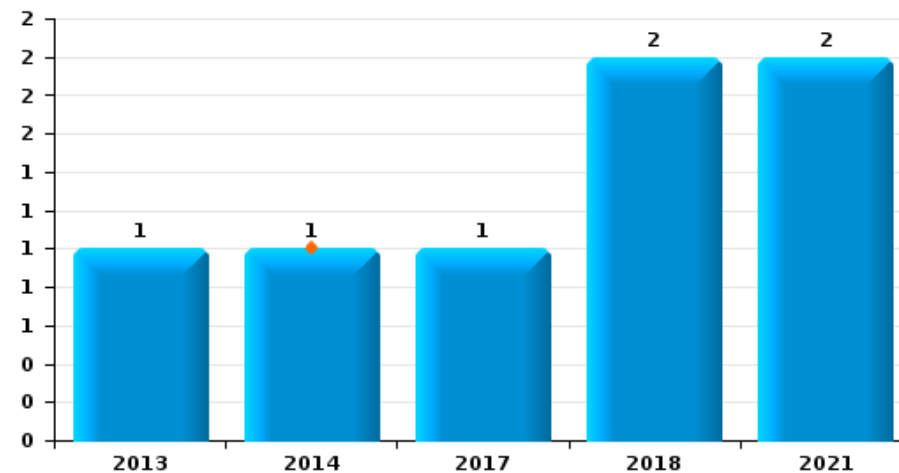
**Cambrilage dans bâtiment (total)**



**Cambrilage ds entreprise ou commerce**



**Cambrilage ds service public ou bâtiment administratif**

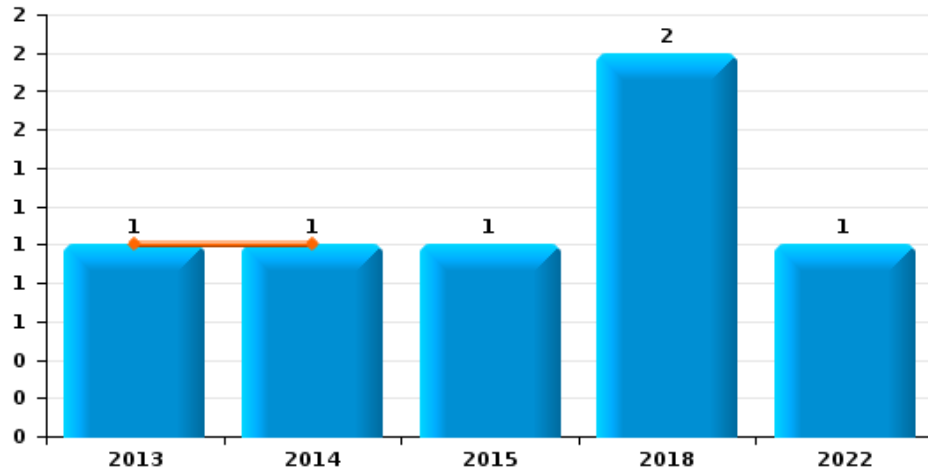




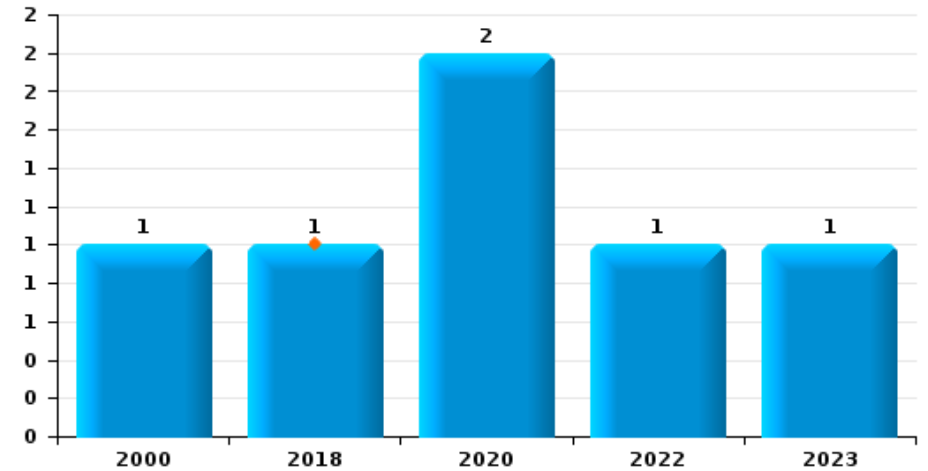
**Geetbets**

Année	<span style="color: blue;">■</span>
Semestre 1	<span style="color: orange;">■</span>

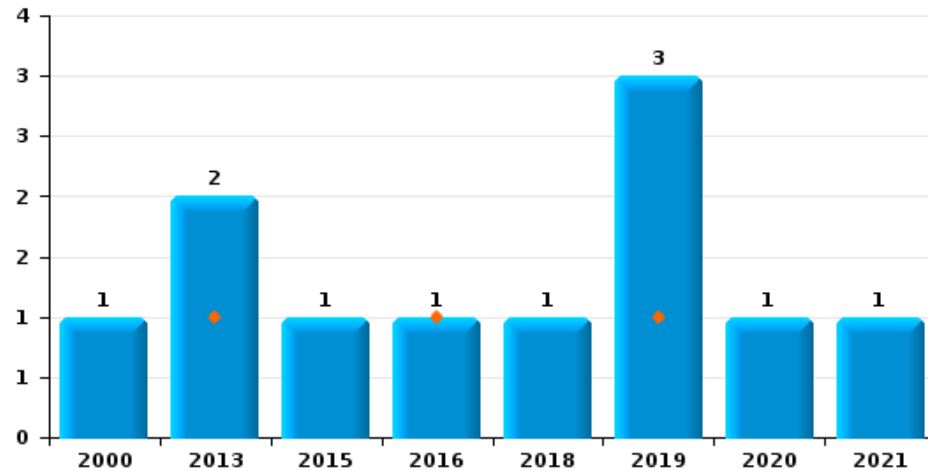
**Vol à main armée**



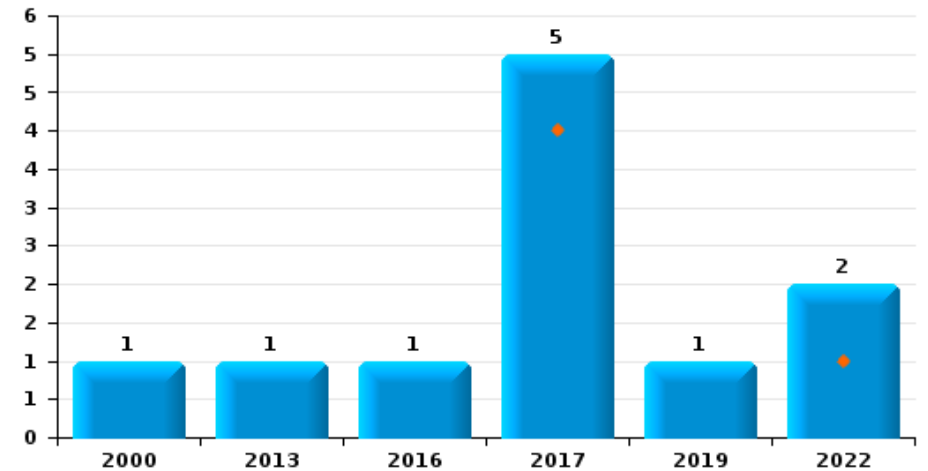
**Vol à l'étalage**



**Vol avec violence sans arme**



**Vol à la tire**

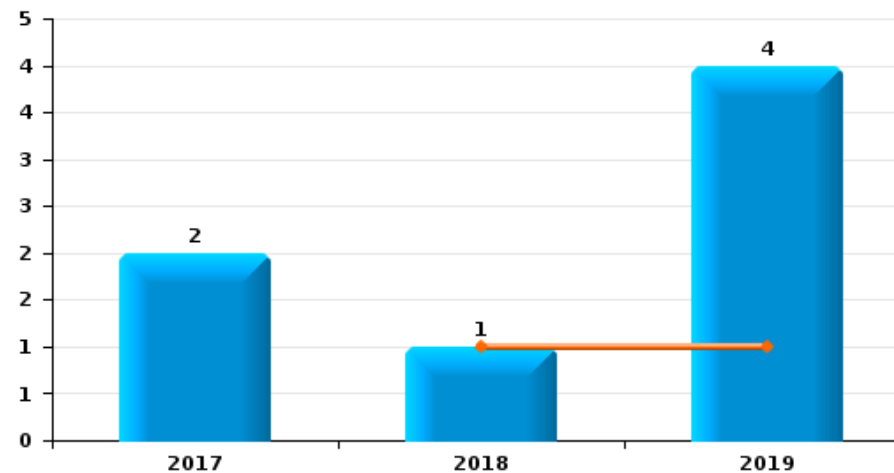




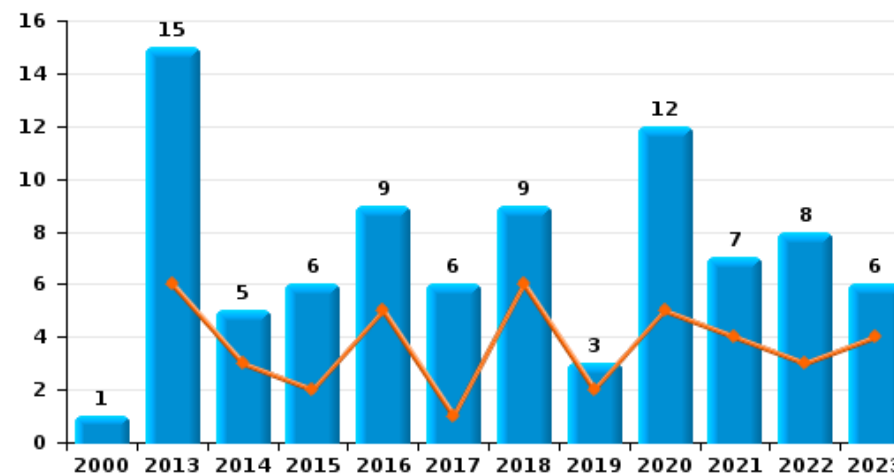
Geetbets

Année	<span style="color: blue;">■</span>
Semestre 1	<span style="color: orange;">■</span>

Graffiti



Dégradation de voiture





**Geetbets**

**FC Vol moyen de transport**

		2000	2013	2014	2015	2016	2017	2018	2019	2020	2021	2022	2023
Vol de voiture	Sem 1	1	1				1	1				1	1
	Sem 2	2	2	1	2	1							
	<b>Total</b>	<b>3</b>	<b>3</b>	<b>1</b>	<b>2</b>	<b>1</b>	<b>1</b>	<b>1</b>				<b>1</b>	<b>1</b>
Vol de moto	Sem 1		1		1							1	1
	Sem 2		1		1								
	<b>Total</b>		<b>2</b>		<b>2</b>							<b>1</b>	<b>1</b>
Vol de vélomoteur	Sem 1								1				
	<b>Total</b>								<b>1</b>				
Vol de vélo	Sem 1			2	1	2						3	4
	Sem 2	3	3	2					2		2	2	1
	<b>Total</b>	<b>3</b>	<b>3</b>	<b>4</b>	<b>1</b>	<b>2</b>			<b>2</b>		<b>2</b>	<b>5</b>	<b>5</b>



FC Cambriolage

		2000	2013	2014	2015	2016	2017	2018	2019	2020	2021	2022	2023
Cambriolage dans habitation	Sem 1	8	5	4	23	11	5	2	4		3	6	1
	Sem 2	4	8	11	15	11	6	7	3	2	1	2	3
	<b>Total</b>	<b>12</b>	<b>13</b>	<b>15</b>	<b>38</b>	<b>22</b>	<b>11</b>	<b>9</b>	<b>7</b>	<b>2</b>	<b>4</b>	<b>8</b>	<b>4</b>
Cambriolage ds entreprise ou commerce	Sem 1	2	4	2	3	1	1	3					1
	Sem 2	1			1	6		1	1	1	2		
	<b>Total</b>	<b>3</b>	<b>4</b>	<b>2</b>	<b>4</b>	<b>7</b>	<b>1</b>	<b>4</b>	<b>1</b>	<b>1</b>	<b>2</b>		<b>1</b>
Cambriolage ds service public ou bâtiment administ	Sem 1			1									
	Sem 2		1			1	2				2		
	<b>Total</b>		<b>1</b>	<b>1</b>		<b>1</b>	<b>2</b>				<b>2</b>		
Cambriolage dans bâtiment (total)	Sem 1	10	9	7	25	12	6	5	4		3	6	2
	Sem 2	5	9	11	16	17	7	10	4	3	5	2	3
	<b>Total</b>	<b>15</b>	<b>18</b>	<b>18</b>	<b>41</b>	<b>29</b>	<b>13</b>	<b>15</b>	<b>8</b>	<b>3</b>	<b>8</b>	<b>8</b>	<b>5</b>



FC Vol autre

		2000	2013	2014	2015	2016	2017	2018	2019	2020	2021	2022	2023
Vol à main armée	Sem 1		1	1									
	Sem 2				1			2				1	
	<b>Total</b>		<b>1</b>	<b>1</b>	<b>1</b>			<b>2</b>				<b>1</b>	
Vol avec violence sans arme	Sem 1		1			1			1				
	Sem 2	1	1		1			1	2	1	1		
	<b>Total</b>	<b>1</b>	<b>2</b>		<b>1</b>	<b>1</b>		<b>1</b>	<b>3</b>	<b>1</b>	<b>1</b>		
Vol dans ou sur un véhicule	Sem 1	2	6	4	2	2	3	1	1	1		1	
	Sem 2	1	6	2	2	1	3		1	1			
	<b>Total</b>	<b>3</b>	<b>12</b>	<b>6</b>	<b>4</b>	<b>3</b>	<b>6</b>	<b>1</b>	<b>2</b>	<b>2</b>		<b>1</b>	
Vol d'armes et explosifs	Sem 1	1	1										
	<b>Total</b>	<b>1</b>	<b>1</b>										
Vol à la tire	Sem 1						4					1	
	Sem 2	1	1		1	1			1			1	
	<b>Total</b>	<b>1</b>	<b>1</b>		<b>1</b>	<b>5</b>			<b>1</b>			<b>2</b>	
Vol à l'étalage	Sem 1							1					
	Sem 2	1								2		1	1
	<b>Total</b>	<b>1</b>						<b>1</b>		<b>2</b>		<b>1</b>	<b>1</b>
Vol par ruse	Sem 2									1			
	<b>Total</b>									<b>1</b>			
Vol de métaux	Sem 1				1	2		2	1			1	
	Sem 2		2		2	1							
	<b>Total</b>		<b>2</b>		<b>3</b>	<b>3</b>		<b>2</b>	<b>1</b>			<b>1</b>	
Vol sur les chantiers	Sem 1		3		1	3		1	1			1	
	Sem 2		1	1	2	4	1						
	<b>Total</b>		<b>4</b>	<b>1</b>	<b>3</b>	<b>7</b>	<b>1</b>	<b>1</b>	<b>1</b>			<b>1</b>	



FC Vol autre

		2000	2013	2014	2015	2016	2017	2018	2019	2020	2021	2022	2023
Home-invasion	Sem 2				1								
	Total				1								
Vol d'animaux	Sem 1			1			1						
	Sem 2		1						1				
	Total		1	1			1		1				



Criminalité ICT

		2000	2013	2014	2015	2016	2017	2018	2019	2020	2021	2022	2023
Fraude de cartes de paiements	Sem 2					1			2				
	Total					1			2				
Phishing	Sem 1			2					1	2	2		
	Sem 2							1	2	2	1	1	
	Total			2				1	3	4	3	1	





FC Autre

		2000	2013	2014	2015	2016	2017	2018	2019	2020	2021	2022	2023
Violence contre les métiers d'intérêt général	Sem 1								1			1	
	Sem 2										1		
	<b>Total</b>								<b>1</b>		<b>1</b>	<b>1</b>	
Graffiti	Sem 1							1	1				
	Sem 2						2		3				
	<b>Total</b>						<b>2</b>	<b>1</b>	<b>4</b>				
Dégradation de voiture	Sem 1		6	3	2	5	1	6	2	5	4	3	4
	Sem 2	1	9	2	4	4	5	3	1	7	3	5	2
	<b>Total</b>	<b>1</b>	<b>15</b>	<b>5</b>	<b>6</b>	<b>9</b>	<b>6</b>	<b>9</b>	<b>3</b>	<b>12</b>	<b>7</b>	<b>8</b>	<b>6</b>



PH Violence intrafamiliale (VIF)

		2000	2013	2014	2015	2016	2017	2018	2019	2020	2021	2022	2023
VIF: physique, dans le couple	Sem 1	1		1	4	5		5	2	2	6	8	4
	Sem 2	1	2	1		7	4	3	7	5	2	7	6
Total		2	2	2	4	12	4	8	9	7	8	15	10
VIF: physique, envers des descendants	Sem 1							1				2	1
	Sem 2			2					2	1			1
Total				2				1	2	1		2	2
VIF: physique, envers d'autres membres	Sem 1	2	1		2	1	1			1		1	
	Sem 2	2		3	1	1	2		1	1	1	2	1
Total		4	1	3	3	2	3		1	2	1	3	1
VIF: sexuelle, envers des descendants	Sem 1	2											
	Sem 2												
Total		2											
VIF: psychique, dans le couple	Sem 1	1	3	13	5	1	2	1		4	2	4	3
	Sem 2		5	11	5	1	1	2		12	2	6	2
Total		1	8	24	10	2	3	3		16	4	10	5
VIF: psychique, envers des descendants	Sem 1				1		1						
	Sem 2												1
Total					1		1						1
VIF: psychique, envers d'autres membres	Sem 1							1		1			
	Sem 2						1	1		1			
Total							1	2		2			
VIF: économique, dans le couple	Sem 1			1						2		1	
	Sem 2												
Total				1						2		1	
VIF: économique, envers d'autres membres	Sem 1	1		1					2		1		
	Sem 2			2		1	2	1		1			
Total		1		3		1	2	1	2	1	1		



PH Hormones et dopage

		2000	2013	2014	2015	2016	2017	2018	2019	2020	2021	2022	2023
Dopage humain	Sem 1		3			1						1	
	Total		3			1						1	



PH Drogues

		2000	2013	2014	2015	2016	2017	2018	2019	2020	2021	2022	2023
Vente de cocaïne	Sem 1				1								
	Total				1								
Production de drogues synthétiques	Sem 1		1										
	Total		1										
Vente de drogues synthétiques	Sem 1		1	1	2								
	Sem 2		1				1			1			
	Total		2	1	2		1			1			
Production de cannabis (culture)	Sem 1		1										
	Sem 2				1			1	1				
	Total		1		1			1	1				



PH Trafic d'armes

		2000	2013	2014	2015	2016	2017	2018	2019	2020	2021	2022	2023
Commerce et production d'arme à feu et mun.	Sem 1				1	1							
	Sem 2							1					
	<b>Total</b>				<b>1</b>	<b>1</b>		<b>1</b>					
Commerce et production d'arme non à feu	Sem 2							1					
	<b>Total</b>							<b>1</b>					



PH Traite des êtres humains

		2000	2013	2014	2015	2016	2017	2018	2019	2020	2021	2022	2023
TEH - exploitation sexuelle	Sem 1			1									
	Sem 2					1							
Total				1		1							



PH Violence dans l'espace public

		2000	2013	2014	2015	2016	2017	2018	2019	2020	2021	2022	2023
Violence physique (voie publique)	Sem 1	2		3	3	1		1			1		1
	Sem 2	1	1	4	1	1	2	2	4	3	2	1	3
	<b>Total</b>	<b>3</b>	<b>1</b>	<b>7</b>	<b>4</b>	<b>2</b>	<b>2</b>	<b>3</b>	<b>4</b>	<b>3</b>	<b>3</b>	<b>1</b>	<b>4</b>
Violence physique (autre endroit public)	Sem 1				1								
	Sem 2								1				
	<b>Total</b>			<b>1</b>					<b>1</b>				
Violence physique (endroit accessible au public)	Sem 1	1	1	1	2		1	1				3	
	Sem 2	3	1		1	2			1		1	2	2
	<b>Total</b>	<b>4</b>	<b>2</b>	<b>1</b>	<b>3</b>	<b>2</b>	<b>1</b>	<b>1</b>	<b>1</b>		<b>1</b>	<b>5</b>	<b>2</b>
Violence sexuelle (voie publique)	Sem 2				1								
	<b>Total</b>			<b>1</b>									
Violence sexuelle (autre endroit public)	Sem 2							1					
	<b>Total</b>							<b>1</b>					
Violence sexuelle (endroit accessible au public)	Sem 1			1								1	
	<b>Total</b>		<b>1</b>									<b>1</b>	
Violence psychique (transport public)	Sem 1					1							
	Sem 2	1											
	<b>Total</b>	<b>1</b>				<b>1</b>							
Violence psychique (voie publique)	Sem 1		1		2		2	2	1		2	2	2
	Sem 2		2	2	2	2	2	1	3	2	1	2	4
	<b>Total</b>		<b>3</b>	<b>2</b>	<b>4</b>	<b>2</b>	<b>4</b>	<b>3</b>	<b>4</b>	<b>2</b>	<b>3</b>	<b>4</b>	<b>6</b>
Violence psychique (autre endroit public)	Sem 1				1	1	1						
	<b>Total</b>			<b>1</b>	<b>1</b>	<b>1</b>							



PH Violence dans l'espace public

		2000	2013	2014	2015	2016	2017	2018	2019	2020	2021	2022	2023
Violence psychique (endroit accessible au public)	Sem 1		1		1		1	3	1			1	
	Sem 2	2	3									1	3
	<b>Total</b>	<b>2</b>	<b>4</b>		<b>1</b>		<b>1</b>	<b>3</b>	<b>1</b>			<b>2</b>	<b>3</b>
Vol à main armée (endroit accessible au public)	Sem 1			1									
	<b>Total</b>			<b>1</b>									





PH Autre

		2000	2013	2014	2015	2016	2017	2018	2019	2020	2021	2022	2023
Terrorisme, extrémisme et radicalisme	Sem 1				1								
	Total				1								
Cyberharcèlement	Sem 1			2	2	4	4	1	4	4	5	2	
	Sem 2		4	6		1	2	1	2	3			1
	Total		4	8	2	5	6	2	6	7	5	2	1
Fraude à l'identité	Sem 1			1	1	2		1	1	2	3	4	2
	Sem 2		2	1	2		1	5	1	5	6	2	4
	Total		2	2	3	2	1	6	2	7	9	6	6



**Geetbets**

**2022**

**FC Vol moyen de transport**

	Avr	Mai	Oct	Total
Vol de voiture	1			1
Vol de moto		1		1
Vol de vélo		3	2	5

**FC Cambriolage**

	Jan	Fév	Mar	Mai	Juin	Sep	Nov	Total
Cambriolage dans habitation	1	1	2	1	1	1	1	8
Cambriolage dans bâtiment (total)	1	1	2	1	1	1	1	8

**FC Vol autre**

	Fév	Mar	Mai	Sep	Nov	Total
Vol à main armée					1	1
Vol dans ou sur un véhicule		1				1
Vol à la tire			1	1		2
Vol à l'étalage					1	1
Vol de métaux	1					1
Vol sur les chantiers	1					1

**Criminalité ICT**

	Nov	Total
Phishing	1	1



### FC Autre

	Fév	Mar	Avr	Juin	Août	Sep	Oct	Nov	Total
Violence contre les métiers d'intérêt général				1					1
Dégradation de voiture	1	1	1		1	1	1	2	8

### PH Violence intrafamiliale (VIF)

	Jan	Fév	Avr	Mai	Juin	Juil	Août	Sep	Oct	Nov	Déc	Total
VIF: physique, dans le couple	1	3	1	1	2	2	1	1	1	2		15
VIF: physique, envers des descendants	2											2
VIF: physique, envers d'autres membres		1						1			1	3
VIF: psychique, dans le couple	1			2	1		1	2		2	1	10
VIF: économique, dans le couple										1		1

### PH Hormones et dopage

	Mai	Total
Dopage humain	1	1

### PH Violence dans l'espace public

	Jan	Avr	Juin	Août	Oct	Déc	Total
Violence physique (voie publique)				1			1
Violence physique (endroit accessible au public)	1	1	1		1	1	5
Violence sexuelle (endroit accessible au public)		1					1
Violence psychique (voie publique)	1	1		1	1		4
Violence psychique (endroit accessible au public)		1			1		2

### PH Autre

	Jan	Mar	Avr	Juin	Sep	Déc	Total
Cyberharcèlement		1		1			2
Fraude à l'identité	1	2	1		1	1	6



2023

**FC Vol moyen de transport**

	Fév	Avr	Mai	Juin	Août	Total
Vol de voiture			1			1
Vol de moto		1				1
Vol de vélo	1			3	1	5

**FC Cambriolage**

	Avr	Août	Sep	Total
Cambriolage dans habitation	1	1	2	4
Cambriolage ds entreprise ou commerce	1			1
Cambriolage dans bâtiment (total)	2	1	2	5

**FC Vol autre**

	Nov	Total
Vol à l'étalage	1	1

**FC Autre**

	Fév	Sep	Oct	Total
Dégradation de voiture	4	1	1	6

**PH Violence intrafamiliale (VIF)**

	Jan	Mar	Avr	Mai	Juin	Juil	Août	Sep	Nov	Déc	Total
VIF: physique, dans le couple	1	1		2		2	2	1		1	10
VIF: physique, envers des descendants			1							1	2
VIF: physique, envers d'autres membres							1				1
VIF: psychique, dans le couple		2			1				1	1	5
VIF: psychique, envers des descendants						1					1



**PH Violence dans l'espace public**

	Avr	Mai	Juin	Juil	Août	Sep	Oct	Nov	Déc	Total
Violence physique (voie publique)	1			1		1			1	4
Violence physique (endroit accessible au public)								2		2
Violence psychique (voie publique)		1	1				3		1	6
Violence psychique (endroit accessible au public)				1	1	1				3

**PH Autre**

	Fév	Juil	Sep	Oct	Nov	Total
Cyberharcèlement		1				1
Fraude à l'identité	2		1	2	1	6

# ***STATISTIQUES POLICIERES DE CRIMINALITE***

---

***LIEU DE PERPETRATION: COMMUNE***

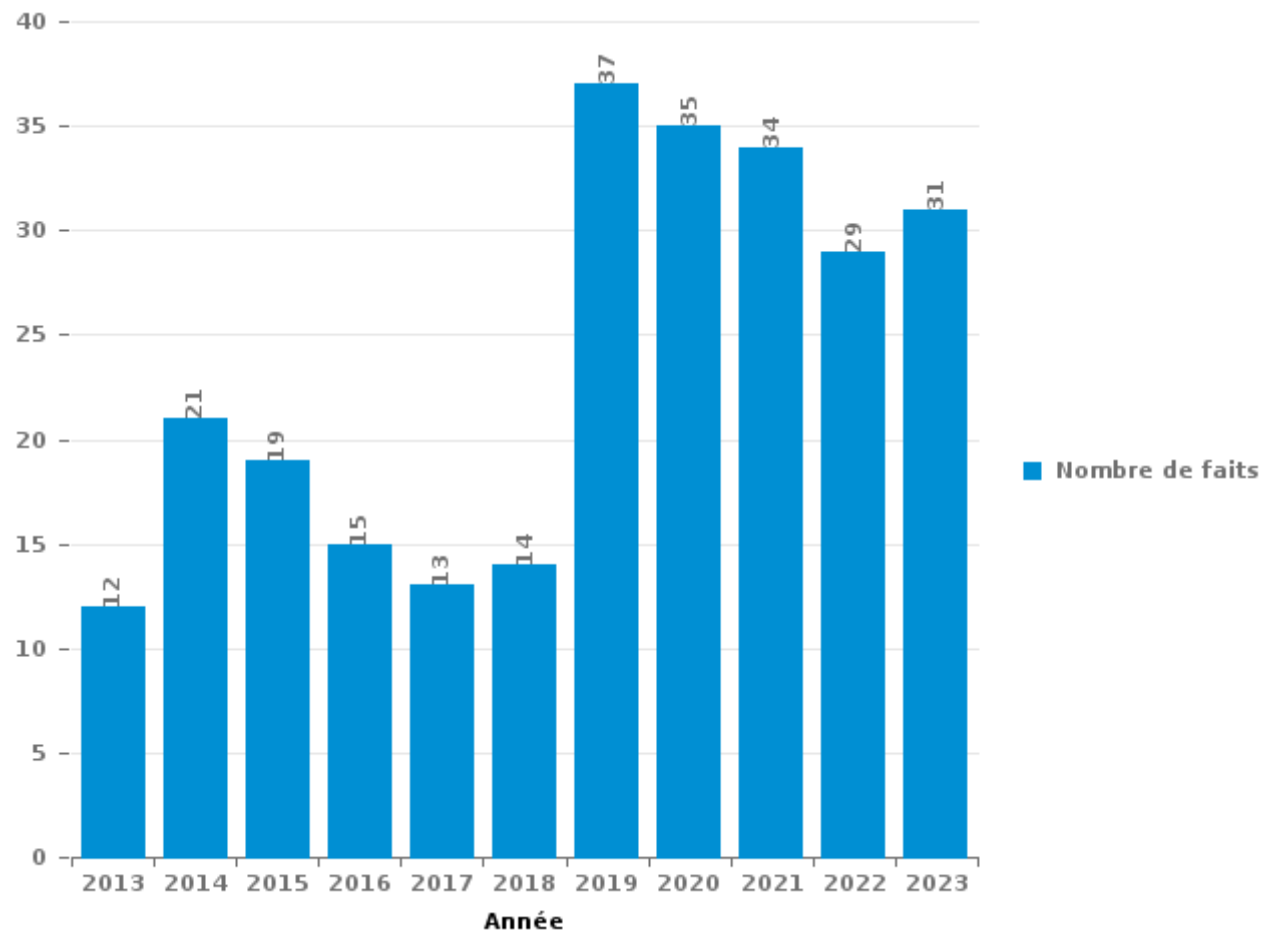
**Geetbets**

***PARTIE III : ICT***



## Geetbets

Nombre total de délits avec un élément ICT/online, depuis 2013





Criminalité ICT/online au sens strict

Infractions (exhaustif)

	2013	2014	2015	2016	2017	2018	2019	2020	2021	2022	2023
Criminalité informatique: Faux en informatique:								1		1	1
Criminalité informatique: Fraude informatique:	2	2	2	2		3	10	6	12	11	8
Criminalité informatique: Hacking:			2		1	1	3	8	10	7	2
Criminalité informatique: Sabotage:							1		1		
Infr. contre autres valeurs morales et sentiments: Violation de communication par particulier:	1									1	
<b>Total:</b>	<b>3</b>	<b>2</b>	<b>4</b>	<b>2</b>	<b>1</b>	<b>4</b>	<b>14</b>	<b>15</b>	<b>23</b>	<b>20</b>	<b>11</b>

Figures criminelles (à considérer spécifiquement – ne pas additionner avec d'autres éléments – risque de double comptage!)

	2014	2016	2018	2019	2020	2021	2022
Fraude de cartes de paiements		1		2			
Phishing	2		1	3	4	3	1





## Criminalité ICT/online au sens large

Infractions (uniquement si code-fait existe)

	2013	2014	2015	2016	2017	2018	2019	2020	2021	2022	2023
Fraude: Escroquerie: Fraude par internet	4	7	9	7	5	6	18	19	17	17	24
Infr. contre les mœurs: Grooming (contact par ICT avec mineur < 16 ans):						1					
<b>Total:</b>	<b>4</b>	<b>7</b>	<b>9</b>	<b>7</b>	<b>5</b>	<b>7</b>	<b>18</b>	<b>19</b>	<b>17</b>	<b>17</b>	<b>24</b>

Figures criminelles (à considérer spécifiquement – ne pas additionner avec d'autres éléments – risque de double comptage!)

	2013	2014	2015	2016	2017	2018	2019	2020	2021	2022	2023
Cyberharcèlement	4	8	2	5	6	2	6	7	5	2	1

# ***STATISTIQUES POLICIERES DE CRIMINALITE***

---

***LIEU DE PERPETRATION: COMMUNE***

**Geetbets**

***PARTIE IV : DESTINATION LIEU***



**Geetbets**

**Vol et extorsion**

	2000	2013	2014	2015	2016	2017	2018	2019	2020	2021	2022	2023
Habitation: maison	15	18	15	41	22	12	9	15	7	9	11	8
Voie publique	5	9	5	5	3	3	3	5	1		5	3
Habitation: allée	1	7	3	3	1	1		3	1	1	4	4
Habitation: dépendances	1	3	2	2	3	3	5	2	1	1	3	2
Magasin	3	1	3	5	3	3	1	1	2	1	2	1
Habitation: non précisée	1	2	3	3	4	3	3	2	1			1
Autre		5	1		2	2	1	3	1	3	3	
Chantier		4	1	3	7	1	1	1			1	
Parking	2	1	5	2	1	2			2		1	2
Horeca	4	2	1	1	2	2	2	1	1		1	
Terrain		1	3		1	5	1	1	1		3	
Inconnue	3	1		2	1	1	1	1			3	2
Culture et loisirs	1	1	1	1	2	2	2	1				1
Cimetière	1	2	2			3					1	
Habitation: autre		1	2	1		1	2					1
Entreprise		1			1	1		1		1	1	1
Habitation: appartement						2	2				2	
Habitation: garage	1			2	1						1	1
Institution d'enseignement					1		2			1	1	
Stade	2			1			1		1			
Arrêt de bus / tram			1	1	1							
Bâtiment administratif		1									2	
Infrastructure sportive				1	2							
Moyen de transport: camion	1					1	1					
Service			1	1					1			
Maison de repos				1		1						
Service public		2										
Banque / institution financière		1										
Edifice religieux / lieu du culte										1		
Maison de débauche		1										
<b>Total</b>	<b>41</b>	<b>64</b>	<b>49</b>	<b>76</b>	<b>58</b>	<b>49</b>	<b>37</b>	<b>37</b>	<b>20</b>	<b>18</b>	<b>45</b>	<b>27</b>

FPF/DGR/DRI/BIPOL - Statistiques policières de criminalité (date de clôture: 19/04/2024)  
 Les données pour les années 2001 jusqu'à 2012 ne sont plus publiées mais restent disponibles sur demande auprès du service BIPOL.



Geetbets

Dégradation de la propriété

	2000	2013	2014	2015	2016	2017	2018	2019	2020	2021	2022	2023
Habitation: résidence principale	5	3	6	11	1	8	6	6	3	1	4	7
Voie publique	4	10	4	5	3	3	2	5	6	5	5	7
Terrain	3	1	1	1	1	7	2	3	1		2	2
Parking	2	2			5	2	3	2	1	1	2	
Habitation: allée	1	4	1	1	1		4		2	2		2
Habitation: jardin	1	1	1	3	3	1		1		1	2	3
Habitation: non précisée	1		1	2	1	1	3			2	1	2
Autre		1	1	1		2			4			
Habitation: dépendances	2				1		2		2		1	
Arrêt de bus / tram							4					
Inconnue		1					1		1		1	
Infrastructure sportive									1		1	2
Cimetière	2				1							
Culture et loisirs			1	1			1					
Edifice religieux / lieu du culte	2										1	
Entreprise	1	1										1
Habitation: résidence secondaire		1			1							1
Magasin			1							1		
Moyen de transport: voiture	1	1										
Stade									2			
Aéroport										1		
Chantier			1									
Horeca			1									
Institution d'enseignement												1
Maison de repos			1									
<b>Total</b>	<b>25</b>	<b>26</b>	<b>20</b>	<b>25</b>	<b>18</b>	<b>24</b>	<b>28</b>	<b>17</b>	<b>23</b>	<b>14</b>	<b>20</b>	<b>28</b>

FPF/DGR/DRI/BIPOL - Statistiques policières de criminalité (date de clôture: 19/04/2024)  
 Les données pour les années 2001 jusqu'à 2012 ne sont plus publiées mais restent disponibles sur demande auprès du service BIPOL.



**Geetbets**

**Infractions contre l'intégrité physique**

	2000	2013	2014	2015	2016	2017	2018	2019	2020	2021	2022	2023
Habitation	4	3	9	9	14	8	12	11	11	12	25	13
Voie publique	3	2	7	4	2	2	3	5	3	3	1	6
Habitation: allée		2	1	1		1		1	1	3		2
Horeca	4	2		1	1					1	2	
Terrain	3	1	1		1	1	2	1				
Inconnue		1			1				1		2	
Culture et loisirs			1	1		1						1
Infrastructure sportive		1		1	1							1
Parking							1				2	
Autre					1		1					
Entreprise	1								1			
Habitation: jardin											1	
Institution d'enseignement								1				
Moyen de transport: autre												1
Service								1				
<b>Total</b>	<b>15</b>	<b>12</b>	<b>19</b>	<b>17</b>	<b>21</b>	<b>13</b>	<b>19</b>	<b>20</b>	<b>17</b>	<b>19</b>	<b>33</b>	<b>24</b>

FPF/DGR/DRI/BIPOL - Statistiques policières de criminalité (date de clôture: 19/04/2024)  
 Les données pour les années 2001 jusqu'à 2012 ne sont plus publiées mais restent disponibles sur demande auprès du service BIPOL.

# ***STATISTIQUES POLICIERES DE CRIMINALITE***

---

***LIEU DE PERPETRATION: COMMUNE***

**Geetbets**

***PARTIE V : OBJETS ET MOYENS DE TRANSPORT***

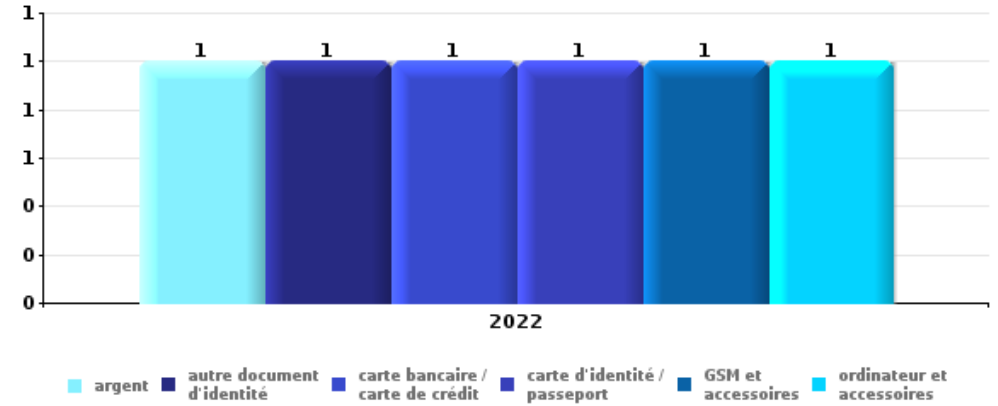


**Geetbets**

**Vol à main armée**

Top 5 Objets volés (sbd nombre de faits)

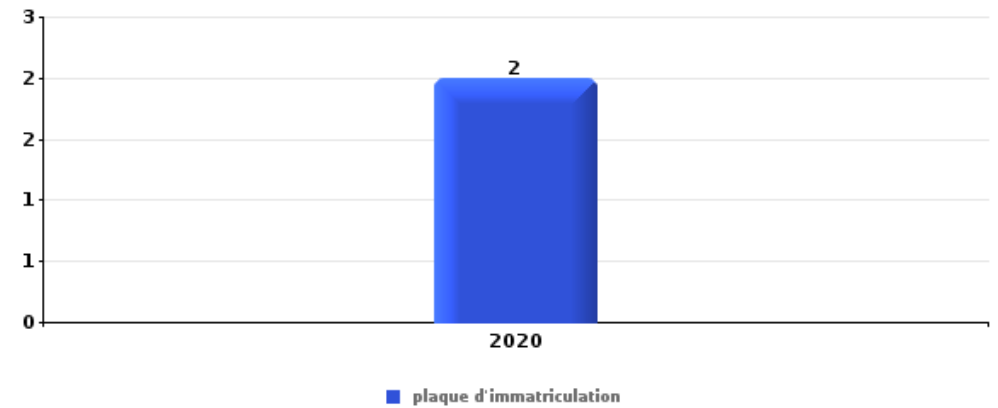
	2018	2019	2020	2021	2022	2023
1 argent					1	
1 autre document d'identité					1	
1 carte bancaire / carte de crédit					1	
1 carte d'identité / passeport					1	
1 GSM et accessoires					1	
1 ordinateur et accessoires					1	



**Vol dans ou sur un véhicule**

Top 5 Objets volés (sbd nombre de faits)

	2018	2019	2020	2021	2022	2023
1 plaque d'immatriculation			2			
2 autoradio	1					
2 carburant / énergie					1	
2 ordinateur et accessoires			1			
2 outillage		1				

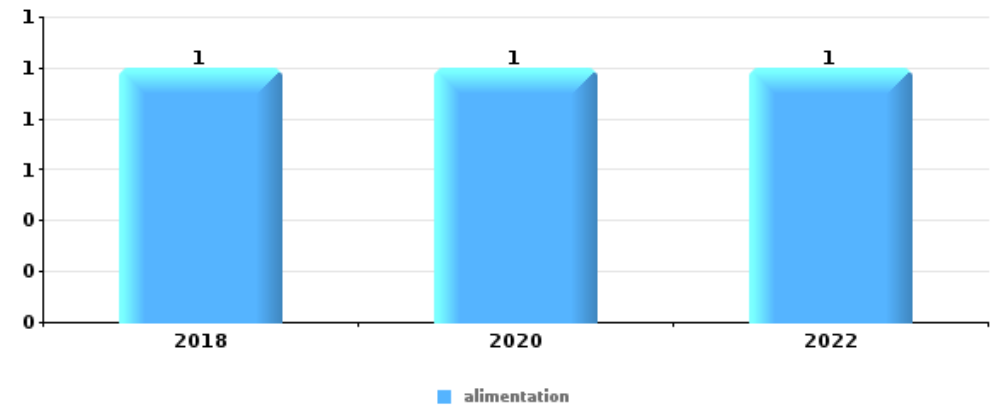




Vol à l'étalage

Top 5 Objets volés (sbd nombre de faits)

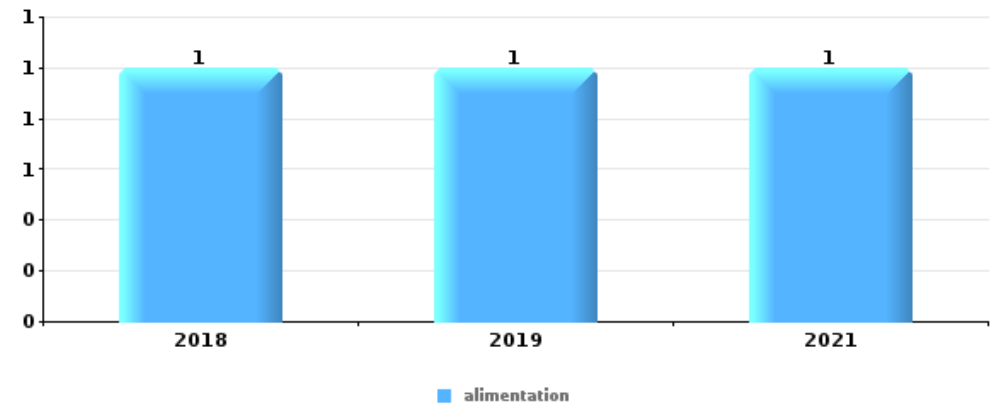
	2018	2019	2020	2021	2022	2023
1 alimentation	1		1		1	
2 parfum / produit de beauté			1		1	
2 tabac			1			1



Cambrilage ds entreprise ou commerce

Top 5 Objets volés (sbd nombre de faits)

	2018	2019	2020	2021	2022	2023
1 alimentation	1	1		1		
2 multimédia				1		
2 outillage				1		
2 vêtement				1		

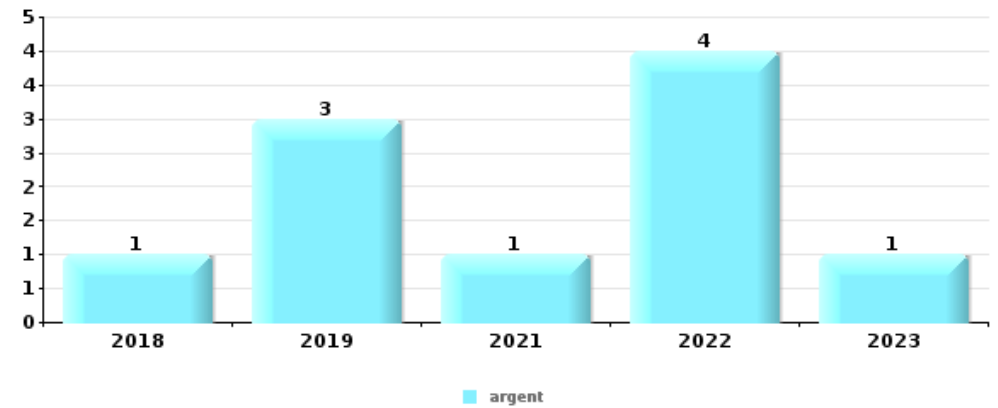






**Cambriolage dans habitation**

Top 5 Objets volés (sbd nombre de faits)		2018	2019	2020	2021	2022	2023
1	argent	1	3		1	4	1
2	bijouterie / montre		4			2	2
3	GSM et accessoires		1			3	1
3	ordinateur et accessoires	1	1	1		2	
5	carte d'identité / passeport					4	



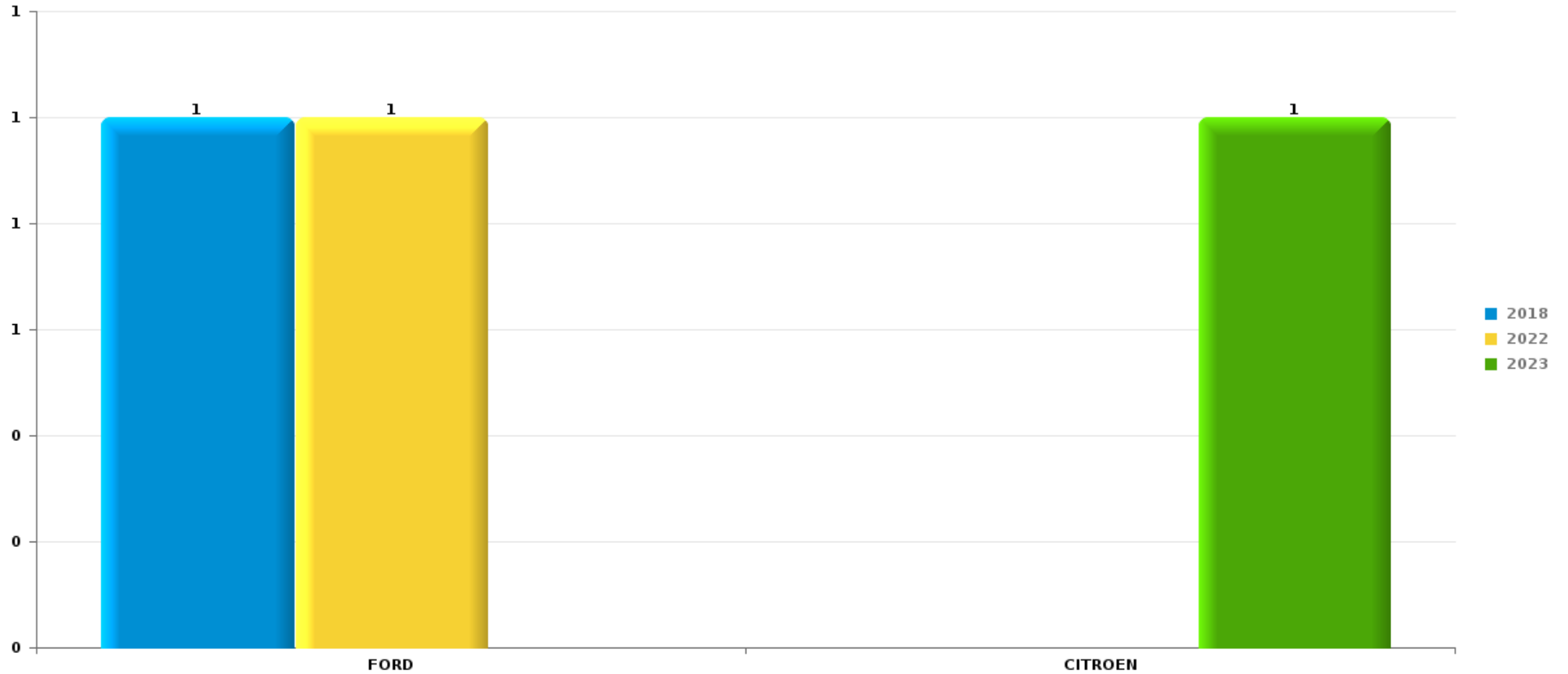
*Remarque: en ce qui concerne les objets, aucun total n'est reproduit étant donné que plusieurs objets peuvent avoir été volés lors d'un même fait.*



Geetbets

Vol de voiture

Nombre de voitures volées par marque (Top 5)



# ***STATISTIQUES POLICIERES DE CRIMINALITE***

---

***LIEU DE PERPETRATION: COMMUNE***

**Geetbets**

***PARTIE VI : SUSPECTS***



## Partie 1: Niveau FAITS (comptage du nombre de faits pour lesquels un certain type de suspect est impliqué)

### 1.1. Nombre d'infractions selon le sexe des suspects identifiés (par catégorie principale)

Étant donné que, tant un suspect identifié masculin qu'un suspect identifié féminin peuvent être impliqués lors d'un même fait, il est possible que la somme des colonnes «Hommes» et «Femmes» soit supérieure à la valeur de la colonne «Total...» (voir également la note méthodologique)

#### Geetbets

2023

Catégorie principale / Sexe	Nombre total de faits avec au moins 1 suspect	Hommes	%	Femmes	%
Infr. contre l'intégrité physique	6	6	100,0%		
Fraude	5	4	80,0%	1	20,0%
Infr. contre la sécurité publique	5	5	100,0%		
Législation sur les étrangers	4	4	100,0%		
Dégradation de la propriété	3	3	100,0%		
Drogues	2			2	100,0%
Infr. contre autres valeurs morales et sentiments	2	1	50,0%	1	50,0%
Vol et extorsion	2	2	100,0%		
Armes et explosifs	1	1	100,0%		
Criminalité informatique	1			1	100,0%
Environnement	1	1	100,0%		
Infr. contre la foi publique	1	1	100,0%		
Infr. contre l'autorité publique	1	1	100,0%		
Ivresse et alcool	1	1	100,0%		
Registre de population	1	1	100,0%		
Santé publique	1	1	100,0%	1	100,0%

## CRIMINALITE ENREGISTREE: SUSPECTS



Catégorie principale / Sexe	Nombre total de faits avec au moins 1 suspect	Hommes	%	Femmes	%
Total	37	32	86,5%	6	16,2%



## 1.2. Nombre d'infractions selon le sexe des suspects identifiés (par figure criminelle)

Étant donné que, tant un suspect identifié masculin qu'un suspect identifié féminin peuvent être impliqués lors d'un même fait, il est possible que la somme des colonnes «Hommes» et «Femmes» soit supérieure à la valeur de la colonne «Total...» (voir également la note méthodologique)

### Geetbets

**2023**

#### FC Vol moyen de transport

Figure criminelle / Sexe	Nombre total de faits avec au moins 1 suspect identifié	Hommes	%
Vol de voiture	1	1	100,0%
Total	PA	PA	PA

#### PH Violence intrafamiliale (VIF)

Figure criminelle / Sexe	Nombre total de faits avec au moins 1 suspect identifié	Hommes	%	Femmes	%
VIF: physique, dans le couple	3	3	100,0%		
VIF: physique, envers des descendants	1	1	100,0%		
VIF: psychique, dans le couple	3	3	100,0%		
VIF: psychique, envers des descendants	1			1	100,0%
Total	PA	PA	PA	PA	PA



**PH Violence dans l'espace public**

Figure criminelle / Sexe	Nombre total de faits avec au moins 1 suspect identifié	Hommes	%	Femmes	%
Violence physique (voie publique)	1	1	100,0%		
Violence physique (endroit accessible au public)	1	1	100,0%		
Violence psychique (voie publique)	2	2	100,0%		
Violence psychique (endroit accessible au public)	1			1	100,0%
<b>Total</b>	<b>PA</b>	<b>PA</b>	<b>PA</b>	<b>PA</b>	<b>PA</b>

**PH Autre**

Figure criminelle / Sexe	Nombre total de faits avec au moins 1 suspect identifié	Hommes	%
Cyberharcèlement	1	1	100,0%
Fraude à l'identité	1	1	100,0%
<b>Total</b>	<b>PA</b>	<b>PA</b>	<b>PA</b>



### 1.3. Nombre d'infractions selon l'âge des suspects identifiés (par catégorie principale)

Étant donné que, tant un suspect identifié mineur qu'un suspect identifié majeur peuvent être impliqués lors d'un même fait, il est possible que la somme des colonnes «Mineur» et «Majeur» soit supérieure à la valeur de la colonne «Total...»  
(voir également la note méthodologique)

#### Geetbets

2023

Catégorie principale / Âge	Nombre total de faits avec au moins 1 suspect identifié	Mineur	%	Majeur	%
Infr. contre l'intégrité physique	6	1	16,7%	5	83,3%
Fraude	5			5	100,0%
Infr. contre la sécurité publique	5			5	100,0%
Législation sur les étrangers	4			4	100,0%
Dégradation de la propriété	3	1	33,3%	2	66,7%
Drogues	2			2	100,0%
Infr. contre autres valeurs morales et sentiments	2			2	100,0%
Vol et extorsion	2			2	100,0%
Armes et explosifs	1			1	100,0%
Criminalité informatique	1			1	100,0%
Environnement	1			1	100,0%
Infr. contre la foi publique	1			1	100,0%
Infr. contre l'autorité publique	1			1	100,0%
Ivresse et alcool	1			1	100,0%
Registre de population	1			1	100,0%
Santé publique	1			1	100,0%
<b>Total</b>	<b>37</b>	<b>2</b>	<b>5,4%</b>	<b>35</b>	<b>94,6%</b>





### 1.4. Nombre d'infractions selon l'âge des suspects identifiés (par figure criminelle)

Étant donné que, tant un suspect identifié mineur qu'un suspect identifié majeur peuvent être impliqués lors d'un même fait, il est possible que la somme des colonnes «Mineur» et «Majeur» soit supérieure à la valeur de la colonne «Total...» (voir également la note méthodologique)

#### Geetbets

2023

#### FC Vol moyen de transport

Figure criminelle / Âge	Nombre total de faits avec au moins 1 suspect identifié	Majeur	%
Vol de voiture	1	1	100,0%
<b>Total</b>	<b>PA</b>	<b>PA</b>	<b>PA</b>

#### PH Violence intrafamiliale (VIF)

Figure criminelle / Âge	Nombre total de faits avec au moins 1 suspect identifié	Majeur	%
VIF: physique, dans le couple	3	3	100,0%
VIF: physique, envers des descendants	1	1	100,0%
VIF: psychique, dans le couple	3	3	100,0%
VIF: psychique, envers des descendants	1	1	100,0%
<b>Total</b>	<b>PA</b>	<b>PA</b>	<b>PA</b>

#### PH Violence dans l'espace public

Figure criminelle / Âge	Nombre total de faits avec au moins 1 suspect identifié	Mineur	%	Majeur	%
Violence physique (voie publique)	1			1	100,0%
Violence physique (endroit accessible au public)	1	1	100,0%		
Violence psychique (voie publique)	2			2	100,0%
Violence psychique (endroit accessible au public)	1			1	100,0%
<b>Total</b>	<b>PA</b>	<b>PA</b>	<b>PA</b>	<b>PA</b>	<b>PA</b>

## CRIMINALITE ENREGISTREE: SUSPECTS



### PH Autre

Figure criminelle / Âge	Nombre total de faits avec au moins 1 suspect identifié	Majeur	%
Cyberharcèlement	1	1	100,0%
Fraude à l'identité	1	1	100,0%
Total	PA	PA	PA



## Partie 2: Niveau SUSPECTS-FAIT (comptage du nombre de combinaisons suspect-fait)

### 2.1. Nombre de suspects-fait selon le sexe des suspects identifiés (TOP 5 des catégories principales)

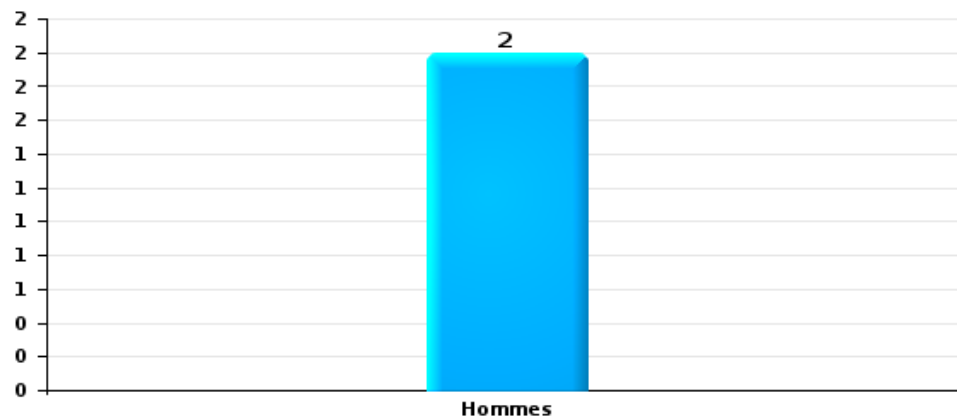
Lorsqu'un même suspect a commis plusieurs faits durant la période considérée, il est aussi comptabilisé plusieurs fois (voir également la note méthodologique)

#### Geetbets

2023

#### Vol et extorsion

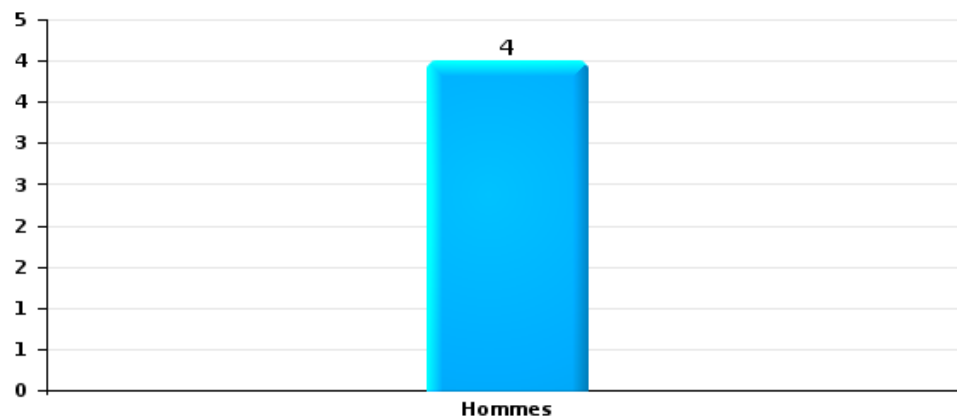
Nombre de suspects-fait selon le sexe





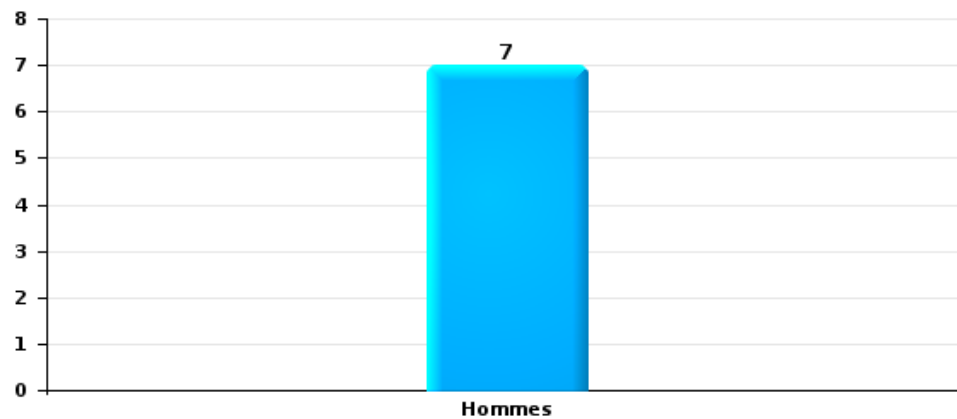
Dégradation de la propriété

Nombre de suspects-fait selon le sexe



Infr. contre l'intégrité physique

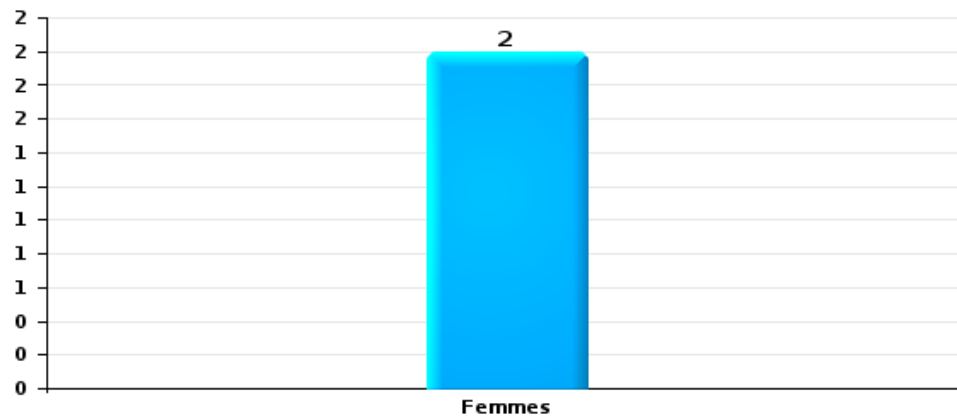
Nombre de suspects-fait selon le sexe





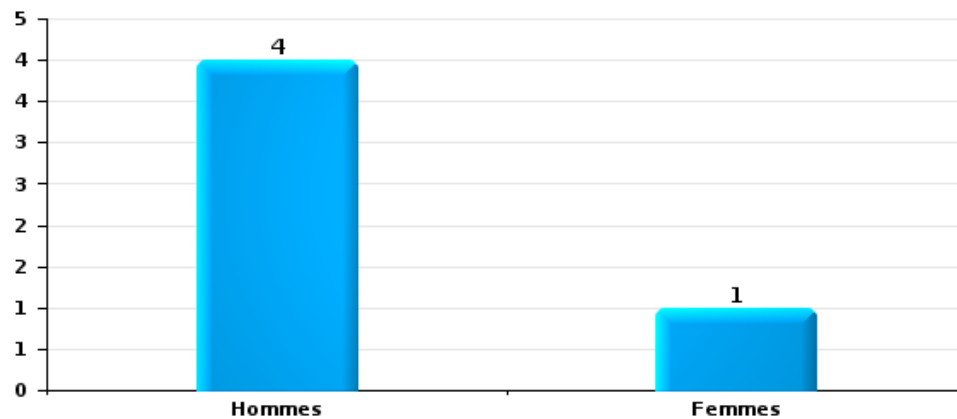
Drogues

Nombre de suspects-fait selon le sexe



Fraude

Nombre de suspects-fait selon le sexe





## **2.2. Nombre de suspects-fait selon le sexe des suspects identifiés (TOP 5 des figures criminelles)**

---

Lorsqu'un même suspect a commis plusieurs faits durant la période considérée, il est aussi comptabilisé plusieurs fois (voir également la note méthodologique)

### **Geetbets**

**2023**

---

---



### 2.3. Nombre de suspects-fait selon l'âge des suspects identifiés (TOP 5 des catégories principales)

1) Lorsqu'un même suspect a commis plusieurs faits durant la période considérée, il est aussi comptabilisé plusieurs fois, qu'il ait le même âge ou non – 2) Les suspects au-dessous de 14 ans et à partir de 90 ans ne sont pas repris dans le tableau (voir également la note méthodologique)

#### Geetbets

2023

#### Vol et extorsion

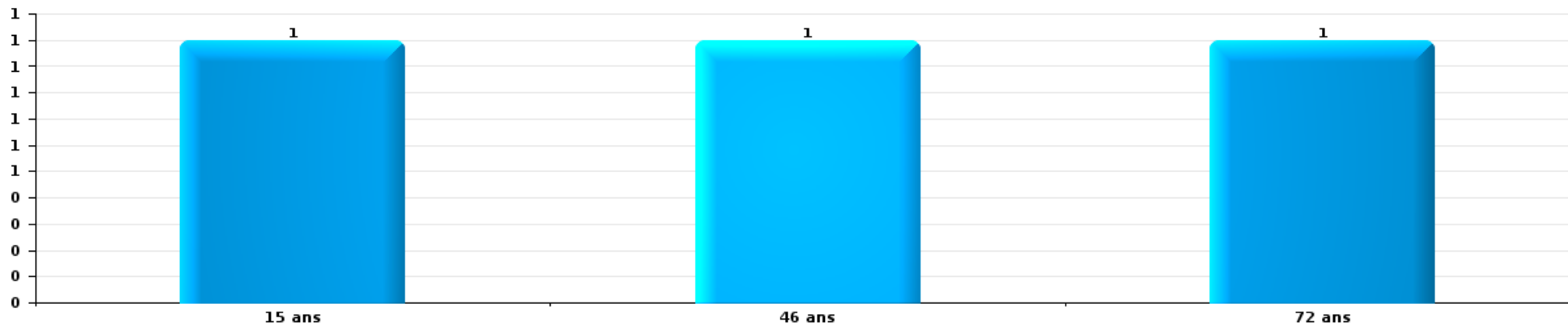
Nombre de suspects-fait par âge (chronologique)





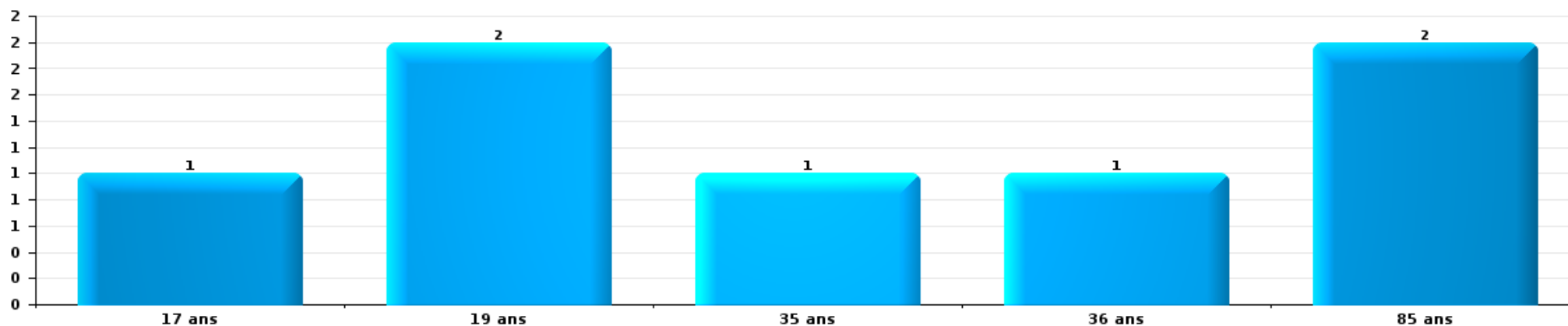
Dégradation de la propriété

Nombre de suspects-fait par âge (chronologique)



Infr. contre l'intégrité physique

Nombre de suspects-fait par âge (chronologique)

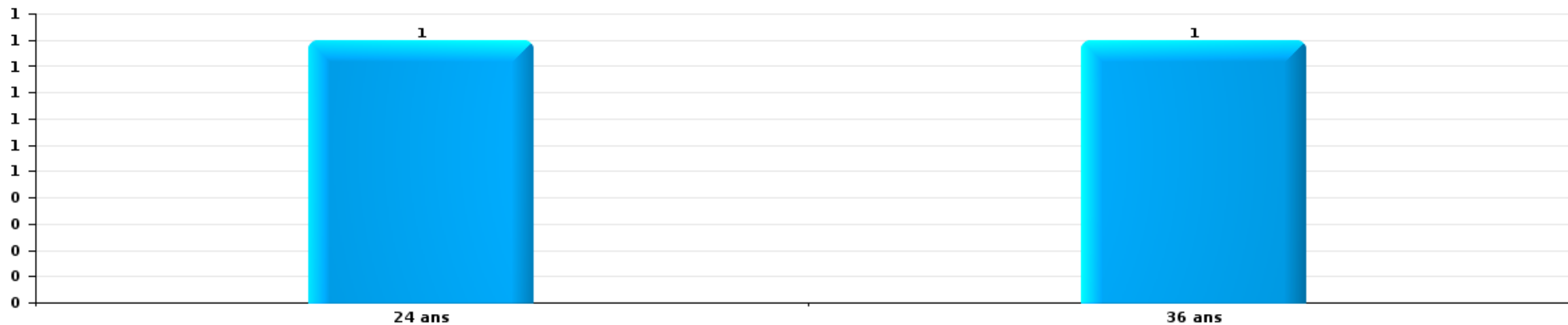






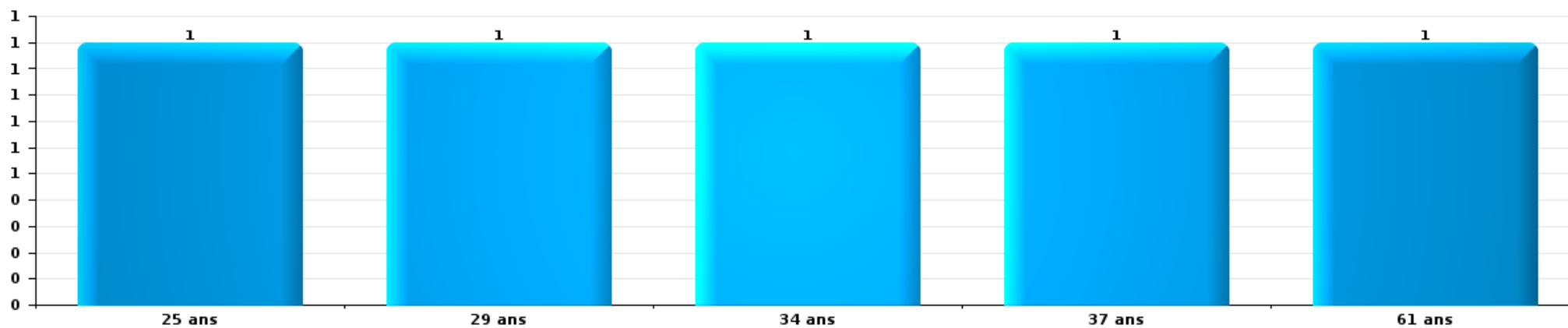
Drogues

Nombre de suspects-fait par âge (chronologique)



Fraude

Nombre de suspects-fait par âge (chronologique)





## **2.4. Nombre de suspects-fait selon l'âge des suspects identifiés (TOP 5 des figures criminelles)**

---

1) Lorsqu'un même suspect a commis plusieurs faits durant la période considérée, il est aussi comptabilisé plusieurs fois, qu'il ait le même âge ou non – 2) Les suspects au-dessous de 14 ans et à partir de 90 ans ne sont pas repris dans le tableau (voir également la note méthodologique)

### **Geetbets**

**2023**

---

---

# ***STATISTIQUES POLICIERES DE CRIMINALITE***

---

***LIEU DE PERPETRATION: COMMUNE***

**Geetbets**

***ANNEXE I: DETAIL PAR CATEGORIE DE DELIT  
CODE PENAL***

## Infraction Code pénal

## Infr. contre l'intégrité physique

			2000	2013	2014	2015	2016	2017	2018	2019	2020	2021	2022	2023
Meurtre	Autres	Acc.		1										
		Sous-total		1										
Coups et/ou blessures vol. en sphère familiale	Entre partenaires ou ex-partenaires	Acc.	2	2	1	3	12	3	8	8	7	8	15	10
	Lors d'un différend familial en général	Acc.	4											
	Par les parents envers un mineur	Acc.			2				1	1	1		2	2
	Envers les parents	Acc.			2	1	2	1			1		2	1
	Envers d'autres ascendants directs ou collatéraux	Acc.		1	1	1		2			1	1		
	Sous-total		6	3	6	5	14	6	9	9	10	9	19	13
Coups et/ou blessures vol. hors sphère familiale	Bagarres (=coups réciproques)	Acc.	1	1		2	2	1	2	4	1	2	3	2
	Coups envers fonctionnaire de police	Acc.										1		
	Envers un mineur par une pers. ayant autorité	Acc.			1					1				
	Envers un mineur qualité de l'auteur inconnue	Acc.									1		2	
	Non spécifié	Acc. Tent.	7	4	12	9	5	6	8	6	5	5	6	6
	Sous-total		8	5	13	12	7	7	10	11	7	8	11	8
Abstention coupable		Acc.											1	
		Sous-total											1	
Autres infr. volontaires. c/ l'intégrité phys.	Administration substances nuisibles	Acc.										1		
	Entrave méchante à la circulation	Acc.												2
	Voies de faits et violences légères	Acc.		1										
	Sous-total		1									1		2
Infr. involontaires contre l'intégrité physique	Coups et/ou blessures involontaires	Acc.		2								1	2	1
	Morsure de chien	Acc.	1											
	Sous-total		1	2								1	2	1
	Total		15	12	19	17	21	13	19	20	17	19	33	24

**Infr. contre la liberté individuelle**

		2000	2013	2014	2015	2016	2017	2018	2019	2020	2021	2022	2023
Détention par un particulier	Acc.		1									1	
	Sous-total		1									1	
	Total		1									1	

**Infr. contre les mœurs**

			2000	2013	2014	2015	2016	2017	2018	2019	2020	2021	2022	2023
Viol n'ayant pas causé la mort	Victime < 10a	Acc.											1	
	Victime 14a - 16a	Acc.			1				1			1		
	Victime majeure	Acc.				1				1				
		Sous-total			1	1			1	1		1	1	
Viol avec conséquence inconnue		Acc.			1									
		Sous-total			1									
Viol n'ayant pas causé la mort (nvCPS)	Victime < 16a	Acc.												2
		Sous-total												2
Attentat à la pudeur avec violence / menace	Victime < 16a	Acc.						1						
	Victime 16a - 18a	Acc.									1			
	Victime majeure	Acc.	1		1			2				1	1	
		Sous-total	1		1			3			1	1	1	
Attentat à la pudeur sans violence / menace	Victime < 16a	Acc.	1		2		1					1	2	
	Victime âge inconnu	Tent.								1				
		Acc.							1					
		Sous-total	1		2		1		2	1		1	2	
Attentat à la pudeur non spécifié		Acc.			1									
		Sous-total			1									
Atteinte intégrité sexuelle sans mort (nvCPS)	Victime < 16a	Acc.											1	
		Sous-total											1	
Pornographie enfantine	Détention	Acc.				1								
	Distribution	Acc.			1	2					3	1		
		Sous-total			1	3					3	1		
Pornographie		Acc.										1		
		Sous-total										1		
Incitation à la débauche	Victime mineure	Acc.			2									
	Non spécifié	Acc.			1									
		Sous-total			3									
Exploitation de la débauche d'autrui	Age victime inconnu	Acc.				1								
		Sous-total				1								
Outrage public aux bonnes mœurs	Actions (exhibitionnisme, etc.)	Acc.				1								
	Ecrits, images, objets	Acc.				1			1			1		
		Sous-total				2			1			1		
Diffusion contenu caract. sex.-indéterminé (nvCPS)		Acc.											1	
		Sous-total											1	
Grooming (contact par ICT avec mineur < 16 ans)		Acc.							1					
		Sous-total							1					
		Total	2		10	6	2	3	5	2	4	5	6	3

**Infr. contre autres valeurs morales et sentiments**

			2000	2013	2014	2015	2016	2017	2018	2019	2020	2021	2022	2023
Harcèlement	Acc.		1	9	9	12	5	9	5	8	6	6	9	16
	Sous-total		1	9	9	12	5	9	5	8	6	6	9	16
Violation de sépulture	Acc.			1	1								1	
	Sous-total			1	1								1	
Atteinte à l'honneur	Calomnie et diffamation	Acc.		6	3		3	3	11	6	4	3	4	1
	Déclaration calomnieuse	Acc.											1	
	Imputation calomnieuse	Acc.		1									1	
	Divulgence méchante	Acc.							1	1				
	Injures (Délict)	Acc.	2	2	4		1	1		1	1	1		1
	Sous-total		2	9	7		4	4	12	8	5	4	6	2
Vie privée	Violation de domicile par un particulier	Acc.		1	1	1		2	1					1
	Violation du secret des lettres	Acc.							1				1	
		Sous-total		1	1	1		2	2				1	1
Tapage nocturne	Acc.	1										1	1	
	Sous-total		1									1	1	
Violation de communication par particulier	Acc.		1										1	
	Sous-total		1										1	
Vie privée mœurs: publication identité victime	Acc.													1
	Sous-total													1
	Total		4	21	18	13	9	15	19	16	11	11	19	20

## Vol et extorsion

			2000	2013	2014	2015	2016	2017	2018	2019	2020	2021	2022	2023
Vol avec circ. aggr.	Avec violence	Acc.	1	2	1	1							1	
		Tent.							2					
	Sans violence	Acc.	10	20	23	28	24	14	10	8	2	4	8	4
		Tent.	8	11	4	19	13	5	9	3	2	7	4	4
Sous-total			19	33	28	48	37	19	21	11	4	11	13	8
Vol sans circ. aggr.	Avec violence	Acc.								1		1		
	Sans violence, Vol à la tire	Acc.	1	1		1	4		1				2	
		Tent.					1							
	Sans violence, Vol domestique	Acc.	1	2		1			1	3		2	3	1
	Sans violence	Acc.	19	27	21	23	17	24	13	17	15	4	26	18
Tent.					2	2	1		1			1		
Sous-total			21	30	21	26	20	30	14	23	15	7	32	19
Vol non spécifié		Tent.	1											
Sous-total			1											
Extorsion		Acc.				1	1			1	1			
		Tent.		1					2	2				
	Sous-total				1	1	1		2	3	1			
Fabrication de fausses clefs		Acc.				1								
	Sous-total					1								
Total			41	64	49	76	58	49	37	37	20	18	45	27



## Fraude

		2000	2013	2014	2015	2016	2017	2018	2019	2020	2021	2022	2023	
Blanchiment d'argent	Acc.												1	
	Sous-total												1	
Recel	Recel simple	Acc.	1											
	Sous-total		1											
Grivèlerie	Carburant / lubrifiant	Acc.			2									
	Boissons et aliments	Acc.								1				
	Voiture de location	Acc.	4											
	Logements	Acc.		1						1				
	Sous-total		4	1	2					2				
Corruption privée		Tent.										1		
	Sous-total											1		
Détournement et destruction frauduleuse	Cel frauduleux	Acc.	1	1				1	1				2	
	D'objets saisis	Acc.	1	1										
	Sous-total		2	2				1	1				2	
Escroquerie	Fraude par internet	Acc.	4	7	9	5	4	6	16	18	16	16	22	
		Tent.				2	1		2	1	1	1	2	
	Escroquerie sans internet	Acc.	3	1	3	2	3	4		1	1	4	4	
		Tent.	1	1		2		1	1	1		1	1	
	Non spécifié	Acc.												
Sous-total		8	9	12	11	8	11	19	21	18	22	29		
Tromperie	Endossement frauduleux de factures	Acc.						1						
	Sous-total							1						
Abus de confiance et infr. apparentées	Abus de confiance	Acc.	3	5	6	4	3	2	8	1	2	3	1	
	Sous-total		3	5	6	4	3	2	8	1	2	3	1	
Infr. liées à l'insolvabilité	Non spécifié	Acc.	1											
	Sous-total		1											
Chèques sans provision		Acc.	3											
	Sous-total		3											
		Total	7	18	17	20	15	11	15	28	24	20	26	33

## Dégradation de la propriété

			2000	2013	2014	2015	2016	2017	2018	2019	2020	2021	2022	2023
Incendie volontaire	Dans un autre lieu (de jour)	Acc.												1
	Dans un autre lieu (de nuit)	Acc.				1								1
		Sous-total				1								2
Destruction par explosion volontaire	Dans un autre lieu (de nuit)	Acc.				1								
		Sous-total				1								
Incendie involontaire		Acc.	3	1	3	1	1		3				1	
		Tent.	1											
		Sous-total	4	1	3	1	1		3				1	
Destruction, dénaturation, dégradation	Destruction de biens agricoles	Acc.		1	2									1
	Non spécifié	Acc.	1											
		Sous-total	1	1	2									1
Vandalisme	Sur véhicules	Acc.	7	17	5	8	9	6	9	4	12	8	8	8
		Tent.						1						
	Sur autres biens mobiliers	Acc.	5		1	3	1	2	3		1	1	2	2
	Graffitis	Acc.						2	1	4				
	Autres détériorations sur biens immobiliers	Acc.	6	4	9	10	5	10	12	8	7	4	9	14
	Dégradation de clôture	Acc.	2	3		2	1	3		1	3	1		1
	Sous-total	20	24	15	23	16	24	25	17	23	14	19	25	
	Total	25	26	20	25	18	24	28	17	23	14	20	28	

**Infr. contre la Sécurité de l'Etat**

			2000	2013	2014	2015	2016	2017	2018	2019	2020	2021	2022	2023
<b>Terrorisme</b>	<b>Groupe terroriste</b>	<b>Acc.</b>				1								
		<b>Sous-total</b>				1								
		<b>Total</b>				1								

## Infr. contre la sécurité publique

		2000	2013	2014	2015	2016	2017	2018	2019	2020	2021	2022	2023	
Association de malfaiteurs	Acc.				2									
	Sous-total				2									
Evasion de prisonniers	Non-respect surveillance électronique Acc.					1		1						
	Sous-total				1		1							
Menaces	Verbales Acc.	9	5	6	3	3	9	3	9	4	1	4	7	
	Ecrites Acc.		1		2	5	1	1	3	3	4	4	2	
	Par gestes, emblèmes Acc.	2	1	1	5	2	7	3	1	1		1	2	
	Sous-total	11	7	7	10	10	17	7	13	8	5	9	11	
		Total	11	7	7	12	11	17	8	13	8	5	9	11

**Infr. contre l'autorité publique**

			2000	2013	2014	2015	2016	2017	2018	2019	2020	2021	2022	2023
<b>Rébellion</b>	<b>Rébellion non armée</b>	<b>Acc.</b>				1						1	2	1
		<b>Sous-total</b>				1						1	2	1
<b>Outrages</b>		<b>Acc.</b>								1		1	1	
		<b>Sous-total</b>								1		1	1	
		<b>Total</b>				1				1		2	3	1

## Infr. contre la foi publique

			2000	2013	2014	2015	2016	2017	2018	2019	2020	2021	2022	2023
Faux en écritures	Faux en écritures	Acc.	2	1	2	2		3	1	1	2	1		1
	Usage de faux en écrit. et écrit. falsifiées	Acc.	1	1	2	1			2					
		Sous-total	3	2	4	3		3	3	1	2	1		1
Usurpation	De fonctions	Acc.		1									1	
	De nom	Acc.		1	1	2		1	4	1	3	1	1	1
		Sous-total		2	1	2		1	4	1	3	1	2	1
Contrefaçon / falsification	Contrefaçon	Acc.						1			2			
	Falsification	Acc.		1										
	Non spécifié	Acc.			1									
	Sous-total		1	1				1			2			
		Total	3	5	6	5		5	7	2	7	2	2	2



Geetbets

Infraction Code pénal

Infr. contre la famille

		2000	2013	2014	2015	2016	2017	2018	2019	2020	2021	2022	2023
Abandon de famille	Acc.			1		1		1	1	1	1		
	Sous-total			1		1		1	1	1	1		
Refus du droit aux relations personnelles	Acc.	1	8	19	8	1	2	3		15	3	8	2
	Sous-total	1	8	19	8	1	2	3		15	3	8	2
Non-acquittement pension alimentaire	Acc.	1		2			1		1				
	Sous-total	1		2			1		1				
	Total	2	8	22	8	2	3	4	2	16	4	8	2

Criminalité informatique

		2000	2013	2014	2015	2016	2017	2018	2019	2020	2021	2022	2023
Hacking	Acc.				2		1	1	3	7	10	7	1
	Tent.									1			1
	Sous-total				2		1	1	3	8	10	7	2
Faux en informatique	Acc.									1		1	1
	Sous-total									1		1	1
Fraude informatique	Acc.		1		2	2		3	9	6	12	11	8
	Tent.		1	2					1				
	Sous-total		2	2	2	2		3	10	6	12	11	8
Sabotage	Acc.								1		1		
	Sous-total								1		1		
	Total		2	2	4	2	1	4	14	15	23	19	11

Traite des êtres humains

		2000	2013	2014	2015	2016	2017	2018	2019	2020	2021	2022	2023
Production ou diffusion de pornographie enfantine	Acc.			1									
	Sous-total			1									
	Total			1									



**Autres infractions Code pénal**

		2000	2013	2014	2015	2016	2017	2018	2019	2020	2021	2022	2023
	Acc.				1								
	Tent.			2									
	Sous-total			2	1								
	Total			2	1								

**Contravention Code pénal**

		2000	2013	2014	2015	2016	2017	2018	2019	2020	2021	2022	2023
Injures (Contravention)	Acc.	1											
	Sous-total	1											
Autres contraventions CP	Acc.	5	1										
	Sous-total	5	1										
	Total	6	1										



# ***STATISTIQUES POLICIERES DE CRIMINALITE***

---

***LIEU DE PERPETRATION: COMMUNE***

**Geetbets**

***ANNEXE II: DETAIL PAR CATEGORIE DE DELIT  
LOIS SPECIALES***



Geetbets

Infraction Lois spéciales

Drogues

			2000	2013	2014	2015	2016	2017	2018	2019	2020	2021	2022	2023
Détention		Acc.		5	7	5	6	2	5	2	4	7	3	2
		Sous-total		5	7	5	6	2	5	2	4	7	3	2
Usage	Usage individuel	Acc.	4											
	Faciliter l'usage	Acc.		1			1							
		Sous-total	4	1			1							
Importation et exportation		Acc.	1	1		1								
		Sous-total	1	1		1								
Fabrication		Acc.		1		1			1	2				
		Sous-total		1		1			1	2				
Commerce		Acc.		4	2	2		2	5		2			
		Sous-total		4	2	2		2	5		2			
		Total	5	12	9	9	7	4	11	4	6	7	3	2

Législation sur les étrangers

			2000	2013	2014	2015	2016	2017	2018	2019	2020	2021	2022	2023
Transmigration illégale	Accès au territoire	Acc.		3		1								
	Séjour	Acc.		4	1	1			2	1	2	1		4
	Inscription au registre des étrangers	Acc.								1				
		Sous-total		7	1	2			2	2	2	1		4
Traite d'êtres humains		Acc.	1											
		Sous-total	1											
Autres		Acc.											1	
		Sous-total											1	
		Total	1	7	1	2			2	2	2	1	1	4



**Environnement**

			2000	2013	2014	2015	2016	2017	2018	2019	2020	2021	2022	2023
<b>Déchets</b>	Déchets par professionnel	Acc.			1	1		1						
	Déchets par particulier	Acc.		8	7	9			2	3	1	3	7	3
	Déchets par personne indéterminée	Acc.	19											
	<b>Sous-total</b>		<b>19</b>	<b>8</b>	<b>8</b>	<b>10</b>		<b>1</b>	<b>2</b>	<b>3</b>	<b>1</b>	<b>3</b>	<b>7</b>	<b>3</b>
<b>Autres que déchets</b>	Urbanisme	Acc.	1	1	3	1	2				4			
	Bruit	Acc.									1	2	1	1
	Pollution de l'eau	Acc.				1						1		
	Pollution de l'air	Acc.					1							
	Pollution du sol	Acc.									1			
	Autres nuisances en matière d'environnement	Acc.	1		1	1								1
<b>Sous-total</b>		<b>2</b>	<b>1</b>	<b>4</b>	<b>3</b>	<b>2</b>	<b>1</b>			<b>6</b>	<b>3</b>	<b>1</b>	<b>2</b>	
<b>Biodiversité / Faune et flore</b>	Bien-être animal	Acc.	2	5	6	4	7	9	4	3	4	4	9	3
	Protection de la nature	Acc.	3	1		2			2					
	Permis / autorisation animaux	Acc.										2		
	Destruction d'animaux	Acc.						1		1				
<b>Sous-total</b>		<b>5</b>	<b>6</b>	<b>6</b>	<b>6</b>	<b>7</b>	<b>10</b>	<b>6</b>	<b>4</b>	<b>4</b>	<b>6</b>	<b>9</b>	<b>3</b>	
<b>Non spécifié</b>														
		Acc.	1											
		<b>Sous-total</b>	<b>1</b>											
		<b>Total</b>	<b>27</b>	<b>15</b>	<b>18</b>	<b>19</b>	<b>9</b>	<b>12</b>	<b>8</b>	<b>7</b>	<b>11</b>	<b>12</b>	<b>17</b>	<b>8</b>



**Armes et explosifs**

			2000	2013	2014	2015	2016	2017	2018	2019	2020	2021	2022	2023
Détention illégale	Arme à feu	Acc.		1	4	2	10	6	4	5	3			
	Arme blanche ou non à feu	Acc.		1				2			1		1	
	Munition	Acc.		1	1		2	1	1	2	3	1	3	
	Non spécifié	Acc.	1											
		<b>Sous-total</b>	<b>1</b>	<b>3</b>	<b>5</b>	<b>2</b>	<b>12</b>	<b>9</b>	<b>5</b>	<b>7</b>	<b>7</b>	<b>1</b>	<b>4</b>	
Port / transport illégal	Arme à feu	Acc.					1		1					
	Arme blanche ou non à feu	Acc.		2	2	1					1			2
		<b>Sous-total</b>		<b>2</b>	<b>2</b>	<b>1</b>	<b>1</b>		<b>1</b>		<b>1</b>			<b>2</b>
Commerce illégal	Arme à feu	Acc.							1					
	Arme blanche ou non à feu	Acc.							1					
		<b>Sous-total</b>							<b>2</b>					
Autre	Documents	Acc.				1			1					
	Stockage	Acc.					1				1			
	Défaut signalement vol ou perte	Acc.		1										
	Import / export / transit à un usage militaire	Acc.				1	1	1						
	Non spécifié	Acc.	2				1							
		<b>Sous-total</b>	<b>2</b>	<b>1</b>		<b>2</b>	<b>3</b>	<b>1</b>	<b>1</b>		<b>1</b>			
		<b>Total</b>	<b>3</b>	<b>6</b>	<b>7</b>	<b>5</b>	<b>16</b>	<b>10</b>	<b>9</b>	<b>7</b>	<b>9</b>	<b>1</b>	<b>4</b>	<b>2</b>

**Protection de la personne**

			2000	2013	2014	2015	2016	2017	2018	2019	2020	2021	2022	2023
Discrimination	Racisme et xénophobie	Acc.								1			1	
	Autre discrimination	Acc.						1						
		<b>Sous-total</b>						<b>1</b>			<b>1</b>			<b>1</b>
Protection de la vie privée		Acc.		1			1							
		<b>Sous-total</b>		<b>1</b>			<b>1</b>							
Caméras de surveillance		Acc.				1								1
		<b>Sous-total</b>				<b>1</b>								<b>1</b>
Droit à l'image		Acc.						1						
		<b>Sous-total</b>						<b>1</b>						
Autres		Acc.	1											
		<b>Sous-total</b>	<b>1</b>											
		<b>Total</b>	<b>1</b>	<b>1</b>		<b>1</b>	<b>1</b>	<b>2</b>		<b>1</b>			<b>1</b>	<b>1</b>





**Geetbets**

**Infraction Lois spéciales**

**Hormones et dopage**

		2000	2013	2014	2015	2016	2017	2018	2019	2020	2021	2022	2023
<b>Détention</b>	Acc.		1			1						1	
	Sous-total:		1			1						1	
<b>Non spécifié</b>	Acc.		1										
	Sous-total:		1										
	Total:		2			1						1	

**Protection de la jeunesse**

		2000	2013	2014	2015	2016	2017	2018	2019	2020	2021	2022	2023
<b>Législation sur l'obligation scolaire</b>	Acc.	1											
	Sous-total:	1											
<b>Législation sur la protection de la jeunesse</b>	Acc.	1	5	4	5	4	7	2	6	8	13	18	11
	Sous-total:	1	5	4	5	4	7	2	6	8	13	18	11
<b>Non spécifié</b>	Acc.											1	
	Sous-total:											1	
	Total:	2	5	4	5	4	7	2	6	8	13	19	11

**Code pénal social**

		2000	2013	2014	2015	2016	2017	2018	2019	2020	2021	2022	2023
<b>Harcèlement au travail</b>	Acc.			1									
	Sous-total:			1									
<b>Travail illégal</b>	Acc.	1	1										
	Sous-total:	1	1										
<b>Sécurité sociale</b>	Acc.	1		1									
	Sous-total:	1		1									
<b>Autres</b>	Acc.					2						1	
	Sous-total:					2						1	
	Total:	2	1	2		2						1	



Ivresse et alcool

		2000	2013	2014	2015	2016	2017	2018	2019	2020	2021	2022	2023
Ivresse publique	Acc.		2		3		1	1	1	1	2	1	1
	Sous-total:		2		3		1	1	1	1	2	1	1
	Total:		2		3		1	1	1	1	2	1	1

Registre de population

		2000	2013	2014	2015	2016	2017	2018	2019	2020	2021	2022	2023
	Acc.	16	10	12	13	3	6	1	2	6	2	2	1
	Sous-total:	16	10	12	13	3	6	1	2	6	2	2	1
	Total:	16	10	12	13	3	6	1	2	6	2	2	1

Santé publique

		2000	2013	2014	2015	2016	2017	2018	2019	2020	2021	2022	2023
Législation médicaments	Acc.					1							1
	Sous-total:					1							1
Refus ou négligence respect mesures	Acc.									73	7		
	Sous-total:									73	7		
	Total:					1				73	7		1

Travail

		2000	2013	2014	2015	2016	2017	2018	2019	2020	2021	2022	2023
Infractions mesure interdiction professionnelle	Acc.	1											
	Sous-total:	1											
Fraude sociale aux cotisations (travail au noir)	Acc.			1									
	Sous-total:			1									
	Total:	1		1									



**Protection des revenus publics**

		2000	2013	2014	2015	2016	2017	2018	2019	2020	2021	2022	2023
<b>Fraude autres revenus publics</b>	Acc.	7											
	Sous-total:	7											
<b>Non spécifié</b>	Acc.						2		1	1		1	
	Sous-total:						2		1	1		1	
	Total:	7					2		1	1		1	

**Législation économique**

		2000	2013	2014	2015	2016	2017	2018	2019	2020	2021	2022	2023
<b>Contrefaçon de droits de propriété intellectuelle</b>	Acc.					1							
	Sous-total:					1							
<b>Autres</b>	Acc.		1	1	1	2	1	1	2	1	1	2	5
	Sous-total:		1	1	1	2	1	1	2	1	1	2	5
	Total:		1	1	1	3	1	1	2	1	1	2	5

**Pratiques commerciales**

		2000	2013	2014	2015	2016	2017	2018	2019	2020	2021	2022	2023
<b>Registre de commerce</b>	Acc.	14											
	Sous-total:	14											
<b>Autres</b>	Acc.	1											
	Sous-total:	1											
	Total:	15											





Autres lois spéciales

		2000	2013	2014	2015	2016	2017	2018	2019	2020	2021	2022	2023
<b>Transport</b>	<b>Acc.</b>				1								
	<b>Sous-total:</b>				1								
<b>Prévention: incendies, explosions, accidents</b>	<b>Acc.</b>	1											
	<b>Sous-total:</b>	1											
<b>Dégradation involontaire câbles télécommunication</b>	<b>Acc.</b>			1	4	2		2		1	2	5	2
	<b>Sous-total:</b>			1	4	2		2		1	2	5	2
	<b>Total:</b>	1		1	5	2		2		1	2	5	2

# ***STATISTIQUES POLICIERES DE CRIMINALITE***

---

***LIEU DE PERPETRATION: COMMUNE***

**Geetbets**

***ANNEXE III: DETAIL  
FIGURES CRIMINELLES / PHENOMENES***



Geetbets

FC Vol moyen de transport

		2000	2013	2014	2015	2016	2017	2018	2019	2020	2021	2022	2023
Vol de voiture	Acc.	3	2	1	2	1		1				1	1
	Tent.		1				1						
	<b>Total</b>	<b>3</b>	<b>3</b>	<b>1</b>	<b>2</b>	<b>1</b>	<b>1</b>	<b>1</b>				<b>1</b>	<b>1</b>
Vol de moto	Acc.		2		2							1	1
	Tent.												
	<b>Total</b>		<b>2</b>		<b>2</b>							<b>1</b>	<b>1</b>
Vol de vélomoteur	Acc.								1				
	Tent.												
	<b>Total</b>								<b>1</b>				
Vol de vélo	Acc.	3	3	4	1	2			2		2	4	5
	Tent.											1	
	<b>Total</b>	<b>3</b>	<b>3</b>	<b>4</b>	<b>1</b>	<b>2</b>			<b>2</b>		<b>2</b>	<b>5</b>	<b>5</b>

FC Cambriolage

		2000	2013	2014	2015	2016	2017	2018	2019	2020	2021	2022	2023
Cambriolage dans habitation	Acc.	3	7	11	23	16	8	2	4	1	1	5	3
	Tent.	9	6	4	15	6	3	7	3	1	3	3	1
	<b>Total</b>	<b>12</b>	<b>13</b>	<b>15</b>	<b>38</b>	<b>22</b>	<b>11</b>	<b>9</b>	<b>7</b>	<b>2</b>	<b>4</b>	<b>8</b>	<b>4</b>
Cambriolage ds entreprise ou commerce	Acc.	3	4	2	1	2	1	1	1		1		
	Tent.				3	5		3		1	1		1
	<b>Total</b>	<b>3</b>	<b>4</b>	<b>2</b>	<b>4</b>	<b>7</b>	<b>1</b>	<b>4</b>	<b>1</b>	<b>1</b>	<b>2</b>		<b>1</b>
Cambriolage ds service public ou bâtiment administ	Acc.		1	1			1	2					
	Tent.										2		
	<b>Total</b>		<b>1</b>	<b>1</b>			<b>1</b>	<b>2</b>			<b>2</b>		
Cambriolage dans bâtiment (total)	Acc.	6	12	14	23	18	10	5	5	1	2	5	3
	Tent.	9	6	4	18	11	3	10	3	2	6	3	2
	<b>Total</b>	<b>15</b>	<b>18</b>	<b>18</b>	<b>41</b>	<b>29</b>	<b>13</b>	<b>15</b>	<b>8</b>	<b>3</b>	<b>8</b>	<b>8</b>	<b>5</b>



FC Vol autre

		2000	2013	2014	2015	2016	2017	2018	2019	2020	2021	2022	2023
Vol à main armée	Acc.		1	1	1							1	
	Tent.							2					
	<b>Total</b>		<b>1</b>	<b>1</b>	<b>1</b>			<b>2</b>				<b>1</b>	
Vol avec violence sans arme	Acc.	1	1		1	1			2	1	1		
	Tent.		1					1	1				
	<b>Total</b>	<b>1</b>	<b>2</b>		<b>1</b>	<b>1</b>		<b>1</b>	<b>3</b>	<b>1</b>	<b>1</b>		
Vol dans ou sur un véhicule	Acc.	3	11	6	3	2	5	1	1	2		1	
	Tent.		1		1	1	1		1				
	<b>Total</b>	<b>3</b>	<b>12</b>	<b>6</b>	<b>4</b>	<b>3</b>	<b>6</b>	<b>1</b>	<b>2</b>	<b>2</b>		<b>1</b>	
Vol d'armes et explosifs	Acc.	1	1										
	Tent.												
	<b>Total</b>	<b>1</b>	<b>1</b>										
Vol à la tire	Acc.	1	1			1	4		1			2	
	Tent.						1						
	<b>Total</b>	<b>1</b>	<b>1</b>			<b>1</b>	<b>5</b>		<b>1</b>			<b>2</b>	
Vol à l'étalage	Acc.	1						1		2		1	1
	Tent.												
	<b>Total</b>	<b>1</b>						<b>1</b>		<b>2</b>		<b>1</b>	<b>1</b>
Vol par ruse	Acc.									1			
	Tent.												
	<b>Total</b>									<b>1</b>			
Vol de métaux	Acc.		2		3	3		2	1			1	
	Tent.												
	<b>Total</b>		<b>2</b>		<b>3</b>	<b>3</b>		<b>2</b>	<b>1</b>			<b>1</b>	
Vol sur les chantiers	Acc.		3	1	3	6	1	1	1			1	
	Tent.		1			1							
	<b>Total</b>		<b>4</b>	<b>1</b>	<b>3</b>	<b>7</b>	<b>1</b>	<b>1</b>	<b>1</b>			<b>1</b>	
Home-invasion	Acc.				1								
	Tent.												
	<b>Total</b>				<b>1</b>								
Vol d'animaux	Acc.		1	1			1		1				
	Tent.												
	<b>Total</b>		<b>1</b>	<b>1</b>			<b>1</b>		<b>1</b>				



**Criminalité ICT**

		2000	2013	2014	2015	2016	2017	2018	2019	2020	2021	2022	2023
<b>Fraude de cartes de paiements</b>	Acc.					1			2				
	Total					1			2				
<b>Phishing</b>	Acc.							1	3	4	3	1	
	Tent.			2									
	Total			2				1	3	4	3	1	

**FC Autre**

		2000	2013	2014	2015	2016	2017	2018	2019	2020	2021	2022	2023
<b>Violence contre les métiers d'intérêt général</b>	Acc.								1		1	1	
	Total								1		1	1	
<b>Graffiti</b>	Acc.						2	1	4				
	Total						2	1	4				
<b>Dégradation de voiture</b>	Acc.	1	15	5	6	9	6	9	3	12	7	8	6
	Total	1	15	5	6	9	6	9	3	12	7	8	6



**PH Violence intrafamiliale (VIF)**

		2000	2013	2014	2015	2016	2017	2018	2019	2020	2021	2022	2023
<b>VIF: physique, dans le couple</b>	Acc.	2	2	2	4	12	4	8	9	7	8	15	10
	Total	2	2	2	4	12	4	8	9	7	8	15	10
<b>VIF: physique, envers des descendants</b>	Acc.			2				1	2	1		2	2
	Total			2				1	2	1		2	2
<b>VIF: physique, envers d'autres membres</b>	Acc.	4	1	3	3	2	3		1	2	1	3	1
	Total	4	1	3	3	2	3		1	2	1	3	1
<b>VIF: sexuelle, envers des descendants</b>	Acc.	2											
	Total	2											
<b>VIF: psychique, dans le couple</b>	Acc.	1	8	24	10	2	3	3		16	4	10	5
	Total	1	8	24	10	2	3	3		16	4	10	5
<b>VIF: psychique, envers des descendants</b>	Acc.				1		1						1
	Total				1		1						1
<b>VIF: psychique, envers d'autres membres</b>	Acc.						1	2		2			
	Total						1	2		2			
<b>VIF: économique, dans le couple</b>	Acc.			1						2		1	
	Total			1						2		1	
<b>VIF: économique, envers d'autres membres</b>	Acc.	1		3		1	2	1	2	1	1		
	Total	1		3		1	2	1	2	1	1		

**PH Hormones et dopage**

		2000	2013	2014	2015	2016	2017	2018	2019	2020	2021	2022	2023
<b>Dopage humain</b>	Acc.		3			1						1	
	Total		3			1						1	



**PH Drogues**

		2000	2013	2014	2015	2016	2017	2018	2019	2020	2021	2022	2023
<b>Vente de cocaïne</b>	Acc.				1								
	Total				1								
<b>Production de drogues synthétiques</b>	Acc.		1										
	Total		1										
<b>Vente de drogues synthétiques</b>	Acc.		2	1	2		1			1			
	Total		2	1	2		1			1			
<b>Production de cannabis (culture)</b>	Acc.		1		1			1	1				
	Total		1		1			1	1				

**PH Trafic d'armes**

		2000	2013	2014	2015	2016	2017	2018	2019	2020	2021	2022	2023
<b>Commerce et production d'arme à feu et mun.</b>	Acc.				1	1		1					
	Total				1	1		1					
<b>Commerce et production d'arme non à feu</b>	Acc.							1					
	Total							1					

**PH Traite des êtres humains**

		2000	2013	2014	2015	2016	2017	2018	2019	2020	2021	2022	2023
<b>TEH - exploitation sexuelle</b>	Acc.			1		1							
	Total			1		1							



**PH Violence dans l'espace public**

		2000	2013	2014	2015	2016	2017	2018	2019	2020	2021	2022	2023
Violence physique (voie publique)	Acc.	3	1	7	3	2	2	3	4	3	3	1	4
	Tent.				1								
	<b>Total</b>	<b>3</b>	<b>1</b>	<b>7</b>	<b>4</b>	<b>2</b>	<b>2</b>	<b>3</b>	<b>4</b>	<b>3</b>	<b>3</b>	<b>1</b>	<b>4</b>
Violence physique (autre endroit public)	Acc.				1				1				
	Total				1				1				
Violence physique (endroit accessible au public)	Acc.	4	2	1	3	2	1	1	1		1	5	2
	Total	4	2	1	3	2	1	1	1		1	5	2
Violence sexuelle (voie publique)	Acc.				1								
	Total				1								
Violence sexuelle (autre endroit public)	Acc.							1					
	Total							1					
Violence sexuelle (endroit accessible au public)	Acc.			1								1	
	Total			1								1	
Violence psychique (transport public)	Acc.	1				1							
	Total	1				1							
Violence psychique (voie publique)	Acc.		3	2	4	2	4	3	4	2	3	4	6
	Total		3	2	4	2	4	3	4	2	3	4	6
Violence psychique (autre endroit public)	Acc.				1	1	1						
	Total				1	1	1						
Violence psychique (endroit accessible au public)	Acc.	2	4		1		1	3	1			2	3
	Total	2	4		1		1	3	1			2	3
Vol à main armée (endroit accessible au public)	Acc.			1									
	Total			1									





**PH Autre**

		2000	2013	2014	2015	2016	2017	2018	2019	2020	2021	2022	2023
<b>Terrorisme, extrémisme et radicalisme</b>	<b>Acc.</b>				1								
	<b>Total</b>				1								
<b>Cyberharcèlement</b>	<b>Acc.</b>		4	8	2	5	6	2	6	7	5	2	1
	<b>Total</b>		4	8	2	5	6	2	6	7	5	2	1
<b>Fraude à l'identité</b>	<b>Acc.</b>		2	2	3		1	6	2	7	8	5	6
	<b>Tent.</b>					2					1	1	
	<b>Total</b>		2	2	3	2	1	6	2	7	9	6	6

# ***STATISTIQUES POLICIERES DE CRIMINALITE***

---

*LIEU DE PERPETRATION: COMMUNE*

**Geetbets**

***ANNEXE IV: FAITS ENREGISTRES  
NON CRIMINELS***



Geetbets

Faits non criminels

Maladies / Décès / Disparition

	2000	2013	2014	2015	2016	2017	2018	2019	2020	2021	2022	2023
Suicide	2	2	1			2		2	2	1	4	1
Personne malade	1	4	6	1			2	3	4	3	5	10
Décès suspect	1	2		2	1			1	1	1		
Décès naturel	1		2		1	3			1			
Disparition (personne disparue)	1	6	3	1		1			5	2	1	1
Accident (sauf roulage)	1			1		1		1				
<b>Total</b>	<b>7</b>	<b>14</b>	<b>12</b>	<b>5</b>	<b>2</b>	<b>7</b>	<b>2</b>	<b>7</b>	<b>13</b>	<b>7</b>	<b>10</b>	<b>12</b>

Problèmes sociaux

	2000	2013	2014	2015	2016	2017	2018	2019	2020	2021	2022	2023
Différends familiaux	12	7	3	4	2	1	2	3	3	3	3	4
Différend (pas de coups)	1	2			1		1			1	2	
Affaire civile	7			2		1	1	1				
Protection de la jeunesse	2	2										1
Autres			1			1				1	2	1
<b>Total</b>	<b>22</b>	<b>11</b>	<b>4</b>	<b>6</b>	<b>3</b>	<b>3</b>	<b>4</b>	<b>4</b>	<b>3</b>	<b>5</b>	<b>7</b>	<b>6</b>

Agissements suspects

	2000	2013	2014	2015	2016	2017	2018	2019	2020	2021	2022	2023
	4	4	3	2		1	1	1	2			
<b>Total</b>	<b>4</b>	<b>4</b>	<b>3</b>	<b>2</b>		<b>1</b>	<b>1</b>	<b>1</b>	<b>2</b>			



**Objets trouvés**

	2000	2013	2014	2015	2016	2017	2018	2019	2020	2021	2022	2023
			1									
<b>Total</b>			1									

**Objets perdus**

	2000	2013	2014	2015	2016	2017	2018	2019	2020	2021	2022	2023
	69	98	109	122	149	157	175	165	171	181	149	124
<b>Total</b>	69	98	109	122	149	157	175	165	171	181	149	124

**Autres non-infractions**

	2000	2013	2014	2015	2016	2017	2018	2019	2020	2021	2022	2023
Ordonnance de capture			1									
Non-respect des conditions							1					
Procès-verbal d'information	6	6	3	1			1		2			
Notification		2	5	2	5	4	4	3	7	8	6	5
Dégradation involontaire câbles (non-télécom)		4	3	2		1	1	1		1	1	
Fonction de contrôle armes		1			1					3	4	4
<b>Total</b>	6	13	12	5	6	5	7	4	9	12	11	9