

STATISTIQUES POLICIERES DE CRIMINALITE

LIEU DE PERPETRATION: COMMUNE

Drogenbos

2000 - 2023

Police fédérale - DGRIDRIIBIPOL

STATISTIQUES POLICIERES DE CRIMINALITE

LIEU DE PERPETRATION: COMMUNE

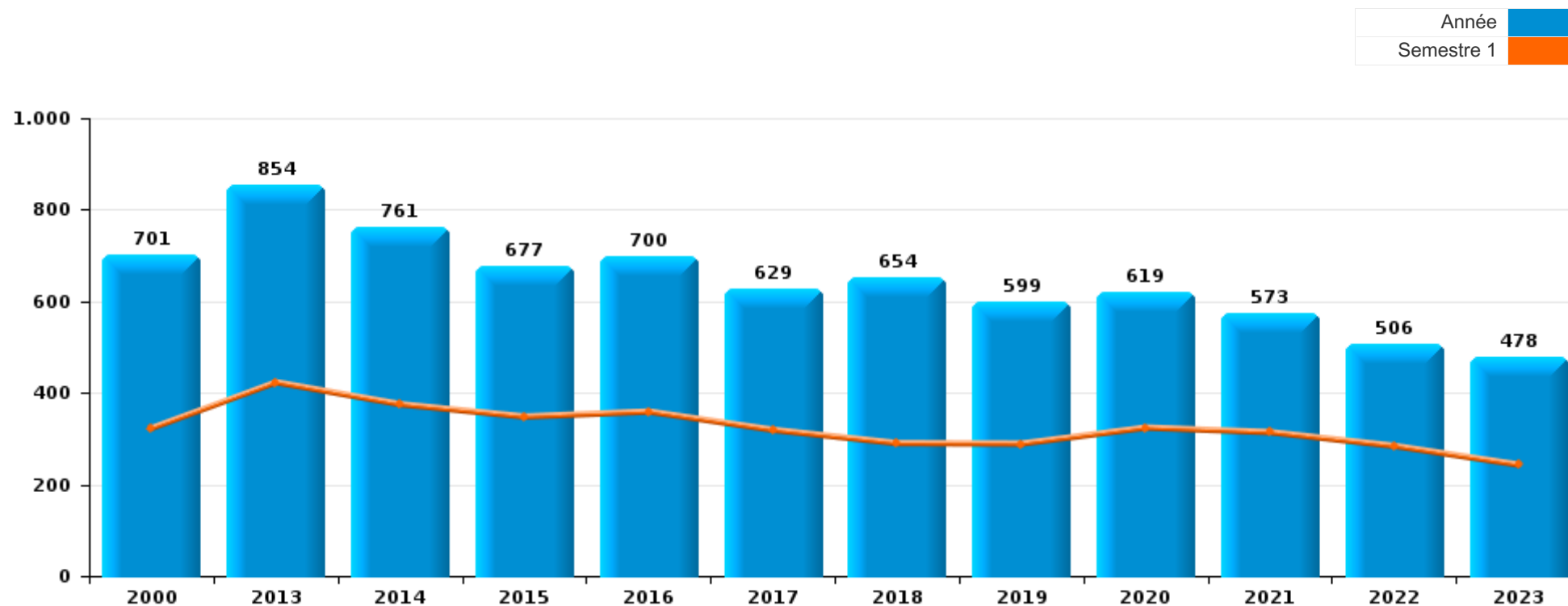
Drogenbos

PARTIE I : INFRACTIONS JUDICIAIRES



Drogenbos

	2000	2013	2014	2015	2016	2017	2018	2019	2020	2021	2022	2023
Nombre total des délits	701	854	761	677	700	629	654	599	619	573	506	478





Drogenbos

	2000	2013	2014	2015	2016	2017	2018	2019	2020	2021	2022	2023
Vol et extorsion	381	483	439	326	380	330	332	267	240	224	222	188
Dégradation de la propriété	47	77	74	81	62	56	51	46	46	53	46	33
Fraude	50	39	37	55	52	48	49	85	54	51	72	63
Législation sur les étrangers	29	76	41	29	32	42	32	32	44	31	22	42
Infr. contre l'intégrité physique	33	40	39	34	46	34	40	30	31	28	17	32
Registre de population	11	30	14	29	28	26	19	19	18	8	3	18
Criminalité informatique		13	13	11	17	15	11	28	15	23	32	19
Infr. contre la foi publique	15	15	23	19	21	8	23	18	8	13	10	22
Infr. contre la sécurité publique	22	20	16	26	14	11	18	15	13	7	14	9
Drogues	10	7	2	15	10	15	25	6	24	12	13	14
Santé publique									72	64		
Infr. contre autres valeurs morales et sentiments	14	14	15	12	5	16	6	14	15	7	9	7
Protection de la jeunesse	2	4	5	7	5	9	9	13	17	10	13	12
Environnement	23	4	6	2	3	2	3	1	3	8	5	3
Infr. contre la famille	7	3	7	5	1	4	3	7	3	10		9
Infr. contre les moeurs	6	5	1	4	8	3	6	8	6	7	1	1
Armes et explosifs	11	4	5	7		3	8	3	1	3	2	1
Infr. contre l'autorité publique	10	5	7	8	1	1	5		2	3	2	2
Ivresse et alcool	2	4	6	1	7	4	5	3	5	1	4	
Infr. relative au statut juridique de l'enfant	1	3	3	1	2	1	1	2			5	1
Code pénal social	2	1	2		1		2	1		3	3	1
Infr. contre la liberté individuelle		1	5	1	1		1			4		
Travail	11	2										
Autres lois spéciales	3			1	3		2	1	1			1
Protection de la personne	1	1	1	3	1		1		1	2	1	
Contravention Code pénal	8											
Pratiques commerciales	1										7	
Carte d'identité		2								1		
Législation économique											3	
Protection des revenus publics							2					
Exercice illégal de l'autorité publique	1											
Exploitation de la mendicité		1										
Traite des êtres humains						1						
Sous-total	701	854	761	677	700	629	654	599	619	573	506	478
Contravention règlement policier local		15	1	3	2	6	13	29	16	22	13	15
Sous-total		15	1	3	2	6	13	29	16	22	13	15
Total	701	869	762	680	702	635	667	628	635	595	519	493

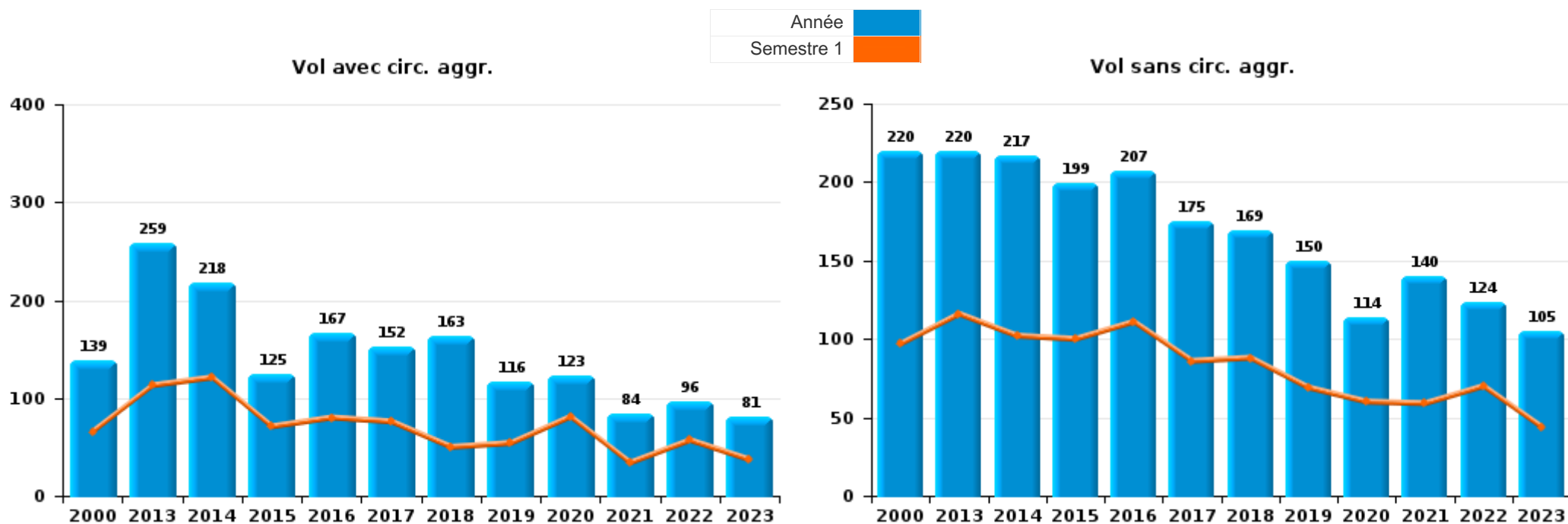
FPF/DGR/DRI/BIPOL - Statistiques policières de criminalité (date de clôture: 19/04/2024)
 Les données pour les années 2001 jusqu'à 2012 ne sont plus publiées mais restent disponibles sur demande auprès du service BIPOL.



I.1. Catégorie des infractions : Vol et extorsion (top 5 des infractions au niveau national 2023)

Drogenbos

	2000	2013	2014	2015	2016	2017	2018	2019	2020	2021	2022	2023
Vol sans circ. aggr.	220	220	217	199	207	175	169	150	114	140	124	105
Vol avec circ. aggr.	139	259	218	125	167	152	163	116	123	84	96	81
Vol non spécifié	22	3	2		2	1			2			
Extorsion		1	2	2	4	2		1	1		2	2
Total	381	483	439	326	380	330	332	267	240	224	222	188

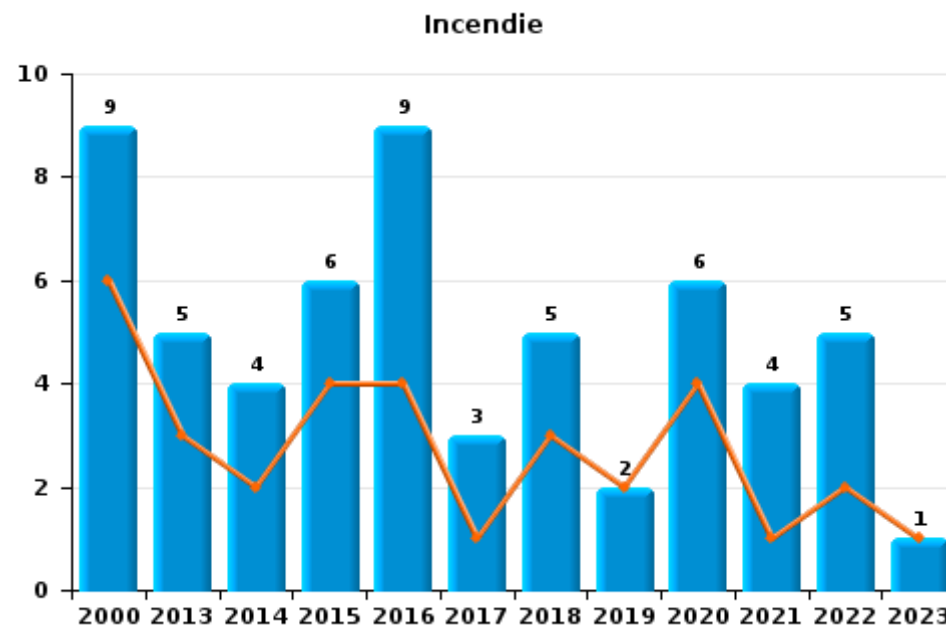
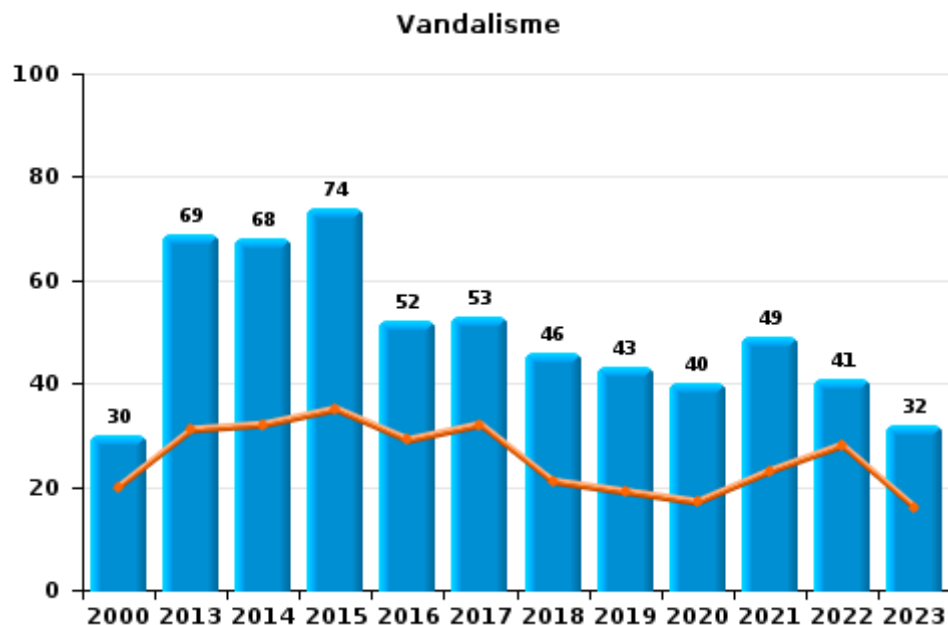




I.2. Catégorie des infractions : Dégradation de la propriété (top 5 des infractions au niveau national 2023)

Drogenbos

	2000	2013	2014	2015	2016	2017	2018	2019	2020	2021	2022	2023
Vandalisme	30	69	68	74	52	53	46	43	40	49	41	32
Incendie involontaire	4	1	2	2	5	1	5	2	4	3	4	1
Incendie volontaire	5	4	2	4	4	2			2	1	1	
Destruction, dénaturation, dégradation	8	3	2	1	1			1				
Total	47	77	74	81	62	56	51	46	46	53	46	33

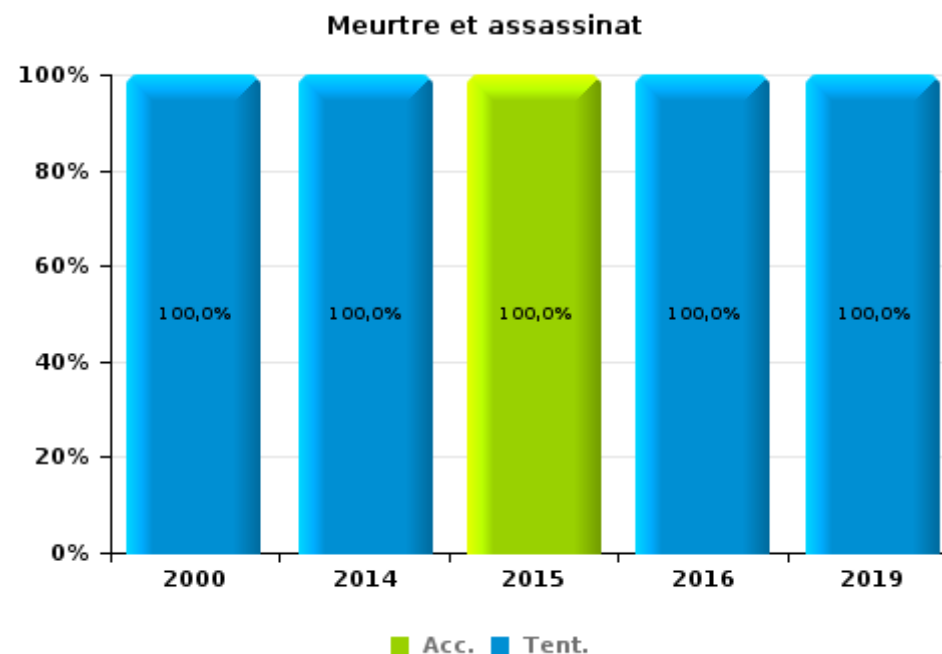
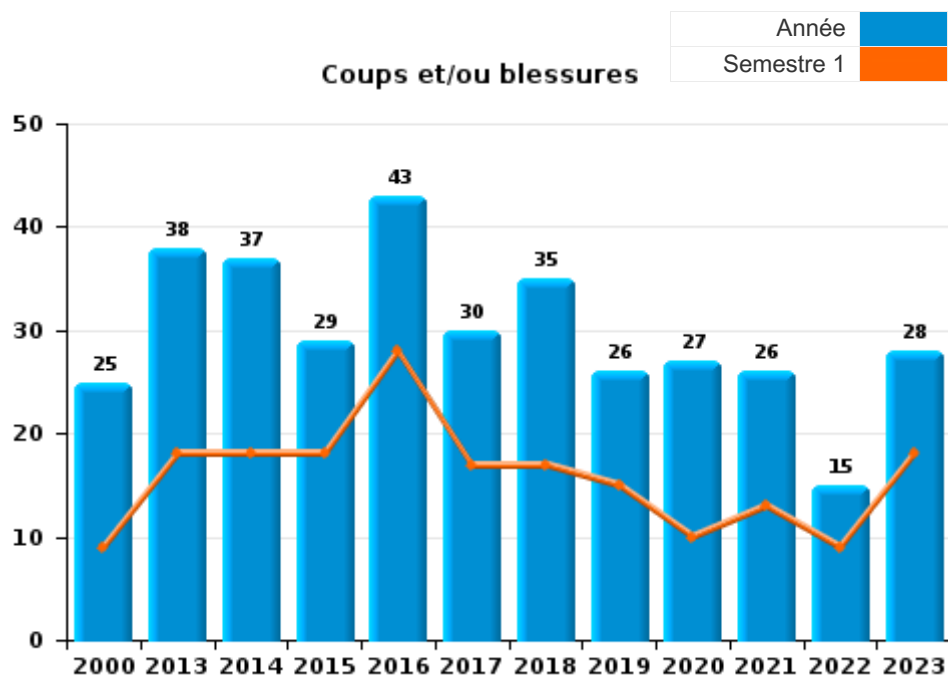




I.3. Catégorie des infractions : Infr. contre l'intégrité physique (top 5 des infractions au niveau national 2023)

Drogenbos

	2000	2013	2014	2015	2016	2017	2018	2019	2020	2021	2022	2023
Coups et/ou blessures	25	38	37	29	43	30	35	26	27	26	15	28
Autres	7	2	1	4	2	4	5	3	4	2	2	4
Meurtre et assassinat	1		1	1	1			1				
Total	33	40	39	34	46	34	40	30	31	28	17	32





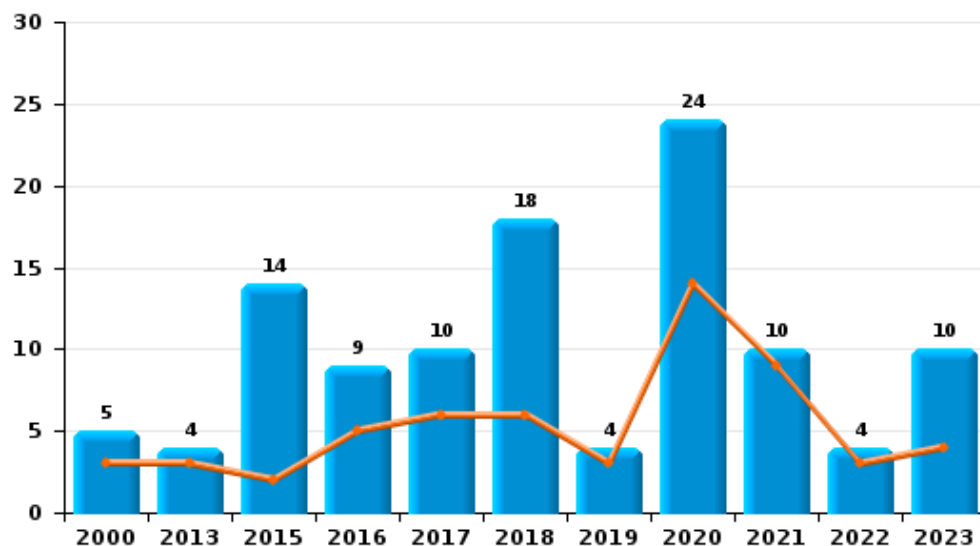
I.4. Catégorie des infractions : Drogues (top 5 des infractions au niveau national 2023)

Drogenbos

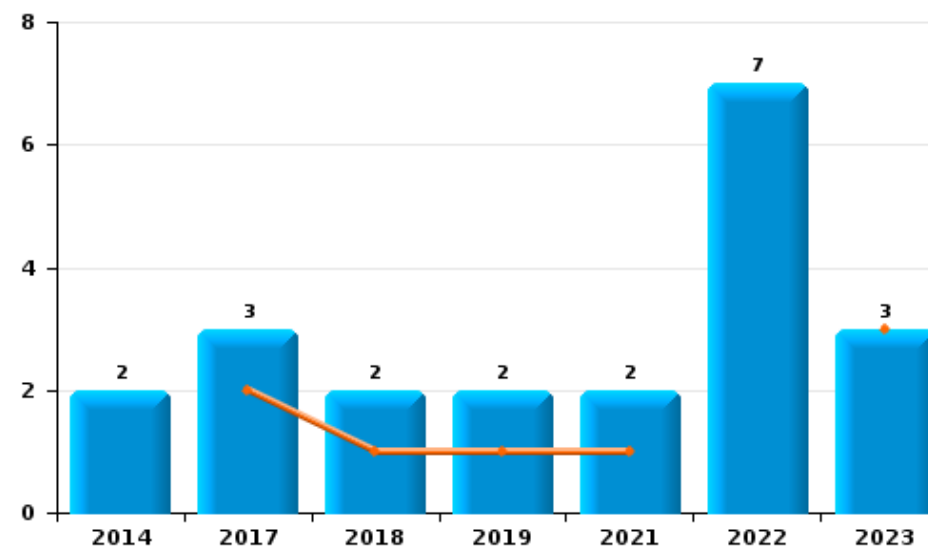
	2000	2013	2014	2015	2016	2017	2018	2019	2020	2021	2022	2023
Détention	5	4		14	9	10	18	4	24	10	4	10
Commerce			2			3	2	2		2	7	3
Usage	5	1					1					
Autres							2				2	1
Fabrication		1			1	1	2					
Importation et exportation		1		1		1						
Total	10	7	2	15	10	15	25	6	24	12	13	14



Détention



Commerce





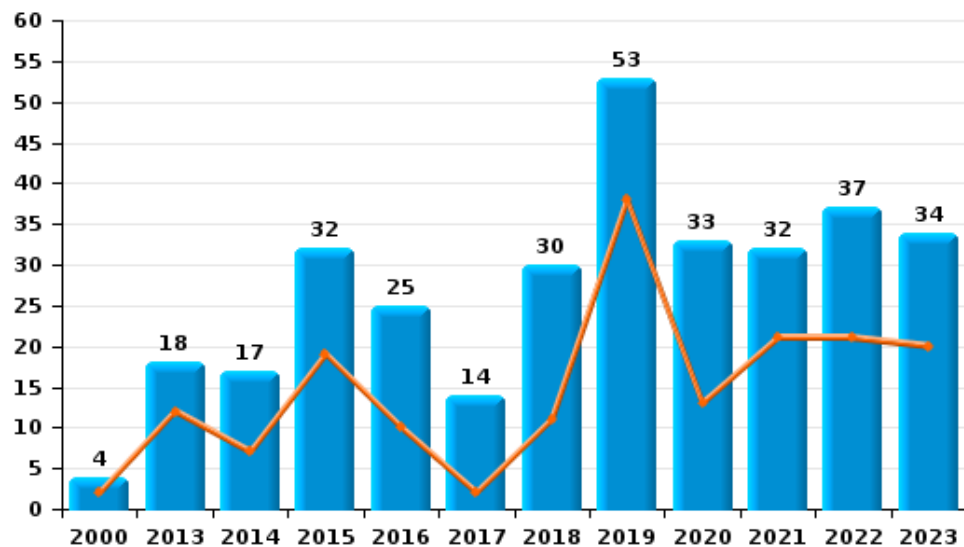
I.5. Catégorie des infractions : Fraude (top 5 des infractions au niveau national 2023)

Drogenbos

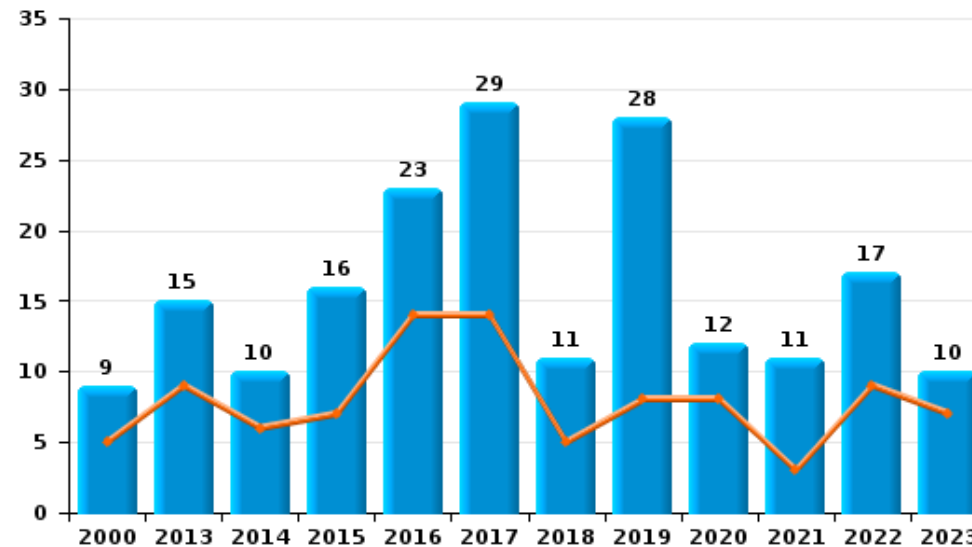
	2000	2013	2014	2015	2016	2017	2018	2019	2020	2021	2022	2023
Escroquerie	4	18	17	32	25	14	30	53	33	32	37	34
Abus de confiance et infr. apparentées	9	15	10	16	23	29	11	28	12	11	17	10
Détournement et destruction frauduleuse	20	2	3	3		3	2	1	5	1	3	6
Fraudes: Autres	4	1	4	2	2		4	3	2	5	9	8
Recel	2	1	2	1	1	1	2		1	2	6	4
Grivèlerie	11	2	1	1	1	1						
Infr. liées à l'insolvabilité									1			1
Total	50	39	37	55	52	48	49	85	54	51	72	63



Escroquerie



Abus de confiance et infr. apparentées



STATISTIQUES POLICIERES DE CRIMINALITE

LIEU DE PERPETRATION: COMMUNE

Drogenbos

PARTIE II : FIGURES CRIMINELLES / PHENOMENES



Drogenbos

FC Vol moyen de transport

	2000	2013	2014	2015	2016	2017	2018	2019	2020	2021	2022	2023
Vol de voiture	39	4	16	5	7	9	12	15	11	7	9	10
Vol de moto	2	1	2	2	2		2			1	1	
Carjacking	2						1					
Homejacking								1				
Vol dans les garages				1		1		2		1		
Vol de vélomoteur	4	1	2	1	2	2		1		1		
Vol de vélo	4	11	9	8	12	18	7	8	13	12	11	5

FC Cambriolage

	2000	2013	2014	2015	2016	2017	2018	2019	2020	2021	2022	2023
Cambriolage dans habitation	40	81	79	32	47	59	50	48	40	23	23	11
Cambriolage ds entreprise ou commerce	39	39	34	25	16	20	23	15	16	14	11	16
Cambriolage ds service public ou bâtiment administ		1	3	6	1	2			1		1	
Vol au bélier				1	1		2					
Cambriolage dans bâtiment (total)	76	121	116	63	64	79	73	63	57	37	34	27



FC Vol autre

	2000	2013	2014	2015	2016	2017	2018	2019	2020	2021	2022	2023
Vol à main armée	4	2	4	1	3	6	2	9	3	3	2	6
Vol avec violence sans arme	13	46	28	17	20	21	8	8	4	5	10	5
Vol dans ou sur un véhicule	67	136	97	71	121	63	98	56	64	54	66	59
Sacjacking dans une voiture		29	10	2	3							
Vol d'armes et explosifs	2	2	1	3		1	2	1	1			2
Steaming				1								
Arrachage de sac à main	3	4	2							1		
Vol à l'arraché	11	36	16	5	8	3	4	5	2	4	1	2
Vol à la tire	33	21	37	30	20	18	20	18	7	15	6	16
Vol à l'étalage	77	75	50	67	61	66	57	41	46	54	52	29
Vol par ruse	9	6	7	9	11	10	8	10	3	2	4	4
Vol de métaux		5	2	2	2		1	1		2	2	1
Vol sur les chantiers	9	5	15	3	3	3	3	3	4	4	5	1
Home-invasion						1						
Vol de cargaison		7	12	4	4	2	2	1				

Criminalité ICT

	2000	2013	2014	2015	2016	2017	2018	2019	2020	2021	2022	2023
Fraude de cartes de paiements		10	7	7	8	6	4	21	6	6	10	6
Phishing											2	1
Shouldersurfing		4	1		1		1	1	1	1		
Skimming		1	2		2							



FC Autre

	2000	2013	2014	2015	2016	2017	2018	2019	2020	2021	2022	2023
Violence contre les métiers d'intérêt général	1	2				1	1	2	1			
Viol collectif									1			
Graffiti		9	2	7	10	13	7	3	1			
Dégradation de voiture	2	34	39	42	32	29	30	28	28	32	28	19
Rixe au couteau	1							1		1		

PH Violence intrafamiliale (VIF)

	2000	2013	2014	2015	2016	2017	2018	2019	2020	2021	2022	2023
VIF: physique, dans le couple	8	8	14	10	9	6	9	7	9	12	3	9
VIF: physique, envers des descendants	1	1		2	2	2	1		1	6	5	4
VIF: physique, envers d'autres membres	7	1	5	1	2	2	1	1		1		3
VIF: sexuelle, envers des descendants	1		1								1	
VIF: psychique, dans le couple	5	4	6	4	3	6	4	10	4	9	5	7
VIF: psychique, envers d'autres membres								1				
VIF: économique, dans le couple			1			2						
VIF: économique, envers des descendants	2					1						
VIF: économique, envers d'autres membres	5	2	4	2					1	1		3

PH Hormones et dopage

	2000	2013	2014	2015	2016	2017	2018	2019	2020	2021	2022	2023
Engraissement illégal								1				



PH Drogues

	2000	2013	2014	2015	2016	2017	2018	2019	2020	2021	2022	2023
Vente de drogues synthétiques								1		2		
Production de cannabis (culture)		1			1		2					
Import-export de cannabis en grande quantité				1								
Vente de cannabis en grande quantité						1						1

PH Trafic d'armes

	2000	2013	2014	2015	2016	2017	2018	2019	2020	2021	2022	2023
Commerce et production d'arme à feu et mun.				1								
Commerce et production d'arme non à feu			1									

PH Traite des êtres humains

	2000	2013	2014	2015	2016	2017	2018	2019	2020	2021	2022	2023
TEH - exploitation économique	1					1						
TEH - exploitation sexuelle								1	1	1		



PH Violence dans l'espace public

	2000	2013	2014	2015	2016	2017	2018	2019	2020	2021	2022	2023
Violence physique (transport public)							1				1	1
Violence physique (voie publique)	5	15	12	10	19	10	16	4	8	6	3	7
Violence physique (autre endroit public)	1											
Violence physique (endroit accessible au public)	9	11	11	8	6	9	11	5	7	7	3	6
Violence sexuelle (voie publique)	1	1		2		1	1	2	1			
Violence sexuelle (autre endroit public)	1				1							
Violence sexuelle (endroit accessible au public)	2	3			2		2	2		2		
Violence psychique (transport public)	1											
Violence psychique (voie publique)	13	8	7	10	2	3	6	5	5	4	3	7
Violence psychique (autre endroit public)		1						1	1			
Violence psychique (endroit accessible au public)	9	9	17	17	6	7	14	5	4	6	5	5
Vol à main armée (transport public)					1							
Vol à main armée (voie publique)	2		2			1		1	1	1	1	
Vol à main armée (endroit accessible au public)	2	2	2	1	1	4	2	6	2	2		5
Vol avec violence sans arme (transport public)				2								
Vol avec violence sans arme (voie publique)	6	40	21	9	12	8	4	4	1	3	1	1
Vol avec violence sans arme (autre endroit public)					1					1		1
Vol avec violence sans arme (endr. acces. au pub.)	5	3	1	5	6	10	4	1	2	1	6	1

PH Autre

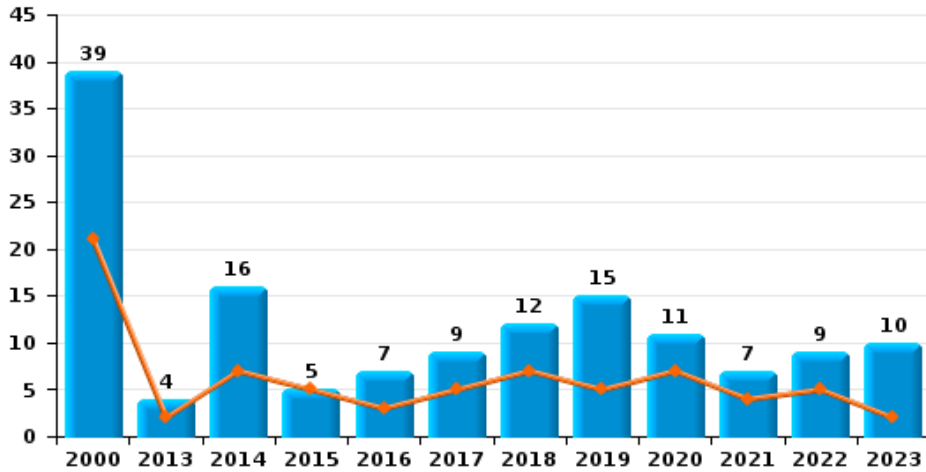
	2000	2013	2014	2015	2016	2017	2018	2019	2020	2021	2022	2023
Faux policiers						1		1				
Cyberharcèlement	1	3	2	5		2	3	6	3		4	3
Fraude à l'identité	4	7	11	11	10	3	10	9	4	8	8	6



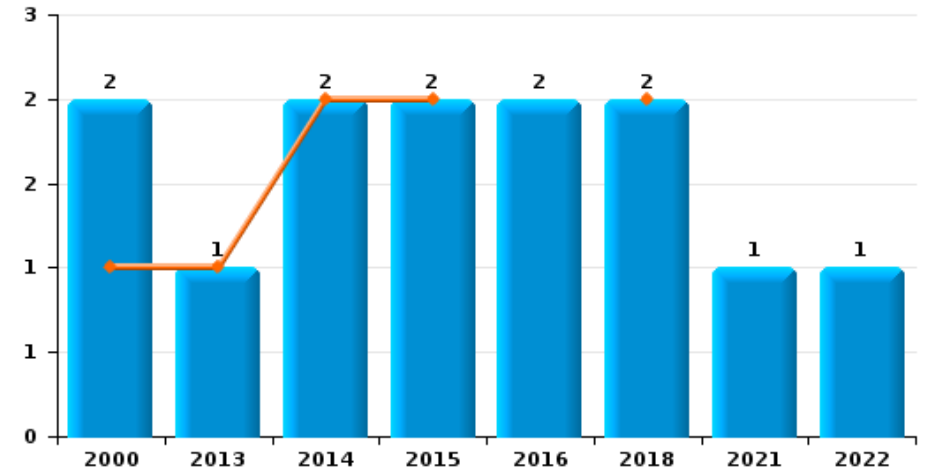
Drogenbos

Année	■
Semestre 1	■

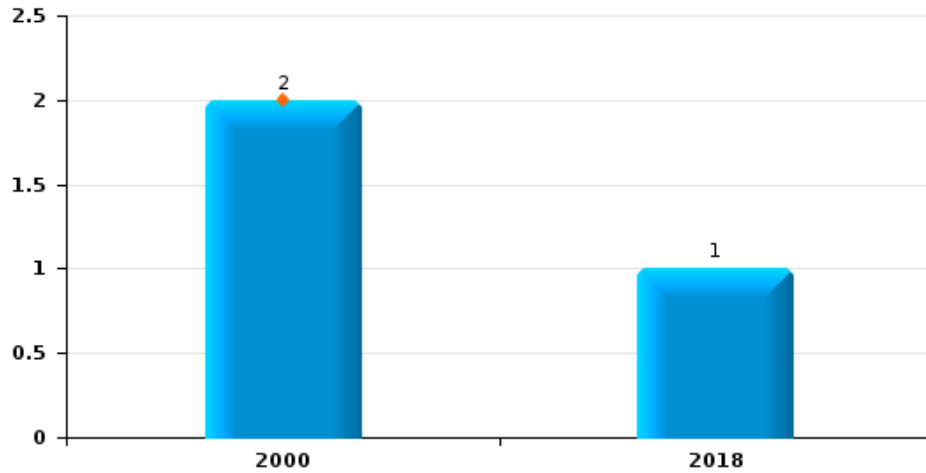
Vol de voiture



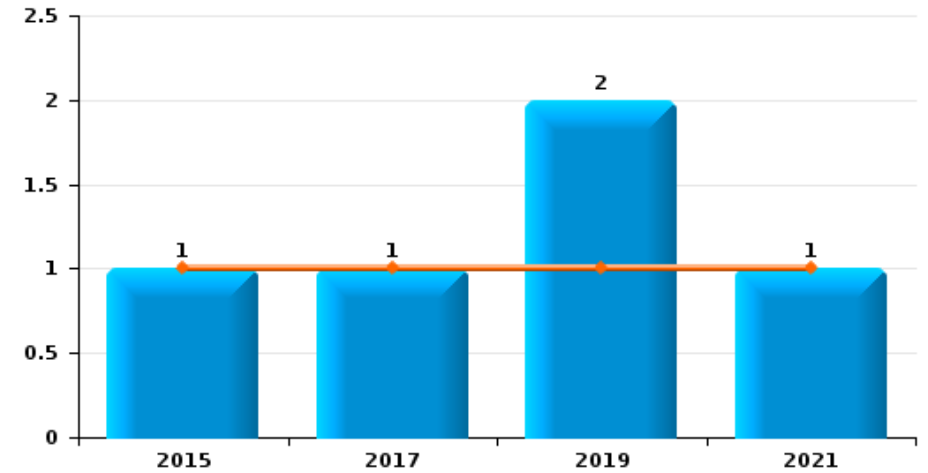
Vol de moto



Carjacking

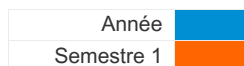


Vol dans les garages

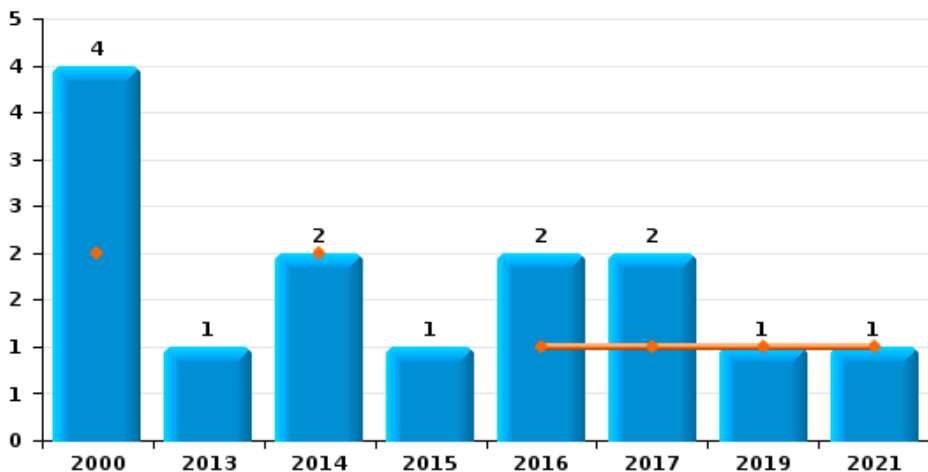




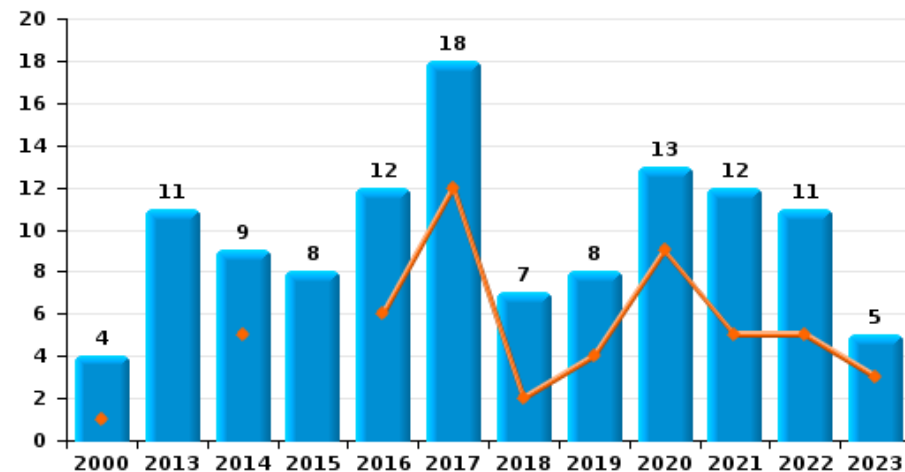
Drogenbos



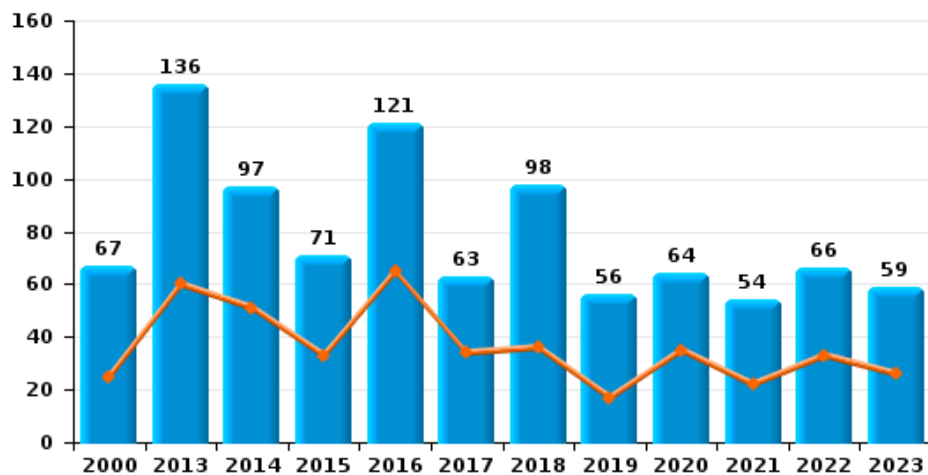
Vol de vélomoteur



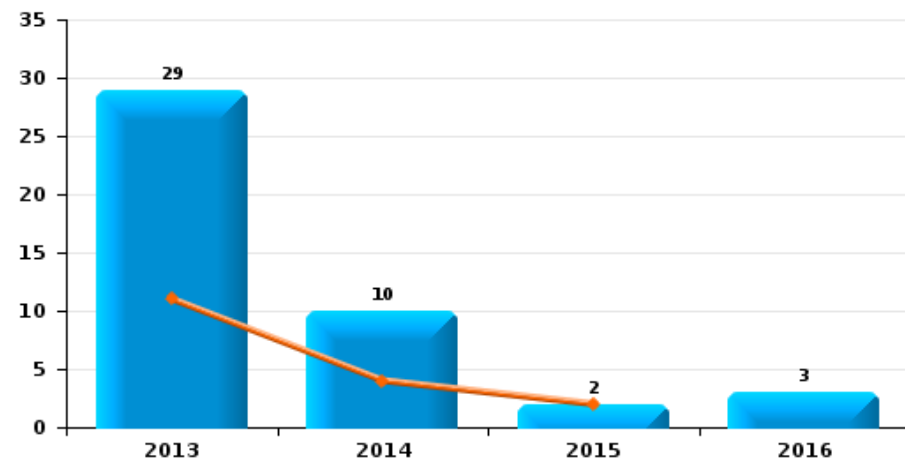
Vol de vélo



Vol dans ou sur un véhicule



Sacjacking dans une voiture

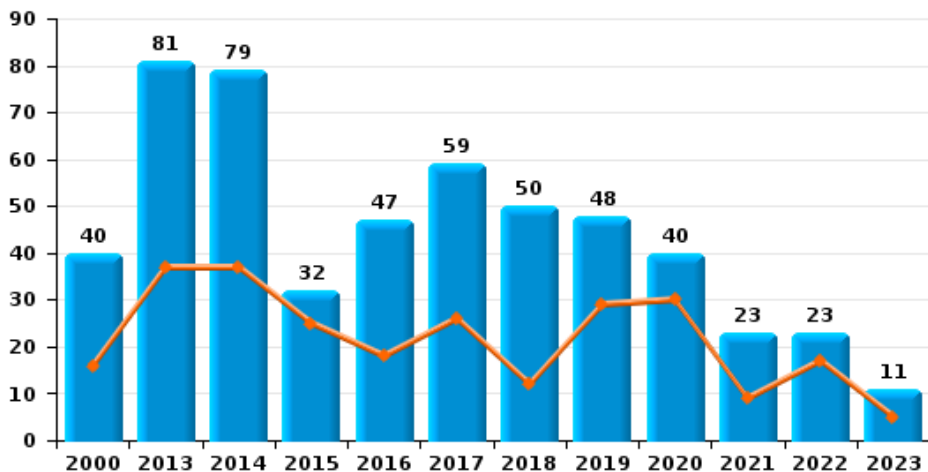




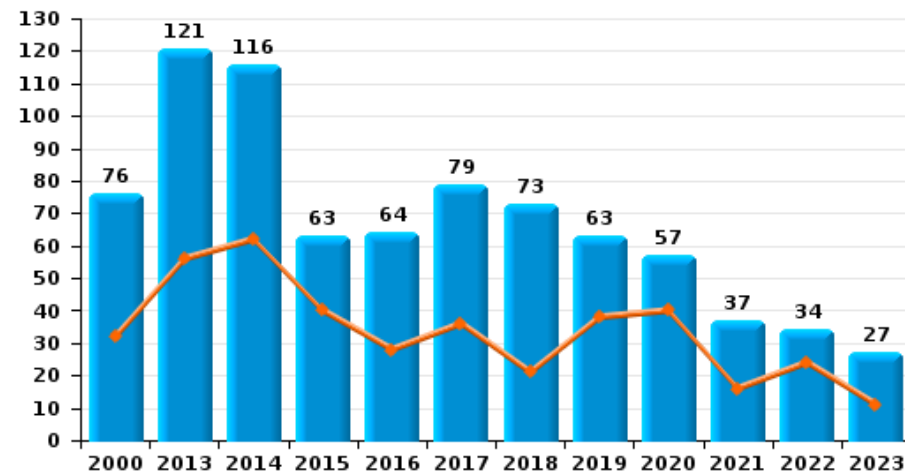
Drogenbos

Année	■
Semestre 1	■

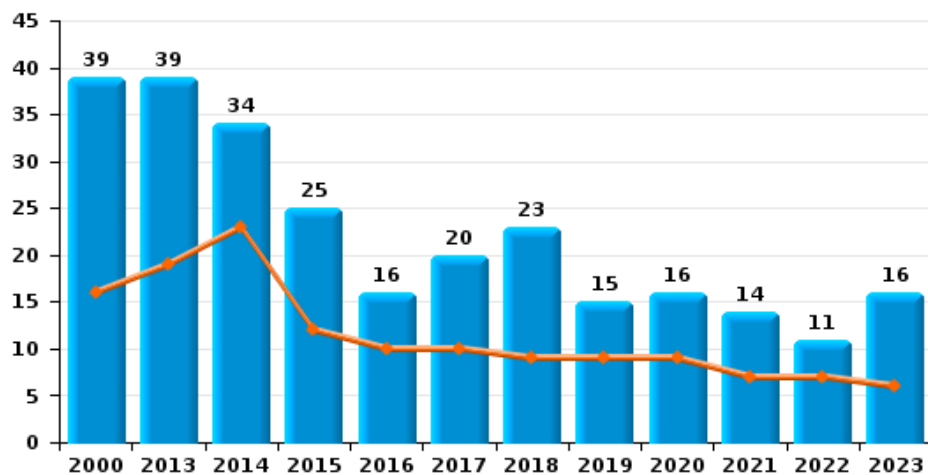
Cambriolage dans habitation



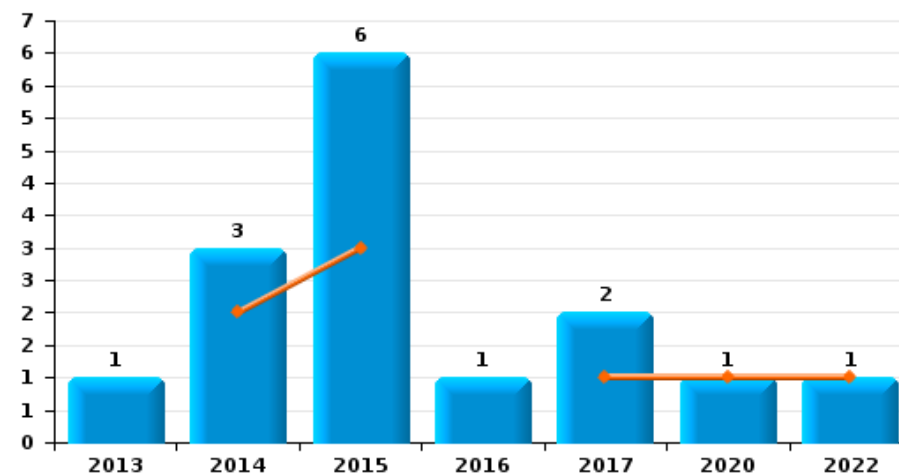
Cambriolage dans bâtiment (total)



Cambriolage ds entreprise ou commerce



Cambriolage ds service public ou bâtiment administratif

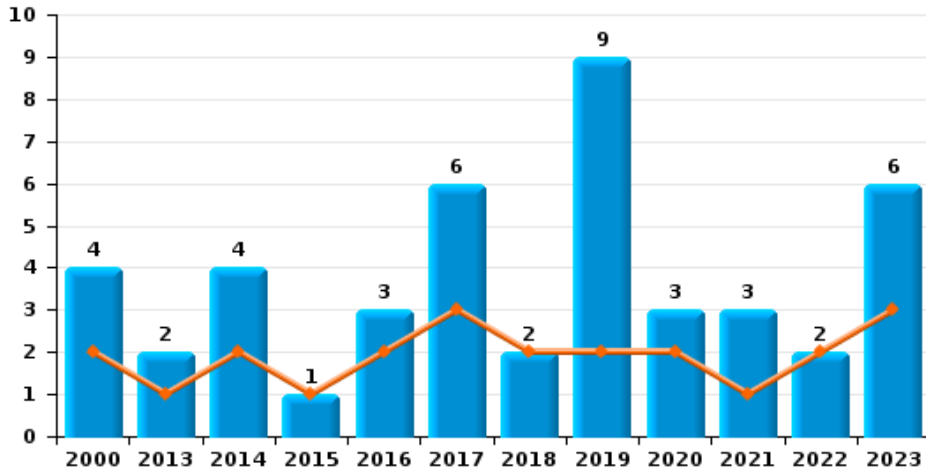




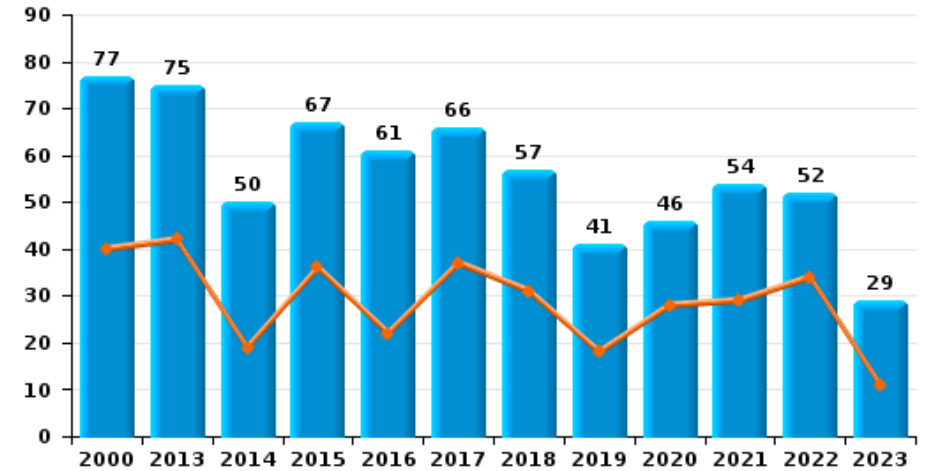
Drogenbos



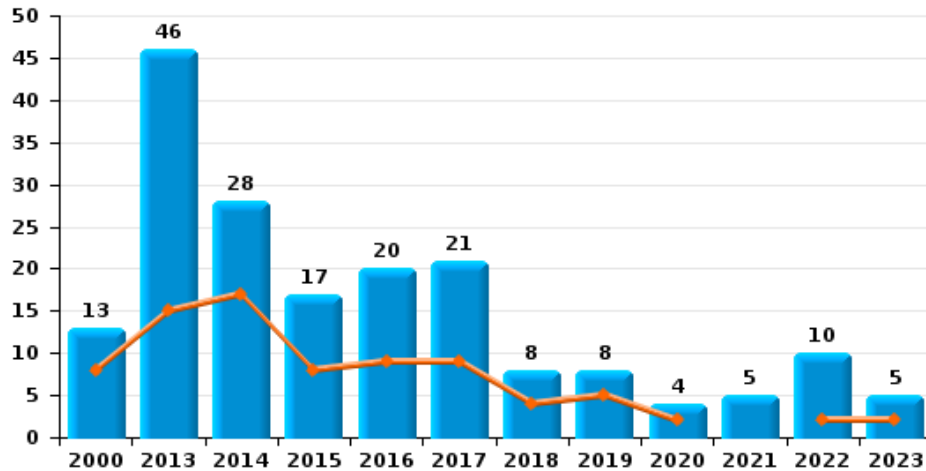
Vol à main armée



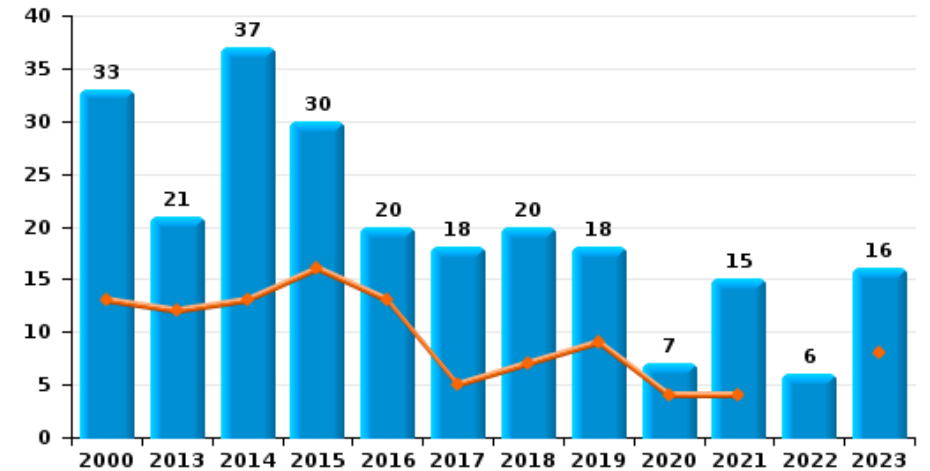
Vol à l'étalage



Vol avec violence sans arme

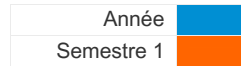


Vol à la tire

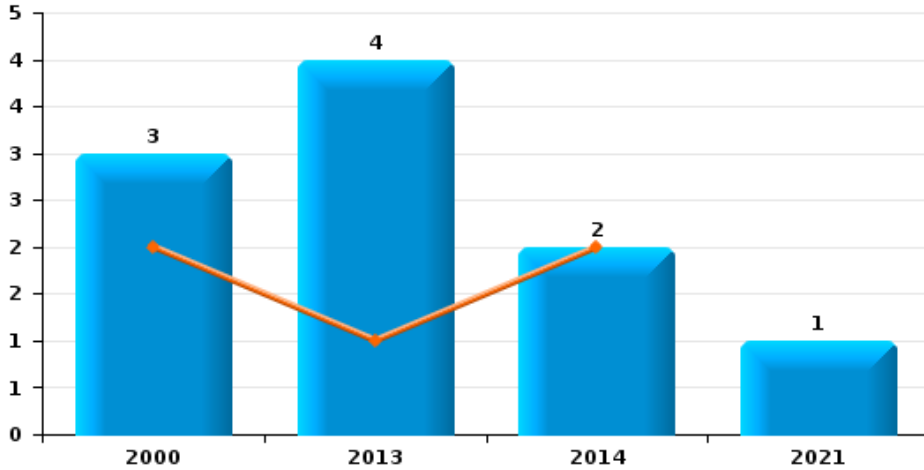




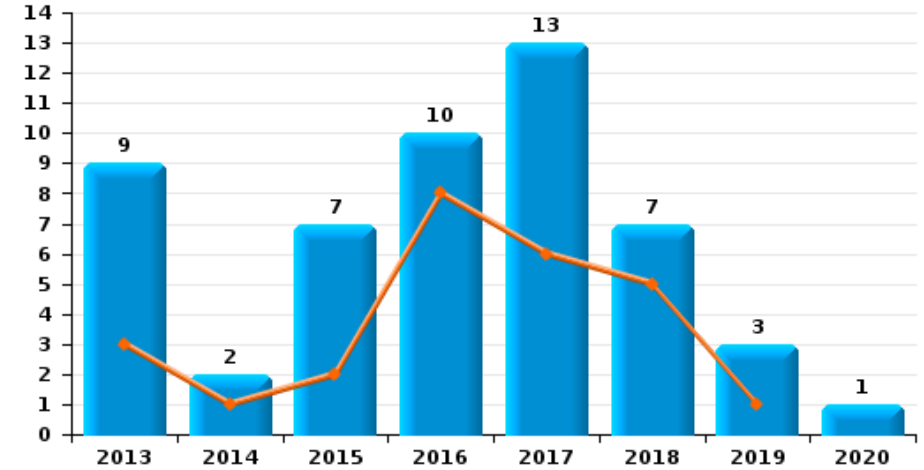
Drogenbos



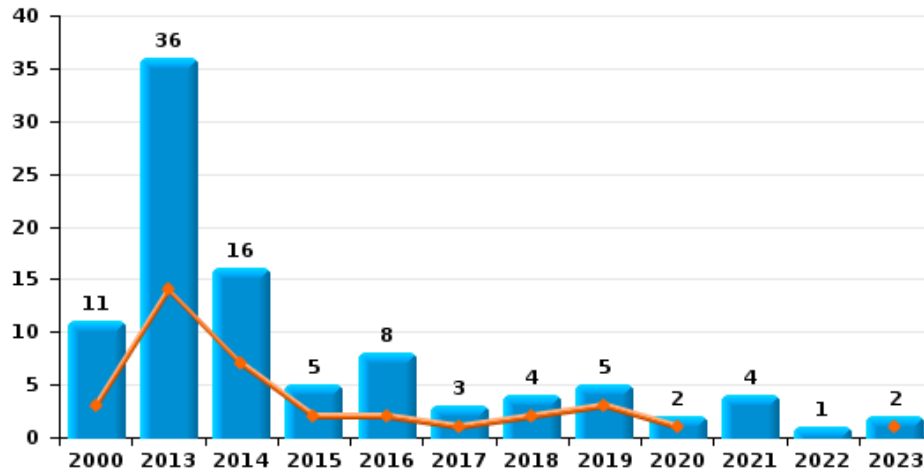
Arrachage de sac à main



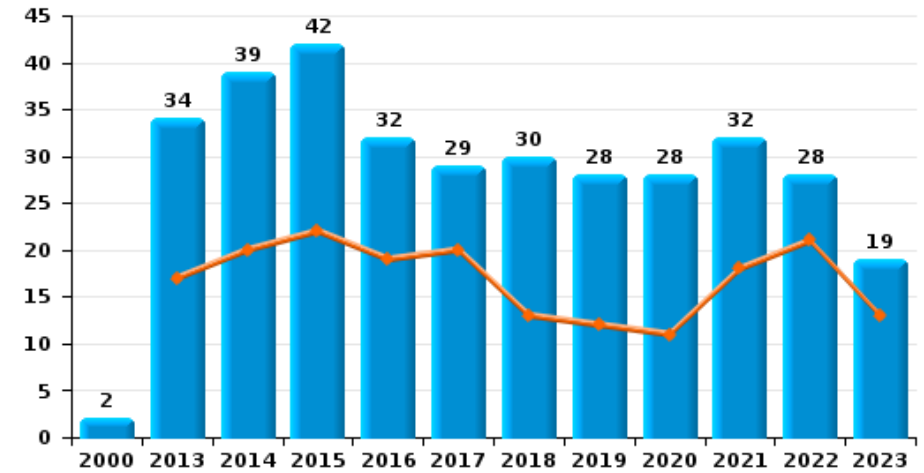
Graffiti



Vol à l'arraché



Dégradation de voiture





Drogenbos

FC Vol moyen de transport

		2000	2013	2014	2015	2016	2017	2018	2019	2020	2021	2022	2023
Vol de voiture	Sem 1	21	2	7	5	3	5	7	5	7	4	5	2
	Sem 2	18	2	9		4	4	5	10	4	3	4	8
	Total	39	4	16	5	7	9	12	15	11	7	9	10
Vol de moto	Sem 1	1	1	2	2			2					
	Sem 2	1				2					1	1	
	Total	2	1	2	2	2		2			1	1	
Carjacking	Sem 1	2											
	Sem 2							1					
	Total	2						1					
Homejacking	Sem 1								1				
	Sem 2												
	Total								1				
Vol dans les garages	Sem 1				1		1				1		
	Sem 2								1				
	Total				1		1		2		1		
Vol de vélomoteur	Sem 1	2		2		1	1		1		1		
	Sem 2	2	1		1	1	1						
	Total	4	1	2	1	2	2		1		1		
Vol de vélo	Sem 1	1		5		6	12	2	4	9	5	5	3
	Sem 2	3	11	4	8	6	6	5	4	4	7	6	2
	Total	4	11	9	8	12	18	7	8	13	12	11	5



FC Cambriolage

		2000	2013	2014	2015	2016	2017	2018	2019	2020	2021	2022	2023
Cambriolage dans habitation	Sem 1	16	37	37	25	18	26	12	29	30	9	17	5
	Sem 2	24	44	42	7	29	33	38	19	10	14	6	6
Total		40	81	79	32	47	59	50	48	40	23	23	11
Cambriolage ds entreprise ou commerce	Sem 1	16	19	23	12	10	10	9	9	9	7	7	6
	Sem 2	23	20	11	13	6	10	14	6	7	7	4	10
Total		39	39	34	25	16	20	23	15	16	14	11	16
Cambriolage ds service public ou bâtiment administ	Sem 1			2	3		1			1		1	
	Sem 2		1	1	3	1	1						
Total			1	3	6	1	2			1		1	
Vol au b�lier	Sem 1					1		2					
	Sem 2				1								
Total					1	1		2					
Cambriolage dans b�timent (total)	Sem 1	32	56	62	40	28	36	21	38	40	16	24	11
	Sem 2	44	65	54	23	36	43	52	25	17	21	10	16
Total		76	121	116	63	64	79	73	63	57	37	34	27



FC Vol autre

		2000	2013	2014	2015	2016	2017	2018	2019	2020	2021	2022	2023
Vol à main armée	Sem 1	2	1	2	1	2	3	2	2	2	1	2	3
	Sem 2	2	1	2		1	3		7	1	2		3
	Total	4	2	4	1	3	6	2	9	3	3	2	6
Vol avec violence sans arme	Sem 1	8	15	17	8	9	9	4	5	2		2	2
	Sem 2	5	31	11	9	11	12	4	3	2	5	8	3
	Total	13	46	28	17	20	21	8	8	4	5	10	5
Vol dans ou sur un véhicule	Sem 1	25	60	51	33	65	34	36	17	35	22	33	26
	Sem 2	42	76	46	38	56	29	62	39	29	32	33	33
	Total	67	136	97	71	121	63	98	56	64	54	66	59
Sacjacking dans une voiture	Sem 1		11	4	2								
	Sem 2		18	6		3							
	Total		29	10	2	3							
Vol d'armes et explosifs	Sem 1	2		1	2		1						
	Sem 2		2		1			2	1	1			2
	Total	2	2	1	3		1	2	1	1			2
Steaming	Sem 2				1								
	Total				1								
Arrachage de sac à main	Sem 1	2	1	2									
	Sem 2	1	3								1		
	Total	3	4	2							1		
Vol à l'arraché	Sem 1	3	14	7	2	2	1	2	3	1			1
	Sem 2	8	22	9	3	6	2	2	2	1	4	1	1
	Total	11	36	16	5	8	3	4	5	2	4	1	2
Vol à la tire	Sem 1	13	12	13	16	13	5	7	9	4	4		8
	Sem 2	20	9	24	14	7	13	13	9	3	11	6	8
	Total	33	21	37	30	20	18	20	18	7	15	6	16



FC Vol autre

		2000	2013	2014	2015	2016	2017	2018	2019	2020	2021	2022	2023
Vol à l'étalage	Sem 1	40	42	19	36	22	37	31	18	28	29	34	11
	Sem 2	37	33	31	31	39	29	26	23	18	25	18	18
	Total	77	75	50	67	61	66	57	41	46	54	52	29
Vol par ruse	Sem 1	6	5	4	4	5	2	4	4	3		2	4
	Sem 2	3	1	3	5	6	8	4	6		2	2	
	Total	9	6	7	9	11	10	8	10	3	2	4	4
Vol de métaux	Sem 1		2		2	2					1	1	
	Sem 2		3	2				1	1		1	1	1
	Total		5	2	2	2		1	1		2	2	1
Vol sur les chantiers	Sem 1	6	2	6	1	2		3	1	2	1	3	1
	Sem 2	3	3	9	2	1	3		2	2	3	2	
	Total	9	5	15	3	3	3	3	3	4	4	5	1
Home-invasion	Sem 1						1						
	Total						1						
Vol de cargaison	Sem 1		2	9	3	1	1						
	Sem 2		5	3	1	3	1	2	1				
	Total		7	12	4	4	2	2	1				



Criminalité ICT

		2000	2013	2014	2015	2016	2017	2018	2019	2020	2021	2022	2023
Fraude de cartes de paiements	Sem 1		9	4	5	3	3	3	4	1	3	4	2
	Sem 2		1	3	2	5	3	1	17	5	3	6	4
	Total		10	7	7	8	6	4	21	6	6	10	6
Phishing	Sem 1											2	
	Sem 2												1
	Total											2	1
Shouldersurfing	Sem 1		3			1		1	1	1	1		
	Sem 2		1	1									
	Total		4	1		1		1	1	1	1		
Skimming	Sem 1		1	2									
	Sem 2					2							
	Total		1	2		2							



FC Autre

		2000	2013	2014	2015	2016	2017	2018	2019	2020	2021	2022	2023
Violence contre les métiers d'intérêt général	Sem 1	1	1					1	1				
	Sem 2		1			1		1	1	1			
	Total	1	2			1	1	2	1				
Viol collectif	Sem 2									1			
	Total									1			
Graffiti	Sem 1		3	1	2	8	6	5	1				
	Sem 2		6	1	5	2	7	2	2	1			
	Total		9	2	7	10	13	7	3	1			
Dégradation de voiture	Sem 1		17	20	22	19	20	13	12	11	18	21	13
	Sem 2	2	17	19	20	13	9	17	16	17	14	7	6
	Total	2	34	39	42	32	29	30	28	28	32	28	19
Rixe au couteau	Sem 1								1				
	Sem 2	1									1		
	Total	1							1		1		



PH Violence intrafamiliale (VIF)

		2000	2013	2014	2015	2016	2017	2018	2019	2020	2021	2022	2023
VIF: physique, dans le couple	Sem 1	1	4	8	7	5	5	3	2	4	8	1	5
	Sem 2	7	4	6	3	4	1	6	5	5	4	2	4
Total		8	8	14	10	9	6	9	7	9	12	3	9
VIF: physique, envers des descendants	Sem 1		1		1		2	1			4	4	3
	Sem 2	1			1	2				1	2	1	1
Total		1	1		2	2	2	1		1	6	5	4
VIF: physique, envers d'autres membres	Sem 1	5		3	1	1	1	1	1		1		1
	Sem 2	2	1	2		1	1						2
Total		7	1	5	1	2	2	1	1		1		3
VIF: sexuelle, envers des descendants	Sem 1											1	
	Sem 2	1		1									
Total		1		1								1	
VIF: psychique, dans le couple	Sem 1	1	2	3	2	1	1	2	7	1	5	2	6
	Sem 2	4	2	3	2	2	5	2	3	3	4	3	1
Total		5	4	6	4	3	6	4	10	4	9	5	7
VIF: psychique, envers d'autres membres	Sem 1								1				
	Sem 2												
Total									1				
VIF: économique, dans le couple	Sem 1			1									
	Sem 2						2						
Total				1			2						
VIF: économique, envers des descendants	Sem 1	2											
	Sem 2						1						
Total		2					1						
VIF: économique, envers d'autres membres	Sem 1	4	1	3	1					1			1
	Sem 2	1	1	1	1						1		2
Total		5	2	4	2					1	1		3



PH Hormones et dopage

		2000	2013	2014	2015	2016	2017	2018	2019	2020	2021	2022	2023
Engraissement illégal	Sem 2								1				
	Total								1				



PH Drogues

		2000	2013	2014	2015	2016	2017	2018	2019	2020	2021	2022	2023
Vente de drogues synthétiques	Sem 1										1		
	Sem 2								1		1		
	Total								1		2		
Production de cannabis (culture)	Sem 1		1					2					
	Sem 2				1								
	Total		1		1			2					
Import-export de cannabis en grande quantité	Sem 2				1								
	Total				1								
Vente de cannabis en grande quantité	Sem 1						1						1
	Total						1						1



PH Trafic d'armes

		2000	2013	2014	2015	2016	2017	2018	2019	2020	2021	2022	2023
Commerce et production d'arme à feu et mun.	Sem 1				1								
	Total				1								
Commerce et production d'arme non à feu	Sem 2			1									
	Total			1									



PH Traite des êtres humains

		2000	2013	2014	2015	2016	2017	2018	2019	2020	2021	2022	2023
TEH - exploitation économique	Sem 1	1					1						
	Total	1					1						
TEH - exploitation sexuelle	Sem 1									1			
	Sem 2							1			1		
	Total							1	1	1			



PH Violence dans l'espace public

		2000	2013	2014	2015	2016	2017	2018	2019	2020	2021	2022	2023
Violence physique (transport public)	Sem 1							1				1	1
	Total							1				1	1
Violence physique (voie publique)	Sem 1	1	8	4	6	15	7	7	3	3	1	2	7
	Sem 2	4	7	8	4	4	3	9	1	5	5	1	
Total		5	15	12	10	19	10	16	4	8	6	3	7
Violence physique (autre endroit public)	Sem 1	1											
	Total	1											
Violence physique (endroit accessible au public)	Sem 1	5	6	6	6	4	3	6	4	3	3	2	3
	Sem 2	4	5	5	2	2	6	5	1	4	4	1	3
Total		9	11	11	8	6	9	11	5	7	7	3	6
Violence sexuelle (voie publique)	Sem 1				1			1					
	Sem 2	1	1		1		1		2	1			
Total		1	1		2		1	1	2	1			
Violence sexuelle (autre endroit public)	Sem 2	1				1							
	Total	1				1							
Violence sexuelle (endroit accessible au public)	Sem 1	2	2			2			1		1		
	Sem 2		1					2	1		1		
Total		2	3			2		2	2		2		
Violence psychique (transport public)	Sem 2	1											
	Total	1											
Violence psychique (voie publique)	Sem 1	4	2	3	6	1	3	4	3	2	2		5
	Sem 2	9	6	4	4	1		2	2	3	2	3	2
Total		13	8	7	10	2	3	6	5	5	4	3	7



PH Violence dans l'espace public

		2000	2013	2014	2015	2016	2017	2018	2019	2020	2021	2022	2023
Violence psychique (autre endroit public)	Sem 1									1			
	Sem 2		1						1				
Total			1						1	1			
Violence psychique (endroit accessible au public)	Sem 1	2	4	6	13	2	2	6	5	2	4	2	2
	Sem 2	7	5	11	4	4	5	8		2	2	3	3
Total		9	9	17	17	6	7	14	5	4	6	5	5
Vol à main armée (transport public)	Sem 1					1							
	Sem 2												
Total						1							
Vol à main armée (voie publique)	Sem 1	2										1	
	Sem 2			2			1		1	1	1		
Total		2		2			1		1	1	1	1	
Vol à main armée (endroit accessible au public)	Sem 1		1	2	1		2	2	2	2	1		2
	Sem 2	2	1			1	2		4		1		3
Total		2	2	2	1	1	4	2	6	2	2		5
Vol avec violence sans arme (transport public)	Sem 1				1								
	Sem 2				1								
Total					2								
Vol avec violence sans arme (voie publique)	Sem 1	2	12	12	6	7	4	1	2			1	1
	Sem 2	4	28	9	3	5	4	3	2	1	3		
Total		6	40	21	9	12	8	4	4	1	3	1	1
Vol avec violence sans arme (autre endroit public)	Sem 1					1							
	Sem 2										1		1
Total						1					1		1
Vol avec violence sans arme (endr. acces. au pub.)	Sem 1	5	1		1	1	5	3	1	2		1	
	Sem 2		2	1	4	5	5	1			1	5	1
Total		5	3	1	5	6	10	4	1	2	1	6	1



PH Autre

		2000	2013	2014	2015	2016	2017	2018	2019	2020	2021	2022	2023
Faux policiers	Sem 1						1						
	Sem 2								1				
	Total					1		1					
Cyberharcèlement	Sem 1		1	2	2		2	1	3	1		4	1
	Sem 2	1	2		3			2	3	2			2
	Total	1	3	2	5		2	3	6	3		4	3
Fraude à l'identité	Sem 1		2	4	7	6	2	5	8	3	3	6	5
	Sem 2	4	5	7	4	4	1	5	1	1	5	2	1
	Total	4	7	11	11	10	3	10	9	4	8	8	6



Drogenbos

2022

FC Vol moyen de transport

	Jan	Fév	Mar	Avr	Mai	Juin	Juil	Août	Sep	Nov	Déc	Total
Vol de voiture		1	2	1		1		2	2			9
Vol de moto							1					1
Vol de vélo	1	1		1	2		1	1		2	2	11

FC Cambriolage

	Jan	Fév	Mar	Mai	Juin	Juil	Août	Sep	Oct	Déc	Total
Cambriolage dans habitation	5	1	5	4	2	2	2		1	1	23
Cambriolage ds entreprise ou commerce	3	1	3				1	2	1		11
Cambriolage ds service public ou bâtiment administ		1									1
Cambriolage dans bâtiment (total)	8	3	7	4	2	2	3	2	2	1	34

FC Vol autre

	Jan	Fév	Mar	Avr	Mai	Juin	Juil	Août	Sep	Oct	Nov	Déc	Total
Vol à main armée		1	1										2
Vol avec violence sans arme			1			1	1	2		2	3		10
Vol dans ou sur un véhicule	8	7	7	5	5	1	9	8	3	7	2	4	66
Vol à l'arraché										1			1
Vol à la tire								1	1	1	1	2	6
Vol à l'étalage	4	8	9	4	5	4		3	3	5	5	2	52
Vol par ruse				1	1					1	1		4
Vol de métaux			1					1					2
Vol sur les chantiers		2				1				1	1		5



Criminalité ICT

	Jan	Fév	Mar	Mai	Juil	Août	Sep	Oct	Total
Fraude de cartes de paiements	1	2	1		2	1	1	2	10
Phishing	1			1					2

FC Autre

	Jan	Mar	Avr	Juin	Juil	Août	Oct	Nov	Déc	Total
Dégradation de voiture	1	2	14	4	1	1	2	2	1	28

PH Violence intrafamiliale (VIF)

	Fév	Avr	Mai	Juin	Juil	Août	Sep	Déc	Total
VIF: physique, dans le couple			1				1	1	3
VIF: physique, envers des descendants	1	1	2		1				5
VIF: sexuelle, envers des descendants	1								1
VIF: psychique, dans le couple				2	1	1	1		5

PH Violence dans l'espace public

	Fév	Mar	Mai	Juin	Août	Sep	Oct	Nov	Total
Violence physique (transport public)			1						1
Violence physique (voie publique)				2			1		3
Violence physique (endroit accessible au public)			2			1			3
Violence psychique (voie publique)					2		1		3
Violence psychique (endroit accessible au public)	1		1		1	1	1		5
Vol à main armée (voie publique)	1								1
Vol avec violence sans arme (voie publique)				1					1
Vol avec violence sans arme (endr. acces. au pub.)		1			2			3	6



PH Autre

	Jan	Mar	Avr	Mai	Juin	Août	Sep	Total
Cyberharcèlement			3		1			4
Fraude à l'identité	1	1	2	2		1	1	8



2023

FC Vol moyen de transport

	Fév	Avr	Mai	Juin	Juil	Sep	Oct	Nov	Déc	Total
Vol de voiture	1	1			3	1	1	1	2	10
Vol de vélo			2	1	1		1			5

FC Cambriolage

	Jan	Fév	Mar	Avr	Mai	Juin	Juil	Août	Sep	Nov	Déc	Total
Cambriolage dans habitation		1		2		2	1	1	1		3	11
Cambriolage ds entreprise ou commerce	2		1	1	1	1	2	2	2	1	3	16
Cambriolage dans bâtiment (total)	2	1	1	3	1	3	3	3	3	1	6	27

FC Vol autre

	Jan	Fév	Mar	Avr	Mai	Juin	Juil	Août	Sep	Oct	Nov	Déc	Total
Vol à main armée	1		2					1	2				6
Vol avec violence sans arme					1	1	1	1	1				5
Vol dans ou sur un véhicule	6	4		11	4	1	11	4	6	3	5	4	59
Vol d'armes et explosifs							1		1				2
Vol à l'arraché					1				1				2
Vol à la tire	2	1	1	3	1			3	1	3		1	16
Vol à l'étalage	3	3	1	2		2	4	5	4	3	1	1	29
Vol par ruse	2		1		1								4
Vol de métaux								1					1
Vol sur les chantiers		1											1

Criminalité ICT

	Jan	Fév	Août	Sep	Total
Fraude de cartes de paiements	1	1	2	2	6
Phishing				1	1



FC Autre

	Jan	Fév	Mar	Mai	Juin	Juil	Août	Sep	Déc	Total
Dégradation de voiture	3	3	3	3	1	1	1	2	2	19

PH Violence intrafamiliale (VIF)

	Jan	Fév	Mar	Avr	Mai	Juin	Juil	Sep	Oct	Nov	Total
VIF: physique, dans le couple	2	2	1				1	1	2		9
VIF: physique, envers des descendants		1		1	1					1	4
VIF: physique, envers d'autres membres					1			1		1	3
VIF: psychique, dans le couple					3	3	1				7
VIF: économique, envers d'autres membres						1		1		1	3

PH Drogues

	Mai	Total
Vente de cannabis en grande quantité	1	1

PH Violence dans l'espace public

	Jan	Fév	Mar	Avr	Mai	Juin	Juil	Août	Sep	Oct	Total
Violence physique (transport public)						1					1
Violence physique (voie publique)	1	1			1	4					7
Violence physique (endroit accessible au public)				1	2		1	1		1	6
Violence psychique (voie publique)	2			1	2		1		1		7
Violence psychique (endroit accessible au public)			1			1	1	1	1		5
Vol à main armée (endroit accessible au public)			2					1	2		5
Vol avec violence sans arme (voie publique)					1						1
Vol avec violence sans arme (autre endroit public)								1			1
Vol avec violence sans arme (endr. acces. au pub.)									1		1



PH Autre

	Jan	Mar	Avr	Mai	Juin	Juil	Oct	Nov	Total
Cyberharcèlement			1			1		1	3
Fraude à l'identité	2	1		1	1		1		6

STATISTIQUES POLICIERES DE CRIMINALITE

LIEU DE PERPETRATION: COMMUNE

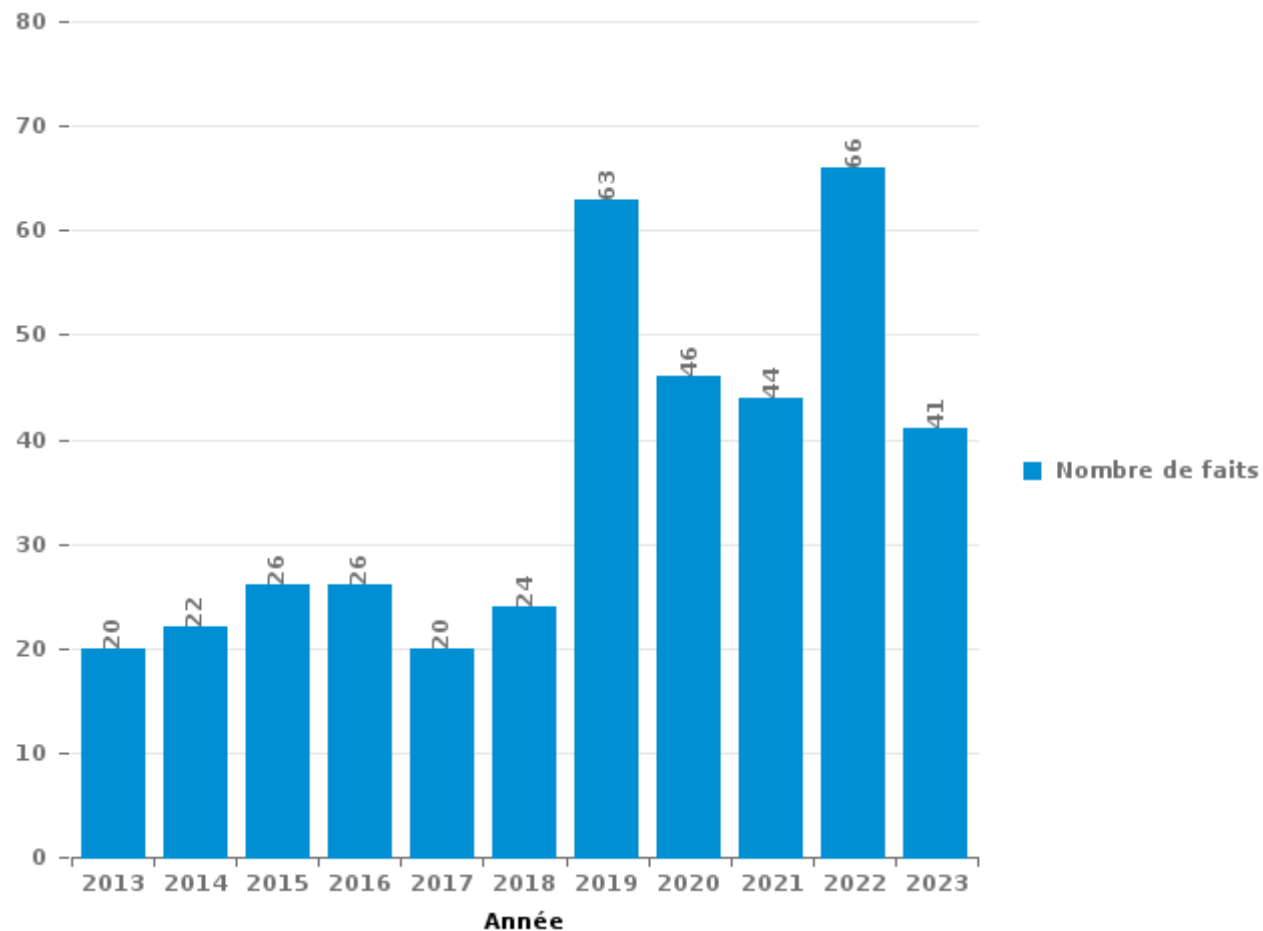
Drogenbos

PARTIE III : ICT



Drogenbos

Nombre total de délits avec un élément ICT/online, depuis 2013





Criminalité ICT/online au sens strict

Infractions (exhaustif)

	2013	2014	2015	2016	2017	2018	2019	2020	2021	2022	2023
Criminalité informatique: Faux en informatique:	1	1				1				3	
Criminalité informatique: Fraude informatique:	10	11	11	14	14	9	27	14	22	29	18
Criminalité informatique: Hacking:	1	1		3	1	1			1		
Criminalité informatique: Sabotage:	1						1	1			1
Total:	13	13	11	17	15	11	28	15	23	32	19

Figures criminelles (à considérer spécifiquement – ne pas additionner avec d'autres éléments – risque de double comptage!)

	2013	2014	2015	2016	2017	2018	2019	2020	2021	2022	2023
Fraude de cartes de paiements	10	7	7	8	6	4	21	6	6	10	6
Phishing										2	1
Shouldersurfing	4	1		1		1	1	1	1		
Skimming	1	2		2							



Criminalité ICT/online au sens large

Infractions (uniquement si code-fait existe)

	2013	2014	2015	2016	2017	2018	2019	2020	2021	2022	2023
Fraude: Escroquerie: Fraude par internet	5	7	7	9	3	8	28	25	19	31	18
Infr. contre les mœurs: Grooming (contact par ICT avec mineur < 16 ans):								1			
Total:	5	7	7	9	3	8	28	26	19	31	18

Figures criminelles (à considérer spécifiquement – ne pas additionner avec d'autres éléments – risque de double comptage!)

	2013	2014	2015	2017	2018	2019	2020	2022	2023
Cyberharcèlement	3	2	5	2	3	6	3	4	3

STATISTIQUES POLICIERES DE CRIMINALITE

LIEU DE PERPETRATION: COMMUNE

Drogenbos

PARTIE IV : DESTINATION LIEU



Drogenbos

Vol et extorsion

	2000	2013	2014	2015	2016	2017	2018	2019	2020	2021	2022	2023
Magasin	140	111	104	102	99	97	90	66	59	72	68	42
Voie publique	59	106	84	70	70	50	56	34	35	40	34	38
Parking	43	45	36	35	66	32	28	25	27	35	30	42
Habitation: maison	30	63	62	31	37	51	34	40	28	18	18	10
Entreprise	24	38	33	14	19	18	12	8	12	15	10	12
Moyen de transport: voiture	7	21	12	8	23	14	33	20	19	3	8	3
Horeca	16	18	25	14	14	10	11	19	4	4	3	12
Habitation: appartement	8	22	18	10	16	9	16	10	10	7	7	6
Inconnue	21	13	9	11	8	4	10	9	12	8	16	9
Chantier	9	5	15	3	3	3	3	3	4	4	5	1
Habitation: non précisée	3	3	7	5	1	5	5	5	9	5	1	2
Habitation: dépendances	2	12	4			5	6	3		1	1	2
Habitation: garage	3	3	4		2	7	5	3	3	2	2	1
Habitation: allée	1	2	1		3	1	5	3	4	1	2	1
Autre		4	1	2	1	2	4	3	3	1	1	1
Service	2	1	4	4		2	2	2	1	2		1
Moyen de transport: camion	2	3	3		2	1	3	3	2			
Station essence	4	4			1	1	1		1		5	
Service public		1	2		1			3	1		3	2
Moyen de transport: autre		1	1	1	1	3	3		1			
Bâtiment administratif		2		4		3			1			
Aéroport		3	3		3							
Institution d'enseignement	3		1	4			1					
Culture et loisirs	1	1			1	3	1				1	
Arrêt de bus / tram				4	2			1				
Banque / institution financière					1		1		1	1	1	2
Emplacement de vélo						3		2		2		
Infrastructure sportive	1	1	2		1	2						
Médecin / dentiste / pharmacien								5	1		1	
Moyen de transport: train / tram / métro	1		1		2	1	1		1			
Terrain			2	1		1				2		1
Maison de repos			1			1			1	1	1	
Cimetière	1		1		1						1	
Edifice religieux / lieu du culte			1	1			1				1	
Moyen de transport: autobus / autocar			1	1		1					1	
Stade			1		1							
Station de bus / métro et gare de chemin de fer				1	1							
Habitation: autre											1	
Total	381	483	439	326	380	330	332	267	240	224	222	188

FPF/DGR/DR/BIPOL - Statistiques policières de criminalité (date de clôture: 19/04/2024)
 Les données pour les années 2001 jusqu'à 2012 ne sont plus publiées mais restent disponibles sur demande auprès du service BIPOL.



Drogenbos

Dégradation de la propriété

	2000	2013	2014	2015	2016	2017	2018	2019	2020	2021	2022	2023
Voie publique	19	29	23	27	25	24	14	17	20	19	19	10
Parking	8	6	16	13	9	5	13	11	4	7	11	5
Habitation: résidence principale	3	16	9	24	13	10	8	5	5	4	2	5
Entreprise	6	2	4	3	1	3	3	1	5	4	3	3
Magasin	1	3	7	1	3	3	1		2	8	3	
Habitation: non précisée	1	6	1	4		2	3		1	1		3
Inconnue	2	1			1		2	2	1	3	2	4
Moyen de transport: voiture		3	2	4			2		3		1	
Horeca	1	4	2		1	1		3			1	1
Terrain			2	1	5	1	1			1	1	
Habitation: jardin	2	2	1					1			1	
Habitation: allée	1			1		1	1	1	1			
Aéroport			4		1							
Chantier	2			1					1		1	
Habitation: garage					1			2	1	1		
Moyen de transport: autre		1				2				2		
Autre				1			1	1				1
Habitation: dépendances		1	3									
Station essence		1			1				1			
Banque / institution financière						1				1		
Bâtiment administratif							2					
Bureau de police					1					1		
Cimetière				1					1			
Culture et loisirs		1				1						
Habitation: résidence secondaire						1						1
Infrastructure sportive	1							1				
Arrêt de bus / tram		1										
Edifice religieux / lieu du culte						1						
Institution d'enseignement										1		
Maison de repos								1				
Service											1	
Total	47	77	74	81	62	56	51	46	46	53	46	33



Drogenbos

Infractions contre l'intégrité physique

	2000	2013	2014	2015	2016	2017	2018	2019	2020	2021	2022	2023
Habitation	15	16	18	14	17	9	11	13	9	15	7	13
Voie publique	10	12	9	11	20	13	16	6	12	5	4	9
Parking	2	4	3	1	2	3	6	2	3	1	2	3
Magasin	1	2	2	1	1	4	1	2	3	5	2	2
Horeca	2	2	2	3	2	1	1	2				
Inconnue					1		1	4	2	1	1	4
Entreprise		3		1	2	2	2		1	1		
Infrastructure sportive	1		1	2			1					
Habitation: allée	1			1								
Institution d'enseignement			1		1							
Terrain						1			1			
Autre						1						
Bâtiment administratif			1									
Culture et loisirs		1										
Habitation: jardin								1				
Maison de repos	1											
Moyen de transport: autobus / autocar												1
Moyen de transport: autre			1									
Moyen de transport: train / tram / métro											1	
Service			1									
Station de bus / métro et gare de chemin de fer							1					
Total	33	40	39	34	46	34	40	30	31	28	17	32

FPF/DGR/DR/BIPOL - Statistiques policières de criminalité (date de clôture: 19/04/2024)
 Les données pour les années 2001 jusqu'à 2012 ne sont plus publiées mais restent disponibles sur demande auprès du service BIPOL.

STATISTIQUES POLICIERES DE CRIMINALITE

LIEU DE PERPETRATION: COMMUNE

Drogenbos

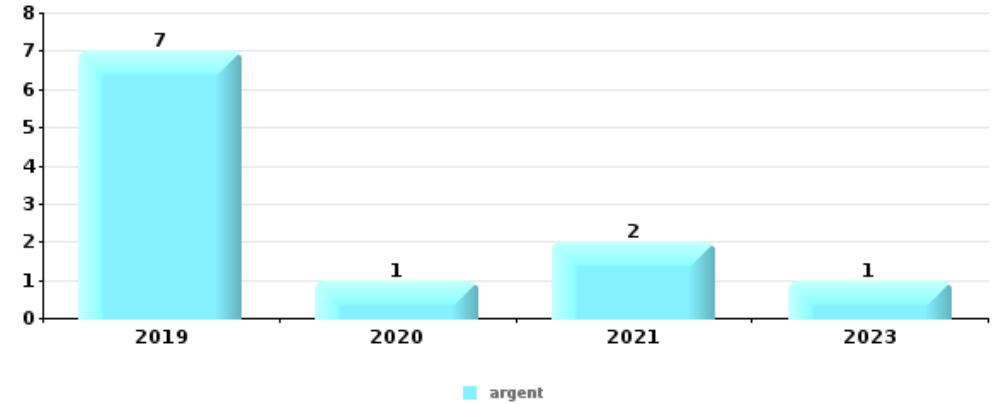
PARTIE V : OBJETS ET MOYENS DE TRANSPORT



Drogenbos

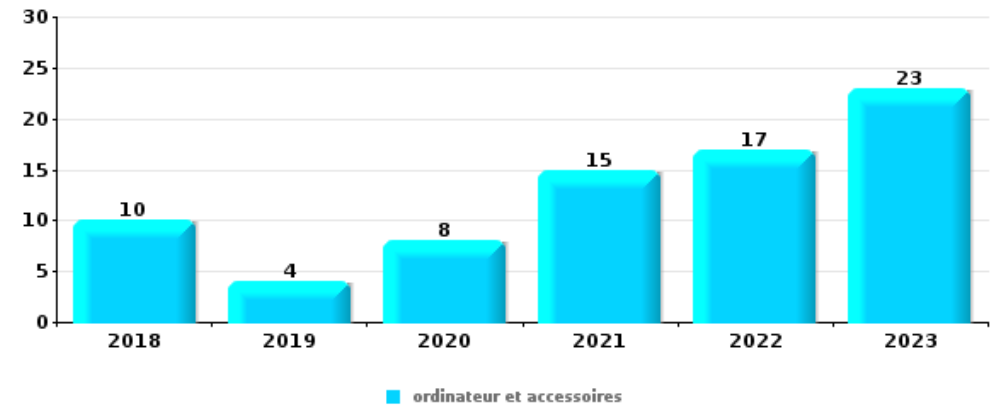
Vol à main armée

Top 5 Objets volés (sbd nombre de faits)		2018	2019	2020	2021	2022	2023
1	argent		7	1	2		1
2	carte bancaire / carte de crédit		1	1			
2	carte d'identité / passeport		1	1			
2	GSM et accessoires		1	1			
2	plaque d'immatriculation						2



Vol dans ou sur un véhicule

Top 5 Objets volés (sbd nombre de faits)		2018	2019	2020	2021	2022	2023
1	ordinateur et accessoires	10	4	8	15	17	23
2	permis de conduire	10	8	6	9	11	9
3	carte bancaire / carte de crédit	6	10	9	9	10	4
4	argent	10	7	7	5	13	5
4	carte d'identité / passeport	7	7	7	10	9	7

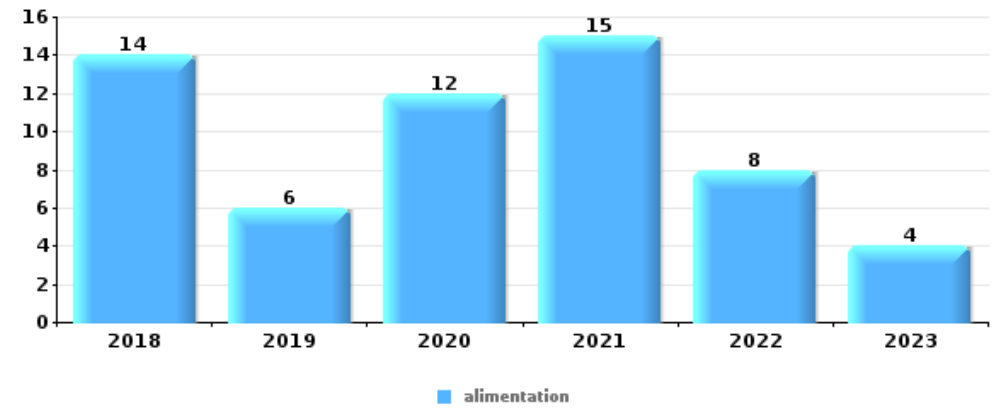




Vol à l'étalage

Top 5 Objets volés (sbd nombre de faits)

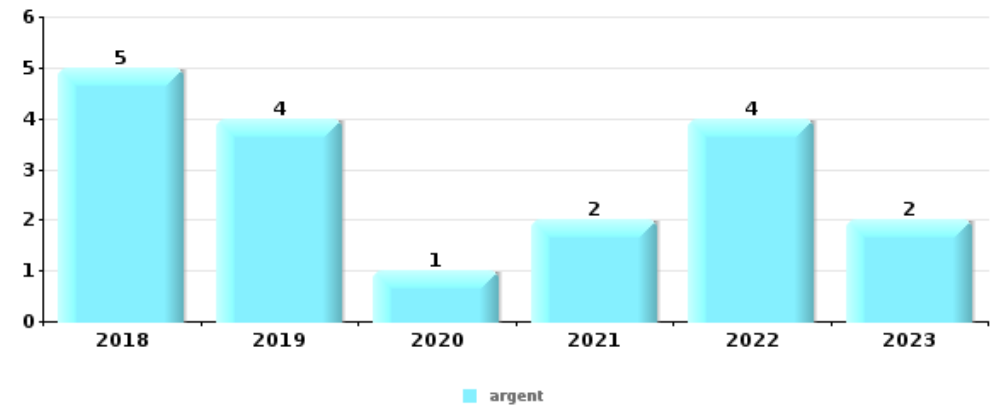
	2018	2019	2020	2021	2022	2023
1 alimentation	14	6	12	15	8	4
2 multimédia	9	13	11	11	10	4
3 vêtement	7	7	2	3	6	7
4 ordinateur et accessoires	5	3	7	7	7	
5 parfum / produit de beauté	1	2	1	1	8	



Cambrilage ds entreprise ou commerce

Top 5 Objets volés (sbd nombre de faits)

	2018	2019	2020	2021	2022	2023
1 argent	5	4	1	2	4	2
2 coffre-fort / coffret (argent) / caisse	5	1	2		1	
3 outillage	3		2		1	1
3 plaque d'immatriculation	1		1	1		4
5 ordinateur et accessoires	2	1		2	1	

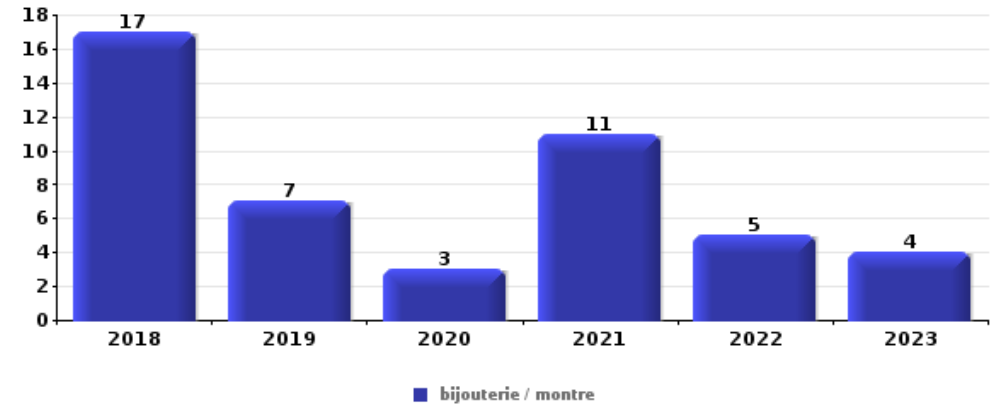




Cambrilage dans habitation

Top 5 Objets volés (sbd nombre de faits)

	2018	2019	2020	2021	2022	2023
1 bijouterie / montre	17	7	3	11	5	4
2 argent	12	9	9	6	2	3
3 ordinateur et accessoires	10	7	7	2	2	
4 GSM et accessoires	5	3	6	3	2	
5 multimédia	5	3	4	2	1	1



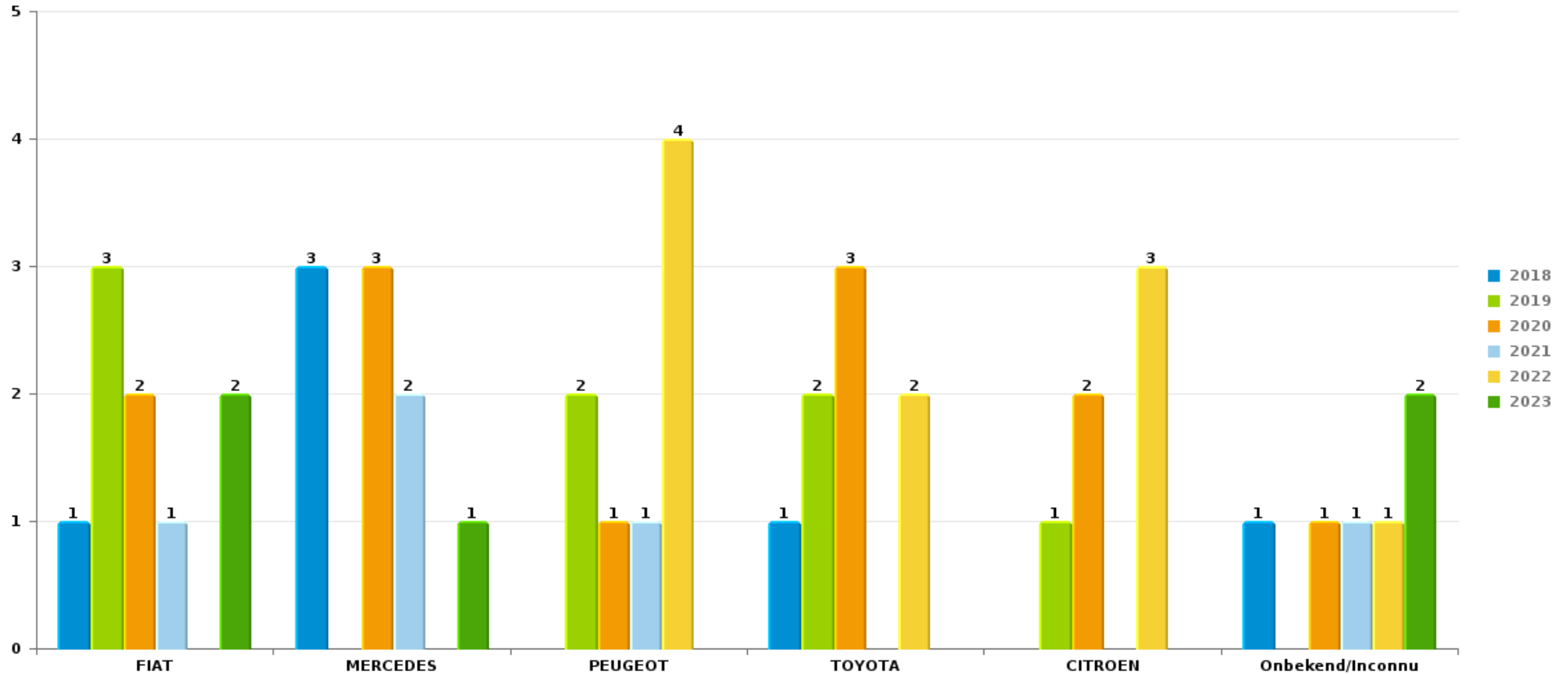
Remarque: en ce qui concerne les objets, aucun total n'est reproduit étant donné que plusieurs objets peuvent avoir été volés lors d'un même fait.



Drogenbos

Vol de voiture

Nombre de voitures volées par marque (Top 5)



STATISTIQUES POLICIERES DE CRIMINALITE

LIEU DE PERPETRATION: COMMUNE

Drogenbos

PARTIE VI : SUSPECTS



Partie 1: Niveau FAITS (comptage du nombre de faits pour lesquels un certain type de suspect est impliqué)

1.1. Nombre d'infractions selon le sexe des suspects identifiés (par catégorie principale)

Étant donné que, tant un suspect identifié masculin qu'un suspect identifié féminin peuvent être impliqués lors d'un même fait, il est possible que la somme des colonnes «Hommes» et «Femmes» soit supérieure à la valeur de la colonne «Total...» (voir également la note méthodologique)

Drogenbos

2023

Catégorie principale / Sexe	Nombre total de faits avec au moins 1 suspect	Hommes	%	Femmes	%
Législation sur les étrangers	42	38	90,5%	9	21,4%
Vol et extorsion	21	17	81,0%	5	23,8%
Registre de population	18	9	50,0%	12	66,7%
Drogues	12	9	75,0%	3	25,0%
Fraude	10	6	60,0%	4	40,0%
Infr. contre la foi publique	3	2	66,7%	1	33,3%
Infr. contre autres valeurs morales et sentiments	2	1	50,0%	1	50,0%
Infr. contre la sécurité publique	2	2	100,0%	1	50,0%
Infr. contre l'autorité publique	2	2	100,0%		
Infr. contre l'intégrité physique	2	2	100,0%		
Armes et explosifs	1	1	100,0%		
Dégradation de la propriété	1	1	100,0%		
Total	116	90	77,6%	36	31,0%



1.2. Nombre d'infractions selon le sexe des suspects identifiés (par figure criminelle)

Étant donné que, tant un suspect identifié masculin qu'un suspect identifié féminin peuvent être impliqués lors d'un même fait, il est possible que la somme des colonnes «Hommes» et «Femmes» soit supérieure à la valeur de la colonne «Total...» (voir également la note méthodologique)

Drogenbos

2023

FC Vol moyen de transport

Figure criminelle / Sexe	Nombre total de faits avec au moins 1 suspect identifié	Hommes	%
Vol de voiture	1	1	100,0%
Total	PA	PA	PA

FC Cambriolage

Figure criminelle / Sexe	Nombre total de faits avec au moins 1 suspect identifié	Hommes	%
Cambriolage ds entreprise ou commerce	2	2	100,0%
Cambriolage dans bâtiment (total)	2	2	100,0%
Total	PA	PA	PA



FC Vol autre

Figure criminelle / Sexe	Nombre total de faits avec au moins 1 suspect identifié	Hommes	%	Femmes	%
Vol dans ou sur un véhicule	1	1	100,0%		
Vol d'armes et explosifs	1	1	100,0%		
Vol à la tire	1	1	100,0%		
Vol à l'étalage	16	12	75,0%	5	31,3%
Total	PA	PA	PA	PA	PA

PH Violence intrafamiliale (VIF)

Figure criminelle / Sexe	Nombre total de faits avec au moins 1 suspect identifié	Hommes	%
VIF: physique, envers des descendants	2	2	100,0%
VIF: physique, envers d'autres membres	2	2	100,0%
Total	PA	PA	PA

PH Drogues

Figure criminelle / Sexe	Nombre total de faits avec au moins 1 suspect identifié	Hommes	%
Vente de cannabis en grande quantité	1	1	100,0%
Total	PA	PA	PA



PH Violence dans l'espace public

Figure criminelle / Sexe	Nombre total de faits avec au moins 1 suspect identifié	Hommes	%
Violence physique (voie publique)	1	1	100,0%
Violence physique (endroit accessible au public)	1	1	100,0%
Violence psychique (endroit accessible au public)	1	1	100,0%
Total	PA	PA	PA

PH Autre

Figure criminelle / Sexe	Nombre total de faits avec au moins 1 suspect identifié	Hommes	%	Femmes	%
Cyberharcèlement	1	1	100,0%		
Fraude à l'identité	1			1	100,0%
Total	PA	PA	PA	PA	PA



1.3. Nombre d'infractions selon l'âge des suspects identifiés (par catégorie principale)

Étant donné que, tant un suspect identifié mineur qu'un suspect identifié majeur peuvent être impliqués lors d'un même fait, il est possible que la somme des colonnes «Mineur» et «Majeur» soit supérieure à la valeur de la colonne «Total...» (voir également la note méthodologique)

Drogenbos

2023

Catégorie principale / Âge	Nombre total de faits avec au moins 1 suspect identifié	Mineur	%	Majeur	%
Législation sur les étrangers	42	1	2,4%	41	97,6%
Vol et extorsion	21			21	100,0%
Registre de population	18			18	100,0%
Drogues	12			12	100,0%
Fraude	10			10	100,0%
Infr. contre la foi publique	3			3	100,0%
Infr. contre autres valeurs morales et sentiments	2			2	100,0%
Infr. contre la sécurité publique	2			2	100,0%
Infr. contre l'autorité publique	2			2	100,0%
Infr. contre l'intégrité physique	2			2	100,0%
Armes et explosifs	1			1	100,0%
Dégradation de la propriété	1			1	100,0%
Total	116	1	0,9%	115	99,1%



1.4. Nombre d'infractions selon l'âge des suspects identifiés (par figure criminelle)

Étant donné que, tant un suspect identifié mineur qu'un suspect identifié majeur peuvent être impliqués lors d'un même fait, il est possible que la somme des colonnes «Mineur» et «Majeur» soit supérieure à la valeur de la colonne «Total...»
(voir également la note méthodologique)

Drogenbos

2023

FC Vol moyen de transport

Figure criminelle / Âge	Nombre total de faits avec au moins 1 suspect identifié	Majeur	%
Vol de voiture	1	1	100,0%
Total	PA	PA	PA

FC Cambriolage

Figure criminelle / Âge	Nombre total de faits avec au moins 1 suspect identifié	Majeur	%
Cambriolage ds entreprise ou commerce	2	2	100,0%
Cambriolage dans bâtiment (total)	2	2	100,0%
Total	PA	PA	PA

FC Vol autre

Figure criminelle / Âge	Nombre total de faits avec au moins 1 suspect identifié	Majeur	%
Vol dans ou sur un véhicule	1	1	100,0%
Vol d'armes et explosifs	1	1	100,0%
Vol à la tire	1	1	100,0%
Vol à l'étalage	16	16	100,0%
Total	PA	PA	PA

CRIMINALITE ENREGISTREE: SUSPECTS



PH Violence intrafamiliale (VIF)

Figure criminelle / Âge	Nombre total de faits avec au moins 1 suspect identifié	Majeur	%
VIF: physique, envers des descendants	2	2	100,0%
VIF: physique, envers d'autres membres	2	2	100,0%
Total	PA	PA	PA

PH Drogues

Figure criminelle / Âge	Nombre total de faits avec au moins 1 suspect identifié	Majeur	%
Vente de cannabis en grande quantité	1	1	100,0%
Total	PA	PA	PA

PH Violence dans l'espace public

Figure criminelle / Âge	Nombre total de faits avec au moins 1 suspect identifié	Majeur	%
Violence physique (voie publique)	1	1	100,0%
Violence physique (endroit accessible au public)	1	1	100,0%
Violence psychique (endroit accessible au public)	1	1	100,0%
Total	PA	PA	PA

PH Autre

Figure criminelle / Âge	Nombre total de faits avec au moins 1 suspect identifié	Majeur	%
Cyberharcèlement	1	1	100,0%
Fraude à l'identité	1	1	100,0%
Total	PA	PA	PA



Partie 2: Niveau SUSPECTS-FAIT (comptage du nombre de combinaisons suspect-fait)

2.1. Nombre de suspects-fait selon le sexe des suspects identifiés (TOP 5 des catégories principales)

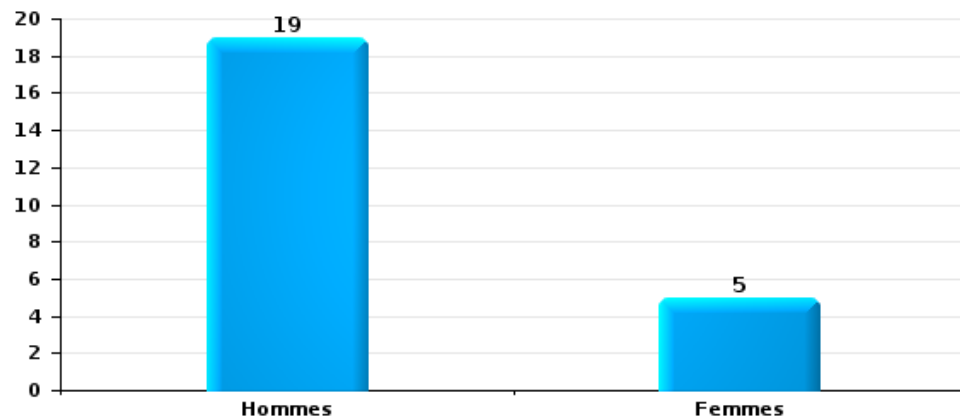
Lorsqu'un même suspect a commis plusieurs faits durant la période considérée, il est aussi comptabilisé plusieurs fois (voir également la note méthodologique)

Drogenbos

2023

Vol et extorsion

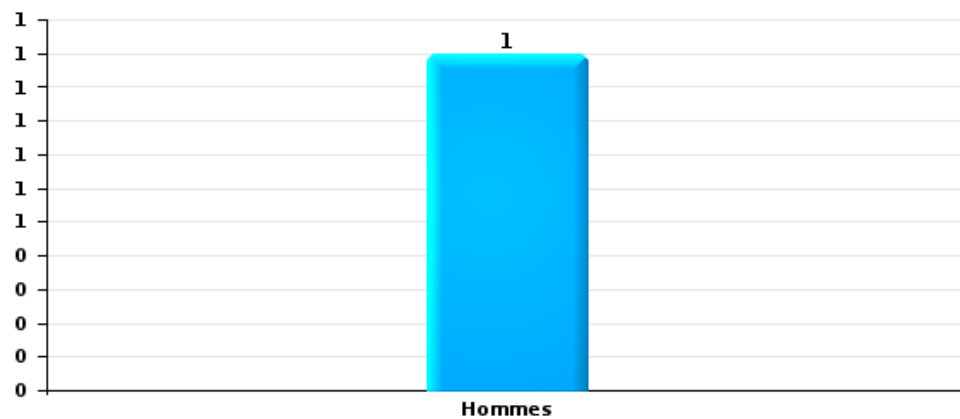
Nombre de suspects-fait selon le sexe





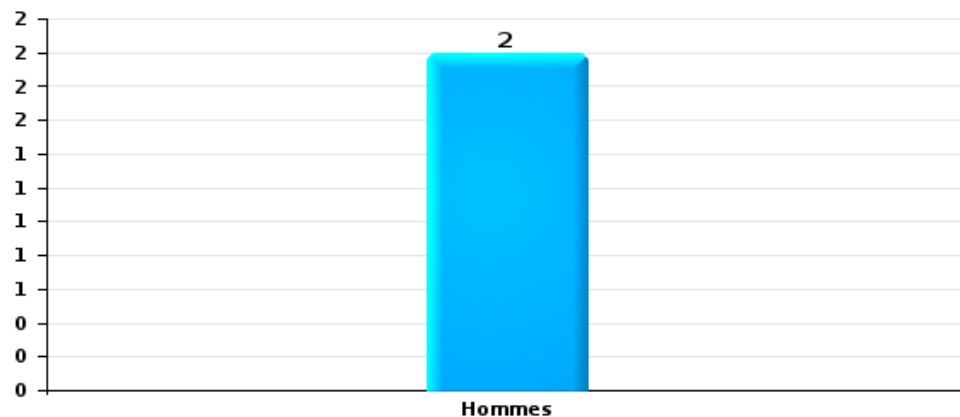
Dégradation de la propriété

Nombre de suspects-fait selon le sexe



Infr. contre l'intégrité physique

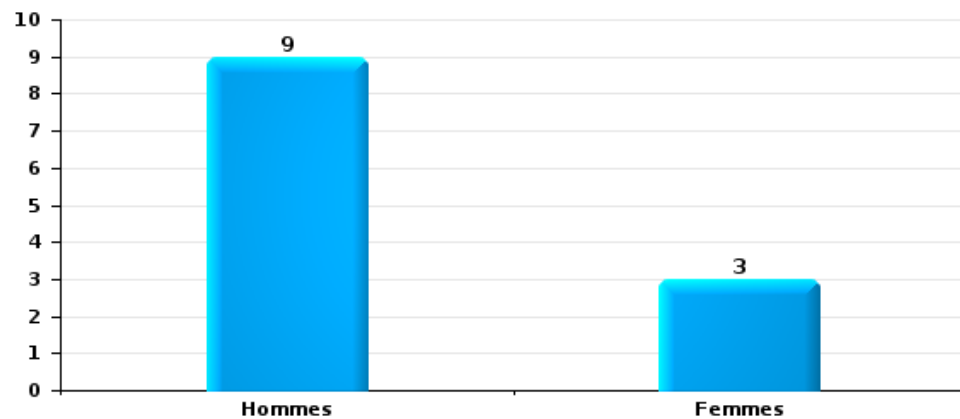
Nombre de suspects-fait selon le sexe





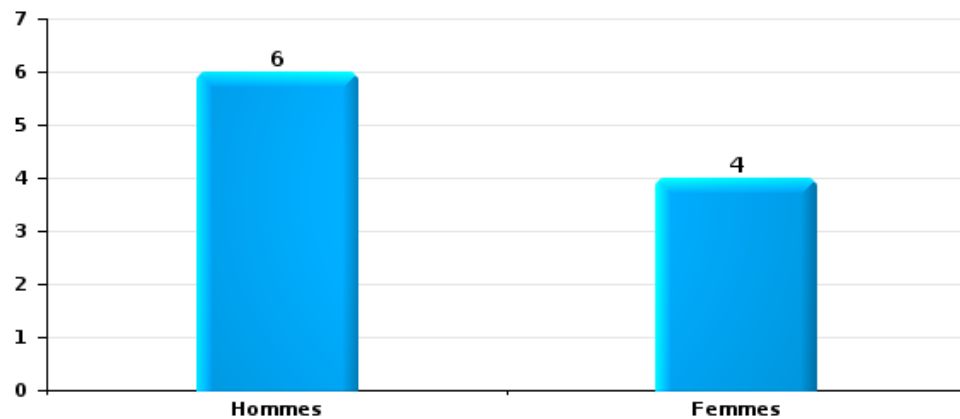
Drogues

Nombre de suspects-fait selon le sexe



Fraude

Nombre de suspects-fait selon le sexe





2.2. Nombre de suspects-fait selon le sexe des suspects identifiés (TOP 5 des figures criminelles)

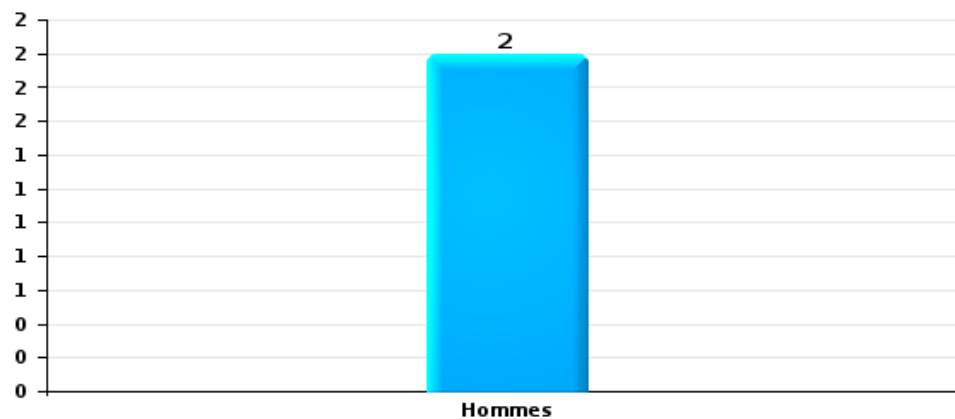
Lorsqu'un même suspect a commis plusieurs faits durant la période considérée, il est aussi comptabilisé plusieurs fois (voir également la note méthodologique)

Drogenbos

2023

Cambriolage dans bâtiment (total)

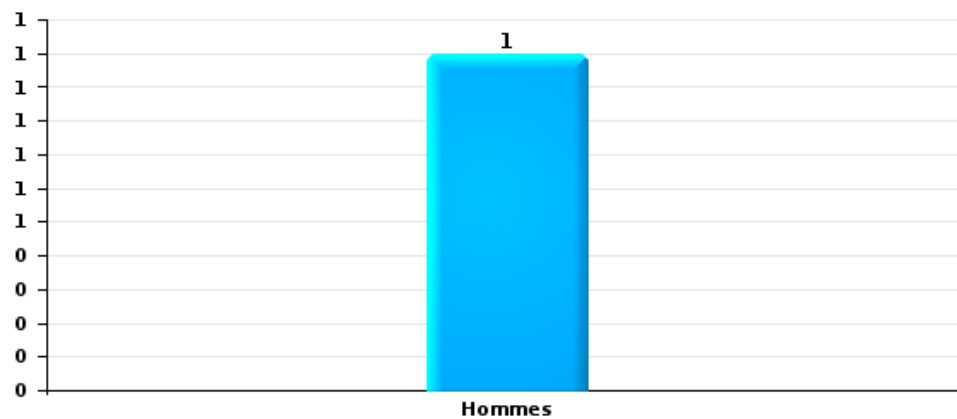
Nombre de suspects-fait selon le sexe





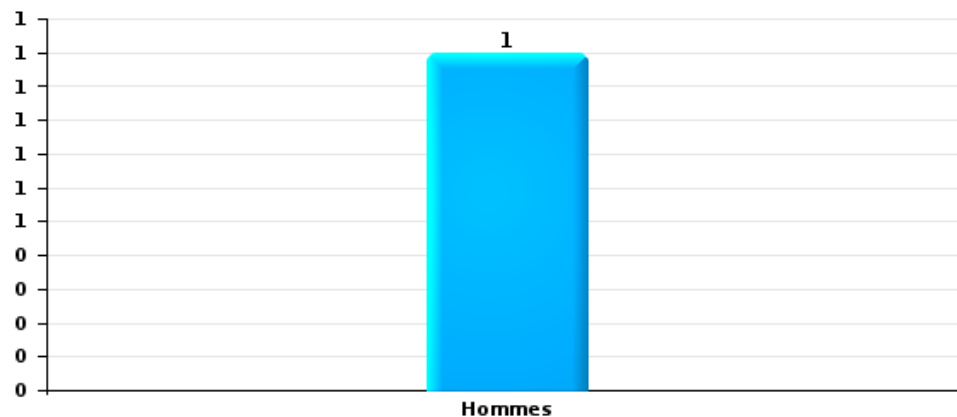
Vol dans ou sur un véhicule

Nombre de suspects-fait selon le sexe



Vol à la tire

Nombre de suspects-fait selon le sexe





2.3. Nombre de suspects-fait selon l'âge des suspects identifiés (TOP 5 des catégories principales)

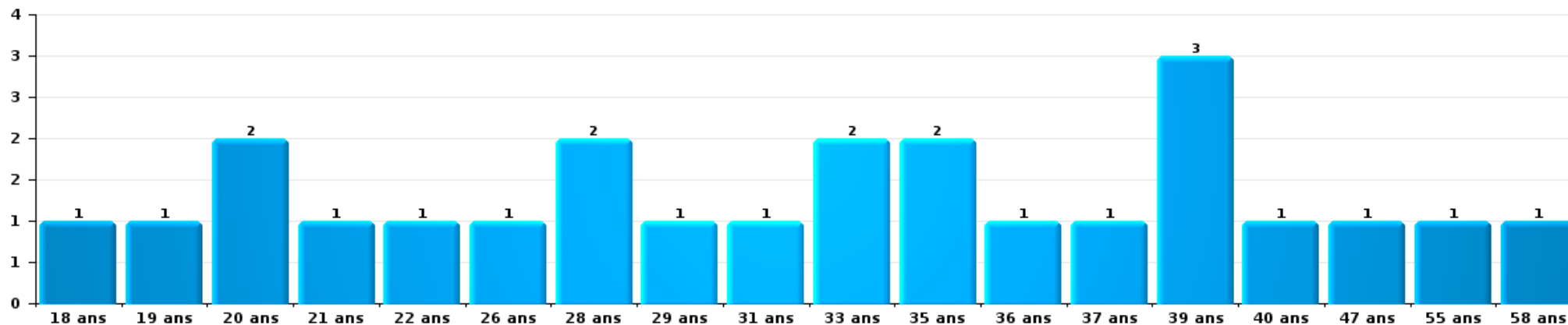
1) Lorsqu'un même suspect a commis plusieurs faits durant la période considérée, il est aussi comptabilisé plusieurs fois, qu'il ait le même âge ou non – 2) Les suspects au-dessous de 14 ans et à partir de 90 ans ne sont pas repris dans le tableau (voir également la note méthodologique)

Drogenbos

2023

Vol et extorsion

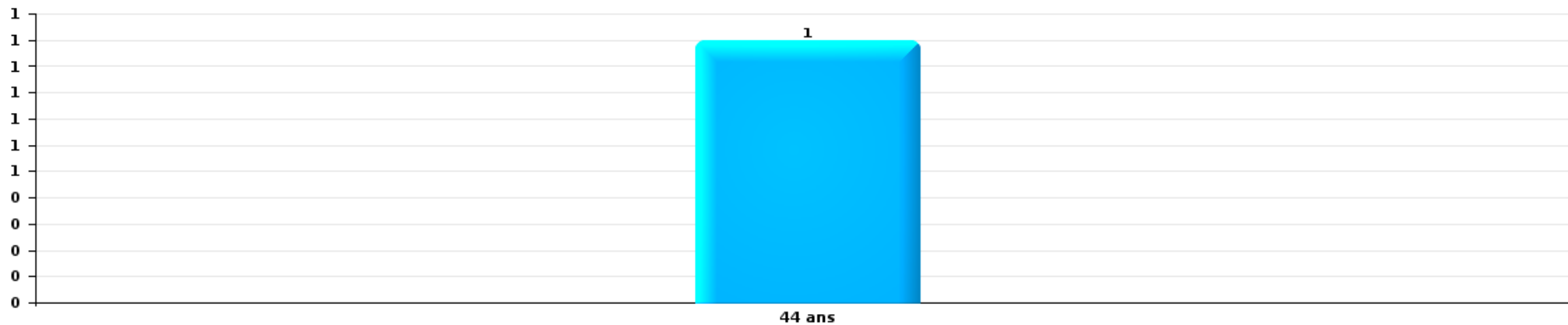
Nombre de suspects-fait par âge (chronologique)





Dégradation de la propriété

Nombre de suspects-fait par âge (chronologique)



Infr. contre l'intégrité physique

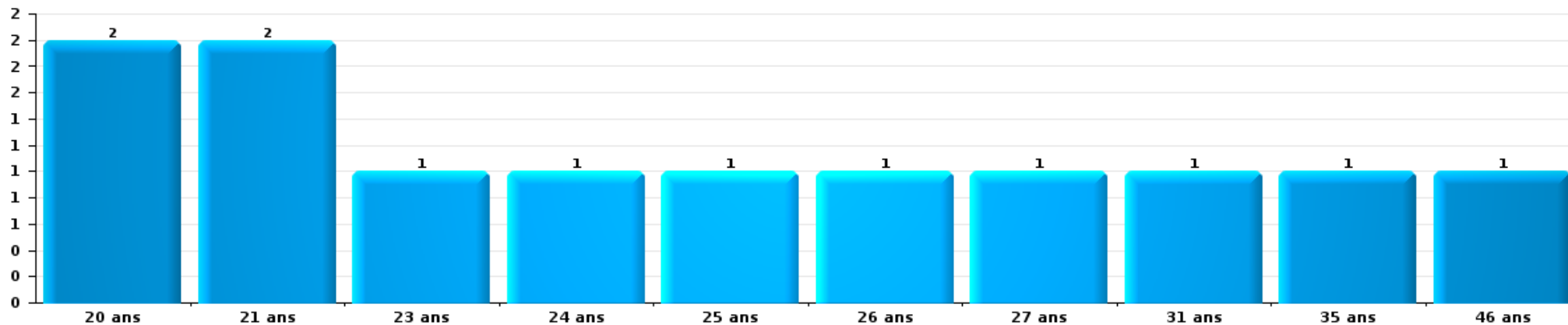
Nombre de suspects-fait par âge (chronologique)





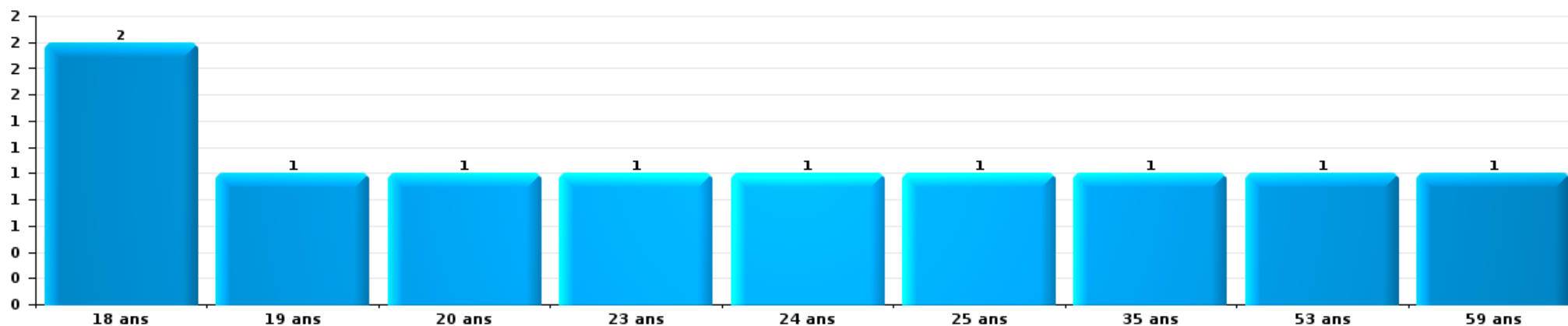
Drogues

Nombre de suspects-fait par âge (chronologique)



Fraude

Nombre de suspects-fait par âge (chronologique)





2.4. Nombre de suspects-fait selon l'âge des suspects identifiés (TOP 5 des figures criminelles)

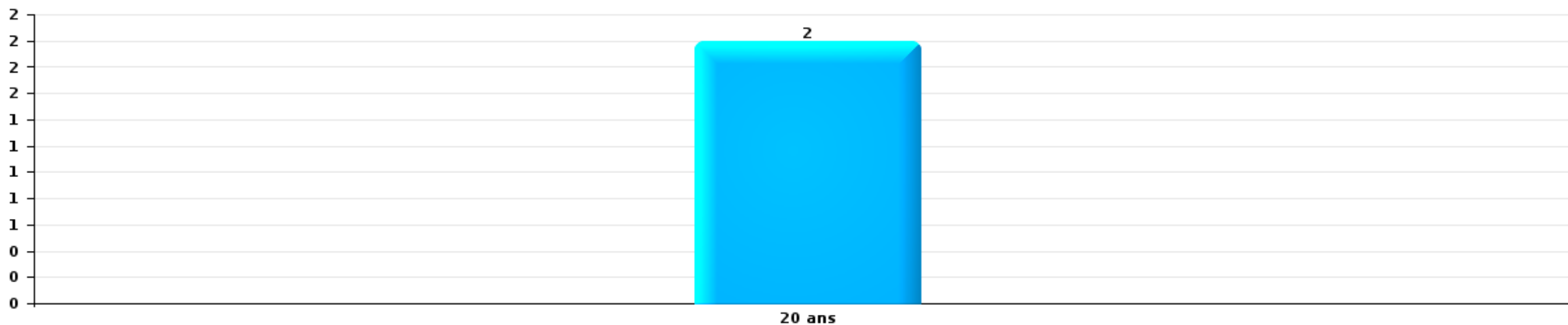
1) Lorsqu'un même suspect a commis plusieurs faits durant la période considérée, il est aussi comptabilisé plusieurs fois, qu'il ait le même âge ou non – 2) Les suspects au-dessous de 14 ans et à partir de 90 ans ne sont pas repris dans le tableau (voir également la note méthodologique)

Drogenbos

2023

Cambrilage dans bâtiment (total)

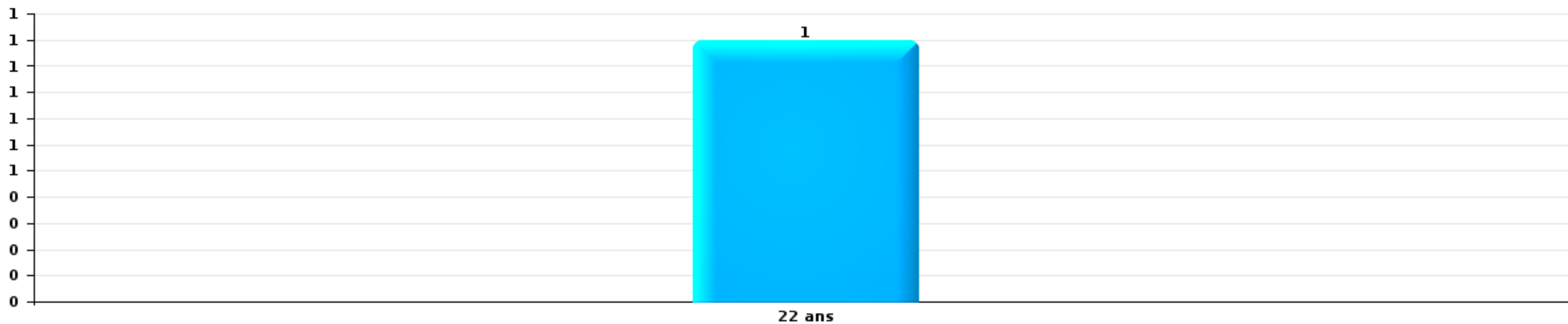
Nombre de suspects-fait par âge (chronologique)





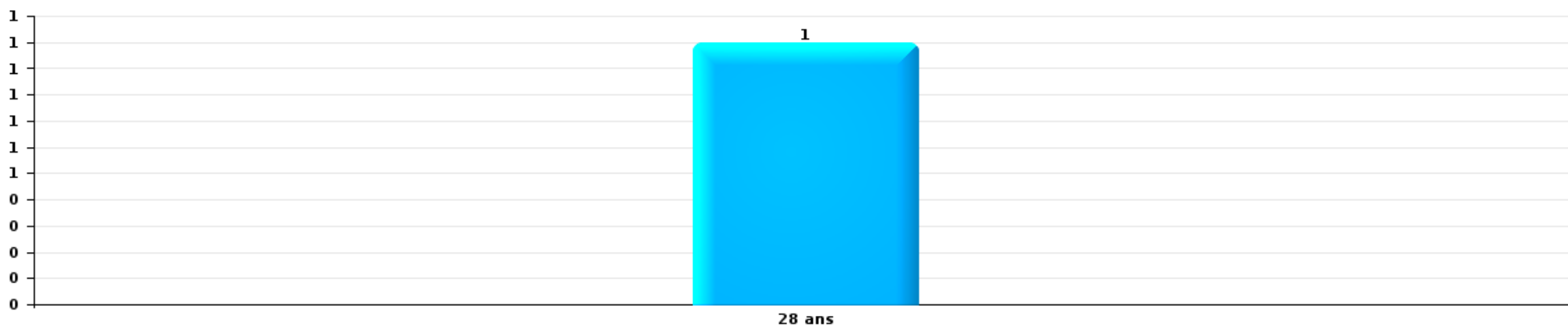
Vol dans ou sur un véhicule

Nombre de suspects-fait par âge (chronologique)



Vol à la tire

Nombre de suspects-fait par âge (chronologique)



STATISTIQUES POLICIERES DE CRIMINALITE

LIEU DE PERPETRATION: COMMUNE

Drogenbos

***ANNEXE I: DETAIL PAR CATEGORIE DE DELIT
CODE PENAL***

Infraction Code pénal

Infr. contre l'intégrité physique

			2000	2013	2014	2015	2016	2017	2018	2019	2020	2021	2022	2023
Assassinat	Autres	Tent.	1											
		Sous-total	1											
Meurtre	Autres	Acc.				1								
		Tent.			1		1			1				
		Sous-total		1	1	1	1			1				
Coups et/ou blessures vol. en sphère familiale	Entre partenaires ou ex-partenaires	Acc.	8	8	13	9	9	6	9	7	9	10	3	9
	Lors d'un différend familial en général	Acc.	7											
	Par les parents envers un mineur	Acc.		1		1	2	2	1		1	4	5	1
	Envers les parents	Acc.		1	3		2		1			1		1
	Envers d'autres ascendants directs ou collatéraux	Acc.				1		2		1				2
		Sous-total		15	10	16	11	13	10	11	8	10	15	8
Coups et/ou blessures vol. hors sphère familiale	Bagarres (=coups réciproques)	Acc.	2	4	4	7	5	6	7	6		2		6
	Coups envers fonctionnaire de police	Acc.		1					1					
	Envers un mineur par une pers. ayant autorité	Acc.	1				1		1		1			
	Envers un mineur qualité de l'auteur inconnue	Acc.	1	3	1		1				2			
	Envers pers. vulnérable (qualité auteur inconnue)	Acc.												1
	Coups envers personnel transport public	Tent.								1				
	Non spécifié	Acc.	6	20	16	11	23	13	15	9	16	9	7	8
	Tent.							1						
	Sous-total		10	28	21	18	30	20	24	18	17	11	7	15
Abstention coupable		Acc.	1	1		1								1
		Sous-total	1	1		1								1
Autres infr. volontaires. c/ l'intégrité phys.	Privation de soins à enfant ou personne vulnérable	Acc.												1
	Délaissement d'enfant ou personne vulnérable	Acc.				1								
	Entrave méchante à la circulation	Acc.	4		1	2	2	3	3	2	2		1	2
	Tent.							1						
Voies de faits et violences légères	Acc.	1	1						1			1		
	Sous-total		5	1	1	3	2	4	4	2	2	1	1	3
Infr. involontaires contre l'intégrité physique	Coups et/ou blessures involontaires	Acc.	1						1	1		1		
	Morsure de chien	Acc.									2		1	
	Sous-total		1						1	1	2	1	1	
	Total		33	40	39	34	46	34	40	30	31	28	17	32

Infr. contre la liberté individuelle

			2000	2013	2014	2015	2016	2017	2018	2019	2020	2021	2022	2023
Enlèvement de mineur ou personne vulnérable	Enlèvement parental	Acc.										2		
	Autre enlèvement	Acc.				1						1		
		Tent.							1					
		Sous-total				1			1			3		
Détention par un particulier		Acc.		1	5		1					1		
		Sous-total		1	5		1					1		
		Total		1	5	1	1		1			4		

Infr. contre les mœurs

			2000	2013	2014	2015	2016	2017	2018	2019	2020	2021	2022	2023
Viol n'ayant pas causé la mort	Victime < 10a	Tent.							1					
	Victime 10a - 14a	Acc.				2				1				
	Victime 16a - 18a	Acc.										1		
	Victime majeure	Acc.	1		1			1	1		2			
		Tent.		1										
	Sous-total		1	1		2	1	2	1	2	1			
Attentat à la pudeur avec violence / menace	Victime majeure	Acc.		1		1	2	1	1					
	Sous-total			1		2	1	1						
Attentat à la pudeur sans violence / menace	Victime < 16a	Acc.		1						1	1			1
	Victime 16a - 18a	Acc.	1							1		1		
	Victime âge inconnu	Tent.				1				1			1	
		Sous-total	1	1		1				3	1	2	1	
Pornographie enfantine	Distribution	Acc.			1	2	1	2		1				
	Sous-total			1	2	1	2			1				
Incitation à la débauche	Victime mineure	Acc.										1		
	Sous-total											1		
Exploitation de la débauche d'autrui	Victime mineure	Acc.								1	1	1		
	Victime majeure	Acc.										1		
		Sous-total								1	1	2		
Outrage public aux bonnes mœurs	Actions (exhibitionnisme, etc.)	Acc.		2					1	2		1		
	Ecrits, images, objets	Acc.	4		1	1								
		Sous-total	4	2	1	1		1	2			1		
Voyeurisme	Observation/enregistrement de nudité ou intimité	Acc.								1				
	Sous-total									1				
Grooming (contact par ICT avec mineur < 16 ans)		Acc.									1			
	Sous-total										1			
Images d'abus sexuels de mineurs (nvCPS)	Détention/acquisition images abus sexuels (nvCPS)	Acc.												1
	Sous-total													1
	Total		6	5	1	4	8	3	6	8	6	7	1	1

Infr. contre autres valeurs morales et sentiments

				2000	2013	2014	2015	2016	2017	2018	2019	2020	2021	2022	2023	
Harcèlement	Harcèlement par téléphone (OLD)	Acc.		1												
		Acc.		5	7	6	8	3	10	2	9	9	4	5	6	
	Sous-total		6	7	6	8	3	10	2	9	9	4	5	6		
Violation de sépulture		Acc.				1										
		Sous-total			1											
Violation du secret professionnel		Acc.					1									
		Sous-total					1									
Atteinte à l'honneur	Calomnie et diffamation	Acc.		5	1	1			2	3			1		1	
	Déclaration calomnieuse	Acc.										1				
	Imputation calomnieuse	Acc.		1					1			2				
	Injures (Délit)	Acc.			4	5	3	1	1	1	2	3		2		
	Non spécifié	Acc.							1							
		Sous-total		6	5	6	3	1	5	4	2	6	1	2	1	
Vie privée	Violation de domicile par un particulier	Acc.		1	1	1			1		1			1		
	Violation du secret des lettres	Acc.				1										
		Sous-total		1	1	2	1		1		1			1		
Tapage nocturne		Acc.		1									1	1		
		Sous-total		1									1	1		
Abus faiblesses de personnes		Acc.			1								1			
		Tent.									2					
		Sous-total			1						2		1			
		Total		14	14	15	12	5	16	6	14	15	7	9	7	

Infr. relative au statut juridique de l'enfant

			2000	2013	2014	2015	2016	2017	2018	2019	2020	2021	2022	2023
Non-représentation d'enfants	Par les parents	Acc.	1	3	3	1	2	1		2			5	1
	Par une personne qui en a la charge	Acc.							1					
		Sous-total	1	3	3	1	2	1	1	2			5	1
		Total	1	3	3	1	2	1	1	2			5	1

Vol et extorsion

				2000	2013	2014	2015	2016	2017	2018	2019	2020	2021	2022	2023
Vol avec circ. aggr.	Avec violence	Acc.	9	35	21	5	7	13	2	9	4	3	4	4	
		Tent.	2	2	1		3	2	1		1		3		
	Sans violence	Acc.	94	149	127	68	121	84	112	75	74	59	61	58	
		Tent.	34	73	69	52	39	52	47	31	45	21	31	16	
Sous-total			139	259	218	125	167	152	163	116	123	84	96	81	
Vol sans circ. aggr.	Avec violence	Acc.	6	8	6	10	10	8	4	5	2	4	4	1	
		Tent.		2	1	2	2	1	2	1			2	1	
	Sans violence, Vol à la tire	Acc.	26	19	32	25	18	16	20	17	7	15	6	14	
		Tent.				1									
	Sans violence, Vol d'usage	Acc.	1												
	Sans violence, Vol domestique	Acc.	3	4	7	3	5	7	2	4	3	3	2	3	
	Sans violence	Acc.	173	183	165	150	165	139	134	121	97	114	103	84	
	Tent.	11	4	6	9	6	4	7	2	5	4	7	2		
Sous-total			220	220	217	199	207	175	169	150	114	140	124	105	
Vol non spécifié		Acc.	14	3	2		2	1			2				
		Tent.	8												
	Sous-total	22	3	2		2	1			2					
Extorsion		Acc.		1	2	2	2	1		1			1	1	
		Tent.				2	1			1		1	1	1	
	Sous-total		1	2	2	4	2		1	1		2	2		
Total			381	483	439	326	380	330	332	267	240	224	222	188	

Fraude

		2000	2013	2014	2015	2016	2017	2018	2019	2020	2021	2022	2023	
Blanchiment d'argent	Acc.		1	3	1	1		1	2		5	6	4	
	Tent.												1	
	Sous-total		1	3	1	1		1	2		5	6	5	
Recel	Recel simple	Acc.	1	2	1	1	1	2		1	2	6	3	
	Recel qualifié	Acc.											1	
	Sous-total	2	1	2	1	1	1	2		1	2	6	4	
Grivèlerie	Carburant / lubrifiant	Acc.												
	Boissons et aliments	Acc.			1									
	Voiture de location	Acc.					1							
	Logements	Acc.	2	1		1								
	Sous-total	11	2	1	1	1	1							
Détournement et destruction frauduleuse	Cel frauduleux	Acc.	2	2	2		3	2	1	5	1	3	3	
	D'argent, de papiers, etc.	Acc.			1									
	D'objets saisis	Acc.											1	
	Non spécifié	Acc.		1									2	
	Sous-total	20	2	3	3		3	2	1	5	1	3	6	
Escoquerie	Fraude par internet	Acc.	4	7	6	7	2	6	23	22	16	31	18	
		Tent.	1		1	2	1	2	5	3	3			
	Escoquerie sans internet	Acc.	9	8	17	12	9	18	18	7	11	6	14	
		Tent.	4	2	8	4	2	4	7	1	2		2	
	Non spécifié	Acc.												
		Tent.	3											
	Sous-total	1												
	Sous-total	4	18	17	32	25	14	30	53	33	32	37	34	
Tromperie	Marchandises vendues / travail fourni	Acc.		1										
	Sous-total			1										
Abus de confiance et infr. apparentées	Abus de confiance	Acc.	15	10	16	22	28	11	28	12	11	17	9	
	Abus des faiblesses	Acc.				1	1						1	
	Sous-total	9	15	10	16	23	29	11	28	12	11	17	10	
Abus de biens sociaux	Par des sociétés	Acc.						2	1	2		2		
	Non spécifié	Acc.						1						
	Autres	Acc.										1	3	
	Sous-total							3	1	2		3	3	
Infr. liées à l'insolvabilité	Par des tiers	Acc.											1	
	Non spécifié	Acc.								1				
	Sous-total									1			1	
Chèques sans provision		Acc.			1	1								
	Sous-total	4			1	1								
		Total	50	39	37	55	52	48	49	85	54	51	72	63

Dégradation de la propriété

			2000	2013	2014	2015	2016	2017	2018	2019	2020	2021	2022	2023
Incendie volontaire	Dans lieu habité (de jour)	Acc.		1										
	Dans lieu habité (de nuit)	Acc.						1						
	Dans un autre lieu (de jour)	Acc.	1		1		1				1			
	Dans un autre lieu (de nuit)	Acc.	4	3		4	3	1			1	1	1	
	Dans un autre lieu (moment indéterminé)	Acc.			1									
		Sous-total	5	4	2	4	4	2			2	1	1	
Incendie involontaire		Acc.	4	1	2	2	5	1	5	2	4	3	4	1
		Sous-total	4	1	2	2	5	1	5	2	4	3	4	1
Destruction, dénaturation, dégradation	Avec circ. aggr.	Acc.	4	3	2	1	1			1				
	Non spécifié	Acc.	4											
		Sous-total	8	3	2	1	1			1				
Vandalisme	Sur véhicules	Acc.	20	33	41	41	31	27	29	28	28	33	29	20
		Tent.										1		
	Sur autres biens mobiliers	Acc.	6	3	5	1	1	3	3	3	2	6	1	
	Graffitis	Acc.		9	2	7	10	13	7	3	1			
	Autres détériorations sur biens immobiliers	Acc.	3	23	20	24	10	9	7	9	9	8	11	12
Dégradation de clôture	Acc.	1	1		1		1					1		
		Sous-total	30	69	68	74	52	53	46	43	40	49	41	32
		Total	47	77	74	81	62	56	51	46	46	53	46	33

Infr. contre la sécurité publique

		2000	2013	2014	2015	2016	2017	2018	2019	2020	2021	2022	2023
Organisation criminelle	Acc.		1		1								1
	Sous-total		1		1								1
Association de malfaiteurs	Acc.			2	1	2	2				3	2	
	Sous-total			2	1	2	2				3	2	
Menaces	Menace d'attentat	Acc.	1										
	Verbales	Acc.	12	7	17	9	7	4	4	7	3	9	6
	Ecrites	Acc.	3	3	4	1		1	2	3		1	1
	Par gestes, emblèmes	Acc.	3	4	2	1	2	13	8	3	1	1	1
	Alerte à la bombe	Tent.							1				
	Non spécifié	Acc.			1	1							1
	Sous-total	22	19	14	24	12	9	18	15	13	4	12	8
	Total	22	20	16	26	14	11	18	15	13	7	14	9

Infr. contre l'autorité publique

		2000	2013	2014	2015	2016	2017	2018	2019	2020	2021	2022	2023
Violence c/ personnes investies autorité publique	Acc.		1										
	Tent.	1											
	Sous-total	1	1										
Rébellion	Rébellion armée	Acc.					1	1					
	Rébellion non armée	Acc.	4	2	4	1		3		1	2	1	1
	Sous-total	3	4	2	4	1	1	4		1	2	1	1
Outrages		Acc.		5	4			1		1	1	1	1
		Sous-total	6	5	4			1		1	1	1	1
		Total	10	5	7	8	1	1	5		2	3	2

Infr. contre la foi publique

			2000	2013	2014	2015	2016	2017	2018	2019	2020	2021	2022	2023
Faux en écritures	Faux en écritures	Acc.	7	3	8	4	10	3	8	5		4	2	2
		Tent.				1								
	Usage de faux en écrit. et écrit. falsifiées	Acc.	1	3	5	5	3	1	5	9	4	5	1	7
		Sous-total	8	6	13	10	13	4	13	14	4	9	3	9
Usurpation	Immixtion dans fonctions publiques	Acc.	1											
	De fonctions	Acc.		1		1	1	1		2				
	De nom	Acc.	3	5	9	7	7	2	8	2	3	4	4	5
		Tent.											1	
		Sous-total	4	6	9	8	8	3	8	4	3	4	5	5
Contrefaçon / falsification	Contrefaçon	Acc.		1									1	1
	Falsification	Acc.		1					1		1			1
		Sous-total		2					1		1		1	2
Fausses monnaies	Emission	Acc.	2	1	1	1		1						2
	Autres	Acc.							1				1	4
		Sous-total	2	1	1	1		1	1				1	6
Faux en justice	Fausse déclarations	Acc.	1											
		Sous-total	1											
		Total	15	15	23	19	21	8	23	18	8	13	10	22



Drogenbos

Infraction Code pénal

Infr. contre la famille

		2000	2013	2014	2015	2016	2017	2018	2019	2020	2021	2022	2023
Abandon de famille	Acc.	2	1										
	Sous-total	2	1										
Refus du droit aux relations personnelles	Acc.	4	1	3	3	1	4	3	7	3	9		6
	Sous-total	4	1	3	3	1	4	3	7	3	9		6
Non-acquittement pension alimentaire	Acc.	1	1	4	2						1		3
	Sous-total	1	1	4	2						1		3
	Total	7	3	7	5	1	4	3	7	3	10		9

Criminalité informatique

		2000	2013	2014	2015	2016	2017	2018	2019	2020	2021	2022	2023
Hacking	Acc.		1	1		3	1	1			1		
	Sous-total		1	1		3	1	1			1		
Faux en informatique	Acc.		1	1				1				3	
	Sous-total		1	1				1				3	
Fraude informatique	Acc.		10	11	11	13	13	9	26	13	21	29	18
	Tent.					1	1		1	1	1		
	Sous-total		10	11	11	14	14	9	27	14	22	29	18
Sabotage	Acc.		1						1	1			1
	Sous-total		1						1	1			1
	Total		13	13	11	17	15	11	28	15	23	32	19

Exercice illégal de l'autorité publique

		2000	2013	2014	2015	2016	2017	2018	2019	2020	2021	2022	2023
Actes arbitraires	Acc.	1											
	Sous-total	1											
	Total	1											



Exploitation de la mendicité

		2000	2013	2014	2015	2016	2017	2018	2019	2020	2021	2022	2023
Incitation à la mendicité	Acc.		1										
	Sous-total		1										
	Total		1										

Traite des êtres humains

		2000	2013	2014	2015	2016	2017	2018	2019	2020	2021	2022	2023
Exploitation économique	Acc.						1						
	Sous-total						1						
	Total						1						

Contravention Code pénal

		2000	2013	2014	2015	2016	2017	2018	2019	2020	2021	2022	2023
Injures (Contravention)	Acc.	4											
	Sous-total	4											
Destruction d'animaux (Contravention)	Tent.	1											
	Sous-total	1											
Autres contraventions CP	Acc.	3											
	Sous-total	3											
	Total	8											

STATISTIQUES POLICIERES DE CRIMINALITE

LIEU DE PERPETRATION: COMMUNE

Drogenbos

***ANNEXE II: DETAIL PAR CATEGORIE DE DELIT
LOIS SPECIALES***



Drogenbos

Infraction Lois spéciales

Drogues

			2000	2013	2014	2015	2016	2017	2018	2019	2020	2021	2022	2023
Détention	Acc.		5	4		14	9	10	18	4	24	10	4	10
	Sous-total		5	4		14	9	10	18	4	24	10	4	10
Usage	Usage individuel	Acc.	5											
	Faciliter l'usage	Acc.		1										
	Désordre, scandale ou danger dans un espace public	Acc.							1					
	Sous-total		5	1					1					
Importation et exportation	Acc.			1		1		1						
	Sous-total			1		1		1						
Fabrication	Acc.			1			1	1	2					
	Sous-total			1			1	1	2					
Commerce	Acc.				2			3	2	2		2	7	3
	Sous-total				2			3	2	2		2	7	3
Autres	Acc.								2				2	1
	Sous-total								2				2	1
	Total		10	7	2	15	10	15	25	6	24	12	13	14

Législation sur les étrangers

			2000	2013	2014	2015	2016	2017	2018	2019	2020	2021	2022	2023
Transmigration illégale	Mariages simulés/blancs sans récompense/contrainte	Acc.						1		2		2		
	Accès au territoire	Acc.	3	1		5		6	2	3	3	1	1	3
	Séjour	Acc.	24	50	35	15	13	22	5	8	14	18	13	9
	Pas de port de documents d'identité ou de voyage	Acc.									1			
	Inscription au registre des étrangers	Acc.		25	6	9	19	13	25	19	26	10	8	29
	Sous-total		27	76	41	29	32	42	32	32	44	31	22	41
Trafic d'êtres humains	Acc.													1
	Sous-total													1
Traite d'êtres humains	Acc.		2											
	Sous-total		2											
	Total		29	76	41	29	32	42	32	32	44	31	22	42



Environnement

			2000	2013	2014	2015	2016	2017	2018	2019	2020	2021	2022	2023
Déchets	Transport de déchets	Acc.			1									
	Déchets par professionnel	Acc.							1		1	1	1	
	Déchets par particulier	Acc.		3	2		2	2	2		2	6	2	2
	Déchets par personne indéterminée	Acc.	20											
	Sous-total		20	3	3		2	2	3		3	7	3	2
Autres que déchets	Urbanisme	Acc.				1						1	2	1
	Permis d'environnement	Acc.			1									
	Pollution de l'air	Acc.				1				1				
	Autres nuisances en matière d'environnement	Acc.	1		1									
	Sous-total		1	2	2					1		1	2	1
Biodiversité / Faune et flore	Bien-être animal	Acc.	2	1			1							
	Permis / autorisation animaux	Acc.			1									
	Sous-total		2	1	1		1							
	Total		23	4	6	2	3	2	3	1	3	8	5	3

Armes et explosifs

			2000	2013	2014	2015	2016	2017	2018	2019	2020	2021	2022	2023
Détenion illégale	Arme à feu	Acc.		1	1	2		1		1	1	1		
	Arme blanche ou non à feu	Acc.		3	1	4		1	3			2	2	1
	Non spécifié	Acc.	4											
	Sous-total		4	4	2	6		2	3	1	1	3	2	1
Port / transport illégal	Arme à feu	Acc.			1									
	Arme blanche ou non à feu	Acc.			1			1	5	1				
	Non spécifié	Acc.	7											
	Sous-total		7	2				1	5	1				
Fabrication / réparation illégale	Arme à feu	Acc.				1								
	Arme blanche ou non à feu	Acc.			1									
	Sous-total			1	1									
Explosifs		Acc.								1				
	Sous-total									1				
	Total		11	4	5	7		3	8	3	1	3	2	1



Protection de la personne

			2000	2013	2014	2015	2016	2017	2018	2019	2020	2021	2022	2023
Discrimination	Racisme et xénophobie	Acc.		1		2					1			
	Fondée sur son orientation sexuelle (homophobie)	Acc.							1					
	Fondée sur le handicap	Acc.										1		
	Fondée sur conviction religieuse ou philosophique	Acc.											1	
	Autre discrimination	Acc.			1							1		
	Sous-total			1	1	2			1		1	2	1	
Protection de la vie privée		Acc.	1			1	1							
	Sous-total		1			1	1							
		Total	1	1	1	3	1		1		1	2	1	



Drogenbos

Infraction Lois spéciales

Protection de la jeunesse

		2000	2013	2014	2015	2016	2017	2018	2019	2020	2021	2022	2023
Législation sur l'obligation scolaire	Acc.						1		1				
	Sous-total:						1		1				
Législation sur la protection de la jeunesse	Acc.	2	4	5	7	5	8	8	12	17	10	13	12
	Sous-total:	2	4	5	7	5	8	8	12	17	10	13	12
Non spécifié	Acc.							1					
	Sous-total:							1					
	Total:	2	4	5	7	5	9	9	13	17	10	13	12

Code pénal social

		2000	2013	2014	2015	2016	2017	2018	2019	2020	2021	2022	2023
Harcèlement au travail	Acc.		1	1		1					1	1	
	Sous-total:		1	1		1					1	1	
Mise en danger du travailleur	Acc.			1									
	Sous-total:			1									
Travail illégal	Acc.	2									1		
	Sous-total:	2									1		
Fraude sociale aux cotisations (travail au noir)	Acc.							2					1
	Sous-total:							2					1
Infr. contre foi publique en droit pénal social	Acc.								1		1	2	
	Sous-total:								1		1	2	
	Total:	2	1	2		1		2	1		3	3	1

Ivresse et alcool

		2000	2013	2014	2015	2016	2017	2018	2019	2020	2021	2022	2023
Ivresse publique	Acc.	2	4	6	1	7	4	5	3	5	1	4	
	Sous-total:	2	4	6	1	7	4	5	3	5	1	4	
	Total:	2	4	6	1	7	4	5	3	5	1	4	



Registre de population

		2000	2013	2014	2015	2016	2017	2018	2019	2020	2021	2022	2023
	Acc.	11	30	14	29	28	26	19	19	18	8	3	18
	Sous-total:	11	30	14	29	28	26	19	19	18	8	3	18
	Total:	11	30	14	29	28	26	19	19	18	8	3	18

Carte d'identité

		2000	2013	2014	2015	2016	2017	2018	2019	2020	2021	2022	2023
Pas en possession	Acc.		1								1		
	Sous-total:		1								1		
Non spécifié	Acc.		1										
	Sous-total:		1										
	Total:		2								1		

Santé publique

		2000	2013	2014	2015	2016	2017	2018	2019	2020	2021	2022	2023
Refus ou négligence respect mesures	Acc.									60	64		
	Sous-total:									60	64		
Autres	Acc.									12			
	Sous-total:									12			
	Total:									72	64		

Travail

		2000	2013	2014	2015	2016	2017	2018	2019	2020	2021	2022	2023
Commerce ambulant	Acc.	8	2										
	Sous-total:	8	2										
Fraude sociale aux cotisations (travail au noir)	Acc.	3											
	Sous-total:	3											
	Total:	11	2										



Protection des revenus publics

		2000	2013	2014	2015	2016	2017	2018	2019	2020	2021	2022	2023
Taxe de circulation / TMC	Acc.							2					
	Sous-total:							2					
	Total:							2					

Législation économique

		2000	2013	2014	2015	2016	2017	2018	2019	2020	2021	2022	2023
Sociétés	Acc.											3	
	Sous-total:											3	
	Total:											3	

Pratiques commerciales

		2000	2013	2014	2015	2016	2017	2018	2019	2020	2021	2022	2023
Registre de commerce	Acc.											7	
	Sous-total:											7	
Autres	Acc.	1											
	Sous-total:	1											
	Total:	1										7	



Autres lois spéciales

		2000	2013	2014	2015	2016	2017	2018	2019	2020	2021	2022	2023
Prévention: incendies, explosions, accidents	Acc.	1											
	Sous-total:	1											
Infr. dans le secteur audiovisuel	Acc.	1											
	Sous-total:	1											
Dégradation involontaire câbles télécommunication	Acc.				1	2		2	1	1			1
	Sous-total:				1	2		2	1	1			1
Infractions Loi police chemins de fer	Acc.					1							
	Sous-total:					1							
Autres	Acc.	1											
	Sous-total:	1											
	Total:	3			1	3		2	1	1			1

STATISTIQUES POLICIERES DE CRIMINALITE

LIEU DE PERPETRATION: COMMUNE

Drogenbos

***ANNEXE III: DETAIL
FIGURES CRIMINELLES / PHENOMENES***



Drogenbos

FC Vol moyen de transport

		2000	2013	2014	2015	2016	2017	2018	2019	2020	2021	2022	2023
Vol de voiture	Acc.	26	4	16	5	6	9	12	14	11	7	9	8
	Tent.	13				1			1				2
	Total	39	4	16	5	7	9	12	15	11	7	9	10
Vol de moto	Acc.	2	1	2	2	2		2			1		
	Tent.											1	
	Total	2	1	2	2	2		2			1	1	
Carjacking	Acc.	2						1					
	Tent.												
	Total	2						1					
Homejacking	Acc.								1				
	Tent.												
	Total							1					
Vol dans les garages	Acc.				1		1		2		1		
	Tent.												
	Total				1		1		2		1		
Vol de vélomoteur	Acc.	4	1	2	1	2	2		1				
	Tent.										1		
	Total	4	1	2	1	2	2		1		1		
Vol de vélo	Acc.	4	10	9	7	12	17	7	8	12	12	11	5
	Tent.		1		1		1			1			
	Total	4	11	9	8	12	18	7	8	13	12	11	5



FC Cambriolage

		2000	2013	2014	2015	2016	2017	2018	2019	2020	2021	2022	2023
Cambriolage dans habitation	Acc.	32	49	41	15	28	35	32	32	22	14	12	10
	Tent.	8	32	38	17	19	24	18	16	18	9	11	1
	Total	40	81	79	32	47	59	50	48	40	23	23	11
Cambriolage ds entreprise ou commerce	Acc.	27	21	21	9	10	9	12	10	8	6	6	13
	Tent.	12	18	13	16	6	11	11	5	8	8	5	3
	Total	39	39	34	25	16	20	23	15	16	14	11	16
Cambriolage ds service public ou bâtiment administ	Acc.		1	1	2	1	1			1			
	Tent.			2	4		1					1	
	Total		1	3	6	1	2			1		1	
Vol au béliér	Acc.				1			2					
	Tent.					1							
	Total				1	1		2					
Cambriolage dans bâtiment (total)	Acc.	56	71	63	26	39	43	44	42	31	20	18	23
	Tent.	20	50	53	37	25	36	29	21	26	17	16	4
	Total	76	121	116	63	64	79	73	63	57	37	34	27

FC Vol autre

		2000	2013	2014	2015	2016	2017	2018	2019	2020	2021	2022	2023
Vol à main armée	Acc.	3	2	4	1	3	4		9	3	2	1	2
	Tent.	1					2	2			1	1	4
	Total	4	2	4	1	3	6	2	9	3	3	2	6
Vol avec violence sans arme	Acc.	12	42	26	15	16	18	6	6	3	5	8	4
	Tent.	1	4	2	2	4	3	2	2	1		2	1
	Total	13	46	28	17	20	21	8	8	4	5	10	5
Vol dans ou sur un véhicule	Acc.	49	109	83	58	105	52	79	47	49	47	51	47
	Tent.	18	27	14	13	16	11	19	9	15	7	15	12
	Total	67	136	97	71	121	63	98	56	64	54	66	59



FC Vol autre

		2000	2013	2014	2015	2016	2017	2018	2019	2020	2021	2022	2023
Sacjacking dans une voiture	Acc.		26	9	2	3							
	Tent.		3	1									
	Total		29	10	2	3							
Vol d'armes et explosifs	Acc.	2	2	1	3		1	2	1	1			2
	Total	2	2	1	3		1	2	1	1			2
Steaming	Tent.				1								
	Total				1								
Arrachage de sac à main	Acc.	3	4	2							1		
	Total	3	4	2							1		
Vol à l'arraché	Acc.	11	33	15	5	8	3	3	5	2	4		2
	Tent.		3	1				1				1	
	Total	11	36	16	5	8	3	4	5	2	4	1	2
Vol à la tire	Acc.	33	21	37	30	19	18	20	18	7	15	6	16
	Tent.					1							
	Total	33	21	37	30	20	18	20	18	7	15	6	16
Vol à l'étalage	Acc.	76	75	46	60	58	64	53	40	45	54	48	27
	Tent.	1		4	7	3	2	4	1	1		4	2
	Total	77	75	50	67	61	66	57	41	46	54	52	29
Vol par ruse	Acc.	8	6	7	7	8	10	7	10	2	2	4	4
	Tent.	1			2	3		1		1			
	Total	9	6	7	9	11	10	8	10	3	2	4	4
Vol de métaux	Acc.		5	2	2	2		1	1		2	2	1
	Total		5	2	2	2		1	1		2	2	1
Vol sur les chantiers	Acc.	9	4	14	3	2	3	3	3	4	4	5	1
	Tent.		1	1		1							
	Total	9	5	15	3	3	3	3	3	4	4	5	1



FC Vol autre

		2000	2013	2014	2015	2016	2017	2018	2019	2020	2021	2022	2023
Home-invasion	Tent.						1						
	Total						1						
Vol de cargaison	Acc.		5	11	2	3	2	2	1				
	Tent.		2	1	2	1							
	Total		7	12	4	4	2	2	1				

Criminalité ICT

		2000	2013	2014	2015	2016	2017	2018	2019	2020	2021	2022	2023
Fraude de cartes de paiements	Acc.		10	7	7	7	5	4	21	6	6	10	6
	Tent.					1	1						
	Total		10	7	7	8	6	4	21	6	6	10	6
Phishing	Acc.											2	1
	Total											2	1
Shouldersurfing	Acc.		4	1		1		1	1	1	1		
	Total		4	1		1		1	1	1	1		
Skimming	Acc.		1	2		1							
	Tent.					1							
	Total		1	2		2							



FC Autre

		2000	2013	2014	2015	2016	2017	2018	2019	2020	2021	2022	2023
Violence contre les métiers d'intérêt général	Acc.		2					1	1	1			
	Tent.	1					1		1				
	Total	1	2				1	1	2	1			
Viol collectif	Acc.									1			
	Total									1			
Graffiti	Acc.		9	2	7	10	13	7	3	1			
	Total		9	2	7	10	13	7	3	1			
Dégradation de voiture	Acc.	2	34	39	42	32	29	30	28	28	32	28	19
	Total	2	34	39	42	32	29	30	28	28	32	28	19
Rixe au couteau	Acc.								1		1		
	Tent.	1											
	Total	1							1		1		



PH Violence intrafamiliale (VIF)

		2000	2013	2014	2015	2016	2017	2018	2019	2020	2021	2022	2023
VIF: physique, dans le couple	Acc.	8	8	14	10	9	6	9	7	9	12	3	9
	Total	8	8	14	10	9	6	9	7	9	12	3	9
VIF: physique, envers des descendants	Acc.	1	1		2	2	2	1		1	6	5	4
	Total	1	1		2	2	2	1		1	6	5	4
VIF: physique, envers d'autres membres	Acc.	7	1	5	1	2	2	1	1		1		3
	Total	7	1	5	1	2	2	1	1		1		3
VIF: sexuelle, envers des descendants	Acc.	1		1								1	
	Total	1		1								1	
VIF: psychique, dans le couple	Acc.	5	4	6	4	3	6	4	10	4	9	5	7
	Total	5	4	6	4	3	6	4	10	4	9	5	7
VIF: psychique, envers d'autres membres	Acc.								1				
	Total								1				
VIF: économique, dans le couple	Acc.			1			2						
	Total			1			2						
VIF: économique, envers des descendants	Acc.	2					1						
	Total	2					1						
VIF: économique, envers d'autres membres	Acc.	5	2	4	2					1	1		3
	Total	5	2	4	2					1	1		3

PH Hormones et dopage

		2000	2013	2014	2015	2016	2017	2018	2019	2020	2021	2022	2023
Engraissement illégal	Acc.								1				
	Total								1				



PH Drogues

		2000	2013	2014	2015	2016	2017	2018	2019	2020	2021	2022	2023
Vente de drogues synthétiques	Acc.								1		2		
	Total								1		2		
Production de cannabis (culture)	Acc.		1			1		2					
	Total		1			1		2					
Import-export de cannabis en grande quantité	Acc.				1								
	Total				1								
Vente de cannabis en grande quantité	Acc.						1						1
	Total						1						1

PH Trafic d'armes

		2000	2013	2014	2015	2016	2017	2018	2019	2020	2021	2022	2023
Commerce et production d'arme à feu et mun.	Acc.				1								
	Total				1								
Commerce et production d'arme non à feu	Acc.			1									
	Total			1									

PH Traite des êtres humains

		2000	2013	2014	2015	2016	2017	2018	2019	2020	2021	2022	2023
TEH - exploitation économique	Acc.	1					1						
	Total	1					1						
TEH - exploitation sexuelle	Acc.								1	1	1		
	Total								1	1	1		

PH Violence dans l'espace public

		2000	2013	2014	2015	2016	2017	2018	2019	2020	2021	2022	2023
Violence physique (transport public)	Acc.							1				1	1
	Total							1				1	1
Violence physique (voie publique)	Acc.	4	15	12	10	18	10	16	3	8	6	3	7
	Tent.	1				1			1				
	Total	5	15	12	10	19	10	16	4	8	6	3	7



PH Violence dans l'espace public

		2000	2013	2014	2015	2016	2017	2018	2019	2020	2021	2022	2023
Violence physique (autre endroit public)	Acc.	1											
	Total	1											
Violence physique (endroit accessible au public)	Acc.	9	11	11	8	6	8	10	5	7	7	3	6
	Tent.						1	1					
	Total	9	11	11	8	6	9	11	5	7	7	3	6
Violence sexuelle (voie publique)	Acc.	1	1		2		1	1	2	1			
	Total	1	1		2		1	1	2	1			
Violence sexuelle (autre endroit public)	Acc.	1			1								
	Total	1			1								
Violence sexuelle (endroit accessible au public)	Acc.	2	2			2		2	2		1		
	Tent.		1								1		
	Total	2	3			2		2	2		2		
Violence psychique (transport public)	Acc.	1											
	Total	1											
Violence psychique (voie publique)	Acc.	13	8	7	10	2	3	6	5	5	4	3	7
	Total	13	8	7	10	2	3	6	5	5	4	3	7
Violence psychique (autre endroit public)	Acc.		1						1	1			
	Total		1						1	1			
Violence psychique (endroit accessible au public)	Acc.	9	9	17	17	6	7	14	5	4	6	4	5
	Tent.											1	
	Total	9	9	17	17	6	7	14	5	4	6	5	5
Vol à main armée (transport public)	Acc.					1							
	Total					1							
Vol à main armée (voie publique)	Acc.	2		2			1		1	1			
	Tent.										1	1	
	Total	2		2			1		1	1	1	1	



PH Violence dans l'espace public

		2000	2013	2014	2015	2016	2017	2018	2019	2020	2021	2022	2023
Vol à main armée (endroit accessible au public)	Acc.	1	2	2	1	1	3		6	2	2		2
	Tent.	1					1	2					3
	Total	2	2	2	1	1	4	2	6	2	2		5
Vol avec violence sans arme (transport public)	Acc.				1								
	Tent.				1								
	Total				2								
Vol avec violence sans arme (voie publique)	Acc.	6	36	20	8	10	7	3	3	1	3	1	1
	Tent.		4	1	1	2	1	1	1				
	Total	6	40	21	9	12	8	4	4	1	3	1	1
Vol avec violence sans arme (autre endroit public)	Acc.										1		1
	Tent.					1							
	Total				1						1		1
Vol avec violence sans arme (endr. acces. au pub.)	Acc.	5	3	1	5	5	9	3	1	2	1	6	1
	Tent.					1	1	1					
	Total	5	3	1	5	6	10	4	1	2	1	6	1

PH Autre

		2000	2013	2014	2015	2016	2017	2018	2019	2020	2021	2022	2023
Faux policiers	Acc.						1		1				
	Total						1		1				
Cyberharcèlement	Acc.	1	3	2	5		2	3	6	3		4	3
	Total	1	3	2	5		2	3	6	3		4	3
Fraude à l'identité	Acc.	4	7	11	10	10	3	10	8	4	6	7	6
	Tent.				1				1		2	1	
	Total	4	7	11	11	10	3	10	9	4	8	8	6



STATISTIQUES POLICIERES DE CRIMINALITE

LIEU DE PERPETRATION: COMMUNE

Drogenbos

***ANNEXE IV: FAITS ENREGISTRES
NON CRIMINELS***



Drogenbos

Faits non criminels

Maladies / Décès / Disparition

	2000	2013	2014	2015	2016	2017	2018	2019	2020	2021	2022	2023
Suicide	2	1	1	1	1		1	2	1	2		2
Personne malade	10	4	5		6	3	4	1	1	4	3	5
Décès suspect				2	1							1
Décès naturel	1	5	1		1	1	1	1		1	2	
Disparition (personne disparue)	4	2	4	1	2	6			1		3	2
Accident (sauf roulage)	4	2	4		2	4				1		
Autres	2											
Total	23	14	15	4	13	14	6	4	3	8	8	10

Appels

	2000	2013	2014	2015	2016	2017	2018	2019	2020	2021	2022	2023
Alarme	4											
Appels	3	9										
Total	7	9										

Problèmes sociaux

	2000	2013	2014	2015	2016	2017	2018	2019	2020	2021	2022	2023
Différends familiaux	14	1	1	3		6	1	1	2	1		
Différend (pas de coups)	2		1	1	1	2	1	1	1			1
Affaire civile	5				2							
Protection de la jeunesse	3	4	5	3	1	11	8	1	4	5	2	1
Non spécifié												1
Autres	1					3			1			7
Total	25	5	7	7	4	22	10	3	8	6	2	10



Catastrophes

	2000	2013	2014	2015	2016	2017	2018	2019	2020	2021	2022	2023
Fuite de gaz	1											
Dégâts tempête					1							
Total	1				1							

Ordre public

	2000	2013	2014	2015	2016	2017	2018	2019	2020	2021	2022	2023
Troubles	1	2		2	1	3	6		1	1	2	3
Autres							1					
Total	1	2		2	1	3	7		1	1	2	3

Agissements suspects

	2000	2013	2014	2015	2016	2017	2018	2019	2020	2021	2022	2023
	7		1	1					1			
Total	7		1	1					1			

Objets trouvés

	2000	2013	2014	2015	2016	2017	2018	2019	2020	2021	2022	2023
	1									2		1
Total	1									2		1

Objets perdus

	2000	2013	2014	2015	2016	2017	2018	2019	2020	2021	2022	2023
	33	215	161	139	135	157	157	191	184	192	132	141
Total	33	215	161	139	135	157	157	191	184	192	132	141



Autres non-infractions

	2000	2013	2014	2015	2016	2017	2018	2019	2020	2021	2022	2023
Ordonnance de capture							1					
Non-respect des conditions	1	2						2	1			
Procès-verbal d'information	15	4	4			2	2			4	1	3
Notification		4	4	7	6	11	3	14	6	11	9	14
Dégradation involontaire câbles (non-télécom)				1	1	1		1				
Demande signalement surveillance électronique											2	4
Fonction de contrôle armes										1	2	1
Non spécifié						1						
Autres non infractions	8											
Total	24	10	8	8	7	15	6	17	7	16	14	22