

STATISTIQUES POLICIERES DE CRIMINALITE

LIEU DE PERPETRATION: COMMUNE

Dilbeek

2000 - 2023

Police fédérale - DGRIDRIIBIPOL

STATISTIQUES POLICIERES DE CRIMINALITE

LIEU DE PERPETRATION: COMMUNE

Dilbeek

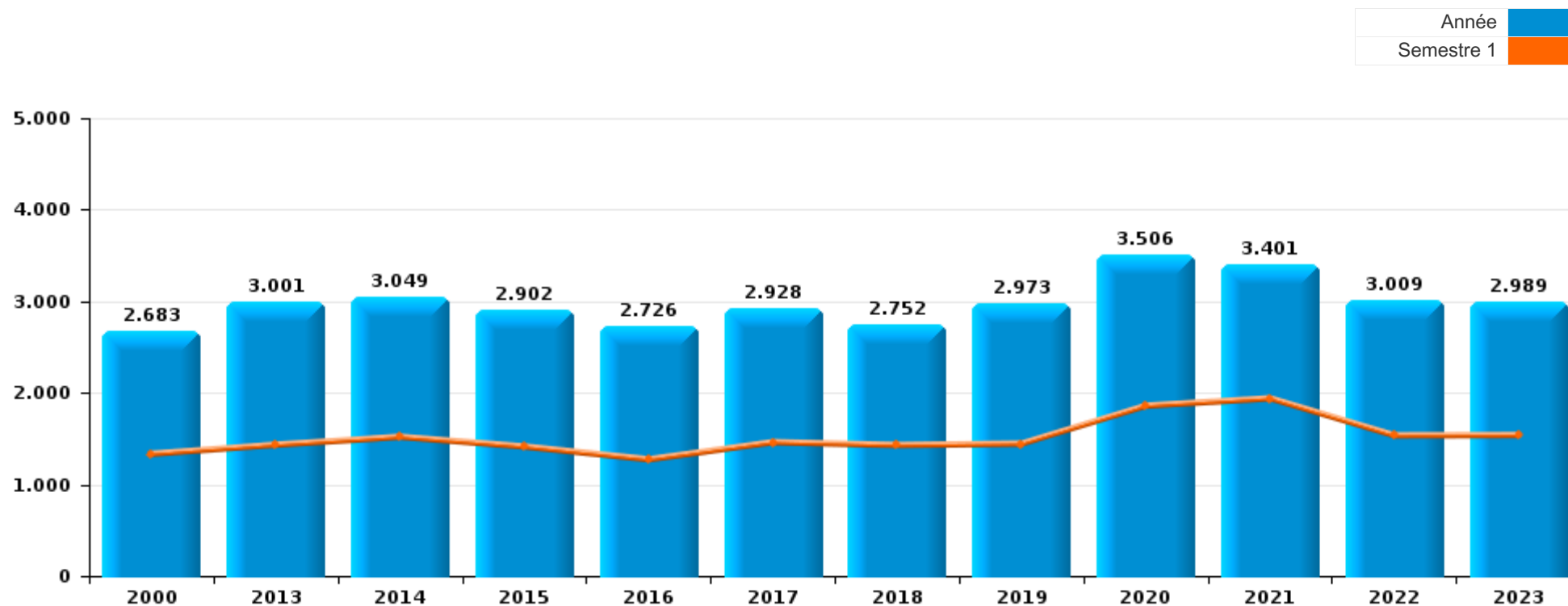
PARTIE I : INFRACTIONS JUDICIAIRES

CRIMINALITE ENREGISTREE COMMISE AU NIVEAU DE LA COMMUNE



Dilbeek

	2000	2013	2014	2015	2016	2017	2018	2019	2020	2021	2022	2023
Nombre total des délits	2.683	3.001	3.049	2.902	2.726	2.928	2.752	2.973	3.506	3.401	3.009	2.989





Dilbeek

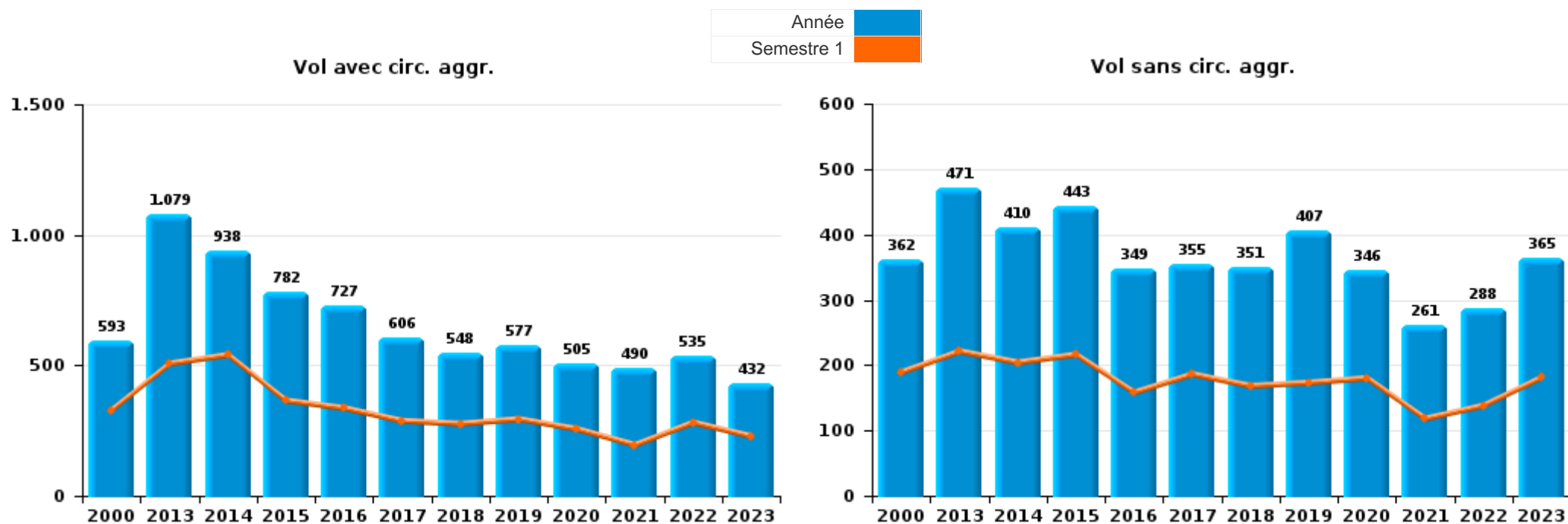
	2000	2013	2014	2015	2016	2017	2018	2019	2020	2021	2022	2023
Vol et extorsion	1.081	1.560	1.361	1.242	1.097	976	924	1.001	862	764	844	808
Fraude	268	149	151	144	147	193	214	242	285	348	332	310
Drogues	198	80	155	160	173	278	235	275	246	311	333	331
Législation sur les étrangers	111	134	279	261	203	238	246	274	220	247	258	225
Dégradation de la propriété	255	275	230	232	211	247	217	216	188	223	202	185
Infr. contre l'intégrité physique	165	169	163	158	164	181	157	157	175	154	173	169
Registre de population	36	114	167	117	109	127	125	124	107	125	110	100
Santé publique	1	1		1	3		2	2	743	485	22	2
Infr. contre la sécurité publique	136	103	102	109	112	94	101	85	91	86	58	80
Infr. contre autres valeurs morales et sentiments	43	78	84	74	66	69	94	67	71	85	70	90
Protection de la jeunesse	4	29	24	67	92	97	70	110	100	93	66	98
Infr. contre la foi publique	60	70	76	57	56	75	71	66	52	66	74	102
Armes et explosifs	35	57	71	70	75	91	43	63	48	44	65	84
Criminalité informatique		36	25	44	21	31	48	57	51	54	92	86
Environnement	65	13	15	19	31	41	27	29	41	74	74	64
Ivresse et alcool	9	23	22	30	39	47	45	41	51	48	53	39
Infr. contre les mœurs	32	19	24	21	37	33	32	38	39	50	43	25
Infr. contre la famille	34	34	32	29	20	19	23	33	35	26	22	29
Code pénal social	3	7	8	11	11	23	22	35	30	47	34	48
Infr. contre l'autorité publique	32	8	14	14	30	30	19	13	22	13	21	18
Travail	11	9	8	9	3	9	6	10	8	15	14	15
Infr. contre la liberté individuelle	5	7	10	10	8	6	4	8	6	5	2	5
Protection de la personne	16	3	5	1	4	3	3	4	9	13	10	5
Pratiques commerciales	2	2					1			4	8	48
Autres lois spéciales	17	1	2	5	1	8	6	5	4	1	6	7
Infr. relative au statut juridique de l'enfant	1	5	9	6	4	5	2	4	1	5	11	3
Contravention Code pénal	45				1	1						
Protection des revenus publics	1	3	3	2	3	4	3	6	6	3	4	5
Carte d'identité	9	6		5	1		3	1	2	4		2
Législation économique	1	2	1	2			2	2	4	7	5	2
Sécurité privée	2	3	3					1	1	1	2	1
Hormones et dopage		1	2	1	1	1	2	1	1			1
Exercice illégal de l'autorité publique	5		1				1				1	1
Infr. contre la Sécurité de l'Etat			1	1	2			1	2			
Marchand de sommeil			1		1		2	1				
Traite des êtres humains						1	2	1	1			
Loi du football									3			
Provocation crime ou délits									1			1
Sous-total	2.683	3.001	3.049	2.902	2.726	2.928	2.752	2.973	3.506	3.401	3.009	2.989
Contravention règlement policier local	1	114	129	65	69	81	1.731	1.550	1.289	1.471	1.315	2.429
Sous-total	1	114	129	65	69	81	1.731	1.550	1.289	1.471	1.315	2.429
Total	2.684	3.115	3.178	2.967	2.795	3.009	4.483	4.523	4.795	4.872	4.324	5.418



I.1. Catégorie des infractions : Vol et extorsion (top 5 des infractions au niveau national 2023)

Dilbeek

	2000	2013	2014	2015	2016	2017	2018	2019	2020	2021	2022	2023
Vol avec circ. aggr.	593	1.079	938	782	727	606	548	577	505	490	535	432
Vol sans circ. aggr.	362	471	410	443	349	355	351	407	346	261	288	365
Vol non spécifié	125	2	3	7	13	11	12	8	1	1	5	3
Extorsion	1	8	10	10	8	4	13	9	10	12	16	8
Total	1.081	1.560	1.361	1.242	1.097	976	924	1.001	862	764	844	808



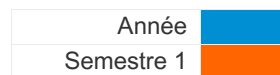
FPF/DGR/DRI/BIPOL - Statistiques policières de criminalité (date de clôture: 19/04/2024)
 Les données pour les années 2001 jusqu'à 2012 ne sont plus publiées mais restent disponibles sur demande auprès du service BIPOL.



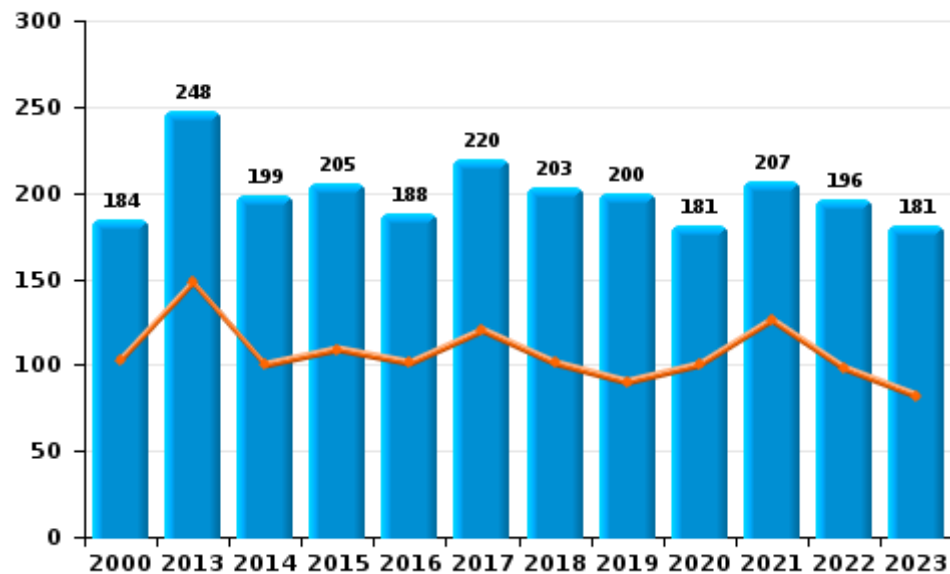
I.2. Catégorie des infractions : Dégradation de la propriété (top 5 des infractions au niveau national 2023)

Dilbeek

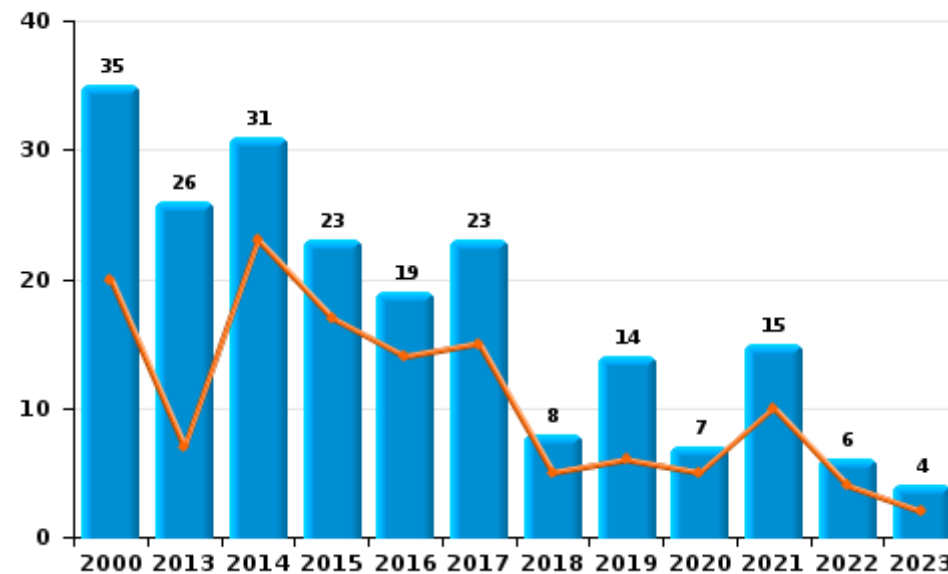
	2000	2013	2014	2015	2016	2017	2018	2019	2020	2021	2022	2023
Vandalisme	184	248	199	205	188	220	203	200	181	207	196	181
Incendie volontaire	12	13	15	16	15	17	6	10	4	12	4	1
Incendie involontaire	23	13	16	7	4	6	2	4	3	3	2	3
Destruction, dénaturation, dégradation	36	1		4	4	4	6	2		1		
Total	255	275	230	232	211	247	217	216	188	223	202	185



Vandalisme



Incendie

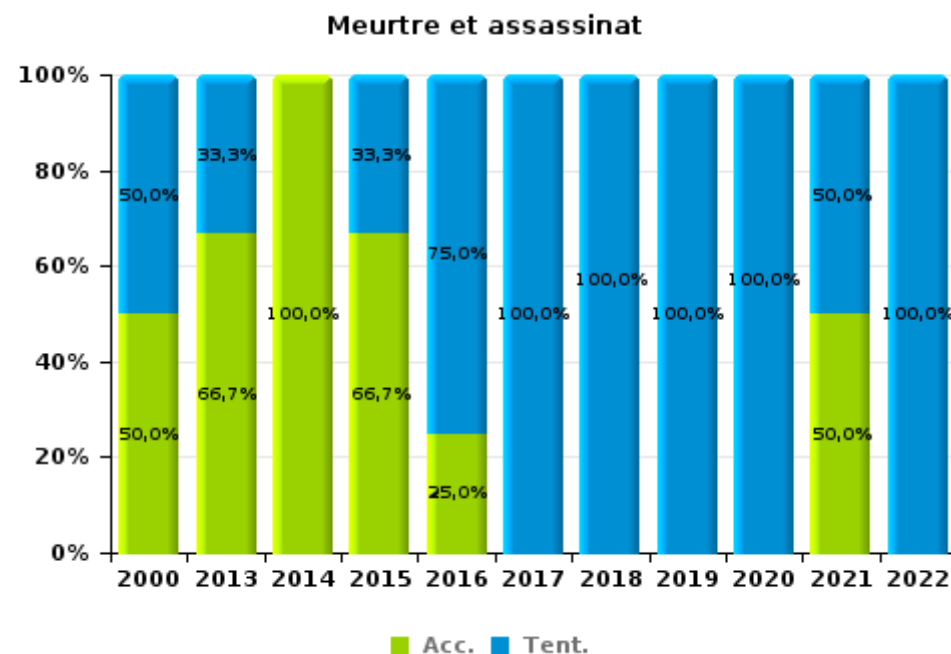
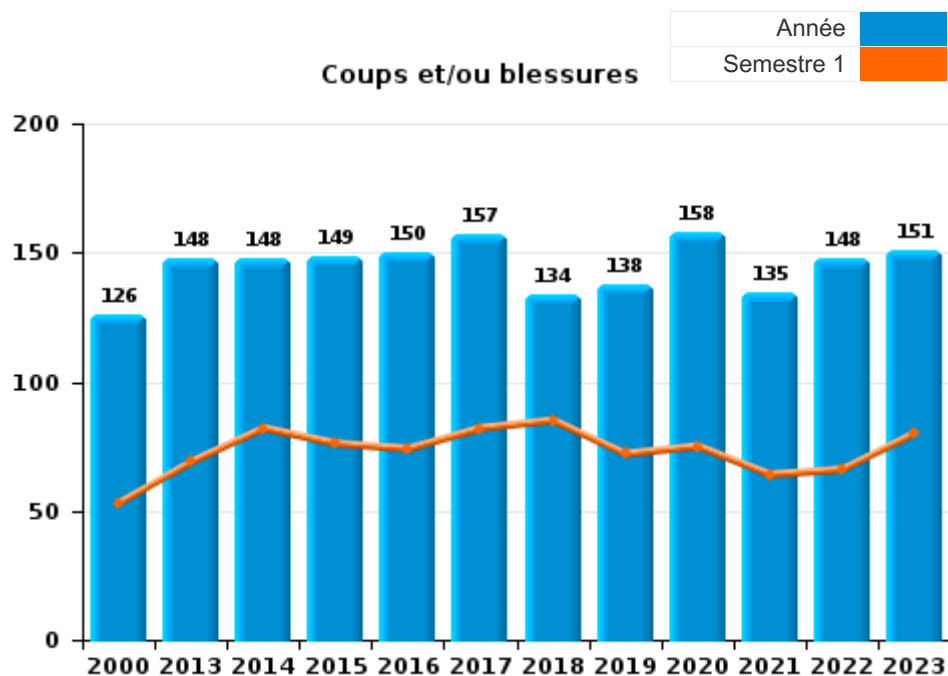




I.3. Catégorie des infractions : Infr. contre l'intégrité physique (top 5 des infractions au niveau national 2023)

Dilbeek

	2000	2013	2014	2015	2016	2017	2018	2019	2020	2021	2022	2023
Coups et/ou blessures	126	148	148	149	150	157	134	138	158	135	148	151
Autres	37	18	14	6	6	19	21	17	15	15	23	18
Meurtre et assassinat	2	3	1	3	8	5	2	2	2	4	2	
Total	165	169	163	158	164	181	157	157	175	154	173	169





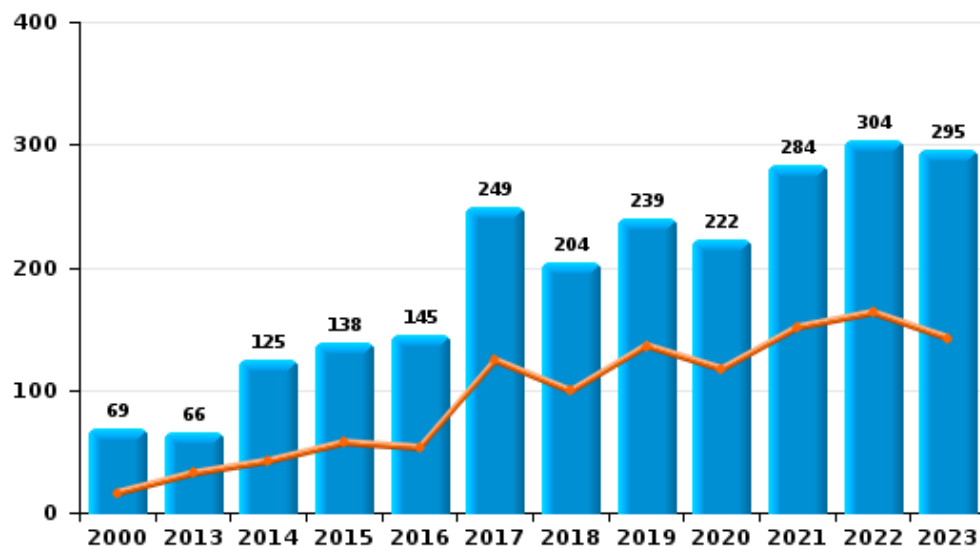
I.4. Catégorie des infractions : Drogues (top 5 des infractions au niveau national 2023)

Dilbeek

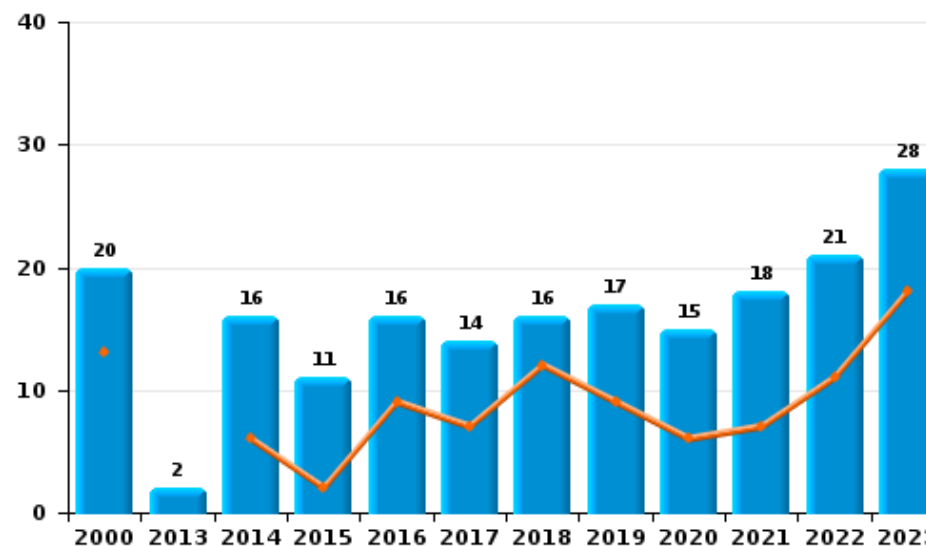
	2000	2013	2014	2015	2016	2017	2018	2019	2020	2021	2022	2023
Détention	69	66	125	138	145	249	204	239	222	284	304	295
Commerce	20	2	16	11	16	14	16	17	15	18	21	28
Usage	99	3	5	1	3	3	1	5		2		2
Importation et exportation	9	2	5	6	7	7	4	2	2	3	4	
Fabrication		2	3	3	1	4	3	10	6	3	4	3
Autres	1	5	1	1	1	1	7	2	1	1		3
Total	198	80	155	160	173	278	235	275	246	311	333	331



Détention



Commerce

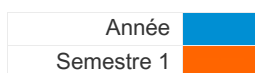




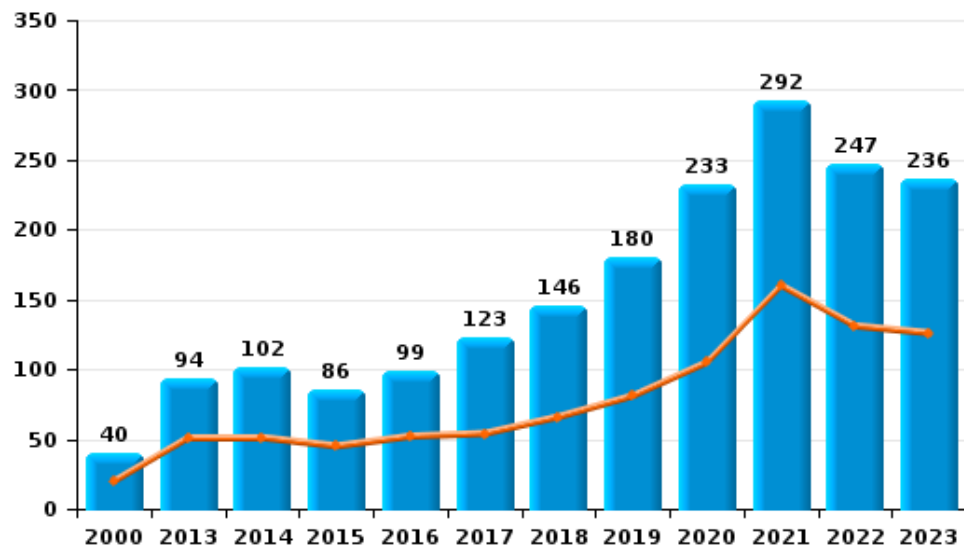
I.5. Catégorie des infractions : Fraude (top 5 des infractions au niveau national 2023)

Dilbeek

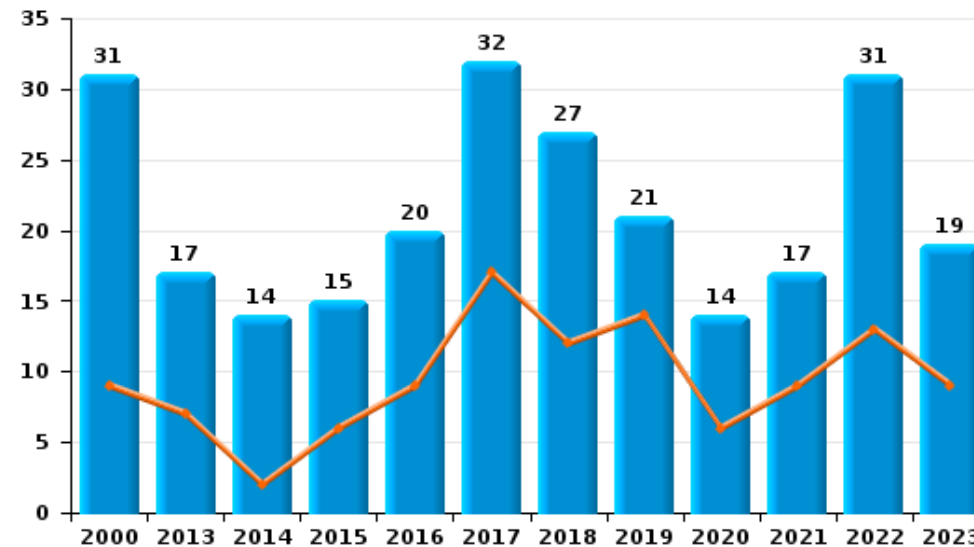
	2000	2013	2014	2015	2016	2017	2018	2019	2020	2021	2022	2023
Escroquerie	40	94	102	86	99	123	146	180	233	292	247	236
Abus de confiance et infr. apparentées	31	17	14	15	20	32	27	21	14	17	31	19
Détournement et destruction frauduleuse	70	20	12	9	11	10	9	7	10	10	14	15
Recel	16	6	14	15	11	16	19	16	11	11	20	8
Grivèlerie	89	10	7	6	3	9	6	7	5	2	4	7
Fraudes: Autres	22		1	10	2	3	7	11	10	14	13	22
Infr. liées à l'insolvabilité		2	1	3	1				2	2	3	3
Total	268	149	151	144	147	193	214	242	285	348	332	310



Escroquerie



Abus de confiance et infr. apparentées



STATISTIQUES POLICIERES DE CRIMINALITE

LIEU DE PERPETRATION: COMMUNE

Dilbeek

PARTIE II : FIGURES CRIMINELLES / PHENOMENES



Dilbeek

FC Vol moyen de transport

	2000	2013	2014	2015	2016	2017	2018	2019	2020	2021	2022	2023
Vol de voiture	109	36	36	42	37	34	28	29	14	17	14	21
Vol de moto		6	3	3	3	1		3		1		2
Carjacking	13	3	1	1				3		1	1	2
Homejacking	6	1	1					1		1		
Vol dans les garages	11	9	3	8	5	3	1	5		1	1	2
Vol de vélomoteur	15	5	3	2	2	2	3	2	1	1	6	1
Vol de vélo	50	79	79	127	98	77	59	71	103	78	77	77

FC Cambriolage

	2000	2013	2014	2015	2016	2017	2018	2019	2020	2021	2022	2023
Cambriolage dans habitation	334	499	416	394	364	252	242	268	216	217	277	207
Cambriolage ds entreprise ou commerce	47	95	70	80	54	45	54	41	37	38	31	33
Cambriolage ds service public ou bâtiment administ	12	24	21	14	8	11	5	5	7	10	1	8
Vol au bélier	2		3	2	1					1	1	1
Cambriolage dans bâtiment (total)	392	617	506	488	426	308	300	314	260	265	309	248



FC Vol autre

	2000	2013	2014	2015	2016	2017	2018	2019	2020	2021	2022	2023
Vol à main armée	28	11	18	17	12	17	10	6	2	12	5	2
Vol avec violence sans arme	24	40	43	40	44	42	38	37	19	29	34	25
Vol dans ou sur un véhicule	229	399	325	226	207	240	194	234	229	182	181	151
Sacjacking dans une voiture		2		2	10	2	1				1	
Vol d'armes et explosifs	5	5	6	5	4	6	4	3	2	2	4	
Steaming			1							1		
Arrachage de sac à main	5	4	2	1	2	1	2	1	1			
Vol à l'arraché	8	8	6	15	17	17	12	11	10	8	12	5
Vol à la tire	17	33	22	34	26	29	26	30	20	11	22	24
Vol à l'étalage	26	25	26	38	37	55	52	70	48	65	40	77
Vol par ruse	31	26	22	16	18	21	22	12	8	10	8	12
Vol de métaux	1	15	5	5	1	4	4	2	2	2	1	1
Vol sur les chantiers	10	13	14	11	8	9	9	8	7	13	5	4
Home-invasion		2		1		1	2	1		2	1	
Vol d'animaux	7	4	4	1	3	1	2	2			5	5
Vol de cargaison		30	23	9	7	17	2	4	11	2	2	2

Criminalité ICT

	2000	2013	2014	2015	2016	2017	2018	2019	2020	2021	2022	2023
Fraude de cartes de paiements	2	11	9	19	8	12	9	11	6	7	49	20
Phishing		1	1			1	1			1	1	2
Ransomware							1	1		1		
Shouldersurfing		1	1	2	1	4	3	2				
Skimming		1	1	15		1		2			18	1



FC Autre

	2000	2013	2014	2015	2016	2017	2018	2019	2020	2021	2022	2023
Violence contre les métiers d'intérêt général	6	4	4	3	6	7	5	4	3	5	6	2
Viol collectif	1		1	1				1		1		
Graffiti	2	9	10	6	9	7	4	4	11	6	5	24
Dégradation de voiture	66	142	109	106	96	120	103	117	80	105	94	85
Rixe au couteau		3		1	1	2		1				1

PH Violence intrafamiliale (VIF)

	2000	2013	2014	2015	2016	2017	2018	2019	2020	2021	2022	2023
VIF: physique, dans le couple	22	43	54	63	55	57	56	49	59	36	37	48
VIF: physique, envers des descendants	5	19	11	8	14	8	3	7	15	17	9	11
VIF: physique, envers d'autres membres	29	13	14	17	14	13	10	2	11	12	13	11
VIF: sexuelle, dans le couple						1						
VIF: sexuelle, envers des descendants		1			1		3	2	2	1	4	
VIF: psychique, dans le couple	19	37	43	38	24	28	28	39	38	33	34	35
VIF: psychique, envers des descendants			1	1	3	2		2			2	2
VIF: psychique, envers d'autres membres		2	2	5	1	1	1	1		2	1	2
VIF: économique, dans le couple	1	1	5	2		1	1	2	1			1
VIF: économique, envers des descendants	3		1									1
VIF: économique, envers d'autres membres	63	8	7	4	2	2	6	1	2	4	2	4

PH Hormones et dopage

	2000	2013	2014	2015	2016	2017	2018	2019	2020	2021	2022	2023
Dopage humain		1	2	1	1	1	2	1	1			1
Engraissement illégal						1						2



PH Drogues

	2000	2013	2014	2015	2016	2017	2018	2019	2020	2021	2022	2023
Vente de cocaïne		2	1	1	3	1	4	3	5	4	9	13
Import-export de cocaïne											1	
Import-export de drogues synthétiques											1	
Vente de drogues synthétiques		1	2	1	1	3	1	1	1	1	5	4
Production de cannabis (culture)		2	1	1		1		3	3	1	1	
Import-export de cannabis en grande quantité									1	1	1	
Vente de cannabis en grande quantité												1
Import-export d'héroïne									1			
Vente-traffic d'héroïne			1	1							1	1

PH Trafic d'armes

	2000	2013	2014	2015	2016	2017	2018	2019	2020	2021	2022	2023
Commerce et production d'arme à feu et mun.		1		2	1							3

PH Traite des êtres humains

	2000	2013	2014	2015	2016	2017	2018	2019	2020	2021	2022	2023
TEH - exploitation économique	1					1	2	1	1			
TEH - exploitation sexuelle	1					2	1		1	1		1



PH Violence dans l'espace public

	2000	2013	2014	2015	2016	2017	2018	2019	2020	2021	2022	2023
Violence physique (transport public)	2	8	3	4	1	2	3	1		6	4	3
Violence physique (voie publique)	44	41	47	39	57	53	40	55	39	42	46	51
Violence physique (autre endroit public)	5	5	1		1	5	1	1	4	3		1
Violence physique (endroit accessible au public)	14	21	15	20	21	23	20	17	14	12	15	18
Violence sexuelle (transport public)		1		1		1	1	1		1		
Violence sexuelle (voie publique)	13	2	6	4	13	7	5	3	6	4	2	3
Violence sexuelle (autre endroit public)	3		2			1		1		2		
Violence sexuelle (endroit accessible au public)	5	3	3	4	4	1	3	3	2	3	5	12
Violence psychique (transport public)		5	1	3		1	2	2	2	4	5	2
Violence psychique (voie publique)	56	35	48	41	52	46	52	45	53	57	41	43
Violence psychique (autre endroit public)	8	2		5	2	5	3	2	5	1	4	
Violence psychique (endroit accessible au public)	29	17	6	23	15	13	13	17	13	15	6	16
Vol à main armée (transport public)	1										1	
Vol à main armée (voie publique)	12	4	7	2	3	5	1	1		3	3	2
Vol à main armée (autre endroit public)			1									
Vol à main armée (endroit accessible au public)	6	2	10	9	6	9	8	3	1	6		
Vol avec violence sans arme (transport public)		1	2	2	1	2	1		1		1	1
Vol avec violence sans arme (voie publique)	16	18	21	23	25	17	17	14	6	8	10	5
Vol avec violence sans arme (autre endroit public)		1	1			2					1	1
Vol avec violence sans arme (endr. acces. au pub.)	2	5	4	3	6	13	8	6	3	6	6	7

PH Autre

	2000	2013	2014	2015	2016	2017	2018	2019	2020	2021	2022	2023
Faux policiers	1	4	4	3	3	4	2			2		2
Terrorisme, extrémisme et radicalisme			1	1	1			1	2			
Cyberharcèlement	10	19	36	27	21	26	30	10	17	28	20	28
Fraude à l'identité	15	40	34	25	26	32	42	35	38	60	50	42

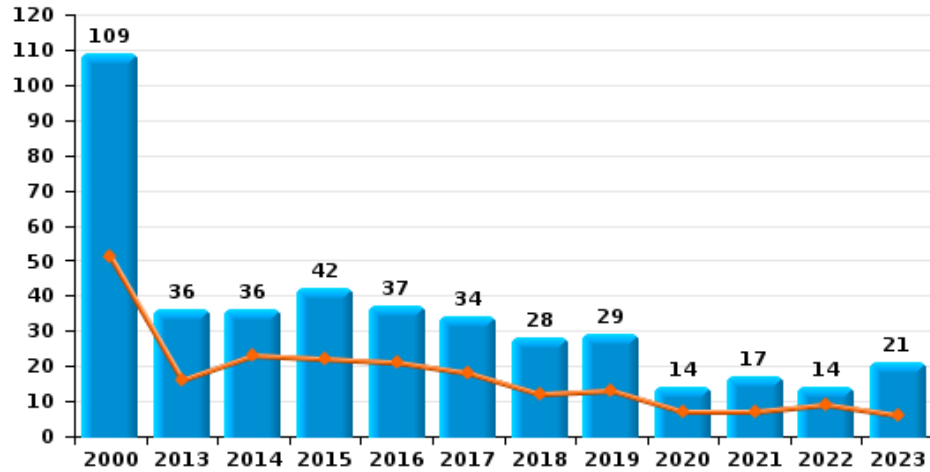




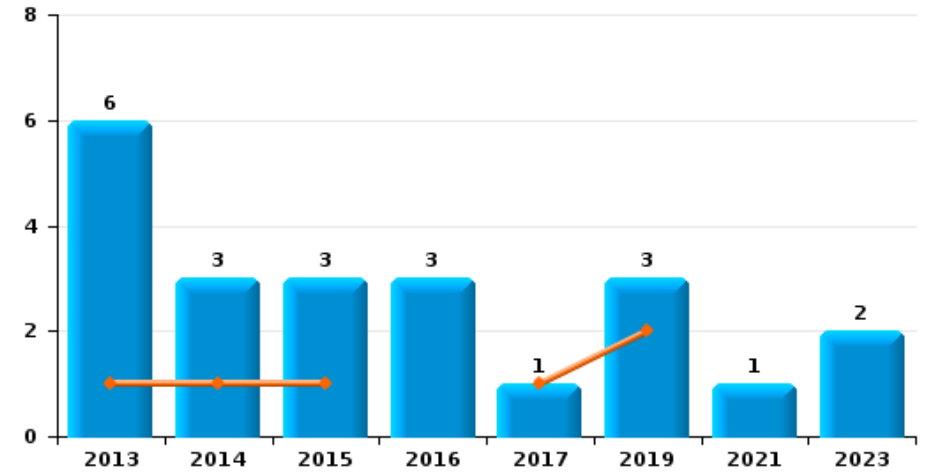
Dilbeek

Année	■
Semestre 1	■

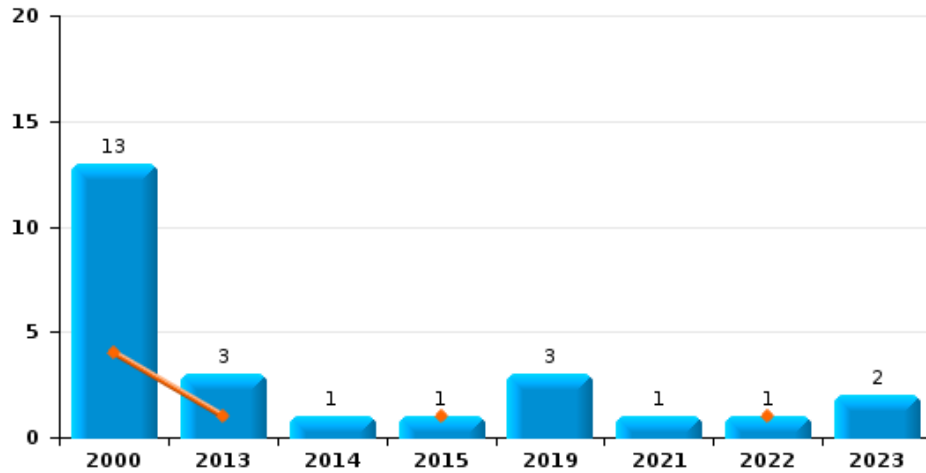
Vol de voiture



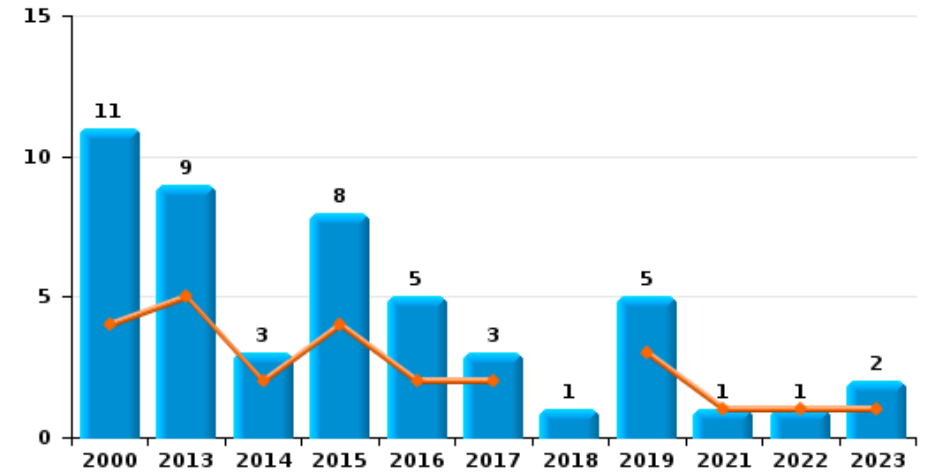
Vol de moto



Carjacking



Vol dans les garages

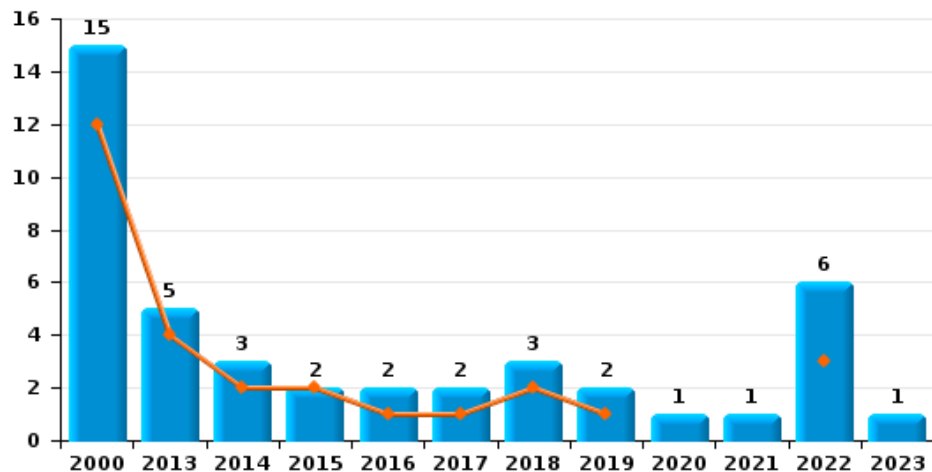




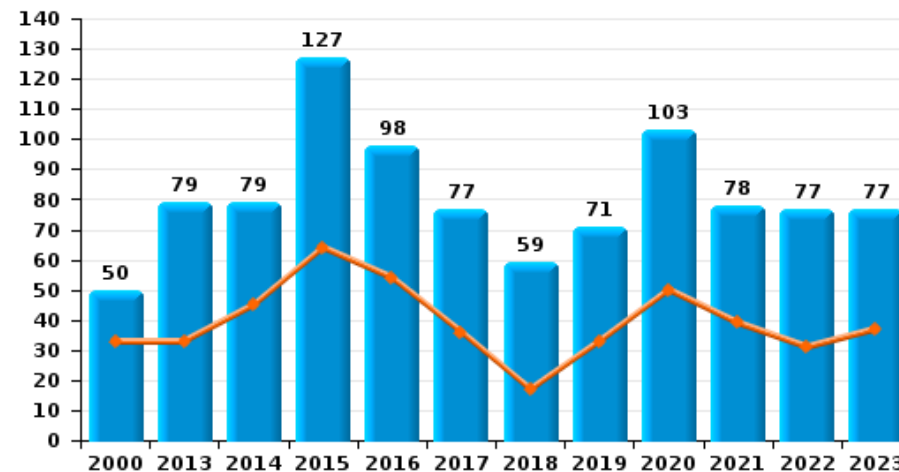
Dilbeek

Année	■
Semestre 1	■

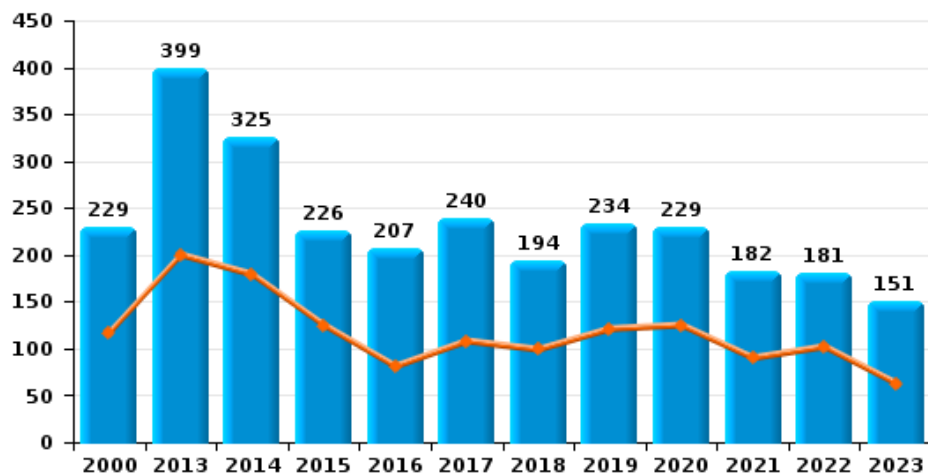
Vol de vélomoteur



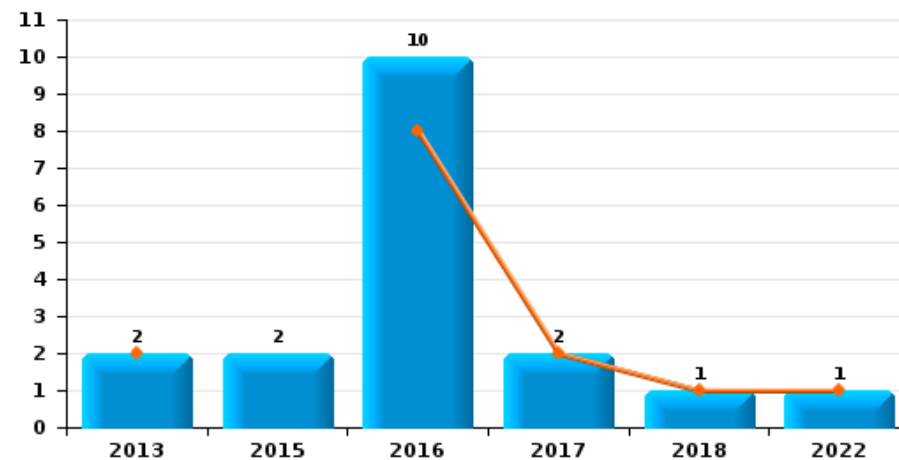
Vol de vélo



Vol dans ou sur un véhicule



Sacjacking dans une voiture

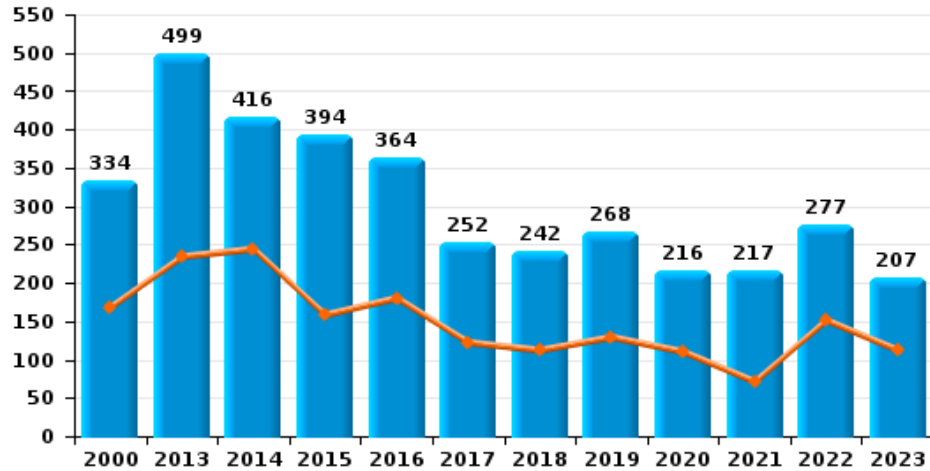




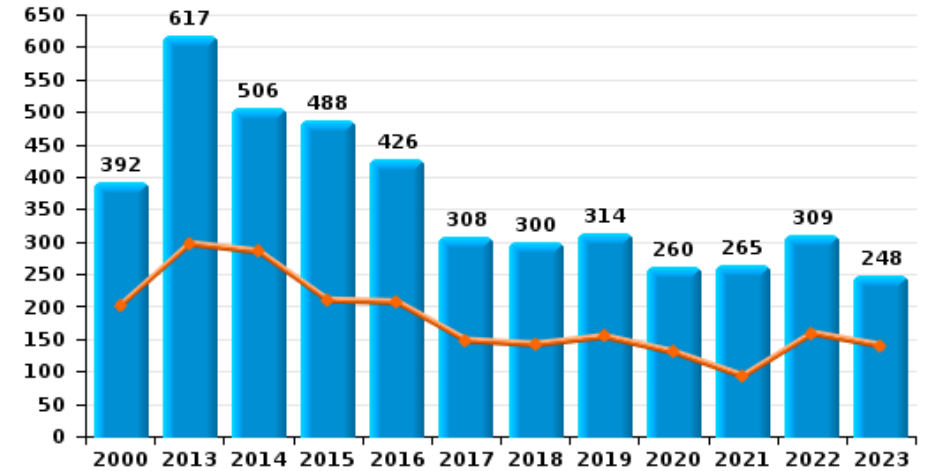
Dilbeek

Année ■
Semestre 1 ■

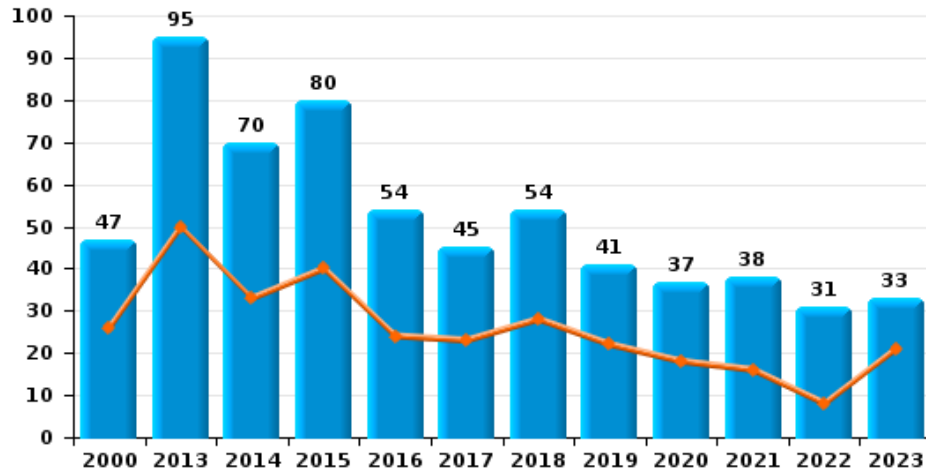
Cambriolage dans habitation



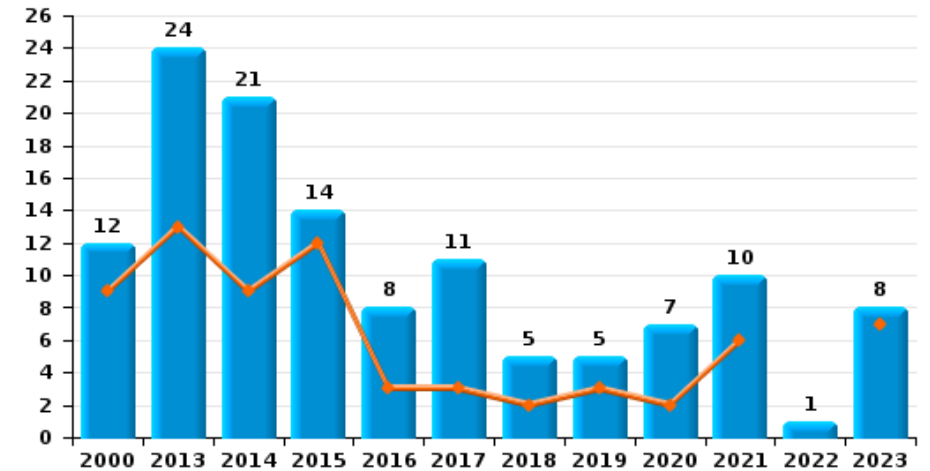
Cambriolage dans bâtiment (total)



Cambriolage ds entreprise ou commerce

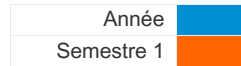


Cambriolage ds service public ou bâtiment administratif

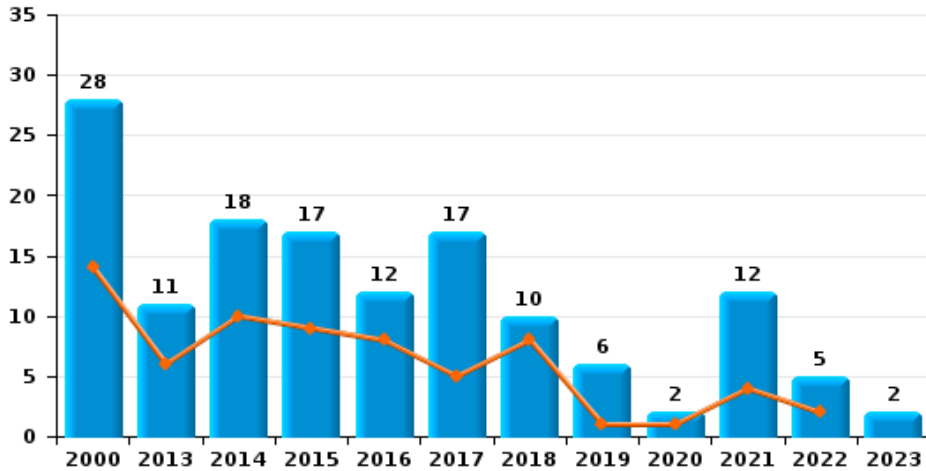




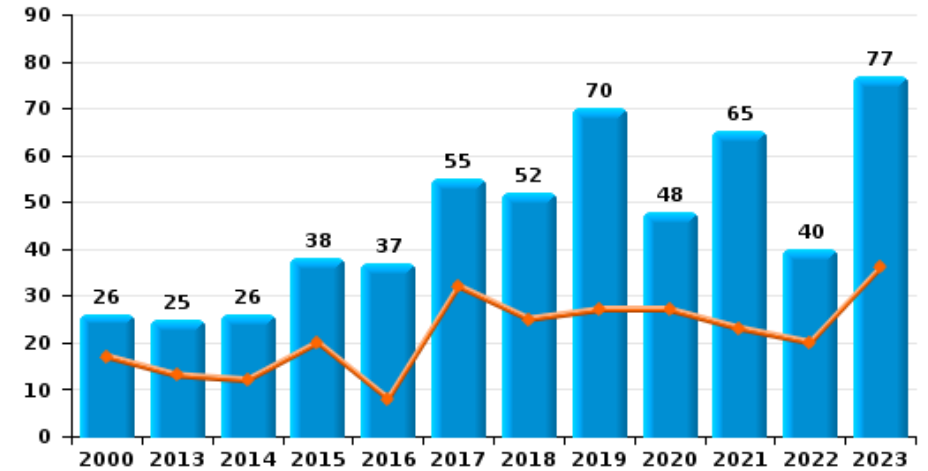
Dilbeek



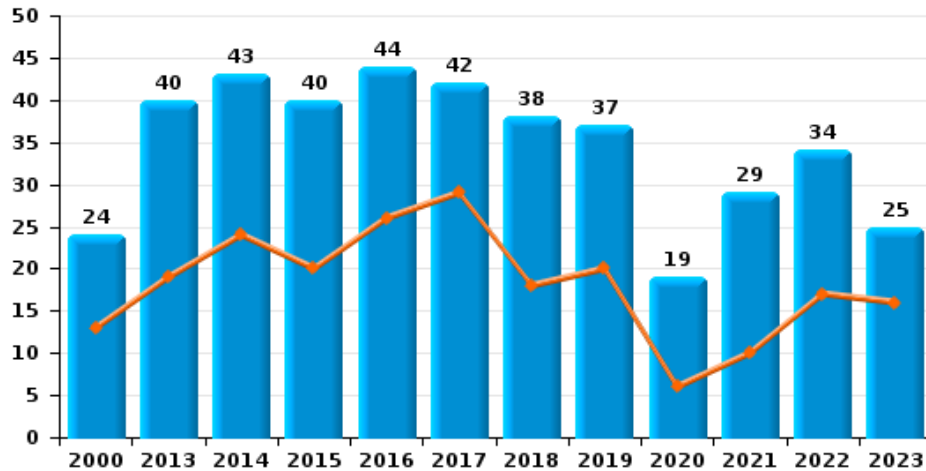
Vol à main armée



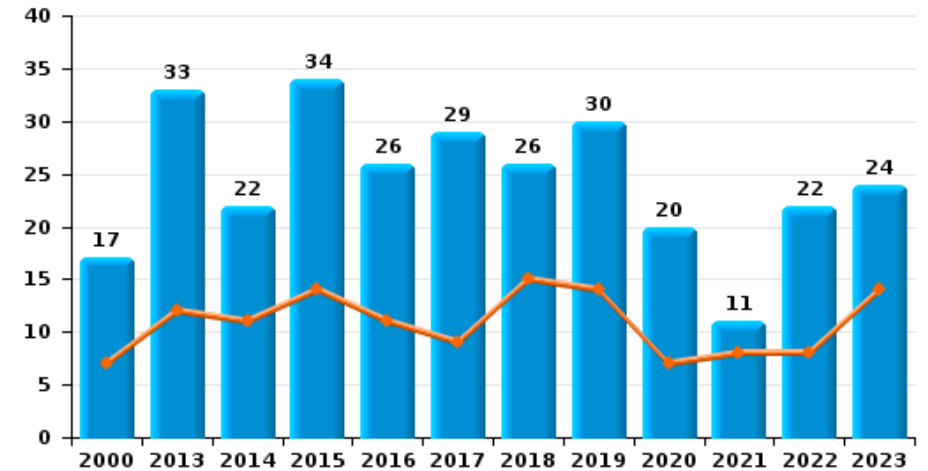
Vol à l'étalage



Vol avec violence sans arme

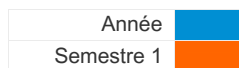


Vol à la tire

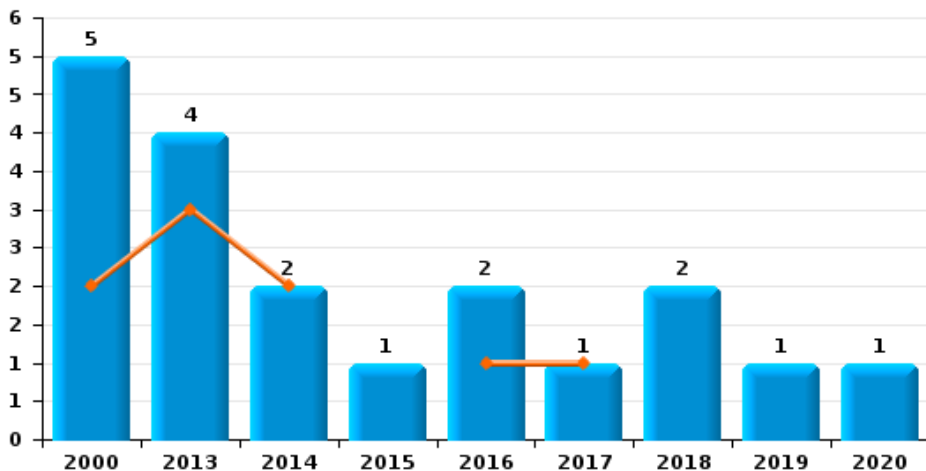




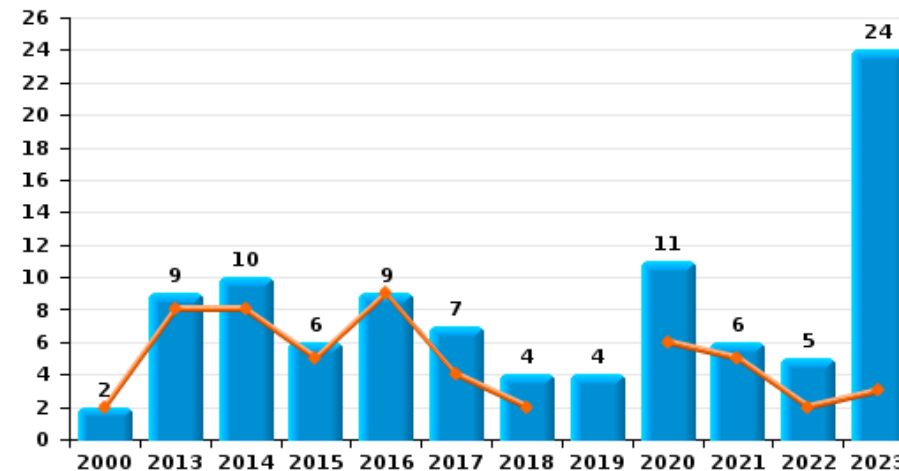
Dilbeek



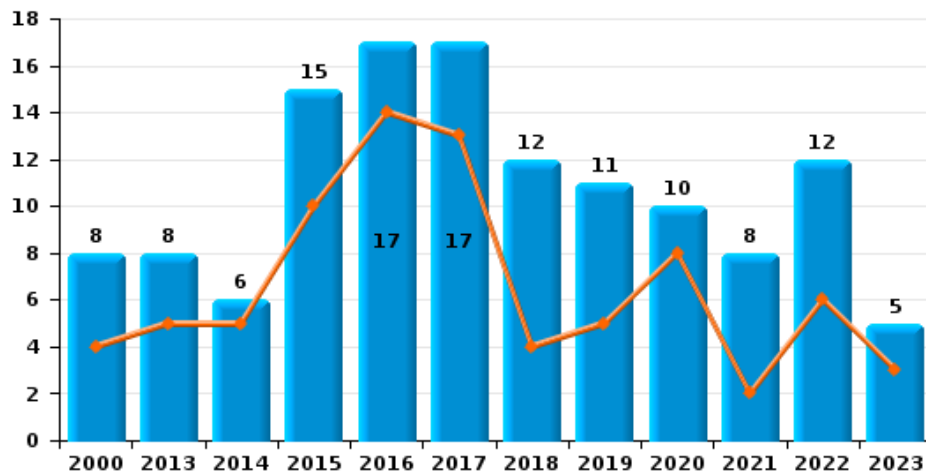
Arrachage de sac à main



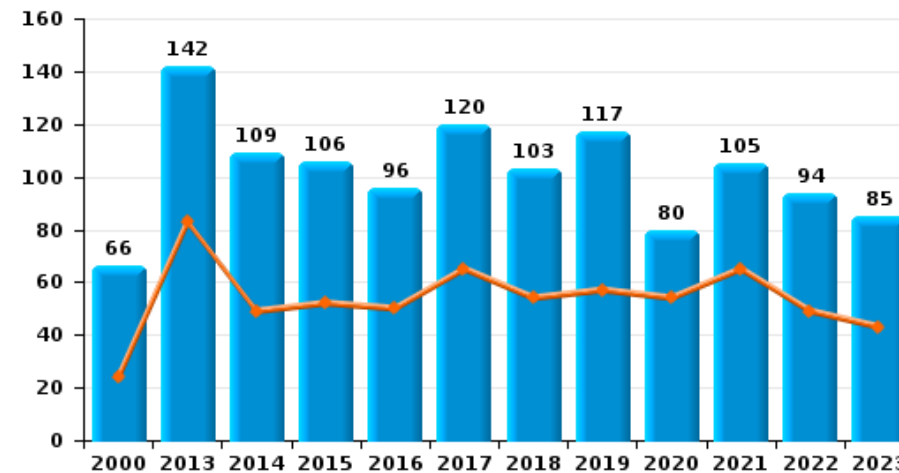
Graffiti



Vol à l'arraché



Dégradation de voiture





Dilbeek

FC Vol moyen de transport

		2000	2013	2014	2015	2016	2017	2018	2019	2020	2021	2022	2023
Vol de voiture	Sem 1	51	16	23	22	21	18	12	13	7	7	9	6
	Sem 2	58	20	13	20	16	16	16	16	7	10	5	15
Total		109	36	36	42	37	34	28	29	14	17	14	21
Vol de moto	Sem 1		1	1	1		1		2				
	Sem 2		5	2	2	3			1		1		2
Total			6	3	3	3	1		3		1		2
Carjacking	Sem 1	4	1		1							1	
	Sem 2	9	2	1					3		1		2
Total		13	3	1	1				3		1	1	2
Homejacking	Sem 1	4		1					1				
	Sem 2	2	1								1		
Total		6	1	1					1		1		
Vol dans les garages	Sem 1	4	5	2	4	2	2		3		1	1	1
	Sem 2	7	4	1	4	3	1	1	2				1
Total		11	9	3	8	5	3	1	5		1	1	2
Vol de vélomoteur	Sem 1	12	4	2	2	1	1	2	1			3	
	Sem 2	3	1	1		1	1	1	1	1	1	3	1
Total		15	5	3	2	2	2	3	2	1	1	6	1
Vol de vélo	Sem 1	33	33	45	64	54	36	17	33	50	39	31	37
	Sem 2	17	46	34	63	44	41	42	38	53	39	46	40
Total		50	79	79	127	98	77	59	71	103	78	77	77



FC Cambriolage

		2000	2013	2014	2015	2016	2017	2018	2019	2020	2021	2022	2023
Cambriolage dans habitation	Sem 1	168	234	244	158	180	122	112	129	110	71	151	112
	Sem 2	166	265	172	236	184	130	130	139	106	146	126	95
Total		334	499	416	394	364	252	242	268	216	217	277	207
Cambriolage ds entreprise ou commerce	Sem 1	26	50	33	40	24	23	28	22	18	16	8	21
	Sem 2	21	45	37	40	30	22	26	19	19	22	23	12
Total		47	95	70	80	54	45	54	41	37	38	31	33
Cambriolage ds service public ou bâtiment administ	Sem 1	9	13	9	12	3	3	2	3	2	6		7
	Sem 2	3	11	12	2	5	8	3	2	5	4	1	1
Total		12	24	21	14	8	11	5	5	7	10	1	8
Vol au béliier	Sem 1	1		2	2	1							1
	Sem 2	1		1							1	1	
Total		2		3	2	1					1	1	1
Cambriolage dans bâtiment (total)	Sem 1	202	297	285	210	207	148	142	154	130	93	159	140
	Sem 2	190	320	221	278	219	160	158	160	130	172	150	108
Total		392	617	506	488	426	308	300	314	260	265	309	248



FC Vol autre

		2000	2013	2014	2015	2016	2017	2018	2019	2020	2021	2022	2023
Vol à main armée	Sem 1	14	6	10	9	8	5	8	1	1	4	2	
	Sem 2	14	5	8	8	4	12	2	5	1	8	3	2
	Total	28	11	18	17	12	17	10	6	2	12	5	2
Vol avec violence sans arme	Sem 1	13	19	24	20	26	29	18	20	6	10	17	16
	Sem 2	11	21	19	20	18	13	20	17	13	19	17	9
	Total	24	40	43	40	44	42	38	37	19	29	34	25
Vol dans ou sur un véhicule	Sem 1	117	200	179	125	81	108	99	121	125	90	102	63
	Sem 2	112	199	146	101	126	132	95	113	104	92	79	88
	Total	229	399	325	226	207	240	194	234	229	182	181	151
Sacjacking dans une voiture	Sem 1		2			8	2	1				1	
	Sem 2				2	2							
	Total		2		2	10	2	1				1	
Vol d'armes et explosifs	Sem 1	2	3	3	1	1	1	1		1	1	1	
	Sem 2	3	2	3	4	3	5	3	3	1	1	3	
	Total	5	5	6	5	4	6	4	3	2	2	4	
Steaming	Sem 1										1		
	Sem 2			1									
	Total			1							1		
Arrachage de sac à main	Sem 1	2	3	2		1	1						
	Sem 2	3	1		1	1		2	1	1			
	Total	5	4	2	1	2	1	2	1	1			
Vol à l'arraché	Sem 1	4	5	5	10	14	13	4	5	8	2	6	3
	Sem 2	4	3	1	5	3	4	8	6	2	6	6	2
	Total	8	8	6	15	17	17	12	11	10	8	12	5



FC Vol autre

		2000	2013	2014	2015	2016	2017	2018	2019	2020	2021	2022	2023
Vol à la tire	Sem 1	7	12	11	14	11	9	15	14	7	8	8	14
	Sem 2	10	21	11	20	15	20	11	16	13	3	14	10
	Total	17	33	22	34	26	29	26	30	20	11	22	24
Vol à l'étalage	Sem 1	17	13	12	20	8	32	25	27	27	23	20	36
	Sem 2	9	12	14	18	29	23	27	43	21	42	20	41
	Total	26	25	26	38	37	55	52	70	48	65	40	77
Vol par ruse	Sem 1	17	17	10	13	11	12	12	7	3	4	5	8
	Sem 2	14	9	12	3	7	9	10	5	5	6	3	4
	Total	31	26	22	16	18	21	22	12	8	10	8	12
Vol de métaux	Sem 1		9	3	2	1	3	1		2	1		
	Sem 2	1	6	2	3		1	3	2		1	1	1
	Total	1	15	5	5	1	4	4	2	2	2	1	1
Vol sur les chantiers	Sem 1	2	7	9	5	4	5	5	4	5	6	2	1
	Sem 2	8	6	5	6	4	4	4	4	2	7	3	3
	Total	10	13	14	11	8	9	9	8	7	13	5	4
Home-invasion	Sem 1		1		1			1			1	1	
	Sem 2		1				1	1	1		1		
	Total		2		1		1	2	1		2	1	
Vol d'animaux	Sem 1	3	3		1	1		2	1			1	4
	Sem 2	4	1	4		2	1		1			4	1
	Total	7	4	4	1	3	1	2	2			5	5
Vol de cargaison	Sem 1		20	14	7	3	5	1	3	4	1	1	2
	Sem 2		10	9	2	4	12	1	1	7	1	1	
	Total		30	23	9	7	17	2	4	11	2	2	2



Criminalité ICT

		2000	2013	2014	2015	2016	2017	2018	2019	2020	2021	2022	2023
Fraude de cartes de paiements	Sem 1	1	5	5	2	3	5	4	8	3	4	28	13
	Sem 2	1	6	4	17	5	7	5	3	3	3	21	7
	Total	2	11	9	19	8	12	9	11	6	7	49	20
Phishing	Sem 1		1	1			1	1			1	1	2
	Sem 2												
	Total		1	1			1	1			1	1	2
Ransomware	Sem 1							1	1		1		
	Sem 2												
	Total							1	1		1		
Shouldersurfing	Sem 1			1	1		3	2	1				
	Sem 2		1		1	1	1	1	1				
	Total		1	1	2	1	4	3	2				
Skimming	Sem 1			1			1		1			18	
	Sem 2		1		15				1				1
	Total		1	1	15		1		2			18	1



FC Autre

		2000	2013	2014	2015	2016	2017	2018	2019	2020	2021	2022	2023
Violence contre les métiers d'intérêt général	Sem 1	3	1	3	1	4	5	2		1	2	2	1
	Sem 2	3	3	1	2	2	2	3	4	2	3	4	1
	Total	6	4	4	3	6	7	5	4	3	5	6	2
Viol collectif	Sem 1	1			1								
	Sem 2			1					1		1		
	Total	1		1	1				1		1		
Graffiti	Sem 1	2	8	8	5	9	4	2		6	5	2	3
	Sem 2		1	2	1		3	2	4	5	1	3	21
	Total	2	9	10	6	9	7	4	4	11	6	5	24
Dégradation de voiture	Sem 1	24	83	49	52	50	65	54	57	54	65	49	43
	Sem 2	42	59	60	54	46	55	49	60	26	40	45	42
	Total	66	142	109	106	96	120	103	117	80	105	94	85
Rixe au couteau	Sem 1		2			1	2		1				
	Sem 2		1		1								1
	Total		3		1	1	2		1				1



PH Violence intrafamiliale (VIF)

		2000	2013	2014	2015	2016	2017	2018	2019	2020	2021	2022	2023
VIF: physique, dans le couple	Sem 1	10	18	33	37	26	26	33	27	30	18	15	28
	Sem 2	12	25	21	26	29	31	23	22	29	18	22	20
Total		22	43	54	63	55	57	56	49	59	36	37	48
VIF: physique, envers des descendants	Sem 1	3	10	6	4	7	4	2	5	8	10	4	5
	Sem 2	2	9	5	4	7	4	1	2	7	7	5	6
Total		5	19	11	8	14	8	3	7	15	17	9	11
VIF: physique, envers d'autres membres	Sem 1	11	5	7	7	6	6	8	2	4	4	6	4
	Sem 2	18	8	7	10	8	7	2		7	8	7	7
Total		29	13	14	17	14	13	10	2	11	12	13	11
VIF: sexuelle, dans le couple	Sem 2						1						
	Total						1						
VIF: sexuelle, envers des descendants	Sem 1		1			1		3	1	2	1	4	
	Sem 2								1				
Total			1			1		3	2	2	1	4	
VIF: psychique, dans le couple	Sem 1	12	19	19	18	16	13	15	13	19	7	15	28
	Sem 2	7	18	24	20	8	15	13	26	19	26	19	7
Total		19	37	43	38	24	28	28	39	38	33	34	35
VIF: psychique, envers des descendants	Sem 1			1			1					1	1
	Sem 2				1	3	1		2			1	1
Total				1	1	3	2		2			2	2
VIF: psychique, envers d'autres membres	Sem 1		1	1	3	1		1	1		1		
	Sem 2		1	1	2		1				1	1	2
Total			2	2	5	1	1	1	1		2	1	2
VIF: économique, dans le couple	Sem 1	1		1	1		1	1	1	1			
	Sem 2		1	4	1				1				1
Total		1	1	5	2		1	1	2	1			1



PH Violence intrafamiliale (VIF)

		2000	2013	2014	2015	2016	2017	2018	2019	2020	2021	2022	2023
VIF: économique, envers des descendants	Sem 1	1											
	Sem 2	2		1									1
Total		3		1									1
VIF: économique, envers d'autres membres	Sem 1	31	2	3	1		2	4	1	1	2	1	2
	Sem 2	32	6	4	3	2		2		1	2	1	2
Total		63	8	7	4	2	2	6	1	2	4	2	4



PH Hormones et dopage

		2000	2013	2014	2015	2016	2017	2018	2019	2020	2021	2022	2023
Dopage humain	Sem 1		1	1	1	1		1	1				1
	Sem 2			1			1	1		1			
	Total		1	2	1	1	1	2	1	1			1
Engraissement illégal	Sem 1												2
	Sem 2					1							
	Total					1							2



PH Drogues

		2000	2013	2014	2015	2016	2017	2018	2019	2020	2021	2022	2023
Vente de cocaïne	Sem 1					3		2	1	2	2	5	8
	Sem 2		2	1	1		1	2	2	3	2	4	5
Total			2	1	1	3	1	4	3	5	4	9	13
Import-export de cocaïne	Sem 2											1	
	Total											1	
Import-export de drogues synthétiques	Sem 2											1	
	Total											1	
Vente de drogues synthétiques	Sem 1			1		1	2	1	1	1		3	2
	Sem 2		1	1	1		1				1	2	2
Total			1	2	1	1	3	1	1	1	1	5	4
Production de cannabis (culture)	Sem 1		1	1					1	1			
	Sem 2		1		1		1		2	2	1	1	
Total			2	1	1		1		3	3	1	1	
Import-export de cannabis en grande quantité	Sem 2									1	1	1	
	Total									1	1	1	
Vente de cannabis en grande quantité	Sem 2												1
	Total												1
Import-export d'héroïne	Sem 2									1			
	Total									1			
Vente-traffic d héroïne	Sem 1											1	1
	Sem 2			1	1								
Total				1	1							1	1



PH Trafic d'armes

		2000	2013	2014	2015	2016	2017	2018	2019	2020	2021	2022	2023
Commerce et production d'arme à feu et mun.	Sem 1		1		1	1							2
	Sem 2				1								1
Total			1		2	1							3



PH Traite des êtres humains

		2000	2013	2014	2015	2016	2017	2018	2019	2020	2021	2022	2023
TEH - exploitation économique	Sem 1							1					
	Sem 2	1					1	1	1	1			
Total		1					1	2	1	1			
TEH - exploitation sexuelle	Sem 1	1					1	1		1			1
	Sem 2						1				1		
Total		1					2	1		1	1		1



PH Violence dans l'espace public

		2000	2013	2014	2015	2016	2017	2018	2019	2020	2021	2022	2023
Violence physique (transport public)	Sem 1	2	3	1	2	1	1				2	1	1
	Sem 2		5	2	2		1	3	1		4	3	2
Total		2	8	3	4	1	2	3	1		6	4	3
Violence physique (voie publique)	Sem 1	19	21	26	17	26	31	22	25	15	19	22	25
	Sem 2	25	20	21	22	31	22	18	30	24	23	24	26
Total		44	41	47	39	57	53	40	55	39	42	46	51
Violence physique (autre endroit public)	Sem 1	5	1	1		1	3	1	1	2	3		
	Sem 2		4				2			2			1
Total		5	5	1		1	5	1	1	4	3		1
Violence physique (endroit accessible au public)	Sem 1	6	14	11	10	13	9	11	7	7	5	4	11
	Sem 2	8	7	4	10	8	14	9	10	7	7	11	7
Total		14	21	15	20	21	23	20	17	14	12	15	18
Violence sexuelle (transport public)	Sem 1						1	1					
	Sem 2		1		1				1		1		
Total			1		1		1	1	1		1		
Violence sexuelle (voie publique)	Sem 1	3	1	4	2	8	5	4		4	2	2	2
	Sem 2	10	1	2	2	5	2	1	3	2	2		1
Total		13	2	6	4	13	7	5	3	6	4	2	3
Violence sexuelle (autre endroit public)	Sem 1	2		2							2		
	Sem 2	1					1		1				
Total		3		2			1		1		2		
Violence sexuelle (endroit accessible au public)	Sem 1	3		1	3	2		2	1			3	8
	Sem 2	2	3	2	1	2	1	1	2	2	3	2	4
Total		5	3	3	4	4	1	3	3	2	3	5	12



PH Violence dans l'espace public

		2000	2013	2014	2015	2016	2017	2018	2019	2020	2021	2022	2023
Violence psychique (transport public)	Sem 1		3	1	2			1	2	2	1	2	2
	Sem 2		2		1		1	1			3	3	
Total			5	1	3		1	2	2	2	4	5	2
Violence psychique (voie publique)	Sem 1	24	17	23	18	27	19	29	22	28	31	21	16
	Sem 2	32	18	25	23	25	27	23	23	25	26	20	27
Total		56	35	48	41	52	46	52	45	53	57	41	43
Violence psychique (autre endroit public)	Sem 1	4			2	1	2	2		3	1	3	
	Sem 2	4	2		3	1	3	1	2	2		1	
Total		8	2		5	2	5	3	2	5	1	4	
Violence psychique (endroit accessible au public)	Sem 1	13	8	5	15	5	7	7	4	6	10	2	11
	Sem 2	16	9	1	8	10	6	6	13	7	5	4	5
Total		29	17	6	23	15	13	13	17	13	15	6	16
Vol à main armée (transport public)	Sem 1	1											
	Sem 2											1	
Total		1										1	
Vol à main armée (voie publique)	Sem 1	6	1	3	2	1	2	1	1		1	1	
	Sem 2	6	3	4		2	3				2	2	2
Total		12	4	7	2	3	5	1	1		3	3	2
Vol à main armée (autre endroit public)	Sem 1			1									
	Sem 2												
Total				1									
Vol à main armée (endroit accessible au public)	Sem 1		1	6	6	4	3	6		1	1		
	Sem 2	6	1	4	3	2	6	2	3		5		
Total		6	2	10	9	6	9	8	3	1	6		
Vol avec violence sans arme (transport public)	Sem 1					1	2	1		1			1
	Sem 2		1	2	2							1	
Total			1	2	2	1	2	1		1		1	1



PH Violence dans l'espace public

		2000	2013	2014	2015	2016	2017	2018	2019	2020	2021	2022	2023
Vol avec violence sans arme (voie publique)	Sem 1	9	11	13	13	15	10	10	6	3	3	5	3
	Sem 2	7	7	8	10	10	7	7	8	3	5	5	2
Total		16	18	21	23	25	17	17	14	6	8	10	5
Vol avec violence sans arme (autre endroit public)	Sem 1						2						1
	Sem 2		1	1								1	
Total			1	1			2					1	1
Vol avec violence sans arme (endr. acces. au pub.)	Sem 1	1	2	3	1	3	8	5	2	1	1	3	5
	Sem 2	1	3	1	2	3	5	3	4	2	5	3	2
Total		2	5	4	3	6	13	8	6	3	6	6	7



PH Autre

		2000	2013	2014	2015	2016	2017	2018	2019	2020	2021	2022	2023
Faux policiers	Sem 1		3		2	2	2	1					1
	Sem 2	1	1	4	1	1	2	1			2		1
	Total	1	4	4	3	3	4	2			2		2
Terrorisme, extrémisme et radicalisme	Sem 1								1	2			
	Sem 2			1	1	1							
	Total			1	1	1			1	2			
Cyberharcèlement	Sem 1	7	11	13	17	10	16	18	5	9	12	5	12
	Sem 2	3	8	23	10	11	10	12	5	8	16	15	16
	Total	10	19	36	27	21	26	30	10	17	28	20	28
Fraude à l'identité	Sem 1	4	22	13	13	13	17	27	16	11	30	28	28
	Sem 2	11	18	21	12	13	15	15	19	27	30	22	14
	Total	15	40	34	25	26	32	42	35	38	60	50	42



Dilbeek

2022

FC Vol moyen de transport

	Jan	Fév	Mar	Avr	Mai	Juin	Juil	Août	Sep	Oct	Nov	Déc	Total
Vol de voiture	3	2	1	2	1		4			1			14
Carjacking				1									1
Vol dans les garages					1								1
Vol de vélomoteur				1	1	1		1		1		1	6
Vol de vélo	4	3	4	9	9	2	7	8	10	8	6	7	77

FC Cambriolage

	Jan	Fév	Mar	Avr	Mai	Juin	Juil	Août	Sep	Oct	Nov	Déc	Total
Cambriolage dans habitation	39	34	26	25	14	13	18	18	12	30	26	22	277
Cambriolage ds entreprise ou commerce		1		3	2	2	8	2	4	1	3	5	31
Cambriolage ds service public ou bâtiment administ							1						1
Vol au béliier									1				1
Cambriolage dans bâtiment (total)	39	35	26	28	16	15	27	20	16	31	29	27	309



FC Vol autre

	Jan	Fév	Mar	Avr	Mai	Juin	Juil	Août	Sep	Oct	Nov	Déc	Total
Vol à main armée				1		1	1		1		1		5
Vol avec violence sans arme	6		2	3	2	4	5	1	3	4	2	2	34
Vol dans ou sur un véhicule	18	12	18	14	8	32	11	18	14	8	17	11	181
Sacjacking dans une voiture						1							1
Vol d'armes et explosifs	1						1			1	1		4
Vol à l'arraché	1		1		2	2	3	1	1	1			12
Vol à la tire	1	3	1	2	1		3		1	7	2	1	22
Vol à l'étagère	1	1	9	4	2	3	2	2	1	9	5	1	40
Vol par ruse		3				2			1	1		1	8
Vol de métaux							1						1
Vol sur les chantiers	1	1						1	1		1		5
Home-invasion						1							1
Vol d'animaux				1			1	1			1	1	5
Vol de cargaison			1				1						2

Criminalité ICT

	Mar	Mai	Juin	Juil	Sep	Oct	Nov	Déc	Total
Fraude de cartes de paiements	3	6	19	1	2	5	7	6	49
Phishing			1						1
Skimming	1		17						18

FC Autre

	Jan	Fév	Mar	Avr	Mai	Juin	Juil	Août	Sep	Oct	Nov	Déc	Total
Violence contre les métiers d'intérêt général				1		1	2	1	1				6
Graffiti	2								1		1	1	5
Dégradation de voiture	9	4	11	10	8	7	9	6	9	8	9	4	94



PH Violence intrafamiliale (VIF)

	Jan	Fév	Mar	Avr	Mai	Juin	Juil	Août	Sep	Oct	Nov	Déc	Total
VIF: physique, dans le couple	5	1		4	1	4	1	3	5	5	3	5	37
VIF: physique, envers des descendants	1			1	2			2		2	1		9
VIF: physique, envers d'autres membres	1	3			2		1	1	2	2		1	13
VIF: sexuelle, envers des descendants	1		1		1	1							4
VIF: psychique, dans le couple	1	1		4	7	2	4	4		3	2	6	34
VIF: psychique, envers des descendants					1		1						2
VIF: psychique, envers d'autres membres												1	1
VIF: économique, envers d'autres membres						1					1		2

PH Drogues

	Fév	Mar	Juin	Juil	Août	Sep	Oct	Déc	Total
Vente de cocaïne	1		4			1	3		9
Import-export de cocaïne								1	1
Import-export de drogues synthétiques								1	1
Vente de drogues synthétiques	1	1	1	1			1		5
Production de cannabis (culture)					1				1
Import-export de cannabis en grande quantité							1		1
Vente-traffic d'héroïne		1							1



PH Violence dans l'espace public

	Jan	Fév	Mar	Avr	Mai	Juin	Juil	Août	Sep	Oct	Nov	Déc	Total
Violence physique (transport public)						1	2					1	4
Violence physique (voie publique)		2	7	6	7		4	4	6	5	2	3	46
Violence physique (endroit accessible au public)			1	2		1	1	3	1	5	1		15
Violence sexuelle (voie publique)		2											2
Violence sexuelle (endroit accessible au public)	1		1			1	1				1		5
Violence psychique (transport public)		2								1	1	1	5
Violence psychique (voie publique)	2	2	3	4	3	7	7	4	3	3	2	1	41
Violence psychique (autre endroit public)	1		1			1		1					4
Violence psychique (endroit accessible au public)	1				1		1	2	1				6
Vol à main armée (transport public)									1				1
Vol à main armée (voie publique)				1			1				1		3
Vol avec violence sans arme (transport public)									1				1
Vol avec violence sans arme (voie publique)	1			2	1	1	1	1		2	1		10
Vol avec violence sans arme (autre endroit public)							1						1
Vol avec violence sans arme (endr. acces. au pub.)	1					2	1		1		1		6

PH Autre

	Jan	Fév	Mar	Avr	Mai	Juin	Juil	Août	Sep	Oct	Nov	Déc	Total
Cyberharcèlement	2	2	1				3	2	2	3	3	2	20
Fraude à l'identité	6	8	2	4	4	4	4	6	2	5	3	2	50



2023

FC Vol moyen de transport

	Jan	Fév	Mar	Avr	Mai	Juin	Juil	Août	Sep	Oct	Nov	Déc	Total
Vol de voiture	1			3		2		2	1	4	6	2	21
Vol de moto								1				1	2
Carjacking										1	1		2
Vol dans les garages						1		1					2
Vol de vélomoteur								1					1
Vol de vélo	5	3	7	3	8	11	5	4	11	11	7	2	77

FC Cambriolage

	Jan	Fév	Mar	Avr	Mai	Juin	Juil	Août	Sep	Oct	Nov	Déc	Total
Cambriolage dans habitation	30	9	27	12	20	14	9	8	10	19	18	31	207
Cambriolage ds entreprise ou commerce	4	4	6		3	4	2	1		1	4	4	33
Cambriolage ds service public ou bâtiment administ	2			1	3	1			1				8
Vol au bétail	1												1
Cambriolage dans bâtiment (total)	36	13	33	13	26	19	11	9	11	20	22	35	248



FC Vol autre

	Jan	Fév	Mar	Avr	Mai	Juin	Juil	Août	Sep	Oct	Nov	Déc	Total
Vol à main armée							1				1		2
Vol avec violence sans arme	1	4	4	2	2	3			3	2	2	2	25
Vol dans ou sur un véhicule	8	9	16	11	10	9	14	6	12	18	12	26	151
Vol à l'arraché		2	1						1			1	5
Vol à la tire	1	2	2	3	3	3	1	3	1	3		2	24
Vol à l'étalage	4	7	3	9	5	8	8	8	9	2	10	4	77
Vol par ruse	2		2	1	2	1	1		1		1	1	12
Vol de métaux								1					1
Vol sur les chantiers					1		1	1		1			4
Vol d'animaux			3			1					1		5
Vol de cargaison			1	1									2

Criminalité ICT

	Jan	Fév	Avr	Mai	Juin	Juil	Août	Sep	Oct	Nov	Total
Fraude de cartes de paiements	7	1	3	1	1	2	1	1	1	2	20
Phishing	2										2
Skimming							1				1

FC Autre

	Jan	Fév	Mar	Avr	Mai	Juin	Juil	Août	Sep	Oct	Nov	Déc	Total
Violence contre les métiers d'intérêt général					1					1			2
Graffiti		2			1		6	4	1	1	8	1	24
Dégradation de voiture	9	7	5	5	7	10	7	5	6	11	7	6	85
Rixe au couteau							1						1



PH Violence intrafamiliale (VIF)

	Jan	Fév	Mar	Avr	Mai	Juin	Juil	Août	Sep	Oct	Nov	Déc	Total
VIF: physique, dans le couple	4	2	6	5	6	5	2	7	2	2	6	1	48
VIF: physique, envers des descendants	1	1		1	1	1	1			1	1	3	11
VIF: physique, envers d'autres membres	1		1	2			3	1	1	1	1		11
VIF: psychique, dans le couple	6	4	2	8	7	1		2	1	1	2	1	35
VIF: psychique, envers des descendants		1					1						2
VIF: psychique, envers d'autres membres							1			1			2
VIF: économique, dans le couple									1				1
VIF: économique, envers des descendants									1				1
VIF: économique, envers d'autres membres				1		1		1	1				4

PH Hormones et dopage

	Jan	Fév	Mar	Total
Dopage humain			1	1
Engraissement illégal	1	1		2

PH Drogues

	Jan	Fév	Mar	Avr	Mai	Juil	Août	Oct	Nov	Déc	Total
Vente de cocaïne	1	1	1	4	1	1		2		2	13
Vente de drogues synthétiques	1			1		1	1				4
Vente de cannabis en grande quantité									1		1
Vente-traffic d'héroïne				1							1

PH Trafic d'armes

	Jan	Juin	Nov	Total
Commerce et production d'arme à feu et mun.	1	1	1	3



PH Traite des êtres humains

	Jan	Total
TEH - exploitation sexuelle	1	1

PH Violence dans l'espace public

	Jan	Fév	Mar	Avr	Mai	Juin	Juil	Août	Sep	Oct	Nov	Déc	Total
Violence physique (transport public)						1				1	1		3
Violence physique (voie publique)	4	2	4	5	6	4	2	5	7	4	7	1	51
Violence physique (autre endroit public)												1	1
Violence physique (endroit accessible au public)	3	3	1	1	2	1	3		2			2	18
Violence sexuelle (voie publique)		1			1				1				3
Violence sexuelle (endroit accessible au public)	1			4	1	2	1			2		1	12
Violence psychique (transport public)	1				1								2
Violence psychique (voie publique)	3	3		4	3	3	4	3	5	4	8	3	43
Violence psychique (endroit accessible au public)	2	1	1	2	4	1		3		1	1		16
Vol à main armée (voie publique)							1				1		2
Vol avec violence sans arme (transport public)		1											1
Vol avec violence sans arme (voie publique)		1		1		1			1			1	5
Vol avec violence sans arme (autre endroit public)			1										1
Vol avec violence sans arme (endr. acces. au pub.)		1	1	1	1	1					2		7

PH Autre

	Jan	Fév	Mar	Avr	Mai	Juin	Juil	Août	Sep	Oct	Nov	Déc	Total
Faux policiers						1				1			2
Cyberharcèlement	1	3	1		5	2		1	1	4	8	2	28
Fraude à l'identité	6	6	2	7	5	2	6	2	2		2	2	42

STATISTIQUES POLICIERES DE CRIMINALITE

LIEU DE PERPETRATION: COMMUNE

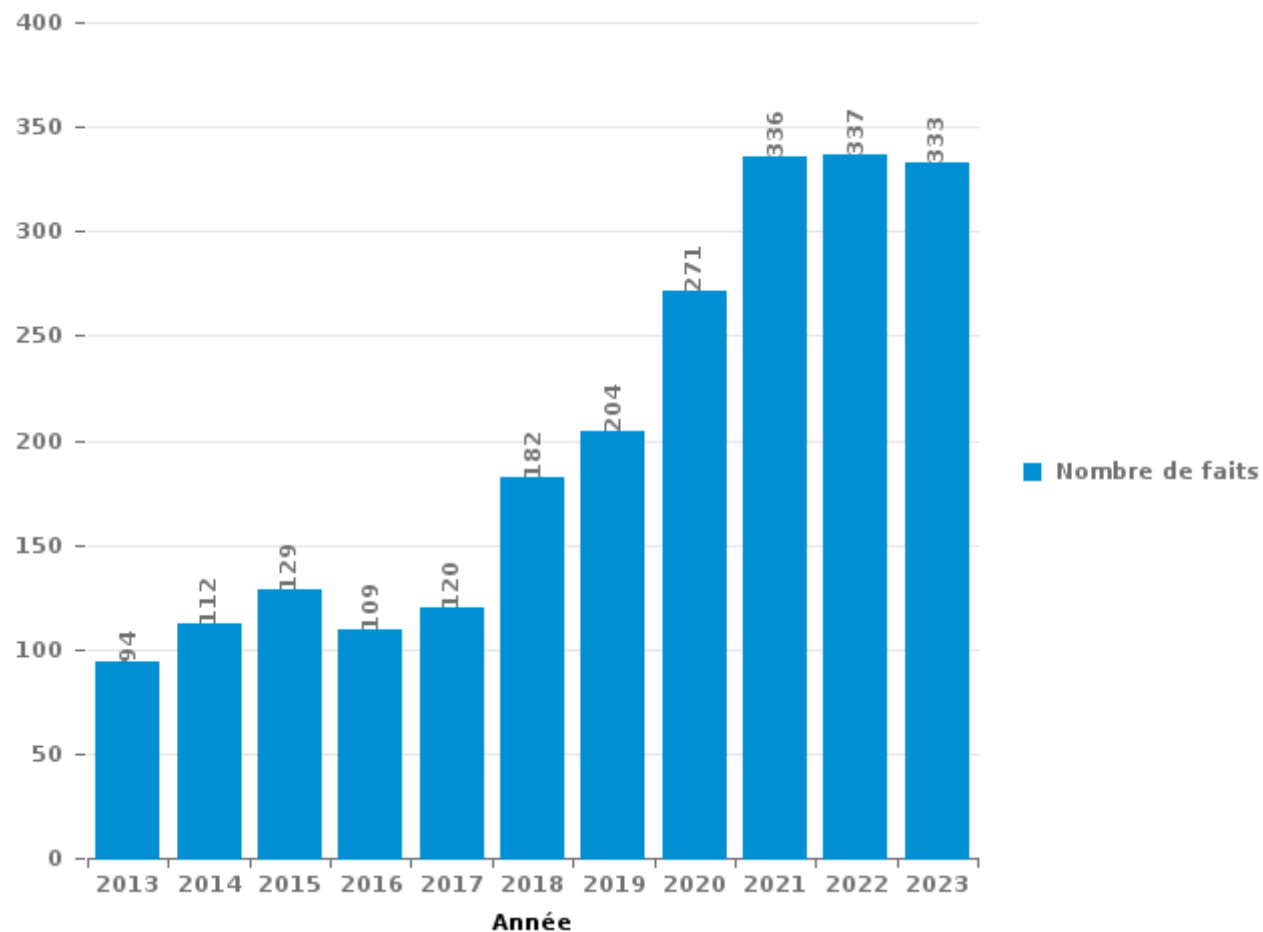
Dilbeek

PARTIE III : ICT



Dilbeek

Nombre total de délits avec un élément ICT/online, depuis 2013





Criminalité ICT/online au sens strict

Infractions (exhaustif)

	2013	2014	2015	2016	2017	2018	2019	2020	2021	2022	2023
Criminalité informatique: Faux en informatique:		2	1		1		1	2	2	4	4
Criminalité informatique: Fraude informatique:	28	18	39	16	26	37	45	41	39	85	72
Criminalité informatique: Hacking:	4	4	4	4	4	10	10	8	11	3	9
Criminalité informatique: Sabotage:	4	1		1		1	1		2		1
Infr. contre autres valeurs morales et sentiments: Violation de communication par particulier:		1	1								
Infr. contre l'autorité publique: Refus de coopération (informatique et télécom):					1	1					1
Total:	36	26	45	21	32	49	57	51	54	92	87

Figures criminelles (à considérer spécifiquement – ne pas additionner avec d'autres éléments – risque de double comptage!)

	2013	2014	2015	2016	2017	2018	2019	2020	2021	2022	2023
Fraude de cartes de paiements	11	9	19	8	12	9	11	6	7	49	20
Phishing	1	1			1	1			1	1	2
Ransomware						1	1		1		
Shouldersurfing	1	1	2	1	4	3	2				
Skimming	1	1	15		1		2			18	1



Criminalité ICT/online au sens large

Infractions (uniquement si code-fait existe)

	2013	2014	2015	2016	2017	2018	2019	2020	2021	2022	2023
Fraude: Escroquerie: Fraude par internet	41	44	49	62	64	100	134	197	242	219	210
Infr. contre la Sécurité de l'Etat: Terrorisme: Diffuser un message qui incite au terrorisme							1				
Infr. contre les moeurs: Pornographie infantine: Accès pornographie infantine via technologie						1				1	
Infr. contre les moeurs: Voyeurisme: Diffusion enregistrement nudité ou intimité								3	5	1	
Total:	41	44	49	62	64	101	135	200	247	221	210

Figures criminelles (à considérer spécifiquement – ne pas additionner avec d'autres éléments – risque de double comptage!)

	2013	2014	2015	2016	2017	2018	2019	2020	2021	2022	2023
Cyberharcèlement	19	36	27	21	26	30	10	17	28	20	28

STATISTIQUES POLICIERES DE CRIMINALITE

LIEU DE PERPETRATION: COMMUNE

Dilbeek

PARTIE IV : DESTINATION LIEU



Dilbeek

Vol et extorsion

	2000	2013	2014	2015	2016	2017	2018	2019	2020	2021	2022	2023
Habitation: maison	297	433	365	346	315	181	206	224	158	140	193	159
Voie publique	268	294	258	207	182	199	177	189	172	161	174	164
Magasin	57	54	60	81	61	86	75	88	64	78	59	89
Parking	69	66	59	75	59	111	63	82	76	46	37	36
Habitation: appartement	62	77	63	56	47	68	41	30	56	52	60	61
Habitation: non précisée	11	68	76	53	73	48	56	65	54	53	52	35
Habitation: allée	41	54	64	28	31	26	40	33	31	24	26	13
Inconnue	18	31	17	30	42	25	37	45	30	37	38	40
Habitation: dépendances	24	59	56	38	41	22	24	26	32	22	18	21
Entreprise	53	62	37	41	29	28	28	24	21	16	18	20
Horeca	29	35	45	38	23	22	22	20	8	7	17	10
Moyen de transport: voiture	8	63	47	22	35	10	11	19	11	6	11	8
Autre	11	39	18	19	18	18	16	23	13	8	21	19
Habitation: garage	10	14	20	10	16	10	16	19	20	18	30	18
Emplacement de vélo	10	10	11	22	20	7	11	17	29	5	5	8
Infrastructure sportive	11	20	11	24	8	15	21	7	5	3	11	19
Station essence	6	9	15	12	10	12	13	14	16	11	8	18
Culture et loisirs	19	33	12	12	9	12	5	10	3	4	12	9
Station de bus / métro et gare de chemin de fer	4	22	16	27	4	10	7	9	4	3	10	8
Institution d'enseignement	24	9	16	8	9	12	5	13	2	5	3	8
Chantier	10	13	13	11	8	9	9	8	5	11	5	4
Service	1	17	12	9	5	4	9	6	3	5	6	7
Terrain	4	15	10	7	4	6	6	4	5	5	8	7
Moyen de transport: camion	2	12	16	10	9	9	3	3	2	5	6	1
Banque / institution financière	8	4	3	3	6	5	2	5	5	5	2	5
Maison de repos	2	5	7	12	5	1	3	1	6	4	2	5
Moyen de transport: autre	1	12	3	3	7	3	1	3	10	7	2	1
Habitation: autre	3	6	10	4	2	3	1	2	1	5	2	2
Service public	5	5	4	1	2	4	1	2	8	7	1	
Médecin / dentiste / pharmacien	1	1		7	5	2		1	5	5	4	4
Arrêt de bus / tram		4	2	4	1	5	1		3	1	1	
Moyen de transport: autobus / autocar		3	5	1	3	1	3	2	1	2		1
Aéroport		3	1	7	4		1	1				
Bâtiment administratif	3	2	2	3		1	2					4
Edifice religieux / lieu du culte	1	2	3	2	3		2	1	1			
Moyen de transport: train / tram / métro	1	2	1	1	1		3	1		1	2	2
Stade	3	1		5		1	1	1	2			
Cimetière	2	1		1				1		2		1
Hôpital	1		3				1					
Guichet automatique				2			1	1				
Maison de débauche	1							1				1
Total	1.081	1.560	1.361	1.242	1.097	976	924	1.001	862	764	844	808



Dilbeek

Dégradation de la propriété

	2000	2013	2014	2015	2016	2017	2018	2019	2020	2021	2022	2023
Voie publique	92	97	89	67	68	77	78	91	62	89	75	62
Habitation: résidence principale	57	48	36	37	35	38	28	35	31	35	31	33
Parking	16	16	17	25	19	31	24	24	19	19	20	21
Habitation: non précisée	3	5	10	16	7	10	19	15	16	9	10	11
Habitation: allée	12	20	7	7	5	8	7	4	5	8	8	2
Moyen de transport: voiture	11	22	9	10	14	11	3	2		1	6	1
Inconnue	5	3	3	3	4	2	4	12	9	15	11	14
Habitation: jardin	13	9	13	5	8	9	5	3	5	7	3	1
Terrain	9	5	4	14	10	6	5	6	6	6	5	
Autre	2	7	4	5	1	4	2	8	4	4	6	7
Culture et loisirs	4	6	5	3	4	9	7	2	1	2	5	2
Entreprise	2	3	4	5	3	9	7	5	1	1	4	2
Horeca	3	4	2	7	3	2	1	1	3	3	5	1
Institution d'enseignement	2	3	4		3	3	8	1	2	5	2	2
Habitation: dépendances	3	6	3	2	3	4		2	1	2	3	4
Infrastructure sportive	3	3	1	1	3	3	1	2	5	4		2
Moyen de transport: autre	4	3	1	4	4		2		5	1	1	
Magasin	1	3		4	3	4	1		2	2	1	2
Habitation: garage		3	3	6	2	1	2	1	1	1	2	
Station essence			3	3	2		1			1		6
Chantier	4	1	2		1	1	2	1	1			1
Arrêt de bus / tram		1			2	4	2		2	2		
Bureau de police		1	2	1	1	1	1		1	1	2	2
Station de bus / métro et gare de chemin de fer	2	3	1		2	3		1			1	
Bâtiment administratif	2		1						2	2		5
Service		2	2			1	1		1			1
Service public							4			2	1	
Habitation: résidence secondaire	2		1			2				1		
Edifice religieux / lieu du culte					1	2						2
Stade	1	1		1		1			1			
Aéroport			2	1	1							
Banque / institution financière	1		1	1	1							
Cimetière						1	1		1			1
Maison de repos				3			1					
Emplacement de vélo	1											
Hôpital				1								
Maison de débauche									1			
Moyen de transport: train / tram / métro					1							
Total	255	275	230	232	211	247	217	216	188	223	202	185



Dilbeek

Infractions contre l'intégrité physique

	2000	2013	2014	2015	2016	2017	2018	2019	2020	2021	2022	2023
Habitation	73	81	83	87	76	91	71	72	95	72	81	75
Voie publique	51	41	48	33	48	49	50	59	43	48	51	56
Inconnue	4	1	4	2	8	5	4	2	12	9	11	10
Horeca	7	9		5	8	6	6	5	2	1	3	3
Parking	4	3		5	4	7	6	1	6	4	8	4
Institution d'enseignement		5	4	7	6	2	5	4	2	4	3	3
Culture et loisirs	4	3	1	2	2	2	3	4		2		1
Habitation: allée	4	2	5	2	1	2	1	3			2	1
Magasin	1	3	4	1	1	1	1	1	2	3	1	1
Infrastructure sportive	1	2	1		1	2	3	3	1	1	3	1
Terrain	3	3	1	2	2	4			3		1	
Moyen de transport: autobus / autocar	1	6	2	1		2				1	2	2
Entreprise	2		1	1	1	2	1	2	4			1
Service public				2	1		2		2		4	1
Habitation: jardin	4			2		1			1	1		2
Autre		1	1	2	1				1	2		1
Station de bus / métro et gare de chemin de fer		2		1			2	1			1	2
Maison de repos	1		2	1		1					1	2
Station essence		1	3	1		1				1		1
Bureau de police	2	1			1	1			1	1		
Moyen de transport: train / tram / métro		1	1							3		1
Moyen de transport: autre	1	1			1		1				1	
Service	2	1				1						1
Arrêt de bus / tram		1		1			1			1		
Aéroport		1			1							
Bâtiment administratif			1			1						
Edifice religieux / lieu du culte					1							
Stade			1									
Total	165	169	163	158	164	181	157	157	175	154	173	169

STATISTIQUES POLICIERES DE CRIMINALITE

LIEU DE PERPETRATION: COMMUNE

Dilbeek

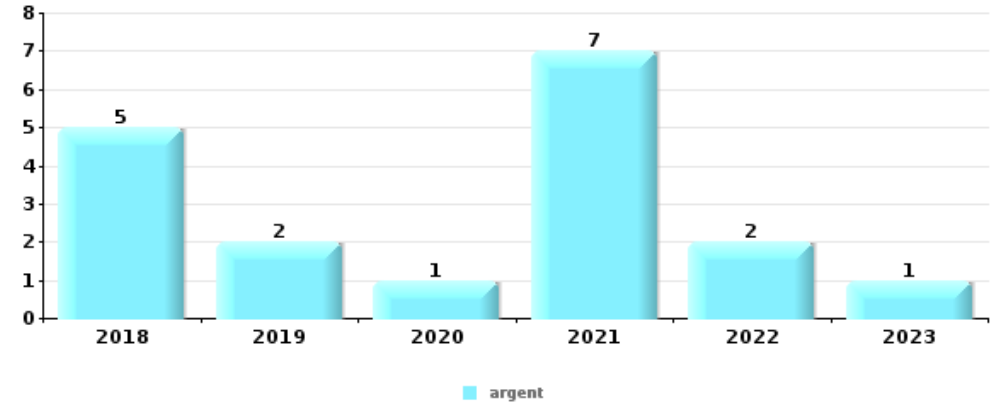
PARTIE V : OBJETS ET MOYENS DE TRANSPORT



Dilbeek

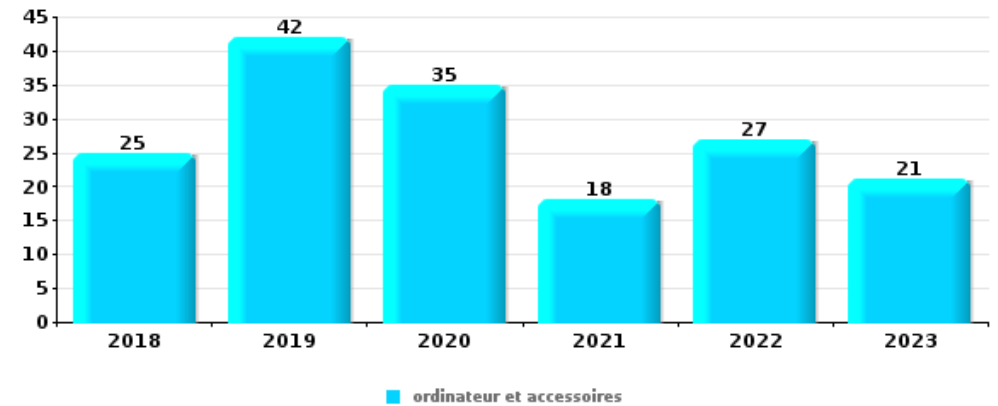
Vol à main armée

Top 5 Objets volés (sbd nombre de faits)		2018	2019	2020	2021	2022	2023
1	argent	5	2	1	7	2	1
2	GSM et accessoires	3	3	1	3	3	
3	bijouterie / montre	1		2	2	1	
3	document véhicule	1	3		1		1
5	plaque d'immatriculation		3		1		



Vol dans ou sur un véhicule

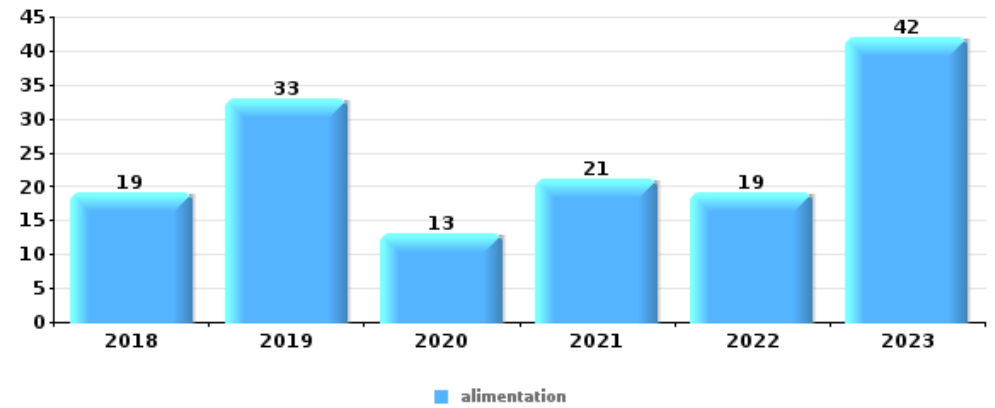
Top 5 Objets volés (sbd nombre de faits)		2018	2019	2020	2021	2022	2023
1	ordinateur et accessoires	25	42	35	18	27	21
2	GSM et accessoires	28	35	47	35	11	9
3	argent	24	25	36	19	27	13
4	carte d'identité / passeport	17	37	21	20	17	14
5	pièce de moyen de transport	36	42	9	13	8	9





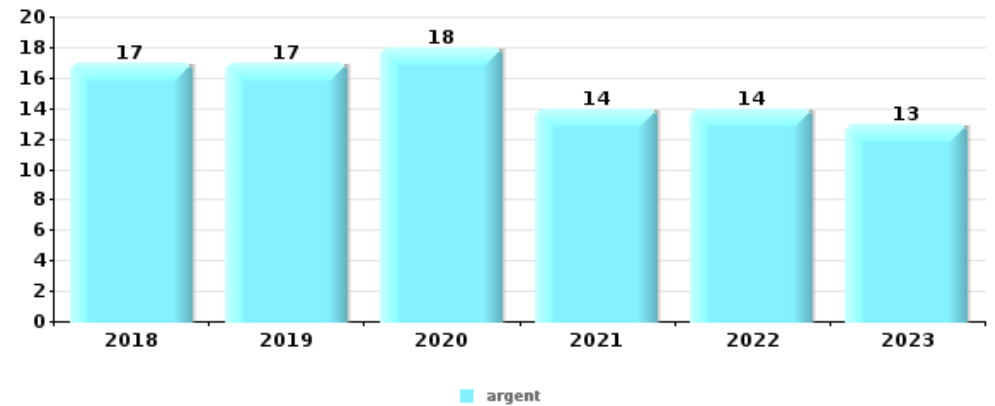
Vol à l'étalage

Top 5 Objets volés (sbd nombre de faits)		2018	2019	2020	2021	2022	2023
1	alimentation	19	33	13	21	19	42
2	vêtement	7	8	12	6	9	10
3	multimédia	7	14	7	6	5	5
4	tabac	2	1	3	1		12
5	ordinateur et accessoires	1	3	3	4		1
5	parfum / produit de beauté	2	4	1		2	3



Cambrilage ds entreprise ou commerce

Top 5 Objets volés (sbd nombre de faits)		2018	2019	2020	2021	2022	2023
1	argent	17	17	18	14	14	13
2	ordinateur et accessoires	9	6	4	1		7
3	alimentation	7	4	3	5	1	4
4	coffre-fort / coffret (argent) / caisse	1	2	2	2	2	2
4	GSM et accessoires	3		1	1	1	5

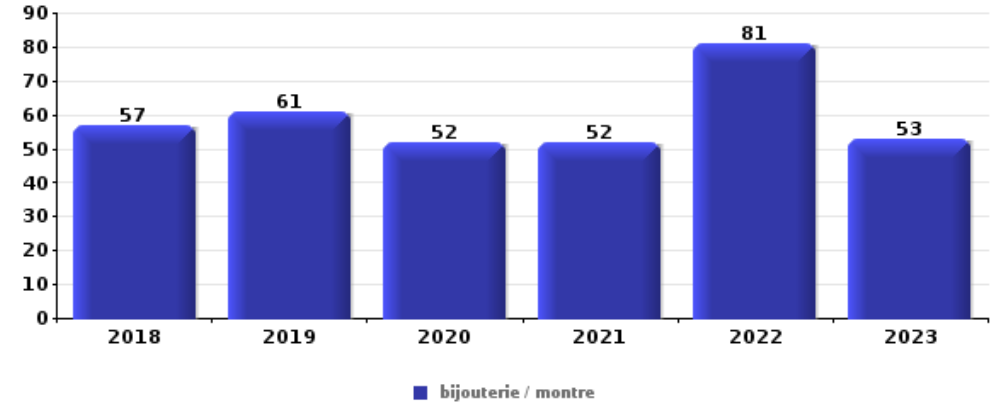




Cambrassage dans habitation

Top 5 Objets volés (sbd nombre de faits)

	2018	2019	2020	2021	2022	2023
1 bijouterie / montre	57	61	52	52	81	53
2 argent	41	41	35	40	56	37
3 ordinateur et accessoires	28	21	18	16	15	19
4 vêtement	14	16	18	11	25	18
5 multimédia	18	13	16	12	12	13



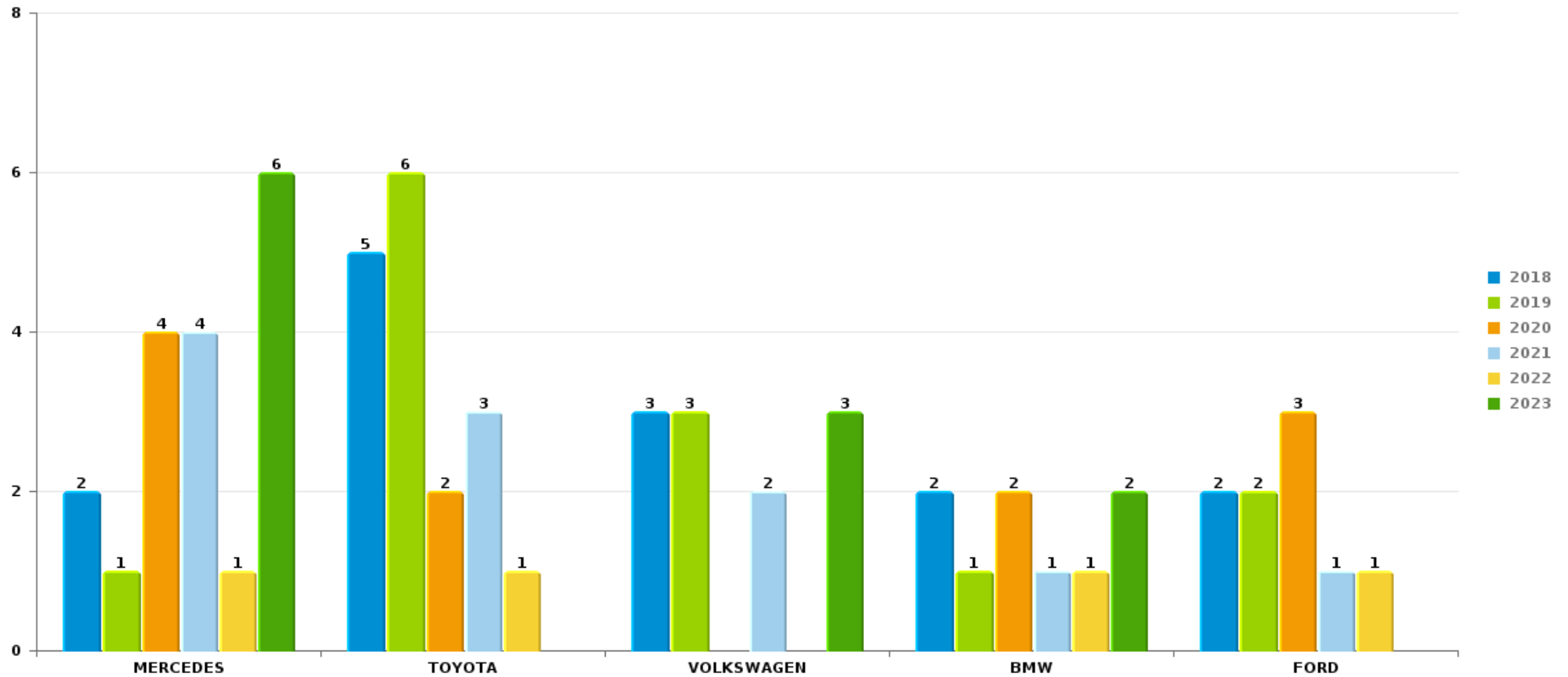
Remarque: en ce qui concerne les objets, aucun total n'est reproduit étant donné que plusieurs objets peuvent avoir été volés lors d'un même fait.



Dilbeek

Vol de voiture

Nombre de voitures volées par marque (Top 5)



STATISTIQUES POLICIERES DE CRIMINALITE

LIEU DE PERPETRATION: COMMUNE

Dilbeek

PARTIE VI : SUSPECTS



Partie 1: Niveau FAITS (comptage du nombre de faits pour lesquels un certain type de suspect est impliqué)

1.1. Nombre d'infractions selon le sexe des suspects identifiés (par catégorie principale)

Étant donné que, tant un suspect identifié masculin qu'un suspect identifié féminin peuvent être impliqués lors d'un même fait, il est possible que la somme des colonnes «Hommes» et «Femmes» soit supérieure à la valeur de la colonne «Total...» (voir également la note méthodologique)

Dilbeek

2023

Catégorie principale / Sexe	Nombre total de faits avec au moins 1 suspect	Hommes	%	Femmes	%
Drogues	321	302	94,1%	23	7,2%
Législation sur les étrangers	205	176	85,9%	37	18,0%
Vol et extorsion	112	97	86,6%	17	15,2%
Registre de population	99	71	71,7%	46	46,5%
Fraude	64	54	84,4%	14	21,9%
Infr. contre l'intégrité physique	63	54	85,7%	20	31,7%
Armes et explosifs	59	56	94,9%	6	10,2%
Infr. contre la foi publique	52	47	90,4%	5	9,6%
Environnement	49	41	83,7%	20	40,8%
Pratiques commerciales	46	41	89,1%	8	17,4%
Code pénal social	38	37	97,4%	8	21,1%
Ivresse et alcool	37	32	86,5%	5	13,5%
Protection de la jeunesse	34	25	73,5%	20	58,8%
Dégradation de la propriété	32	24	75,0%	9	28,1%
Infr. contre la sécurité publique	32	26	81,3%	7	21,9%
Infr. contre autres valeurs morales et sentiments	21	18	85,7%	4	19,0%

CRIMINALITE ENREGISTREE: SUSPECTS



Catégorie principale / Sexe	Nombre total de faits avec au moins 1 suspect	Hommes	%	Femmes	%
Infr. contre l'autorité publique	15	14	93,3%	2	13,3%
Travail	13	12	92,3%	1	7,7%
Infr. contre les mœurs	7	7	100,0%	1	14,3%
Criminalité informatique	5	4	80,0%	2	40,0%
Carte d'identité	2	2	100,0%		
Protection des revenus publics	2	1	50,0%	1	50,0%
Santé publique	2	2	100,0%	1	50,0%
Autres lois spéciales	1	1	100,0%		
Exercice illégal de l'autorité publique	1	1	100,0%		
Hormones et dopage	1	1	100,0%		
Infr. contre la famille	1	1	100,0%		
Sécurité privée	1	1	100,0%		
Total	1.315	1.148	87,3%	257	19,5%



1.2. Nombre d'infractions selon le sexe des suspects identifiés (par figure criminelle)

Étant donné que, tant un suspect identifié masculin qu'un suspect identifié féminin peuvent être impliqués lors d'un même fait, il est possible que la somme des colonnes «Hommes» et «Femmes» soit supérieure à la valeur de la colonne «Total...» (voir également la note méthodologique)

Dilbeek

2023

FC Vol moyen de transport

Figure criminelle / Sexe	Nombre total de faits avec au moins 1 suspect identifié	Hommes	%
Vol de voiture	2	2	100,0%
Vol de vélo	4	4	100,0%
Total	PA	PA	PA

FC Cambrilage

Figure criminelle / Sexe	Nombre total de faits avec au moins 1 suspect identifié	Hommes	%	Femmes	%
Cambrilage dans habitation	16	16	100,0%		
Cambrilage ds entreprise ou commerce	5	4	80,0%	2	40,0%
Cambrilage ds service public ou bâtiment administ	1	1	100,0%		
Cambrilage dans bâtiment (total)	22	21	95,5%	2	9,1%
Total	PA	PA	PA	PA	PA

CRIMINALITE ENREGISTREE: SUSPECTS



FC Vol autre

Figure criminelle / Sexe	Nombre total de faits avec au moins 1 suspect identifié	Hommes	%	Femmes	%
Vol avec violence sans arme	6	5	83,3%	1	16,7%
Vol dans ou sur un véhicule	13	13	100,0%		
Vol à l'arraché	1	1	100,0%		
Vol à la tire	3	2	66,7%	1	33,3%
Vol à l'étalage	54	44	81,5%	11	20,4%
Vol par ruse	2	2	100,0%		
Vol d'animaux	1	1	100,0%		
Total	PA	PA	PA	PA	PA

Criminalité ICT

Figure criminelle / Sexe	Nombre total de faits avec au moins 1 suspect identifié	Hommes	%	Femmes	%
Fraude de cartes de paiements	2	2	100,0%	1	50,0%
Total	PA	PA	PA	PA	PA

FC Autre

Figure criminelle / Sexe	Nombre total de faits avec au moins 1 suspect identifié	Hommes	%	Femmes	%
Violence contre les métiers d'intérêt général	2	1	50,0%	1	50,0%
Graffiti	5	3	60,0%	2	40,0%
Dégradation de voiture	6	5	83,3%	2	33,3%
Rixe au couteau	1	1	100,0%		
Total	PA	PA	PA	PA	PA



PH Violence intrafamiliale (VIF)

Figure criminelle / Sexe	Nombre total de faits avec au moins 1 suspect identifié	Hommes	%	Femmes	%
VIF: physique, dans le couple	20	19	95,0%	6	30,0%
VIF: physique, envers des descendants	3	2	66,7%	1	33,3%
VIF: physique, envers d'autres membres	8	8	100,0%	1	12,5%
VIF: psychique, dans le couple	5	5	100,0%		
VIF: psychique, envers des descendants	2	2	100,0%		
VIF: psychique, envers d'autres membres	2	2	100,0%		
VIF: économique, dans le couple	1	1	100,0%		
VIF: économique, envers des descendants	1	1	100,0%		
VIF: économique, envers d'autres membres	3	3	100,0%		
Total	PA	PA	PA	PA	PA

PH Hormones et dopage

Figure criminelle / Sexe	Nombre total de faits avec au moins 1 suspect identifié	Hommes	%
Dopage humain	1	1	100,0%
Total	PA	PA	PA

PH Drogues

Figure criminelle / Sexe	Nombre total de faits avec au moins 1 suspect identifié	Hommes	%	Femmes	%
Vente de cocaïne	12	12	100,0%	2	16,7%
Vente de drogues synthétiques	4	4	100,0%	1	25,0%
Vente de cannabis en grande quantité	1	1	100,0%		
Vente-traffic d héroïne	1	1	100,0%		
Total	PA	PA	PA	PA	PA

CRIMINALITE ENREGISTREE: SUSPECTS



PH Trafic d'armes

Figure criminelle / Sexe	Nombre total de faits avec au moins 1 suspect identifié	Hommes	%
Commerce et production d'arme à feu et mun.	3	3	100,0%
Total	PA	PA	PA

PH Traite des êtres humains

Figure criminelle / Sexe	Nombre total de faits avec au moins 1 suspect identifié	Hommes	%	Femmes	%
TEH - exploitation sexuelle	1	1	100,0%	1	100,0%
Total	PA	PA	PA	PA	PA

PH Violence dans l'espace public

Figure criminelle / Sexe	Nombre total de faits avec au moins 1 suspect identifié	Hommes	%	Femmes	%
Violence physique (transport public)	2	1	50,0%	1	50,0%
Violence physique (voie publique)	21	19	90,5%	7	33,3%
Violence physique (autre endroit public)	1	1	100,0%		
Violence physique (endroit accessible au public)	7	5	71,4%	2	28,6%
Violence sexuelle (voie publique)	1	1	100,0%		
Violence sexuelle (endroit accessible au public)	5	5	100,0%		
Violence psychique (transport public)	2	2	100,0%		
Violence psychique (voie publique)	19	16	84,2%	4	21,1%
Violence psychique (endroit accessible au public)	7	6	85,7%	2	28,6%
Vol avec violence sans arme (transport public)	1	1	100,0%		
Vol avec violence sans arme (endr. acces. au pub.)	4	3	75,0%	1	25,0%
Total	PA	PA	PA	PA	PA

CRIMINALITE ENREGISTREE: SUSPECTS



PH Autre

Figure criminelle / Sexe	Nombre total de faits avec au moins 1 suspect identifié	Hommes	%	Femmes	%
Faux policiers	2	2	100,0%		
Cyberharcèlement	10	7	70,0%	3	30,0%
Fraude à l'identité	20	18	90,0%	2	10,0%
Total	PA	PA	PA	PA	PA



1.3. Nombre d'infractions selon l'âge des suspects identifiés (par catégorie principale)

Étant donné que, tant un suspect identifié mineur qu'un suspect identifié majeur peuvent être impliqués lors d'un même fait, il est possible que la somme des colonnes «Mineur» et «Majeur» soit supérieure à la valeur de la colonne «Total...» (voir également la note méthodologique)

Dilbeek

2023

Catégorie principale / Âge	Nombre total de faits avec au moins 1 suspect identifié	Mineur	%	Majeur	%
Drogues	321	16	5,0%	305	95,0%
Législation sur les étrangers	205	12	5,9%	197	96,1%
Vol et extorsion	112	16	14,3%	102	91,1%
Registre de population	99	4	4,0%	99	100,0%
Fraude	64	3	4,7%	62	96,9%
Infr. contre l'intégrité physique	63	5	7,9%	62	98,4%
Armes et explosifs	59	2	3,4%	58	98,3%
Infr. contre la foi publique	52	2	3,8%	51	98,1%
Environnement	49	1	2,0%	49	100,0%
Pratiques commerciales	46	1	2,2%	46	100,0%
Code pénal social	38			38	100,0%
Ivresse et alcool	37	2	5,4%	35	94,6%
Protection de la jeunesse	34	9	26,5%	25	73,5%
Dégradation de la propriété	32	7	21,9%	26	81,3%
Infr. contre la sécurité publique	32	2	6,3%	31	96,9%
Infr. contre autres valeurs morales et sentiments	21	1	4,8%	21	100,0%
Infr. contre l'autorité publique	15	4	26,7%	11	73,3%
Travail	13			13	100,0%
Infr. contre les mœurs	7	1	14,3%	6	85,7%
Criminalité informatique	5	1	20,0%	5	100,0%
Carte d'identité	2			2	100,0%
Protection des revenus publics	2			2	100,0%
Santé publique	2			2	100,0%
Autres lois spéciales	1			1	100,0%
Exercice illégal de l'autorité publique	1			1	100,0%
Hormones et dopage	1			1	100,0%
Infr. contre la famille	1			1	100,0%
Sécurité privée	1			1	100,0%

CRIMINALITE ENREGISTREE: SUSPECTS



Catégorie principale / Âge	Nombre total de faits avec au moins 1 suspect identifié	Mineur	%	Majeur	%
Total	1.315	89	6,8%	1.253	95,3%



1.4. Nombre d'infractions selon l'âge des suspects identifiés (par figure criminelle)

Étant donné que, tant un suspect identifié mineur qu'un suspect identifié majeur peuvent être impliqués lors d'un même fait, il est possible que la somme des colonnes «Mineur» et «Majeur» soit supérieure à la valeur de la colonne «Total...» (voir également la note méthodologique)

Dilbeek

2023

FC Vol moyen de transport

Figure criminelle / Âge	Nombre total de faits avec au moins 1 suspect identifié	Mineur	%	Majeur	%
Vol de voiture	2	1	50,0%	1	50,0%
Vol de vélo	4	1	25,0%	4	100,0%
Total	PA	PA	PA	PA	PA

FC Cambriolage

Figure criminelle / Âge	Nombre total de faits avec au moins 1 suspect identifié	Mineur	%	Majeur	%
Cambriolage dans habitation	16	3	18,8%	13	81,3%
Cambriolage ds entreprise ou commerce	5	1	20,0%	4	80,0%
Cambriolage ds service public ou bâtiment administ	1			1	100,0%
Cambriolage dans bâtiment (total)	22	4	18,2%	18	81,8%
Total	PA	PA	PA	PA	PA

CRIMINALITE ENREGISTREE: SUSPECTS



FC Vol autre

Figure criminelle / Âge	Nombre total de faits avec au moins 1 suspect identifié	Mineur	%	Majeur	%
Vol avec violence sans arme	6	1	16,7%	5	83,3%
Vol dans ou sur un véhicule	13	2	15,4%	12	92,3%
Vol à l'arraché	1	1	100,0%		
Vol à la tire	3			3	100,0%
Vol à l'étalage	54	6	11,1%	51	94,4%
Vol par ruse	2			2	100,0%
Vol d'animaux	1	1	100,0%	1	100,0%
Total	PA	PA	PA	PA	PA

Criminalité ICT

Figure criminelle / Âge	Nombre total de faits avec au moins 1 suspect identifié	Mineur	%	Majeur	%
Fraude de cartes de paiements	2	1	50,0%	2	100,0%
Total	PA	PA	PA	PA	PA

FC Autre

Figure criminelle / Âge	Nombre total de faits avec au moins 1 suspect identifié	Mineur	%	Majeur	%
Violence contre les métiers d'intérêt général	2	1	50,0%	2	100,0%
Graffiti	5	3	60,0%	2	40,0%
Dégradation de voiture	6	2	33,3%	5	83,3%
Rixe au couteau	1	1	100,0%	1	100,0%
Total	PA	PA	PA	PA	PA

CRIMINALITE ENREGISTREE: SUSPECTS



PH Violence intrafamiliale (VIF)

Figure criminelle / Âge	Nombre total de faits avec au moins 1 suspect identifié	Mineur	%	Majeur	%
VIF: physique, dans le couple	20	1	5,0%	20	100,0%
VIF: physique, envers des descendants	3			3	100,0%
VIF: physique, envers d'autres membres	8	2	25,0%	7	87,5%
VIF: psychique, dans le couple	5			5	100,0%
VIF: psychique, envers des descendants	2			2	100,0%
VIF: psychique, envers d'autres membres	2	1	50,0%	1	50,0%
VIF: économique, dans le couple	1			1	100,0%
VIF: économique, envers des descendants	1			1	100,0%
VIF: économique, envers d'autres membres	3			3	100,0%
Total	PA	PA	PA	PA	PA

PH Hormones et dopage

Figure criminelle / Âge	Nombre total de faits avec au moins 1 suspect identifié	Majeur	%
Dopage humain	1	1	100,0%
Total	PA	PA	PA

PH Drogues

Figure criminelle / Âge	Nombre total de faits avec au moins 1 suspect identifié	Majeur	%
Vente de cocaïne	12	12	100,0%
Vente de drogues synthétiques	4	4	100,0%
Vente de cannabis en grande quantité	1	1	100,0%
Vente-traffic d héroïne	1	1	100,0%
Total	PA	PA	PA

PH Trafic d'armes

Figure criminelle / Âge	Nombre total de faits avec au moins 1 suspect identifié	Majeur	%
Commerce et production d'arme à feu et mun.	3	3	100,0%
Total	PA	PA	PA

CRIMINALITE ENREGISTREE: SUSPECTS



PH Traite des êtres humains

Figure criminelle / Âge	Nombre total de faits avec au moins 1 suspect identifié	Majeur	%
TEH - exploitation sexuelle	1	1	100,0%
Total	PA	PA	PA

PH Violence dans l'espace public

Figure criminelle / Âge	Nombre total de faits avec au moins 1 suspect identifié	Mineur	%	Majeur	%
Violence physique (transport public)	2	1	50,0%	2	100,0%
Violence physique (voie publique)	21	4	19,0%	19	90,5%
Violence physique (autre endroit public)	1			1	100,0%
Violence physique (endroit accessible au public)	7			7	100,0%
Violence sexuelle (voie publique)	1			1	100,0%
Violence sexuelle (endroit accessible au public)	5	1	20,0%	4	80,0%
Violence psychique (transport public)	2			2	100,0%
Violence psychique (voie publique)	19	5	26,3%	14	73,7%
Violence psychique (endroit accessible au public)	7			7	100,0%
Vol avec violence sans arme (transport public)	1	1	100,0%		
Vol avec violence sans arme (endr. acces. au pub.)	4			4	100,0%
Total	PA	PA	PA	PA	PA

PH Autre

Figure criminelle / Âge	Nombre total de faits avec au moins 1 suspect identifié	Mineur	%	Majeur	%
Faux policiers	2			2	100,0%
Cyberharcèlement	10			10	100,0%
Fraude à l'identité	20	1	5,0%	19	95,0%
Total	PA	PA	PA	PA	PA



Partie 2: Niveau SUSPECTS-FAIT (comptage du nombre de combinaisons suspect-fait)

2.1. Nombre de suspects-fait selon le sexe des suspects identifiés (TOP 5 des catégories principales)

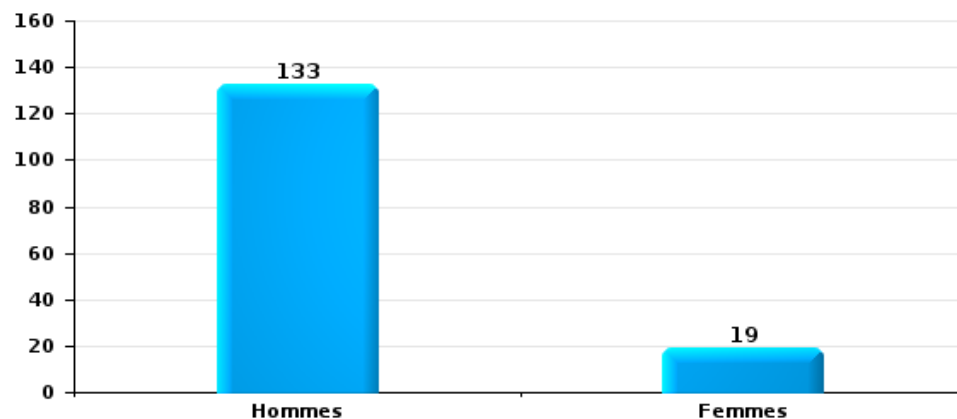
Lorsqu'un même suspect a commis plusieurs faits durant la période considérée, il est aussi comptabilisé plusieurs fois (voir également la note méthodologique)

Dilbeek

2023

Vol et extorsion

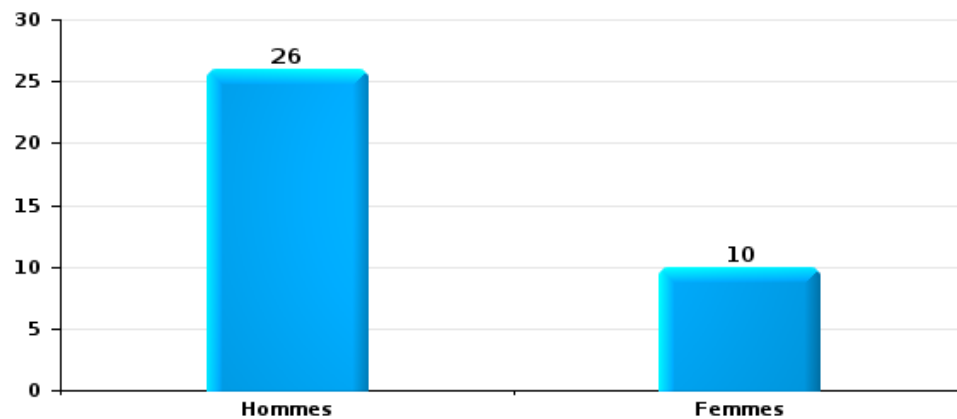
Nombre de suspects-fait selon le sexe





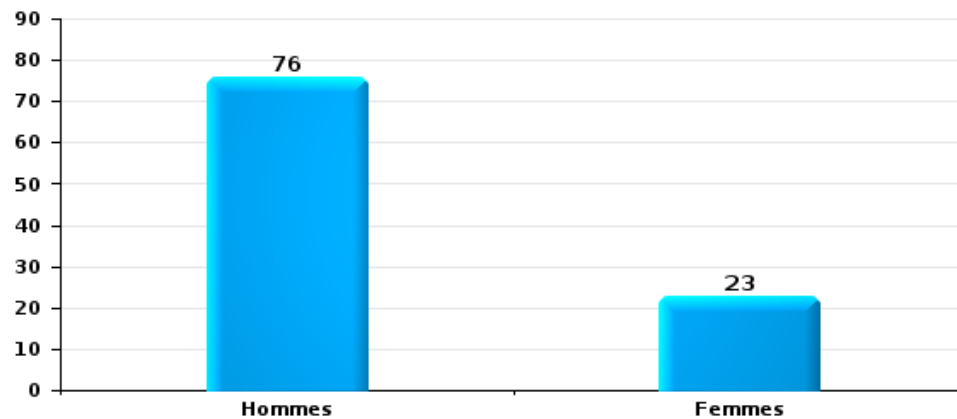
Dégradation de la propriété

Nombre de suspects-fait selon le sexe



Infr. contre l'intégrité physique

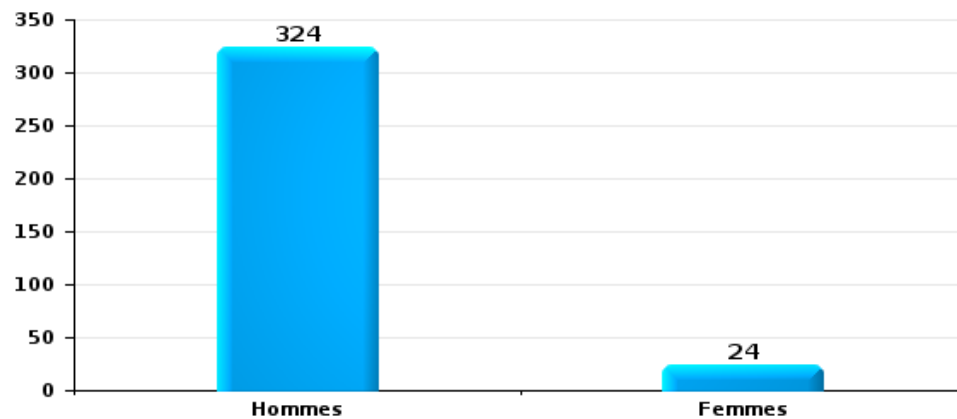
Nombre de suspects-fait selon le sexe





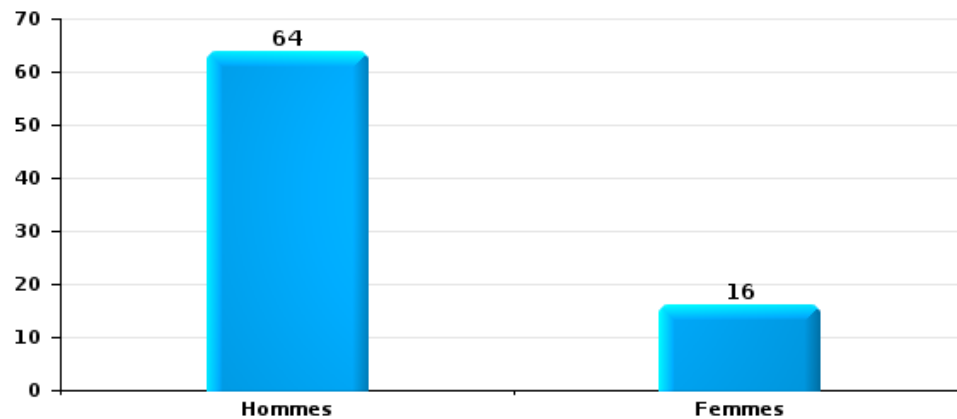
Drogues

Nombre de suspects-fait selon le sexe



Fraude

Nombre de suspects-fait selon le sexe





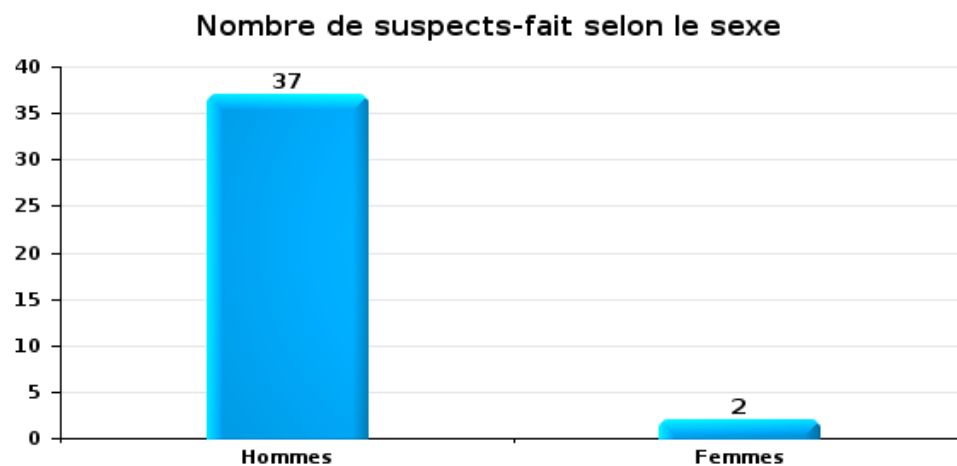
2.2. Nombre de suspects-fait selon le sexe des suspects identifiés (TOP 5 des figures criminelles)

Lorsqu'un même suspect a commis plusieurs faits durant la période considérée, il est aussi comptabilisé plusieurs fois (voir également la note méthodologique)

Dilbeek

2023

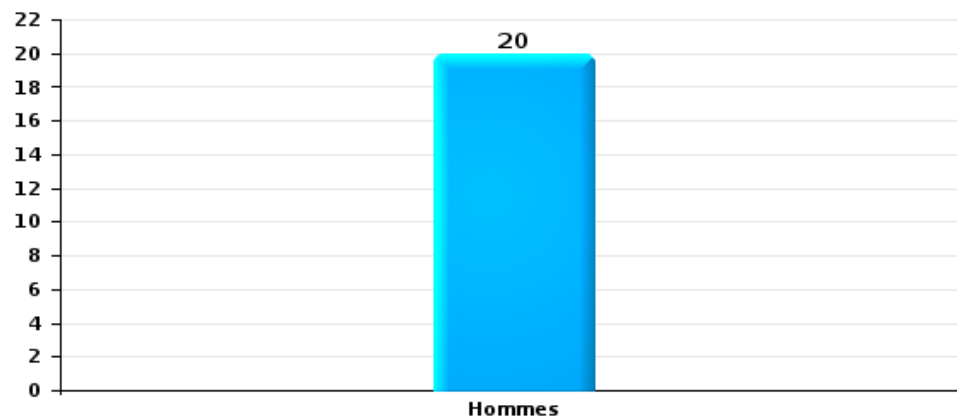
Cambriolage dans bâtiment (total)





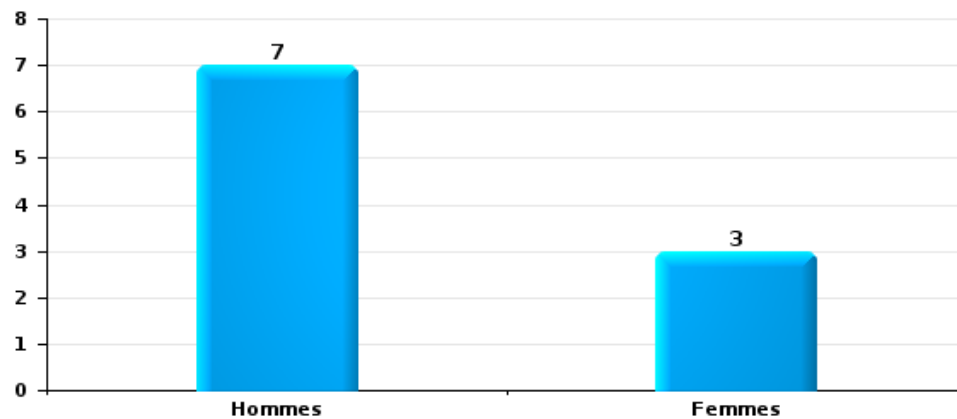
Vol dans ou sur un véhicule

Nombre de suspects-fait selon le sexe



Dégradation de voiture

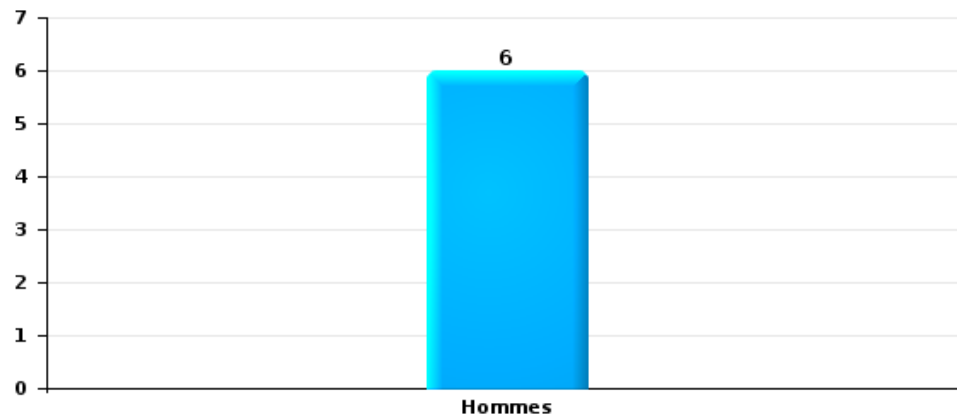
Nombre de suspects-fait selon le sexe





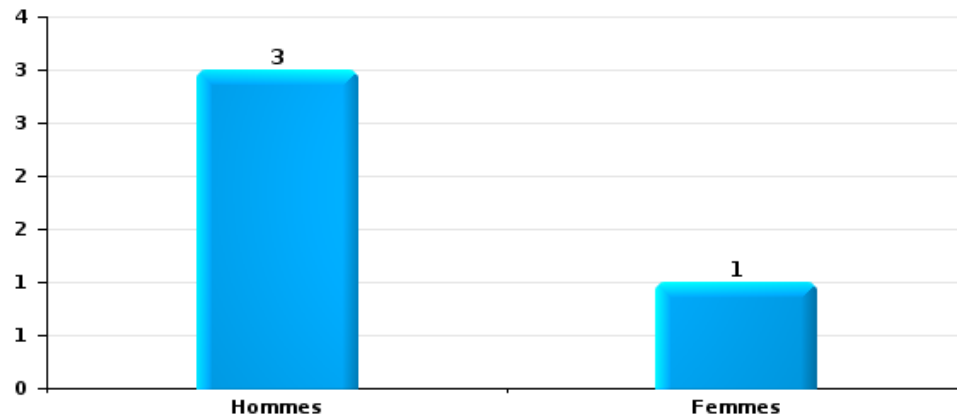
Vol de vélo

Nombre de suspects-fait selon le sexe



Vol à la tire

Nombre de suspects-fait selon le sexe





2.3. Nombre de suspects-fait selon l'âge des suspects identifiés (TOP 5 des catégories principales)

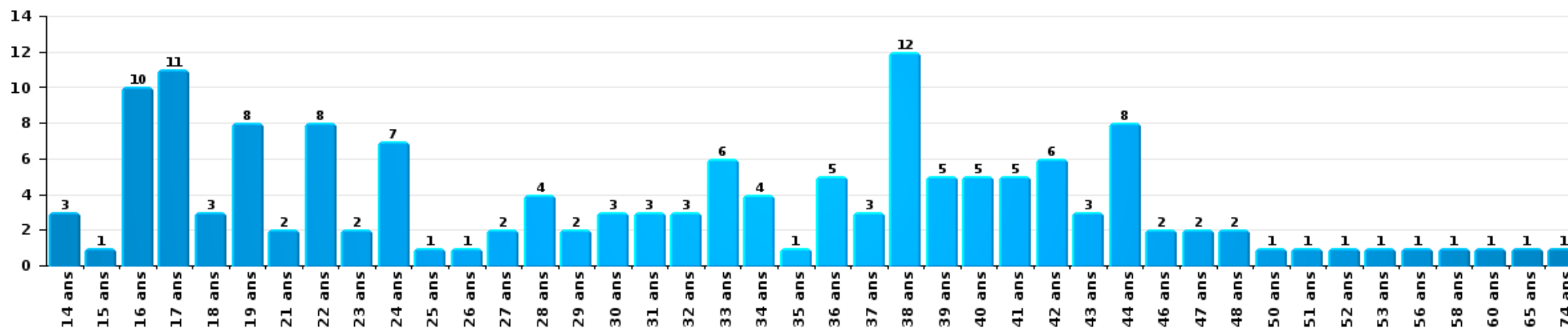
1) Lorsqu'un même suspect a commis plusieurs faits durant la période considérée, il est aussi comptabilisé plusieurs fois, qu'il ait le même âge ou non – 2) Les suspects au-dessous de 14 ans et à partir de 90 ans ne sont pas repris dans le tableau (voir également la note méthodologique)

Dilbeek

2023

Vol et extorsion

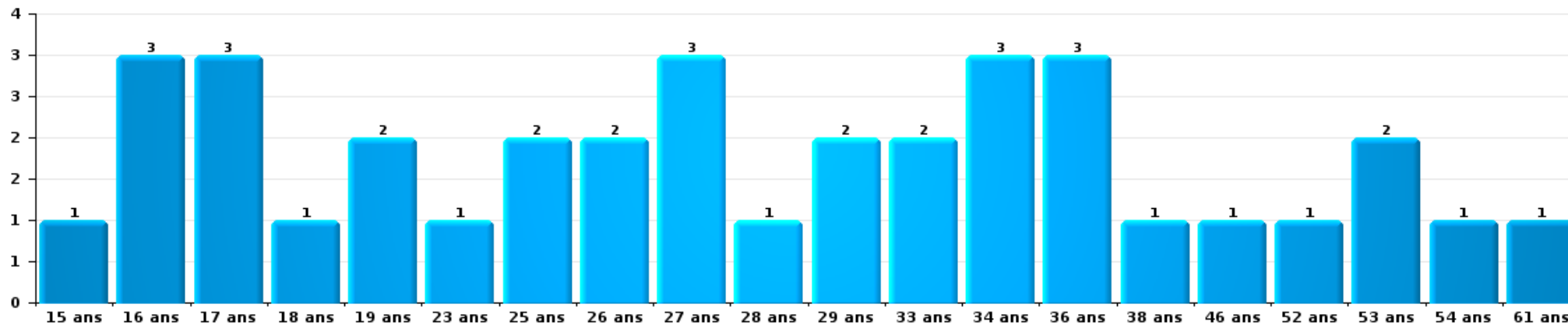
Nombre de suspects-fait par âge (chronologique)





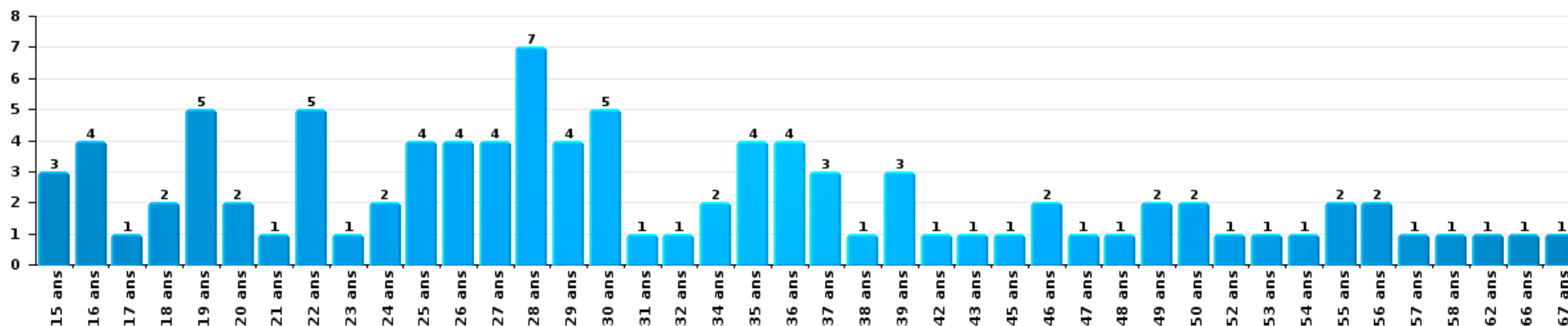
Dégradation de la propriété

Nombre de suspects-fait par âge (chronologique)



Infr. contre l'intégrité physique

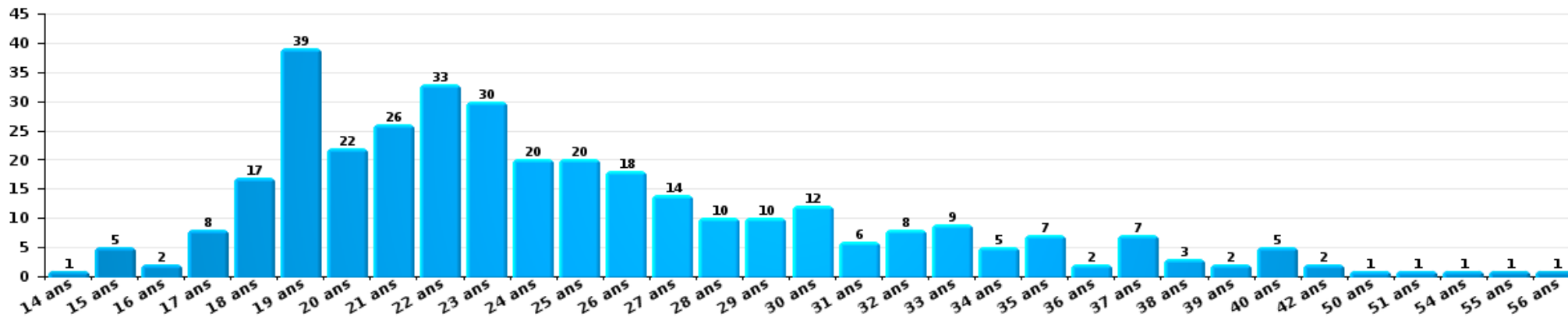
Nombre de suspects-fait par âge (chronologique)





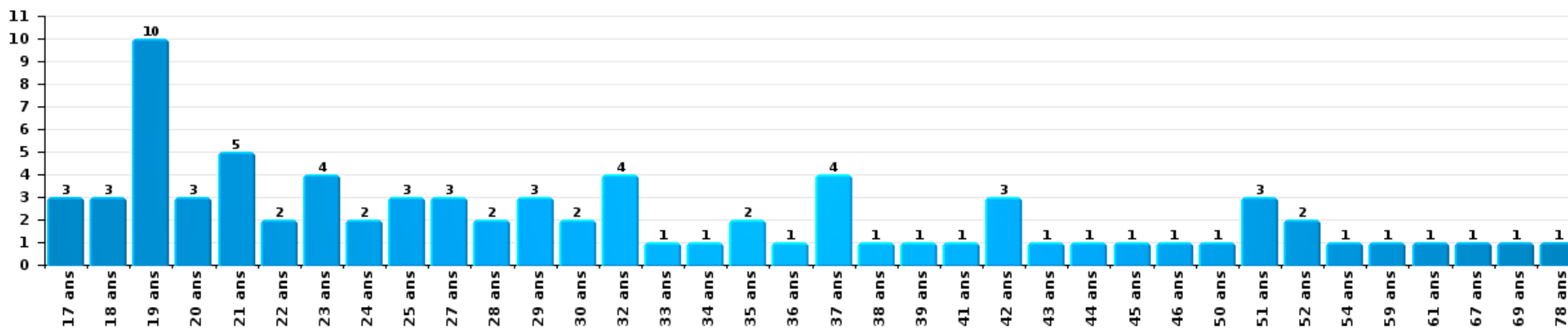
Drogues

Nombre de suspects-fait par âge (chronologique)



Fraude

Nombre de suspects-fait par âge (chronologique)





2.4. Nombre de suspects-fait selon l'âge des suspects identifiés (TOP 5 des figures criminelles)

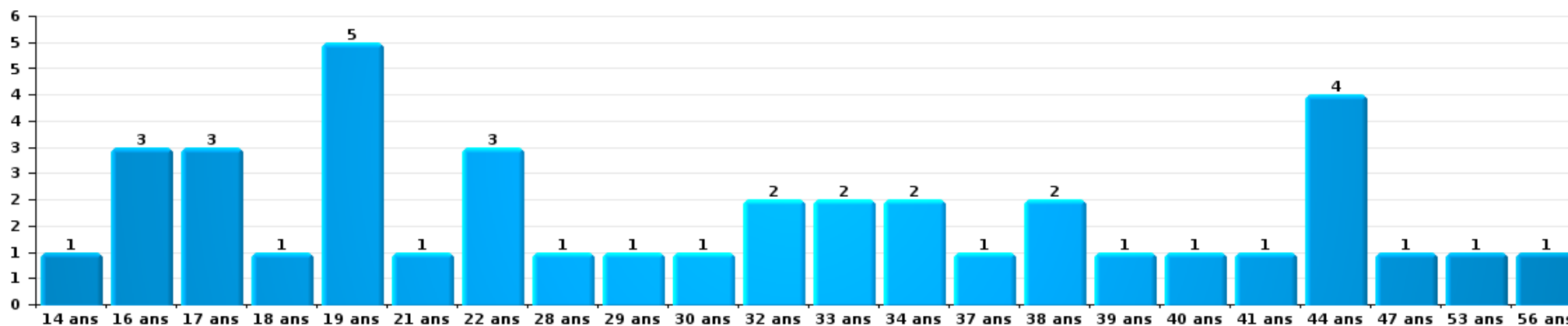
1) Lorsqu'un même suspect a commis plusieurs faits durant la période considérée, il est aussi comptabilisé plusieurs fois, qu'il ait le même âge ou non – 2) Les suspects au-dessous de 14 ans et à partir de 90 ans ne sont pas repris dans le tableau (voir également la note méthodologique)

Dilbeek

2023

Cambrilage dans bâtiment (total)

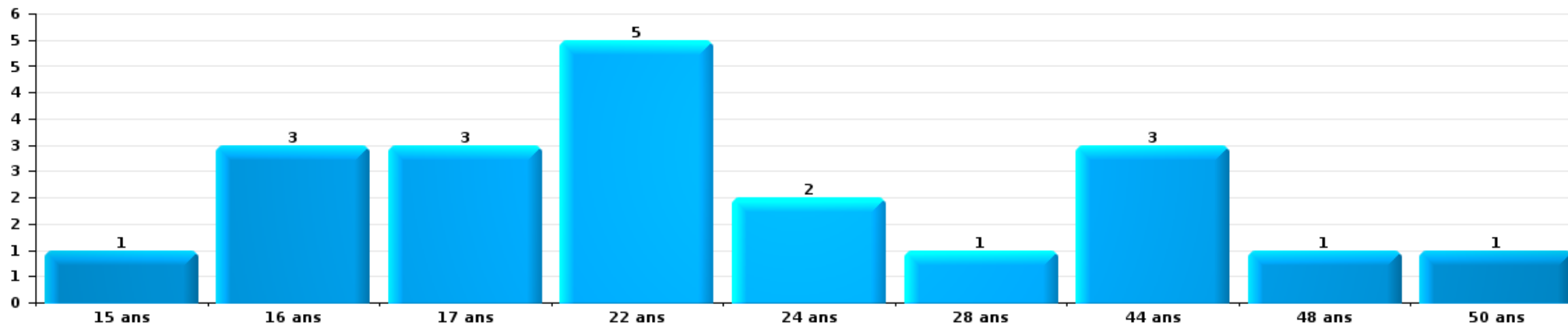
Nombre de suspects-fait par âge (chronologique)





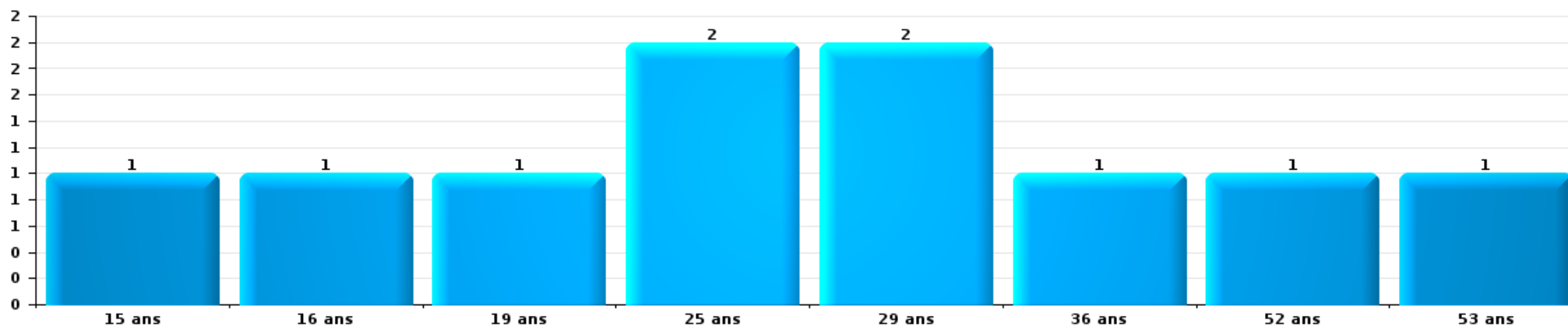
Vol dans ou sur un véhicule

Nombre de suspects-fait par âge (chronologique)



Dégradation de voiture

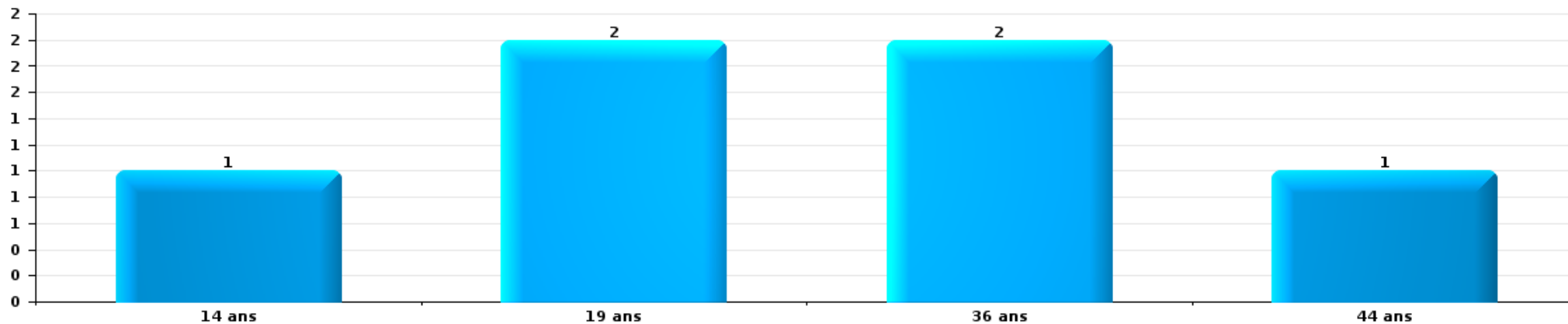
Nombre de suspects-fait par âge (chronologique)





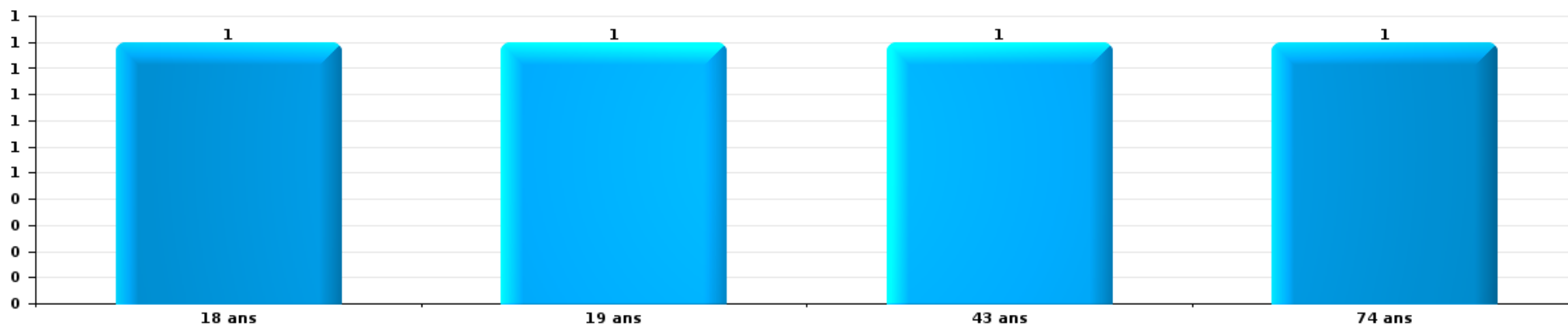
Vol de vélo

Nombre de suspects-fait par âge (chronologique)



Vol à la tire

Nombre de suspects-fait par âge (chronologique)



STATISTIQUES POLICIERES DE CRIMINALITE

LIEU DE PERPETRATION: COMMUNE

Dilbeek

***ANNEXE I: DETAIL PAR CATEGORIE DE DELIT
CODE PENAL***

Infraction Code pénal

Infr. contre l'intégrité physique

			2000	2013	2014	2015	2016	2017	2018	2019	2020	2021	2022	2023
Assassinat	Parricide (assassinat)	Tent.					1							
	Empoisonnement (assassinat)	Tent.									1			
	Autres	Acc.	1	1		1								
		Tent.		1			2	2		1	1			1
		Sous-total	1	2		1	3	2		1	2			1
Meurtre	Meurtre pour faciliter le vol	Acc.					1					1		
	Non spécifié	Acc.					1					1		
	Autres	Acc.		1	1	1								
		Tent.	1			1	3	3	2	1		2	1	
		Sous-total	1	1	1	2	5	3	2	1		4	1	
Torture et maltraitance	Traitement inhumain	Acc.								1	1			
	Traitement dégradant	Acc.								1				
		Sous-total								2	1			
Coups et/ou blessures vol. en sphère familiale	Entre partenaires ou ex-partenaires	Acc.	21	42	52	57	50	52	55	46	56	35	34	44
	Lors d'un différend familial en général	Acc.	28											
	Par les parents envers un mineur	Acc.	5	14	7	3	8	7	2	5	12	15	8	8
	Par les parents envers personne vulnérable	Acc.					1				1			
	Envers les parents	Acc.	1	7	9	6	7	8	3	1	7	6	10	7
	Envers d'autres ascendants directs ou collatéraux	Acc.		3	2	3	4	2	5	1	3	5		3
	Sous-total	55	66	70	69	70	69	65	53	79	61	52	62	
Coups et/ou blessures vol. hors sphère familiale	Bagarres (=coups réciproques)	Acc.	9	14	27	25	26	19	14	23	17	24	37	38
	Coups envers fonctionnaire de police	Acc.	6	2	3		3	6	1		2	2		
	Envers un mineur par une pers. ayant autorité	Acc.	1			3	1	3	4	1	3	4		3
	Envers un mineur qualité de l'auteur inconnue	Acc.	4	9	4	5	5	3	7	3	3	3	6	2
	Envers pers. vulnérable par pers. ayant autorité	Acc.				1	1						1	
	Envers pers. vulnérable (qualité auteur inconnue)	Acc.					1					1		
	Envers un mineur par cohabitant sans rel. Autorité	Acc.											2	
	Coups envers personnel transport public	Acc.		2	1	1			2	1		2	2	1
	Coups envers personnel autre service public	Acc.				1	1			3		1	2	
	Coups envers profession médicale	Acc.				1					1			1
	Coups envers personnel institut d'enseignement	Acc.												1
	Non spécifié	Acc.	50	55	43	43	43	56	40	54	52	37	45	44
		Tent.	1						1		1			
	Sous-total	71	82	78	80	80	88	69	85	79	74	96	89	
Abstention coupable	Acc.		1	2				1	1					1
	Sous-total		1	2				1	1					1

Infr. contre l'intégrité physique

			2000	2013	2014	2015	2016	2017	2018	2019	2020	2021	2022	2023
Autres infr. volontaires. c/ l'intégrité phys.	Délaissement d'enfant ou personne vulnérable	Acc.		1	1	1		1	1					
	Abandon d'enfant dans le besoin	Acc.								1			1	
	Administration substances nuisibles	Acc.		2									2	
	Entrave méchante à la circulation	Acc.	5	3	4		3	6	13	7	7	6	7	6
		Tent.						1						
	Voies de faits et violences légères	Acc.	12	3	3	1	1	2	1	1			2	1
	Sous-total		17	9	8	2	4	10	15	9	7	6	12	7
Infr. involontaires contre l'intégrité physique	Coups et/ou blessures involontaires	Acc.	7	2							3	2	2	1
	Abstention d'entretien enfant/personne vulnérable	Acc.	1								1			
	Morsure de chien	Acc.	2	6	4	4	2	7	5	6	3	7	9	9
	Non spécifié	Acc.	10					1						
	Sous-total		20	8	4	4	2	8	5	6	7	9	11	10
	Total		165	169	163	158	164	181	157	157	175	154	173	169

Infr. contre la liberté individuelle

		2000	2013	2014	2015	2016	2017	2018	2019	2020	2021	2022	2023	
Enlèvement de mineur ou personne vulnérable	Enlèvement parental	Acc.			2	1							1	
		Tent.		1	2					1	1			
	Autre enlèvement	Acc.		1		1				2			1	
		Tent.	1	3	8	2	4	4		4	1		1	
	Sous-total	1	4	9	6	6	4		4	4	1	1	2	
Détention par un particulier		Acc.	4	3	1	2	2	1	3	4	2	4	1	1
		Tent.			2		1	1						2
	Sous-total	4	3	1	4	2	2	4	4	2	4	1	3	
	Total	5	7	10	10	8	6	4	8	6	5	2	5	

Infr. contre les mœurs

			2000	2013	2014	2015	2016	2017	2018	2019	2020	2021	2022	2023
Viol n'ayant pas causé la mort	Victime < 10a	Acc.	1	2						3		2		
	Victime 10a - 14a	Acc.			2	1			1	2	1			
	Victime 14a - 16a	Acc.	2	3		1	1	1				1		
	Victime 16a - 18a	Acc.		1		1		1			1		1	
	Victime majeure	Acc.	1	2	2		3	3	1	4	5	6	1	
		Tent.	2						1			1	1	
	Sous-total		6	8	4	3	4	6	2	9	8	10	2	
Viol avec conséquence inconnue		Acc.										1		
		Sous-total										1		
Viol n'ayant pas causé la mort (nvCPS)	Victime < 16a	Acc.											1	4
		Tent.											1	
	Victime 16a - 18a	Acc.										1		
	Victime majeure	Acc.											2	5
	Sous-total											1	4	9
Attentat à la pudeur avec violence / menace	Victime < 16a	Acc.		1	2	2		1	2	2	1			
	Victime 16a - 18a	Acc.	1											
		Acc.	4	2	2	1	6	1	2	5	2	2		
	Victime majeure	Tent.						1						
	Sous-total		5	3	4	3	6	3	4	7	3	2		
Attentat à la pudeur sans violence / menace	Victime < 16a	Acc.	1	2	2	1	3	2	6	4	6	4	8	
		Tent.					2							
	Victime 16a - 18a	Acc.	1							1		1		
		Tent.						1						
Victime âge inconnu	Acc.	1		1		1	1	2	1	2	2	2	2	
	Sous-total		3	2	4	1	6	4	8	6	8	7	10	
Atteinte intégrité sexuelle sans mort (nvCPS)	Victime < 16a	Acc.									1	1	6	3
	Victime majeure	Acc.											4	6
		Sous-total									1	1	10	9
Pornographie enfantine	Détention	Acc.		1	3	1	2	4	1		2	3	1	
	Distribution	Acc.		1	2	4	2	6	7	11	6	7	1	
	Accès pornographie enfantine via technologie	Acc.							1				1	
		Sous-total		2	5	5	4	10	9	9	11	8	10	3
Pornographie		Acc.							1					
	Sous-total								1					
Incitation à la débauche	Victime mineure	Acc.	1	2	2	2	1	1	1			2	2	
		Tent.						1						
	Autre publicité pour débauche	Acc.		1					1					
	Sous-total		1	3	2	2	1	2	2			2	2	
Exploitation de la débauche d'autrui	Victime mineure	Acc.	2									1		
	Victime majeure	Acc.						2	2		1			
		Sous-total	2					2	2		1	1		

Infr. contre les mœurs

			2000	2013	2014	2015	2016	2017	2018	2019	2020	2021	2022	2023
Outrage public aux bonnes mœurs	Actions (exhibitionnisme, etc.)	Acc.	11	1	4	5	12	3	3	3	6	3	2	
	Ecrits, images, objets	Acc.	3		1	2	1	1	1		1	3	2	
	Obscénités en public	Acc.										1		
	Exhibitionnisme (nvCPS)	Acc.												2
	Non spécifié	Acc.	1				1							
	Sous-total		15	1	5	7	14	4	4	3	7	7	4	2
Voyeurisme	Observation/enregistrement de nudité ou intimité	Acc.					2	2	1	1		2	1	
	Diffusion enregistrement nudité ou intimité	Acc.									3	5	1	
	Sous-total					2	2	1	1	3	7	2		
Voyeurisme direct (nvCPS)	Victime majeure	Acc.												1
	Sous-total													1
Voyeurisme via moyen technique ou autre (nvCPS)	Victime majeure	Acc.											1	2
	Sous-total												1	2
Diffusion contenu sex. but méchant/lucrat. (nvCPS)	Victime < 16a	Acc.										1		
	Victime majeure	Acc.											1	
	Sous-total											1	1	
Grooming offline - sans ICT (nvCPS)	Victime < 16a	Acc.												1
	Sous-total													1
Grooming online - avec ICT (nvCPS)	Victime < 16a	Acc.											1	
	Sous-total												1	
Images d'abus sexuels de mineurs (nvCPS)	Production/diffusion images abus sexuels (nvCPS)	Acc.											2	
	Détention/acquisition images abus sexuels (nvCPS)	Acc.											1	
	Sous-total												3	
Abus de la prostitution - personne majeure (nvCPS)		Acc.												1
	Sous-total													1
	Total		32	19	24	21	37	33	32	38	39	50	43	25

Infr. contre autres valeurs morales et sentiments

			2000	2013	2014	2015	2016	2017	2018	2019	2020	2021	2022	2023
Harcèlement	Harcèlement par téléphone (OLD)	Acc.	10											
		Acc.	5	51	55	37	34	50	58	41	53	57	46	59
		Tent.										1		
		Sous-total	15	51	55	37	34	50	58	41	53	58	46	59
Violation de sépulture		Acc.	2	1								2		
		Sous-total	2	1								2		
Violation du secret professionnel		Acc.	3			1						1		
		Sous-total	3			1						1		
Atteinte à l'honneur	Calomnie et diffamation	Acc.	9	7	7	7	4	5	7	11	1	5	7	3
		Tent.									1			
	Déclaration calomnieuse	Acc.	1			2		1	3					1
	Imputation calomnieuse	Acc.	2	2		1	2	1		2		3	2	1
	Divulgateur méchant	Acc.	1			1	2		1					
	Injures (Délit)	Acc.		7	8	7	7	3	8	3	7	3	5	3
	Non spécifié	Acc.								1				
		Sous-total	13	16	15	18	15	10	19	17	9	11	14	8
Vie privée	Violation de domicile par un particulier	Acc.	7	8	3	5	6	2	9	4	1	4	4	5
		Tent.			1									
	Violation du secret des lettres	Acc.				1	1	3	3	1	1	3		1
		Sous-total	7	8	4	6	7	5	12	5	2	7	4	6
Tapage nocturne		Acc.	3	2	9	11	9	3	3	2	5	3	2	9
		Sous-total	3	2	9	11	9	3	3	2	5	3	2	9
Violation de communication par particulier		Acc.			1	1								
		Sous-total			1	1								
Abus faiblesses de personnes		Acc.					1			1	1	1	1	1
		Sous-total					1			1	1	1	1	1
Vie privée mœurs: publication identité victime		Acc.												1
		Sous-total												1
Occupation bien d'autrui (squatter)	Pénétrer / occuper / séjourner (bien non habité)	Acc.						1	2	1	1	2	1	6
		Acc.											1	
	Pénétrer / occuper / séjourner (bien habité)	Tent.											1	
		Sous-total						1	2	1	1	2	3	6
		Total	43	78	84	74	66	69	94	67	71	85	70	90

Infr. relative au statut juridique de l'enfant

			2000	2013	2014	2015	2016	2017	2018	2019	2020	2021	2022	2023
Non-représentation d'enfants	Par les parents	Acc.	1	4	9	6	4	5	2	4	1	5	10	3
	Par une personne qui en a la charge	Acc.		1									1	
		Sous-total	1	5	9	6	4	5	2	4	1	5	11	3
		Total	1	5	9	6	4	5	2	4	1	5	11	3

Vol et extorsion

				2000	2013	2014	2015	2016	2017	2018	2019	2020	2021	2022	2023
Vol avec circ. aggr.	Avec violence	Acc.	22	22	21	27	27	32	22	17	3	21	6	4	
		Tent.		3	7	4	8	5	3	3	3	5	7	2	
	Sans violence	Acc.	415	631	552	472	444	399	348	368	302	293	328	261	
		Tent.	156	423	358	279	248	170	175	189	197	171	194	165	
Sous-total			593	1.079	938	782	727	606	548	577	505	490	535	432	
Vol sans circ. aggr.	Avec violence	Acc.	6	15	14	12	9	14	9	11	5	5	9	12	
		Tent.			7	2	3	2	2				1	1	
	Sans violence, Vol à la tire	Acc.	13	32	22	32	25	28	23	27	18	10	20	23	
		Tent.					1			3	1				
	Sans violence, Vol d'usage	Acc.	2	2	1		1	1	2	1				1	
	Sans violence, Vol domestique	Acc.	17	17	12	7	4	11	9	11	9	6	11	4	
	Sans violence	Acc.	322	380	339	377	295	290	299	325	289	224	233	307	
Tent.		2	25	15	13	11	9	7	29	24	15	15	17		
Sous-total			362	471	410	443	349	355	351	407	346	261	288	365	
Vol non spécifié		Acc.	105	2	3	7	13	11	12	8	1	1	5	3	
		Tent.	20												
	Sous-total	125	2	3	7	13	11	12	8	1	1	5	3		
Extorsion		Acc.	1	3	3	6	2	1	5	3	7	10	9	4	
		Tent.		5	7	4	6	3	8	6	3	2	7	4	
	Sous-total	1	8	10	10	8	4	13	9	10	12	16	8		
Total			1.081	1.560	1.361	1.242	1.097	976	924	1.001	862	764	844	808	

Fraude

		2000	2013	2014	2015	2016	2017	2018	2019	2020	2021	2022	2023	
Blanchiment d'argent	Acc.			1	10		2	4	10	10	14	13	21	
	Tent.					1		1						
	Sous-total			1	10	1	2	5	10	10	14	13	21	
Recel	Recel simple	Acc.	6	4	13	14	11	16	19	15	11	10	20	8
	Recel qualifié	Acc.	10	1	1				1		1			
	Non spécifié	Acc.		1										
	Sous-total		16	6	14	15	11	16	19	16	11	11	20	8
Grivèlerie	Carburant / lubrifiant	Acc.	88	7	5	1	1	6	3	3	4		1	2
	Boissons et aliments	Acc.		2		3	1	1	2	3	1	2	2	4
	Voiture de location	Acc.			1	2		1	1					1
	Logements	Acc.		1	1		1	1		1			1	
	Non spécifié	Acc.	1											
Sous-total		89	10	7	6	3	9	6	7	5	2	4	7	
Corruption privée	Acc.							1						
	Sous-total							1						
Détournement et destruction frauduleuse	Cel frauduleux	Acc.	56	16	11	8	9	6	7	4	10	9	12	11
	D'argent, de papiers, etc.	Acc.				1	1	1						
	D'objets saisis	Acc.	3	3	1	1		2	1	3			1	4
	Non spécifié	Acc.	11	1			1	1				1	1	
Sous-total		70	20	12	9	11	10	9	7	10	10	14	15	
Escroquerie	Fraude par internet	Acc.		34	31	36	52	55	77	113	173	209	195	198
		Tent.		7	13	13	10	9	23	21	24	33	24	12
	Escroquerie sans internet	Acc.		38	42	28	27	46	37	39	32	37	19	22
		Tent.		15	16	9	10	13	9	7	4	13	9	4
	Non spécifié	Acc.	33											
	Tent.	7												
Sous-total		40	94	102	86	99	123	146	180	233	292	247	236	
Tromperie	Marchandises vendues / travail fourni	Acc.	1				1	1						
	Non spécifié	Acc.	1											
	Sous-total		2				1	1						
Abus de confiance et infr. apparentées	Abus de confiance	Acc.	30	16	14	14	18	32	27	19	13	15	27	19
	Abus des faiblesses	Acc.	1	1		1	2			2	1	2	4	
	Sous-total		31	17	14	15	20	32	27	21	14	17	31	19
Abus de biens sociaux	Par des sociétés	Acc.							1					
	Non spécifié	Acc.				1								
	Autres	Acc.											1	
	Sous-total					1			1				1	
Infr. liées à l'insolvabilité	Par le débiteur	Acc.		1		1				2	2	2		
	Non spécifié	Acc.		1	1	2	1					1	3	
	Sous-total			2	1	3	1			2	2	3	3	

Fraude

		2000	2013	2014	2015	2016	2017	2018	2019	2020	2021	2022	2023
Chèques sans provision	Acc.	20											
	Sous-total	20											
	Total	268	149	151	144	147	193	214	242	285	348	332	310

Dégradation de la propriété

			2000	2013	2014	2015	2016	2017	2018	2019	2020	2021	2022	2023
Incendie volontaire	Dans lieu habité (de jour)	Acc.	1	3	1		1	1	1	2			1	
	Dans lieu habité (de nuit)	Acc.		3	2	2	2	2		1				
		Tent.						1						
	Dans lieu habité (moment indéterminé)	Acc.			1							1		
		Tent.	1											
	Dans un autre lieu (de jour)	Acc.	4	2	2	4	4	5		6	2	4	1	
	Dans un autre lieu (de nuit)	Acc.	1	5	7	9	7	7	4	1	1	6	2	
		Tent.	1											
	Acc.	3		2		1	1	1		1	1		1	
	Tent.				1									
	Acc.	1												
	Sous-total		12	13	15	16	15	17	6	10	4	12	4	1
Incendie involontaire		Acc.	23	13	16	7	4	6	2	4	3	3	2	3
		Sous-total	23	13	16	7	4	6	2	4	3	3	2	3
Destruction, dénaturation, dégradation	Avec circ. aggr.	Acc.	17			3	4	4	6	2		1		
	Destruction de biens agricoles	Acc.	1	1										
		Acc.	17			1								
		Tent.	1											
		Sous-total	36	1		4	4	4	6	2		1		
Vandalisme	Sur véhicules	Acc.	91	145	114	107	92	122	104	116	86	103	94	85
		Tent.	1											
	Sur autres biens mobiliers	Acc.	28	10	10	14	11	12	15	13	22	19	34	15
	Graffitis	Acc.	2	9	7	6	9	7	4	4	11	6	4	25
	Autres détériorations sur biens immobiliers	Acc.	47	84	64	76	70	76	76	58	60	72	61	56
Dégradation de clôture	Acc.	15		4	2	6	3	4	9	2	7	3		
		Sous-total	184	248	199	205	188	220	203	200	181	207	196	181
		Total	255	275	230	232	211	247	217	216	188	223	202	185

Infr. contre la Sécurité de l'Etat

		2000	2013	2014	2015	2016	2017	2018	2019	2020	2021	2022	2023
Sûreté intérieure de l'Etat	Acc.					1							
	Sous-total					1							
Terrorisme	Groupe terroriste	Acc.		1	1	1				2			
	Diffuser un message qui incite au terrorisme	Acc.							1				
	Sous-total			1	1	1			1	2			
		Total		1	1	2			1	2			

Infr. contre la sécurité publique

			2000	2013	2014	2015	2016	2017	2018	2019	2020	2021	2022	2023
Organisation criminelle	Acc.					2	1	2	1		1			
	Sous-total				2	1	2	1		1				
Association de malfaiteurs	Acc.			8	6	15	27	26	34	16	13	6	7	14
	Sous-total			8	6	15	27	26	34	16	13	6	7	14
Evasion de prisonniers	Non-respect surveillance électronique	Acc.		4	4	1	2	2	4	2			1	4
	Sous-total			4	4	1	2	2	4	2			1	4
Menaces	Menace d'attentat	Acc.			2	2	1				6	2	1	
	Verbales	Acc.	100	55	44	55	49	39	24	37	33	29	23	33
	Ecrites	Acc.	8	17	16	10	17	12	17	15	12	21	11	13
	Par gestes, emblèmes	Acc.	23	19	28	16	14	12	19	14	25	25	14	14
		Tent.											1	
	Alerte à la bombe	Acc.			1	8	1	1	1	1	1		2	1
	Non spécifié	Acc.	5		1				1		1			1
	Sous-total		136	91	92	91	82	64	62	67	77	80	50	62
	Total		136	103	102	109	112	94	101	85	91	86	58	80

Infr. contre l'autorité publique

		2000	2013	2014	2015	2016	2017	2018	2019	2020	2021	2022	2023
Violence c/ personnes investies autorité publique	Acc.					2	1	1				1	
	Sous-total					2	1	1				1	
Rébellion	Rébellion armée	Acc.		2		3	1	2		3			
	Rébellion non armée	Acc.	6	7	9	14	17	7	10	10	10	11	5
	Non spécifié	Acc.					1	1					
	Sous-total	16	6	9	9	17	19	10	10	13	10	11	5
Outrages	Acc.	16	2	5	5	10	8	5	2	7	3	7	8
	Sous-total	16	2	5	5	10	8	5	2	7	3	7	8
Refus de coopération (informatique et télécom)	Acc.						1	1					1
	Sous-total						1	1					1
Autres infractions	Bris de scellés	Acc.				1	1	2	1	2		2	3
		Tent.											1
	Sous-total				1	1	2	1	2		2	2	4
	Total	32	8	14	14	30	30	19	13	22	13	21	18

Infr. contre la foi publique

			2000	2013	2014	2015	2016	2017	2018	2019	2020	2021	2022	2023	
Faux en écritures	Faux en écritures	Acc.	27	28	28	23	18	30	15	13	5	6	17	19	
		Tent.			1	1									
	Usage de faux en écrit. et écrit. falsifiées	Acc.	8	10	10	3	13	13	11	7	16	11	16	16	43
		Tent.		1			1		1						
		Sous-total	35	39	39	26	33	43	27	20	21	17	33	62	
Usurpation	Immixtion dans fonctions publiques	Acc.							1		1				
		De fonctions	Acc.	1	1	2	1	4	3	2	1	2		4	
	De titres	Acc.									1				
		De nom	Acc.	9	20	20	16	15	17	27	26	24	45	34	27
		Tent.						1							
		Sous-total	10	21	21	18	16	22	31	28	27	47	34	31	
Contrefaçon / falsification	Contrefaçon	Acc.	3	3	8	1	3		3	3	1	2	3	3	
		Falsification	Acc.	2		2	1	1	3	1	4			1	4
	Non spécifié	Acc.	1								1				
		Sous-total	6	3	10	2	4	3	4	7	2	2	4	7	
Fausses monnaies	Emission	Acc.	3	2	1	2		4	3	6			2	1	
		Tent.	2			1		2	1	3					
	Non spécifié	Acc.	1												
		Autres	Acc.	3			4	1		3				1	1
		Sous-total	9	2	1	7	1	6	7	9			3	2	
Faux en justice	Fausses déclarations	Acc.		5	5	4	2	1	2	2	2				
		Sous-total		5	5	4	2	1	2	2	2				
		Total	60	70	76	57	56	75	71	66	52	66	74	102	



Dilbeek

Infraction Code pénal

Infr. contre la famille

		2000	2013	2014	2015	2016	2017	2018	2019	2020	2021	2022	2023
Abandon de famille	Acc.	5			2						1		
	Sous-total	5			2						1		
Refus du droit aux relations personnelles	Acc.	17	27	25	26	18	18	20	32	33	24	20	27
	Sous-total	17	27	25	26	18	18	20	32	33	24	20	27
Non-acquittement pension alimentaire	Acc.	12	7	6	1	2	1	3	1	2	1	2	2
	Sous-total	12	7	6	1	2	1	3	1	2	1	2	2
Non spécifié	Acc.			1									
	Sous-total			1									
Total		34	34	32	29	20	19	23	33	35	26	22	29

Criminalité informatique

		2000	2013	2014	2015	2016	2017	2018	2019	2020	2021	2022	2023
Hacking	Acc.		4	4	4	4	4	9	10	7	11	3	9
	Tent.							1		1			
	Sous-total		4	4	4	4	4	10	10	8	11	3	9
Faux en informatique	Acc.			2	1		1		1	2	2	4	4
	Sous-total			2	1		1		1	2	2	4	4
Fraude informatique	Acc.		25	17	29	15	26	34	45	40	37	85	71
	Tent.		3	1	10	1		3		1	2		1
	Sous-total		28	18	39	16	26	37	45	41	39	85	72
Sabotage	Acc.		4	1		1		1	1		2		1
	Sous-total		4	1		1		1	1		2		1
Total			36	25	44	21	31	48	57	51	54	92	86



Exercice illégal de l'autorité publique

		2000	2013	2014	2015	2016	2017	2018	2019	2020	2021	2022	2023
Concussion	Acc.			1									
	Sous-total			1									
Corruption publique	Acc.												1
	Tent.	1						1					
	Sous-total	1						1					1
Actes arbitraires	Acc.	1										1	
	Sous-total	1										1	
Abus de l'autorité	Acc.	3											
	Sous-total	3											
Total		5		1				1				1	1

Marchand de sommeil

		2000	2013	2014	2015	2016	2017	2018	2019	2020	2021	2022	2023
Sans circ. aggr.	Acc.			1				2	1				
	Sous-total			1				2	1				
Non spécifié	Acc.					1							
	Sous-total					1							
Total				1		1		2	1				

Traite des êtres humains

		2000	2013	2014	2015	2016	2017	2018	2019	2020	2021	2022	2023
Exploitation économique	Acc.						1	2	1	1			
	Sous-total						1	2	1	1			
Total							1	2	1	1			



Provocation crime ou délits

		2000	2013	2014	2015	2016	2017	2018	2019	2020	2021	2022	2023
Provocation délits	Acc.									1			1
	Sous-total									1			1
	Total									1			1

Contravention Code pénal

		2000	2013	2014	2015	2016	2017	2018	2019	2020	2021	2022	2023
Injures (Contravention)	Acc.	15											
	Sous-total	15											
Destruction d'animaux (Contravention)	Acc.	4											
	Sous-total	4											
Autres contraventions CP	Acc.	26				1	1						
	Sous-total	26				1	1						
	Total	45				1	1						

STATISTIQUES POLICIERES DE CRIMINALITE

LIEU DE PERPETRATION: COMMUNE

Dilbeek

***ANNEXE II: DETAIL PAR CATEGORIE DE DELIT
LOIS SPECIALES***



Dilbeek

Infraction Lois spéciales

Drogues

			2000	2013	2014	2015	2016	2017	2018	2019	2020	2021	2022	2023
Détention		Acc.	69	66	125	138	145	249	204	239	222	284	304	295
		Sous-total	69	66	125	138	145	249	204	239	222	284	304	295
Usage	Usage en groupe	Acc.	26											
	Usage individuel	Acc.	69											
	Faciliter l'usage	Acc.	3	2	2			1	1	1		1		
	Incitation à l'usage	Acc.		1	3		1	1						
	Désordre, scandale ou danger dans un espace public	Acc.				1	2	1		4		1		2
	Non spécifié	Acc.	1											
		Sous-total	99	3	5	1	3	3	1	5		2		2
Importation et exportation		Acc.	9	2	5	6	7	7	4	2	2	3	4	
		Sous-total	9	2	5	6	7	7	4	2	2	3	4	
Fabrication		Acc.		2	3	3	1	4	3	10	6	3	4	3
		Sous-total		2	3	3	1	4	3	10	6	3	4	3
Commerce		Acc.	20	2	16	11	16	14	16	17	15	18	21	28
		Sous-total	20	2	16	11	16	14	16	17	15	18	21	28
Autres		Acc.	1	5	1	1	1	1	7	2	1	1		2
		Tent.												1
		Sous-total	1	5	1	1	1	1	7	2	1	1		3
		Total	198	80	155	160	173	278	235	275	246	311	333	331



Législation sur les étrangers

			2000	2013	2014	2015	2016	2017	2018	2019	2020	2021	2022	2023	
Transmigration illégale	Mariages simulés/blancs sans récompense/contrainte	Acc.		1		1	1	2	1						
	Accès au territoire	Acc.	18	19	43	20	15	17	27	12	6	16	19	37	
	Séjour	Acc.	52	68	166	173	122	153	133	148	109	128	124	104	
		Tent.	1												
	Éloignement	Acc.	1												
	Pas de port de documents d'identité ou de voyage	Acc.		2	11	3	4	2							
	Inscription au registre des étrangers	Acc.	3	34	41	57	57	60	82	110	101	103	115	83	
	Sous-total		75	124	261	254	199	234	243	270	216	247	258	224	
Trafic d'êtres humains		Acc.		8	13	5	4	3	2	4	4				
		Sous-total		8	13	5	4	3	2	4	4				
Traite d'êtres humains		Acc.	29												
		Sous-total	29												
Aide au séjour illégal		Acc.			4	2		1	1						
		Sous-total		4	4	2		1	1						
Non spécifié		Acc.	5	2	1										
		Sous-total	5	2	1										
Autres		Acc.	2											1	
		Sous-total	2											1	
		Total	111	134	279	261	203	238	246	274	220	247	258	225	



Environnement

			2000	2013	2014	2015	2016	2017	2018	2019	2020	2021	2022	2023
Déchets	Transport de déchets	Acc.					1	2			8	7	5	6
	Déchets par professionnel	Acc.		2			3	4	1				2	2
	Déchets par particulier	Acc.		4	4	14	7	23	10	9	6	12	12	5
	Déchets par personne indéterminée	Acc.	31											
	Déchets: permis/autorisation	Acc.					1	2						
	Non spécifié	Acc.	2											
	Sous-total		33	6	4	14	12	31	11	9	14	19	19	13
Feux d'artifice		Acc.			1									
	Sous-total			1										
Autres que déchets	Urbanisme	Acc.	8	1	1		2	4		1	5	15	22	6
	Bruit	Acc.	2	1										
	Pollution de l'eau	Acc.	3			1								
	Autres nuisances en matière d'environnement	Acc.	4		1		1					1		
	Sous-total		17	2	2	1	3	4		1	5	16	22	6
Biodiversité / Faune et flore	Bien-être animal	Acc.	7	5	6	3	10	5	12	15	19	38	31	44
	Protection de la nature	Acc.	1		1		4		1					
	Permis / autorisation animaux	Acc.			1		2		2	2	3		2	1
	Destruction d'animaux	Acc.	3			1			1	2		1		
		Tent.						1						
	Sous-total		11	5	8	4	16	6	16	19	22	39	33	45
Non spécifié		Acc.	4											
	Sous-total		4											
	Total		65	13	15	19	31	41	27	29	41	74	74	64



Armes et explosifs

			2000	2013	2014	2015	2016	2017	2018	2019	2020	2021	2022	2023
Détention illégale	Arme à feu	Acc.		24	51	20	23	31	10	20	14	14	20	28
	Arme blanche ou non à feu	Acc.		17	7	18	26	31	18	21	11	13	13	19
	Munition	Acc.			1	2	4	1		3	5	6	11	7
	Pièces/accessoires	Acc.									1	2		2
	Non spécifié	Acc.	20											
	Sous-total		20	41	59	40	53	63	28	44	31	35	44	56
Port / transport illégal	Arme à feu	Acc.			1			1	1	1		1	5	3
	Arme blanche ou non à feu	Acc.		14	11	27	18	25	13	17	15	7	14	22
	Munition	Acc.						2		1			1	
	Pièces/accessoires	Acc.											1	
	Non spécifié	Acc.	11											
	Sous-total		11	14	12	27	18	28	14	19	15	8	21	25
Commerce illégal	Arme à feu	Acc.		1										2
	Arme blanche ou non à feu	Acc.												1
	Munition	Acc.				1								
	Non spécifié	Acc.									1	1		
	Sous-total		1		1						1	1		3
Explosifs		Acc.						1						
	Sous-total							1						
Autre	Documents	Acc.				1								
	Numéro de série	Acc.					1							
	Mesures de sécurité	Acc.		1			1							
	Stockage	Acc.					1							
	Permis d'environnement	Acc.					1							
	Défaut signalement vol ou perte	Acc.									1			
	Import / export / transit à un usage militaire	Acc.				1								
	Non spécifié	Acc.	4											
	Sous-total		4	1	2	4	4	91	43	63	48	44	65	84
	Total		35	57	71	70	75	91	43	63	48	44	65	84



Protection de la personne

			2000	2013	2014	2015	2016	2017	2018	2019	2020	2021	2022	2023
Discrimination	Racisme et xénophobie	Acc.	2	2	4	1	2	1		3	3	6	3	2
	Fondée sur son orientation sexuelle (homophobie)	Acc.						1					1	
	Fondée sur le sexe (sexisme)	Acc.				1						1		1
	Fondée sur conviction religieuse ou philosophique	Acc.										1		
	Autre discrimination	Acc.			1				1	1	2	1	2	
	Sous-total		2	2	5	1	3	2	1	4	5	9	6	3
Protection de la vie privée		Acc.	9	1					2		1			
	Sous-total		9	1					2		1			
Caméras de surveillance		Acc.										1		
	Sous-total											1		
Droit à l'image		Acc.				1	1				3	2	4	2
	Sous-total					1	1				3	2	4	2
Interdiction temporaire de résidence		Acc.										1		
	Sous-total											1		
Autres		Acc.	5											
	Sous-total		5											
	Total		16	3	5	1	4	3	3	4	9	13	10	5



Dilbeek

Infraction Lois spéciales

Hormones et dopage

		2000	2013	2014	2015	2016	2017	2018	2019	2020	2021	2022	2023
Détention	Acc.			2	1	1	1	2	1	1			1
	Sous-total:			2	1	1	1	2	1	1			1
Usage	Acc.		1										
	Sous-total:		1										
	Total:		1	2	1	1	1	2	1	1			1

Loi du football

		2000	2013	2014	2015	2016	2017	2018	2019	2020	2021	2022	2023
Inciter à la haine ou à l'emportement	Acc.									1			
	Sous-total:									1			
Utiliser objets pyrotechniques territoire royaume	Acc.									2			
	Sous-total:									2			
	Total:									3			

Sécurité privée

		2000	2013	2014	2015	2016	2017	2018	2019	2020	2021	2022	2023
Entreprises de gardiennage / de sécurité	Acc.	2	3	2					1	1	1	2	1
	Sous-total:	2	3	2					1	1	1	2	1
Milices privées	Acc.			1									
	Sous-total:			1									
	Total:	2	3	3					1	1	1	2	1



Protection de la jeunesse

		2000	2013	2014	2015	2016	2017	2018	2019	2020	2021	2022	2023
Législation sur l'obligation scolaire	Acc.		3	1		1	1	1	2	2			
	Sous-total:		3	1		1	1	1	2	2			
Législation sur la protection de la jeunesse	Acc.	4	26	23	67	90	96	69	108	97	93	66	98
	Sous-total:	4	26	23	67	90	96	69	108	97	93	66	98
Non spécifié	Acc.					1				1			
	Sous-total:					1				1			
	Total:	4	29	24	67	92	97	70	110	100	93	66	98



Code pénal social

		2000	2013	2014	2015	2016	2017	2018	2019	2020	2021	2022	2023
Harcèlement au travail	Acc.		4	3	2				2				
	Tent.					1							
	Sous-total:		4	3	2	1			2				
Violence au travail	Acc.									1			1
	Tent.												
	Sous-total:									1			1
Age d'admission au travail	Acc.										1		
	Tent.												
	Sous-total:										1		
Temps de travail	Acc.											2	3
	Tent.												
	Sous-total:											2	3
Rémunération et autres avantages patrimoniaux	Acc.											1	
	Tent.												
	Sous-total:											1	
Travail illégal	Acc.	3				1	1		2	3	11	13	14
	Tent.												
	Sous-total:	3				1	1		2	3	11	13	14
Fraude sociale aux cotisations (travail au noir)	Acc.		2	1	2	2	5	15	21	24	27	13	21
	Tent.												
	Sous-total:		2	1	2	2	5	15	21	24	27	13	21
Documents sociaux	Acc.						1					1	
	Tent.												
	Sous-total:						1					1	
Surveillance et contrôle	Acc.				1				1		1		
	Tent.												
	Sous-total:				1				1		1		
Infr. contre foi publique en droit pénal social	Acc.		1	2	2	4	5		1	1	2		2
	Tent.												
	Sous-total:		1	2	2	4	5		1	1	2		2
Escroquerie en droit pénal social	Acc.			2	4	2	11	6	8	1	4	1	6
	Tent.												
	Sous-total:			2	4	2	11	6	8	1	4	1	6
Autres	Acc.					1		1			1	3	1
	Tent.												
	Sous-total:					1		1			1	3	1
Total:		3	7	8	11	11	23	22	35	30	47	34	48



Ivresse et alcool

		2000	2013	2014	2015	2016	2017	2018	2019	2020	2021	2022	2023
Ivresse publique	Acc.	9	23	21	30	39	47	45	41	51	47	53	39
	Sous-total:	9	23	21	30	39	47	45	41	51	47	53	39
Heure de fermeture d'établiss. hôteliers	Acc.			1									
	Sous-total:			1									
Servir de l'alcool à une personne ivre	Acc.										1		
	Sous-total:										1		
	Total:	9	23	22	30	39	47	45	41	51	48	53	39

Registre de population

		2000	2013	2014	2015	2016	2017	2018	2019	2020	2021	2022	2023
	Acc.	36	114	167	117	109	127	125	124	107	125	110	100
	Sous-total:	36	114	167	117	109	127	125	124	107	125	110	100
	Total:	36	114	167	117	109	127	125	124	107	125	110	100

Carte d'identité

		2000	2013	2014	2015	2016	2017	2018	2019	2020	2021	2022	2023
Pas en possession	Acc.	5	1		3			2		1	3		1
	Sous-total:	5	1		3			2		1	3		1
Refus de présentation	Acc.	4			1								1
	Sous-total:	4			1								1
Endommagée	Acc.		1			1							
	Sous-total:		1			1							
Non spécifié	Acc.		4					1	1	1			
	Sous-total:		4					1	1	1			
Autres	Acc.				1						1		
	Sous-total:				1						1		
	Total:	9	6		5	1		3	1	2	4		2



Santé publique

		2000	2013	2014	2015	2016	2017	2018	2019	2020	2021	2022	2023
Art de guérir, art infirmier, etc.	Acc.										2		1
	Sous-total:										2		1
Interdiction de fumer	Acc.				3		1			2	1		
	Sous-total:				3		1			2	1		
Vaccination obligatoire	Acc.	1											
	Sous-total:	1											
Législation médicaments	Acc.						1				2		
	Sous-total:						1				2		
Denrées alimentaires	Acc.		1										
	Sous-total:		1										
Refus ou négligence respect mesures	Acc.									600	478	22	
	Sous-total:									600	478	22	
Autres	Acc.				1				2	141	2		1
	Sous-total:				1				2	141	2		1
	Total:	1	1		3		2	2	2	743	485	22	2



Travail

		2000	2013	2014	2015	2016	2017	2018	2019	2020	2021	2022	2023
Règlement général protection du travail	Acc.	1								1			
	Sous-total:	1								1			
Commerce ambulant	Acc.	5	4	3	7	2	4	3	4	1	1	3	2
	Sous-total:	5	4	3	7	2	4	3	4	1	1	3	2
Infractions mesure interdiction professionnelle	Acc.	1											
	Sous-total:	1											
Fraude sociale aux cotisations (travail au noir)	Acc.	3	1	1	1		3	3	2	5	13	11	12
	Tent.		1										
	Sous-total:	3	2	1	1		3	3	2	5	13	11	12
Accès à l'exercice d'une profession	Acc.	1											
	Sous-total:	1											
Travailleurs étrangers	Acc.												1
	Sous-total:												1
Non spécifié	Acc.					1			1		1		
	Sous-total:					1			1		1		
Autres	Acc.		3	4	1		2		3	1			
	Sous-total:		3	4	1		2		3	1			
	Total:	11	9	8	9	3	9	6	10	8	15	14	15



Protection des revenus publics

		2000	2013	2014	2015	2016	2017	2018	2019	2020	2021	2022	2023
Douane et accises	Acc.	1								1		2	
	Sous-total:	1								1		2	
Taxe de circulation / TMC	Acc.		1	1		1	3	2	4	1			1
	Sous-total:		1	1		1	3	2	4	1			1
Fraude sociale aux allocations	Acc.									1			
	Sous-total:									1			
Fraude TVA	Acc.		1	1	1					1			1
	Sous-total:		1	1	1					1			1
Fraude fiscale - impôts sur le revenu	Acc.				1	2	1	1	1	2			1
	Sous-total:				1	2	1	1	1	2			1
Fraude autres revenus publics	Acc.								1				
	Sous-total:								1				
Non spécifié	Acc.		1	1							3	2	2
	Sous-total:		1	1							3	2	2
	Total:	1	3	3	2	3	4	3	6	6	3	4	5

Législation économique

		2000	2013	2014	2015	2016	2017	2018	2019	2020	2021	2022	2023
Sociétés	Acc.		1						2		2	3	1
	Sous-total:		1						2		2	3	1
Contrefaçon de droits de propriété intellectuelle	Acc.		1		2			2				2	
	Sous-total:		1		2			2				2	
Autres	Acc.	1		1						4	5		1
	Sous-total:	1		1						4	5		1
	Total:	1	2	1	2			2	2	4	7	5	2



Pratiques commerciales

		2000	2013	2014	2015	2016	2017	2018	2019	2020	2021	2022	2023
Pratiques du marché et protection du consommateur	Acc.							1					
	Sous-total:							1					
Produits pétroliers	Acc.		1										
	Sous-total:		1										
Registre de commerce	Acc.										4	8	46
	Sous-total:										4	8	46
Non spécifié	Acc.												2
	Sous-total:												2
Autres	Acc.	2	1										
	Sous-total:	2	1										
	Total:	2	2					1			4	8	48



Autres lois spéciales

		2000	2013	2014	2015	2016	2017	2018	2019	2020	2021	2022	2023
Transport	Acc.	1	1			1			1			1	
	Sous-total:	1	1			1			1			1	
Loteries et jeux de hasard	Acc.							1	1				
	Sous-total:							1	1				
Infr. dans le secteur audiovisuel	Acc.	1											
	Sous-total:	1											
Réquisition prestataire de service	Acc.				1								
	Sous-total:				1								
Dégradation involontaire câbles télécommunication	Acc.			1	1		2	4	2		1	1	4
	Sous-total:			1	1		2	4	2		1	1	4
Infractions Loi police chemins de fer	Acc.			1	1		6		1	3		3	2
	Sous-total:			1	1		6		1	3		3	2
Réorganisation judiciaire/continuité entreprises	Acc.							1					
	Sous-total:							1					
Protection (pièce de l') uniforme policier	Acc.												1
	Sous-total:												1
Moyens de communications électroniques	Acc.											1	
	Sous-total:											1	
Autres	Acc.	15			2					1			
	Sous-total:	15			2					1			
	Total:	17	1	2	5	1	8	6	5	4	1	6	7

STATISTIQUES POLICIERES DE CRIMINALITE

LIEU DE PERPETRATION: COMMUNE

Dilbeek

***ANNEXE III: DETAIL
FIGURES CRIMINELLES / PHENOMENES***



Dilbeek

FC Vol moyen de transport

		2000	2013	2014	2015	2016	2017	2018	2019	2020	2021	2022	2023
Vol de voiture	Acc.	90	29	30	40	29	34	28	29	14	14	13	17
	Tent.	19	7	6	2	8					3	1	4
	Total	109	36	36	42	37	34	28	29	14	17	14	21
Vol de moto	Acc.		6	1	3	3	1		3		1		2
	Tent.			2									
	Total		6	3	3	3	1		3		1		2
Carjacking	Acc.	13	3	1	1				3		1	1	2
	Tent.												
	Total	13	3	1	1				3		1	1	2
Homejacking	Acc.	5	1	1					1		1		
	Tent.	1											
	Total	6	1	1					1		1		
Vol dans les garages	Acc.	11	9	3	8	5	3	1	5		1	1	2
	Tent.												
	Total	11	9	3	8	5	3	1	5		1	1	2
Vol de vélomoteur	Acc.	15	5	3	2	2	2	3	2	1	1	6	1
	Tent.												
	Total	15	5	3	2	2	2	3	2	1	1	6	1
Vol de vélo	Acc.	50	77	78	123	95	75	56	66	94	78	77	75
	Tent.		2	1	4	3	2	3	5	9			2
	Total	50	79	79	127	98	77	59	71	103	78	77	77



FC Cambriolage

		2000	2013	2014	2015	2016	2017	2018	2019	2020	2021	2022	2023
Cambriolage dans habitation	Acc.	236	255	224	221	205	158	136	139	104	123	162	121
	Tent.	98	244	192	173	159	94	106	129	112	94	115	86
	Total	334	499	416	394	364	252	242	268	216	217	277	207
Cambriolage ds entreprise ou commerce	Acc.	33	59	45	53	32	29	36	31	21	23	18	23
	Tent.	14	36	25	27	22	16	18	10	16	15	13	10
	Total	47	95	70	80	54	45	54	41	37	38	31	33
Cambriolage ds service public ou bâtiment administ	Acc.	7	15	11	12	6	8	4	2	2	5		6
	Tent.	5	9	10	2	2	3	1	3	5	5	1	2
	Total	12	24	21	14	8	11	5	5	7	10	1	8
Vol au béliier	Acc.	2		3	2						1	1	
	Tent.					1							1
	Total	2		3	2	1					1	1	1
Cambriolage dans bâtiment (total)	Acc.	275	328	279	286	243	195	175	172	127	151	180	150
	Tent.	117	289	227	202	183	113	125	142	133	114	129	98
	Total	392	617	506	488	426	308	300	314	260	265	309	248

FC Vol autre

		2000	2013	2014	2015	2016	2017	2018	2019	2020	2021	2022	2023
Vol à main armée	Acc.	25	9	14	15	9	16	7	6	2	11	4	1
	Tent.	3	2	4	2	3	1	3			1	1	1
	Total	28	11	18	17	12	17	10	6	2	12	5	2
Vol avec violence sans arme	Acc.	23	35	24	31	30	32	30	27	13	23	22	21
	Tent.	1	5	19	9	14	10	8	10	6	6	12	4
	Total	24	40	43	40	44	42	38	37	19	29	34	25
Vol dans ou sur un véhicule	Acc.	193	311	252	188	173	202	170	199	181	140	142	101
	Tent.	36	88	73	38	34	38	24	35	48	42	39	50
	Total	229	399	325	226	207	240	194	234	229	182	181	151



FC Vol autre

		2000	2013	2014	2015	2016	2017	2018	2019	2020	2021	2022	2023
Sacjacking dans une voiture	Acc.		2		2	8	1					1	
	Tent.					2	1	1					
	Total		2		2	10	2	1				1	
Vol d'armes et explosifs	Acc.	5	5	6	5	4	6	4	3	2	2	4	
	Tent.												
	Total	5	5	6	5	4	6	4	3	2	2	4	
Steaming	Acc.										1		
	Tent.			1									
	Total			1							1		
Arrachage de sac à main	Acc.	5	4	2	1	2	1	2	1	1			
	Tent.												
	Total	5	4	2	1	2	1	2	1	1			
Vol à l'arraché	Acc.	8	8	6	14	14	14	10	10	9	8	12	5
	Tent.				1	3	3	2	1	1			
	Total	8	8	6	15	17	17	12	11	10	8	12	5
Vol à la tire	Acc.	17	33	22	34	25	29	26	27	19	11	22	24
	Tent.					1			3	1			
	Total	17	33	22	34	26	29	26	30	20	11	22	24
Vol à l'étalage	Acc.	25	22	24	36	31	51	51	66	43	60	37	73
	Tent.	1	3	2	2	6	4	1	4	5	5	3	4
	Total	26	25	26	38	37	55	52	70	48	65	40	77
Vol par ruse	Acc.	27	22	16	11	15	19	18	11	6	8	8	12
	Tent.	4	4	6	5	3	2	4	1	2	2		
	Total	31	26	22	16	18	21	22	12	8	10	8	12
Vol de métaux	Acc.	1	15	5	4	1	3	4	2	2	2	1	1
	Tent.				1		1						
	Total	1	15	5	5	1	4	4	2	2	2	1	1
Vol sur les chantiers	Acc.	9	12	12	8	8	7	9	6	6	12	4	3
	Tent.	1	1	2	3		2		2	1	1	1	1
	Total	10	13	14	11	8	9	9	8	7	13	5	4



FC Vol autre

		2000	2013	2014	2015	2016	2017	2018	2019	2020	2021	2022	2023
Home-invasion	Acc.		2		1		1	2	1		2	1	
	Total		2		1		1	2	1		2	1	
Vol d'animaux	Acc.	7	4	4	1	3	1	2	2			5	5
	Total	7	4	4	1	3	1	2	2			5	5
Vol de cargaison	Acc.		17	13	9	5	14	2	2	11	1	1	2
	Tent.		13	10		2	3		2		1	1	
	Total		30	23	9	7	17	2	4	11	2	2	2

Criminalité ICT

		2000	2013	2014	2015	2016	2017	2018	2019	2020	2021	2022	2023
Fraude de cartes de paiements	Acc.	2	11	9	9	7	12	8	11	6	7	49	20
	Tent.				10	1		1					
	Total	2	11	9	19	8	12	9	11	6	7	49	20
Phishing	Acc.		1	1			1	1			1	1	2
	Total		1	1			1	1			1	1	2
Ransomware	Acc.							1	1		1		
	Total							1	1		1		
Shouldersurfing	Acc.		1	1	2	1	4	3	2				
	Total		1	1	2	1	4	3	2				
Skimming	Acc.		1	1	5		1		2			18	1
	Tent.				10								
	Total		1	1	15		1		2			18	1



FC Autre

		2000	2013	2014	2015	2016	2017	2018	2019	2020	2021	2022	2023
Violence contre les métiers d'intérêt général	Acc.	6	4	4	3	6	7	5	4	3	5	6	2
	Total	6	4	4	3	6	7	5	4	3	5	6	2
Viol collectif	Acc.	1		1	1				1		1		
	Total	1		1	1				1		1		
Graffiti	Acc.	2	9	10	6	9	7	4	4	11	6	5	24
	Total	2	9	10	6	9	7	4	4	11	6	5	24
Dégradation de voiture	Acc.	66	142	109	106	96	120	103	117	80	105	94	85
	Total	66	142	109	106	96	120	103	117	80	105	94	85
Rixe au couteau	Acc.		3		1		1		1				1
	Tent.					1	1						
	Total		3		1	1	2		1				1



PH Violence intrafamiliale (VIF)

		2000	2013	2014	2015	2016	2017	2018	2019	2020	2021	2022	2023
VIF: physique, dans le couple	Acc.	22	43	54	63	54	56	56	49	59	36	37	48
	Tent.					1	1						
	Total	22	43	54	63	55	57	56	49	59	36	37	48
VIF: physique, envers des descendants	Acc.	5	19	10	6	13	8	3	7	14	16	9	11
	Tent.			1	2	1				1	1		
	Total	5	19	11	8	14	8	3	7	15	17	9	11
VIF: physique, envers d'autres membres	Acc.	29	13	14	17	12	13	10	2	11	12	13	11
	Tent.					2							
	Total	29	13	14	17	14	13	10	2	11	12	13	11
VIF: sexuelle, dans le couple	Acc.						1						
	Tent.												
	Total						1						
VIF: sexuelle, envers des descendants	Acc.		1			1		3	2	2	1	4	
	Tent.												
	Total		1			1		3	2	2	1	4	
VIF: psychique, dans le couple	Acc.	19	37	43	38	24	28	28	39	38	33	34	35
	Tent.												
	Total	19	37	43	38	24	28	28	39	38	33	34	35
VIF: psychique, envers des descendants	Acc.			1	1	3	2		2			2	2
	Tent.												
	Total			1	1	3	2		2			2	2
VIF: psychique, envers d'autres membres	Acc.		2	2	5	1	1	1	1		2	1	2
	Tent.												
	Total		2	2	5	1	1	1	1		2	1	2
VIF: économique, dans le couple	Acc.	1	1	5	2		1	1	2	1			1
	Tent.												
	Total	1	1	5	2		1	1	2	1			1
VIF: économique, envers des descendants	Acc.	3		1									1
	Tent.												
	Total	3		1									1
VIF: économique, envers d'autres membres	Acc.	53	8	7	4	2	2	6	1	2	4	2	4
	Tent.	10											
	Total	63	8	7	4	2	2	6	1	2	4	2	4



PH Hormones et dopage

		2000	2013	2014	2015	2016	2017	2018	2019	2020	2021	2022	2023
Dopage humain	Acc.		1	2	1	1	1	2	1	1			1
	Total		1	2	1	1	1	2	1	1			1
Engraissement illégal	Acc.						1						2
	Total						1						2

PH Drogues

		2000	2013	2014	2015	2016	2017	2018	2019	2020	2021	2022	2023
Vente de cocaïne	Acc.		2	1	1	3	1	4	3	5	4	9	13
	Total		2	1	1	3	1	4	3	5	4	9	13
Import-export de cocaïne	Acc.											1	
	Total											1	
Import-export de drogues synthétiques	Acc.											1	
	Total											1	
Vente de drogues synthétiques	Acc.		1	2	1	1	3	1	1	1	1	5	4
	Total		1	2	1	1	3	1	1	1	1	5	4
Production de cannabis (culture)	Acc.		2	1	1		1		3	3	1	1	
	Total		2	1	1		1		3	3	1	1	
Import-export de cannabis en grande quantité	Acc.									1	1	1	
	Total									1	1	1	
Vente de cannabis en grande quantité	Acc.												1
	Total												1
Import-export d'héroïne	Acc.									1			
	Total									1			
Vente-traffic d'héroïne	Acc.			1	1							1	1
	Total			1	1							1	1



PH Trafic d'armes

		2000	2013	2014	2015	2016	2017	2018	2019	2020	2021	2022	2023
Commerce et production d'arme à feu et mun.	Acc.		1		2	1							3
	Total		1		2	1							3

PH Traite des êtres humains

		2000	2013	2014	2015	2016	2017	2018	2019	2020	2021	2022	2023
TEH - exploitation économique	Acc.	1					1	2	1	1			
	Total	1					1	2	1	1			

TEH - exploitation sexuelle	Acc.	1					2	1		1	1		1
	Total	1					2	1		1	1		1

PH Violence dans l'espace public

		2000	2013	2014	2015	2016	2017	2018	2019	2020	2021	2022	2023
Violence physique (transport public)	Acc.	2	8	3	3	1	2	3	1		6	4	3
	Tent.				1								
	Total	2	8	3	4	1	2	3	1		6	4	3

Violence physique (voie publique)	Acc.	43	38	42	36	52	49	39	51	37	40	45	50
	Tent.	1	3	5	3	5	4	1	4	2	2	1	1
	Total	44	41	47	39	57	53	40	55	39	42	46	51

Violence physique (autre endroit public)	Acc.	5	5	1		1	5	1	1	4	3		1
	Total	5	5	1		1	5	1	1	4	3		1

Violence physique (endroit accessible au public)	Acc.	14	21	14	20	21	23	20	17	14	12	14	18
	Tent.			1								1	
	Total	14	21	15	20	21	23	20	17	14	12	15	18

Violence sexuelle (transport public)	Acc.		1		1		1	1	1		1		
	Total		1		1		1	1	1		1		

Violence sexuelle (voie publique)	Acc.	13	2	5	4	11	4	5	3	6	3	2	3
	Tent.			1		2	3				1		
	Total	13	2	6	4	13	7	5	3	6	4	2	3



PH Violence dans l'espace public

		2000	2013	2014	2015	2016	2017	2018	2019	2020	2021	2022	2023
Violence sexuelle (autre endroit public)	Acc.	3		2			1		1		2		
	Total	3		2			1		1		2		
Violence sexuelle (endroit accessible au public)	Acc.	5	3	3	4	4	1	3	3	2	3	5	12
	Total	5	3	3	4	4	1	3	3	2	3	5	12
Violence psychique (transport public)	Acc.		5	1	3		1	2	2	2	4	5	2
	Total		5	1	3		1	2	2	2	4	5	2
Violence psychique (voie publique)	Acc.	56	35	48	41	52	46	52	45	53	57	41	43
	Total	56	35	48	41	52	46	52	45	53	57	41	43
Violence psychique (autre endroit public)	Acc.	8	2		5	2	5	3	2	5	1	4	
	Total	8	2		5	2	5	3	2	5	1	4	
Violence psychique (endroit accessible au public)	Acc.	29	17	6	23	14	13	13	17	13	15	6	16
	Tent.					1							
	Total	29	17	6	23	15	13	13	17	13	15	6	16
Vol à main armée (transport public)	Acc.	1										1	
	Total	1										1	
Vol à main armée (voie publique)	Acc.	10	4	5	2	3	5		1		3	2	1
	Tent.	2		2				1				1	1
	Total	12	4	7	2	3	5	1	1		3	3	2
Vol à main armée (autre endroit public)	Acc.			1									
	Total			1									
Vol à main armée (endroit accessible au public)	Acc.	6	2	8	9	5	8	6	3	1	6		
	Tent.			2		1	1	2					
	Total	6	2	10	9	6	9	8	3	1	6		
Vol avec violence sans arme (transport public)	Acc.		1	1		1	1	1		1		1	1
	Tent.			1	2		1						
	Total		1	2	2	1	2	1		1		1	1



PH Violence dans l'espace public

		2000	2013	2014	2015	2016	2017	2018	2019	2020	2021	2022	2023
Vol avec violence sans arme (voie publique)	Acc.	16	17	13	19	18	14	13	13	5	7	7	5
	Tent.		1	8	4	7	3	4	1	1	1	3	
	Total	16	18	21	23	25	17	17	14	6	8	10	5
Vol avec violence sans arme (autre endroit public)	Acc.		1	1			2					1	1
	Tent.												
	Total		1	1			2					1	1
Vol avec violence sans arme (endr. acces. au pub.)	Acc.	2	4	3	3	6	11	8	5	2	3	6	7
	Tent.		1	1			2		1	1	3		
	Total	2	5	4	3	6	13	8	6	3	6	6	7

PH Autre

		2000	2013	2014	2015	2016	2017	2018	2019	2020	2021	2022	2023
Faux policiers	Acc.	1	4	1	3	1	3	2			2		2
	Tent.			3		2	1						
	Total	1	4	4	3	3	4	2			2		2
Terrorisme, extrémisme et radicalisme	Acc.			1	1	1			1	2			
	Tent.												
	Total			1	1	1			1	2			
Cyberharcèlement	Acc.	10	19	36	27	21	26	30	10	17	27	20	28
	Tent.										1		
	Total	10	19	36	27	21	26	30	10	17	28	20	28
Fraude à l'identité	Acc.	15	37	32	24	25	31	40	34	37	58	48	42
	Tent.		3	2	1	1	1	2	1	1	2	2	
	Total	15	40	34	25	26	32	42	35	38	60	50	42

STATISTIQUES POLICIERES DE CRIMINALITE

LIEU DE PERPETRATION: COMMUNE

Dilbeek

***ANNEXE IV: FAITS ENREGISTRES
NON CRIMINELS***



Dilbeek

Faits non criminels

Maladies / Décès / Disparition

	2000	2013	2014	2015	2016	2017	2018	2019	2020	2021	2022	2023
Suicide	21	8	11	11	2	8	7	2	2	2	4	3
Personne malade	13	21	26	18	11	19	22	7	20	16	24	21
Décès suspect	3	5	9	5	4	8	7	6	7	8	6	6
Décès naturel	4	3	2	1		1	1	1			1	
Disparition (personne disparue)	20	14	22	18	16	16	14	21	10	20	19	25
Accident (sauf roulage)	5	6	5	4	5	2	3	2	1	4	2	8
Cadavre non identifié									1			
Sécurité des travailleurs (accident du travail)												1
Autres	1											
Total	67	57	75	57	38	54	54	39	41	50	56	64

Appels

	2000	2013	2014	2015	2016	2017	2018	2019	2020	2021	2022	2023
Alarme	7	2	2		1		1					
Appels	6	1	5	4		1	7	4	3	1	3	
Total	13	3	7	4	1	1	8	4	3	1	3	



Problèmes sociaux

	2000	2013	2014	2015	2016	2017	2018	2019	2020	2021	2022	2023
Différends familiaux	20	11	18	9	3	4	9	3		2	3	2
Différend (pas de coups)	15	2	4	1	2		1		1			1
Affaire civile	10	1	2	2		2	1	1			1	1
Protection de la jeunesse	24	11	10	4	4	5	1	13	6	4	7	3
Autres	17	5	2	3	2	2	8	4		3	1	1
Total	86	30	36	19	11	13	20	21	7	9	12	8

Catastrophes

	2000	2013	2014	2015	2016	2017	2018	2019	2020	2021	2022	2023
Fuite de gaz	1		1									
Dégâts tempête			3	2			1	1		1		
Problèmes causés par l'eau	1	1										
Dégâts eau	1		1									
Total	3	1	5	2			1	1		1		

Ordre public

	2000	2013	2014	2015	2016	2017	2018	2019	2020	2021	2022	2023
Troubles	5	1	2	2	1	5	1	1				
Autres			1				1					
Total	5	1	3	2	1	5	2	1				

Agissements suspects

	2000	2013	2014	2015	2016	2017	2018	2019	2020	2021	2022	2023
	70	4	3	5	1	5	1		1	2		
Total	70	4	3	5	1	5	1		1	2		



Objets trouvés

	2000	2013	2014	2015	2016	2017	2018	2019	2020	2021	2022	2023
	7	3	2	3		6	9	2		1	2	2
Total	7	3	2	3		6	9	2		1	2	2

Objets perdus

	2000	2013	2014	2015	2016	2017	2018	2019	2020	2021	2022	2023
	79	411	429	408	406	632	1.188	1.422	1.108	1.174	1.433	1.445
Total	79	411	429	408	406	632	1.188	1.422	1.108	1.174	1.433	1.445

Autres non-infractions

	2000	2013	2014	2015	2016	2017	2018	2019	2020	2021	2022	2023
Ordonnance de capture	1		1		1		9	7	5	3	3	
Non-respect des conditions	4		2	4	8	17	27	36	42	29	7	5
Procès-verbal d'information	50	6	11	19	25	24	17	18	18	12	20	32
Notification		75	80	105	86	76	74	78	84	87	142	118
Dégradation involontaire câbles (non-télécom)		4	1	3	2	1	1	2		1	1	
Demande signalement surveillance électronique						3				2	15	24
Fonction de contrôle armes		2			2					2	17	13
Non spécifié						1						
Autres non infractions	11											
Total	66	87	95	131	124	122	128	141	149	136	205	192