

STATISTIQUES POLICIERES DE CRIMINALITE

LIEU DE PERPETRATION: COMMUNE

Diest

2000 - 2023

Police fédérale - DGRIDRIIBIPOL

STATISTIQUES POLICIERES DE CRIMINALITE

LIEU DE PERPETRATION: COMMUNE

Diest

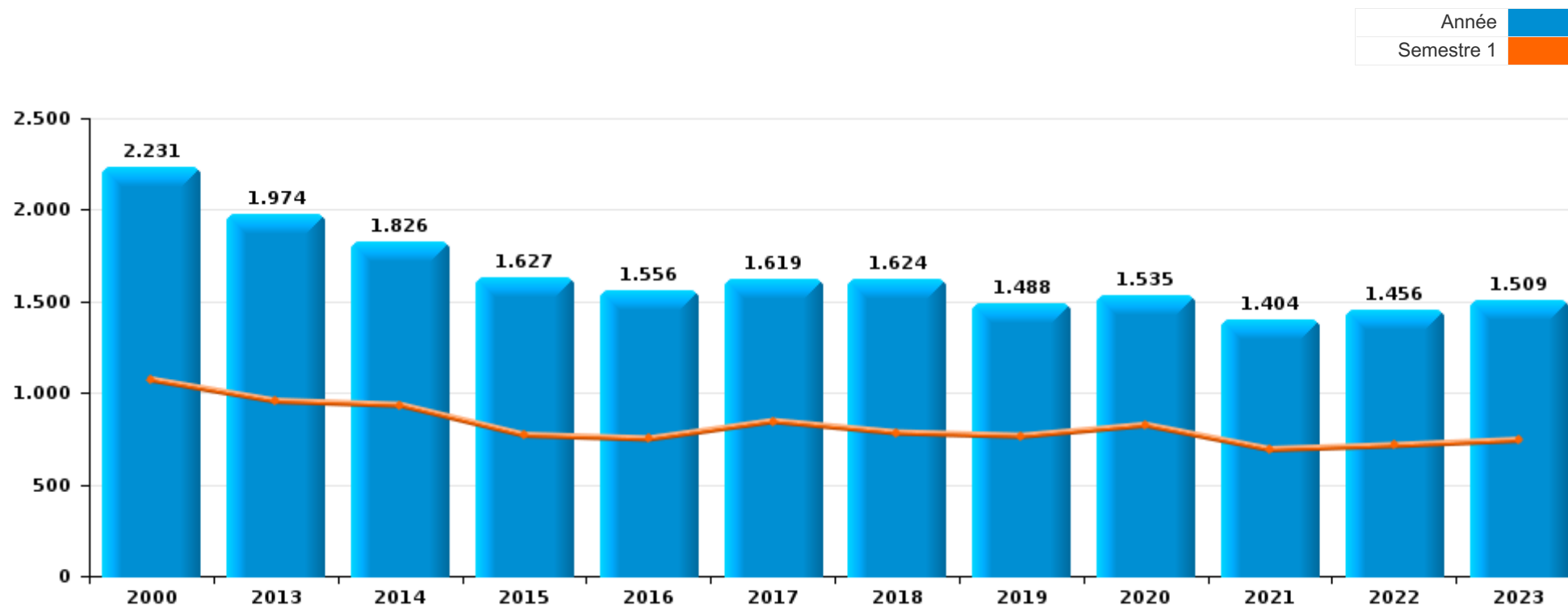
PARTIE I : INFRACTIONS JUDICIAIRES

CRIMINALITE ENREGISTREE COMMISE AU NIVEAU DE LA COMMUNE



Diest

	2000	2013	2014	2015	2016	2017	2018	2019	2020	2021	2022	2023
Nombre total des délits	2.231	1.974	1.826	1.627	1.556	1.619	1.624	1.488	1.535	1.404	1.456	1.509





Diest

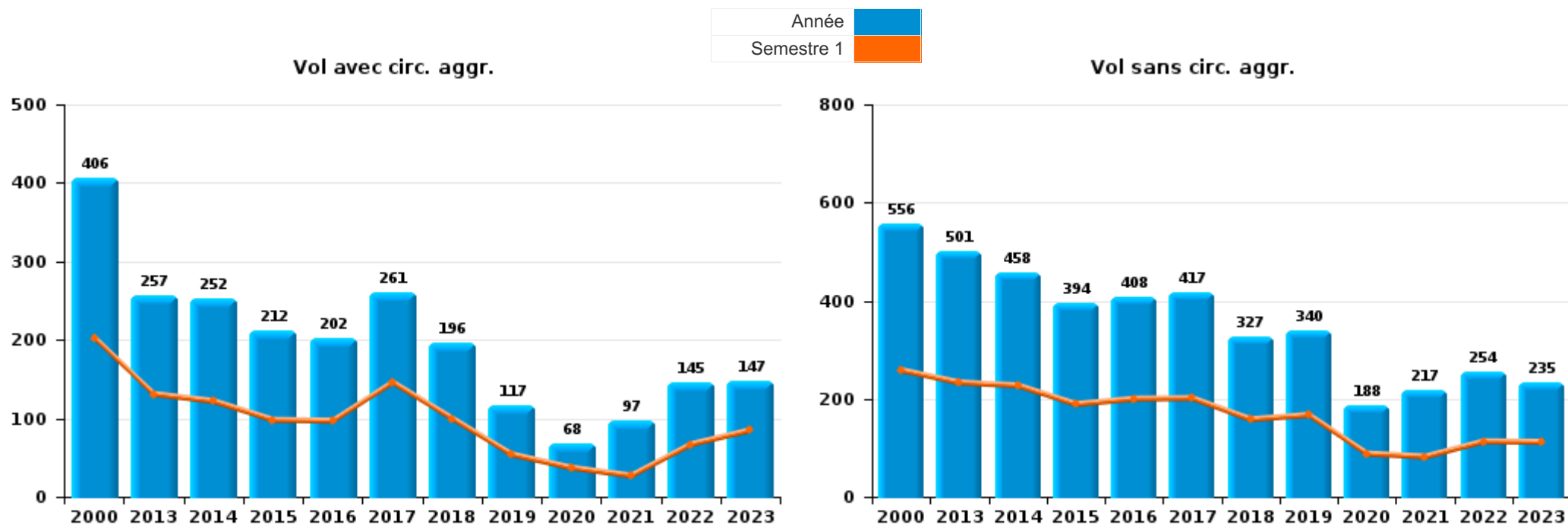
	2000	2013	2014	2015	2016	2017	2018	2019	2020	2021	2022	2023
Vol et extorsion	982	761	719	609	618	681	531	463	258	321	408	392
Drogues	294	146	146	168	105	170	196	206	214	143	182	207
Dégradation de la propriété	215	192	211	157	187	131	135	146	112	140	142	121
Infr. contre l'intégrité physique	139	140	127	134	126	110	128	107	85	102	113	110
Fraude	92	104	92	70	64	75	64	79	114	89	100	90
Registre de population	77	93	82	81	58	48	55	55	49	42	43	38
Infr. contre autres valeurs morales et sentiments	52	91	70	54	59	54	49	56	61	57	44	68
Criminalité informatique		25	26	34	24	27	40	44	99	103	112	94
Infr. contre la sécurité publique	95	71	54	34	45	36	41	41	38	46	36	55
Législation sur les étrangers	6	78	67	51	31	53	62	38	31	40	42	72
Environnement	65	57	37	33	24	32	36	41	34	30	39	36
Ivresse et alcool	23	32	35	34	29	37	60	35	33	30	24	42
Santé publique		1	3	2	2	3	4	6	257	101	2	2
Armes et explosifs	30	29	20	28	38	48	45	32	30	20	23	25
Infr. contre les mœurs	32	30	20	33	27	18	23	33	19	24	45	29
Protection de la jeunesse	3	23	28	17	21	15	45	33	32	26	38	47
Infr. contre la famille	43	39	34	22	26	17	35	12	15	20	4	12
Infr. contre la foi publique	32	29	28	18	25	25	19	10	20	26	11	16
Infr. contre l'autorité publique	13	13	11	10	10	12	15	16	15	11	12	20
Protection des revenus publics			3	5	9	14	21	2	6	3	9	1
Code pénal social	3	3	1	4	3	2	6	6	5	10	11	10
Autres lois spéciales	5	1	3	4	9	4	4	8	4	8	6	5
Protection de la personne	8	5	3	3	1	2	2	4	1	1	2	8
Infr. contre la liberté individuelle	1	3	2	4	5	2		3		2	3	2
Contravention Code pénal	18	1		2				1				
Hormones et dopage	1	2	1	2	2	2	1	3				
Législation économique	1			1	1			6		2		2
Travail		2	1	2	1		1			1	1	2
Carte d'identité		2		5								2
Traite des êtres humains		1				1	3	1		2	1	
Pratiques commerciales	1		2	1	1		1	1				
Code pénal militaire et milice					3					1	2	
Exercice illégal de l'autorité publique				1	1				3			1
Infr. relative au statut juridique de l'enfant				3								
Loi du football										3		
Marchand de sommeil				1	1						1	
Autres infractions Code pénal							1					
Infr. contre la Sécurité de l'Etat							1					
Sous-total	2.231	1.974	1.826	1.627	1.556	1.619	1.624	1.488	1.535	1.404	1.456	1.509
Contravention règlement policier local		26	13	9	21	8	38	18	31	39	48	33
Sous-total		26	13	9	21	8	38	18	31	39	48	33
Total	2.231	2.000	1.839	1.636	1.577	1.627	1.662	1.506	1.566	1.443	1.504	1.542



I.1. Catégorie des infractions : Vol et extorsion (top 5 des infractions au niveau national 2023)

Diest

	2000	2013	2014	2015	2016	2017	2018	2019	2020	2021	2022	2023
Vol sans circ. agr.	556	501	458	394	408	417	327	340	188	217	254	235
Vol avec circ. agr.	406	257	252	212	202	261	196	117	68	97	145	147
Extorsion	3	2	7	2	7	3	7	6	2	6	9	10
Vol non spécifié	16	1	2	1	1		1			1		
Autres	1											
Total	982	761	719	609	618	681	531	463	258	321	408	392





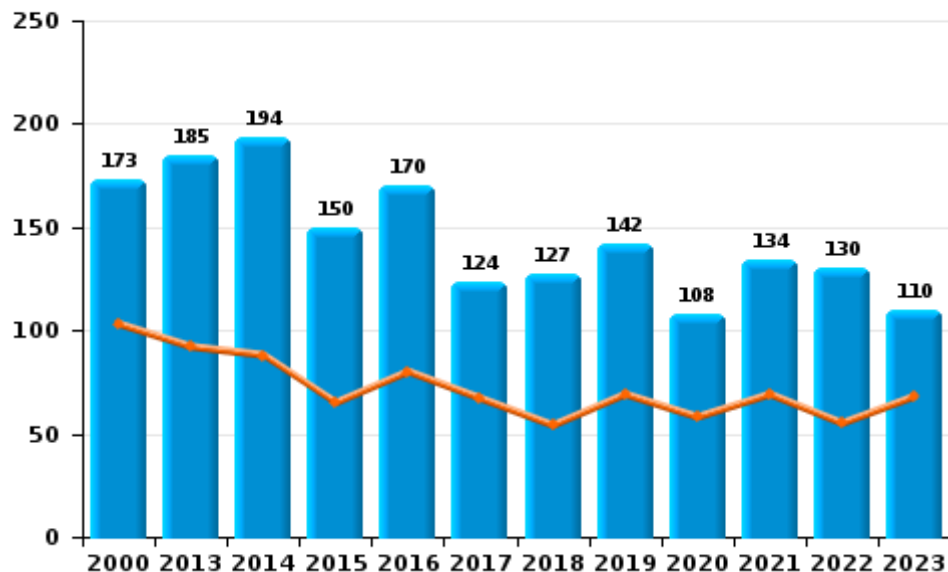
I.2. Catégorie des infractions : Dégradation de la propriété (top 5 des infractions au niveau national 2023)

Diest

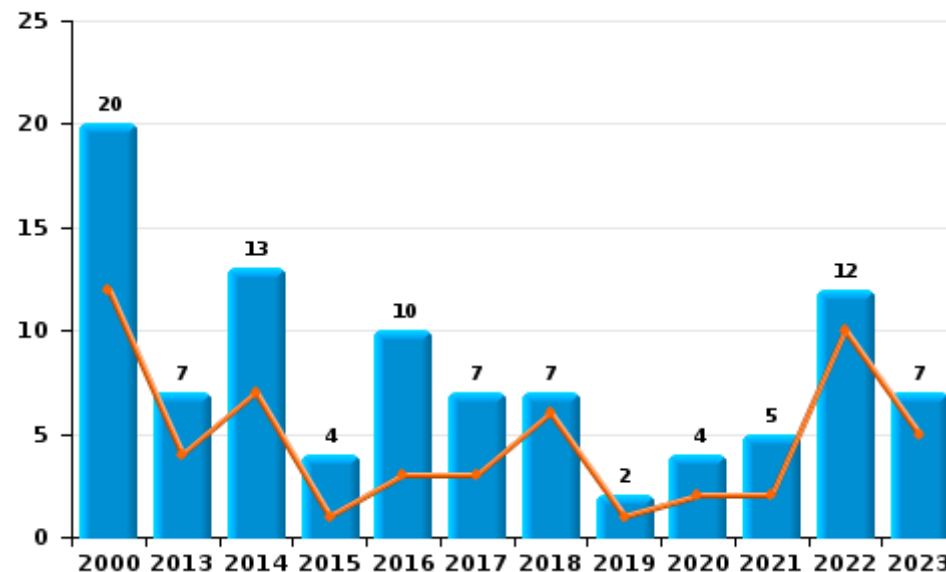
	2000	2013	2014	2015	2016	2017	2018	2019	2020	2021	2022	2023
Vandalisme	173	185	194	150	170	124	127	142	108	134	130	110
Incendie volontaire	6	6	6	3	6	5	3	1	3	3	11	6
Destruction, dénaturation, dégradation	22		4	3	7		1	2		1		3
Incendie involontaire	14	1	7	1	4	2	4	1	1	2	1	1
Destruction par explosion volontaire												1
Total	215	192	211	157	187	131	135	146	112	140	142	121



Vandalisme



Incendie

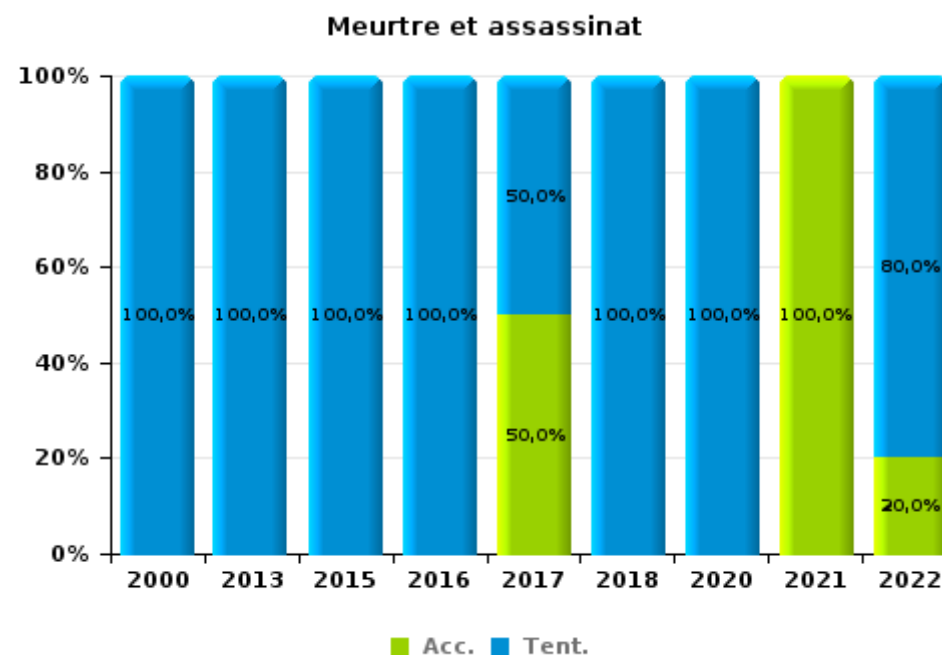
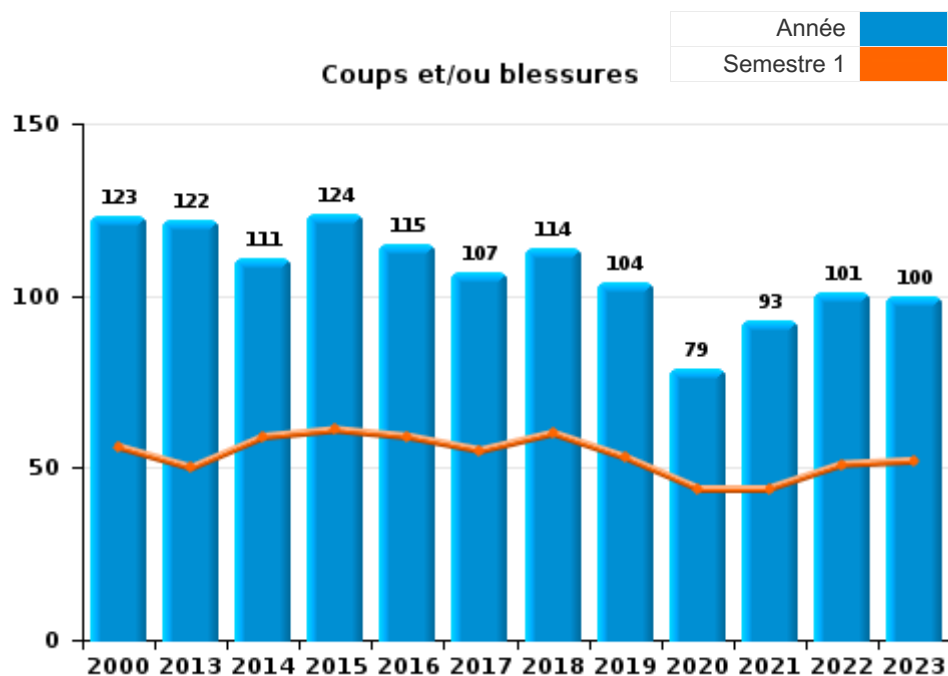




I.3. Catégorie des infractions : Infr. contre l'intégrité physique (top 5 des infractions au niveau national 2023)

Diest

	2000	2013	2014	2015	2016	2017	2018	2019	2020	2021	2022	2023
Coups et/ou blessures	123	122	111	124	115	107	114	104	79	93	101	100
Autres	15	16	16	9	10	1	11	3	5	8	7	10
Meurtre et assassinat	1	2		1	1	2	3		1	1	5	
Total	139	140	127	134	126	110	128	107	85	102	113	110





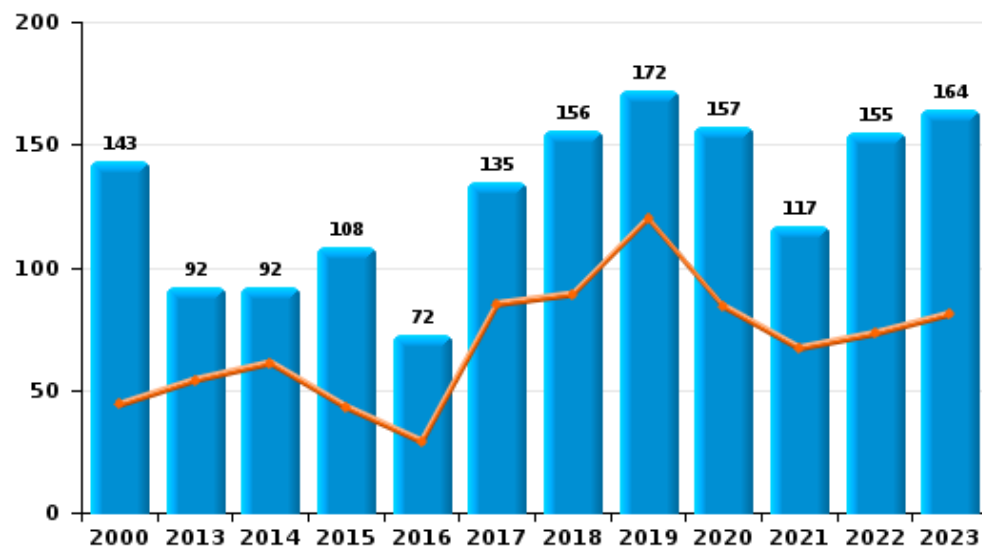
I.4. Catégorie des infractions : Drogues (top 5 des infractions au niveau national 2023)

Diest

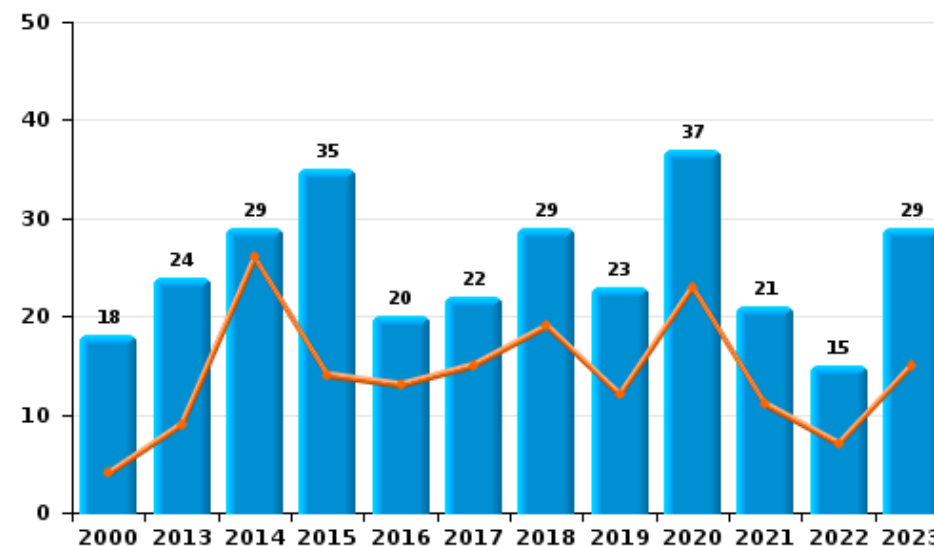
	2000	2013	2014	2015	2016	2017	2018	2019	2020	2021	2022	2023
Détention	143	92	92	108	72	135	156	172	157	117	155	164
Commerce	18	24	29	35	20	22	29	23	37	21	15	29
Usage	122	13	5	6	2	5	5	1	3	1	2	5
Fabrication		4	7	2	6	3	5	7	12	1	5	5
Importation et exportation	8	6	6	16	5	3		1	3	2	5	1
Autres	3	7	7	1		2	1	2	2	1		3
Total	294	146	146	168	105	170	196	206	214	143	182	207



Détention



Commerce





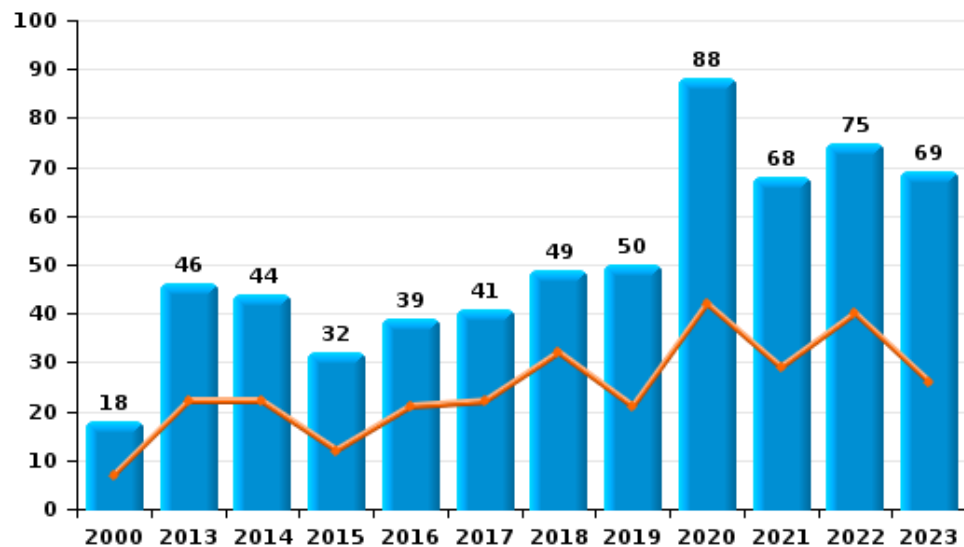
I.5. Catégorie des infractions : Fraude (top 5 des infractions au niveau national 2023)

Diest

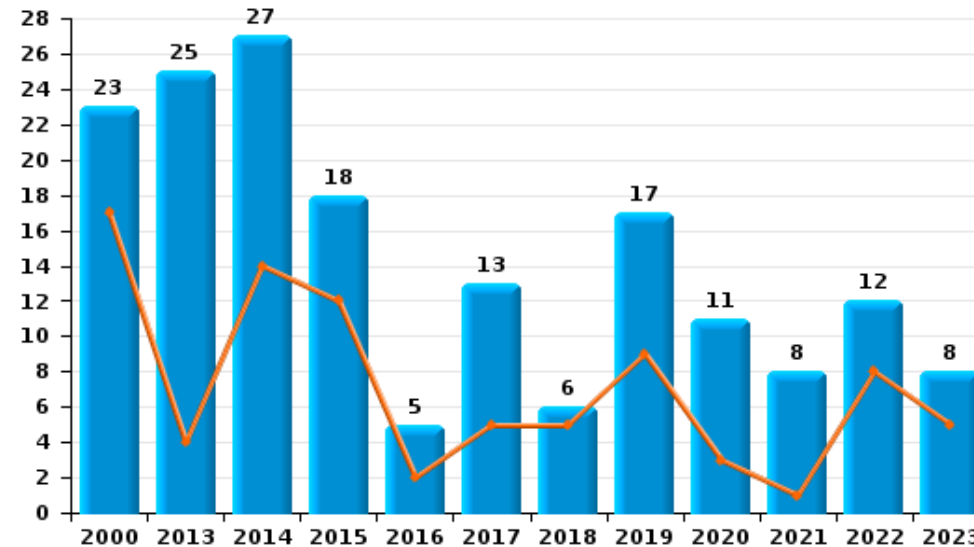
	2000	2013	2014	2015	2016	2017	2018	2019	2020	2021	2022	2023
Escroquerie	18	46	44	32	39	41	49	50	88	68	75	69
Abus de confiance et infr. apparentées	23	25	27	18	5	13	6	17	11	8	12	8
Détournement et destruction frauduleuse	23	9	7	9	6	10	5	6	8	6	7	3
Fraudes: Autres	15	6	3	4	5		1	1	4	2	2	4
Grivèlerie	10	10	5	1	2	7	1	1		1	2	1
Recel	2	6	4	4	4	3	2			3	1	5
Infr. liées à l'insolvabilité	1	2	2	2	3	1		4	3	1	1	
Total	92	104	92	70	64	75	64	79	114	89	100	90



Escroquerie



Abus de confiance et infr. apparentées



STATISTIQUES POLICIERES DE CRIMINALITE

LIEU DE PERPETRATION: COMMUNE

Diest

PARTIE II : FIGURES CRIMINELLES / PHENOMENES



Diest

FC Vol moyen de transport

	2000	2013	2014	2015	2016	2017	2018	2019	2020	2021	2022	2023
Vol de voiture	50	15	11	13	4	12	6	4		8	1	7
Vol de moto	1	1	3			1	1			1		1
Carjacking	3	1										
Vol dans les garages	4	2	1			2						
Vol de vélomoteur	40	12	18	6	9	1	5		2	4	7	4
Vol de vélo	141	94	94	100	97	100	61	89	33	57	78	57

FC Cambriolage

	2000	2013	2014	2015	2016	2017	2018	2019	2020	2021	2022	2023
Cambriolage dans habitation	153	98	128	114	108	103	84	40	27	57	98	53
Cambriolage ds entreprise ou commerce	52	41	32	27	23	48	36	29	10	8	10	19
Cambriolage ds service public ou bâtiment administ	12	9	11	6	6	15	16	13	7	2	2	5
Vol au bélier		2	2									
Cambriolage dans bâtiment (total)	216	148	171	147	137	166	136	82	44	67	110	77



FC Vol autre

	2000	2013	2014	2015	2016	2017	2018	2019	2020	2021	2022	2023
Vol à main armée	8	8	7	2	8	5		4	2	3		5
Vol avec violence sans arme	20	15	18	14	14	9	12	12	9	7	15	16
Vol dans ou sur un véhicule	110	46	36	35	34	48	42	19	9	16	19	19
Vol d'armes et explosifs	3	3	1	4	2	2	4		1	1		2
Steaming												1
Arrachage de sac à main	1	1	1	1	1		1	1		1		
Vol à l'arraché	8	6	4	1	2	2	4	6	2	4	2	1
Vol à la tire	93	108	81	59	46	50	29	41	18	10	8	6
Vol à l'étalage	52	55	78	52	87	89	68	70	36	46	50	51
Vol par ruse	7	2	6	8	4	1	3	1		2	2	1
Vol de métaux		4	3	6	1	1	1	2	1	2	4	3
Vol sur les chantiers	5	8	6	3	5	11	6	5	6	5	8	6
Home-invasion		1	1									
Vol d'animaux	1	1			1	1	1		1	2	3	2

Criminalité ICT

	2000	2013	2014	2015	2016	2017	2018	2019	2020	2021	2022	2023
Fraude de cartes de paiements		13	7	13	6	9	9	11	5	8	9	13
Phishing					1	1	13	5	33	39	37	23
Ransomware					1						1	
Shouldersurfing		1			1	3	3	2			1	1
Skimming												3



FC Autre

	2000	2013	2014	2015	2016	2017	2018	2019	2020	2021	2022	2023
Violence contre les métiers d'intérêt général	2	5	1	4	4	3	3	5		6	2	7
Viol collectif					1	2						
Graffiti		4	4	3	1	6	1	8	3	2	5	
Dégradation de voiture	42	89	104	70	86	53	55	63	36	78	48	49
Rixe au couteau	1	1	4	1			1	1	1	1	1	2

PH Violence intrafamiliale (VIF)

	2000	2013	2014	2015	2016	2017	2018	2019	2020	2021	2022	2023
VIF: physique, dans le couple	11	34	32	37	35	30	43	34	32	24	32	33
VIF: physique, envers des descendants	2	5	6	5	4	1	6	2	3	5	9	4
VIF: physique, envers d'autres membres	11	6	11	7	8	7	7	6	4	3	4	4

VIF: sexuelle, dans le couple									1			
VIF: sexuelle, envers des descendants	4	3		1	1			2	1			
VIF: sexuelle, envers d'autres membres				1								

VIF: psychique, dans le couple	35	35	41	25	31	27	39	19	20	24	6	14
VIF: psychique, envers des descendants			1		1		2		3			
VIF: psychique, envers d'autres membres			1	1			2	1	1	1		1

VIF: économique, dans le couple		1	2	6	1	5	2	3			2	1
VIF: économique, envers des descendants			1					1				
VIF: économique, envers d'autres membres	8	8	2	6	3	4	3	1	2	3	1	6

PH Hormones et dopage

	2000	2013	2014	2015	2016	2017	2018	2019	2020	2021	2022	2023
Dopage humain	1	3	1	3	2	2	2	3				
Engraissement illégal		2								1		



PH Drogues

	2000	2013	2014	2015	2016	2017	2018	2019	2020	2021	2022	2023
Vente de cocaïne		3		5	1	3	4	2	8	8	4	15
Import-export de cocaïne		1		4					1			
Production de drogues synthétiques			1				1	2				
Import-export de drogues synthétiques		1		1				1		1		
Vente de drogues synthétiques	1	7	12	8	6	10	9	11	13	4		4
Production de cannabis (culture)		3		1	5	2	2	3	6	1	3	1
Vente de cannabis en grande quantité										1		1
Import-export d'héroïne		2		5	2	1					1	
Vente-traffic d'héroïne		11	5	7	1	1	2	2	2	1	4	5

PH Trafic d'armes

	2000	2013	2014	2015	2016	2017	2018	2019	2020	2021	2022	2023
Commerce et production d'arme à feu et mun.		1	2		2		2					
Commerce et production d'arme non à feu	1							1				

PH Traite des êtres humains

	2000	2013	2014	2015	2016	2017	2018	2019	2020	2021	2022	2023
TEH - exploitation économique						1	1			2	1	
TEH - exploitation sexuelle	2	1	1				2	2				



PH Violence dans l'espace public

	2000	2013	2014	2015	2016	2017	2018	2019	2020	2021	2022	2023
Violence physique (transport public)	1	3		2	5	3	1			2	1	1
Violence physique (voie publique)	41	38	33	35	27	34	37	37	16	28	28	34
Violence physique (autre endroit public)	2	2	3	1	4	3	1	1	4	8	3	4
Violence physique (endroit accessible au public)	37	29	20	32	32	18	24	26	14	14	18	19
Violence sexuelle (transport public)		5		1	2	1	1		2		3	1
Violence sexuelle (voie publique)	7	3	2	3	7	6	1	4	3	3	7	3
Violence sexuelle (autre endroit public)	2	2	1	1	4				1		1	2
Violence sexuelle (endroit accessible au public)	6	5	1	3	2	1	3	1	1	2	1	3
Violence psychique (transport public)	1	2		1	5	1	2	5		2	4	2
Violence psychique (voie publique)	28	29	27	18	22	16	24	22	14	20	20	23
Violence psychique (autre endroit public)	5	3	3	3	4	4		3	2	2		5
Violence psychique (endroit accessible au public)	34	28	15	10	10	17	15	15	14	15	9	15
Vol à main armée (transport public)					1	1						1
Vol à main armée (voie publique)	1	5	2	1	1	1		2	1	3		2
Vol à main armée (autre endroit public)		1			3							
Vol à main armée (endroit accessible au public)	2	1	2	1	1	1			1			1
Vol avec violence sans arme (transport public)		1								1		
Vol avec violence sans arme (voie publique)	7	4	5	4	4	3	3	4	4	1	3	3
Vol avec violence sans arme (autre endroit public)		1	1		1	1		1	1		1	1
Vol avec violence sans arme (endr. acces. au pub.)	2	5	4	5	3	3	2	2	1		3	3

PH Autre

	2000	2013	2014	2015	2016	2017	2018	2019	2020	2021	2022	2023
Faux policiers							1					
Terrorisme, extrémisme et radicalisme							1				2	
Cyberharcèlement	2	5	9	11	9	8	9	13	14	11	10	14
Fraude à l'identité	7	5	6	7	17	9	9	5	12	7	5	11

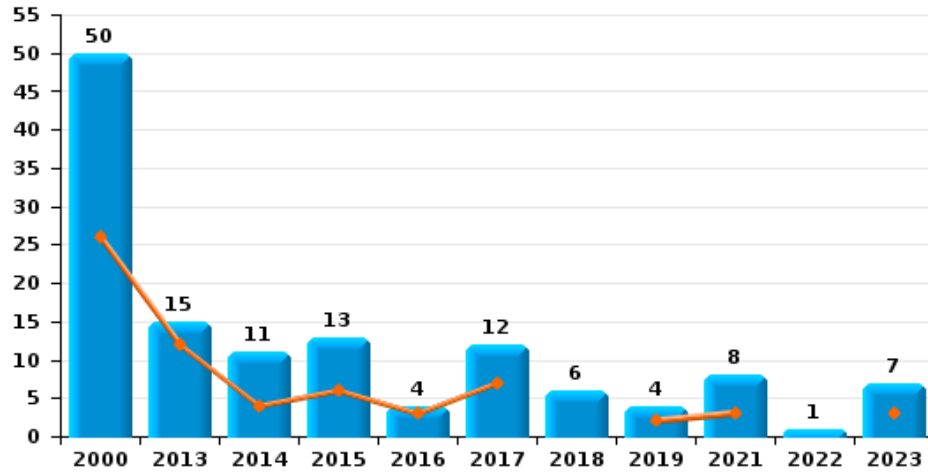




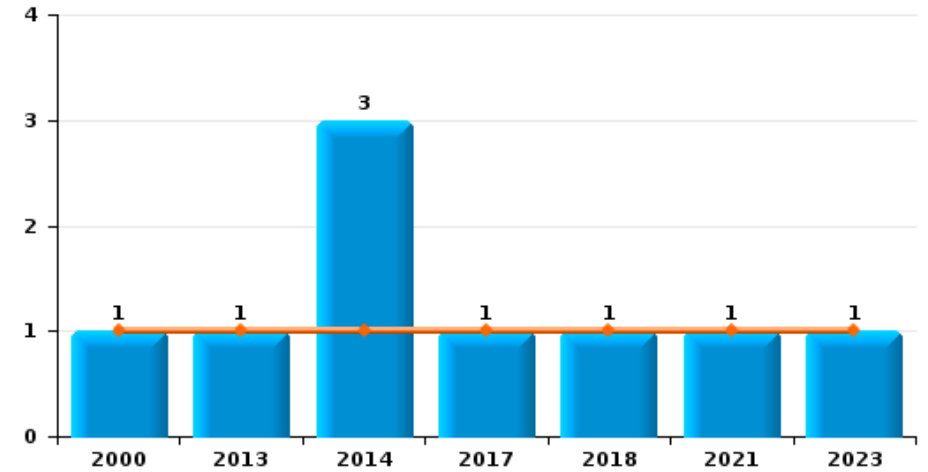
Diest

Année	■
Semestre 1	■

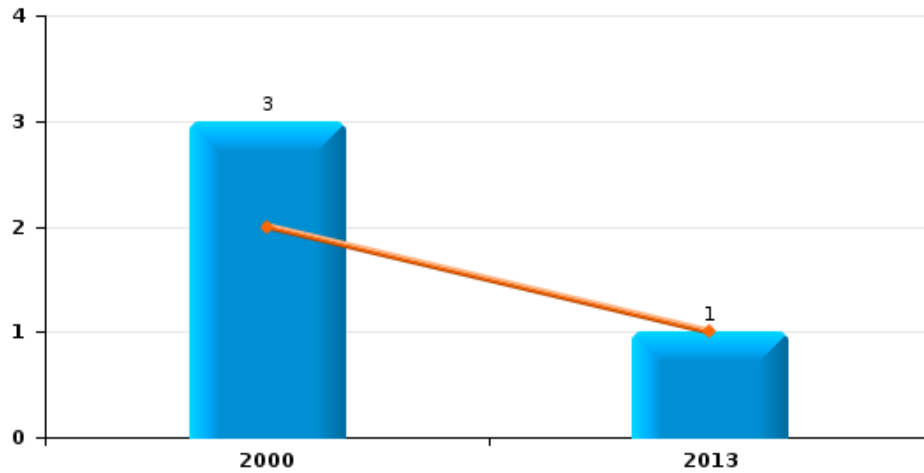
Vol de voiture



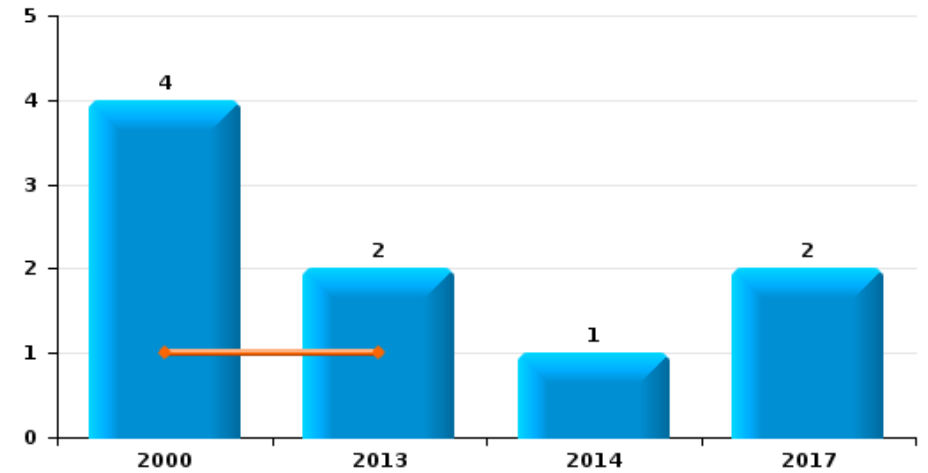
Vol de moto



Carjacking



Vol dans les garages

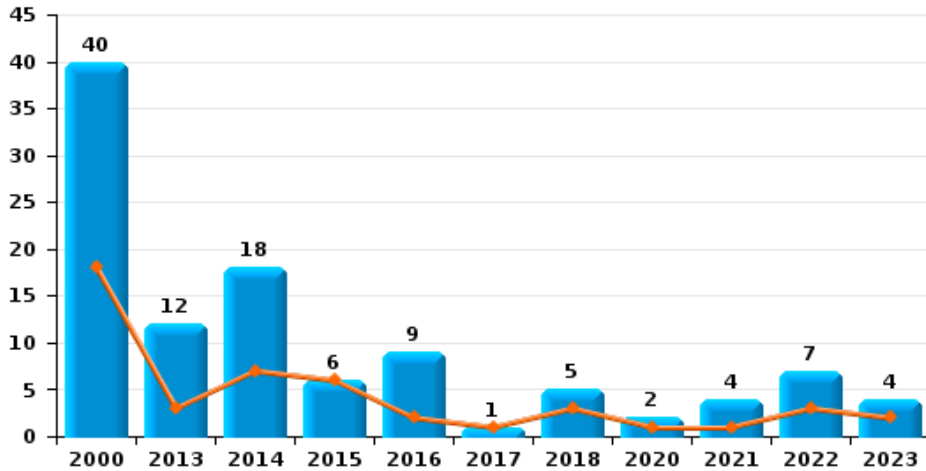




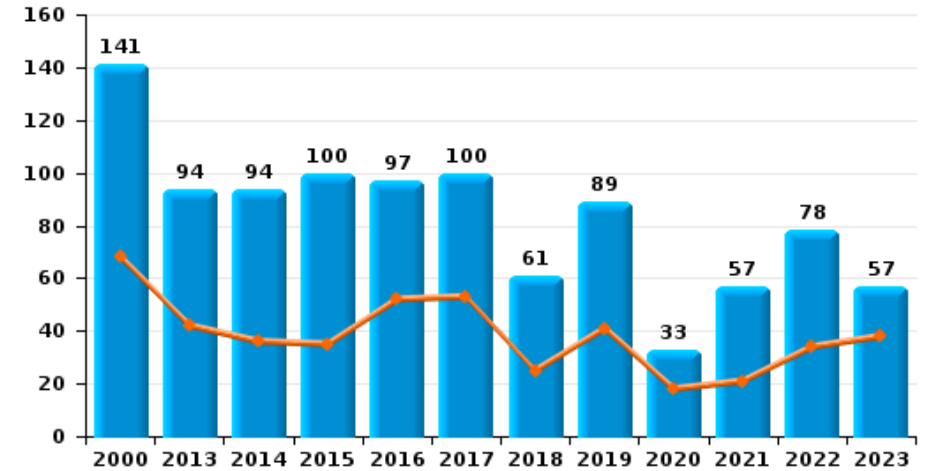
Diest

Année	■
Semestre 1	■

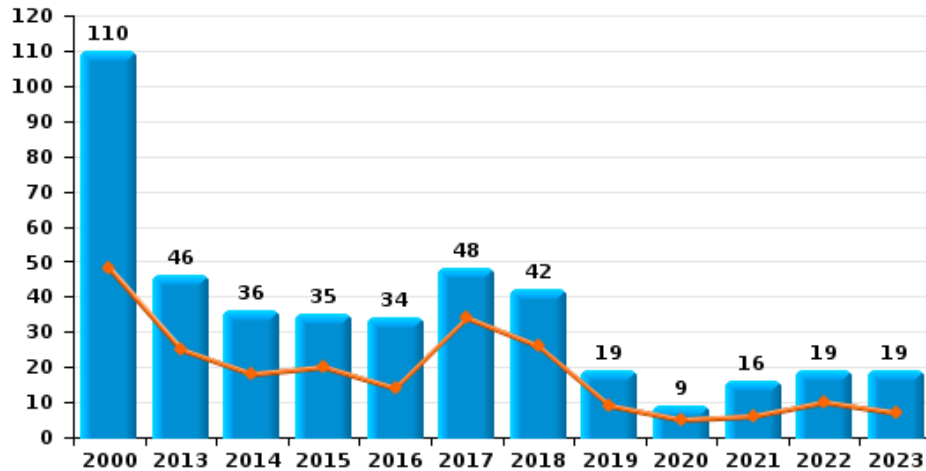
Vol de vélomoteur



Vol de vélo



Vol dans ou sur un véhicule

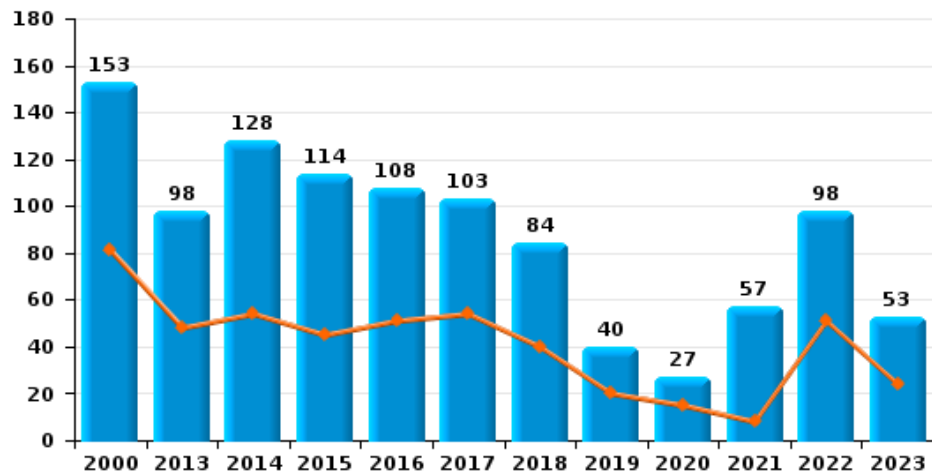




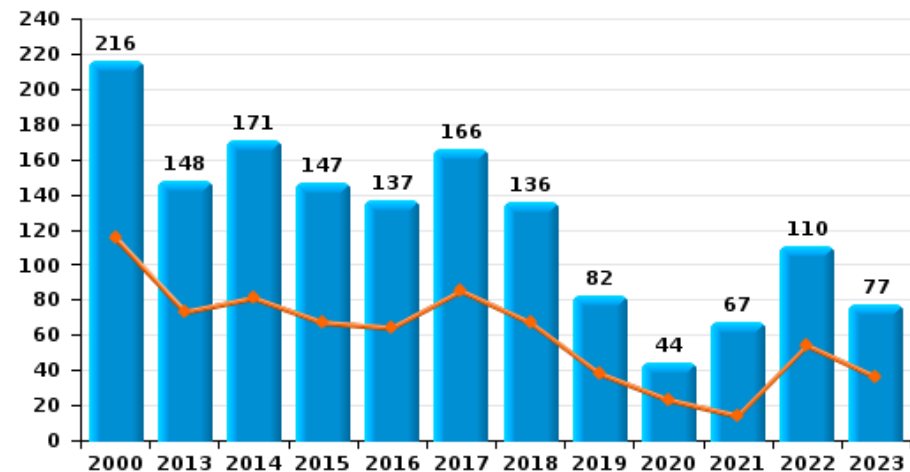
Diest



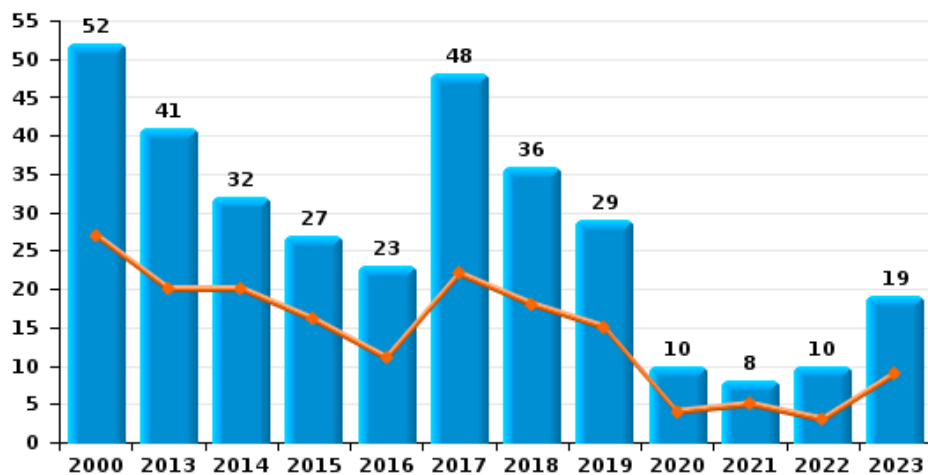
Cambriolage dans habitation



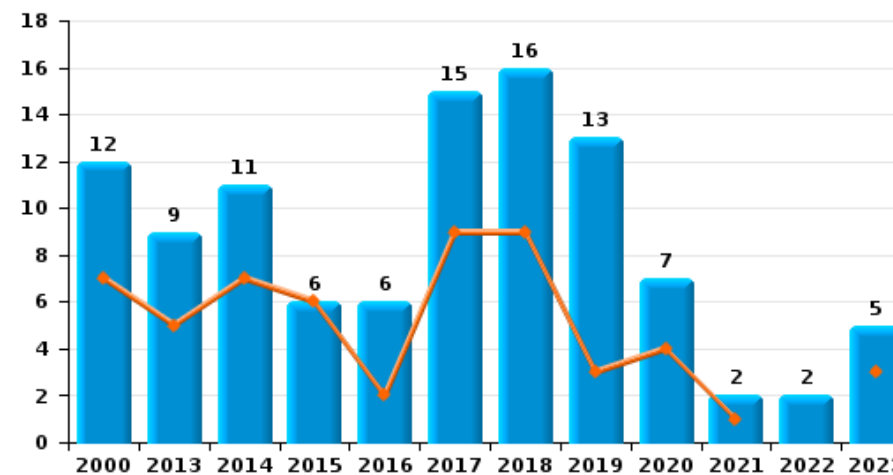
Cambriolage dans bâtiment (total)



Cambriolage ds entreprise ou commerce



Cambriolage ds service public ou bâtiment administratif

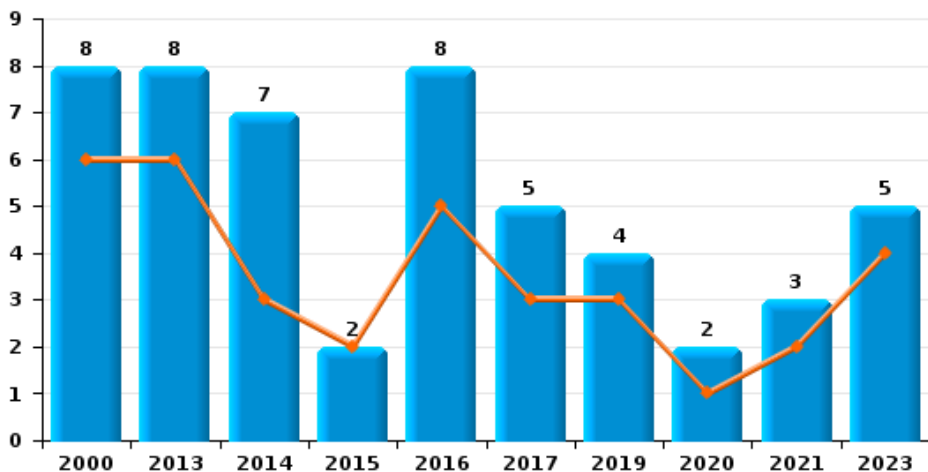




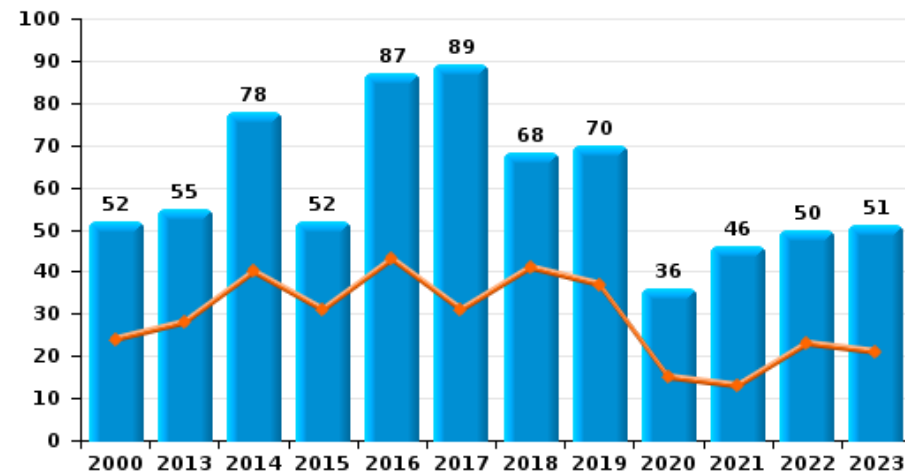
Diest

Année ■
Semestre 1 ■

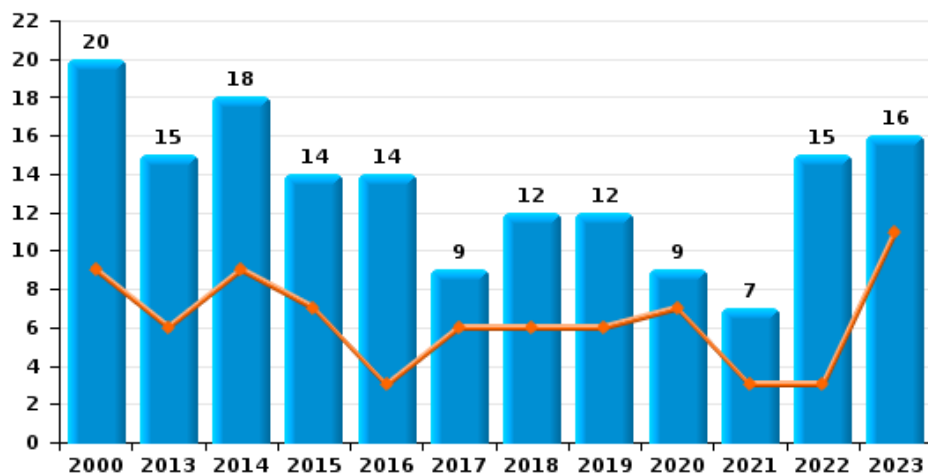
Vol à main armée



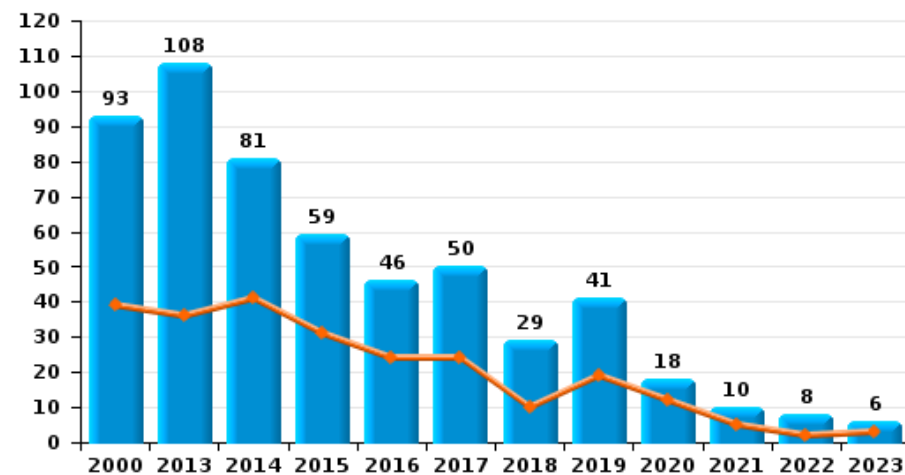
Vol à l'étalage



Vol avec violence sans arme

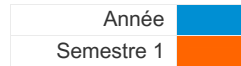


Vol à la tire

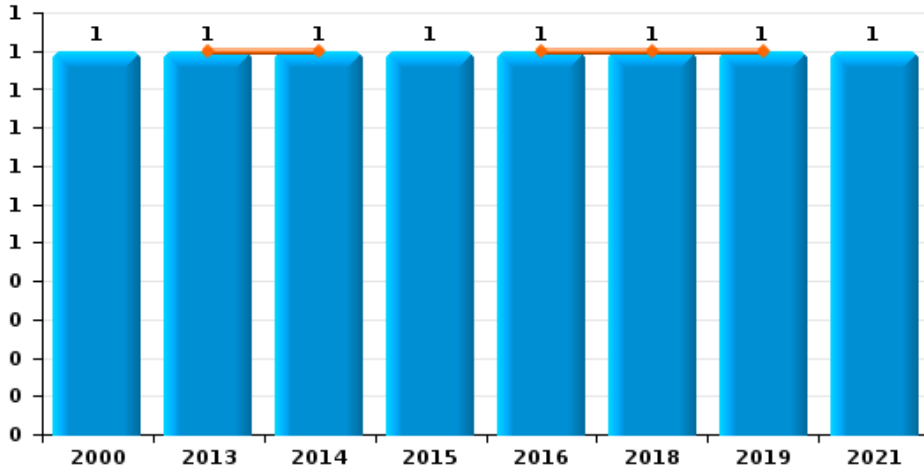




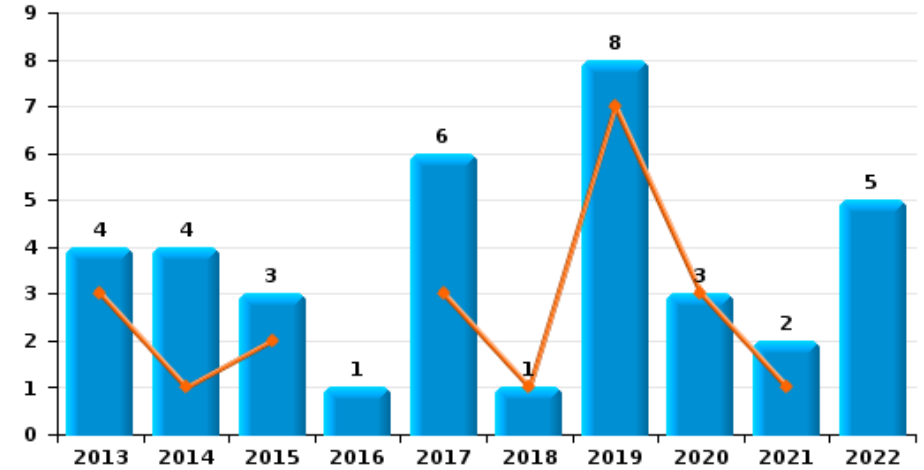
Diest



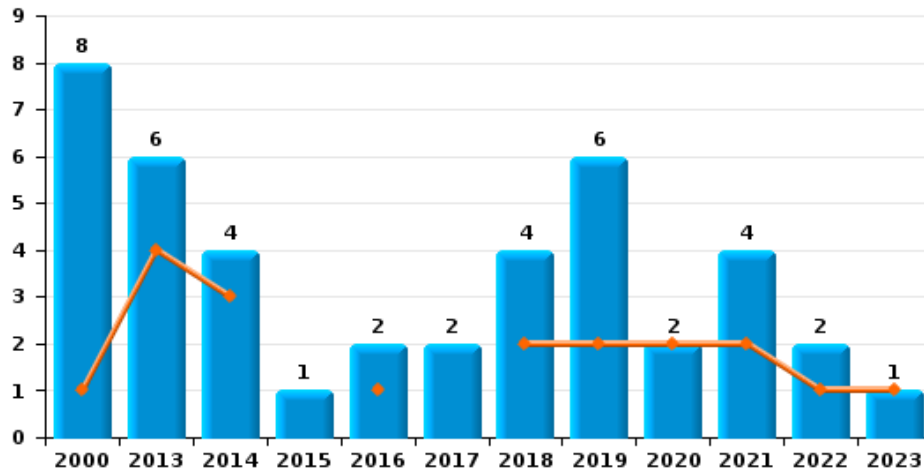
Arrachage de sac à main



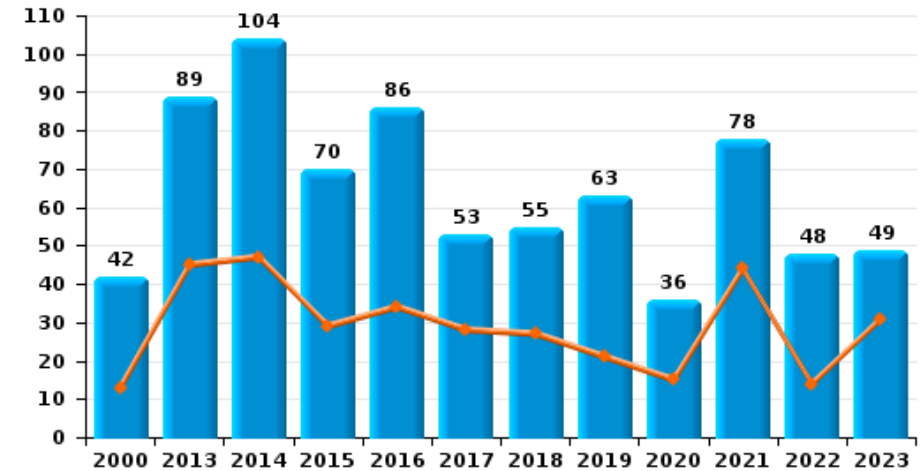
Graffiti



Vol à l'arraché



Dégradation de voiture





Diest

FC Vol moyen de transport

		2000	2013	2014	2015	2016	2017	2018	2019	2020	2021	2022	2023
Vol de voiture	Sem 1	26	12	4	6	3	7		2		3		3
	Sem 2	24	3	7	7	1	5	6	2		5	1	4
	Total	50	15	11	13	4	12	6	4		8	1	7
Vol de moto	Sem 1	1	1	1			1	1			1		1
	Sem 2			2									
	Total	1	1	3			1	1			1		1
Carjacking	Sem 1	2	1										
	Sem 2	1											
	Total	3	1										
Vol dans les garages	Sem 1	1	1										
	Sem 2	3	1	1			2						
	Total	4	2	1			2						
Vol de vélomoteur	Sem 1	18	3	7	6	2	1	3		1	1	3	2
	Sem 2	22	9	11		7		2		1	3	4	2
	Total	40	12	18	6	9	1	5		2	4	7	4
Vol de vélo	Sem 1	68	42	36	35	52	53	25	41	18	21	34	38
	Sem 2	73	52	58	65	45	47	36	48	15	36	44	19
	Total	141	94	94	100	97	100	61	89	33	57	78	57



FC Cambriolage

		2000	2013	2014	2015	2016	2017	2018	2019	2020	2021	2022	2023
Cambriolage dans habitation	Sem 1	81	48	54	45	51	54	40	20	15	8	51	24
	Sem 2	72	50	74	69	57	49	44	20	12	49	47	29
Total		153	98	128	114	108	103	84	40	27	57	98	53
Cambriolage ds entreprise ou commerce	Sem 1	27	20	20	16	11	22	18	15	4	5	3	9
	Sem 2	25	21	12	11	12	26	18	14	6	3	7	10
Total		52	41	32	27	23	48	36	29	10	8	10	19
Cambriolage ds service public ou bâtiment administ	Sem 1	7	5	7	6	2	9	9	3	4	1		3
	Sem 2	5	4	4		4	6	7	10	3	1	2	2
Total		12	9	11	6	6	15	16	13	7	2	2	5
Vol au béliier	Sem 1		2	1									
	Sem 2			1									
Total			2	2									
Cambriolage dans bâtiment (total)	Sem 1	115	73	81	67	64	85	67	38	23	14	54	36
	Sem 2	101	75	90	80	73	81	69	44	21	53	56	41
Total		216	148	171	147	137	166	136	82	44	67	110	77



FC Vol autre

		2000	2013	2014	2015	2016	2017	2018	2019	2020	2021	2022	2023
Vol à main armée	Sem 1	6	6	3	2	5	3		3	1	2		4
	Sem 2	2	2	4		3	2		1	1	1		1
	Total	8	8	7	2	8	5		4	2	3		5
Vol avec violence sans arme	Sem 1	9	6	9	7	3	6	6	6	7	3	3	11
	Sem 2	11	9	9	7	11	3	6	6	2	4	12	5
	Total	20	15	18	14	14	9	12	12	9	7	15	16
Vol dans ou sur un véhicule	Sem 1	48	25	18	20	14	34	26	9	5	6	10	7
	Sem 2	62	21	18	15	20	14	16	10	4	10	9	12
	Total	110	46	36	35	34	48	42	19	9	16	19	19
Vol d'armes et explosifs	Sem 1	2	2		1	1	2	3		1	1		
	Sem 2	1	1	1	3	1		1					2
	Total	3	3	1	4	2	2	4		1	1		2
Steaming	Sem 2												1
	Total												1
Arrachage de sac à main	Sem 1		1	1		1		1	1				
	Sem 2	1			1						1		
	Total	1	1	1	1	1		1	1		1		
Vol à l'arraché	Sem 1	1	4	3		1		2	2	2	2	1	1
	Sem 2	7	2	1	1	1	2	2	4		2	1	
	Total	8	6	4	1	2	2	4	6	2	4	2	1
Vol à la tire	Sem 1	39	36	41	31	24	24	10	19	12	5	2	3
	Sem 2	54	72	40	28	22	26	19	22	6	5	6	3
	Total	93	108	81	59	46	50	29	41	18	10	8	6
Vol à l'étalage	Sem 1	24	28	40	31	43	31	41	37	15	13	23	21
	Sem 2	28	27	38	21	44	58	27	33	21	33	27	30
	Total	52	55	78	52	87	89	68	70	36	46	50	51



FC Vol autre

		2000	2013	2014	2015	2016	2017	2018	2019	2020	2021	2022	2023
Vol par ruse	Sem 1	3		2	5		1	2	1			2	
	Sem 2	4	2	4	3	4		1			2		1
	Total	7	2	6	8	4	1	3	1		2	2	1
Vol de métaux	Sem 1		3	1	6	1			1	1		3	3
	Sem 2		1	2			1	1	1		2	1	
	Total		4	3	6	1	1	1	2	1	2	4	3
Vol sur les chantiers	Sem 1	4	5	4	3	3	5	4	3	2	3	5	6
	Sem 2	1	3	2		2	6	2	2	4	2	3	
	Total	5	8	6	3	5	11	6	5	6	5	8	6
Home-invasion	Sem 1		1										
	Sem 2			1									
	Total		1	1									
Vol d'animaux	Sem 1					1	1				1	3	
	Sem 2	1	1					1		1	1		2
	Total	1	1			1	1	1		1	2	3	2



Criminalité ICT

		2000	2013	2014	2015	2016	2017	2018	2019	2020	2021	2022	2023
Fraude de cartes de paiements	Sem 1		2	3	5	2	5	4	7	2	2	6	5
	Sem 2		11	4	8	4	4	5	4	3	6	3	8
	Total		13	7	13	6	9	9	11	5	8	9	13
Phishing	Sem 1							7	1	15	18	17	13
	Sem 2				1	1	6	4	18	21	20	10	
	Total				1	1	13	5	33	39	37	23	
Ransomware	Sem 2				1							1	
	Total				1							1	
Shouldersurfing	Sem 1				1							1	
	Sem 2		1			3	3	2					1
	Total		1		1	3	3	2				1	1
Skimming	Sem 1												2
	Sem 2												1
	Total												3



FC Autre

		2000	2013	2014	2015	2016	2017	2018	2019	2020	2021	2022	2023
Violence contre les métiers d'intérêt général	Sem 1		3		2	3	1		3		4	1	3
	Sem 2	2	2	1	2	1	2	3	2		2	1	4
	Total	2	5	1	4	4	3	3	5		6	2	7
Viol collectif	Sem 1						2						
	Sem 2				1								
	Total				1	2							
Graffiti	Sem 1		3	1	2		3	1	7	3	1		
	Sem 2		1	3	1	1	3		1		1	5	
	Total		4	4	3	1	6	1	8	3	2	5	
Dégradation de voiture	Sem 1	13	45	47	29	34	28	27	21	15	44	14	31
	Sem 2	29	44	57	41	52	25	28	42	21	34	34	18
	Total	42	89	104	70	86	53	55	63	36	78	48	49
Rixe au couteau	Sem 1		1	1	1						1		1
	Sem 2	1		3				1	1	1		1	1
	Total	1	1	4	1			1	1	1	1	1	2



PH Violence intrafamiliale (VIF)

		2000	2013	2014	2015	2016	2017	2018	2019	2020	2021	2022	2023
VIF: physique, dans le couple	Sem 1	5	11	19	21	19	17	23	15	14	9	17	16
	Sem 2	6	23	13	16	16	13	20	19	18	15	15	17
Total		11	34	32	37	35	30	43	34	32	24	32	33
VIF: physique, envers des descendants	Sem 1		1	4	5	2	1	3	1	1	4	4	1
	Sem 2	2	4	2		2		3	1	2	1	5	3
Total		2	5	6	5	4	1	6	2	3	5	9	4
VIF: physique, envers d'autres membres	Sem 1	3	2	8	3	7	3	3	3	2	1	2	3
	Sem 2	8	4	3	4	1	4	4	3	2	2	2	1
Total		11	6	11	7	8	7	7	6	4	3	4	4
VIF: sexuelle, dans le couple	Sem 1									1			
	Total									1			
VIF: sexuelle, envers des descendants	Sem 1	1	3						1				
	Sem 2	3			1	1			1	1			
Total		4	3		1	1			2	1			
VIF: sexuelle, envers d'autres membres	Sem 1				1								
	Total				1								
VIF: psychique, dans le couple	Sem 1	20	21	23	13	22	13	15	11	14	11	4	5
	Sem 2	15	14	18	12	9	14	24	8	6	13	2	9
Total		35	35	41	25	31	27	39	19	20	24	6	14
VIF: psychique, envers des descendants	Sem 1			1		1		1					
	Sem 2							1		3			
Total				1		1		2		3			
VIF: psychique, envers d'autres membres	Sem 1										1		
	Sem 2			1	1			2	1	1			1
Total				1	1			2	1	1	1		1



PH Violence intrafamiliale (VIF)

		2000	2013	2014	2015	2016	2017	2018	2019	2020	2021	2022	2023
VIF: économique, dans le couple	Sem 1		1		1	1	2	1	2				1
	Sem 2			2	5		3	1	1			2	
Total			1	2	6	1	5	2	3			2	1
VIF: économique, envers des descendants	Sem 2			1					1				
	Total			1					1				
VIF: économique, envers d'autres membres	Sem 1	4	6	1	1	1		2	1	1	1	1	3
	Sem 2	4	2	1	5	2	4	1		1	2		3
Total		8	8	2	6	3	4	3	1	2	3	1	6



PH Hormones et dopage

		2000	2013	2014	2015	2016	2017	2018	2019	2020	2021	2022	2023
Dopage humain	Sem 1	1	1		1	1	2	2					
	Sem 2		2	1	2	1			3				
	Total	1	3	1	3	2	2	2	3				
Engraissement illégal	Sem 1		2										
	Sem 2										1		
	Total		2								1		



PH Drogues

		2000	2013	2014	2015	2016	2017	2018	2019	2020	2021	2022	2023
Vente de cocaïne	Sem 1				4	1	2	4	2	4	2	3	7
	Sem 2		3		1		1			4	6	1	8
Total			3		5	1	3	4	2	8	8	4	15
Import-export de cocaïne	Sem 1				3					1			
	Sem 2		1		1								
Total			1		4					1			
Production de drogues synthétiques	Sem 1			1				1	1				
	Sem 2								1				
Total				1				1	2				
Import-export de drogues synthétiques	Sem 1		1										
	Sem 2				1				1		1		
Total			1		1				1		1		
Vente de drogues synthétiques	Sem 1	1	4	11	3	3	6	8	7	5	3		2
	Sem 2		3	1	5	3	4	1	4	8	1		2
Total		1	7	12	8	6	10	9	11	13	4		4
Production de cannabis (culture)	Sem 1		2			2	1	2	2	3	1	1	
	Sem 2		1		1	3	1		1	3		2	1
Total			3		1	5	2	2	3	6	1	3	1
Vente de cannabis en grande quantité	Sem 2										1		1
Total											1		1
Import-export d'héroïne	Sem 1		1		3	1	1						
	Sem 2		1		2	1						1	
Total			2		5	2	1					1	
Vente-traffic d'héroïne	Sem 1		4	5	6	1		2	2	1		3	4
	Sem 2		7		1		1			1	1	1	1
Total			11	5	7	1	1	2	2	2	1	4	5



PH Trafic d'armes

		2000	2013	2014	2015	2016	2017	2018	2019	2020	2021	2022	2023
Commerce et production d'arme à feu et mun.	Sem 1			2		1							
	Sem 2		1			1		2					
Total			1	2		2		2					
Commerce et production d'arme non à feu	Sem 1	1											
	Sem 2							1					
Total		1						1					



PH Traite des êtres humains

		2000	2013	2014	2015	2016	2017	2018	2019	2020	2021	2022	2023
TEH - exploitation économique	Sem 1						1				1		
	Sem 2							1			1	1	
Total							1	1			2	1	
TEH - exploitation sexuelle	Sem 1	2	1	1					2				
	Sem 2							2					
Total		2	1	1				2	2				



PH Violence dans l'espace public

		2000	2013	2014	2015	2016	2017	2018	2019	2020	2021	2022	2023
Violence physique (transport public)	Sem 1	1	2		2	3					1		
	Sem 2		1			2	3	1			1	1	1
Total		1	3		2	5	3	1			2	1	1
Violence physique (voie publique)	Sem 1	21	18	10	16	13	13	20	15	9	16	15	19
	Sem 2	20	20	23	19	14	21	17	22	7	12	13	15
Total		41	38	33	35	27	34	37	37	16	28	28	34
Violence physique (autre endroit public)	Sem 1		1	3	1	3	1		1	2	4	1	2
	Sem 2	2	1			1	2	1		2	4	2	2
Total		2	2	3	1	4	3	1	1	4	8	3	4
Violence physique (endroit accessible au public)	Sem 1	20	10	10	15	13	11	12	12	9	4	7	9
	Sem 2	17	19	10	17	19	7	12	14	5	10	11	10
Total		37	29	20	32	32	18	24	26	14	14	18	19
Violence sexuelle (transport public)	Sem 1		2				1	1		1		1	1
	Sem 2		3		1	2				1		2	
Total			5		1	2	1	1		2		3	1
Violence sexuelle (voie publique)	Sem 1	5	1		1	5	5		2	3	1	2	1
	Sem 2	2	2	2	2	2	1	1	2		2	5	2
Total		7	3	2	3	7	6	1	4	3	3	7	3
Violence sexuelle (autre endroit public)	Sem 1	2	1	1	1	1						1	
	Sem 2		1			3			1				2
Total		2	2	1	1	4			1			1	2
Violence sexuelle (endroit accessible au public)	Sem 1	4	5		2	1		1	1	1	1	1	
	Sem 2	2		1	1	1	1	2			1		3
Total		6	5	1	3	2	1	3	1	1	2	1	3



PH Violence dans l'espace public

		2000	2013	2014	2015	2016	2017	2018	2019	2020	2021	2022	2023
Violence psychique (transport public)	Sem 1	1	2		1	2		1	1			1	2
	Sem 2					3	1	1	4		2	3	
Total		1	2		1	5	1	2	5		2	4	2
Violence psychique (voie publique)	Sem 1	12	13	12	6	13	7	8	12	8	11	11	13
	Sem 2	16	16	15	12	9	9	16	10	6	9	9	10
Total		28	29	27	18	22	16	24	22	14	20	20	23
Violence psychique (autre endroit public)	Sem 1	3	1	2	1	1	1			2	1		4
	Sem 2	2	2	1	2	3	3		3		1		1
Total		5	3	3	3	4	4		3	2	2		5
Violence psychique (endroit accessible au public)	Sem 1	17	15	13	4	3	8	5	3	8	9	6	6
	Sem 2	17	13	2	6	7	9	10	12	6	6	3	9
Total		34	28	15	10	10	17	15	15	14	15	9	15
Vol à main armée (transport public)	Sem 1					1	1						1
	Total					1	1						1
Vol à main armée (voie publique)	Sem 1	1	4	1	1				1		2		2
	Sem 2		1	1		1	1		1	1	1		
Total		1	5	2	1	1	1		2	1	3		2
Vol à main armée (autre endroit public)	Sem 1					1							
	Sem 2		1			2							
Total			1			3							
Vol à main armée (endroit accessible au public)	Sem 1	2	1	2	1	1	1			1			
	Sem 2												1
Total		2	1	2	1	1	1			1			1
Vol avec violence sans arme (transport public)	Sem 1		1								1		
	Total		1								1		



PH Violence dans l'espace public

		2000	2013	2014	2015	2016	2017	2018	2019	2020	2021	2022	2023
Vol avec violence sans arme (voie publique)	Sem 1	2	1	3	3	1	2	2	2	3			2
	Sem 2	5	3	2	1	3	1	1	2	1	1	3	1
Total		7	4	5	4	4	3	3	4	4	1	3	3
Vol avec violence sans arme (autre endroit public)	Sem 1			1			1			1		1	1
	Sem 2		1			1			1				
Total			1	1		1	1		1	1		1	1
Vol avec violence sans arme (endr. acces. au pub.)	Sem 1	1	3		1	1	1		1	1			2
	Sem 2	1	2	4	4	2	2	2	1			3	1
Total		2	5	4	5	3	3	2	2	1		3	3



PH Autre

		2000	2013	2014	2015	2016	2017	2018	2019	2020	2021	2022	2023
Faux policiers	Sem 2							1					
	Total							1					
Terrorisme, extrémisme et radicalisme	Sem 1											2	
	Sem 2							1					
	Total							1				2	
Cyberharcèlement	Sem 1	1	3	4	5	4	3	3	3	8	7	7	6
	Sem 2	1	2	5	6	5	5	6	10	6	4	3	8
	Total	2	5	9	11	9	8	9	13	14	11	10	14
Fraude à l'identité	Sem 1	3	3	4	4	10	5	6	2	3	6	2	7
	Sem 2	4	2	2	3	7	4	3	3	9	1	3	4
	Total	7	5	6	7	17	9	9	5	12	7	5	11



Diest

2022

FC Vol moyen de transport

	Jan	Fév	Mar	Avr	Mai	Juin	Juil	Août	Sep	Oct	Nov	Déc	Total
Vol de voiture												1	1
Vol de vélomoteur			2	1					1	1	1	1	7
Vol de vélo	3	9	9	4	6	3	11	12	8	5	5	3	78

FC Cambriolage

	Jan	Fév	Mar	Avr	Mai	Juin	Juil	Août	Sep	Oct	Nov	Déc	Total
Cambriolage dans habitation	7	6	10	14	8	6	5	5	4	6	15	12	98
Cambriolage ds entreprise ou commerce		1		1		1		1		5	1		10
Cambriolage ds service public ou bâtiment administ								1			1		2
Cambriolage dans bâtiment (total)	7	7	10	15	8	7	5	7	4	11	17	12	110

FC Vol autre

	Jan	Fév	Mar	Avr	Mai	Juin	Juil	Août	Sep	Oct	Nov	Déc	Total
Vol avec violence sans arme		1		1	1		2	3	2	3	1	1	15
Vol dans ou sur un véhicule	1	3			1	5	4	2	1		2		19
Vol à l'arraché						1						1	2
Vol à la tire	1					1		2	1		2	1	8
Vol à l'étalage	1	2	4	5	6	5	3	2	9	4	4	5	50
Vol par ruse					1	1							2
Vol de métaux		1	1		1					1			4
Vol sur les chantiers	1	1	2			1				1		2	8
Vol d'animaux					2	1							3



Criminalité ICT

	Jan	Fév	Mar	Avr	Mai	Juin	Juil	Août	Sep	Oct	Nov	Déc	Total
Fraude de cartes de paiements		2	1		1	2		1	1			1	9
Phishing	6	3	3	2	1	2	2	4	5	5	2	2	37
Ransomware												1	1
Shouldersurfing		1											1

FC Autre

	Jan	Fév	Mar	Avr	Mai	Juin	Juil	Août	Sep	Oct	Nov	Déc	Total
Violence contre les métiers d'intérêt général		1						1					2
Graffiti							2	1		1		1	5
Dégradation de voiture	3	1	1	2	5	2	7	11	2	4	6	4	48
Rixe au couteau									1				1

PH Violence intrafamiliale (VIF)

	Jan	Fév	Mar	Avr	Mai	Juin	Juil	Août	Sep	Oct	Nov	Déc	Total
VIF: physique, dans le couple	5	2	2	2	3	3	1	2	4	2	4	2	32
VIF: physique, envers des descendants				1	1	2		1	2	2			9
VIF: physique, envers d'autres membres		1			1			2					4
VIF: psychique, dans le couple	1		2		1			1		1			6
VIF: économique, dans le couple								1			1		2
VIF: économique, envers d'autres membres	1												1

PH Drogues

	Jan	Mar	Mai	Juin	Juil	Août	Oct	Nov	Total
Vente de cocaïne		1	1	1				1	4
Production de cannabis (culture)	1				2				3
Import-export d'héroïne						1			1
Vente-traffic d'héroïne		1	1	1			1		4



PH Traite des êtres humains

	Août	Total
TEH - exploitation économique	1	1

PH Violence dans l'espace public

	Jan	Fév	Mar	Avr	Mai	Juin	Juil	Août	Sep	Oct	Nov	Déc	Total
Violence physique (transport public)								1					1
Violence physique (voie publique)	4	3	2	2		4		2	2	5	3	1	28
Violence physique (autre endroit public)						1					2		3
Violence physique (endroit accessible au public)		1	3	1	2		1	5		4	1		18
Violence sexuelle (transport public)			1				1				1		3
Violence sexuelle (voie publique)		1			1			2	2	1			7
Violence sexuelle (autre endroit public)						1							1
Violence sexuelle (endroit accessible au public)					1								1
Violence psychique (transport public)				1							2	1	4
Violence psychique (voie publique)	1	4	1		2	3	1	2	1	3		2	20
Violence psychique (endroit accessible au public)			1	2	1	2	2					1	9
Vol avec violence sans arme (voie publique)							1		1		1		3
Vol avec violence sans arme (autre endroit public)				1									1
Vol avec violence sans arme (endr. acces. au pub.)							1			1		1	3

PH Autre

	Jan	Fév	Mar	Avr	Mai	Juin	Juil	Oct	Nov	Déc	Total
Terrorisme, extrémisme et radicalisme	1		1								2
Cyberharcèlement	1		2	2	1	1	1	1	1		10
Fraude à l'identité		1		1			1	1		1	5



2023

FC Vol moyen de transport

	Jan	Fév	Mar	Avr	Mai	Juin	Juil	Août	Sep	Oct	Nov	Déc	Total
Vol de voiture		2	1						3	1			7
Vol de moto						1							1
Vol de vélomoteur		1	1					1				1	4
Vol de vélo	4	10	6	7	6	5	5	2	4	5	3		57

FC Cambriolage

	Jan	Fév	Mar	Avr	Mai	Juin	Juil	Août	Sep	Oct	Nov	Déc	Total
Cambriolage dans habitation	2	13	4		1	4	2	3	1	4	9	10	53
Cambriolage ds entreprise ou commerce	6	2	1						3	1	4	2	19
Cambriolage ds service public ou bâtiment administ				1		2		1			1		5
Cambriolage dans bâtiment (total)	8	15	5	1	1	6	2	4	4	5	14	12	77



FC Vol autre

	Jan	Fév	Mar	Avr	Mai	Juin	Juil	Août	Sep	Oct	Nov	Déc	Total
Vol à main armée	1	1	1	1					1				5
Vol avec violence sans arme	2	2	3	3		1		1			1	3	16
Vol dans ou sur un véhicule	1	2	1		1	2	2		5	2	1	2	19
Vol d'armes et explosifs											2		2
Steaming												1	1
Vol à l'arraché				1									1
Vol à la tire	2			1			1		1		1		6
Vol à l'étalage	7	2	3	3	5	1	4	6	3	6	5	6	51
Vol par ruse										1			1
Vol de métaux	1		2										3
Vol sur les chantiers			4	1	1								6
Vol d'animaux							1		1				2

Criminalité ICT

	Jan	Fév	Avr	Mai	Juin	Juil	Août	Sep	Oct	Nov	Déc	Total
Fraude de cartes de paiements	1		1		3	2		2	1	1	2	13
Phishing	3	1	4	2	3	2	2	2		2	2	23
Shouldersurfing						1						1
Skimming					2				1			3

FC Autre

	Jan	Fév	Mar	Avr	Mai	Juin	Juil	Août	Sep	Oct	Nov	Déc	Total
Violence contre les métiers d'intérêt général			1	1		1		1		1	2		7
Dégradation de voiture	5	4	4	6	4	8	3	4	3		6	2	49
Rixe au couteau						1			1				2



PH Violence intrafamiliale (VIF)

	Jan	Fév	Mar	Avr	Mai	Juin	Juil	Août	Sep	Oct	Nov	Déc	Total
VIF: physique, dans le couple	2	2	2	4	2	4	7	1	2	2	3	2	33
VIF: physique, envers des descendants				1						1	2		4
VIF: physique, envers d'autres membres	1				1	1					1		4
VIF: psychique, dans le couple		2	2	1			2	3	1	3			14
VIF: psychique, envers d'autres membres									1				1
VIF: économique, dans le couple				1									1
VIF: économique, envers d'autres membres				1		2	3						6

PH Drogues

	Jan	Fév	Mar	Mai	Août	Sep	Oct	Nov	Déc	Total
Vente de cocaïne	2	2	1	2	2	3	1	2		15
Vente de drogues synthétiques	1	1			1	1				4
Production de cannabis (culture)							1			1
Vente de cannabis en grande quantité								1		1
Vente-traffic d héroïne	1			3		1				5



PH Violence dans l'espace public

	Jan	Fév	Mar	Avr	Mai	Juin	Juil	Août	Sep	Oct	Nov	Déc	Total
Violence physique (transport public)											1		1
Violence physique (voie publique)	3	7	3	2	2	2		1	4	4	4	2	34
Violence physique (autre endroit public)	1				1		1					1	4
Violence physique (endroit accessible au public)	3			2	2	2	4	1	2	1		2	19
Violence sexuelle (transport public)						1							1
Violence sexuelle (voie publique)					1					2			3
Violence sexuelle (autre endroit public)										2			2
Violence sexuelle (endroit accessible au public)							1			1	1		3
Violence psychique (transport public)	1	1											2
Violence psychique (voie publique)	2	3	3	2	1	2		1	3	5	1		23
Violence psychique (autre endroit public)	1	1	1		1		1						5
Violence psychique (endroit accessible au public)	2	2				2	1		5	1	2		15
Vol à main armée (transport public)	1												1
Vol à main armée (voie publique)			1	1									2
Vol à main armée (endroit accessible au public)									1				1
Vol avec violence sans arme (voie publique)	1			1								1	3
Vol avec violence sans arme (autre endroit public)		1											1
Vol avec violence sans arme (endr. acces. au pub.)		1		1				1					3

PH Autre

	Jan	Fév	Mar	Avr	Mai	Juil	Sep	Oct	Nov	Déc	Total
Cyberharcèlement	1		1	2	2	2	1	1	1	3	14
Fraude à l'identité	2	3	2				2		1	1	11

STATISTIQUES POLICIERES DE CRIMINALITE

LIEU DE PERPETRATION: COMMUNE

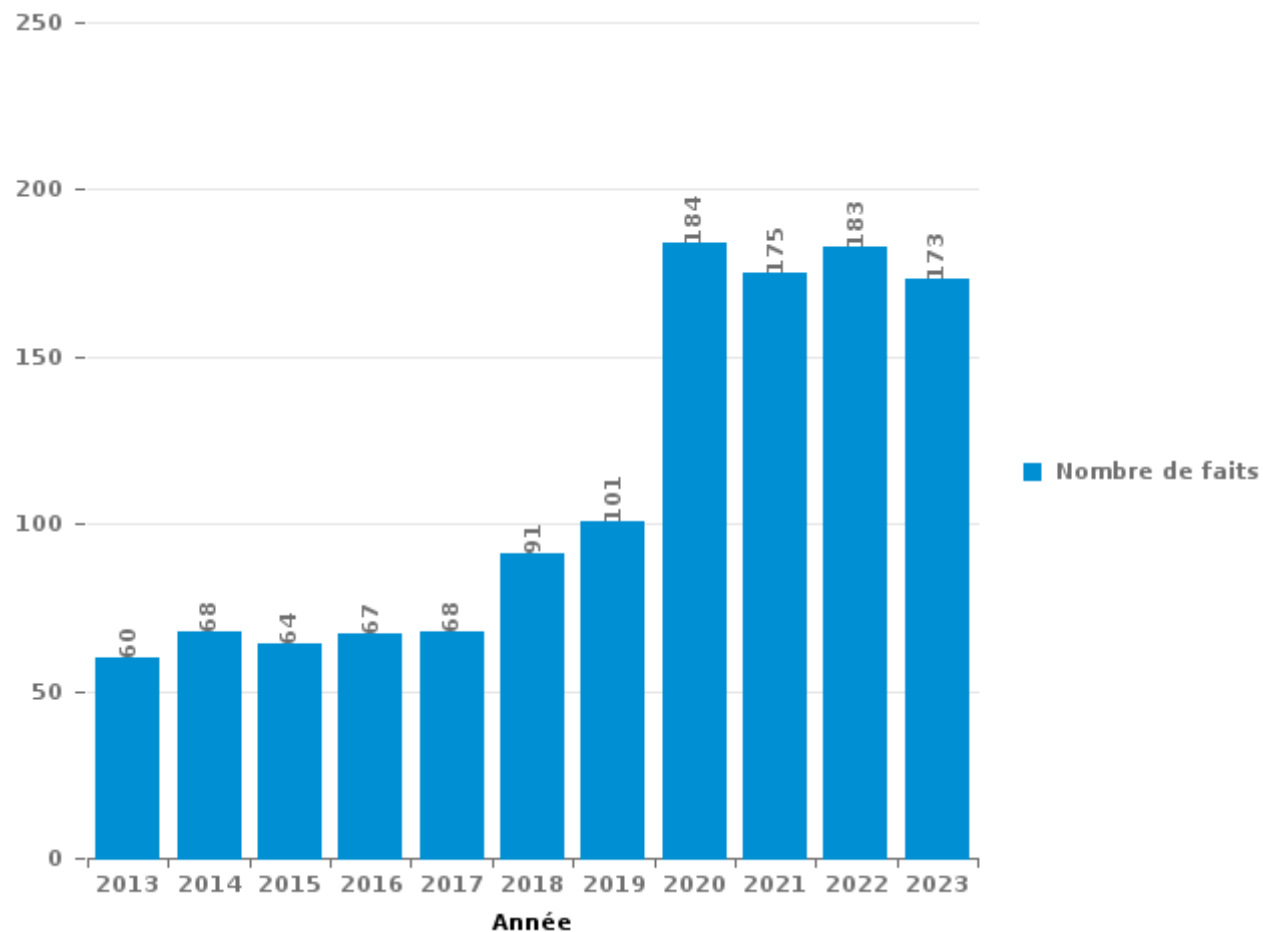
Diest

PARTIE III : ICT



Diest

Nombre total de délits avec un élément ICT/online, depuis 2013





Criminalité ICT/online au sens strict

Infractions (exhaustif)

	2013	2014	2015	2016	2017	2018	2019	2020	2021	2022	2023
Code pénal social: Infr. contre foi publique en droit pénal social: Faux en informatique											1
Criminalité informatique: Faux en informatique:	1	2	4				1	2	2	5	2
Criminalité informatique: Fraude informatique:	24	20	25	20	20	35	38	89	90	93	84
Criminalité informatique: Hacking:		4	4	4	7	5	5	8	11	13	8
Criminalité informatique: Sabotage:			1							1	
Exercice illégal de l'autorité publique: Violation de communication par fonctionnaire:			1								
Infr. contre autres valeurs morales et sentiments: Violation de communication par particulier:		1	1					1	1		
Total:	25	27	36	24	27	40	44	100	104	112	95

Figures criminelles (à considérer spécifiquement – ne pas additionner avec d'autres éléments – risque de double comptage!)

	2013	2014	2015	2016	2017	2018	2019	2020	2021	2022	2023
Fraude de cartes de paiements	13	7	13	6	9	9	11	5	8	9	13
Phishing				1	1	13	5	33	39	37	23
Ransomware				1						1	
Shouldersurfing	1			1	3	3	2			1	1
Skimming											3



Criminalité ICT/online au sens large

Infractions (uniquement si code-fait existe)

	2013	2014	2015	2016	2017	2018	2019	2020	2021	2022	2023
Fraude: Escroquerie: Fraude par internet	27	31	19	24	29	39	38	68	56	60	62
Infr. contre autres valeurs morales et sentiments: Cyberlokkung (leurre de mineur par ICT):											1
Infr. contre la Sécurité de l'Etat: Terrorisme: Diffuser un message qui incite au terrorisme						1					
Infr. contre les moeurs: Grooming (contact par ICT avec mineur < 16 ans):					1				2		
Infr. contre les moeurs: Pornographie enfantine: Accès pornographie enfantine via technologie								1	1		
Infr. contre les moeurs: Voyeurisme: Diffusion enregistrement nudité ou intimité							2	1		2	
Total:	27	31	19	24	30	40	40	70	59	62	63

Figures criminelles (à considérer spécifiquement – ne pas additionner avec d'autres éléments – risque de double comptage!)

	2013	2014	2015	2016	2017	2018	2019	2020	2021	2022	2023
Cyberharcèlement	5	9	11	9	8	9	13	14	11	10	14

STATISTIQUES POLICIERES DE CRIMINALITE

LIEU DE PERPETRATION: COMMUNE

Diest

PARTIE IV : DESTINATION LIEU



Diest

Vol et extorsion

	2000	2013	2014	2015	2016	2017	2018	2019	2020	2021	2022	2023
Magasin	163	171	173	97	132	142	105	114	57	64	65	69
Voie publique	170	111	104	100	85	86	85	86	42	46	54	84
Habitation: maison	124	105	124	105	88	108	84	47	35	45	84	54
Inconnue	128	39	32	33	22	22	20	21	9	8	13	12
Parking	85	34	30	18	22	30	26	17	10	16	19	12
Habitation: appartement	29	17	23	33	36	17	18	14	6	22	26	17
Habitation: non précisée	28	38	25	19	25	19	9	13	13	11	23	22
Horeca	46	38	24	15	23	23	18	14	9	8	3	11
Station de bus / métro et gare de chemin de fer	23	12	13	17	25	19	13	15	10	19	26	16
Entreprise	35	21	18	20	14	33	13	10	10	11	10	7
Culture et loisirs	12	20	22	24	18	19	11	13	8	4	9	5
Institution d'enseignement	21	10	14	16	16	21	13	15	7	8	10	7
Infrastructure sportive	11	24	12	16	12	20	15	11		3	1	5
Habitation: allée	13	18	17	11	4	16	6	4	6	13	8	8
Habitation: dépendances	12	10	8	6	14	17	12	8	4	8	7	11
Emplacement de vélo	12	8	5	12	14	7	3	9	1	9	11	18
Habitation: garage	3	8	5	6	16	8	8	6	4	3	4	4
Chantier	5	7	5	3	5	11	5	4	6	5	8	6
Hôpital	6	8	14	11	8	6	2	5	3	1	2	1
Terrain	9	4	6	2	7	8	6	5	2	4	4	6
Service public	5	5	1	3	3	6	8	2		2	3	2
Autre	3	9	2	2	6	7	6	1	2		1	
Maison de repos		1		4	2	3	15	8	2	2		2
Stade	9	2	5	3	2	5	3	1	1			
Moyen de transport: train / tram / métro	1	4	4	4		2	1	4	3	1	1	3
Service	1	4		3	2	5	6	3	1		1	2
Banque / institution financière	2	4	4	5	1		5	1		1	1	
Habitation: autre	3	6	4	1	1	2			2	1	3	1
Médecin / dentiste / pharmacien		3	1	3	1	2	2	5	1		4	2
Installation militaire	8		3	1	3	1	1	1	2		2	
Cimetière	1		1	2	4	6			1	4	1	1
Station essence	2	2	4	2	2	1	2	3	1	1		
Aéroport		2	8	6				1			1	
Edifice religieux / lieu du culte	3	5	2	1		2				1		1
Moyen de transport: voiture	4	3	1			3	1					1
Bâtiment administratif	3		1	2	1	1	2					
Moyen de transport: camion	1	3			1	1	1				2	
Arrêt de bus / tram			2	1		2	1	1				1
Moyen de transport: autobus / autocar		1	1		1		2	1			1	1
Moyen de transport: autre		3	1	1			2					
Eaux intérieures et maritimes				1	2							
Guichet automatique		1					1					
Maison de débauche	1											
Total	982	761	719	609	618	681	531	463	258	321	408	392



Diest

Dégradation de la propriété

	2000	2013	2014	2015	2016	2017	2018	2019	2020	2021	2022	2023
Voie publique	77	73	72	45	71	43	47	49	26	63	44	41
Habitation: résidence principale	25	30	35	24	30	24	29	30	18	15	22	25
Parking	22	25	30	22	18	20	11	20	16	15	18	18
Habitation: non précisée	6	8	4	6	6	2	3	7	11	7	7	2
Habitation: allée	6	9	5	8	4	5	5	6	4	10	4	
Inconnue	11	7	9	3	9	1	2	3	3	3	5	5
Institution d'enseignement	6		3	2	9	6	5	6	3	3	7	8
Habitation: jardin	4	5	3	8	7	1	6	4	2		1	3
Terrain	7	1	5	5	2	2	5		3	3	5	
Horeca	13	1	7	2	2	1	1		2	3	1	2
Magasin	4	10	3	4	2	4	3				2	1
Culture et loisirs	4	3	3	1	5	1	1	1	3	2	5	3
Autre	3		2	7	6	4		1		2	2	1
Habitation: dépendances	4	1		3	3	3	3	1	2		4	
Entreprise	3		3	4		2	4		1		3	1
Habitation: garage	1	2	1	1	3		1	4	3			3
Service public	2	1	1		1	1	2	2	5		2	1
Bureau de police	1	3	2	2	1		1	1	1	1		2
Infrastructure sportive	4		1	1		1		2		4	1	
Stade	2	1		3	1	2	1	1	1	1	1	
Station de bus / métro et gare de chemin de fer	3	1	3	2	1			1			2	
Arrêt de bus / tram		2	1				1	3	1	2	1	1
Aéroport		1	6	1	2							
Bâtiment administratif	1		2		1	1	1			1	1	
Chantier	1	1	3			1		1			1	
Installation militaire			2		1	1	2			1		1
Edifice religieux / lieu du culte	1	1					1		1	1	1	1
Habitation: résidence secondaire		1		1		2				1	2	
Banque / institution financière		1	2		1				2			
Hôpital	1	1		1		1		1		1		
Service		1	1					1		1		
Cimetière	1								2			
Médecin / dentiste / pharmacien		1				1						1
Moyen de transport: autre		1						1	1			
Eaux intérieures et maritimes			1		1							
Emplacement de vélo						1						1
Maison de débauche	1			1								
Moyen de transport: voiture	1		1									
Station essence									1			
Total	215	192	211	157	187	131	135	146	112	140	142	121



Diest

Infractions contre l'intégrité physique

	2000	2013	2014	2015	2016	2017	2018	2019	2020	2021	2022	2023
Habitation	39	48	50	50	43	44	57	41	49	37	48	46
Voie publique	42	46	39	36	31	32	35	27	14	36	32	33
Horeca	24	19	11	9	14	8	9	9	4	1	6	7
Culture et loisirs	8	3	2	5	7	3	5	5	3	5	4	5
Inconnue	10	3	3	3	5			1	2	4	6	4
Institution d'enseignement	2	4	2	3	7	2	5		2	3	5	3
Parking	1	2	1	7	1	2	3	4	1	1		3
Habitation: allée		1	2	2		2	1	3	1	3	2	
Magasin	2	1	1	1	2	2	1	2	3	1		
Installation militaire		1	3			1	7	1		1	1	
Autre		1		2	2	1	1	2	2		1	1
Habitation: jardin	1		2	2	1	2	1	2	2			
Hôpital		1	1		2		1	2	1	1	1	3
Entreprise	2			1		3		1	1	1	1	2
Terrain	2	2	2	1		3					1	1
Infrastructure sportive	1		1	3	2	1		1		1		
Stade	2	1	1	2	2					1		
Station de bus / métro et gare de chemin de fer	1	2			2	1		1			1	1
Service public	1			1		1		2		2	1	
Moyen de transport: autre		3	2							1		
Service		1	2					1		1		1
Arrêt de bus / tram				1	2	2						
Maison de repos							1			1	3	
Bâtiment administratif	1		1	1	1							
Maison de débauche				1				2				
Moyen de transport: train / tram / métro		1		1			1					
Aéroport			1		1							
Bureau de police					1					1		
Edifice religieux / lieu du culte				2								
Total	139	140	127	134	126	110	128	107	85	102	113	110

STATISTIQUES POLICIERES DE CRIMINALITE

LIEU DE PERPETRATION: COMMUNE

Diest

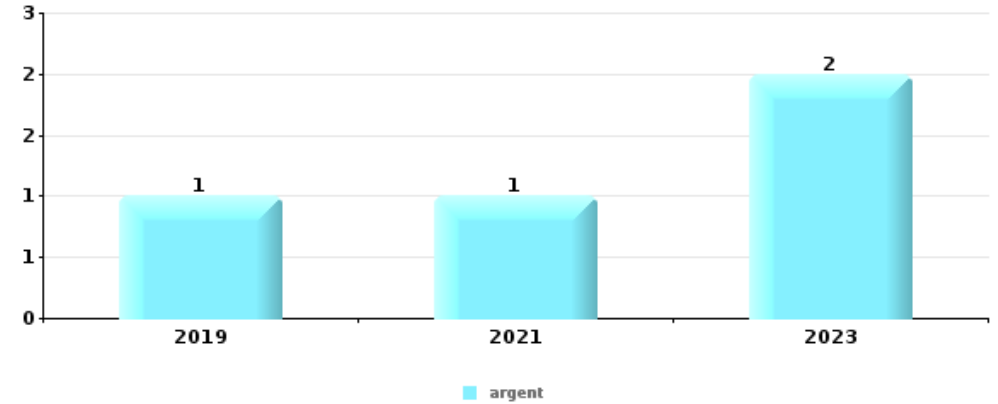
PARTIE V : OBJETS ET MOYENS DE TRANSPORT



Diest

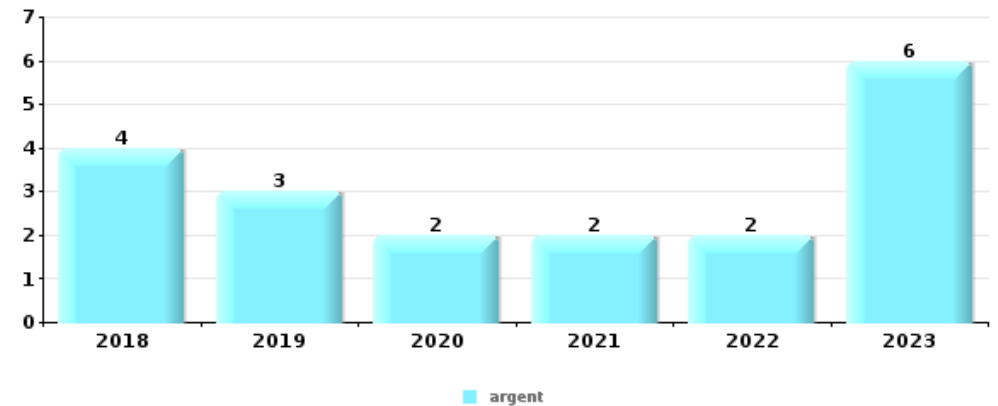
Vol à main armée

Top 5 Objets volés (sbd nombre de faits)		2018	2019	2020	2021	2022	2023
1	argent		1		1		2
2	GSM et accessoires		1		1		
2	multimédia		1				1
4	carte bancaire / carte de crédit		1				
4	carte d'identité / passeport		1				
4	clé		1				
4	lunettes / verres de contact		1				
4	portefeuille		1				



Vol dans ou sur un véhicule

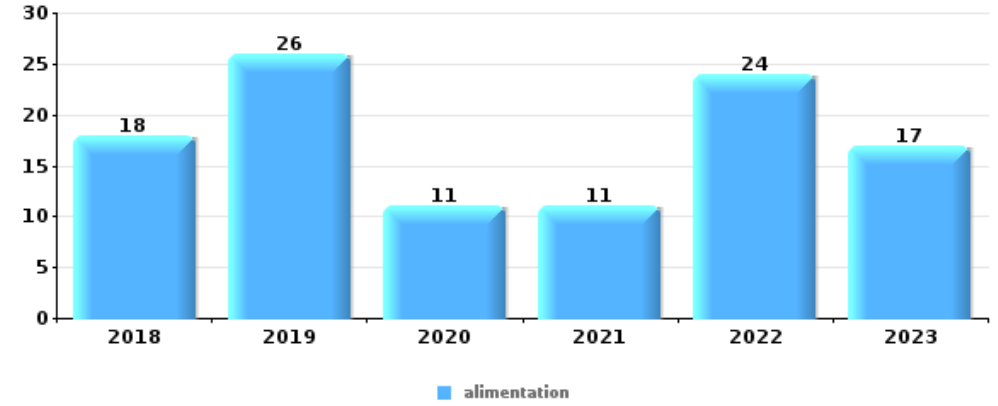
Top 5 Objets volés (sbd nombre de faits)		2018	2019	2020	2021	2022	2023
1	argent	4	3	2	2	2	6
2	carte bancaire / carte de crédit	3	2	3	1	2	5
2	outillage	5	2	1	6	1	1
4	carte d'identité / passeport	3	2	3	1	2	4
5	pièce de moyen de transport	5	2	1		4	1
5	portefeuille	3	2	3	1		4





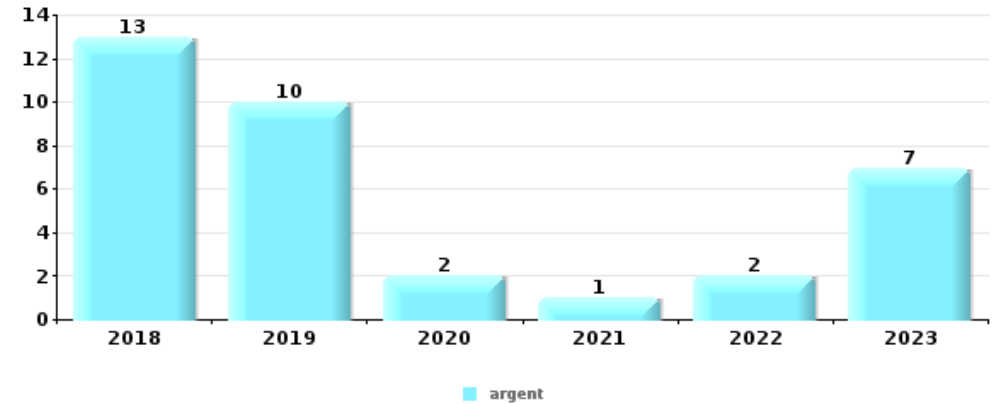
Vol à l'étalage

Top 5 Objets volés (sbd nombre de faits)		2018	2019	2020	2021	2022	2023
1	alimentation	18	26	11	11	24	17
2	vêtement	12	8	5	8	6	4
3	tabac	6	13	4	4	5	8
4	multimédia	12	5	6	6	4	4
5	parfum / produit de beauté	6	6	2	1	6	7



Cambrilage ds entreprise ou commerce

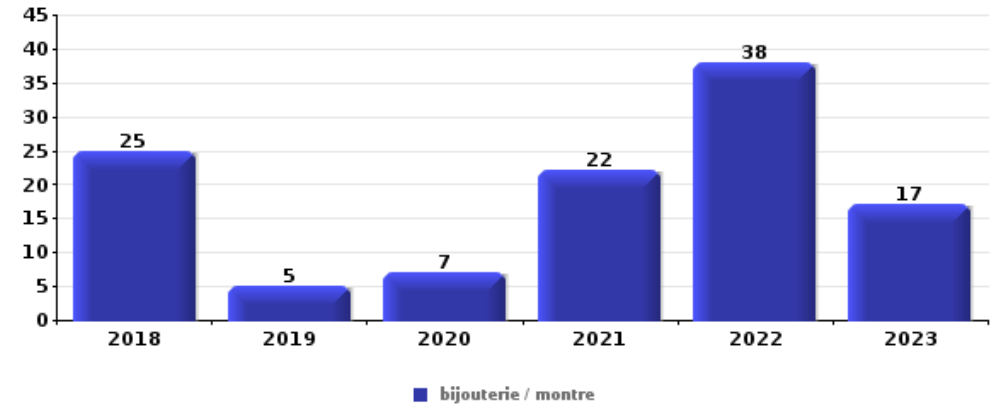
Top 5 Objets volés (sbd nombre de faits)		2018	2019	2020	2021	2022	2023
1	argent	13	10	2	1	2	7
2	alimentation	2	5	1			2
3	coffre-fort / coffret (argent) / caisse	4	1		2		1
4	outillage	3	2			1	
5	clé	1	1	1		1	1
5	GSM et accessoires		2		1		2





Cambrassage dans habitation

Top 5 Objets volés (sbd nombre de faits)		2018	2019	2020	2021	2022	2023
1	bijouterie / montre	25	5	7	22	38	17
2	argent	16	5	8	17	30	14
3	multimédia	5	2	2	1	4	5
4	vêtement	2	2	3	1	4	5
5	ordinateur et accessoires	4	1	4	1	3	2



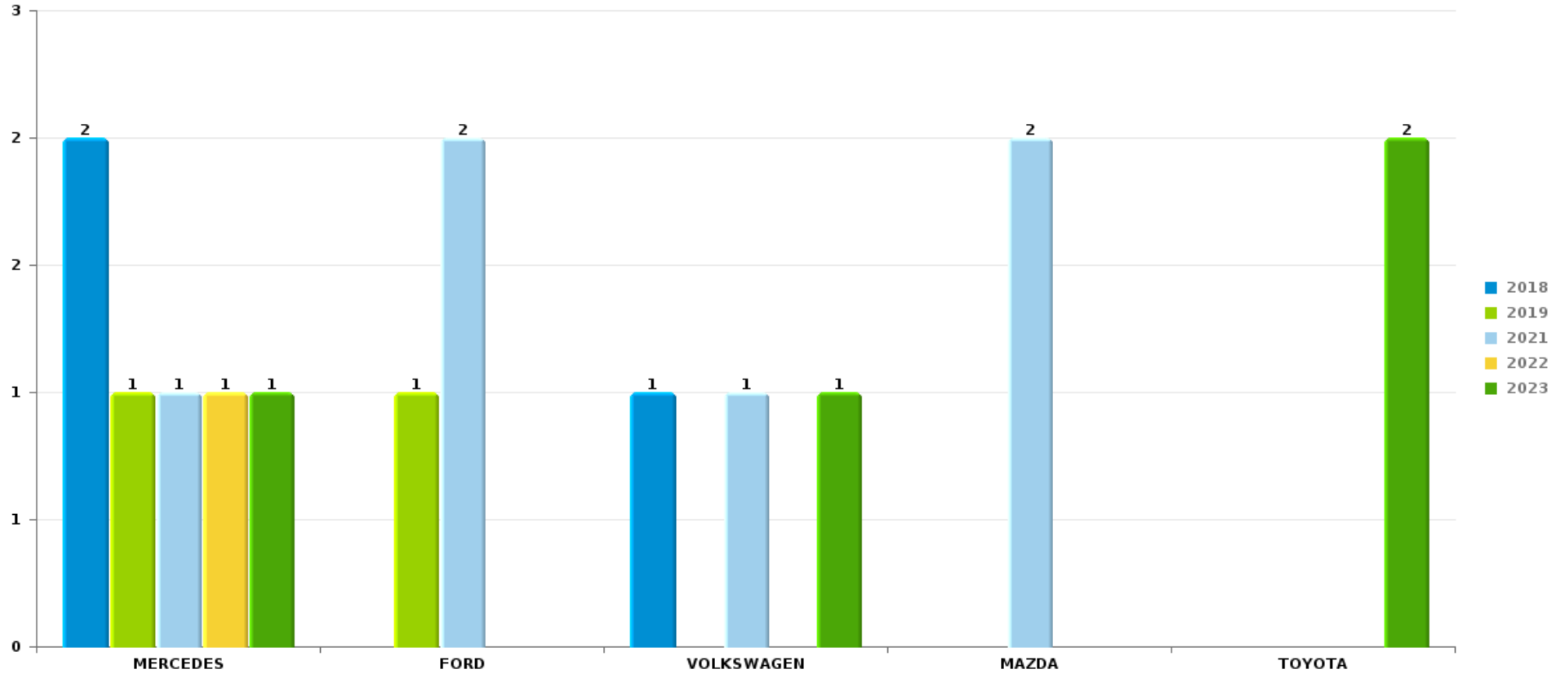
Remarque: en ce qui concerne les objets, aucun total n'est reproduit étant donné que plusieurs objets peuvent avoir été volés lors d'un même fait.



Diest

Vol de voiture

Nombre de voitures volées par marque (Top 5)



STATISTIQUES POLICIERES DE CRIMINALITE

LIEU DE PERPETRATION: COMMUNE

Diest

PARTIE VI : SUSPECTS



Partie 1: Niveau FAITS (comptage du nombre de faits pour lesquels un certain type de suspect est impliqué)

1.1. Nombre d'infractions selon le sexe des suspects identifiés (par catégorie principale)

Étant donné que, tant un suspect identifié masculin qu'un suspect identifié féminin peuvent être impliqués lors d'un même fait, il est possible que la somme des colonnes «Hommes» et «Femmes» soit supérieure à la valeur de la colonne «Total...» (voir également la note méthodologique)

Diest

2023

Catégorie principale / Sexe	Nombre total de faits avec au moins 1 suspect	Hommes	%	Femmes	%
Drogues	184	169	91,8%	16	8,7%
Vol et extorsion	67	56	83,6%	15	22,4%
Ivresse et alcool	42	29	69,0%	13	31,0%
Infr. contre l'intégrité physique	39	29	74,4%	15	38,5%
Législation sur les étrangers	38	23	60,5%	15	39,5%
Infr. contre la sécurité publique	21	17	81,0%	4	19,0%
Infr. contre autres valeurs morales et sentiments	20	16	80,0%	4	20,0%
Armes et explosifs	19	18	94,7%	2	10,5%
Infr. contre l'autorité publique	19	16	84,2%	3	15,8%
Environnement	13	7	53,8%	8	61,5%
Fraude	11	11	100,0%		
Dégradation de la propriété	8	8	100,0%		
Infr. contre la foi publique	7	6	85,7%	1	14,3%
Code pénal social	5	5	100,0%	1	20,0%
Protection de la jeunesse	5	5	100,0%	3	60,0%
Criminalité informatique	4	4	100,0%	2	50,0%

CRIMINALITE ENREGISTREE: SUSPECTS



Catégorie principale / Sexe	Nombre total de faits avec au moins 1 suspect	Hommes	%	Femmes	%
Protection de la personne	4	4	100,0%		
Autres lois spéciales	3	2	66,7%	1	33,3%
Carte d'identité	2	2	100,0%		
Travail	2	2	100,0%	1	50,0%
Exercice illégal de l'autorité publique	1			1	100,0%
Infr. contre la famille	1			1	100,0%
Infr. contre la liberté individuelle	1	1	100,0%		
Protection des revenus publics	1	1	100,0%	1	100,0%
Santé publique	1			1	100,0%
Total	518	431	83,2%	108	20,8%



1.2. Nombre d'infractions selon le sexe des suspects identifiés (par figure criminelle)

Étant donné que, tant un suspect identifié masculin qu'un suspect identifié féminin peuvent être impliqués lors d'un même fait, il est possible que la somme des colonnes «Hommes» et «Femmes» soit supérieure à la valeur de la colonne «Total...» (voir également la note méthodologique)

Diest

2023

FC Vol moyen de transport

Figure criminelle / Sexe	Nombre total de faits avec au moins 1 suspect identifié	Hommes	%
Vol de voiture	1	1	100,0%
Vol de vélo	4	4	100,0%
Total	PA	PA	PA

FC Cambriolage

Figure criminelle / Sexe	Nombre total de faits avec au moins 1 suspect identifié	Hommes	%
Cambriolage dans habitation	6	6	100,0%
Cambriolage ds entreprise ou commerce	9	9	100,0%
Cambriolage ds service public ou bâtiment administ	1	1	100,0%
Cambriolage dans bâtiment (total)	16	16	100,0%
Total	PA	PA	PA

CRIMINALITE ENREGISTREE: SUSPECTS



FC Vol autre

Figure criminelle / Sexe	Nombre total de faits avec au moins 1 suspect identifié	Hommes	%	Femmes	%
Vol à main armée	4	4	100,0%	1	25,0%
Vol avec violence sans arme	3	3	100,0%		
Vol dans ou sur un véhicule	1	1	100,0%		
Vol à l'étalage	28	18	64,3%	12	42,9%
Total	PA	PA	PA	PA	PA

Criminalité ICT

Figure criminelle / Sexe	Nombre total de faits avec au moins 1 suspect identifié	Hommes	%	Femmes	%
Fraude de cartes de paiements	2	2	100,0%		
Phishing	1	1	100,0%	1	100,0%
Skimming	1	1	100,0%		
Total	PA	PA	PA	PA	PA

FC Autre

Figure criminelle / Sexe	Nombre total de faits avec au moins 1 suspect identifié	Hommes	%	Femmes	%
Violence contre les métiers d'intérêt général	5	2	40,0%	3	60,0%
Rixe au couteau	2	1	50,0%	1	50,0%
Total	PA	PA	PA	PA	PA



PH Violence intrafamiliale (VIF)

Figure criminelle / Sexe	Nombre total de faits avec au moins 1 suspect identifié	Hommes	%	Femmes	%
VIF: physique, dans le couple	12	8	66,7%	8	66,7%
VIF: physique, envers des descendants	2	2	100,0%		
VIF: physique, envers d'autres membres	3	3	100,0%		
VIF: psychique, dans le couple	4	1	25,0%	3	75,0%
VIF: psychique, envers d'autres membres	1			1	100,0%
VIF: économique, dans le couple	1	1	100,0%		
VIF: économique, envers d'autres membres	4	4	100,0%		
Total	PA	PA	PA	PA	PA

PH Drogues

Figure criminelle / Sexe	Nombre total de faits avec au moins 1 suspect identifié	Hommes	%	Femmes	%
Vente de cocaïne	12	11	91,7%	1	8,3%
Vente de drogues synthétiques	2	2	100,0%		
Production de cannabis (culture)	1	1	100,0%	1	100,0%
Vente de cannabis en grande quantité	1	1	100,0%		
Vente-traffic d'héroïne	4	3	75,0%	1	25,0%
Total	PA	PA	PA	PA	PA



PH Violence dans l'espace public

Figure criminelle / Sexe	Nombre total de faits avec au moins 1 suspect identifié	Hommes	%	Femmes	%
Violence physique (voie publique)	18	14	77,8%	4	22,2%
Violence physique (autre endroit public)	4	3	75,0%	1	25,0%
Violence physique (endroit accessible au public)	8	5	62,5%	4	50,0%
Violence psychique (voie publique)	12	10	83,3%	3	25,0%
Violence psychique (autre endroit public)	3	3	100,0%		
Violence psychique (endroit accessible au public)	6	5	83,3%	2	33,3%
Vol à main armée (transport public)	1	1	100,0%		
Vol à main armée (voie publique)	2	2	100,0%	1	50,0%
Vol à main armée (endroit accessible au public)	1	1	100,0%		
Vol avec violence sans arme (autre endroit public)	1	1	100,0%		
Total	PA	PA	PA	PA	PA

PH Autre

Figure criminelle / Sexe	Nombre total de faits avec au moins 1 suspect identifié	Hommes	%	Femmes	%
Cyberharcèlement	7	5	71,4%	2	28,6%
Fraude à l'identité	3	2	66,7%	1	33,3%
Total	PA	PA	PA	PA	PA



1.3. Nombre d'infractions selon l'âge des suspects identifiés (par catégorie principale)

Étant donné que, tant un suspect identifié mineur qu'un suspect identifié majeur peuvent être impliqués lors d'un même fait, il est possible que la somme des colonnes «Mineur» et «Majeur» soit supérieure à la valeur de la colonne «Total...» (voir également la note méthodologique)

Diest

2023

Catégorie principale / Âge	Nombre total de faits avec au moins 1 suspect identifié	Mineur	%	Majeur	%
Drogues	184	17	9,2%	170	92,4%
Vol et extorsion	67	22	32,8%	54	80,6%
Ivresse et alcool	42			42	100,0%
Infr. contre l'intégrité physique	39	7	17,9%	33	84,6%
Législation sur les étrangers	38	1	2,6%	38	100,0%
Infr. contre la sécurité publique	21	1	4,8%	20	95,2%
Infr. contre autres valeurs morales et sentiments	20	1	5,0%	19	95,0%
Armes et explosifs	19	3	15,8%	16	84,2%
Infr. contre l'autorité publique	19	1	5,3%	19	100,0%
Environnement	13	1	7,7%	12	92,3%
Fraude	11			11	100,0%
Dégradation de la propriété	8			8	100,0%
Infr. contre la foi publique	7			7	100,0%
Code pénal social	5			5	100,0%
Protection de la jeunesse	5	1	20,0%	4	80,0%
Criminalité informatique	4			4	100,0%
Protection de la personne	4			4	100,0%
Autres lois spéciales	3			3	100,0%
Carte d'identité	2			2	100,0%
Travail	2	1	50,0%	1	50,0%
Exercice illégal de l'autorité publique	1			1	100,0%
Infr. contre la famille	1			1	100,0%
Infr. contre la liberté individuelle	1			1	100,0%
Protection des revenus publics	1			1	100,0%
Santé publique	1			1	100,0%
Total	518	56	10,8%	477	92,1%



1.4. Nombre d'infractions selon l'âge des suspects identifiés (par figure criminelle)

Étant donné que, tant un suspect identifié mineur qu'un suspect identifié majeur peuvent être impliqués lors d'un même fait, il est possible que la somme des colonnes «Mineur» et «Majeur» soit supérieure à la valeur de la colonne «Total...» (voir également la note méthodologique)

Diest

2023

FC Vol moyen de transport

Figure criminelle / Âge	Nombre total de faits avec au moins 1 suspect identifié	Majeur	%
Vol de voiture	1	1	100,0%
Vol de vélo	4	4	100,0%
Total	PA	PA	PA

FC Cambriolage

Figure criminelle / Âge	Nombre total de faits avec au moins 1 suspect identifié	Mineur	%	Majeur	%
Cambriolage dans habitation	6	1	16,7%	6	100,0%
Cambriolage ds entreprise ou commerce	9	8	88,9%	4	44,4%
Cambriolage ds service public ou bâtiment administ	1	1	100,0%	1	100,0%
Cambriolage dans bâtiment (total)	16	10	62,5%	11	68,8%
Total	PA	PA	PA	PA	PA

FC Vol autre

Figure criminelle / Âge	Nombre total de faits avec au moins 1 suspect identifié	Mineur	%	Majeur	%
Vol à main armée	4	2	50,0%	3	75,0%
Vol avec violence sans arme	3	2	66,7%	2	66,7%
Vol dans ou sur un véhicule	1			1	100,0%
Vol à l'étalage	28	6	21,4%	24	85,7%
Total	PA	PA	PA	PA	PA

CRIMINALITE ENREGISTREE: SUSPECTS



Criminalité ICT

Figure criminelle / Âge	Nombre total de faits avec au moins 1 suspect identifié	Majeur	%
Fraude de cartes de paiements	2	2	100,0%
Phishing	1	1	100,0%
Skimming	1	1	100,0%
Total	PA	PA	PA

FC Autre

Figure criminelle / Âge	Nombre total de faits avec au moins 1 suspect identifié	Majeur	%
Violence contre les métiers d'intérêt général	5	5	100,0%
Rixe au couteau	2	2	100,0%
Total	PA	PA	PA

PH Violence intrafamiliale (VIF)

Figure criminelle / Âge	Nombre total de faits avec au moins 1 suspect identifié	Mineur	%	Majeur	%
VIF: physique, dans le couple	12			12	100,0%
VIF: physique, envers des descendants	2			2	100,0%
VIF: physique, envers d'autres membres	3	1	33,3%	2	66,7%
VIF: psychique, dans le couple	4			4	100,0%
VIF: psychique, envers d'autres membres	1			1	100,0%
VIF: économique, dans le couple	1			1	100,0%
VIF: économique, envers d'autres membres	4			4	100,0%
Total	PA	PA	PA	PA	PA

CRIMINALITE ENREGISTREE: SUSPECTS



PH Drogues

Figure criminelle / Âge	Nombre total de faits avec au moins 1 suspect identifié	Mineur	%	Majeur	%
Vente de cocaïne	12	4	33,3%	9	75,0%
Vente de drogues synthétiques	2			2	100,0%
Production de cannabis (culture)	1			1	100,0%
Vente de cannabis en grande quantité	1			1	100,0%
Vente-traffic d héroïne	4	1	25,0%	3	75,0%
Total	PA	PA	PA	PA	PA

PH Violence dans l'espace public

Figure criminelle / Âge	Nombre total de faits avec au moins 1 suspect identifié	Mineur	%	Majeur	%
Violence physique (voie publique)	18	5	27,8%	14	77,8%
Violence physique (autre endroit public)	4			4	100,0%
Violence physique (endroit accessible au public)	8			8	100,0%
Violence psychique (voie publique)	12			12	100,0%
Violence psychique (autre endroit public)	3			3	100,0%
Violence psychique (endroit accessible au public)	6			6	100,0%
Vol à main armée (transport public)	1	1	100,0%		
Vol à main armée (voie publique)	2	1	50,0%	2	100,0%
Vol à main armée (endroit accessible au public)	1			1	100,0%
Vol avec violence sans arme (autre endroit public)	1	1	100,0%	1	100,0%
Total	PA	PA	PA	PA	PA

PH Autre

Figure criminelle / Âge	Nombre total de faits avec au moins 1 suspect identifié	Majeur	%
Cyberharcèlement	7	7	100,0%
Fraude à l'identité	3	3	100,0%
Total	PA	PA	PA



Partie 2: Niveau SUSPECTS-FAIT (comptage du nombre de combinaisons suspect-fait)

2.1. Nombre de suspects-fait selon le sexe des suspects identifiés (TOP 5 des catégories principales)

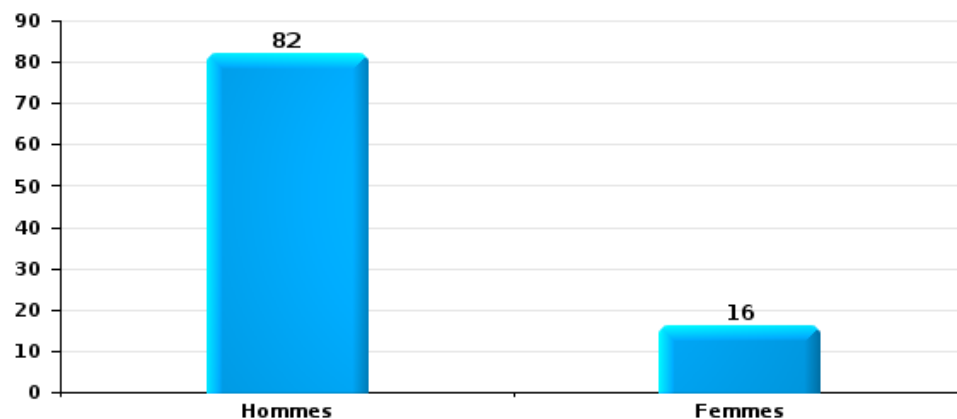
Lorsqu'un même suspect a commis plusieurs faits durant la période considérée, il est aussi comptabilisé plusieurs fois (voir également la note méthodologique)

Diest

2023

Vol et extorsion

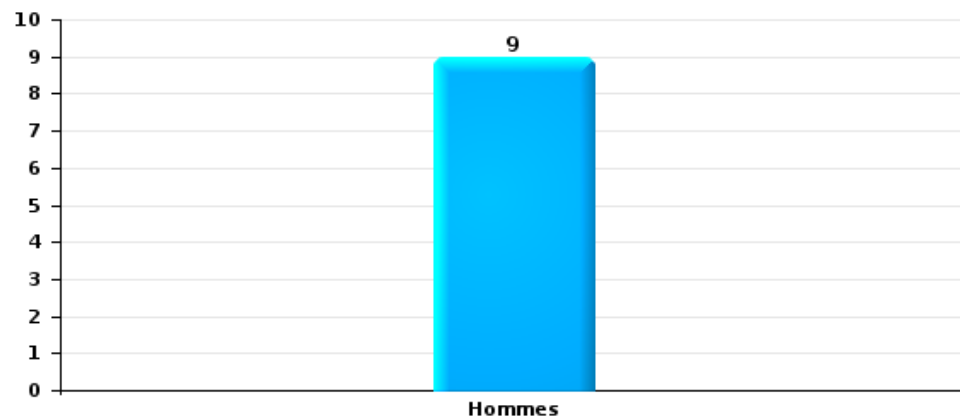
Nombre de suspects-fait selon le sexe





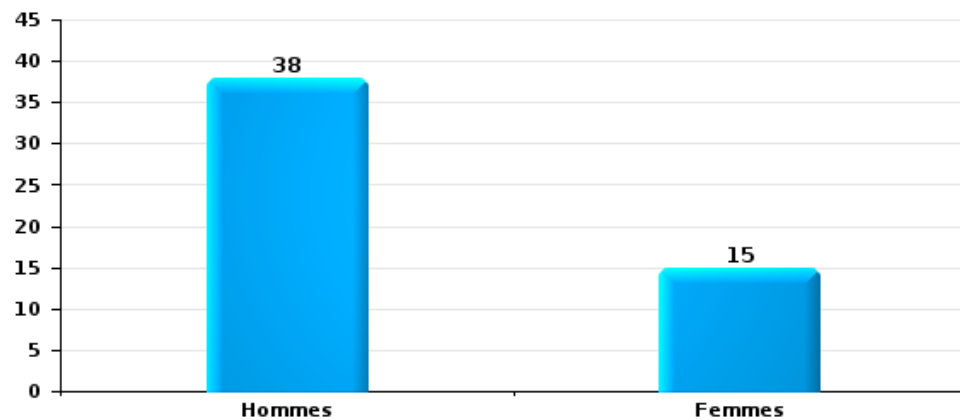
Dégradation de la propriété

Nombre de suspects-fait selon le sexe



Infr. contre l'intégrité physique

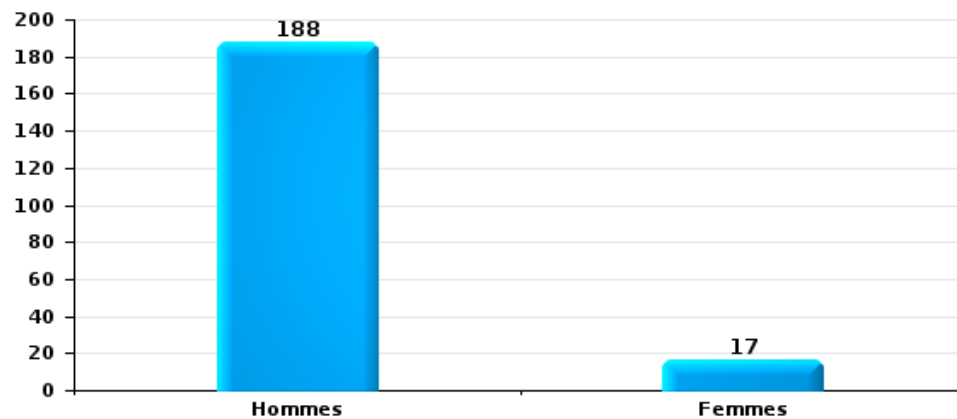
Nombre de suspects-fait selon le sexe





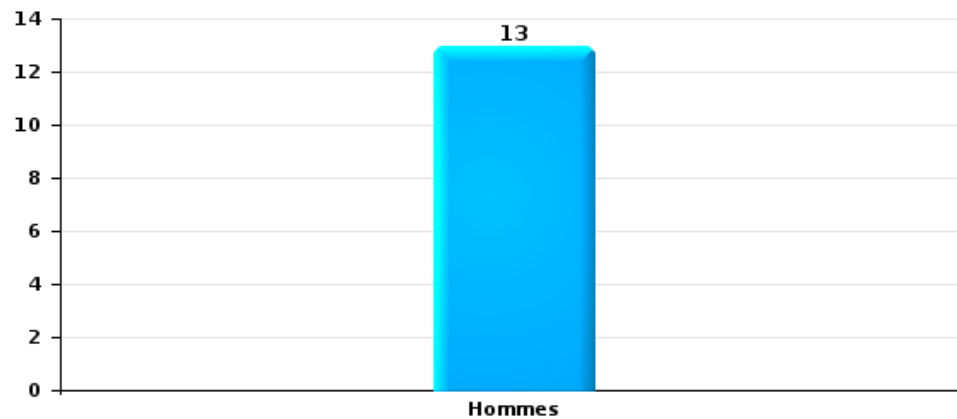
Drogues

Nombre de suspects-fait selon le sexe



Fraude

Nombre de suspects-fait selon le sexe





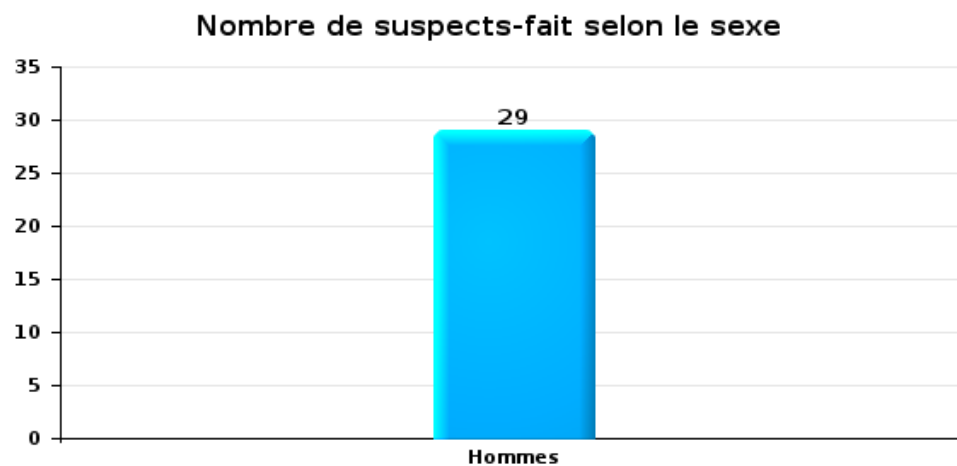
2.2. Nombre de suspects-fait selon le sexe des suspects identifiés (TOP 5 des figures criminelles)

Lorsqu'un même suspect a commis plusieurs faits durant la période considérée, il est aussi comptabilisé plusieurs fois (voir également la note méthodologique)

Diest

2023

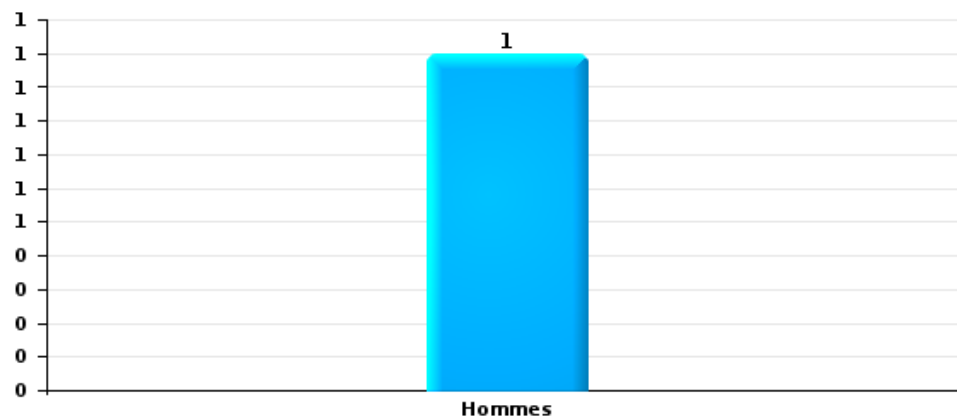
Cambriolage dans bâtiment (total)





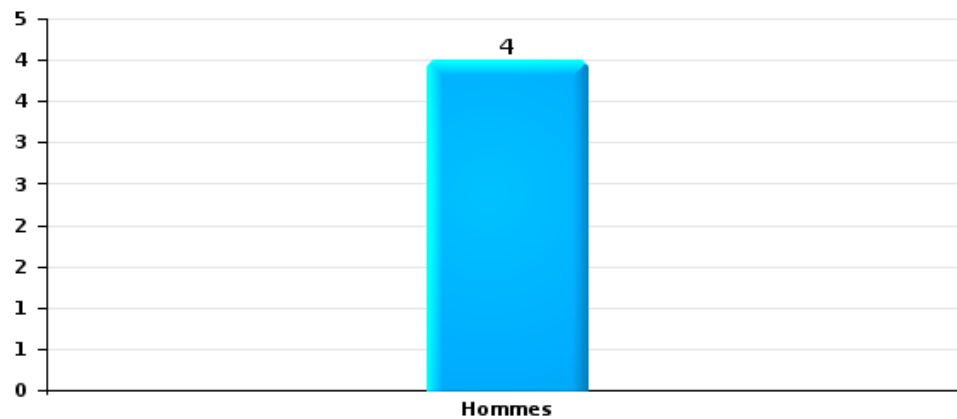
Vol dans ou sur un véhicule

Nombre de suspects-fait selon le sexe



Vol de vélo

Nombre de suspects-fait selon le sexe





2.3. Nombre de suspects-fait selon l'âge des suspects identifiés (TOP 5 des catégories principales)

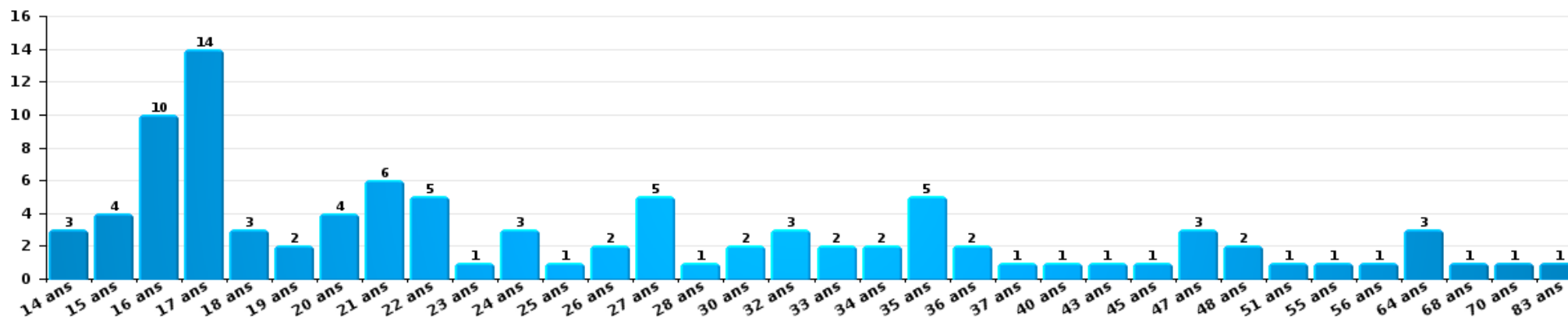
1) Lorsqu'un même suspect a commis plusieurs faits durant la période considérée, il est aussi comptabilisé plusieurs fois, qu'il ait le même âge ou non – 2) Les suspects au-dessous de 14 ans et à partir de 90 ans ne sont pas repris dans le tableau (voir également la note méthodologique)

Diest

2023

Vol et extorsion

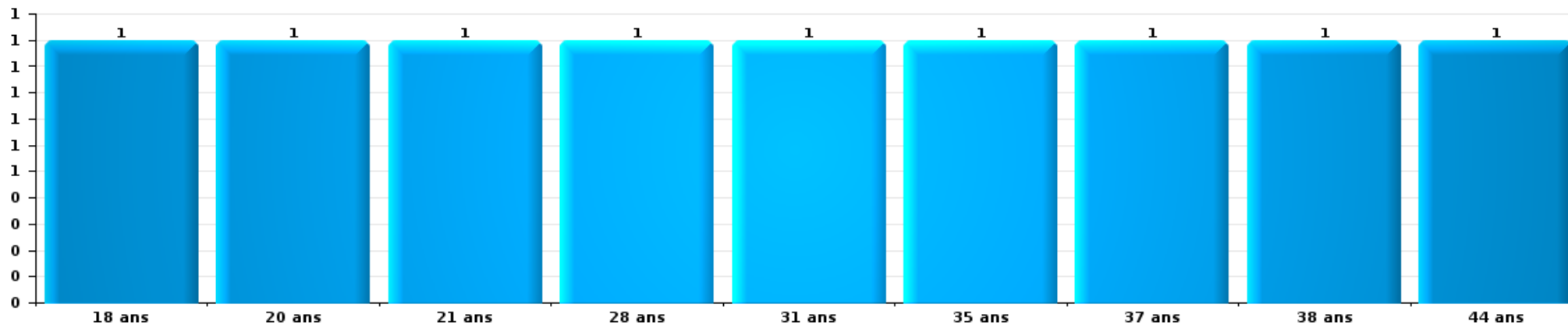
Nombre de suspects-fait par âge (chronologique)





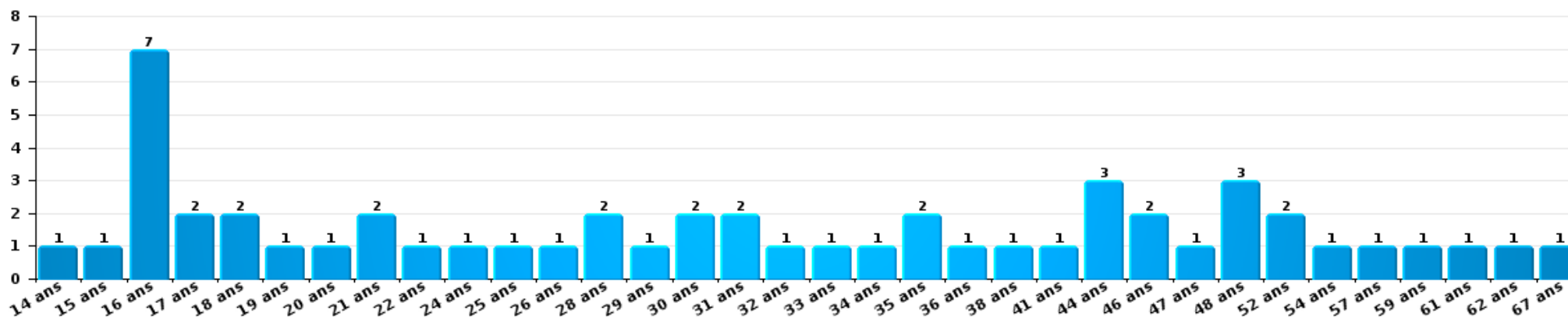
Dégradation de la propriété

Nombre de suspects-fait par âge (chronologique)



Infr. contre l'intégrité physique

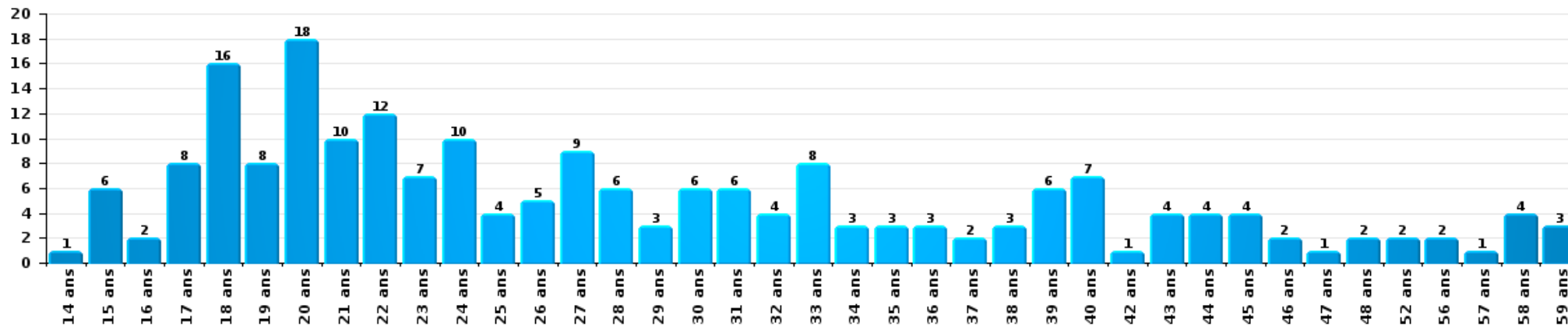
Nombre de suspects-fait par âge (chronologique)





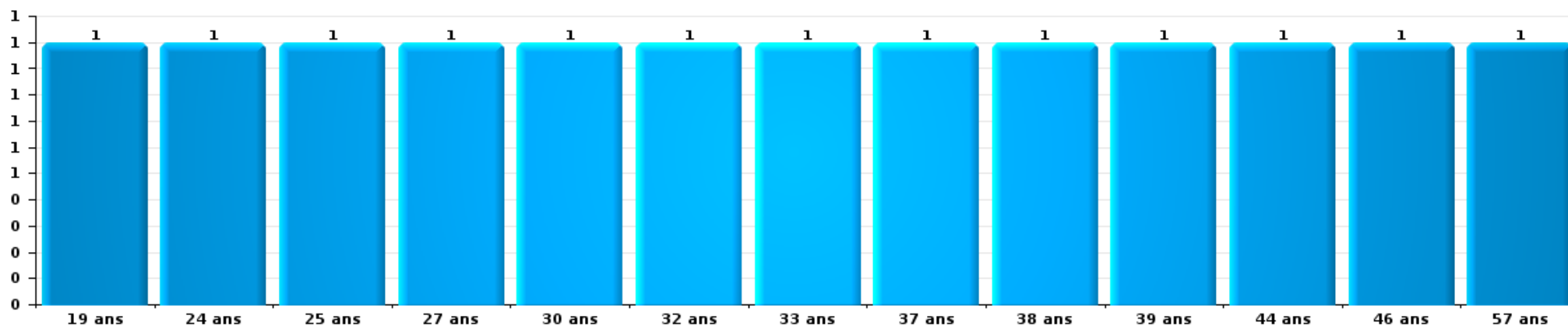
Drogues

Nombre de suspects-fait par âge (chronologique)



Fraude

Nombre de suspects-fait par âge (chronologique)





2.4. Nombre de suspects-fait selon l'âge des suspects identifiés (TOP 5 des figures criminelles)

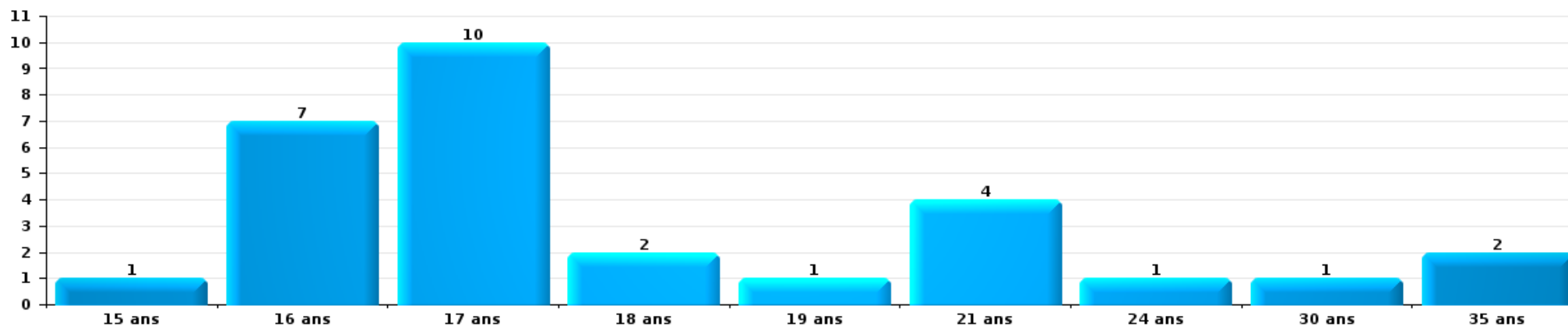
1) Lorsqu'un même suspect a commis plusieurs faits durant la période considérée, il est aussi comptabilisé plusieurs fois, qu'il ait le même âge ou non – 2) Les suspects au-dessous de 14 ans et à partir de 90 ans ne sont pas repris dans le tableau (voir également la note méthodologique)

Diest

2023

Cambrilage dans bâtiment (total)

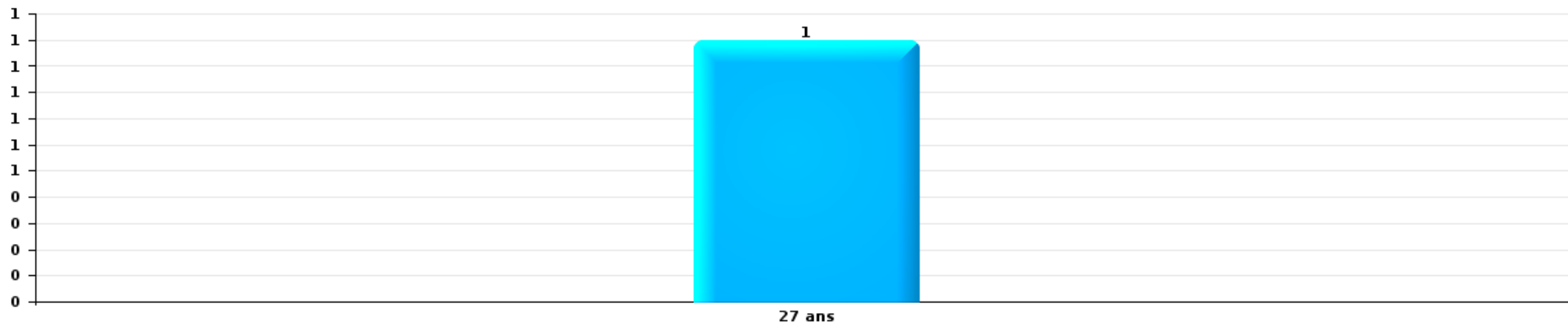
Nombre de suspects-fait par âge (chronologique)





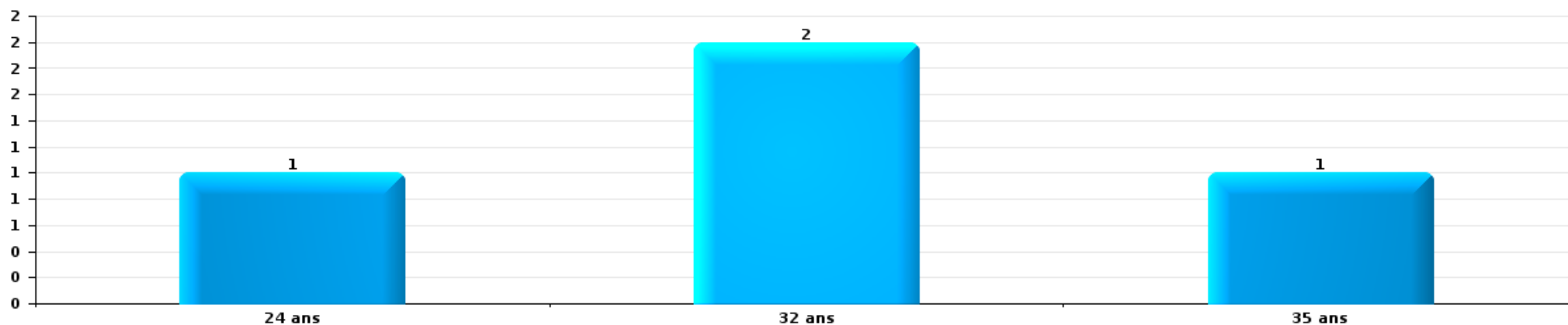
Vol dans ou sur un véhicule

Nombre de suspects-fait par âge (chronologique)



Vol de vélo

Nombre de suspects-fait par âge (chronologique)



STATISTIQUES POLICIERES DE CRIMINALITE

LIEU DE PERPETRATION: COMMUNE

Diest

***ANNEXE I: DETAIL PAR CATEGORIE DE DELIT
CODE PENAL***

Infraction Code pénal

Infr. contre l'intégrité physique

			2000	2013	2014	2015	2016	2017	2018	2019	2020	2021	2022	2023
Assassinat	Suite à incendie volontaire / explosion	Tent.				1								
	Autres	Acc.						1					1	
		Tent.												2
		Sous-total				1		1					3	
Meurtre	Autres	Acc.										1		
		Tent.	1	2		1	1	3		1			2	
		Sous-total	1	2		1	1	3		1	1	1	2	
Torture et maltraitance	Torture	Acc.												1
		Sous-total												
Coups et/ou blessures vol. en sphère familiale	Entre partenaires ou ex-partenaires	Acc.	11	34	30	36	33	29	42	33	30	22	29	30
	Lors d'un différend familial en général	Tent.				1								
		Acc.	9											
	Par les parents envers un mineur	Acc.	1	4	3	3	2	1	6	1	3	5	7	2
	Envers les parents	Acc.	1	4	5	3	2	3	5	4	3		3	3
		Tent.				1								
	Envers d'autres ascendants directs ou collatéraux	Acc.	1	2	3	1	4	2	2	2	2	2	1	1
	Sous-total	23	44	41	45	41	35	55	40	38	29	40	36	
Coups et/ou blessures vol. hors sphère familiale	Bagarres (=coups réciproques)	Acc.	22	18	12	20	13	14	17	10	12	10	14	21
	Coups envers fonctionnaire de police	Acc.	1	1			2	1	2	3			2	1
		Tent.												1
	Envers un mineur par une pers. ayant autorité	Acc.	2	1	2		3					1	1	3
	Envers un mineur qualité de l'auteur inconnue	Acc.	3	3	2	7	3	4	7	7	1	2	7	3
	Envers pers. vulnérable par pers. ayant autorité	Acc.		1										
	Envers pers. vulnérable (qualité auteur inconnue)	Acc.										1		
	Envers un mineur par cohabitant sans rel. Autorité	Acc.												2
	Coups envers personnel transport public	Acc.		1				1	1				1	1
	Coups envers personnel autre service public	Acc.			1	2	1							
	Coups envers profession médicale	Acc.		1		1				1			1	1
	Coups envers personnel institut d'enseignement	Acc.											1	
	Non spécifié	Acc.	70	52	53	49	52	52	32	43	28	45	38	30
		Tent.	2											
	Sous-total	100	78	70	79	74	72	59	64	41	64	61	64	
Abstention coupable		Acc.		1		1						1	1	
		Sous-total		1		1							1	1

Infr. contre l'intégrité physique

			2000	2013	2014	2015	2016	2017	2018	2019	2020	2021	2022	2023	
Autres infr. volontaires. c/ l'intégrité phys.	Privation de soins à enfant ou personne vulnérable	Acc.				1									
	Délaissement d'enfant ou personne vulnérable	Acc.							1						
	Abandon d'enfant dans le besoin	Acc.		1	1		1								
	Administration substances nuisibles	Acc.			1	1	1						1	2	
	Entrave méchante à la circulation	Acc.	1	8	6	3	2	1	2		2	1	2	2	
	Voies de faits et violences légères	Acc.	1	4	4		3			1	2				2
	Sous-total		2	13	12	5	7	1	3	1	4	1	3	6	
Infr. involontaires contre l'intégrité physique	Homicides involontaires	Acc.	1												
	Coups et/ou blessures involontaires	Acc.	10	1	3				6	1	1	2	2		
	Abstention d'entretien enfant/personne vulnérable	Acc.	2			1									
	Morsure de chien	Acc.		1	1	2	3		2	1		4	1	3	
	Sous-total		13	2	4	3	3		8	2	1	6	3	3	
	Total		139	140	127	134	126	110	128	107	85	102	113	110	

Infr. contre la liberté individuelle

		2000	2013	2014	2015	2016	2017	2018	2019	2020	2021	2022	2023
Enlèvement de mineur ou personne vulnérable	Enlèvement parental	Acc.	1		1				1			1	
		Tent.				2							
	Autre enlèvement	Acc.			1							1	
		Tent.							1			1	
	Sous-total	1	1		2	2			2			3	
Détention par un particulier	Acc.		2	2	2	3	2		1		2		2
	Sous-total		2	2	2	3	2		1		2		2
	Total	1	3	2	4	5	2		3		2	3	2

Infr. contre les moeurs

			2000	2013	2014	2015	2016	2017	2018	2019	2020	2021	2022	2023
Viol n'ayant pas causé la mort	Victime < 10a	Acc.	1	3		2	1	1		1				
	Victime 10a - 14a	Acc.	1		2	3	1	2	2	1				
	Victime 14a - 16a	Acc.					1					2		
	Victime 16a - 18a	Acc.					1	1			1	1		
	Victime majeure	Acc.	1	2	1	1	7	1	5	2	1	2		
	Sous-total		3	5	3	7	11	4	7	4	2	5		
Viol avec conséquence inconnue		Acc.	1	1							1			
	Sous-total		1	1							1			
Viol n'ayant pas causé la mort (nvCPS)	Victime < 16a	Acc.											9	2
	Victime 16a - 18a	Acc.												1
	Victime majeure	Acc.											1	5
	Sous-total												10	8
Attentat à la pudeur avec violence / menace	Victime < 16a	Acc.	2	1	1	2		1				1		
	Victime 16a - 18a	Acc.	2		1									
	Victime majeure	Acc.		1		2		1	1	2	2			
	Sous-total		4	2	2	4		2	1	2	2	1		
Attentat à la pudeur sans violence / menace	Victime < 16a	Acc.	5	8	1	4	1	5	2	4	2	2	3	
	Victime 16a - 18a	Tent.										1		
	Victime âge inconnu	Acc.	2	2		1			1			1	1	
	Sous-total		7	11	2	6	2	5	4	6	4	5	5	
Attentat à la pudeur non spécifié		Acc.								1				
	Sous-total									1				
Atteinte intégrité sexuelle sans mort (nvCPS)	Victime < 16a	Acc.											2	6
	Victime 16a - 18a	Acc.											1	1
	Victime majeure	Acc.											7	4
	Sous-total												10	11
Pornographie enfantine	Détention	Acc.		1	4	1			1	1	1	1	3	
	Distribution	Acc.			1	5	4	1	3	8	1	4	4	
	Accès pornographie enfantine via technologie	Acc.									1	1		
	Non spécifié	Acc.			1						1			
	Sous-total		1	6	6	4	1	4	9	4	4	6	7	
Pornographie		Acc.				1								
	Sous-total					1								
Incitation à la débauche	Victime mineure	Acc.		1	2	1		1	2	3		4		
	Victime majeure	Tent.							1				1	
	Autre publicité pour débauche	Acc.	1								1			
	Sous-total		1	1	2	1		1	3	3	1	4	1	

Infr. contre les mœurs

			2000	2013	2014	2015	2016	2017	2018	2019	2020	2021	2022	2023
Exploitation de la débauche d'autrui	Victime majeure	Acc.	1		1				1					
	Age victime non spécifié	Acc.								1				
	Age victime inconnu	Acc.	1											
		Sous-total	2		1				1	1				
Outrage public aux bonnes mœurs	Actions (exhibitionnisme, etc.)	Acc.	12	6	3	6	9	3	1	3	4		5	
	Ecrits, images, objets	Acc.	1	1	1	3			1	2		1		
	Exhibitionnisme (nvCPS)	Acc.												2
		Sous-total	13	7	4	9	9	3	2	5	4	1	5	2
Voyeurisme	Observation/enregistrement de nudité ou intimité	Acc.	1	2				1	1				1	
	Diffusion enregistrement nudité ou intimité	Acc.								2	1		2	
		Sous-total	1	2				1	1	2	1		3	
Voyeurisme direct (nvCPS)	Victime 16a - 18a	Acc.												1
	Sous-total													1
Voyeurisme via moyen technique ou autre (nvCPS)	Victime majeure	Tent.											1	
		Sous-total											1	
Diffusion de contenu à caractère sexuel (nvCPS)	Victime < 16a	Acc.											1	
	Victime 16a - 18a	Acc.												1
		Sous-total											1	1
Diffusion contenu sex. but méchant/lucrat. (nvCPS)	Victime < 16a	Acc.												1
	Victime majeure	Acc.												1
		Sous-total												2
Grooming (contact par ICT avec mineur < 16 ans)		Acc.						1				2		
		Sous-total						1				2		
Grooming online - avec ICT (nvCPS)	Victime 16a - 18a	Acc.											1	1
		Sous-total											1	1
Images d'abus sexuels de mineurs (nvCPS)	Production/diffusion images abus sexuels (nvCPS)	Acc.											1	2
	Accès à images abus sexuels de mineurs (nvCPS)	Acc.												1
		Sous-total											1	3
		Total	32	30	20	33	27	18	23	33	19	24	45	29

Infr. contre autres valeurs morales et sentiments

				2000	2013	2014	2015	2016	2017	2018	2019	2020	2021	2022	2023	
Harcèlement	Harcèlement par téléphone (OLD)	Acc.		2												
		Acc.		4	48	33	26	30	20	25	32	27	37	25	34	
		Sous-total		6	48	33	26	30	20	25	32	27	37	25	34	
Violation de sépulture		Acc.							2							
		Sous-total							2							
Violation du secret professionnel		Acc.					1	2	1			1			1	
		Sous-total					1	2	1			1			1	
Atteinte à l'honneur	Calomnie et diffamation	Acc.		5	8	17	9	14	16	4	9	12	10	8	13	
	Déclaration calomnieuse	Acc.			3	1									1	
	Imputation calomnieuse	Acc.		3	3	2	1	1	1	3	2	3	2	2	1	
	Divulgation méchante	Acc.		1	2	1								1		
	Injures (Délit)	Acc.		1	9	5	11	5	6	5	6	10	2	3	7	
	Sous-total		10	25	27	22	20	23	10	18	24	15	14	22		
Vie privée	Violation de domicile par un particulier	Acc.		6	6	5	4	4	5	7	5	6	3	1	6	
		Tent.									1					
	Violation du secret des lettres	Acc.		2	1					3		1	1		1	
	Sous-total		8	7	5	4	4	5	10	6	7	4	1	7		
Tapage nocturne		Acc.		28	11	4		3	3	4					1	
		Sous-total		28	11	4		3	3	4					1	
Abus d'informations issues d'un dossier pénal		Acc.													1	
		Sous-total													1	
Violation de communication par particulier		Acc.				1	1					1	1			
		Sous-total				1	1					1	1			
Abus faiblesses de personnes		Acc.													1	
		Sous-total													1	
Vie privée mœurs: publication identité victime		Acc.										1		1	2	
		Sous-total										1		1	2	
Cyberlokkking (leurre de mineur par ICT)		Acc.													1	
		Sous-total													1	
Occupation bien d'autrui (squatter)	Pénétrer / occuper / séjourner (bien non habité)	Acc.												1		
		Sous-total												1		
		Total	52	91	70	54	59	54	49	56	61	57	44	68		

Infr. relative au statut juridique de l'enfant

			2000	2013	2014	2015	2016	2017	2018	2019	2020	2021	2022	2023
Non-représentation d'enfants	Par les parents	Acc.				3								
		Sous-total				3								
		Total				3								

Vol et extorsion

				2000	2013	2014	2015	2016	2017	2018	2019	2020	2021	2022	2023
Vol avec circ. aggr.	Avec violence	Acc.	14	12	4	8	9	7	1	5	4	2	3	6	
		Tent.	4	2	4	2	2	1	1		1		1		
	Sans violence	Acc.	290	155	167	118	126	176	115	65	42	54	90	86	
		Tent.	98	88	77	86	65	76	79	46	22	40	52	54	
Sous-total			406	257	252	212	202	261	196	117	68	97	145	147	
Vol sans circ. aggr.	Avec violence	Acc.	3	6	7	6	5	3	3	2	3	2	1	3	
		Tent.	1	1	2				2	2					
	Sans violence, Vol à la tire	Acc.	82	106	81	58	44	48	29	39	18	10	7	6	
		Tent.	1			2	1						1		
	Sans violence, Vol d'usage	Acc.	1									1		1	
	Sans violence, Vol domestique	Acc.	4	9	5	2	2	13	13	6	9	5	6	7	
		Tent.	458	371	354	323	343	338	275	290	155	195	237	213	
Sans violence	Acc.	6	8	9	5	12	14	7	1	1	4	2	5		
Sous-total			556	501	458	394	408	417	327	340	188	217	254	235	
Vol non spécifié		Acc.	13	1	2	1	1		1			1			
		Tent.	3												
	Sous-total	16	1	2	1	1		1				1			
Extorsion		Acc.	3	2	5	1	5	2	4	2	1	5	6	7	
		Tent.			2	1	2	1	3	4	1	1	3	3	
	Sous-total	3	2	7	2	7	3	7	6	2	6	9	10		
Maraudage		Acc.	1												
	Sous-total	1													
Total			982	761	719	609	618	681	531	463	258	321	408	392	

Fraude

		2000	2013	2014	2015	2016	2017	2018	2019	2020	2021	2022	2023
Blanchiment d'argent	Acc.		2	3		1				4	2	2	4
	Sous-total		2	3		1				4	2	2	4
Recel	Recel simple Acc.	2	6	3	2	4	3	2			3	1	5
	Recel qualifié Acc.			1	2								
	Sous-total	2	6	4	4	4	3	2			3	1	5
Grivèlerie	Carburant / lubrifiant Acc.	4	9	2	1	1	5	1	1				
	Boissons et aliments Acc.	1		1			1					2	
	Voiture de location Acc.	4	1	1			1						1
	Logements Acc.			1		1					1		
	Non spécifié Acc.	1											
	Sous-total	10	10	5	1	2	7	1	1		1	2	1
Corruption privée	Acc.				1	1							
	Sous-total				1	1							
Détournement et destruction frauduleuse	Cel frauduleux Acc.	20	9	6	9	6	9	5	6	8	3	7	2
	De pièces judiciaires Acc.			1									
	D'objets saisis Acc.										2		
	De biens mobiliers des époux Acc.	1											
	D'héritage Acc.	1											1
Non spécifié Acc.	1					1				1			
	Sous-total	23	9	7	9	6	10	5	6	8	6	7	3
Escroquerie	Fraude par internet Acc.		25	27	19	22	26	35	36	64	55	54	59
	Tent.		2	4		2	3	4	2	4	1	6	3
	Escroquerie sans internet Acc.		19	11	12	10	11	8	11	17	12	14	5
	Tent.			2	1	5	1	2	1	3		1	2
Non spécifié Acc.	17												
Tent.	1												
	Sous-total	18	46	44	32	39	41	49	50	88	68	75	69
Tromperie	Marchandises vendues / travail fourni Acc.	2	1		2	2							
	Acc.		1										
	Monnaies Tent.		1										
	Sous-total	2	3		2	2							
Abus de confiance et infr. apparentées	Abus de confiance Acc.	21	24	25	17	5	12	6	17	11	7	11	7
	Abus des faiblesses Acc.	2	1	2	1		1				1	1	1
	Sous-total	23	25	27	18	5	13	6	17	11	8	12	8
Abus de biens sociaux	Par des sociétés Acc.					1		1	1				
	Non spécifié Acc.				1								
	Sous-total				1	1		1	1				
Infr. liées à l'insolvabilité	Par des tiers Acc.								1		1		
	Par le débiteur Acc.								1	2		1	
	Non spécifié Acc.	1	2	2	2	3	1		2	1			
	Sous-total	1	2	2	2	3	1		4	3	1	1	

Fraude

		2000	2013	2014	2015	2016	2017	2018	2019	2020	2021	2022	2023
Insolvabilité frauduleuse	Acc.		1										
	Sous-total		1										
Chèques sans provision	Acc.	12											
	Tent.	1											
	Sous-total	13											
	Total	92	104	92	70	64	75	64	79	114	89	100	90

Dégradation de la propriété

			2000	2013	2014	2015	2016	2017	2018	2019	2020	2021	2022	2023	
Incendie volontaire	Dans lieu habité (de jour)	Acc.	1	2					1					1	
		Tent.									1				
	Dans lieu habité (de nuit)	Acc.		1		1			1	1		1			
	Dans un autre lieu (de jour)	Acc.	1		1	2	3	4	1				1	4	2
	Dans un autre lieu (de nuit)	Acc.	4	3	3		1						1	6	3
		Tent.										2			
	Dans un autre lieu (moment indéterminé)	Acc.			2	1	1	1						1	
		Sous-total	6	6	6	3	6	5	3	1	3	3	11	6	
Destruction par explosion volontaire	Dans un autre lieu (de jour)	Acc.												1	
		Sous-total												1	
Incendie involontaire		Acc.	14	1	7	1	4	2	4	1	1	2	1	1	
		Sous-total	14	1	7	1	4	2	4	1	1	2	1	1	
Destruction, dénaturation, dégradation	Avec circ. aggr.	Acc.	22		4	3	6		1	2		1		3	
	Destruction de biens agricoles	Acc.					1								
		Sous-total	22		4	3	7		1	2		1		3	
Vandalisme	Sur véhicules	Acc.	73	97	105	73	93	59	59	64	36	79	50	50	
	Sur autres biens mobiliers	Acc.	51	16	20	24	11	7	20	17	13	13	14	9	
	Graffitis	Acc.		4	4	3	1	6	1	8	3	2	5		
	Autres détériorations sur biens immobiliers	Acc.	44	65	62	48	64	52	45	52	55	36	60	50	
		Tent.									1				
	Dégradation de clôture	Acc.	5	3	3	2	1		2		1	4	1	1	
		Sous-total	173	185	194	150	170	124	127	142	108	134	130	110	
		Total	215	192	211	157	187	131	135	146	112	140	142	121	

Infr. contre la Sécurité de l'Etat

			2000	2013	2014	2015	2016	2017	2018	2019	2020	2021	2022	2023
Terrorisme	Diffuser un message qui incite au terrorisme	Acc.							1					
		Sous-total							1					
		Total							1					

Infr. contre la sécurité publique

		2000	2013	2014	2015	2016	2017	2018	2019	2020	2021	2022	2023	
Organisation criminelle	Acc.								1					
	Sous-total								1					
Association de malfaiteurs	Acc.	3	3	2	1	2	3	4		3	1		4	
	Sous-total	3	3	2	1	2	3	4		3	1		4	
Evasion de prisonniers	Evasion simple	Acc.											1	
	Non-respect surveillance électronique	Acc.		1		3		1	2	1	1	1	4	
	Non spécifié	Acc.						1						
	Sous-total			1		3		2	2	1	1	1	5	
Menaces	Menace d'attentat	Acc.	6	2	1	2				2	2			
	Verbales	Acc.	64	30	24	15	22	17	25	25	21	22	19	28
	Ecrites	Acc.	7	15	14	8	8	8	4	7	8	6	7	8
	Par gestes, emblèmes	Acc.	20	17	11	9	7	8	6	5	3	11	8	9
	Alerte à la bombe	Acc.				1			1			3	1	1
	Non spécifié	Acc.	1											
	Sous-total	92	68	51	33	40	33	35	38	34	44	35	46	
	Total	95	71	54	34	45	36	41	41	38	46	36	55	

Infr. contre l'autorité publique

		2000	2013	2014	2015	2016	2017	2018	2019	2020	2021	2022	2023
Violence c/ personnes investies autorité publique	Acc.	1	2		1	1	1		1				2
	Sous-total	1	2		1	1	1		1				2
Rébellion	Rébellion armée	Acc.			1			2	2	1		1	1
	Rébellion non armée	Acc.	5	4	3	8	7	9	8	12	9	5	10
	Non spécifié	Acc.	1										
	Sous-total	6	5	4	4	8	7	11	10	13	9	6	11
Outrages	Acc.	6	2	5	3	1	4	4	5	2	2	6	7
	Sous-total	6	2	5	3	1	4	4	5	2	2	6	7
Autres infractions	Bris de scellés	Acc.	4	2	2								
	Sous-total		4	2	2								
	Total	13	13	11	10	10	12	15	16	15	11	12	20

Infr. contre la foi publique

			2000	2013	2014	2015	2016	2017	2018	2019	2020	2021	2022	2023
Faux en écritures	Faux en écritures	Acc.	15	11	14	12	11	7	6	3	3	8	4	3
	Usage de faux en écrit. et écrit. falsifiées	Acc.	2	7	4	3	4	5	2		2	5	3	5
		Tent.						2						
		Sous-total	17	18	18	15	15	14	8	3	5	13	7	8
Usurpation	Immixtion dans fonctions publiques	Acc.												1
	De fonctions	Acc.	1	1					2	1	1			2
	De nom	Acc.	6	4	4	1	6	5	6	3	6	6	1	5
		Sous-total	7	5	4	1	6	5	8	4	7	6	1	8
Contrefaçon / falsification	Contrefaçon	Acc.		1	2	1	1	1		1	1		2	
	Falsification	Acc.	3	3	1		1	1				1		
		Sous-total	3	4	3	1	2	2		1	1	1	2	
Fausses monnaies	Emission	Acc.	2	1	2	1	2	3	2		5	2	1	
	Non spécifié	Tent.		1					1					
		Acc.			1									
	Autres	Acc.	3							1	2	1		
		Sous-total	5	2	3	1	2	3	3	1	7	3	1	
Faux en justice	Fausses déclarations	Acc.						1		1		3		
		Sous-total						1		1		3		
		Total	32	29	28	18	25	25	19	10	20	26	11	16



Diest

Infraction Code pénal

Infr. contre la famille

		2000	2013	2014	2015	2016	2017	2018	2019	2020	2021	2022	2023
Abandon de famille	Acc.	2	3	1	1	1	1	1					
	Sous-total	2	3	1	1	1	1	1					
Refus du droit aux relations personnelles	Acc.	35	31	32	19	23	14	33	11	14	18	3	11
	Sous-total	35	31	32	19	23	14	33	11	14	18	3	11
Non-acquittement pension alimentaire	Acc.	6	4	1	2	2	1		1	1	2	1	1
	Sous-total	6	4	1	2	2	1		1	1	2	1	1
Non spécifié	Acc.		1				1	1					
	Sous-total		1				1	1					
	Total	43	39	34	22	26	17	35	12	15	20	4	12

Criminalité informatique

		2000	2013	2014	2015	2016	2017	2018	2019	2020	2021	2022	2023
Hacking	Acc.			4	4	4	7	4	5	8	11	12	8
	Tent.							1				1	
	Sous-total			4	4	4	7	5	5	8	11	13	8
Faux en informatique	Acc.		1	2	4				1	1	2	5	2
	Tent.									1			
	Sous-total		1	2	4				1	2	2	5	2
Fraude informatique	Acc.		16	19	21	19	20	30	36	87	87	87	82
	Tent.		8	1	4	1		5	2	2	3	6	2
	Sous-total		24	20	25	20	20	35	38	89	90	93	84
Sabotage	Acc.				1							1	
	Sous-total				1							1	
	Total		25	26	34	24	27	40	44	99	103	112	94



Exercice illégal de l'autorité publique

		2000	2013	2014	2015	2016	2017	2018	2019	2020	2021	2022	2023
Usurpation de pouvoir	Acc.									1			
	Sous-total									1			
Concussion	Acc.				1								
	Sous-total				1								
Actes arbitraires	Acc.												1
	Sous-total												1
Actes de l'état civil	Acc.									1			
	Sous-total									1			
Négligence du dépositaire	Acc.									1			
	Sous-total									1			
Violation de communication par fonctionnaire	Acc.				1								
	Sous-total				1								
Total					1	1				3			1

Marchand de sommeil

		2000	2013	2014	2015	2016	2017	2018	2019	2020	2021	2022	2023
Sans circ. aggr.	Acc.				1	1						1	
	Sous-total				1	1						1	
Total					1	1						1	

Traite des êtres humains

		2000	2013	2014	2015	2016	2017	2018	2019	2020	2021	2022	2023
Exploitation sexuelle	Acc.							1	1				
	Sous-total							1	1				
Exploitation économique	Acc.						1	1			2	1	
	Sous-total						1	1			2	1	
Production ou diffusion de pornographie infantine	Acc.		1					1					
	Sous-total		1					1					
Total			1				1	3	1		2	1	



Autres infractions Code pénal

	2000	2013	2014	2015	2016	2017	2018	2019	2020	2021	2022	2023
Acc.							1					
Sous-total							1					
Total							1					

Contravention Code pénal

	2000	2013	2014	2015	2016	2017	2018	2019	2020	2021	2022	2023
Injures (Contravention) Acc.	13											
Sous-total	13											
Destruction d'animaux (Contravention) Acc.	2											
Sous-total	2											
Autres contraventions CP Acc.	3	1		2				1				
Sous-total	3	1		2				1				
Total	18	1		2				1				

STATISTIQUES POLICIERES DE CRIMINALITE

LIEU DE PERPETRATION: COMMUNE

Diest

***ANNEXE II: DETAIL PAR CATEGORIE DE DELIT
LOIS SPECIALES***



Diest

Infraction Lois spéciales

Drogues

			2000	2013	2014	2015	2016	2017	2018	2019	2020	2021	2022	2023	
Détention		Acc.	142	92	92	108	72	135	156	172	157	117	155	164	
		Tent.	1												
		Sous-total	143	92	92	108	72	135	156	172	157	117	155	164	
Usage	Usage en groupe	Acc.	10												
		Tent.													
	Usage individuel	Acc.	107												
		Tent.	1												
	Faciliter l'usage	Acc.	1	12	3	6	2	3	3				1	1	
	Incitation à l'usage	Acc.	3	1	2										
Désordre, scandale ou danger dans un espace public	Acc.					2	2	1	3	1	1	1	3		
	Sous-total	122	13	5	6	2	5	5	1	3	1	2	5		
Importation et exportation		Acc.	8	6	6	16	4	3		1	3	2	5	1	
		Tent.				1									
		Sous-total	8	6	6	16	5	3		1	3	2	5	1	
Fabrication		Acc.		4	7	2	6	3	5	6	12	1	5	5	
		Tent.								1					
		Sous-total		4	7	2	6	3	5	7	12	1	5	5	
Commerce		Acc.	18	24	29	34	20	22	28	23	36	21	15	29	
		Tent.				1			1		1				
		Sous-total	18	24	29	35	20	22	29	23	37	21	15	29	
Autres		Acc.	3	7	7	1		2	1	2	2	1		3	
		Tent.													
		Sous-total	3	7	7	1		2	1	2	2	1		3	
	Total	294	146	146	168	105	170	196	206	214	143	182	207		



Législation sur les étrangers

		2000	2013	2014	2015	2016	2017	2018	2019	2020	2021	2022	2023
Transmigration illégale	Mariages simulés/blancs sans récompense/contrainte	Acc.		1			1						
		Tent.		1									
	Accès au territoire	Acc.	4	5	2	1	8	1	6	8	8	6	9
	Séjour	Acc.	2	25	19	13	14	15	37	17	17	12	18
	Éloignement	Acc.			1								2
	Pas de port de documents d'identité ou de voyage	Acc.			1								1
	Inscription au registre des étrangers	Acc.		47	40	36	17	29	24	15	5	18	17
	Reconnaissance fraudul. sans récompense/contrainte	Acc.									1		1
	Sous-total	6	77	65	50	31	53	62	38	31	38	42	72
Aide au séjour illégal		Acc.	1										
	Sous-total		1										
Autres		Acc.		2	1						2		
	Sous-total			2	1						2		
	Total	6	78	67	51	31	53	62	38	31	40	42	72



Environnement

			2000	2013	2014	2015	2016	2017	2018	2019	2020	2021	2022	2023
Déchets	Déchets par professionnel	Acc.		1					1	3			3	8
	Déchets par particulier	Acc.		25	14	11	5	8	13	17	18	13	16	11
	Déchets par personne indéterminée	Acc.	16											
	Non spécifié	Acc.	1											
	Sous-total		17	26	14	11	5	8	14	20	18	13	19	19
Feux d'artifice		Acc.						1				2		1
	Sous-total							1				2		1
Autres que déchets	Urbanisme	Acc.	32	22	19	19	10	18	12	11	5	4	4	4
	Permis d'environnement	Acc.				1			1			1	2	
	Bruit	Acc.	4	1	1	3					1			
	Pollution de l'eau	Acc.	5	1										1
	Pollution de l'air	Acc.										1		
	Autres nuisances en matière d'environnement	Acc.	3											
	Sous-total		44	24	20	19	14	18	13	11	6	6	6	5
Biodiversité / Faune et flore	Bien-être animal	Acc.	1	5	1	1	4	5	8	9	9	8	14	11
	Protection de la nature	Acc.	1		1							1		
	Permis / autorisation animaux	Acc.			1	1					1			
	Destruction d'animaux	Acc.	2	2		2			1	1				
	Sous-total		4	7	3	3	5	5	9	10	10	9	14	11
	Total		65	57	37	33	24	32	36	41	34	30	39	36



Armes et explosifs

			2000	2013	2014	2015	2016	2017	2018	2019	2020	2021	2022	2023
Détention illégale	Arme à feu	Acc.		4	6	7	18	15	12	12	6	8	3	7
	Arme blanche ou non à feu	Acc.		13	3	8	7	19	9	4	11	5	7	3
	Munition	Acc.			2	2	1	1		2	4		3	
	Pièces/accessoires	Acc.					1				1			
	Non spécifié	Acc.	17		1									
	Sous-total		17	17	12	17	27	35	21	18	22	13	13	10
Port / transport illégal	Arme à feu	Acc.		1		2			1	2		1	2	2
	Arme blanche ou non à feu	Acc.		8	6	9	9	11	13	10	7	6	7	11
	Munition	Acc.		1				1						
	Pièces/accessoires	Acc.		1										
	Non spécifié	Acc.	11											
	Sous-total		11	11	6	11	9	12	14	12	7	7	9	13
Commerce illégal	Arme à feu	Acc.		1	1		2		2					
		Tent.			1									
	Arme blanche ou non à feu	Acc.								1				
	Non spécifié	Acc.	1											
	Sous-total		1	1	2	2	2	2	2	1				
Autre	Mesures de sécurité	Acc.						1	1					
	Stockage	Acc.							1	1	1		1	1
	Défaut signalement vol ou perte	Acc.							6					1
	Non spécifié	Acc.	1											
	Sous-total		1				1	8	1	1		1	2	
	Total		30	29	20	28	38	48	45	32	30	20	23	25



Protection de la personne

			2000	2013	2014	2015	2016	2017	2018	2019	2020	2021	2022	2023
Discrimination	Racisme et xénophobie	Acc.	2	1	1	1	1	1	2	2	1		1	1
	Fondée sur son orientation sexuelle (homophobie)	Acc.						1						
	Fondée sur le sexe (sexisme)	Acc.											1	
		Sous-total	2	1	1	1	1	2	2	2	1		2	1
Droits d'auteur		Acc.										1		
		Sous-total										1		
Protection de la vie privée		Acc.	4	4	2	2				2				
		Sous-total	4	4	2	2				2				
Caméras de surveillance		Acc.												1
		Sous-total												1
Droit à l'image		Acc.												1
		Sous-total												1
Interdiction temporaire de résidence		Acc.												5
		Sous-total												5
Autres		Acc.	2											
		Sous-total	2											
		Total	8	5	3	3	1	2	2	4	1	1	2	8



Diest

Infraction Lois spéciales

Hormones et dopage

		2000	2013	2014	2015	2016	2017	2018	2019	2020	2021	2022	2023
Détention	Acc.		2	1	2	2	2	1	3				
	Sous-total:		2	1	2	2	2	1	3				
Usage	Acc.	1											
	Sous-total:	1											
	Total:	1	2	1	2	2	2	1	3				

Loi du football

		2000	2013	2014	2015	2016	2017	2018	2019	2020	2021	2022	2023
Pénétration zones du stade inaccessibles au public	Acc.										1		
	Sous-total:										1		
Inciter à la haine ou à l'emportement	Acc.										2		
	Sous-total:										2		
	Total:										3		

Protection de la jeunesse

		2000	2013	2014	2015	2016	2017	2018	2019	2020	2021	2022	2023
Législation sur l'obligation scolaire	Acc.	1	5	7	1	2	1	2			2	1	
	Sous-total:	1	5	7	1	2	1	2			2	1	
Législation sur la protection de la jeunesse	Acc.	1	18	21	16	19	14	43	33	32	24	37	47
	Sous-total:	1	18	21	16	19	14	43	33	32	24	37	47
Non spécifié	Acc.	1											
	Sous-total:	1											
	Total:	3	23	28	17	21	15	45	33	32	26	38	47



Code pénal social

		2000	2013	2014	2015	2016	2017	2018	2019	2020	2021	2022	2023
Harcèlement au travail	Acc.		3	1		1			1			1	1
	Sous-total:		3	1		1			1			1	1
Violence au travail	Acc.										1		
	Sous-total:										1		
Age d'admission au travail	Acc.								1				
	Sous-total:								1				
Travail illégal	Acc.	2			2			2	1				1
	Sous-total:	2			2			2	1				1
Fraude sociale aux cotisations (travail au noir)	Acc.				2			1	1	3	6	7	4
	Sous-total:				2			1	1	3	6	7	4
Sécurité sociale	Acc.	1											
	Sous-total:	1											
Infr. contre foi publique en droit pénal social	Acc.						2	2	1	2		1	3
	Sous-total:						2	2	1	2		1	3
Escroquerie en droit pénal social	Acc.				2				1		2	1	1
	Sous-total:				2				1		2	1	1
Autres	Acc.							1			1	1	
	Sous-total:							1			1	1	
	Total:	3	3	1	4	3	2	6	6	5	10	11	10

Ivresse et alcool

		2000	2013	2014	2015	2016	2017	2018	2019	2020	2021	2022	2023
Ivresse publique	Acc.	23	32	34	34	28	37	60	35	33	30	24	42
	Sous-total:	23	32	34	34	28	37	60	35	33	30	24	42
Servir de l'alcool à une personne ivre	Acc.			1		1							
	Sous-total:			1		1							
	Total:	23	32	35	34	29	37	60	35	33	30	24	42



Registre de population

		2000	2013	2014	2015	2016	2017	2018	2019	2020	2021	2022	2023
	Acc.	77	93	82	81	58	48	55	55	49	42	43	38
	Sous-total:	77	93	82	81	58	48	55	55	49	42	43	38
	Total:	77	93	82	81	58	48	55	55	49	42	43	38

Carte d'identité

		2000	2013	2014	2015	2016	2017	2018	2019	2020	2021	2022	2023
Pas en possession	Acc.		1		3								2
	Sous-total:		1		3								2
Non spécifié	Acc.		1		2								
	Sous-total:		1		2								
	Total:		2		5								2



Santé publique

		2000	2013	2014	2015	2016	2017	2018	2019	2020	2021	2022	2023
Art de guérir, art infirmier, etc.	Acc.			1									
	Sous-total:			1									
Politique de la santé	Acc.							1	1	6	1		
	Sous-total:							1	1	6	1		
Interdiction de fumer	Acc.		1	1			1		1				
	Sous-total:		1	1			1		1				
Législation médicaments	Acc.				2	1		2	3		1		1
	Sous-total:				2	1		2	3		1		1
Denrées alimentaires	Acc.			1					1				
	Sous-total:			1					1				
Refus ou négligence respect mesures	Acc.									236	97	1	
	Sous-total:									236	97	1	
Non spécifié	Acc.					1							
	Sous-total:					1							
Autres	Acc.						2	1		15	2	1	1
	Sous-total:						2	1		15	2	1	1
	Total:		1	3	2	2	3	4	6	257	101	2	2



Travail

		2000	2013	2014	2015	2016	2017	2018	2019	2020	2021	2022	2023
Commerce ambulant	Acc.		1	1									1
	Sous-total:		1	1									1
Infractions mesure interdiction professionnelle	Acc.					1							
	Sous-total:					1							
Fraude sociale aux cotisations (travail au noir)	Acc.		1		2								
	Sous-total:		1		2								
Travailleurs étrangers	Acc.							1					
	Sous-total:							1					
Repos hebdomadaire obligatoire	Acc.												1
	Sous-total:												1
Non spécifié	Acc.											1	
	Sous-total:											1	
Autres	Acc.										1		
	Sous-total:										1		
	Total:		2	1	2	1		1			1	1	2



Protection des revenus publics

		2000	2013	2014	2015	2016	2017	2018	2019	2020	2021	2022	2023
Taxe de circulation / TMC	Acc.			3	4	6	14	21	2				
	Sous-total:			3	4	6	14	21	2				
Fraude sociale aux allocations	Acc.				1							1	
	Sous-total:				1							1	
Fraude TVA	Acc.									1		1	
	Sous-total:									1		1	
Fraude fiscale - impôts sur le revenu	Acc.				2					3	1	2	
	Sous-total:				2					3	1	2	
Fraude autres revenus publics	Acc.				1								
	Sous-total:				1								
Non spécifié	Acc.									2	2	5	1
	Sous-total:									2	2	5	1
	Total:			3	5	9	14	21	2	6	3	9	1

Législation économique

		2000	2013	2014	2015	2016	2017	2018	2019	2020	2021	2022	2023
Sociétés	Acc.	1			1	1			4		2		1
	Sous-total:	1			1	1			4		2		1
Instruments financiers	Acc.								2				
	Sous-total:								2				
Contrefaçon de droits de propriété intellectuelle	Acc.												1
	Sous-total:												1
	Total:	1			1	1			6		2		2



Pratiques commerciales

		2000	2013	2014	2015	2016	2017	2018	2019	2020	2021	2022	2023
Pratiques du marché et protection du consommateur	Acc.	1		1									
	Sous-total:	1		1									
Registre de commerce	Acc.			1	1			1	1				
	Sous-total:			1	1			1	1				
Autres	Acc.					1							
	Sous-total:					1							
	Total:	1		2	1	1		1	1				

Code pénal militaire et milice

		2000	2013	2014	2015	2016	2017	2018	2019	2020	2021	2022	2023
Code pénal militaire	Acc.					3					1	2	
	Sous-total:					3					1	2	
	Total:					3					1	2	



Autres lois spéciales

		2000	2013	2014	2015	2016	2017	2018	2019	2020	2021	2022	2023
Transport	Acc.							2	1			1	
	Sous-total:							2	1			1	
Loteries et jeux de hasard	Acc.				1					1			
	Sous-total:				1					1			
Infr. dans le secteur audiovisuel	Acc.	1											
	Sous-total:	1											
Dégradation involontaire câbles télécommunication	Acc.			2	4	3	2	2	3		5		2
	Sous-total:			2	4	3	2	2	3		5		2
Infractions Loi police chemins de fer	Acc.				5	2			3	2		3	2
	Sous-total:				5	2			3	2		3	2
Réorganisation judiciaire/continuité entreprises	Acc.										3		
	Sous-total:										3		
Moyens de communications électroniques	Acc.									1		1	
	Sous-total:									1		1	
Autres	Acc.	4	1	1					1			1	1
	Sous-total:	4	1	1					1			1	1
	Total:	5	1	3	4	9	4	4	8	4	8	6	5

STATISTIQUES POLICIERES DE CRIMINALITE

LIEU DE PERPETRATION: COMMUNE

Diest

***ANNEXE III: DETAIL
FIGURES CRIMINELLES / PHENOMENES***



Diest

FC Vol moyen de transport

		2000	2013	2014	2015	2016	2017	2018	2019	2020	2021	2022	2023
Vol de voiture	Acc.	35	12	6	12	4	9	6	4		8	1	6
	Tent.	15	3	5	1		3						1
	Total	50	15	11	13	4	12	6	4		8	1	7
Vol de moto	Acc.	1	1	3			1	1			1		1
	Total	1	1	3			1	1			1		1
Carjacking	Acc.	3	1										
	Total	3	1										
Vol dans les garages	Acc.	4	2	1			2						
	Total	4	2	1			2						
Vol de vélomoteur	Acc.	39	11	15	5	8	1	5		2	4	7	2
	Tent.	1	1	3	1	1							2
	Total	40	12	18	6	9	1	5		2	4	7	4
Vol de vélo	Acc.	141	94	94	100	97	98	61	89	33	57	78	57
	Tent.						2						
	Total	141	94	94	100	97	100	61	89	33	57	78	57



FC Cambriolage

		2000	2013	2014	2015	2016	2017	2018	2019	2020	2021	2022	2023
Cambriolage dans habitation	Acc.	97	59	86	64	67	64	44	19	17	32	61	27
	Tent.	56	39	42	50	41	39	40	21	10	25	37	26
	Total	153	98	128	114	108	103	84	40	27	57	98	53
Cambriolage ds entreprise ou commerce	Acc.	40	25	20	15	16	40	18	20	6	4	5	11
	Tent.	12	16	12	12	7	8	18	9	4	4	5	8
	Total	52	41	32	27	23	48	36	29	10	8	10	19
Cambriolage ds service public ou bâtiment administ	Acc.	8	6	9	5	4	10	8	8	5	1	1	3
	Tent.	4	3	2	1	2	5	8	5	2	1	1	2
	Total	12	9	11	6	6	15	16	13	7	2	2	5
Vol au béliér	Acc.		2	1									
	Tent.			1									
	Total		2	2									
Cambriolage dans bâtiment (total)	Acc.	145	90	115	84	87	114	70	47	28	37	67	41
	Tent.	71	58	56	63	50	52	66	35	16	30	43	36
	Total	216	148	171	147	137	166	136	82	44	67	110	77

FC Vol autre

		2000	2013	2014	2015	2016	2017	2018	2019	2020	2021	2022	2023
Vol à main armée	Acc.	5	6	4	2	6	4		3	2	2		5
	Tent.	3	2	3		2	1		1		1		
	Total	8	8	7	2	8	5		4	2	3		5
Vol avec violence sans arme	Acc.	17	14	13	13	12	8	8	6	6	6	10	12
	Tent.	3	1	5	1	2	1	4	6	3	1	5	4
	Total	20	15	18	14	14	9	12	12	9	7	15	16
Vol dans ou sur un véhicule	Acc.	96	39	32	29	27	41	36	16	8	12	17	15
	Tent.	14	7	4	6	7	7	6	3	1	4	2	4
	Total	110	46	36	35	34	48	42	19	9	16	19	19



FC Vol autre

		2000	2013	2014	2015	2016	2017	2018	2019	2020	2021	2022	2023
Vol d'armes et explosifs	Acc.	3	3	1	4	2	2	4		1	1		2
	Total	3	3	1	4	2	2	4		1	1		2
Steaming	Tent.												1
	Total												1
Arrachage de sac à main	Acc.		1	1	1	1		1	1		1		
	Tent.	1											
Total	1	1	1	1	1		1	1		1			
Vol à l'arraché	Acc.	7	6	4	1	2	2	3	6	2	4	2	1
	Tent.	1						1					
Total	8	6	4	1	2	2	4	6	2	4	2	1	
Vol à la tire	Acc.	92	108	81	59	44	49	29	41	18	10	7	6
	Tent.	1				2	1					1	
Total	93	108	81	59	46	50	29	41	18	10	8	6	
Vol à l'étalage	Acc.	49	53	74	52	82	87	67	69	35	46	49	50
	Tent.	3	2	4		5	2	1	1	1		1	1
Total	52	55	78	52	87	89	68	70	36	46	50	51	
Vol par ruse	Acc.	5	2	5	6	3	1	3	1		2	2	1
	Tent.	2		1	2	1							
Total	7	2	6	8	4	1	3	1		2	2	1	
Vol de métaux	Acc.		4	3	6	1	1	1	2	1	2	4	3
	Total		4	3	6	1	1	1	2	1	2	4	3
Vol sur les chantiers	Acc.	5	8	4	3	3	9	6	5	6	5	7	6
	Tent.			2		2	2					1	
Total	5	8	6	3	5	11	6	5	6	6	5	8	6
Home-invasion	Acc.			1									
	Tent.		1										
Total		1	1										



FC Vol autre

		2000	2013	2014	2015	2016	2017	2018	2019	2020	2021	2022	2023
Vol d'animaux	Acc.	1	1			1	1	1		1	2	3	2
	Total	1	1			1	1	1		1	2	3	2

Criminalité ICT

		2000	2013	2014	2015	2016	2017	2018	2019	2020	2021	2022	2023
Fraude de cartes de paiements	Acc.		13	7	11	6	9	9	11	5	8	9	12
	Tent.				2								1
	Total		13	7	13	6	9	9	11	5	8	9	13

		2000	2013	2014	2015	2016	2017	2018	2019	2020	2021	2022	2023
Phishing	Acc.					1	1	10	5	32	38	33	23
	Tent.							3		1	1	4	
	Total					1	1	13	5	33	39	37	23

		2000	2013	2014	2015	2016	2017	2018	2019	2020	2021	2022	2023
Ransomware	Acc.					1						1	
	Total					1						1	

		2000	2013	2014	2015	2016	2017	2018	2019	2020	2021	2022	2023
Shouldersurfing	Acc.		1			1	3	3	2			1	1
	Total		1			1	3	3	2			1	1

		2000	2013	2014	2015	2016	2017	2018	2019	2020	2021	2022	2023
Skimming	Acc.												3
	Total												3



FC Autre

		2000	2013	2014	2015	2016	2017	2018	2019	2020	2021	2022	2023
Violence contre les métiers d'intérêt général	Acc.	2	5	1	4	4	3	3	5		6	2	6
	Tent.												1
	Total	2	5	1	4	4	3	3	5		6	2	7
Viol collectif	Acc.					1	2						
	Tent.												
	Total					1	2						
Graffiti	Acc.		4	4	3	1	6	1	8	3	2	5	
	Tent.												
	Total		4	4	3	1	6	1	8	3	2	5	
Dégradation de voiture	Acc.	42	89	104	70	86	53	55	63	35	78	48	49
	Tent.									1			
	Total	42	89	104	70	86	53	55	63	36	78	48	49
Rixe au couteau	Acc.		1	4	1				1		1		1
	Tent.	1						1		1		1	1
	Total	1	1	4	1			1	1	1	1	1	2

PH Violence intrafamiliale (VIF)

		2000	2013	2014	2015	2016	2017	2018	2019	2020	2021	2022	2023
VIF: physique, dans le couple	Acc.	11	34	32	36	35	30	43	34	32	24	31	33
	Tent.				1							1	
	Total	11	34	32	37	35	30	43	34	32	24	32	33
VIF: physique, envers des descendants	Acc.	2	5	6	5	2	1	6	2	3	5	8	4
	Tent.					2						1	
	Total	2	5	6	5	4	1	6	2	3	5	9	4
VIF: physique, envers d'autres membres	Acc.	11	6	11	6	8	7	7	6	4	3	4	4
	Tent.				1								
	Total	11	6	11	7	8	7	7	6	4	3	4	4
VIF: sexuelle, dans le couple	Acc.									1			
	Tent.												
	Total								1				



PH Violence intrafamiliale (VIF)

		2000	2013	2014	2015	2016	2017	2018	2019	2020	2021	2022	2023
VIF: sexuelle, envers des descendants	Acc.	4	3		1	1			2	1			
	Total	4	3		1	1			2	1			
VIF: sexuelle, envers d'autres membres	Acc.				1								
	Total				1								
VIF: psychique, dans le couple	Acc.	35	35	41	25	31	27	39	19	20	24	6	14
	Total	35	35	41	25	31	27	39	19	20	24	6	14
VIF: psychique, envers des descendants	Acc.			1		1		2		3			
	Total			1		1		2		3			
VIF: psychique, envers d'autres membres	Acc.			1	1			2	1	1	1		1
	Total			1	1			2	1	1	1		1
VIF: économique, dans le couple	Acc.		1	2	5	1	5	2	3			2	1
	Tent.				1								
	Total		1	2	6	1	5	2	3			2	1
VIF: économique, envers des descendants	Acc.			1					1				
	Total			1					1				
VIF: économique, envers d'autres membres	Acc.	8	8	2	6	3	4	3	1	2	3	1	6
	Total	8	8	2	6	3	4	3	1	2	3	1	6

PH Hormones et dopage

		2000	2013	2014	2015	2016	2017	2018	2019	2020	2021	2022	2023
Dopage humain	Acc.	1	3	1	3	2	2	2	3				
	Total	1	3	1	3	2	2	2	3				
Engraissement illégal	Acc.		2								1		
	Total		2								1		



PH Drogues

		2000	2013	2014	2015	2016	2017	2018	2019	2020	2021	2022	2023
Vente de cocaïne	Acc.		3		5	1	3	4	2	8	8	4	15
	Total		3		5	1	3	4	2	8	8	4	15
Import-export de cocaïne	Acc.		1		4					1			
	Total		1		4					1			
Production de drogues synthétiques	Acc.			1				1	1				
	Tent.								1				
Total				1				1	2				
Import-export de drogues synthétiques	Acc.		1		1				1		1		
	Total		1		1				1		1		
Vente de drogues synthétiques	Acc.	1	7	12	8	6	10	8	11	12	4		4
	Tent.							1		1			
Total	1	7	12	8	6	10	9	11	13	13	4		4
Production de cannabis (culture)	Acc.		3		1	5	2	2	3	6	1	3	1
	Total		3		1	5	2	2	3	6	1	3	1
Vente de cannabis en grande quantité	Acc.										1		1
	Total										1		1
Import-export d'héroïne	Acc.		2		5	2	1					1	
	Total		2		5	2	1					1	
Vente-traffic d'héroïne	Acc.		11	5	7	1	1	2	2	2	1	4	5
	Total		11	5	7	1	1	2	2	2	1	4	5

PH Trafic d'armes

		2000	2013	2014	2015	2016	2017	2018	2019	2020	2021	2022	2023
Commerce et production d'arme à feu et mun.	Acc.		1	1		2		2					
	Tent.			1									
Total			1	2		2		2					
Commerce et production d'arme non à feu	Acc.	1							1				
	Total	1							1				



PH Traite des êtres humains

		2000	2013	2014	2015	2016	2017	2018	2019	2020	2021	2022	2023
TEH - exploitation économique	Acc.						1	1			2	1	
	Total						1	1			2	1	
TEH - exploitation sexuelle	Acc.	2	1	1				2	2				
	Total	2	1	1				2	2				

PH Violence dans l'espace public

		2000	2013	2014	2015	2016	2017	2018	2019	2020	2021	2022	2023
Violence physique (transport public)	Acc.	1	3		2	5	3	1			2	1	1
	Total	1	3		2	5	3	1			2	1	1
Violence physique (voie publique)	Acc.	40	36	33	35	27	33	35	36	16	28	27	34
	Tent.	1	2				1	2	1			1	
	Total	41	38	33	35	27	34	37	37	16	28	28	34
Violence physique (autre endroit public)	Acc.	2	2	3	1	4	3	1	1	4	8	3	4
	Total	2	2	3	1	4	3	1	1	4	8	3	4
Violence physique (endroit accessible au public)	Acc.	37	29	20	32	32	18	24	26	14	14	16	19
	Tent.											2	
	Total	37	29	20	32	32	18	24	26	14	14	18	19
Violence sexuelle (transport public)	Acc.		5		1	2	1	1		2		3	1
	Total		5		1	2	1	1		2		3	1
Violence sexuelle (voie publique)	Acc.	7	3	2	3	7	6	1	4	3	3	7	3
	Total	7	3	2	3	7	6	1	4	3	3	7	3
Violence sexuelle (autre endroit public)	Acc.	2	2	1	1	4				1		1	2
	Total	2	2	1	1	4				1		1	2
Violence sexuelle (endroit accessible au public)	Acc.	6	5	1	3	2	1	3	1	1	1	1	3
	Tent.										1		
	Total	6	5	1	3	2	1	3	1	1	2	1	3
Violence psychique (transport public)	Acc.	1	2		1	5	1	2	5		2	4	2
	Total	1	2		1	5	1	2	5		2	4	2



PH Violence dans l'espace public

		2000	2013	2014	2015	2016	2017	2018	2019	2020	2021	2022	2023
Violence psychique (voie publique)	Acc.	28	29	27	18	22	16	24	22	14	20	20	23
	Total	28	29	27	18	22	16	24	22	14	20	20	23
Violence psychique (autre endroit public)	Acc.	5	3	3	3	4	4		3	2	2		5
	Total	5	3	3	3	4	4		3	2	2		5
Violence psychique (endroit accessible au public)	Acc.	34	28	15	10	10	17	15	15	14	15	9	15
	Total	34	28	15	10	10	17	15	15	14	15	9	15
Vol à main armée (transport public)	Acc.					1	1						1
	Total					1	1						1
Vol à main armée (voie publique)	Acc.		4	1	1	1			2	1	2		2
	Tent.	1	1	1			1				1		
	Total	1	5	2	1	1	1		2	1	3		2
Vol à main armée (autre endroit public)	Acc.		1			3							
	Total		1			3							
Vol à main armée (endroit accessible au public)	Acc.	2	1		1		1			1			1
	Tent.			2		1							
	Total	2	1	2	1	1	1			1			1
Vol avec violence sans arme (transport public)	Acc.		1								1		
	Total		1								1		
Vol avec violence sans arme (voie publique)	Acc.	6	4	4	4	4	3	2	2	4	1	3	2
	Tent.	1		1				1	2				1
	Total	7	4	5	4	4	3	3	4	4	1	3	3
Vol avec violence sans arme (autre endroit public)	Acc.		1	1		1	1		1	1		1	1
	Total		1	1		1	1		1	1		1	1
Vol avec violence sans arme (endr. acces. au pub.)	Acc.	2	5	4	5	3	3	2	1			1	3
	Tent.								1	1		2	
	Total	2	5	4	5	3	3	2	2	1		3	3



PH Autre

		2000	2013	2014	2015	2016	2017	2018	2019	2020	2021	2022	2023
Faux policiers	Acc.							1					
	Total							1					
Terrorisme, extrémisme et radicalisme	Acc.							1				2	
	Total							1				2	
Cyberharcèlement	Acc.	2	5	9	11	9	8	9	13	14	11	10	14
	Total	2	5	9	11	9	8	9	13	14	11	10	14
Fraude à l'identité	Acc.	7	5	6	7	16	8	9	4	12	7	5	11
	Tent.					1	1		1				
	Total	7	5	6	7	17	9	9	5	12	7	5	11

STATISTIQUES POLICIERES DE CRIMINALITE

LIEU DE PERPETRATION: COMMUNE

Diest

***ANNEXE IV: FAITS ENREGISTRES
NON CRIMINELS***



Diest

Faits non criminels

Maladies / Décès / Disparition

	2000	2013	2014	2015	2016	2017	2018	2019	2020	2021	2022	2023
Suicide	15	8	8	11	5	6	15	10	7	6	5	5
Personne malade	8	9	10	14	6	7	5	8	17	17	18	19
Décès suspect		5	4	2	2	6	3	12	5	9	6	6
Décès naturel	3	4	8		5	1		2	2	1		1
Disparition (personne disparue)	21	16	12	12	19	11	11	18	7	9	11	14
Accident (sauf roulage)	1	6	6	5		2	3	4	3	3	5	3
Autres		2					1					
Total	48	50	48	44	37	33	38	54	41	45	45	48

Appels

	2000	2013	2014	2015	2016	2017	2018	2019	2020	2021	2022	2023
Alarme	3	1	1		1		1					
Appels	2	1	1	1			3	1		1	1	2
Total	5	2	2	1	1		4	1		1	1	2

Problèmes sociaux

	2000	2013	2014	2015	2016	2017	2018	2019	2020	2021	2022	2023
Différends familiaux	21	5	5	6	4	11	11	8	8	4	7	8
Différend (pas de coups)	8	7		4	2	3	1	4	4	2	1	3
Affaire civile	9	2	1	1	1		1		2	2	3	2
Protection de la jeunesse	5	1	14	8	23	14	12	33	25	6	5	2
Autres	2	6	1	2	1	1	4	4	2	2	5	1
Total	45	21	21	21	31	29	29	49	41	16	21	16



Catastrophes

	2000	2013	2014	2015	2016	2017	2018	2019	2020	2021	2022	2023
Eboulement							1					
Dégâts tempête			1	2			1				1	
Dégâts eau	1											
Total	1		1	2			2				1	

Ordre public

	2000	2013	2014	2015	2016	2017	2018	2019	2020	2021	2022	2023
Troubles		4	1	2	7	4	8	4	3	4	4	2
Autres	1		2				2					
Total	1	4	3	2	7	4	10	4	3	4	4	2

Agissements suspects

	2000	2013	2014	2015	2016	2017	2018	2019	2020	2021	2022	2023
	20	23	24	15	7	10	11	5	4	6	11	2
Total	20	23	24	15	7	10	11	5	4	6	11	2

Objets trouvés

	2000	2013	2014	2015	2016	2017	2018	2019	2020	2021	2022	2023
	1		1				1	1				2
Total	1		1				1	1				2

Objets perdus

	2000	2013	2014	2015	2016	2017	2018	2019	2020	2021	2022	2023
	498	687	674	573	472	551	441	412	336	401	386	391
Total	498	687	674	573	472	551	441	412	336	401	386	391



Autres non-infractions

	2000	2013	2014	2015	2016	2017	2018	2019	2020	2021	2022	2023
Ordonnance de capture	1	1	1							1		
Non-respect des conditions	1	2			2	4	2	2	3	1	2	4
Procès-verbal d'information	46	55	45	62	33	23	17	14	17	21	8	17
Notification		32	29	33	18	27	30	30	34	25	35	27
Dégradation involontaire câbles (non-télécom)		24	15	2	1		1	3	3			
Demande signalement surveillance électronique					2	1				1	12	20
Fonction de contrôle armes			1	1					3	9	10	13
Non spécifié											1	
Autres non infractions	12											
Total	60	114	91	98	56	55	50	49	60	58	68	81