

STATISTIQUES POLICIERES DE CRIMINALITE

LIEU DE PERPETRATION: COMMUNE

Boutersem

2000 - 2023

Police fédérale - DGRIDRIIBIPOL

STATISTIQUES POLICIERES DE CRIMINALITE

LIEU DE PERPETRATION: COMMUNE

Boutersem

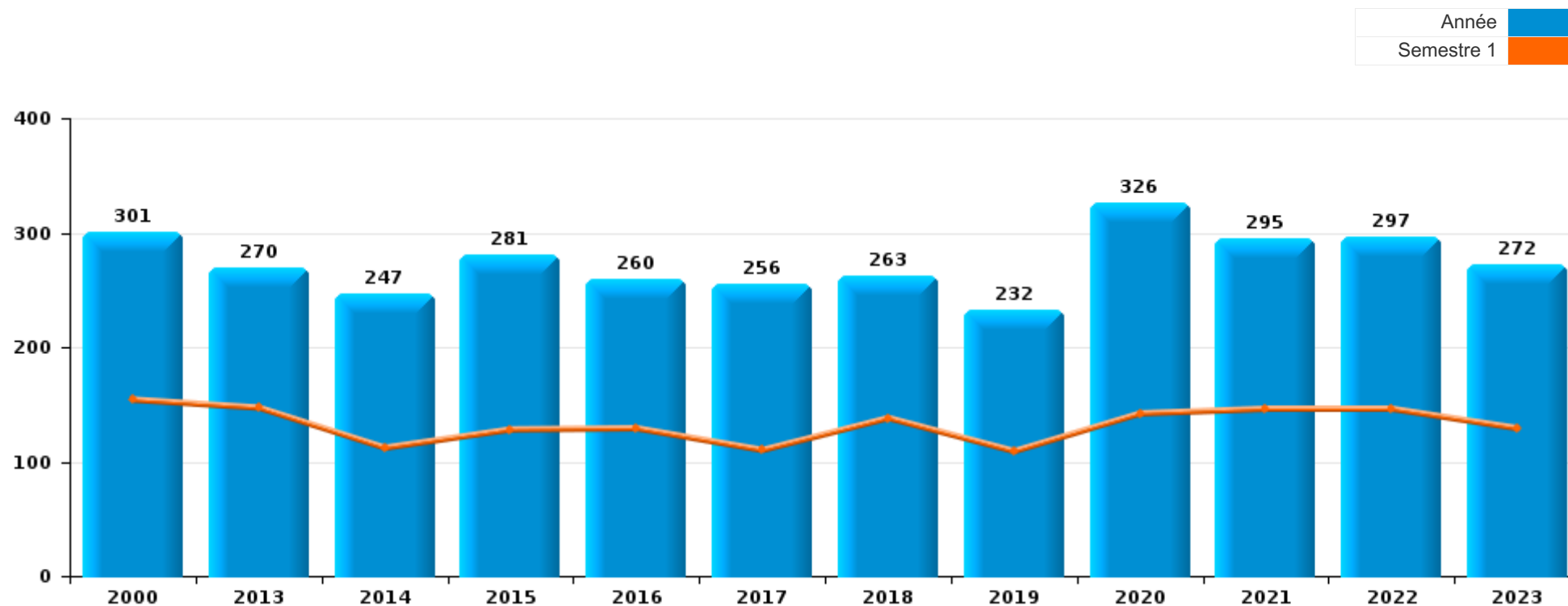
PARTIE I : INFRACTIONS JUDICIAIRES

CRIMINALITE ENREGISTREE COMMISE AU NIVEAU DE LA COMMUNE



Boutersem

	2000	2013	2014	2015	2016	2017	2018	2019	2020	2021	2022	2023
Nombre total des délits	301	270	247	281	260	256	263	232	326	295	297	272





Boutersem

	2000	2013	2014	2015	2016	2017	2018	2019	2020	2021	2022	2023
Vol et extorsion	126	132	88	145	109	103	90	81	70	54	77	61
Dégradation de la propriété	49	24	33	18	22	24	33	20	35	27	33	21
Fraude	23	16	17	17	22	12	19	19	43	30	32	32
Drogues	8	16	25	9	22	6	17	16	37	43	16	35
Infr. contre l'intégrité physique	10	17	16	10	15	9	9	19	19	12	18	19
Infr. contre autres valeurs morales et sentiments	3	8	21	16	5	16	10	13	9	7	8	9
Criminalité informatique		1	4	5	5	8	12	15	13	23	23	14
Registre de population	7	10	7	5	10	12	10	8	9	5	16	20
Infr. contre la sécurité publique	10	9	5	8	11	8	6	9	15	13	16	8
Environnement	25	4	3	11	1	4	5	2	6	16	2	6
Armes et explosifs	5	9	3	3	5	3	9	6	17	11	9	4
Législation sur les étrangers	2	1	5	8	5	20	12	7	11	3	6	4
Infr. contre les moeurs	2	4	3	6	2	6	9	9	3	12	6	8
Infr. contre la famille	7	3	9	3	8	5	4	1	1	3	11	4
Protection de la jeunesse	2	5	1	6	7	4	1	1	6	6	7	2
Infr. contre la foi publique	2	2	1	5	1	6	4	3	5	2	4	5
Autres lois spéciales	1			1	3	3	1	1	5	6	2	7
Santé publique									15	14		1
Ivresse et alcool	4	3			2	2	6	1	3	1	1	4
Infr. contre l'autorité publique	4	4		2	1	2	2			4	4	1
Protection de la personne	4	2		1		1	3		1		1	
Code pénal social			2	2			1				1	2
Contravention Code pénal	5											
Législation économique			1			1				1	1	1
Traite des êtres humains			1								1	3
Pratiques commerciales	1				3							
Travail	1		1								1	1
Carte d'identité						1			1	1		
Protection des revenus publics								1	1	1		
Infr. contre la liberté individuelle					1				1			
Autres infractions Code pénal			1									
Infr. relative au statut juridique de l'enfant											1	
Sous-total	301	270	247	281	260	256	263	232	326	295	297	272
Contravention règlement policier local		15	3	2	6	2	2	4	3	4	6	7
Sous-total		15	3	2	6	2	2	4	3	4	6	7
Total	301	285	250	283	266	258	265	236	329	299	303	279

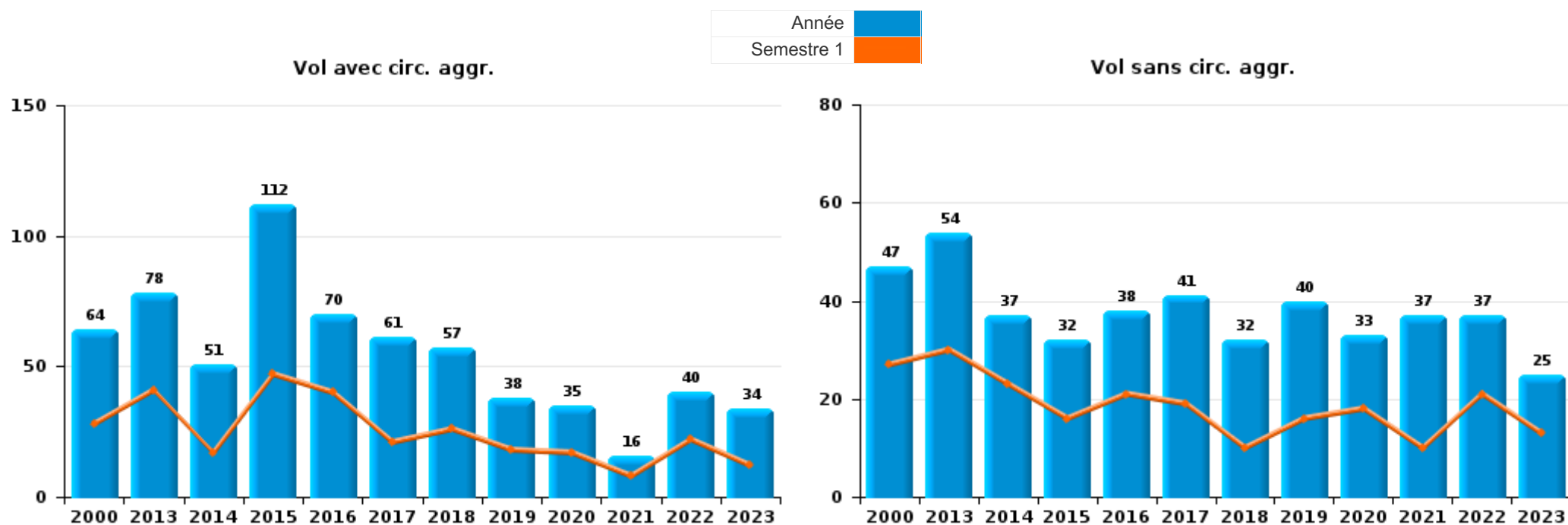
FPF/DGR/DR1/BIPOL - Statistiques policières de criminalité (date de clôture: 19/04/2024)
 Les données pour les années 2001 jusqu'à 2012 ne sont plus publiées mais restent disponibles sur demande auprès du service BIPOL.



I.1. Catégorie des infractions : Vol et extorsion (top 5 des infractions au niveau national 2023)

Boutersem

	2000	2013	2014	2015	2016	2017	2018	2019	2020	2021	2022	2023
Vol avec circ. aggr.	64	78	51	112	70	61	57	38	35	16	40	34
Vol sans circ. aggr.	47	54	37	32	38	41	32	40	33	37	37	25
Vol non spécifié	13							1				
Extorsion	2			1	1	1	1	2	2	1		2
Total	126	132	88	145	109	103	90	81	70	54	77	61





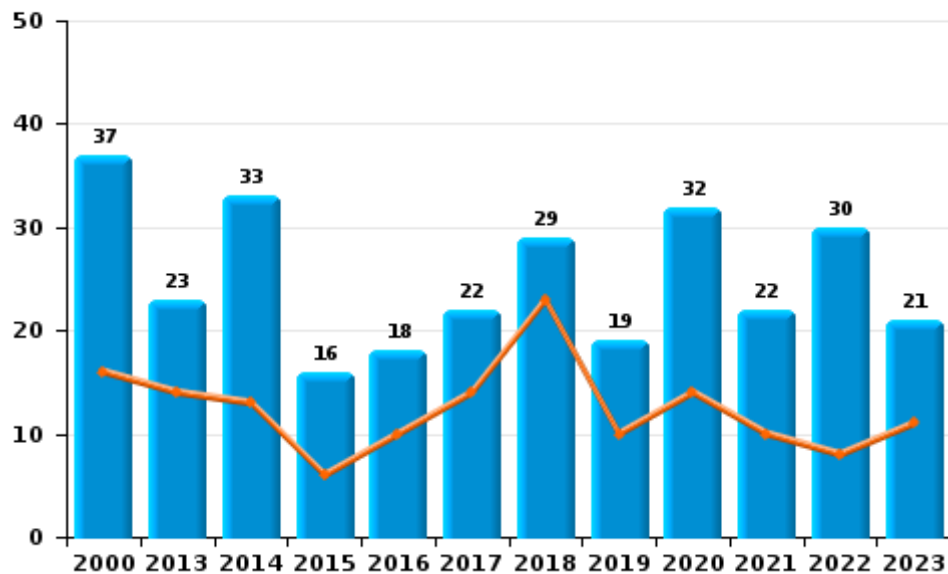
I.2. Catégorie des infractions : Dégradation de la propriété (top 5 des infractions au niveau national 2023)

Boutersem

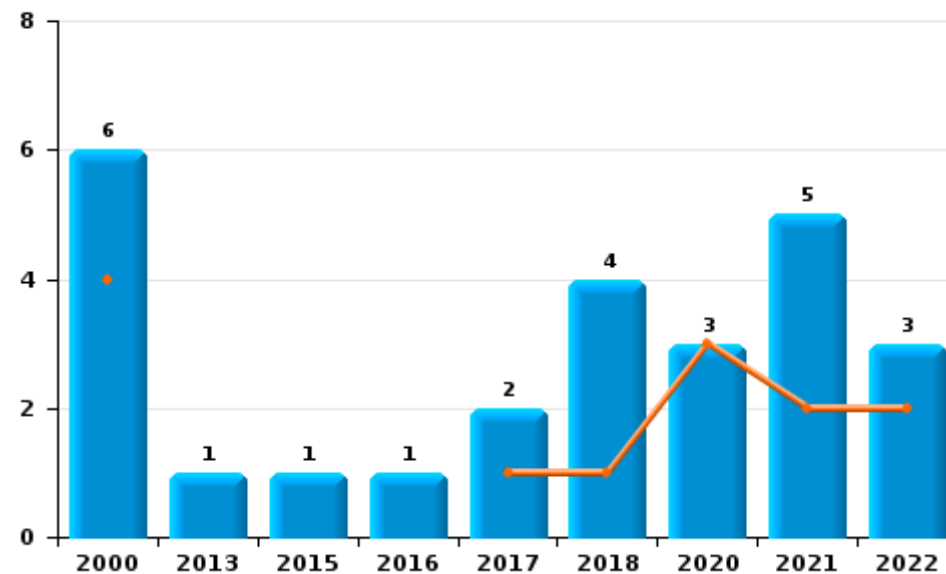
	2000	2013	2014	2015	2016	2017	2018	2019	2020	2021	2022	2023
Vandalisme	37	23	33	16	18	22	29	19	32	22	30	21
Incendie involontaire	5			1		2	3		3	5	2	
Destruction, dénaturation, dégradation	6			1	3			1				
Incendie volontaire	1	1			1		1				1	
Total	49	24	33	18	22	24	33	20	35	27	33	21



Vandalisme



Incendie

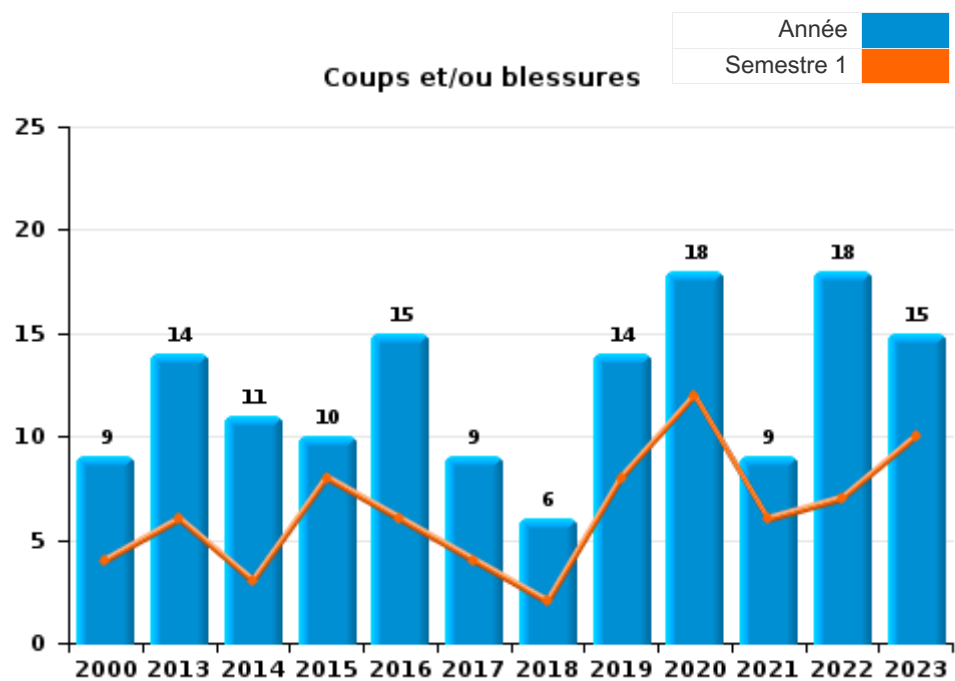




I.3. Catégorie des infractions : Infr. contre l'intégrité physique (top 5 des infractions au niveau national 2023)

Boutersem

	2000	2013	2014	2015	2016	2017	2018	2019	2020	2021	2022	2023
Coups et/ou blessures	9	14	11	10	15	9	6	14	18	9	18	15
Autres	1	3	5				3	5	1	3		4
Total	10	17	16	10	15	9	9	19	19	12	18	19





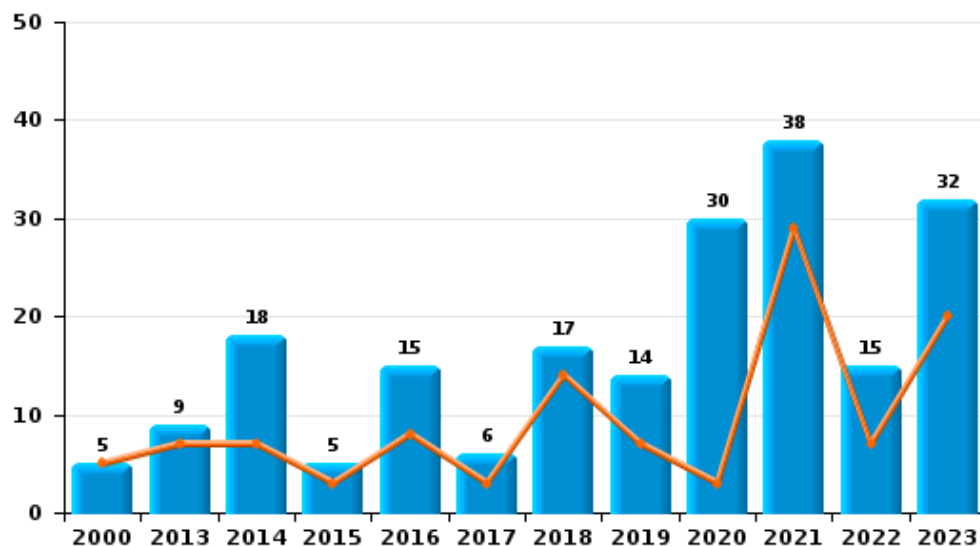
I.4. Catégorie des infractions : Drogues (top 5 des infractions au niveau national 2023)

Boutersem

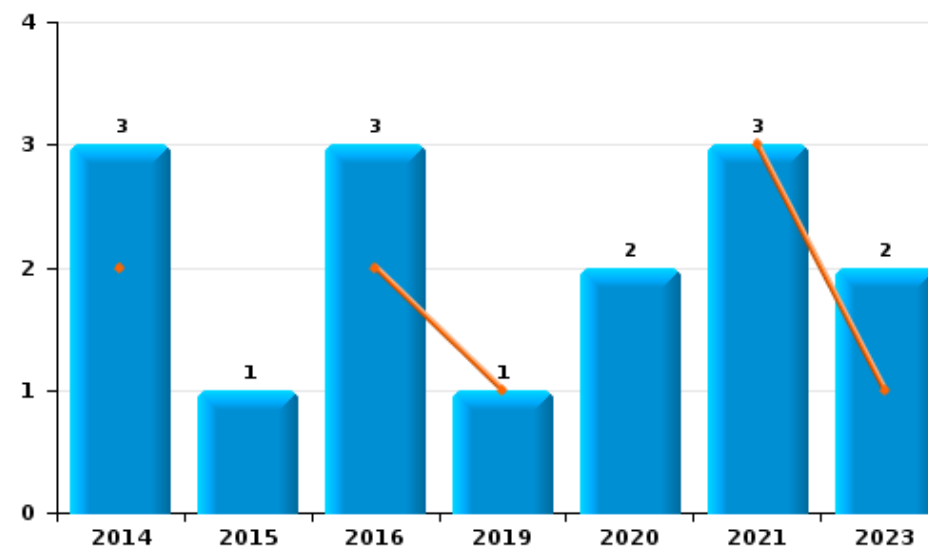
	2000	2013	2014	2015	2016	2017	2018	2019	2020	2021	2022	2023
Détention	5	9	18	5	15	6	17	14	30	38	15	32
Fabrication		3	4	3	1			1	3	1		1
Commerce			3	1	3			1	2	3		2
Usage	3	3			2							
Autres		1							2	1	1	
Importation et exportation					1							
Total	8	16	25	9	22	6	17	16	37	43	16	35



Détention



Commerce





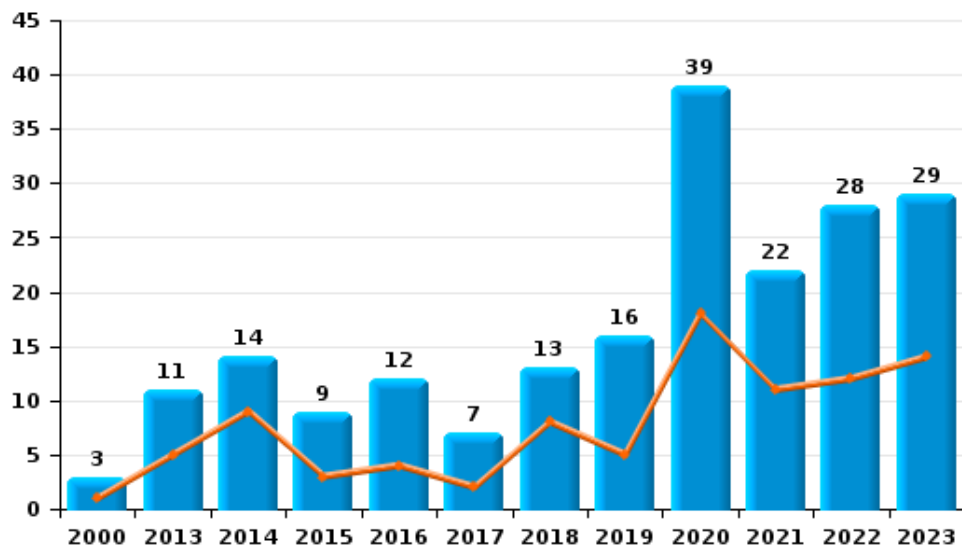
I.5. Catégorie des infractions : Fraude (top 5 des infractions au niveau national 2023)

Boutersem

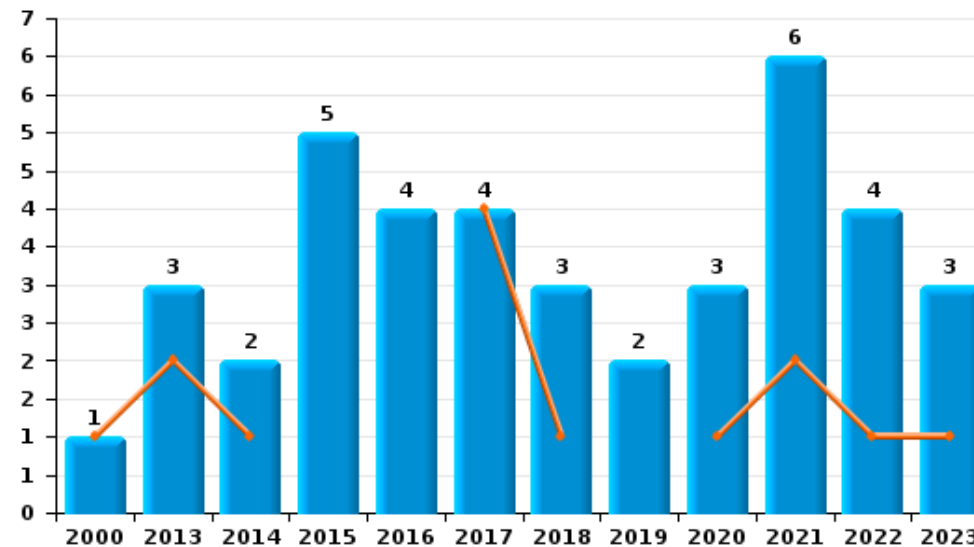
	2000	2013	2014	2015	2016	2017	2018	2019	2020	2021	2022	2023
Escroquerie	3	11	14	9	12	7	13	16	39	22	28	29
Abus de confiance et infr. apparentées	1	3	2	5	4	4	3	2	3	6	4	3
Détournement et destruction frauduleuse	16	1	1	1	1		1			1		
Fraudes: Autres	3	1		1			2		1	1		
Grivèlerie					4	1		1				
Infr. liées à l'insolvabilité					1							
Recel				1								
Total	23	16	17	17	22	12	19	19	43	30	32	32



Escroquerie



Abus de confiance et infr. apparentées



STATISTIQUES POLICIERES DE CRIMINALITE

LIEU DE PERPETRATION: COMMUNE

Boutersem

PARTIE II : FIGURES CRIMINELLES / PHENOMENES



Boutersem

FC Vol moyen de transport

	2000	2013	2014	2015	2016	2017	2018	2019	2020	2021	2022	2023
Vol de voiture	12	7	2	5	2	2	1	2	2		1	2
Carjacking	1											
Vol dans les garages	6	1		2				1				
Vol de vélomoteur	2	1	1				1				1	2
Vol de vélo	5	5	7	9	9	10	6	12	4	14	9	5

FC Cambriolage

	2000	2013	2014	2015	2016	2017	2018	2019	2020	2021	2022	2023
Cambriolage dans habitation	30	50	24	63	44	28	31	15	20	10	21	23
Cambriolage ds entreprise ou commerce	6	6	7	10	2	1	6	7	1		1	2
Cambriolage ds service public ou bâtiment administ	1	1	2		2	2	5	3	2	1	1	1
Vol au bélier			1									
Cambriolage dans bâtiment (total)	36	57	33	73	48	31	42	25	23	11	23	26



FC Vol autre

	2000	2013	2014	2015	2016	2017	2018	2019	2020	2021	2022	2023
Vol à main armée			1	1		1	1	3	1	1		
Vol avec violence sans arme	4	2	1	3	1	1	1		2	2	1	2
Vol dans ou sur un véhicule	20	7	16	16	10	12	8	4	7		16	8
Sacjacking dans une voiture			1									
Vol d'armes et explosifs	1	2		1		1	1			1	2	1
Arrachage de sac à main		1										
Vol à l'arraché	5	2	2			1		1		1		
Vol à la tire	2	1	3		2	2		4			1	
Vol à l'étalage		7	3	4	3	3	7	4	8	3	8	6
Vol par ruse		2	3	2	1	3	1	1		1	2	1
Vol de métaux	1	10		2			4	5	2	1	5	
Vol sur les chantiers	6		1	2	2	1		2			2	1
Home-invasion							1					
Vol d'animaux	2					1			1		1	
Vol de cargaison				3		7					1	

Criminalité ICT

	2000	2013	2014	2015	2016	2017	2018	2019	2020	2021	2022	2023
Fraude de cartes de paiements		2	1	3					1	3	3	4
Phishing						1	3	1	6	3	1	3
Ransomware						1						
Shouldersurfing												1
Skimming		1								1	1	3

FC Autre

	2000	2013	2014	2015	2016	2017	2018	2019	2020	2021	2022	2023
Violence contre les métiers d'intérêt général								1	1		1	1
Graffiti				1			1	1	2			1
Dégradation de voiture	4	11	13	8	4	5	12	8	13	8	14	5



PH Violence intrafamiliale (VIF)

	2000	2013	2014	2015	2016	2017	2018	2019	2020	2021	2022	2023
VIF: physique, dans le couple	1	4	5	5	8	2	2	7	9	3	6	7
VIF: physique, envers des descendants		1							3	1	5	
VIF: physique, envers d'autres membres	2		1			1			2	1	2	2
VIF: sexuelle, dans le couple						1						
VIF: sexuelle, envers des descendants											1	
VIF: psychique, dans le couple	3	2	9	2	6	6	3	1	1	4	11	6
VIF: psychique, envers des descendants						1						
VIF: économique, dans le couple					1						2	
VIF: économique, envers d'autres membres	4	1		1	2		1				1	1

PH Drogues

	2000	2013	2014	2015	2016	2017	2018	2019	2020	2021	2022	2023
Production de drogues synthétiques		1										
Vente de drogues synthétiques										1		
Production de cannabis (culture)		1							1			

PH Trafic d'armes

	2000	2013	2014	2015	2016	2017	2018	2019	2020	2021	2022	2023
Commerce et production d'arme à feu et mun.								1				
Commerce et production d'arme non à feu									1			

PH Traite des êtres humains

	2000	2013	2014	2015	2016	2017	2018	2019	2020	2021	2022	2023
TEH - exploitation économique			1								1	1
TEH - exploitation sexuelle												3



PH Violence dans l'espace public

	2000	2013	2014	2015	2016	2017	2018	2019	2020	2021	2022	2023
Violence physique (transport public)								1				
Violence physique (voie publique)	5	6	3	1	5	2	3	2	3	6	4	4
Violence physique (endroit accessible au public)	2	2	2	4	2	1	1	1	1	1	2	3
Violence sexuelle (transport public)							1					
Violence sexuelle (voie publique)	2			1		1	1	1		2		
Violence sexuelle (autre endroit public)			1			1						
Violence sexuelle (endroit accessible au public)		1		4	1	1	1	3				
Violence psychique (transport public)		1	1									
Violence psychique (voie publique)	3	3	1	4	4	2	3	3	8	7	4	3
Violence psychique (autre endroit public)	1					1				2		1
Violence psychique (endroit accessible au public)	2	1	1	2	1		1	1	2	1	3	2
Vol à main armée (voie publique)									1	1		
Vol à main armée (endroit accessible au public)				1		1		3				
Vol avec violence sans arme (transport public)	1	1	1							1		
Vol avec violence sans arme (voie publique)	1			1								
Vol avec violence sans arme (endr. acces. au pub.)	1	1		1								

PH Autre

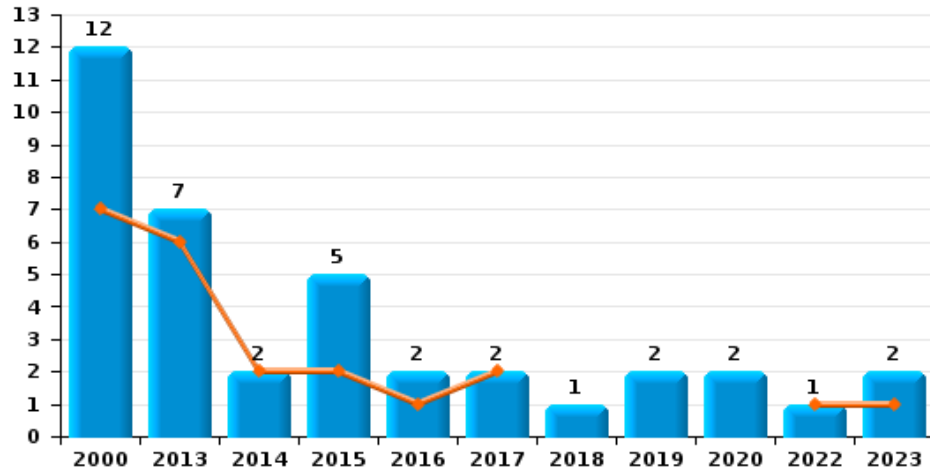
	2000	2013	2014	2015	2016	2017	2018	2019	2020	2021	2022	2023
Cyberharcèlement			2	2	4	2	3	2	2	1	1	
Fraude à l'identité	1	1	2	1	2	3	2	2	9	3	6	3



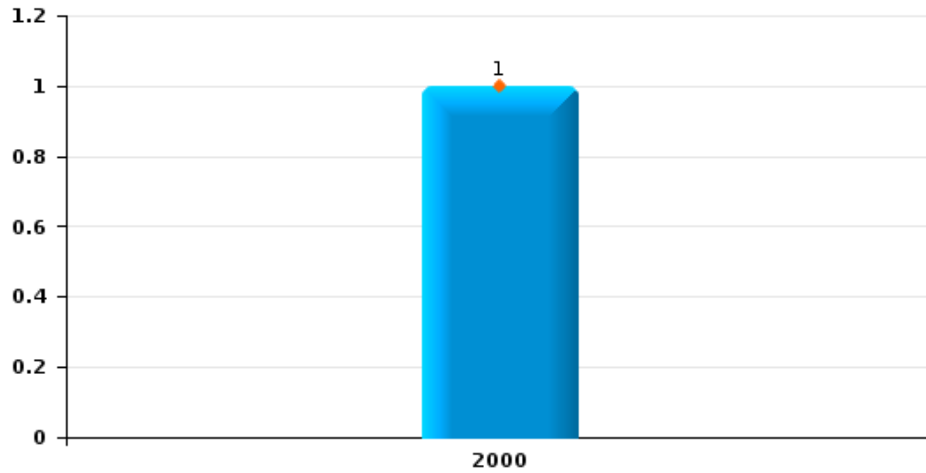
Boutersem

Année	■
Semestre 1	■

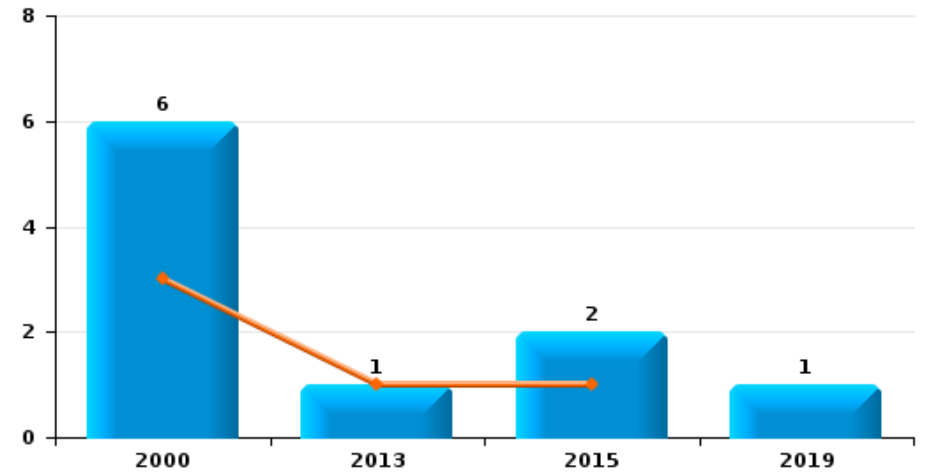
Vol de voiture



Carjacking



Vol dans les garages

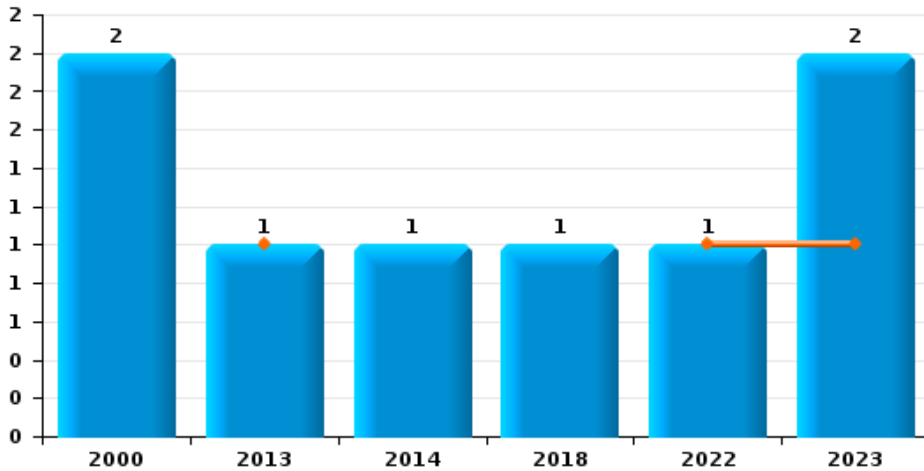




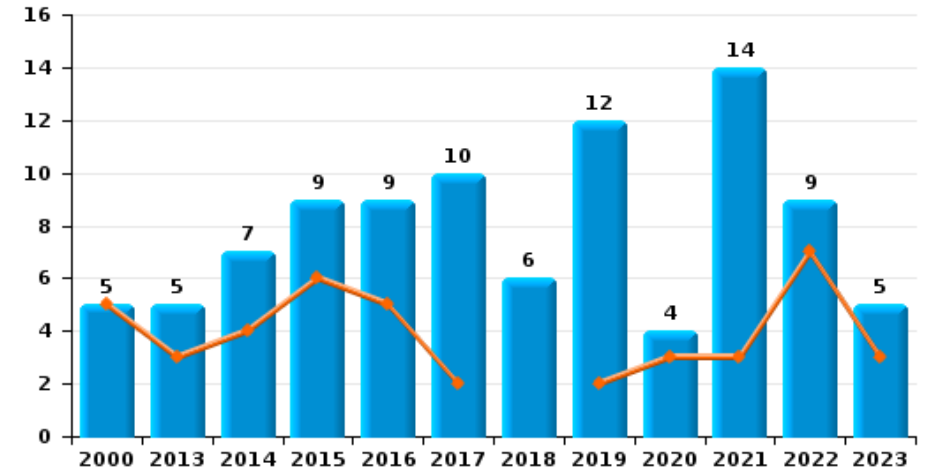
Boutersem

Année	■
Semestre 1	■

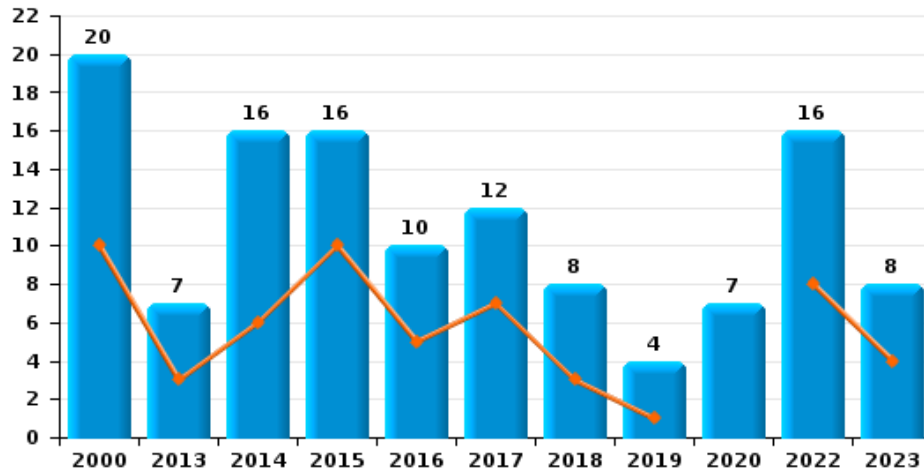
Vol de vélomoteur



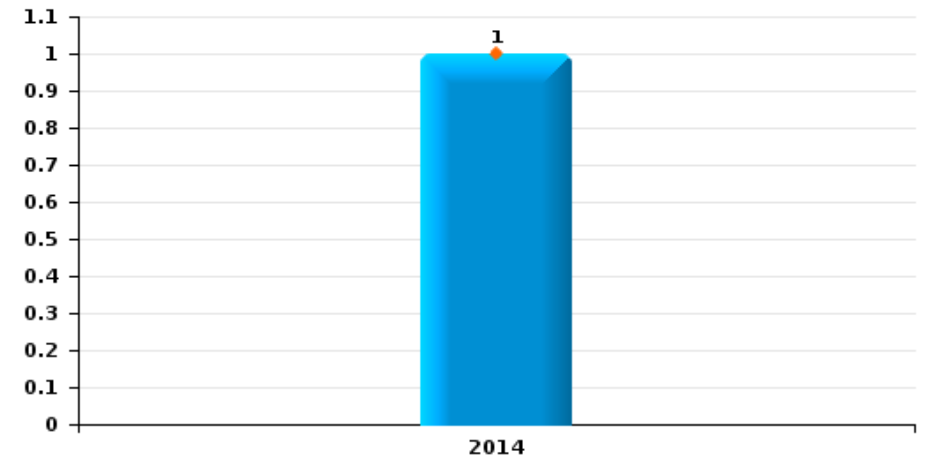
Vol de vélo



Vol dans ou sur un véhicule



Sacjacking dans une voiture

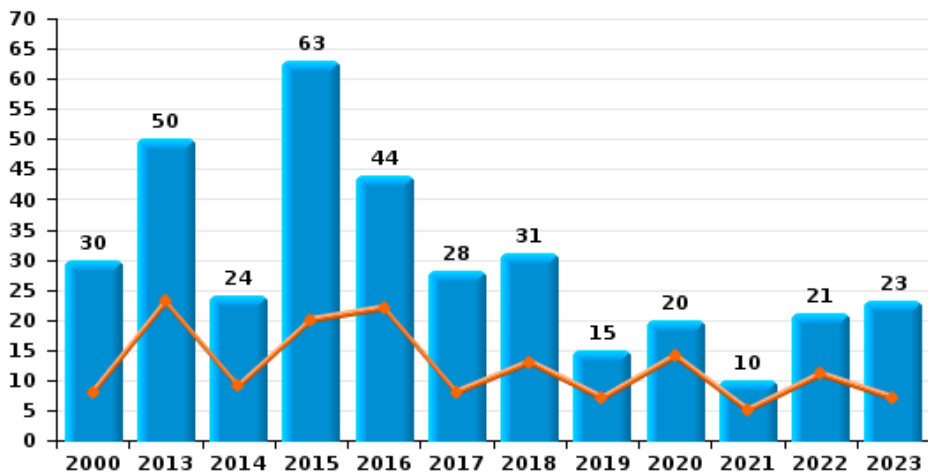




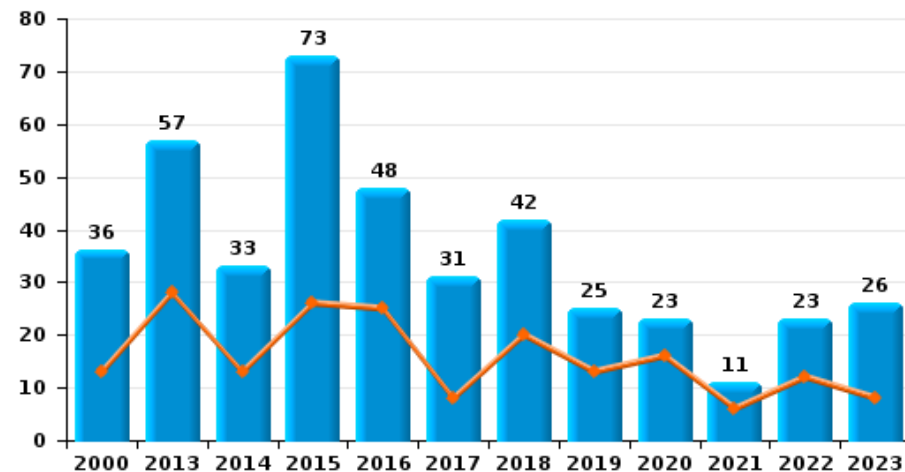
Boutersem



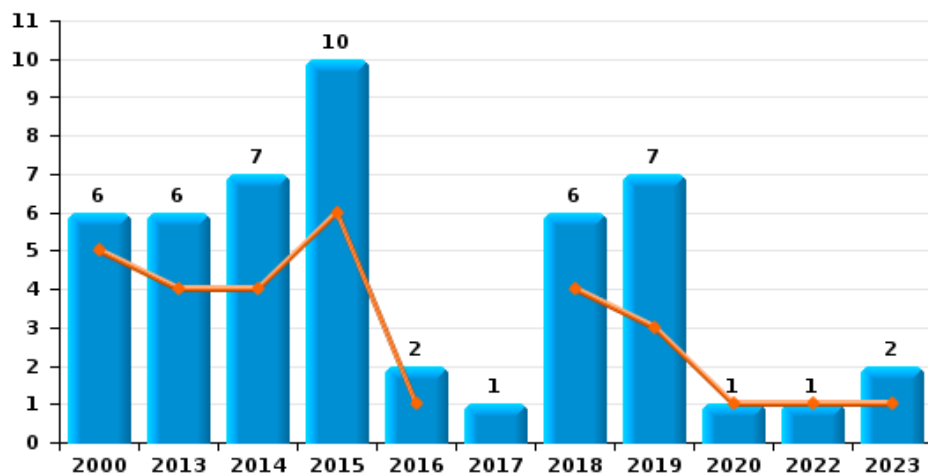
Cambriolage dans habitation



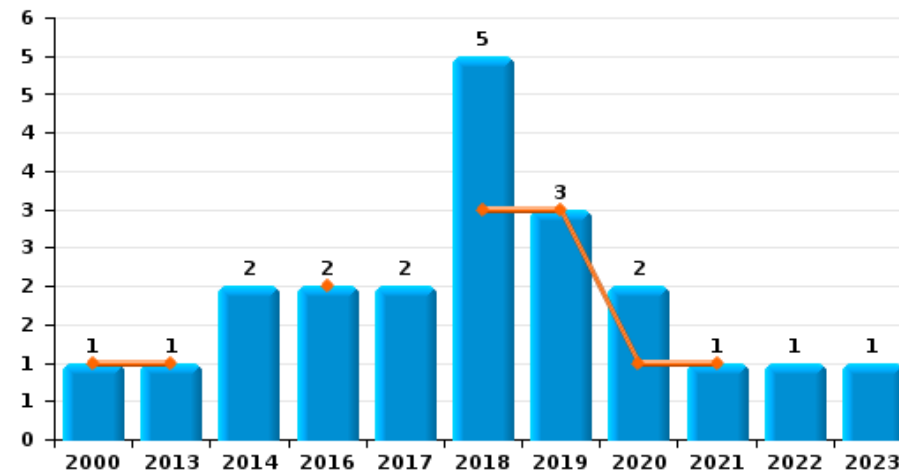
Cambriolage dans bâtiment (total)



Cambriolage ds entreprise ou commerce



Cambriolage ds service public ou bâtiment administratif

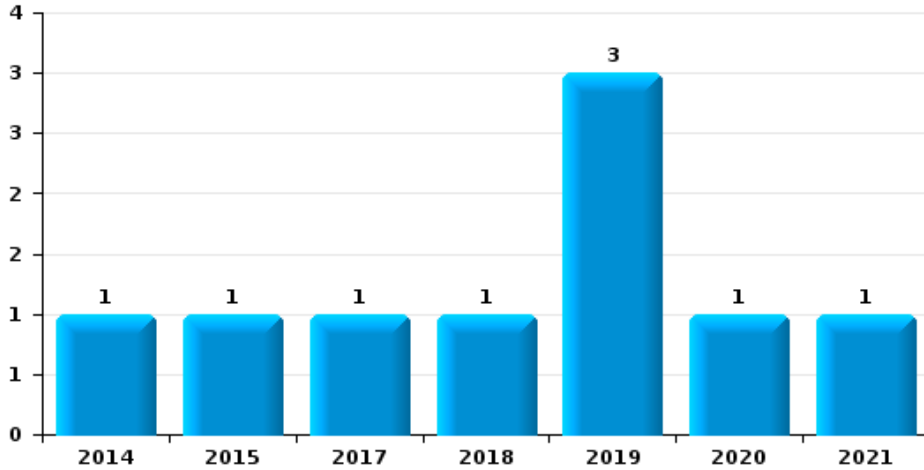




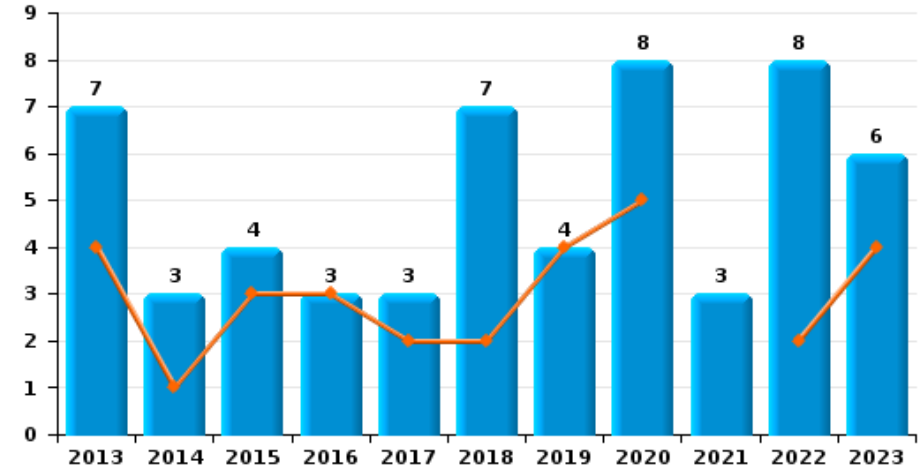
Boutersem

Année	■
Semestre 1	■

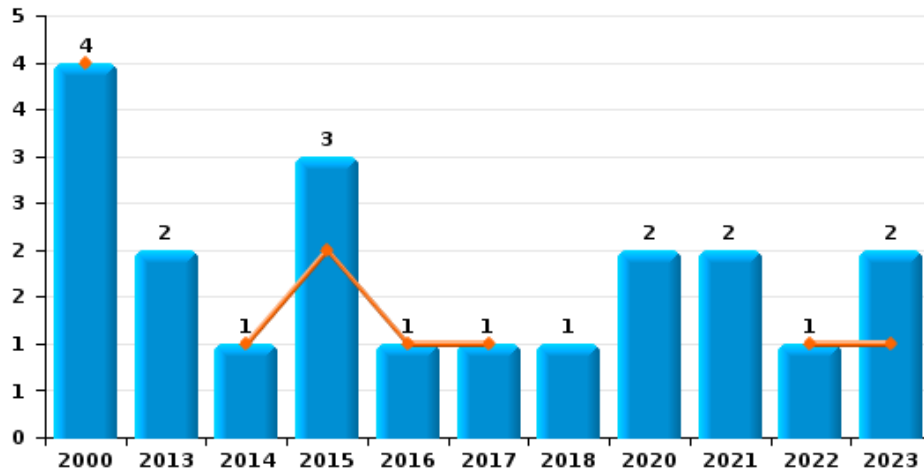
Vol à main armée



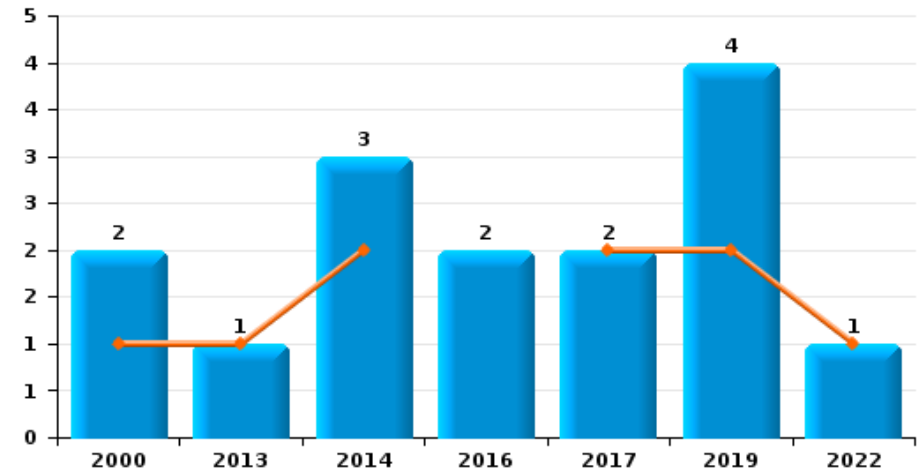
Vol à l'étalage



Vol avec violence sans arme



Vol à la tire

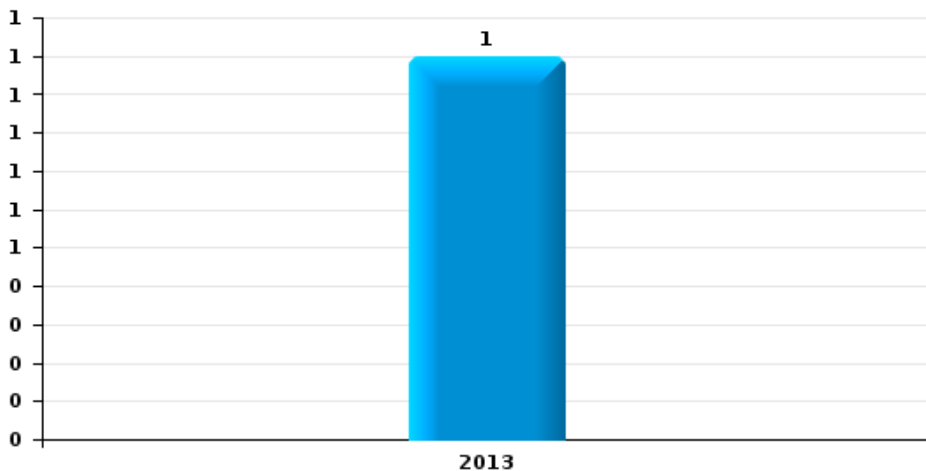




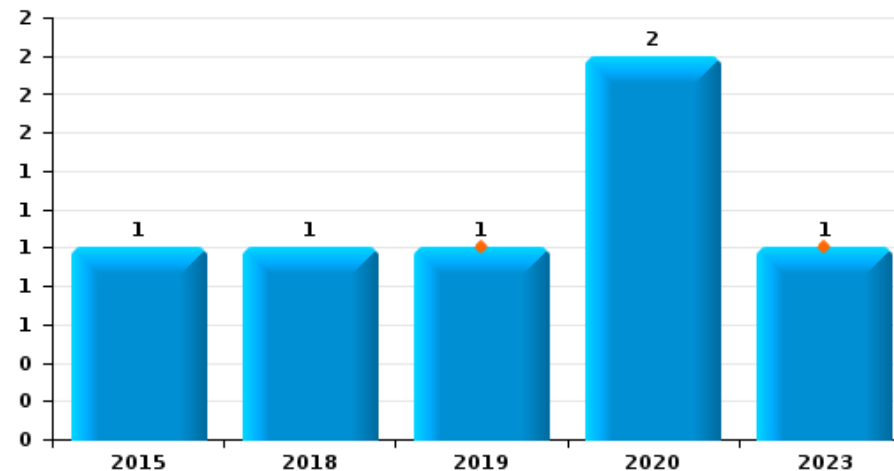
Boutersem

Année	■
Semestre 1	■

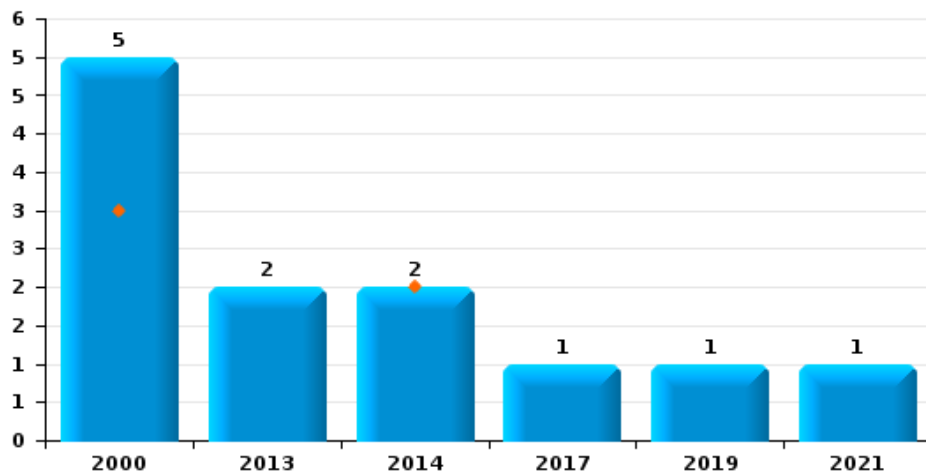
Arrachage de sac à main



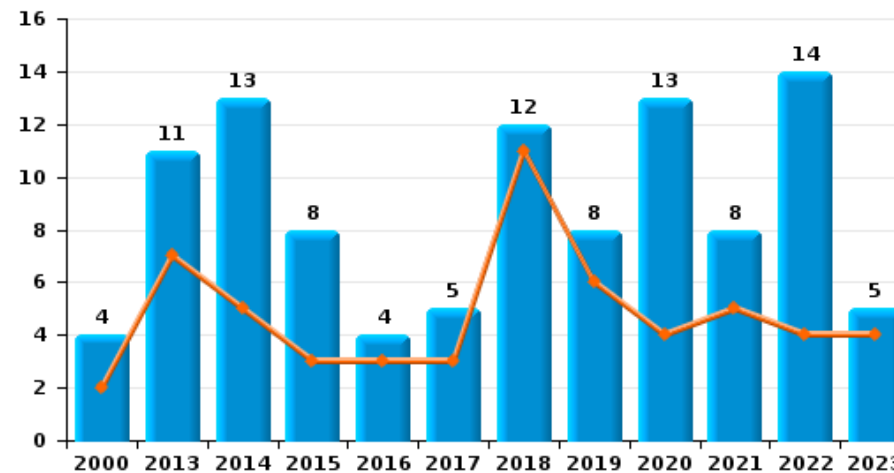
Graffiti



Vol à l'arraché



Dégradation de voiture





Boutersem

FC Vol moyen de transport

		2000	2013	2014	2015	2016	2017	2018	2019	2020	2021	2022	2023
Vol de voiture	Sem 1	7	6	2	2	1	2					1	1
	Sem 2	5	1		3	1		1	2	2			1
	Total	12	7	2	5	2	2	1	2	2		1	2
Carjacking	Sem 1	1											
	Sem 2												
	Total	1											
Vol dans les garages	Sem 1	3	1		1								
	Sem 2	3			1				1				
	Total	6	1		2				1				
Vol de vélomoteur	Sem 1		1									1	1
	Sem 2	2		1				1					1
	Total	2	1	1				1				1	2
Vol de vélo	Sem 1	5	3	4	6	5	2		2	3	3	7	3
	Sem 2		2	3	3	4	8	6	10	1	11	2	2
	Total	5	5	7	9	9	10	6	12	4	14	9	5



FC Cambriolage

		2000	2013	2014	2015	2016	2017	2018	2019	2020	2021	2022	2023
Cambriolage dans habitation	Sem 1	8	23	9	20	22	8	13	7	14	5	11	7
	Sem 2	22	27	15	43	22	20	18	8	6	5	10	16
Total		30	50	24	63	44	28	31	15	20	10	21	23
Cambriolage ds entreprise ou commerce	Sem 1	5	4	4	6	1		4	3	1		1	1
	Sem 2	1	2	3	4	1	1	2	4				1
Total		6	6	7	10	2	1	6	7	1		1	2
Cambriolage ds service public ou bâtiment administ	Sem 1	1	1			2		3	3	1	1		
	Sem 2			2			2	2		1		1	1
Total		1	1	2		2	2	5	3	2	1	1	1
Vol au bélier	Sem 2			1									
Total				1									
Cambriolage dans bâtiment (total)	Sem 1	13	28	13	26	25	8	20	13	16	6	12	8
	Sem 2	23	29	20	47	23	23	22	12	7	5	11	18
Total		36	57	33	73	48	31	42	25	23	11	23	26



FC Vol autre

		2000	2013	2014	2015	2016	2017	2018	2019	2020	2021	2022	2023
Vol à main armée	Sem 2			1	1		1	1	3	1	1		
	Total			1	1		1	1	3	1	1		
Vol avec violence sans arme	Sem 1	4		1	2	1	1					1	1
	Sem 2		2		1			1		2	2		1
Total		4	2	1	3	1	1	1		2	2	1	2
Vol dans ou sur un véhicule	Sem 1	10	3	6	10	5	7	3	1			8	4
	Sem 2	10	4	10	6	5	5	5	3	7		8	4
Total		20	7	16	16	10	12	8	4	7		16	8
Sacjacking dans une voiture	Sem 1			1									
	Total			1									
Vol d'armes et explosifs	Sem 1		1		1		1					2	
	Sem 2	1	1					1			1		1
Total		1	2		1		1	1			1	2	1
Arrachage de sac à main	Sem 2		1										
	Total		1										
Vol à l'arraché	Sem 1	3		2									
	Sem 2	2	2			1		1		1			
Total		5	2	2		1		1		1			
Vol à la tire	Sem 1	1	1	2			2		2			1	
	Sem 2	1		1		2			2				
Total		2	1	3		2	2		4			1	
Vol à l'étalage	Sem 1		4	1	3	3	2	2	4	5		2	4
	Sem 2		3	2	1		1	5		3	3	6	2
Total			7	3	4	3	3	7	4	8	3	8	6



FC Vol autre

		2000	2013	2014	2015	2016	2017	2018	2019	2020	2021	2022	2023
Vol par ruse	Sem 1			3	1	1						1	
	Sem 2		2		1		3	1	1		1	1	1
	Total		2	3	2	1	3	1	1		1	2	1
Vol de métaux	Sem 1	1	8		2				1	1	1	3	
	Sem 2		2					4	4	1		2	
	Total	1	10		2			4	5	2	1	5	
Vol sur les chantiers	Sem 1	1			1	2	1		2			1	1
	Sem 2	5		1	1							1	
	Total	6		1	2	2	1		2			2	1
Home-invasion	Sem 2							1					
	Total							1					
Vol d'animaux	Sem 1	1					1			1		1	
	Sem 2	1											
	Total	2					1			1		1	
Vol de cargaison	Sem 1				2		4						
	Sem 2				1		3					1	
	Total				3		7					1	



Criminalité ICT

		2000	2013	2014	2015	2016	2017	2018	2019	2020	2021	2022	2023
Fraude de cartes de paiements	Sem 1		1		3					1	1		2
	Sem 2		1	1							2	3	2
	Total		2	1	3					1	3	3	4
Phishing	Sem 1					1	3			1	1	1	1
	Sem 2								1	5	2		2
	Total					1	3	1	6	3	1	3	
Ransomware	Sem 2					1							
	Total					1							
Shouldersurfing	Sem 1												1
	Total												1
Skimming	Sem 1												1
	Sem 2		1								1	1	2
	Total		1								1	1	3



FC Autre

		2000	2013	2014	2015	2016	2017	2018	2019	2020	2021	2022	2023
Violence contre les métiers d'intérêt général	Sem 1								1	1			1
	Sem 2											1	
	Total								1	1		1	1
Graffiti	Sem 1								1				1
	Sem 2			1				1		2			
	Total			1				1	1	2			1
Dégradation de voiture	Sem 1	2	7	5	3	3	3	11	6	4	5	4	4
	Sem 2	2	4	8	5	1	2	1	2	9	3	10	1
	Total	4	11	13	8	4	5	12	8	13	8	14	5



PH Violence intrafamiliale (VIF)

		2000	2013	2014	2015	2016	2017	2018	2019	2020	2021	2022	2023
VIF: physique, dans le couple	Sem 1	1			5	3	1	1	3	6	3	3	5
	Sem 2		4	5		5	1	1	4	3		3	2
	Total	1	4	5	5	8	2	2	7	9	3	6	7
VIF: physique, envers des descendants	Sem 1		1							3		1	
	Sem 2										1	4	
	Total		1							3	1	5	
VIF: physique, envers d'autres membres	Sem 1	1											1
	Sem 2	1		1			1			2	1	2	1
	Total	2		1			1			2	1	2	2
VIF: sexuelle, dans le couple	Sem 2						1						
	Total						1						
VIF: sexuelle, envers des descendants	Sem 2											1	
	Total											1	
VIF: psychique, dans le couple	Sem 1	2		4	2	2	4	1		1	1	7	2
	Sem 2	1	2	5		4	2	2	1		3	4	4
	Total	3	2	9	2	6	6	3	1	1	4	11	6
VIF: psychique, envers des descendants	Sem 2						1						
	Total						1						
VIF: économique, dans le couple	Sem 1											1	
	Sem 2					1						1	
	Total					1						2	
VIF: économique, envers d'autres membres	Sem 1	1			1	1		1					
	Sem 2	3	1			1						1	1
	Total	4	1		1	2		1				1	1



PH Drogues

		2000	2013	2014	2015	2016	2017	2018	2019	2020	2021	2022	2023
Production de drogues synthétiques	Sem 1		1										
	Total		1										
Vente de drogues synthétiques	Sem 1										1		
	Total										1		
Production de cannabis (culture)	Sem 1		1										
	Sem 2									1			
	Total		1							1			



PH Trafic d'armes

		2000	2013	2014	2015	2016	2017	2018	2019	2020	2021	2022	2023
Commerce et production d'arme à feu et mun.	Sem 1								1				
	Total								1				
Commerce et production d'arme non à feu	Sem 2									1			
	Total									1			



PH Traite des êtres humains

		2000	2013	2014	2015	2016	2017	2018	2019	2020	2021	2022	2023
TEH - exploitation économique	Sem 1											1	1
	Sem 2			1									
Total				1								1	1
TEH - exploitation sexuelle	Sem 1												1
	Sem 2												2
Total													3



PH Violence dans l'espace public

		2000	2013	2014	2015	2016	2017	2018	2019	2020	2021	2022	2023
Violence physique (transport public)	Sem 1								1				
	Total								1				
Violence physique (voie publique)	Sem 1	2	3	1	1	2		2	2	1	4	3	2
	Sem 2	3	3	2		3	2	1		2	2	1	2
	Total	5	6	3	1	5	2	3	2	3	6	4	4
Violence physique (endroit accessible au public)	Sem 1	1		1	2	1	1	1	1	1			2
	Sem 2	1	2	1	2	1					1	2	1
	Total	2	2	2	4	2	1	1	1	1	1	2	3
Violence sexuelle (transport public)	Sem 2							1					
Total								1					
Violence sexuelle (voie publique)	Sem 1								1		1		
	Sem 2	2			1		1	1			1		
	Total	2			1		1	1	1		2		
Violence sexuelle (autre endroit public)	Sem 2			1			1						
Total			1				1						
Violence sexuelle (endroit accessible au public)	Sem 1		1			1			2				
	Sem 2				3	1	1	1	1				
	Total		1		4	1	1	1	3				
Violence psychique (transport public)	Sem 2		1	1									
Total		1	1										
Violence psychique (voie publique)	Sem 1	1	2		1	1	1	2	1	3	4	3	3
	Sem 2	2	1	1	3	3	1	1	2	5	3	1	
	Total	3	3	1	4	4	2	3	3	8	7	4	3



PH Violence dans l'espace public

		2000	2013	2014	2015	2016	2017	2018	2019	2020	2021	2022	2023
Violence psychique (autre endroit public)	Sem 1	1					1						
	Sem 2										2		1
Total		1					1				2		1
Violence psychique (endroit accessible au public)	Sem 1	1		1	1			1	1	1		2	
	Sem 2	1	1		1	1				1	1	1	2
Total		2	1	1	2	1		1	1	2	1	3	2
Vol à main armée (voie publique)	Sem 2									1	1		
	Total									1	1		
Vol à main armée (endroit accessible au public)	Sem 2				1		1		3				
	Total				1		1		3				
Vol avec violence sans arme (transport public)	Sem 1	1		1									
	Sem 2		1								1		
Total		1	1	1							1		
Vol avec violence sans arme (voie publique)	Sem 1	1			1								
	Total	1			1								
Vol avec violence sans arme (endr. acces. au pub.)	Sem 1	1			1								
	Sem 2		1										
Total		1	1		1								



PH Autre

		2000	2013	2014	2015	2016	2017	2018	2019	2020	2021	2022	2023
Cyberharcèlement	Sem 1			1	1	1		1	2		1		
	Sem 2			1	1	3	2	2		2		1	
	Total			2	2	4	2	3	2	2	1	1	
Fraude à l'identité	Sem 1			1	1		1	2	1	2	2	2	1
	Sem 2	1	1			2	2		1	7	1	4	2
	Total	1	1	2	1	2	3	2	2	9	3	6	3



Boutersem

2022

FC Vol moyen de transport

	Fév	Avr	Mai	Juil	Nov	Total
Vol de voiture	1					1
Vol de vélomoteur	1					1
Vol de vélo	3	3	1	1	1	9

FC Cambriolage

	Jan	Fév	Mar	Avr	Mai	Août	Nov	Déc	Total
Cambriolage dans habitation	4	2	2	2	1	1	4	5	21
Cambriolage ds entreprise ou commerce	1								1
Cambriolage ds service public ou bâtiment administ							1		1
Cambriolage dans bâtiment (total)	5	2	2	2	1	1	5	5	23

FC Vol autre

	Jan	Fév	Mar	Avr	Mai	Juin	Juil	Août	Sep	Oct	Nov	Déc	Total
Vol avec violence sans arme					1								1
Vol dans ou sur un véhicule	6				1	1	3	1	1	1		2	16
Vol d'armes et explosifs	1			1									2
Vol à la tire	1												1
Vol à l'étalage		1				1	1	1			3	1	8
Vol par ruse			1									1	2
Vol de métaux	1		2				1		1				5
Vol sur les chantiers			1									1	2
Vol d'animaux		1											1
Vol de cargaison							1						1



Criminalité ICT

	Avr	Nov	Déc	Total
Fraude de cartes de paiements		2	1	3
Phishing	1			1
Skimming			1	1

FC Autre

	Jan	Fév	Avr	Juin	Juil	Août	Oct	Nov	Total
Violence contre les métiers d'intérêt général							1		1
Dégradation de voiture	1	1	1	1	5	3	1	1	14

PH Violence intrafamiliale (VIF)

	Jan	Fév	Mar	Avr	Mai	Juin	Juil	Août	Sep	Oct	Nov	Déc	Total
VIF: physique, dans le couple	1		1		1			1			1	1	6
VIF: physique, envers des descendants	1							1			1	2	5
VIF: physique, envers d'autres membres											1	1	2
VIF: sexuelle, envers des descendants											1		1
VIF: psychique, dans le couple			3	2	1	1		1	1	1	1		11
VIF: économique, dans le couple		1								1			2
VIF: économique, envers d'autres membres							1						1

PH Traite des êtres humains

	Mai	Total
TEH - exploitation économique	1	1



PH Violence dans l'espace public

	Jan	Mar	Avr	Sep	Oct	Nov	Déc	Total
Violence physique (voie publique)	1	2			1			4
Violence physique (endroit accessible au public)				1			1	2
Violence psychique (voie publique)	1	1	1		1			4
Violence psychique (endroit accessible au public)		1	1			1		3

PH Autre

	Avr	Juin	Juil	Sep	Oct	Nov	Déc	Total
Cyberharcèlement			1					1
Fraude à l'identité	1	1		1	1	1	1	6



2023

FC Vol moyen de transport

	Mar	Avr	Mai	Juil	Nov	Total
Vol de voiture			1		1	2
Vol de vélomoteur	1				1	2
Vol de vélo	2	1		1	1	5

FC Cambriolage

	Jan	Fév	Mar	Juin	Juil	Août	Oct	Nov	Déc	Total
Cambriolage dans habitation	2		4	1	1		3	4	8	23
Cambriolage ds entreprise ou commerce		1				1				2
Cambriolage ds service public ou bâtiment administ					1					1
Cambriolage dans bâtiment (total)	2	1	4	1	2	1	3	4	8	26

FC Vol autre

	Jan	Fév	Mar	Avr	Juin	Juil	Août	Sep	Oct	Nov	Déc	Total
Vol avec violence sans arme				1							1	2
Vol dans ou sur un véhicule			2	2			1	2		1		8
Vol d'armes et explosifs									1			1
Vol à l'étalage	1	1			2	1				1		6
Vol par ruse											1	1
Vol sur les chantiers	1											1



Criminalité ICT

	Jan	Mar	Juil	Oct	Nov	Déc	Total
Fraude de cartes de paiements	1	1			1	1	4
Phishing	1		1	1			3
Shouldersurfing		1					1
Skimming	1				1	1	3

FC Autre

	Mar	Mai	Juin	Nov	Total
Violence contre les métiers d'intérêt général			1		1
Graffiti			1		1
Dégradation de voiture	2	1	1	1	5

PH Violence intrafamiliale (VIF)

	Jan	Fév	Mar	Mai	Juin	Juil	Sep	Oct	Déc	Total
VIF: physique, dans le couple	1	2	1		1				2	7
VIF: physique, envers d'autres membres					1				1	2
VIF: psychique, dans le couple	1			1		1	2		1	6
VIF: économique, envers d'autres membres								1		1

PH Traite des êtres humains

	Mai	Juin	Oct	Total
TEH - exploitation économique	1			1
TEH - exploitation sexuelle		1	2	3



PH Violence dans l'espace public

	Fév	Mar	Juin	Nov	Déc	Total
Violence physique (voie publique)			2		2	4
Violence physique (endroit accessible au public)	1	1		1		3
Violence psychique (voie publique)		1	2			3
Violence psychique (autre endroit public)					1	1
Violence psychique (endroit accessible au public)				1	1	2

PH Autre

	Jan	Sep	Oct	Total
Fraude à l'identité	1	1	1	3

STATISTIQUES POLICIERES DE CRIMINALITE

LIEU DE PERPETRATION: COMMUNE

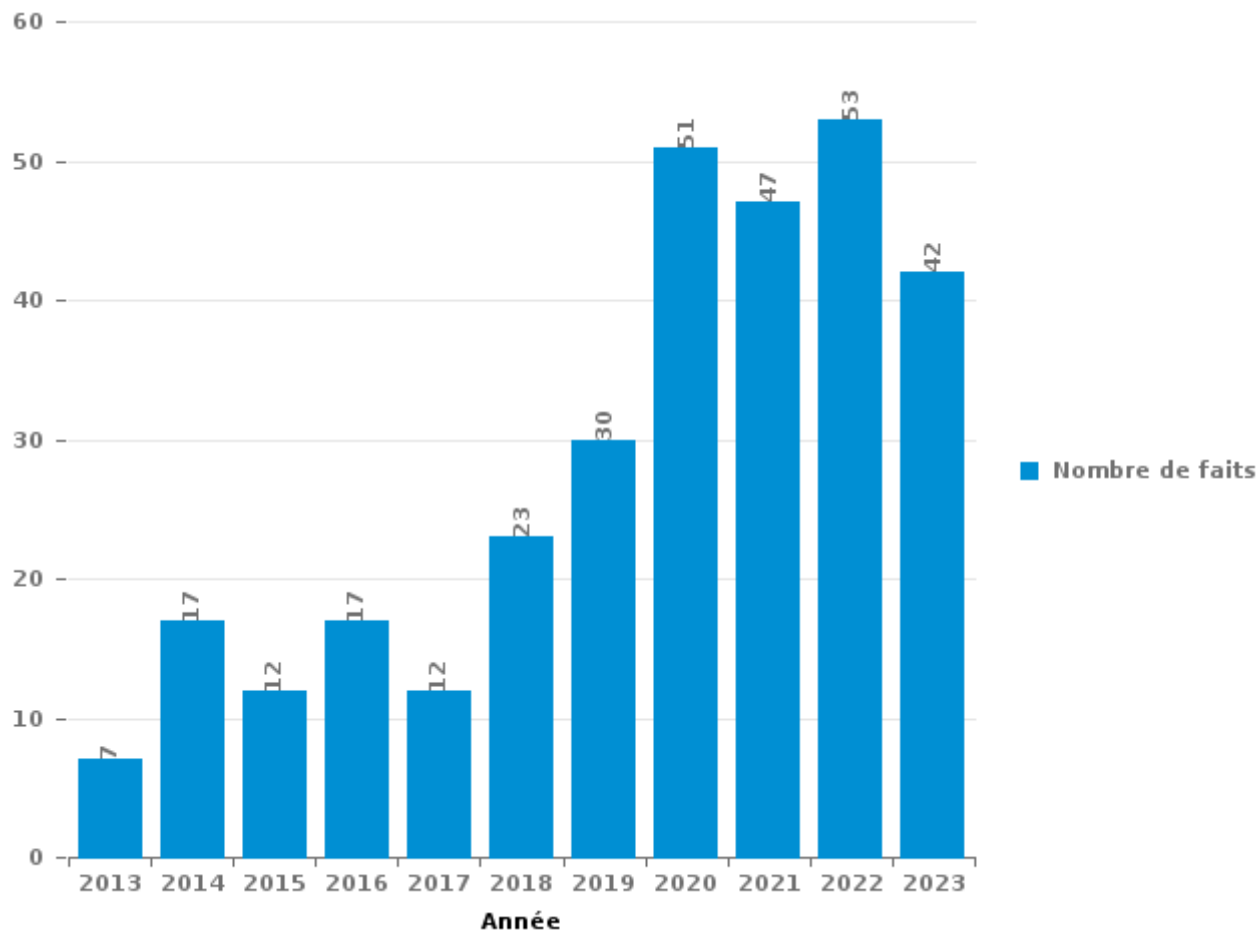
Boutersem

PARTIE III : ICT



Boutersem

Nombre total de délits avec un élément ICT/online, depuis 2013





Criminalité ICT/online au sens strict

Infractions (exhaustif)

	2013	2014	2015	2016	2017	2018	2019	2020	2021	2022	2023
Criminalité informatique: Faux en informatique:						2	1	1		1	1
Criminalité informatique: Fraude informatique:	1	4	4	2	5	8	11	11	22	20	10
Criminalité informatique: Hacking:			1	3	2	2	3	1	1	2	3
Criminalité informatique: Sabotage:					1						
Total:	1	4	5	5	8	12	15	13	23	23	14

Figures criminelles (à considérer spécifiquement – ne pas additionner avec d'autres éléments – risque de double comptage!)

	2013	2014	2015	2017	2018	2019	2020	2021	2022	2023
Fraude de cartes de paiements	2	1	3				1	3	3	4
Phishing				1	3	1	6	3	1	3
Ransomware				1						
Shouldersurfing										1
Skimming	1							1	1	3



Criminalité ICT/online au sens large

Infractions (uniquement si code-fait existe)

	2013	2014	2015	2016	2017	2018	2019	2020	2021	2022	2023
Armes et explosifs: Autre: Vente par correspondance/internet d'arme à feu							1				
Fraude: Escroquerie: Fraude par internet	4	11	4	7	4	11	14	37	21	27	25
Infr. contre autres valeurs morales et sentiments: Cyberlokkig (leurre de mineur par ICT):			1								
Infr. contre les moeurs: Pornographie infantine: Accès pornographie infantine via technologie						1			1		
Infr. contre les moeurs: Voyeurisme: Diffusion enregistrement nudité ou intimité						1			1		
Total:	4	11	5	7	4	13	15	37	23	27	25

Figures criminelles (à considérer spécifiquement – ne pas additionner avec d'autres éléments – risque de double comptage!)

	2014	2015	2016	2017	2018	2019	2020	2021	2022
Cyberharcèlement	2	2	4	2	3	2	2	1	1

STATISTIQUES POLICIERES DE CRIMINALITE

LIEU DE PERPETRATION: COMMUNE

Boutersem

PARTIE IV : DESTINATION LIEU



Boutersem

Vol et extorsion

	2000	2013	2014	2015	2016	2017	2018	2019	2020	2021	2022	2023
Habitation: maison	33	53	24	62	40	31	34	20	19	19	24	25
Voie publique	19	6	12	13	9	11	3	4	13	4	9	6
Magasin	4	10	8	10	5	6	11	9	9	2	9	6
Habitation: allée	7	8	9	7	5	3	4	3	5		9	5
Habitation: non précisée	4	12	2	17	13	6	3	2	4		2	
Habitation: dépendances	3	5	2	1	6	16	7		4	3	3	4
Station de bus / métro et gare de chemin de fer	5	1	3	6	4	1	2	2	2	12	4	3
Inconnue	10	4	1	3		3	3	8	2	4	1	
Parking	1	6	4	5	3	5	5	2	1	1	4	
Terrain	3	7	1	3	4	1	4	5	3	1	2	
Entreprise	7	1	3	1	2	2		1	1	2	1	1
Horeca	6	1	1	4	1	4	1	1				1
Chantier	5		1	2	2	1		2			2	1
Service public			1	1	2	1	3	5	1	1	1	
Culture et loisirs	3	1	1	1	3	2	1	1	1		1	
Autre	1	2	1	2			3		1		1	1
Habitation: autre	3		1	2	1	1			1		1	2
Institution d'enseignement	1		3		1					1	2	1
Emplacement de vélo		1				1		5				1
Habitation: appartement	1	1			1	3						2
Station essence		3	1					1	1			2
Infrastructure sportive			3					2		1	1	
Médecin / dentiste / pharmacien		2			1			2		1		
Moyen de transport: voiture	3	2					1					
Arrêt de bus / tram		1		1		1	1	1				
Banque / institution financière		3				1		1				
Bâtiment administratif	2		1		1	1						
Habitation: garage		1			1	1	1		1			
Cimetière			2					2				
Maison de repos					1		2			1		
Moyen de transport: autobus / autocar			1		3							
Service	2		1			1						
Stade	2			2								
Edifice religieux / lieu du culte		1						1	1			
Moyen de transport: camion				1			1	1				
Aéroport			1	1								
Installation militaire	1											
Moyen de transport: train / tram / métro										1		
Total	126	132	88	145	109	103	90	81	70	54	77	61

FPF/DGR/DR/BIPOL - Statistiques policières de criminalité (date de clôture: 19/04/2024)
 Les données pour les années 2001 jusqu'à 2012 ne sont plus publiées mais restent disponibles sur demande auprès du service BIPOL.



Boutersem

Dégradation de la propriété

	2000	2013	2014	2015	2016	2017	2018	2019	2020	2021	2022	2023
Voie publique	18	6	8	5	3	5	7	5	11	9	14	4
Habitation: résidence principale	5	3	7	2	1	2	7	5	8	3	4	4
Habitation: allée	5	3	3			4	2	2	1	2	4	2
Parking		3	2	3	2	3	7		1	1	3	1
Terrain	4	1	2	1	5		2	2	3	3		1
Habitation: jardin	3	1	2	1	3	3	1	2			3	2
Inconnue	1		1	1	2	1	1		2	2	1	1
Entreprise	6		2						1	1		
Autre	1	1		1		3		1	1	1		
Culture et loisirs	1			1	1		1		1	1		2
Institution d'enseignement		1			2		1		2	1		1
Habitation: non précisée			1	1	1		1		2		1	
Habitation: dépendances	3					1	1	1				
Infrastructure sportive			2		1	1						1
Arrêt de bus / tram		4										
Horeca				1		1			1			1
Station de bus / métro et gare de chemin de fer	1	1			1					1		
Chantier	1							1		1		
Banque / institution financière			1								1	
Bâtiment administratif				1					1			
Magasin			2									
Moyen de transport: voiture							1				1	
Stade								1		1		
Cimetière												1
Habitation: garage											1	
Service public							1					
Total	49	24	33	18	22	24	33	20	35	27	33	21



Boutersem

Infractions contre l'intégrité physique

	2000	2013	2014	2015	2016	2017	2018	2019	2020	2021	2022	2023
Habitation	2	5	6	4	9	5	2	6	13	4	13	8
Voie publique	5	7	7	1	4	2	5	4	3	6	2	7
Terrain		2						3	2			
Habitation: allée	1			1		2						
Infrastructure sportive	1			1							1	1
Parking			1							1	1	1
Culture et loisirs		1	1	1								
Habitation: jardin							1	2				
Horeca		1			1			1				
Inconnue			1				1			1		
Institution d'enseignement		1						1				
Stade	1								1			
Station essence				1								1
Edifice religieux / lieu du culte											1	
Entreprise				1								
Magasin					1							
Moyen de transport: autre												1
Service public								1				
Station de bus / métro et gare de chemin de fer								1				
Total	10	17	16	10	15	9	9	19	19	12	18	19

FPF/DGR/DRI/BIPOL - Statistiques policières de criminalité (date de clôture: 19/04/2024)
 Les données pour les années 2001 jusqu'à 2012 ne sont plus publiées mais restent disponibles sur demande auprès du service BIPOL.

STATISTIQUES POLICIERES DE CRIMINALITE

LIEU DE PERPETRATION: COMMUNE

Boutersem

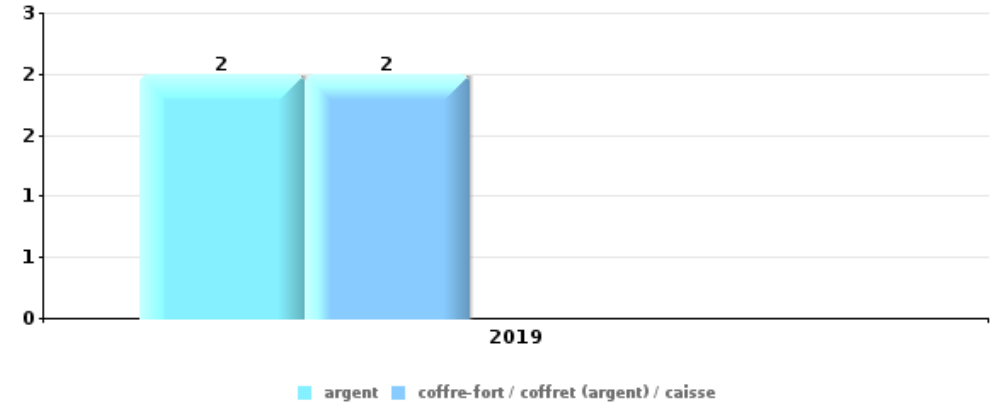
PARTIE V : OBJETS ET MOYENS DE TRANSPORT



Boutersem

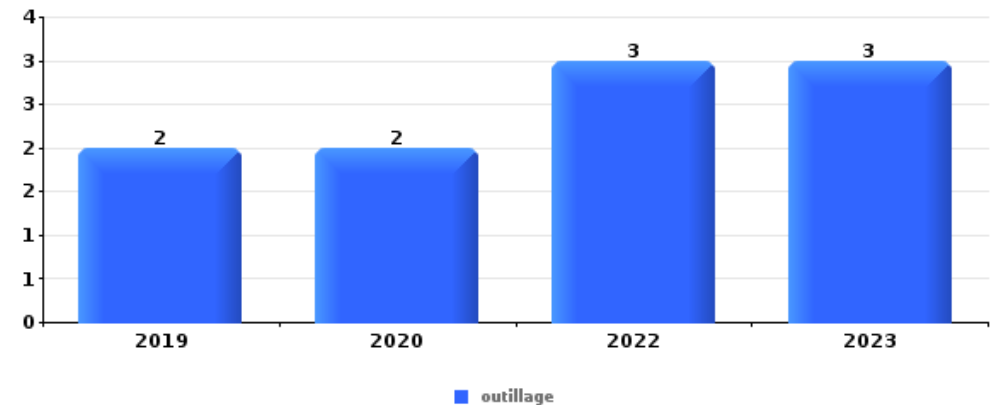
Vol à main armée

Top 5 Objets volés (sbd nombre de faits)		2018	2019	2020	2021	2022	2023
1	argent		2				
1	coffre-fort / coffret (argent) / caisse		2				
3	carte d'identité / passeport		1				
3	GSM et accessoires		1				
3	multimédia		1				
3	permis de conduire		1				
3	portefeuille		1				
3	tabac		1				
3	vêtement			1			



Vol dans ou sur un véhicule

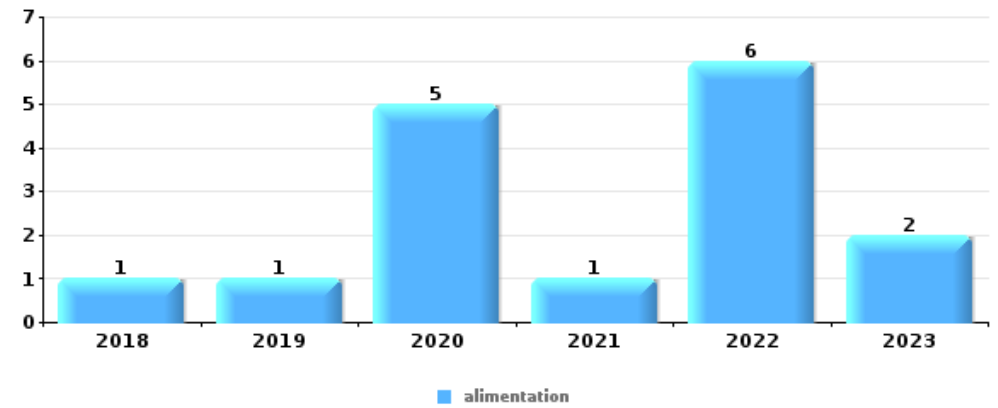
Top 5 Objets volés (sbd nombre de faits)		2018	2019	2020	2021	2022	2023
1	outillage		2	2		3	3
2	plaque d'immatriculation	3	1	1		1	
3	argent					1	2
3	vêtement	1				1	1
5	document véhicule	1				1	
5	métaux					2	
5	ordinateur et accessoires					1	1
5	pièce de moyen de transport	2					





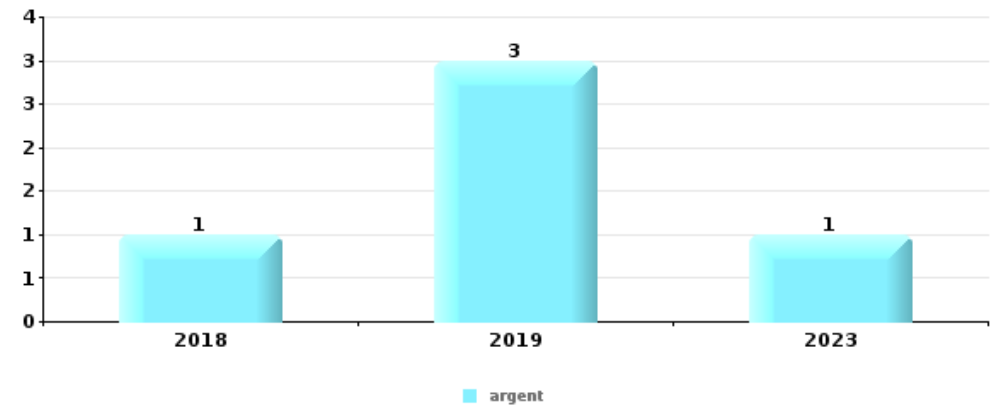
Vol à l'étalage

Top 5 Objets volés (sbd nombre de faits)		2018	2019	2020	2021	2022	2023
1	alimentation	1	1	5	1	6	2
2	tabac	3	1	1		3	2
3	parfum / produit de beauté	1	1	3	1		
4	bijouterie / montre						1
4	matériaux de construction / de chantier						1
4	ordinateur et accessoires					1	
4	vêtement			1			



Cambrilage ds entreprise ou commerce

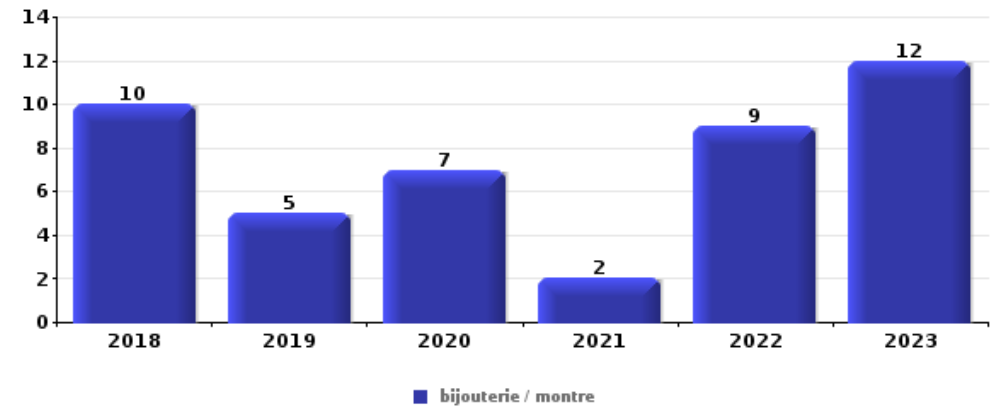
Top 5 Objets volés (sbd nombre de faits)		2018	2019	2020	2021	2022	2023
1	argent	1	3				1
2	alimentation	1					1
2	carte d'identité / passeport		2				
2	coffre-fort / coffret (argent) / caisse		1				1
2	matériaux de construction / de chantier		1				1
2	ordinateur et accessoires	1					1
2	outillage	2					
2	permis de conduire		2				
2	portefeuille		2				





Cambrassage dans habitation

Top 5 Objets volés (sbd nombre de faits)		2018	2019	2020	2021	2022	2023
1	bijouterie / montre	10	5	7	2	9	12
2	argent	9	5	2	3	5	7
3	multimédia	2	2	1	1	3	1
3	ordinateur et accessoires	1	3		1	3	2
5	GSM et accessoires	4	1		1	1	
5	valise / sac	2			2	2	1



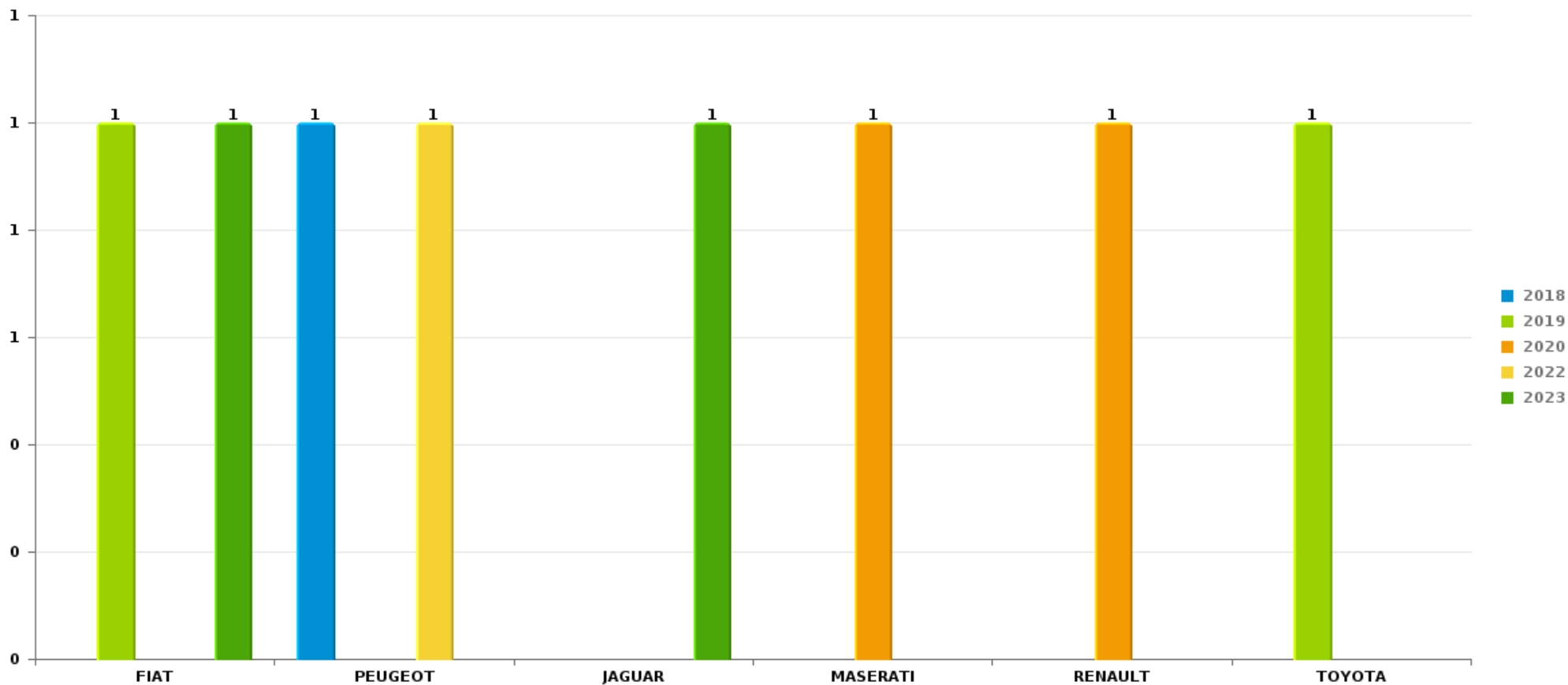
Remarque: en ce qui concerne les objets, aucun total n'est reproduit étant donné que plusieurs objets peuvent avoir été volés lors d'un même fait.



Boutersem

Vol de voiture

Nombre de voitures volées par marque (Top 5)



STATISTIQUES POLICIERES DE CRIMINALITE

LIEU DE PERPETRATION: COMMUNE

Boutersem

PARTIE VI : SUSPECTS



Partie 1: Niveau FAITS (comptage du nombre de faits pour lesquels un certain type de suspect est impliqué)

1.1. Nombre d'infractions selon le sexe des suspects identifiés (par catégorie principale)

Étant donné que, tant un suspect identifié masculin qu'un suspect identifié féminin peuvent être impliqués lors d'un même fait, il est possible que la somme des colonnes «Hommes» et «Femmes» soit supérieure à la valeur de la colonne «Total...» (voir également la note méthodologique)

Boutersem

2023

Catégorie principale / Sexe	Nombre total de faits avec au moins 1 suspect	Hommes	%	Femmes	%
Drogues	32	28	87,5%	4	12,5%
Registre de population	14	14	100,0%	1	7,1%
Infr. contre l'intégrité physique	7	7	100,0%		
Ivresse et alcool	4	4	100,0%		
Vol et extorsion	4	3	75,0%	1	25,0%
Dégradation de la propriété	3	3	100,0%		
Infr. contre la sécurité publique	3	3	100,0%		
Armes et explosifs	2	2	100,0%		
Code pénal social	2	1	50,0%	1	50,0%
Environnement	2			2	100,0%
Fraude	2	2	100,0%		
Infr. contre autres valeurs morales et sentiments	2	1	50,0%	1	50,0%
Infr. contre les moeurs	2	2	100,0%		
Infr. contre la famille	1	1	100,0%		
Infr. contre l'autorité publique	1	1	100,0%		
Législation économique	1	1	100,0%		

CRIMINALITE ENREGISTREE: SUSPECTS



Catégorie principale / Sexe	Nombre total de faits avec au moins 1 suspect	Hommes	%	Femmes	%
Santé publique	1	1	100,0%		
Travail	1	1	100,0%		
Total	84	75	89,3%	10	11,9%



1.2. Nombre d'infractions selon le sexe des suspects identifiés (par figure criminelle)

Étant donné que, tant un suspect identifié masculin qu'un suspect identifié féminin peuvent être impliqués lors d'un même fait, il est possible que la somme des colonnes «Hommes» et «Femmes» soit supérieure à la valeur de la colonne «Total...» (voir également la note méthodologique)

Boutersem

2023

FC Vol autre

Figure criminelle / Sexe	Nombre total de faits avec au moins 1 suspect identifié	Hommes	%	Femmes	%
Vol à l'étalage	2	1	50,0%	1	50,0%
Total	PA	PA	PA	PA	PA

FC Autre

Figure criminelle / Sexe	Nombre total de faits avec au moins 1 suspect identifié	Hommes	%
Violence contre les métiers d'intérêt général	1	1	100,0%
Dégradation de voiture	1	1	100,0%
Total	PA	PA	PA



PH Violence intrafamiliale (VIF)

Figure criminelle / Sexe	Nombre total de faits avec au moins 1 suspect identifié	Hommes	%
VIF: physique, dans le couple	3	3	100,0%
VIF: physique, envers d'autres membres	2	2	100,0%
VIF: psychique, dans le couple	2	2	100,0%
VIF: économique, envers d'autres membres	1	1	100,0%
Total	PA	PA	PA

PH Traite des êtres humains

Figure criminelle / Sexe	Nombre total de faits avec au moins 1 suspect identifié	Hommes	%
TEH - exploitation sexuelle	1	1	100,0%
Total	PA	PA	PA

PH Violence dans l'espace public

Figure criminelle / Sexe	Nombre total de faits avec au moins 1 suspect identifié	Hommes	%
Violence physique (voie publique)	1	1	100,0%
Violence physique (endroit accessible au public)	2	2	100,0%
Violence psychique (voie publique)	1	1	100,0%
Violence psychique (autre endroit public)	1	1	100,0%
Violence psychique (endroit accessible au public)	1	1	100,0%
Total	PA	PA	PA



1.3. Nombre d'infractions selon l'âge des suspects identifiés (par catégorie principale)

Étant donné que, tant un suspect identifié mineur qu'un suspect identifié majeur peuvent être impliqués lors d'un même fait, il est possible que la somme des colonnes «Mineur» et «Majeur» soit supérieure à la valeur de la colonne «Total...» (voir également la note méthodologique)

Boutersem

2023

Catégorie principale / Âge	Nombre total de faits avec au moins 1 suspect identifié	Mineur	%	Majeur	%
Drogues	32	1	3,1%	31	96,9%
Registre de population	14			14	100,0%
Infr. contre l'intégrité physique	7			7	100,0%
Ivresse et alcool	4			4	100,0%
Vol et extorsion	4	1	25,0%	3	75,0%
Dégradation de la propriété	3			3	100,0%
Infr. contre la sécurité publique	3			3	100,0%
Armes et explosifs	2			2	100,0%
Code pénal social	2			2	100,0%
Environnement	2			2	100,0%
Fraude	2			2	100,0%
Infr. contre autres valeurs morales et sentiments	2			2	100,0%
Infr. contre les moeurs	2			2	100,0%
Infr. contre la famille	1			1	100,0%
Infr. contre l'autorité publique	1	1	100,0%		
Législation économique	1			1	100,0%
Santé publique	1			1	100,0%
Travail	1			1	100,0%
Total	84	3	3,6%	81	96,4%



1.4. Nombre d'infractions selon l'âge des suspects identifiés (par figure criminelle)

Étant donné que, tant un suspect identifié mineur qu'un suspect identifié majeur peuvent être impliqués lors d'un même fait, il est possible que la somme des colonnes «Mineur» et «Majeur» soit supérieure à la valeur de la colonne «Total...»
(voir également la note méthodologique)

Boutersem

2023

FC Vol autre

Figure criminelle / Âge	Nombre total de faits avec au moins 1 suspect identifié	Majeur	%
Vol à l'étalage	2	2	100,0%
Total	PA	PA	PA

FC Autre

Figure criminelle / Âge	Nombre total de faits avec au moins 1 suspect identifié	Majeur	%
Violence contre les métiers d'intérêt général	1	1	100,0%
Dégradation de voiture	1	1	100,0%
Total	PA	PA	PA

PH Violence intrafamiliale (VIF)

Figure criminelle / Âge	Nombre total de faits avec au moins 1 suspect identifié	Majeur	%
VIF: physique, dans le couple	3	3	100,0%
VIF: physique, envers d'autres membres	2	2	100,0%
VIF: psychique, dans le couple	2	2	100,0%
VIF: économique, envers d'autres membres	1	1	100,0%
Total	PA	PA	PA

CRIMINALITE ENREGISTREE: SUSPECTS



PH Traite des êtres humains

Figure criminelle / Âge	Nombre total de faits avec au moins 1 suspect identifié	Majeur	%
TEH - exploitation sexuelle	1	1	100,0%
Total	PA	PA	PA

PH Violence dans l'espace public

Figure criminelle / Âge	Nombre total de faits avec au moins 1 suspect identifié	Mineur	%	Majeur	%
Violence physique (voie publique)	1			1	100,0%
Violence physique (endroit accessible au public)	2			2	100,0%
Violence psychique (voie publique)	1	1	100,0%		
Violence psychique (autre endroit public)	1			1	100,0%
Violence psychique (endroit accessible au public)	1			1	100,0%
Total	PA	PA	PA	PA	PA



Partie 2: Niveau SUSPECTS-FAIT (comptage du nombre de combinaisons suspect-fait)

2.1. Nombre de suspects-fait selon le sexe des suspects identifiés (TOP 5 des catégories principales)

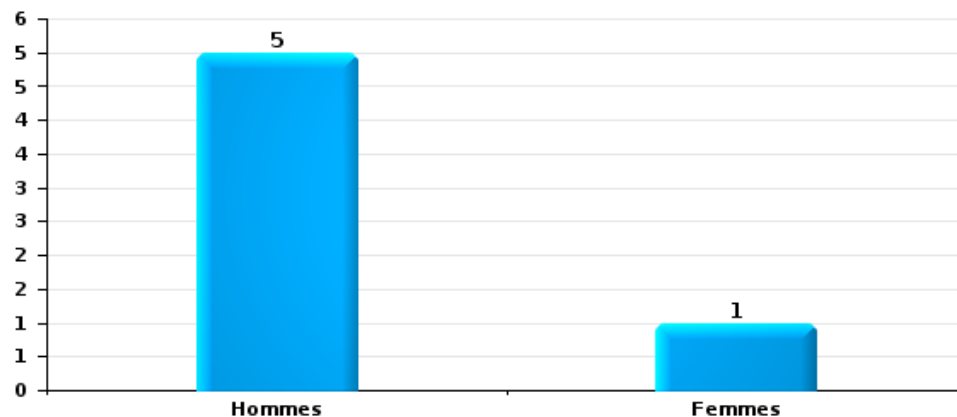
Lorsqu'un même suspect a commis plusieurs faits durant la période considérée, il est aussi comptabilisé plusieurs fois (voir également la note méthodologique)

Boutersem

2023

Vol et extorsion

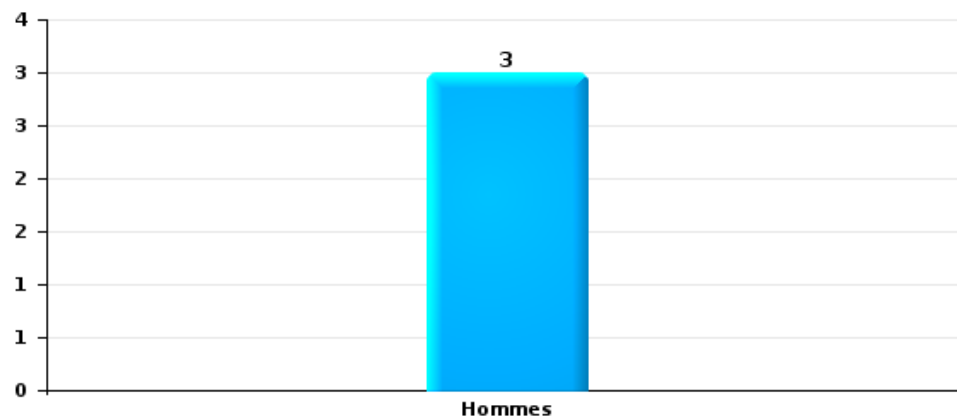
Nombre de suspects-fait selon le sexe





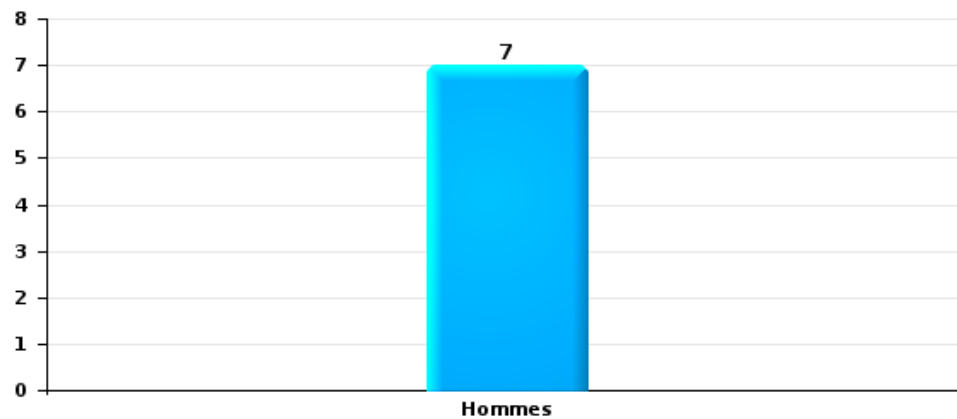
Dégradation de la propriété

Nombre de suspects-fait selon le sexe



Infr. contre l'intégrité physique

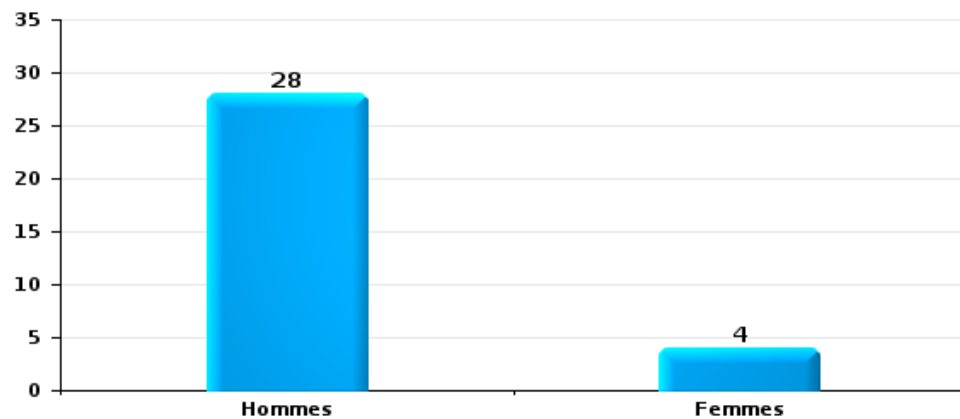
Nombre de suspects-fait selon le sexe





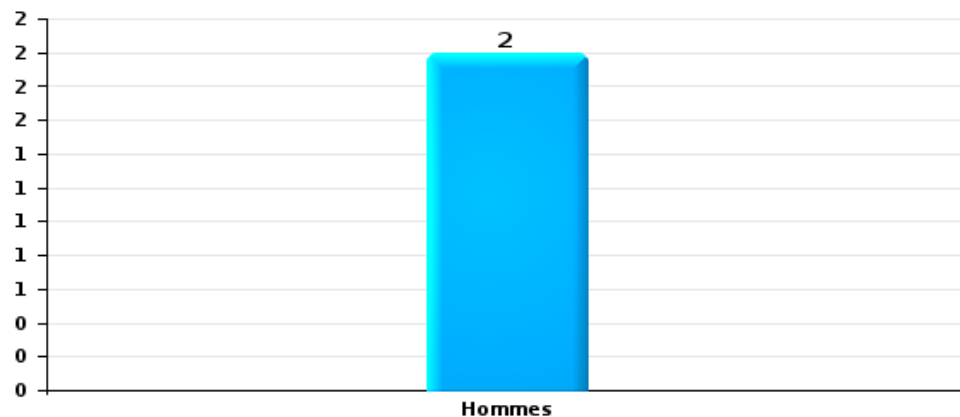
Drogues

Nombre de suspects-fait selon le sexe



Fraude

Nombre de suspects-fait selon le sexe





2.2. Nombre de suspects-fait selon le sexe des suspects identifiés (TOP 5 des figures criminelles)

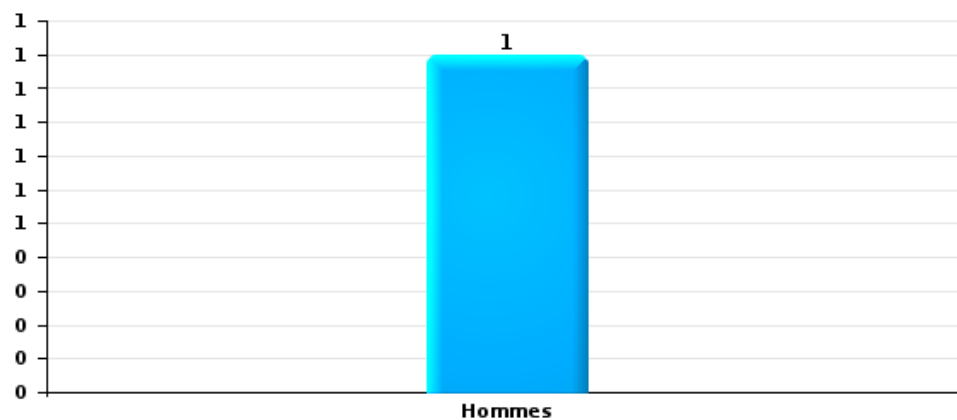
Lorsqu'un même suspect a commis plusieurs faits durant la période considérée, il est aussi comptabilisé plusieurs fois (voir également la note méthodologique)

Boutersem

2023

Dégradation de voiture

Nombre de suspects-fait selon le sexe





2.3. Nombre de suspects-fait selon l'âge des suspects identifiés (TOP 5 des catégories principales)

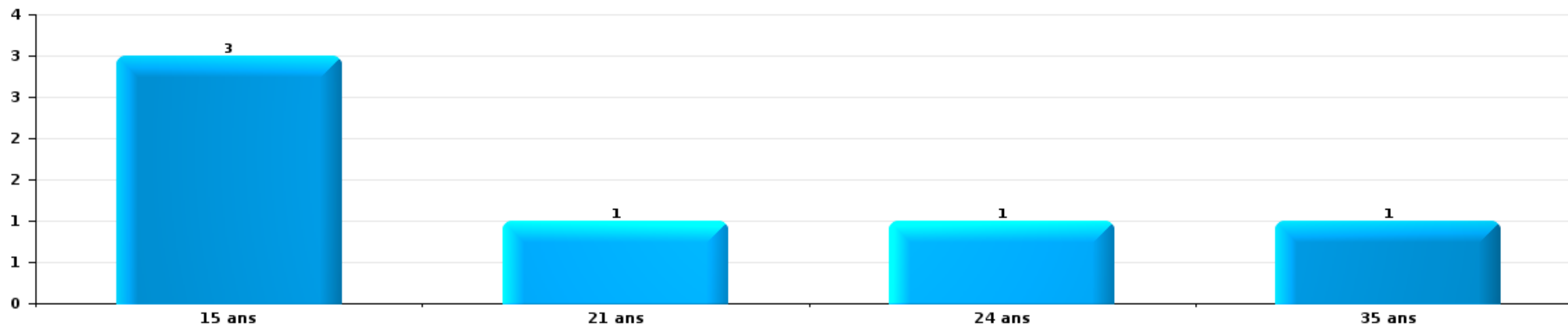
1) Lorsqu'un même suspect a commis plusieurs faits durant la période considérée, il est aussi comptabilisé plusieurs fois, qu'il ait le même âge ou non – 2) Les suspects au-dessous de 14 ans et à partir de 90 ans ne sont pas repris dans le tableau (voir également la note méthodologique)

Boutersem

2023

Vol et extorsion

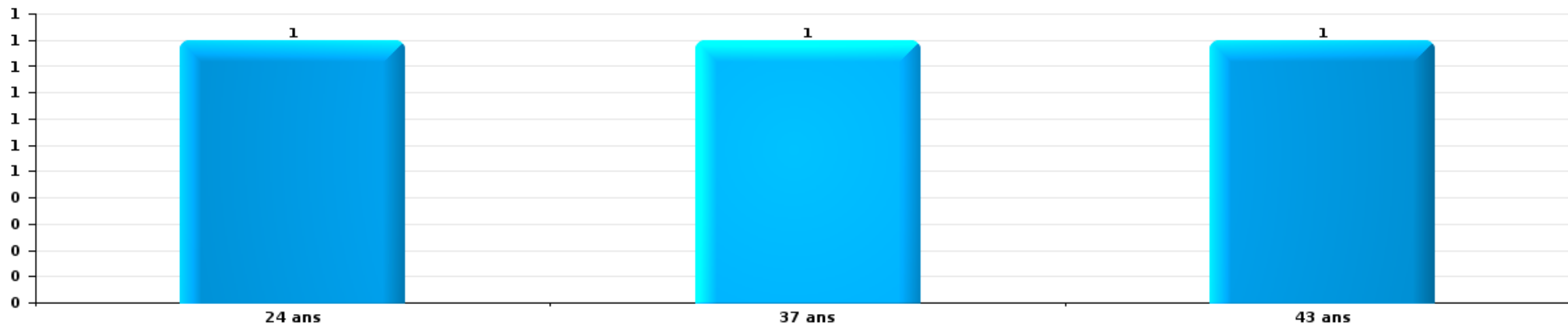
Nombre de suspects-fait par âge (chronologique)





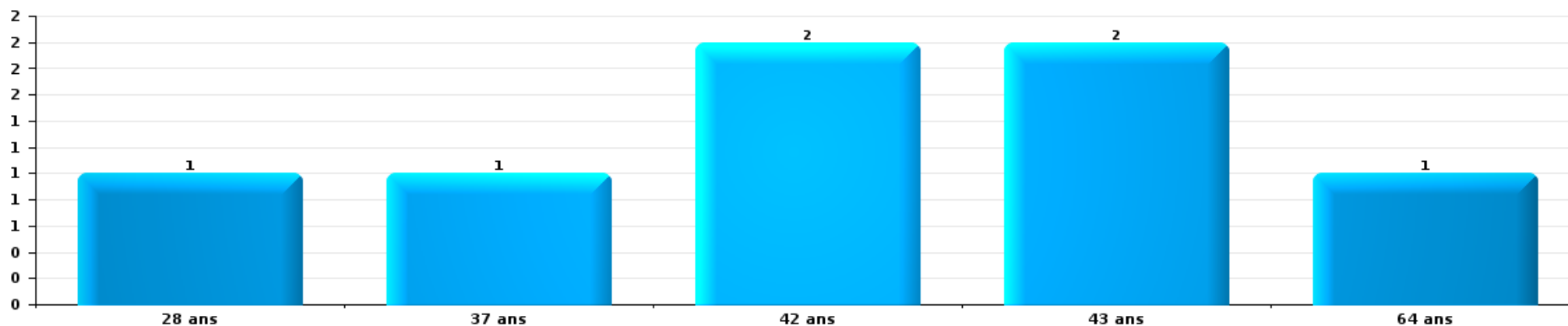
Dégradation de la propriété

Nombre de suspects-fait par âge (chronologique)



Infr. contre l'intégrité physique

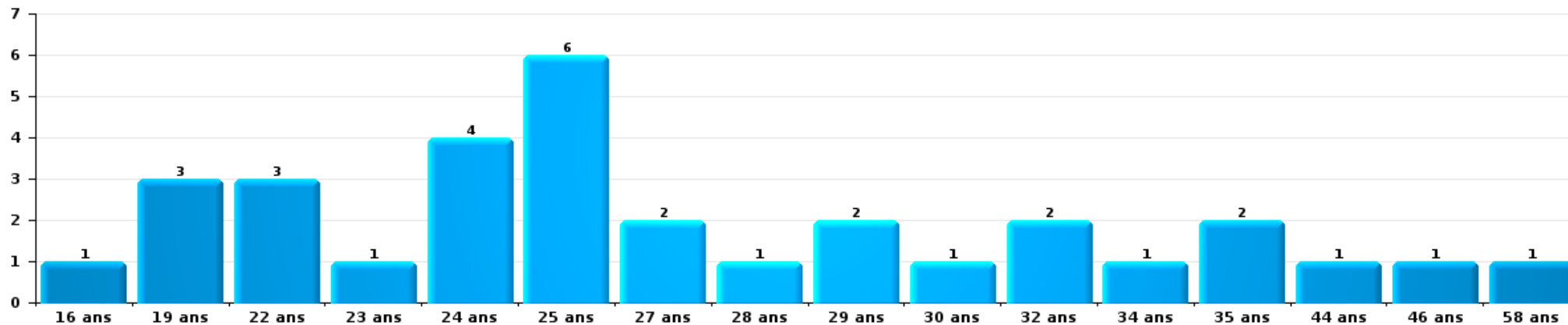
Nombre de suspects-fait par âge (chronologique)






Drogues

Nombre de suspects-fait par âge (chronologique)



Fraude

Nombre de suspects-fait par âge (chronologique)





2.4. Nombre de suspects-fait selon l'âge des suspects identifiés (TOP 5 des figures criminelles)

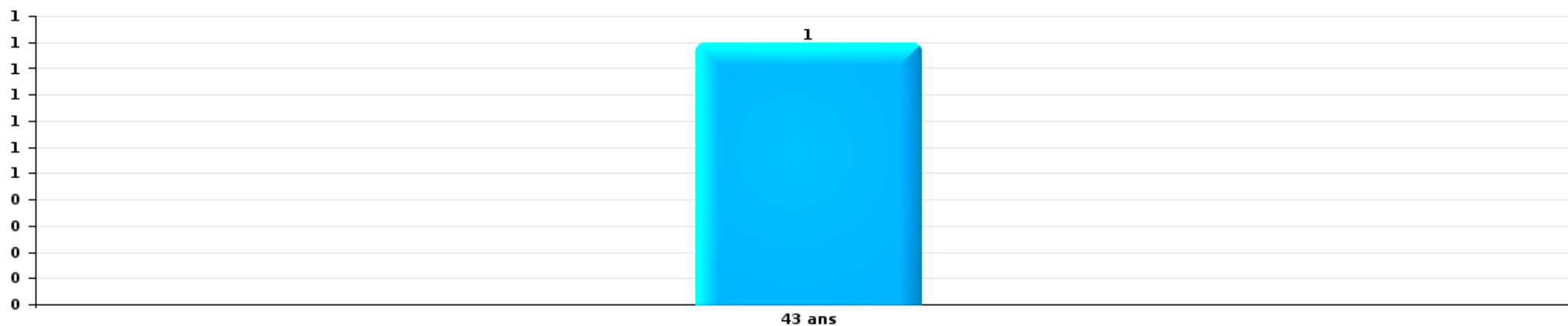
1) Lorsqu'un même suspect a commis plusieurs faits durant la période considérée, il est aussi comptabilisé plusieurs fois, qu'il ait le même âge ou non – 2) Les suspects au-dessous de 14 ans et à partir de 90 ans ne sont pas repris dans le tableau (voir également la note méthodologique)

Boutersem

2023

Dégradation de voiture

Nombre de suspects-fait par âge (chronologique)



STATISTIQUES POLICIERES DE CRIMINALITE

LIEU DE PERPETRATION: COMMUNE

Boutersem

***ANNEXE I: DETAIL PAR CATEGORIE DE DELIT
CODE PENAL***

Infraction Code pénal

Infr. contre l'intégrité physique

			2000	2013	2014	2015	2016	2017	2018	2019	2020	2021	2022	2023
Coups et/ou blessures vol. en sphère familiale	Entre partenaires ou ex-partenaires	Acc.	1	4	5	5	8	2	2	7	7	3	6	7
	Lors d'un différend familial en général	Acc.	2											
	Par les parents envers un mineur	Acc.		1							3	1	5	
	Envers les parents	Acc.						1						
	Envers d'autres ascendants directs ou collatéraux	Acc.			1									1
		Sous-total	3	5	6	5	8	3	2	7	10	4	11	8
Coups et/ou blessures vol. hors sphère familiale	Bagarres (=coups réciproques)	Acc.		1		3		3	1	2	2			
	Coups envers fonctionnaire de police	Acc.												1
	Envers un mineur par une pers. ayant autorité	Acc.					1							
	Envers un mineur qualité de l'auteur inconnue	Acc.	1	1						1				
	Coups envers personnel transport public	Acc.								1	1			
	Non spécifié	Tent.	5	6	5	2	6	3	3	3	5	5	6	6
		Sous-total	6	9	5	5	7	6	4	7	8	5	7	7
Abstention coupable		Acc.			1									
		Sous-total			1									
Autres infr. volontaires. c/ l'intégrité phys.	Administration substances nuisibles	Acc.								1				
	Entrave méchante à la circulation	Acc.	1	2	3				2	3	1	2		1
	Voies de faits et violences légères	Tent.								1				
		Acc.			1							1		
		Sous-total	1	2	4				2	5	1	3		1
Infr. involontaires contre l'intégrité physique	Coups et/ou blessures involontaires	Acc.		1					1					1
	Morsure de chien	Acc.												2
		Sous-total		1					1					3
		Total	10	17	16	10	15	9	9	19	19	12	18	19

Infr. contre la liberté individuelle

		2000	2013	2014	2015	2016	2017	2018	2019	2020	2021	2022	2023
Enlèvement de mineur ou personne vulnérable	Autre enlèvement	Acc.				1							
		Sous-total				1							
Détention par un particulier		Acc.								1			
		Sous-total								1			
		Total				1				1			

Infr. contre les mœurs

			2000	2013	2014	2015	2016	2017	2018	2019	2020	2021	2022	2023
Viol n'ayant pas causé la mort	Victime < 10a	Acc.										1		
	Victime 10a - 14a	Tent.										1		
	Victime 14a - 16a	Acc.		1		1		1						
	Victime majeure	Acc.		1			1		1	2			1	
	Sous-total			2		1	1	1	1	2		2	1	
Viol n'ayant pas causé la mort (nvCPS)	Victime < 16a	Acc.												1
	Victime majeure	Acc.									1			
	Sous-total									1				1
Attentat à la pudeur avec violence / menace	Victime < 16a	Acc.										1	1	
	Victime majeure	Acc.				1		1	3					
	Sous-total					1		1	3			1	1	
Attentat à la pudeur sans violence / menace	Victime < 16a	Acc.			2						1	1	1	
	Victime 16a - 18a	Acc.		1										
	Victime âge inconnu	Acc.						1	1					
	Sous-total		1	2				1	1	1	1	1	1	
Atteinte intégrité sexuelle sans mort (nvCPS)	Victime < 16a	Acc.												1
	Victime 16a - 18a	Acc.												1
	Victime majeure	Acc.												1
	Sous-total												1	2
Pornographie enfantine	Détention	Acc.						1	1				1	
	Distribution	Acc.						1	1	1	1	3	1	
	Accès pornographie enfantine via technologie	Acc.							1			1		
	Sous-total						2	3	1	1	5	1		
Incitation à la débauche	Victime mineure	Acc.		1	2									
		Sous-total		1	2									
Outrage public aux bonnes mœurs	Actions (exhibitionnisme, etc.)	Acc.	1		3		3	2	1			1		
	Ecrits, images, objets	Acc.	1							1				
	Sous-total		2		3		3	2	2	2		1		
Voyeurisme	Diffusion enregistrement nudité ou intimité	Acc.							1				1	
		Sous-total							1				1	
Diffusion de contenu à caractère sexuel (nvCPS)	Victime < 16a	Acc.										1		
		Sous-total										1		
Diffusion contenu sex. but méchant/lucrat. (nvCPS)	Victime majeure	Acc.											1	
		Sous-total											1	
Abus de la prostitution - personne majeure (nvCPS)		Acc.												5
		Sous-total												5
	Total		2	4	3	6	2	6	9	9	3	12	6	8

Infr. contre autres valeurs morales et sentiments

		2000	2013	2014	2015	2016	2017	2018	2019	2020	2021	2022	2023
Harcèlement	Acc.	1	3	13	11	4	6	6	6	6	4	4	2
	Tent.								1				
	Sous-total	1	3	13	11	4	6	6	7	6	4	4	2
Atteinte à l'honneur	Calomnie et diffamation	Acc.	1	2	3		6		4	2		2	7
	Déclaration calomnieuse	Acc.									1		
	Imputation calomnieuse	Acc.	3	2			2		2	1	2	1	
	Divulgateion méchante	Acc.					1						
	Injures (Délit)	Acc.	1	1	1			2					
	Sous-total		5	5	4		9	2	6	3	3	3	7
Vie privée	Violation de domicile par un particulier	Acc.		3		1		1				1	
	Violation du secret des lettres	Acc.					1						
	Sous-total	2		3		1	1	1				1	
Vie privée mœurs: publication identité victime	Acc.						1						
	Sous-total						1						
Cyberlokkking (leurre de mineur par ICT)	Acc.				1								
	Sous-total				1								
	Total	3	8	21	16	5	16	10	13	9	7	8	9

Infr. relative au statut juridique de l'enfant

			2000	2013	2014	2015	2016	2017	2018	2019	2020	2021	2022	2023
Non-représentation d'enfants	Par les parents	Acc.											1	
		Sous-total											1	
		Total											1	

Vol et extorsion

				2000	2013	2014	2015	2016	2017	2018	2019	2020	2021	2022	2023
Vol avec circ. aggr.	Avec violence	Acc.				1	2				3	1			
		Tent.	2			1			1				2		
	Sans violence	Acc.	48	51	33	78	51	48	37	25	24	9	24	24	
		Tent.	14	27	16	32	19	13	19	10	10	5	16	10	
Sous-total			64	78	51	112	70	61	57	38	35	16	40	34	
Vol sans circ. aggr.	Avec violence	Acc.		2										1	
		Tent.						1							
	Sans violence, Vol à la tire	Acc.	2	1	2		2	2		1				1	
		Tent.								1					
	Sans violence, Vol d'usage	Acc.	1				1								
	Sans violence, Vol domestique	Acc.		3			1			1		1	1	1	
Sans violence	Acc.	44	43	35	31	33	37	30	38	32	34	34	23		
	Tent.		5		1	1	1	1			2		2		
Sous-total			47	54	37	32	38	41	32	40	33	37	37	25	
Vol non spécifié		Acc.	10							1					
		Tent.	3												
	Sous-total	13								1					
Extorsion		Acc.	1			1					1	1	1		2
		Tent.	1				1	1	1	1	1				
	Sous-total	2			1	1	1	1	2	2	1			2	
Total			126	132	88	145	109	103	90	81	70	54	77	61	

Fraude

		2000	2013	2014	2015	2016	2017	2018	2019	2020	2021	2022	2023	
Blanchiment d'argent	Acc.		1					1		1	1			
	Sous-total		1					1		1	1			
Recel	Recel simple	Acc.			1									
	Sous-total				1									
Grivèlerie	Carburant / lubrifiant	Acc.				4	1		1					
	Sous-total					4	1		1					
Détournement et destruction frauduleuse	Cel frauduleux	Acc.	16					1						
	D'argent, de papiers, etc.	Acc.												
	D'objets saisis	Acc.									1			
	Sous-total		16	1	1	1	1	1			1			
Escoquerie	Fraude par internet	Acc.		4	9	4	7	3	11	14	37	21	27	24
		Tent.			2			1						1
	Escoquerie sans internet	Acc.		4	3	5	3	3	2	2	2	1	1	3
		Tent.		3			2							1
	Non spécifié	Acc.	3											
Sous-total		3	11	14	9	12	7	13	16	39	22	28	29	
Tromperie	Endossement frauduleux de factures	Acc.			1									
	Sous-total				1									
Abus de confiance et infr. apparentées	Abus de confiance	Acc.	1	2	2	5	4	4	3	1	3	6	3	3
		Acc.		1						1			1	
	Abus des faiblesses	Acc.		3	2	5	4	4	3	2	3	6	4	3
Abus de biens sociaux	Non spécifié	Acc.						1						
	Sous-total							1						
Infr. liées à l'insolvabilité	Par le débiteur	Acc.				1								
	Sous-total					1								
Chèques sans provision		Acc.	2											
		Tent.	1											
	Sous-total		3											
		Total	23	16	17	17	22	12	19	19	43	30	32	32

Dégradation de la propriété

			2000	2013	2014	2015	2016	2017	2018	2019	2020	2021	2022	2023
Incendie volontaire	Dans un autre lieu (de jour)	Acc.							1					
	Dans un autre lieu (de nuit)	Acc.	1	1			1							
	Dans un autre lieu (moment indéterminé)	Acc.											1	
		Sous-total	1	1			1		1					1
Incendie involontaire		Acc.	5			1		2	3		3	5	2	
		Sous-total	5			1		2	3		3	5	2	
Destruction, dénaturation, dégradation	Avec circ. aggr.	Acc.	4			1	1			1				
	Destruction de biens agricoles	Acc.					2							
	Non spécifié	Acc.	2											
		Sous-total	6			1	3			1				
Vandalisme	Sur véhicules	Acc.	7	10	12	7	4	5	13	8	13	9	15	6
		Tent.		1										
	Sur autres biens mobiliers	Acc.	22	7	3	5	7	4	2	1	4	2	4	3
	Graffitis	Acc.				1			1	1	2			1
	Autres détériorations sur biens immobiliers	Acc.	8	5	18	3	6	12	12	9	11	10	10	11
	Dégradation de clôture	Acc.					1	1	1		2	1	1	
	Sous-total	37	23	33	16	18	22	29	19	32	22	30	21	
		Total	49	24	33	18	22	24	33	20	35	27	33	21

Infr. contre la sécurité publique

			2000	2013	2014	2015	2016	2017	2018	2019	2020	2021	2022	2023
Association de malfaiteurs	Acc.						1		1				1	
	Sous-total						1		1				1	
Menaces	Verbales	Acc.	4	6	2	5	4	3	2	1	8	6	10	3
	Ecrites	Acc.	2	1	1	1	4	2	2	4	1	2	2	2
		Tent.									1			
	Par gestes, emblèmes	Acc.	4	2	2	2	2	3	1	3	6	5	2	3
	Alerte à la bombe	Acc.											1	
	Sous-total		10	9	5	8	10	8	5	9	15	13	15	8
	Total		10	9	5	8	11	8	6	9	15	13	16	8

Infr. contre l'autorité publique

		2000	2013	2014	2015	2016	2017	2018	2019	2020	2021	2022	2023
Violence c/ personnes investies autorité publique	Acc.											1	
	Sous-total											1	
Rébellion	Rébellion armée	Acc.											
	Rébellion non armée	Acc.											
	Sous-total	2	2		1	1	1	1				2	1
Outrages	Acc.	1	2		1		1	1				1	2
	Sous-total	1	2		1		1	1				1	2
Autres infractions	Bris de scellés	Acc.										1	
	Sous-total	1										1	
	Total	4	4		2	1	2	2				4	4

Infr. contre la foi publique

			2000	2013	2014	2015	2016	2017	2018	2019	2020	2021	2022	2023
Faux en écritures	Faux en écritures	Acc.	1		1	4		2	2	2	2	1	1	1
	Usage de faux en écrit. et écrit. falsifiées	Acc.		1		1		2						1
		Sous-total	1	1	1	5		4	2	2	2	1	1	2
Usurpation	De nom	Acc.	1				1	1	1	1	2		3	2
		Sous-total	1				1	1	1	1	2		3	2
Contrefaçon / falsification	Contrefaçon	Acc.										1		
	Falsification	Acc.		1							1			
		Sous-total		1							1	1		
Fausses monnaies	Emission	Acc.							1					
		Tent.						1						
		Sous-total						1	1					
Faux en justice	Faux témoignage	Acc.												1
		Sous-total												1
		Total	2	2	1	5	1	6	4	3	5	2	4	5



Boutersem

Infraction Code pénal

Infr. contre la famille

		2000	2013	2014	2015	2016	2017	2018	2019	2020	2021	2022	2023
Abandon de famille	Acc.	3											
	Sous-total	3											
Refus du droit aux relations personnelles	Acc.	3	2	9	2	6	5	3	1	1	3	10	4
	Sous-total	3	2	9	2	6	5	3	1	1	3	10	4
Non-acquittement pension alimentaire	Acc.	1	1		1	2		1				1	
	Sous-total	1	1		1	2		1				1	
	Total	7	3	9	3	8	5	4	1	1	3	11	4

Criminalité informatique

		2000	2013	2014	2015	2016	2017	2018	2019	2020	2021	2022	2023
Hacking	Acc.					3	2	2	3	1	1	2	3
	Tent.			1									
	Sous-total			1	3	2	2	3	1	1	2	3	
Faux en informatique	Acc.							2	1	1		1	1
	Sous-total							2	1	1		1	1
Fraude informatique	Acc.		1	2	4	2	5	8	11	10	20	20	9
	Tent.			2						1	2		1
	Sous-total		1	4	4	2	5	8	11	11	22	20	10
Sabotage	Acc.						1						
	Sous-total						1						
	Total		1	4	5	5	8	12	15	13	23	23	14



Traite des êtres humains

		2000	2013	2014	2015	2016	2017	2018	2019	2020	2021	2022	2023
Exploitation sexuelle	Acc.												2
	Sous-total												2
Exploitation économique	Acc.			1								1	1
	Sous-total			1								1	1
	Total			1								1	3

Autres infractions Code pénal

		2000	2013	2014	2015	2016	2017	2018	2019	2020	2021	2022	2023
	Acc.			1									
	Sous-total			1									
	Total			1									

Contravention Code pénal

		2000	2013	2014	2015	2016	2017	2018	2019	2020	2021	2022	2023
Injures (Contravention)	Acc.	3											
	Sous-total	3											
Autres contraventions CP	Acc.	2											
	Sous-total	2											
	Total	5											

STATISTIQUES POLICIERES DE CRIMINALITE

LIEU DE PERPETRATION: COMMUNE

Boutersem

***ANNEXE II: DETAIL PAR CATEGORIE DE DELIT
LOIS SPECIALES***



Boutersem

Infraction Lois spéciales

Drogues

			2000	2013	2014	2015	2016	2017	2018	2019	2020	2021	2022	2023
Détention		Acc.	5	9	18	5	15	6	17	14	30	38	15	32
		Sous-total	5	9	18	5	15	6	17	14	30	38	15	32
Usage	Usage individuel	Acc.	3											
	Faciliter l'usage	Acc.		2										
	Incitation à l'usage	Acc.		1		2								
		Sous-total	3	3			2							
Importation et exportation		Acc.					1							
		Sous-total					1							
Fabrication		Acc.		3	4	3	1			1	3	1		1
		Sous-total		3	4	3	1			1	3	1		1
Commerce		Acc.			3	1	3			1	2	3		2
		Sous-total			3	1	3			1	2	3		2
Autres		Acc.		1							2	1	1	
		Sous-total		1							2	1	1	
		Total	8	16	25	9	22	6	17	16	37	43	16	35

Législation sur les étrangers

			2000	2013	2014	2015	2016	2017	2018	2019	2020	2021	2022	2023
Transmigration illégale	Accès au territoire	Acc.	1					7	2				1	
	Séjour	Acc.	1	1	5	7	2	10	10	3	7		5	
	Inscription au registre des étrangers	Acc.				1	3	2		4	3	3		4
		Sous-total	2	1	5	8	5	19	12	7	10	3	6	4
Trafic d'êtres humains		Acc.						1						
		Sous-total						1						
Aide au séjour illégal		Acc.									1			
		Sous-total									1			
		Total	2	1	5	8	5	20	12	7	11	3	6	4



Environnement

			2000	2013	2014	2015	2016	2017	2018	2019	2020	2021	2022	2023
Déchets	Transport de déchets	Acc.										3		
	Déchets par professionnel	Acc.				1								1
	Déchets par particulier	Acc.		1	1		1	1	1		3	1		2
	Déchets par personne indéterminée	Acc.	9											
	Déchets: permis/autorisation	Acc.										1		
	Sous-total		9	1	1	1	1	1	1		3	5		3
Autres que déchets	Urbanisme	Acc.	5			2				1	1			
	Permis d'environnement	Acc.				2						3		
	Pollution de l'eau	Acc.	1					1						
	Pollution de l'air	Acc.				1						1		
	Autres nuisances en matière d'environnement	Acc.	2		1	1						1		
	Sous-total		8		1	6		1		1	1	5		
Biodiversité / Faune et flore	Bien-être animal	Acc.	5		1	3		2	4	1	2	5	2	3
	Protection de la nature	Acc.	2			1								
	Destruction d'animaux	Acc.		3								1		
	Sous-total		7	3	1	4		2	4	1	2	6	2	3
Non spécifié		Acc.	1											
	Sous-total		1											
	Total		25	4	3	11	1	4	5	2	6	16	2	6



Armes et explosifs

			2000	2013	2014	2015	2016	2017	2018	2019	2020	2021	2022	2023
Détention illégale	Arme à feu	Acc.		7	3	1	5	2	8	3	2	5	7	2
	Arme blanche ou non à feu	Acc.								1	7	1	1	1
	Munition	Acc.						1			1	1		
	Non spécifié	Acc.	3	1										
		Sous-total	3	8	3	1	5	3	8	4	10	7	8	3
Port / transport illégal	Arme à feu	Acc.		1									1	
	Arme blanche ou non à feu	Acc.				2				1	6	4		1
	Non spécifié	Acc.	2											
		Sous-total	2	1		2				1	6	4	1	1
Fabrication / réparation illégale	Arme blanche ou non à feu	Acc.									1			
		Sous-total									1			
Explosifs		Acc.							1					
		Sous-total							1					
Autre	Vente par correspondance/internet d'arme à feu	Tent.								1				
		Sous-total								1				
		Total	5	9	3	3	5	3	9	6	17	11	9	4

Protection de la personne

			2000	2013	2014	2015	2016	2017	2018	2019	2020	2021	2022	2023
Discrimination	Autre discrimination	Acc.											1	
		Sous-total											1	
Droits d'auteur		Acc.		1										
		Sous-total		1										
Protection de la vie privée		Acc.	4	1		1		1	1					
		Sous-total	4	1		1		1	1					
Caméras de surveillance		Acc.							2					
		Sous-total							2					
Droit à l'image		Acc.									1			
		Sous-total									1			
		Total	4	2		1		1	3		1		1	



Boutersem

Infraction Lois spéciales

Protection de la jeunesse

		2000	2013	2014	2015	2016	2017	2018	2019	2020	2021	2022	2023
Législation sur la protection de la jeunesse	Acc.	2	5	1	6	7	4	1	1	6	6	7	2
	Sous-total:	2	5	1	6	7	4	1	1	6	6	7	2
	Total:	2	5	1	6	7	4	1	1	6	6	7	2

Code pénal social

		2000	2013	2014	2015	2016	2017	2018	2019	2020	2021	2022	2023
Harcèlement au travail	Acc.												1
	Sous-total:												1
Fraude sociale aux cotisations (travail au noir)	Acc.			2	1			1				1	1
	Sous-total:			2	1			1				1	1
Documents sociaux	Acc.				1								
	Sous-total:				1								
	Total:			2	2			1				1	2

Ivresse et alcool

		2000	2013	2014	2015	2016	2017	2018	2019	2020	2021	2022	2023
Ivresse publique	Acc.	4	3			2	2	6	1	3	1	1	4
	Sous-total:	4	3			2	2	6	1	3	1	1	4
	Total:	4	3			2	2	6	1	3	1	1	4

Registre de population

		2000	2013	2014	2015	2016	2017	2018	2019	2020	2021	2022	2023
	Acc.	7	10	7	5	10	12	10	8	9	5	16	20
	Sous-total:	7	10	7	5	10	12	10	8	9	5	16	20
	Total:	7	10	7	5	10	12	10	8	9	5	16	20



Carte d'identité

		2000	2013	2014	2015	2016	2017	2018	2019	2020	2021	2022	2023
Pas en possession	Acc.									1			
	Sous-total:									1			
Refus de présentation	Acc.										1		
	Sous-total:										1		
Autres	Acc.					1							
	Sous-total:					1							
	Total:					1				1	1		

Santé publique

		2000	2013	2014	2015	2016	2017	2018	2019	2020	2021	2022	2023
Politique de la santé	Acc.										3		
	Sous-total:										3		
Interdiction de fumer	Acc.												1
	Sous-total:												1
Refus ou négligence respect mesures	Acc.									13	11		
	Sous-total:									13	11		
Autres	Acc.									2			
	Sous-total:									2			
	Total:									15	14		1

Travail

		2000	2013	2014	2015	2016	2017	2018	2019	2020	2021	2022	2023
Commerce ambulant	Acc.												1
	Sous-total:												1
Fraude sociale aux cotisations (travail au noir)	Acc.			1								1	
	Sous-total:			1								1	
Autres	Acc.	1											
	Sous-total:	1											
	Total:	1		1								1	1



Protection des revenus publics

		2000	2013	2014	2015	2016	2017	2018	2019	2020	2021	2022	2023
Douane et accises	Acc.									1			
	Sous-total:									1			
Fraude sociale aux allocations	Tent.										1		
	Sous-total:										1		
Fraude fiscale - impôts sur le revenu	Acc.								1				
	Sous-total:								1				
	Total:								1	1	1		

Législation économique

		2000	2013	2014	2015	2016	2017	2018	2019	2020	2021	2022	2023
Sociétés	Acc.						1				1	1	
	Sous-total:						1				1	1	
Autres	Acc.			1									1
	Sous-total:			1									1
	Total:			1			1				1	1	1

Pratiques commerciales

		2000	2013	2014	2015	2016	2017	2018	2019	2020	2021	2022	2023
Registre de commerce	Acc.					3							
	Sous-total:					3							
Autres	Acc.	1											
	Sous-total:	1											
	Total:	1				3							



Autres lois spéciales

		2000	2013	2014	2015	2016	2017	2018	2019	2020	2021	2022	2023
Dégradation involontaire câbles télécommunication	Acc.				1	2	3	1	1	5	6	2	6
	Sous-total:				1	2	3	1	1	5	6	2	6
Infractions Loi police chemins de fer	Acc.					1							
	Sous-total:					1							
Moyens de communications électroniques	Acc.												1
	Sous-total:												1
Autres	Acc.	1											
	Sous-total:	1											
	Total:	1			1	3	3	1	1	5	6	2	7

STATISTIQUES POLICIERES DE CRIMINALITE

LIEU DE PERPETRATION: COMMUNE

Boutersem

***ANNEXE III: DETAIL
FIGURES CRIMINELLES / PHENOMENES***



Boutersem

FC Vol moyen de transport

		2000	2013	2014	2015	2016	2017	2018	2019	2020	2021	2022	2023
Vol de voiture	Acc.	9	7	2	4	2	2	1	2	2		1	2
	Tent.	3			1								
	Total	12	7	2	5	2	2	1	2	2		1	2
Carjacking	Tent.	1											
	Total	1											
Vol dans les garages	Acc.	6	1		2				1				
	Total	6	1		2				1				
Vol de vélomoteur	Acc.	2	1					1				1	2
	Tent.			1									
	Total	2	1	1				1				1	2
Vol de vélo	Acc.	4	5	7	9	9	9	6	12	4	14	9	4
	Tent.	1					1						1
	Total	5	5	7	9	9	10	6	12	4	14	9	5



FC Cambriolage

		2000	2013	2014	2015	2016	2017	2018	2019	2020	2021	2022	2023
Cambriolage dans habitation	Acc.	19	29	13	44	29	21	19	11	13	5	15	15
	Tent.	11	21	11	19	15	7	12	4	7	5	6	8
	Total	30	50	24	63	44	28	31	15	20	10	21	23
Cambriolage ds entreprise ou commerce	Acc.	4	4	6	6	2		4	5			1	2
	Tent.	2	2	1	4		1	2	2	1			
	Total	6	6	7	10	2	1	6	7	1		1	2
Cambriolage ds service public ou bâtiment administ	Acc.	1	1	1		2	1	1	2	1	1		1
	Tent.			1			1	4	1	1		1	
	Total	1	1	2		2	2	5	3	2	1	1	1
Vol au béliier	Acc.			1									
	Total			1									
Cambriolage dans bâtiment (total)	Acc.	23	34	20	50	33	22	24	18	14	6	16	18
	Tent.	13	23	13	23	15	9	18	7	9	5	7	8
	Total	36	57	33	73	48	31	42	25	23	11	23	26

FC Vol autre

		2000	2013	2014	2015	2016	2017	2018	2019	2020	2021	2022	2023
Vol à main armée	Acc.			1	1				3	1			
	Tent.						1	1			1		
	Total			1	1		1	1	3	1	1		
Vol avec violence sans arme	Acc.	1	2		3					1	1	1	2
	Tent.	3		1		1	1	1		1	1		
	Total	4	2	1	3	1	1	1		2	2	1	2
Vol dans ou sur un véhicule	Acc.	20	7	14	15	8	11	7	3	6		9	7
	Tent.			2	1	2	1	1	1	1		7	1
	Total	20	7	16	16	10	12	8	4	7		16	8
Sacjacking dans une voiture	Acc.			1									
	Total			1									



FC Vol autre

		2000	2013	2014	2015	2016	2017	2018	2019	2020	2021	2022	2023
Vol d'armes et explosifs	Acc.	1	2		1		1	1			1	2	1
	Total	1	2		1		1	1			1	2	1
Arrachage de sac à main	Acc.		1										
	Total		1										
Vol à l'arraché	Acc.	5	2	2			1		1				
	Tent.										1		
	Total	5	2	2			1		1		1		
Vol à la tire	Acc.	2	1	3		2	2		3			1	
	Tent.								1				
	Total	2	1	3		2	2		4			1	
Vol à l'étalage	Acc.		7	3	4	3	3	7	4	8	2	8	6
	Tent.										1		
	Total		7	3	4	3	3	7	4	8	3	8	6
Vol par ruse	Acc.		2	3	1	1	3	1	1		1	2	1
	Tent.				1								
	Total		2	3	2	1	3	1	1		1	2	1
Vol de métaux	Acc.	1	10		2			4	5	2	1	5	
	Total	1	10		2			4	5	2	1	5	
Vol sur les chantiers	Acc.	6		1	2	2	1		2			2	1
	Total	6		1	2	2	1		2			2	1
Home-invasion	Tent.							1					
	Total							1					
Vol d'animaux	Acc.	2					1			1		1	
	Total	2					1			1		1	
Vol de cargaison	Acc.				3		6					1	
	Tent.						1						
	Total				3		7					1	



Criminalité ICT

		2000	2013	2014	2015	2016	2017	2018	2019	2020	2021	2022	2023
Fraude de cartes de paiements	Acc.		1	1	3					1	3	3	4
	Tent.		1										
	Total		2	1	3					1	3	3	4
Phishing	Acc.						1	3	1	5	3	1	3
	Tent.									1			
	Total						1	3	1	6	3	1	3
Ransomware	Acc.						1						
	Tent.												
	Total						1						
Shouldersurfing	Acc.												1
	Tent.												
	Total												1
Skimming	Acc.		1								1	1	3
	Tent.												
	Total		1								1	1	3

FC Autre

		2000	2013	2014	2015	2016	2017	2018	2019	2020	2021	2022	2023
Violence contre les métiers d'intérêt général	Acc.								1	1		1	1
	Tent.												
	Total								1	1		1	1
Graffiti	Acc.				1			1	1	2			1
	Tent.												
	Total				1			1	1	2			1
Dégradation de voiture	Acc.	4	11	13	8	4	5	12	8	13	8	14	5
	Tent.												
	Total	4	11	13	8	4	5	12	8	13	8	14	5



PH Violence intrafamiliale (VIF)

		2000	2013	2014	2015	2016	2017	2018	2019	2020	2021	2022	2023
VIF: physique, dans le couple	Acc.	1	4	5	5	8	2	2	7	9	3	6	7
	Total	1	4	5	5	8	2	2	7	9	3	6	7
VIF: physique, envers des descendants	Acc.		1							3	1	5	
	Total		1							3	1	5	
VIF: physique, envers d'autres membres	Acc.	2		1			1			2	1	2	2
	Total	2		1			1			2	1	2	2
VIF: sexuelle, dans le couple	Acc.						1						
	Total						1						
VIF: sexuelle, envers des descendants	Acc.											1	
	Total											1	
VIF: psychique, dans le couple	Acc.	3	2	9	2	6	6	3	1	1	4	11	6
	Total	3	2	9	2	6	6	3	1	1	4	11	6
VIF: psychique, envers des descendants	Acc.						1						
	Total						1						
VIF: économique, dans le couple	Acc.					1						2	
	Total					1						2	
VIF: économique, envers d'autres membres	Acc.	4	1		1	2		1				1	1
	Total	4	1		1	2		1				1	1

PH Drogues

		2000	2013	2014	2015	2016	2017	2018	2019	2020	2021	2022	2023
Production de drogues synthétiques	Acc.		1										
	Total		1										
Vente de drogues synthétiques	Acc.										1		
	Total										1		
Production de cannabis (culture)	Acc.		1							1			
	Total		1							1			



PH Trafic d'armes

		2000	2013	2014	2015	2016	2017	2018	2019	2020	2021	2022	2023
Commerce et production d'arme à feu et mun.	Tent.								1				
	Total								1				
Commerce et production d'arme non à feu	Acc.									1			
	Total								1				

PH Traite des êtres humains

		2000	2013	2014	2015	2016	2017	2018	2019	2020	2021	2022	2023
TEH - exploitation économique	Acc.			1								1	1
	Total			1								1	1
TEH - exploitation sexuelle	Acc.												3
	Total												3

PH Violence dans l'espace public

		2000	2013	2014	2015	2016	2017	2018	2019	2020	2021	2022	2023
Violence physique (transport public)	Acc.								1				
	Total								1				
Violence physique (voie publique)	Acc.	5	6	3	1	5	2	3	2	3	6	3	4
	Tent.											1	
	Total	5	6	3	1	5	2	3	2	3	6	4	4
Violence physique (endroit accessible au public)	Acc.	2	1	2	4	2	1	1	1	1	1	2	3
	Tent.		1										
	Total	2	2	2	4	2	1	1	1	1	1	2	3
Violence sexuelle (transport public)	Acc.							1					
	Total							1					
Violence sexuelle (voie publique)	Acc.	2			1		1	1	1		2		
	Total	2			1		1	1	1		2		
Violence sexuelle (autre endroit public)	Acc.			1			1						
	Total			1			1						



PH Violence dans l'espace public

		2000	2013	2014	2015	2016	2017	2018	2019	2020	2021	2022	2023
Violence sexuelle (endroit accessible au public)	Acc.		1		4	1	1	1	3				
	Total		1		4	1	1	1	3				
Violence psychique (transport public)	Acc.		1	1									
	Total		1	1									
Violence psychique (voie publique)	Acc.	3	3	1	4	4	2	3	3	8	7	4	3
	Total	3	3	1	4	4	2	3	3	8	7	4	3
Violence psychique (autre endroit public)	Acc.	1					1				2		1
	Total	1					1				2		1
Violence psychique (endroit accessible au public)	Acc.	2	1	1	2	1		1	1	2	1	3	2
	Total	2	1	1	2	1		1	1	2	1	3	2
Vol à main armée (voie publique)	Acc.									1			
	Tent.										1		
	Total									1	1		
Vol à main armée (endroit accessible au public)	Acc.				1				3				
	Tent.						1						
	Total				1		1		3				
Vol avec violence sans arme (transport public)	Acc.		1										
	Tent.	1		1							1		
	Total	1	1	1							1		
Vol avec violence sans arme (voie publique)	Acc.				1								
	Tent.	1											
	Total	1			1								
Vol avec violence sans arme (endr. acces. au pub.)	Acc.		1		1								
	Tent.	1											
	Total	1	1		1								



PH Autre

		2000	2013	2014	2015	2016	2017	2018	2019	2020	2021	2022	2023
Cyberharcèlement	Acc.			2	2	4	2	3	2	2	1	1	
	Total			2	2	4	2	3	2	2	1	1	
Fraude à l'identité	Acc.	1		2	1	2	2	2	2	9	3	6	3
	Tent.		1				1						
	Total	1	1	2	1	2	3	2	2	9	3	6	3

STATISTIQUES POLICIERES DE CRIMINALITE

LIEU DE PERPETRATION: COMMUNE

Boutersem

***ANNEXE IV: FAITS ENREGISTRES
NON CRIMINELS***



Boutersem

Faits non criminels

Maladies / Décès / Disparition

	2000	2013	2014	2015	2016	2017	2018	2019	2020	2021	2022	2023
Suicide	1	3	2	2	1		2	1	2		1	1
Personne malade	1			1	1	2	1	1	3	2	3	10
Décès suspect		1	2	1	2	2	2	1	2	3	1	1
Décès naturel	2			1								1
Disparition (personne disparue)		1	1		2		1		2		2	
Accident (sauf roulage)	4	1	1				1	1		1	1	
Total	8	6	6	5	6	4	7	4	9	6	8	13

Appels

	2000	2013	2014	2015	2016	2017	2018	2019	2020	2021	2022	2023
Alarme	3							1				
Appels	1				2	2						
Total	4				2	2		1				

Problèmes sociaux

	2000	2013	2014	2015	2016	2017	2018	2019	2020	2021	2022	2023
Différends familiaux	5	2	4	2	4	10	4	11	18	18	8	9
Différend (pas de coups)	2	1			1				1		3	
Affaire civile	4	1					1			1	1	1
Protection de la jeunesse					1	2	1			2	6	3
Autres	3		1		1	2				2	3	2
Total	14	4	5	2	7	14	6	11	19	23	21	15



Catastrophes

	2000	2013	2014	2015	2016	2017	2018	2019	2020	2021	2022	2023
Dégâts tempête	1			1								
Autres						1					1	
Total	1			1		1					1	

Ordre public

	2000	2013	2014	2015	2016	2017	2018	2019	2020	2021	2022	2023
Troubles			1			1						
Total			1			1						

Agissements suspects

	2000	2013	2014	2015	2016	2017	2018	2019	2020	2021	2022	2023
	6	6	1	2	1		1			2	3	
Total	6	6	1	2	1		1			2	3	

Objets trouvés

	2000	2013	2014	2015	2016	2017	2018	2019	2020	2021	2022	2023
		1										1
Total		1										1

Objets perdus

	2000	2013	2014	2015	2016	2017	2018	2019	2020	2021	2022	2023
	67	89	110	119	130	120	122	107	75	93	79	118
Total	67	89	110	119	130	120	122	107	75	93	79	118



Autres non-infractions

	2000	2013	2014	2015	2016	2017	2018	2019	2020	2021	2022	2023
Non-respect des conditions				1					1	1	1	
Procès-verbal d'information	22	8	4	4	5	1	3		2	2	1	2
Notification		4	5	1	3	5	5	5	4	1	4	6
Dégradation involontaire câbles (non-télécom)		2				1	1			5	2	
Demande signalement surveillance électronique												5
Fonction de contrôle armes									1	4		16
Autres non infractions	3											
Total	25	14	9	6	8	7	9	5	8	13	8	29