

STATISTIQUES POLICIERES DE CRIMINALITE

LIEU DE PERPETRATION: COMMUNE

Boortmeerbeek

2000 - 2023

Police fédérale - DGRIDRIIBIPOL

STATISTIQUES POLICIERES DE CRIMINALITE

LIEU DE PERPETRATION: COMMUNE

Boortmeerbeek

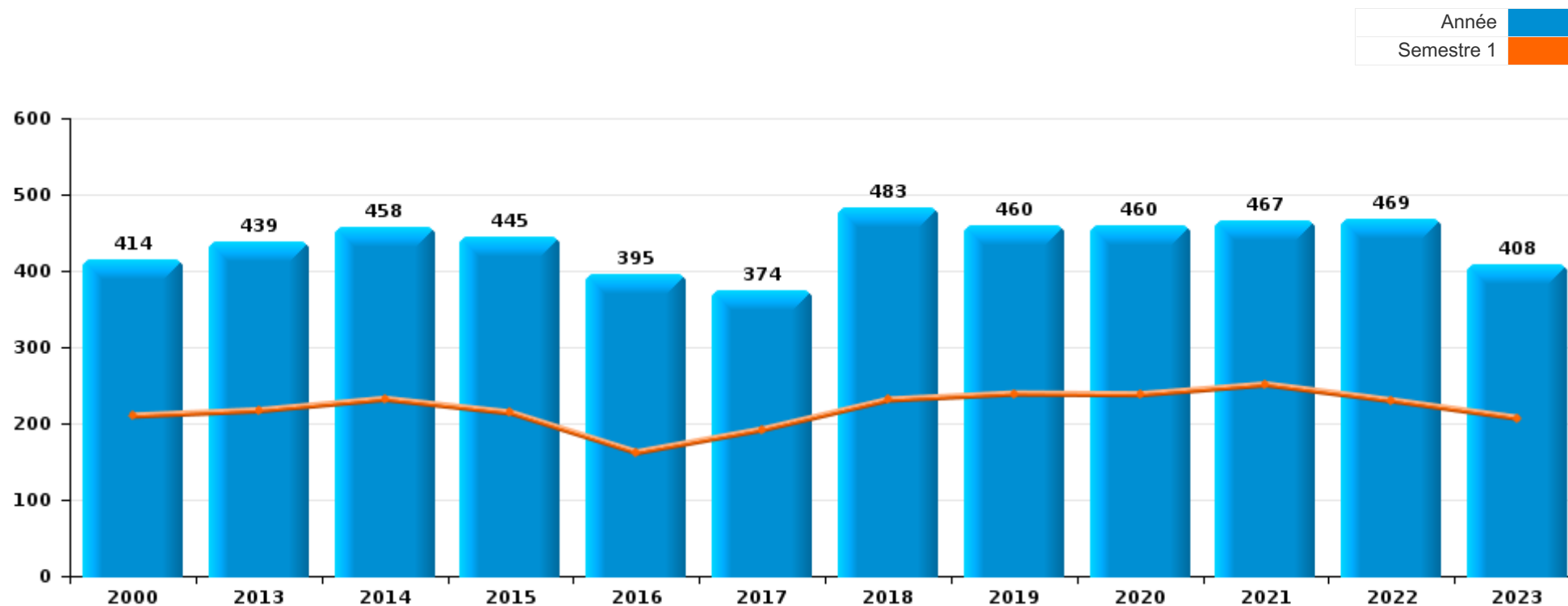
PARTIE I : INFRACTIONS JUDICIAIRES

CRIMINALITE ENREGISTREE COMMISE AU NIVEAU DE LA COMMUNE



Boortmeerbeek

	2000	2013	2014	2015	2016	2017	2018	2019	2020	2021	2022	2023
Nombre total des délits	414	439	458	445	395	374	483	460	460	467	469	408





Boortmeerbeek

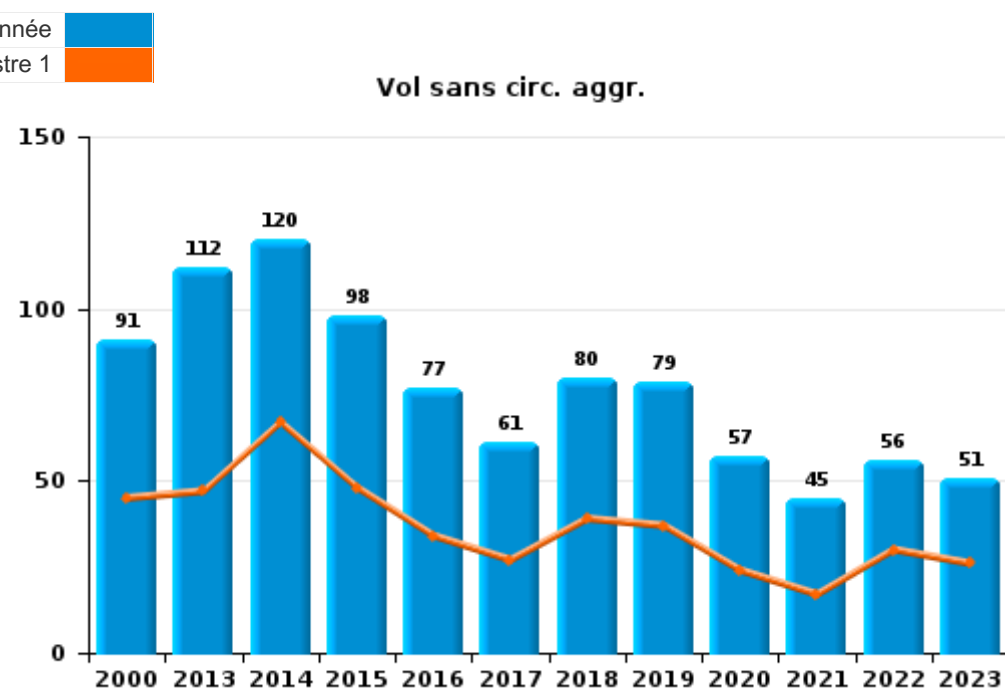
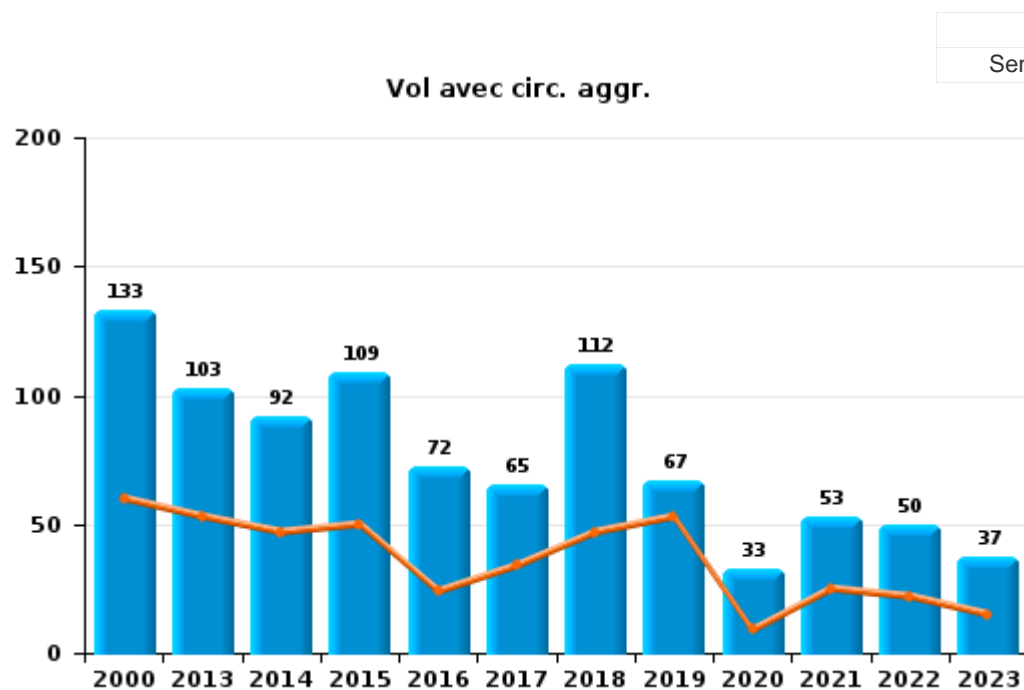
	2000	2013	2014	2015	2016	2017	2018	2019	2020	2021	2022	2023
Vol et extorsion	277	219	215	209	152	128	199	150	91	101	114	92
Dégradation de la propriété	32	51	49	35	42	33	50	38	50	34	37	49
Fraude	17	18	21	34	31	39	37	37	34	37	35	41
Infr. contre l'intégrité physique	21	35	33	27	25	32	34	34	33	37	35	24
Criminalité informatique		11	18	15	10	9	17	26	49	56	51	50
Drogues	16	10	11	15	8	26	17	35	23	18	21	17
Infr. contre autres valeurs morales et sentiments	5	13	17	16	16	13	19	17	19	19	33	20
Infr. contre la sécurité publique	12	23	14	13	11	9	15	13	18	21	18	14
Protection de la jeunesse		4	1	4	5	9	12	21	15	27	29	22
Environnement	6	4	11	4	6	6	8	12	23	12	13	25
Infr. contre la foi publique	4	9	7	14	15	7	9	9	11	13	6	11
Législation sur les étrangers	4	8	14	8	15	7	10	7	9	4	10	11
Infr. contre la famille	3	6	13	8	11	7	3	4	9	8	20	6
Registre de population		15	13	16	7	13	10	8	6	2	3	1
Armes et explosifs	3	7	3	6	9	7	5	14	16	8	7	8
Santé publique				3		1	1		32	29		
Autres lois spéciales	2		2	3	8	12	8	5	7	6	10	2
Infr. contre les moeurs	4	2	6	5	6	7	3	10	4	5	6	5
Protection des revenus publics			1	1	8	1	14	6			4	1
Infr. contre l'autorité publique	3	1	3	6	3	1	1	5	1	7	3	1
Ivresse et alcool		1	4	2	4	1	2	3	4	6	5	3
Protection de la personne	3	1			2	2	1	1	1	1	1	3
Code pénal social			1		1	2	1	1		6	1	
Législation économique							1	1		7	1	
Infr. contre la liberté individuelle		1				2	1		1		3	
Infr. relative au statut juridique de l'enfant			1						2	1	1	1
Travail	1						3		1	1		
Pratiques commerciales				1			1	2				1
Carte d'identité								1	1		1	
Contravention Code pénal	1											
Hormones et dopage										1		
Marchand de sommeil						1						
Traite des êtres humains											1	
Sous-total	414	439	458	445	395	374	483	460	460	467	469	408
Contravention règlement policier local		15	9	23	34	35	27	28	29	29	23	19
Sous-total		15	9	23	34	35	27	28	29	29	23	19
Total	414	454	467	468	429	409	510	488	489	496	492	427



I.1. Catégorie des infractions : Vol et extorsion (top 5 des infractions au niveau national 2023)

Boortmeerbeek

	2000	2013	2014	2015	2016	2017	2018	2019	2020	2021	2022	2023
Vol sans circ. aggr.	91	112	120	98	77	61	80	79	57	45	56	51
Vol avec circ. aggr.	133	103	92	109	72	65	112	67	33	53	50	37
Vol non spécifié	53							2				
Extorsion		4	3	2	3	2	7	2	1	3	8	4
Total	277	219	215	209	152	128	199	150	91	101	114	92

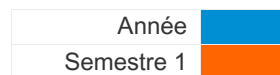




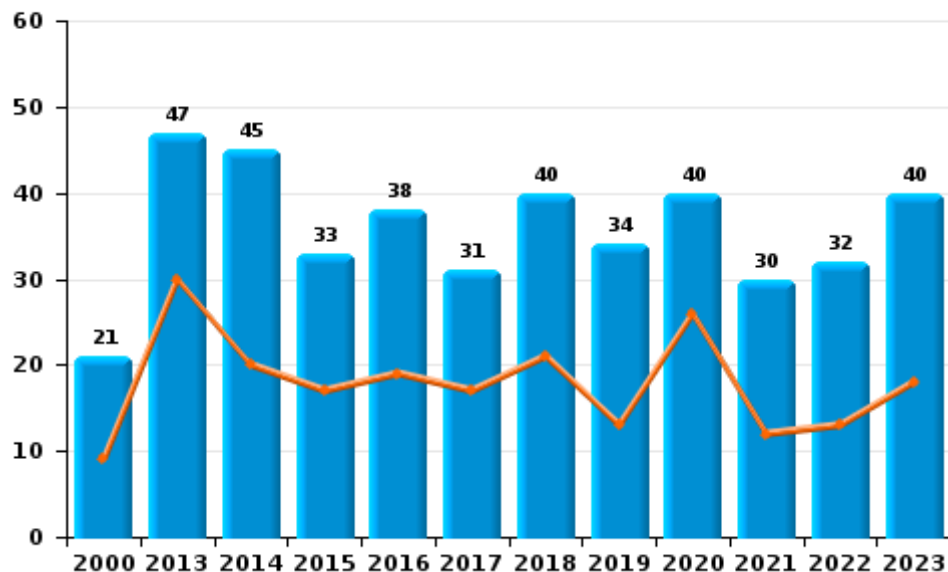
I.2. Catégorie des infractions : Dégradation de la propriété (top 5 des infractions au niveau national 2023)

Boortmeerbeek

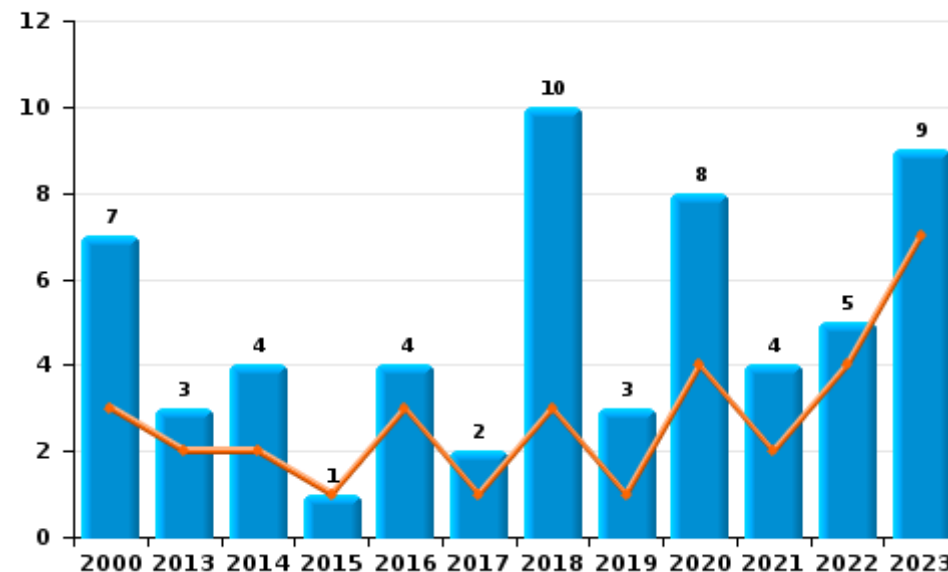
	2000	2013	2014	2015	2016	2017	2018	2019	2020	2021	2022	2023
Vandalisme	21	47	45	33	38	31	40	34	40	30	32	40
Incendie volontaire	3	1	2		2	1	7	2	6	2	2	3
Incendie involontaire	4	2	2	1	2	1	3	1	2	2	3	6
Destruction, dénaturation, dégradation	4	1		1				1	1			
Destruction par explosion volontaire									1			
Total	32	51	49	35	42	33	50	38	50	34	37	49



Vandalisme



Incendie

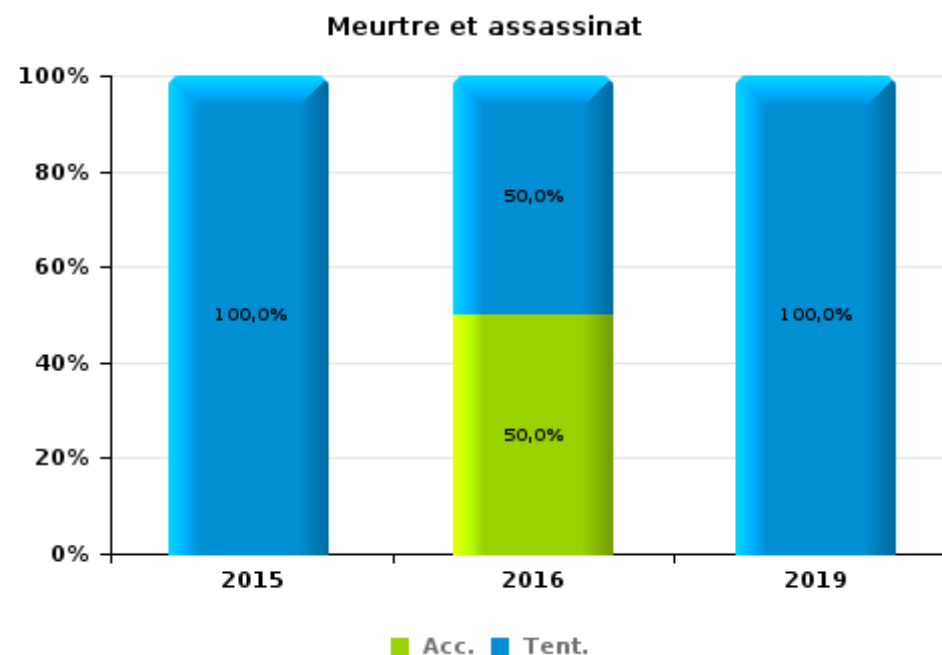
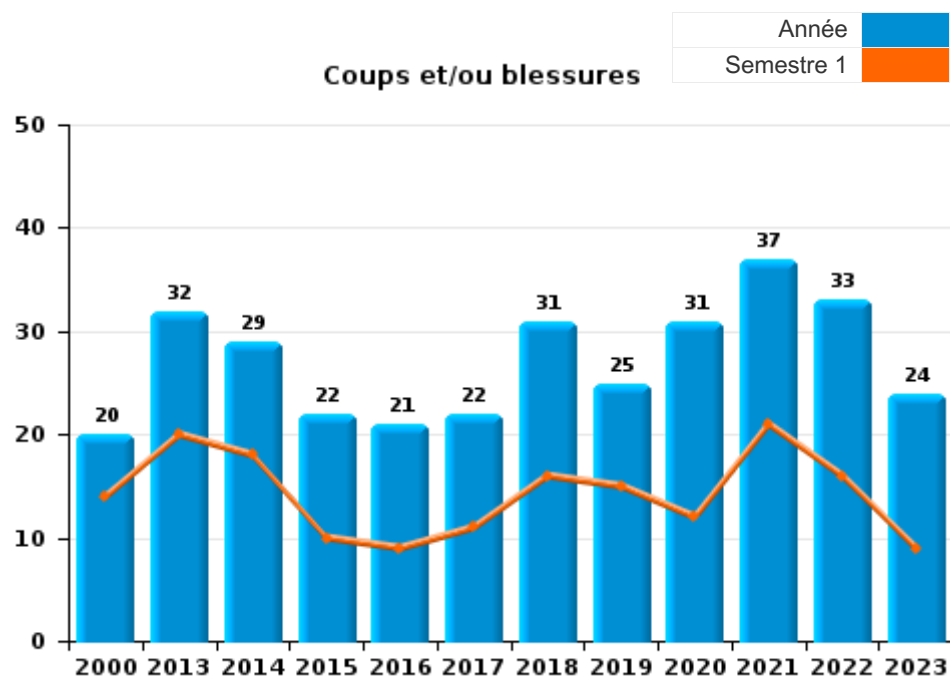




I.3. Catégorie des infractions : Infr. contre l'intégrité physique (top 5 des infractions au niveau national 2023)

Boortmeerbeek

	2000	2013	2014	2015	2016	2017	2018	2019	2020	2021	2022	2023
Coups et/ou blessures	20	32	29	22	21	22	31	25	31	37	33	24
Autres	1	3	4	4	2	10	3	8	2		2	
Meurtre et assassinat				1	2			1				
Total	21	35	33	27	25	32	34	34	33	37	35	24





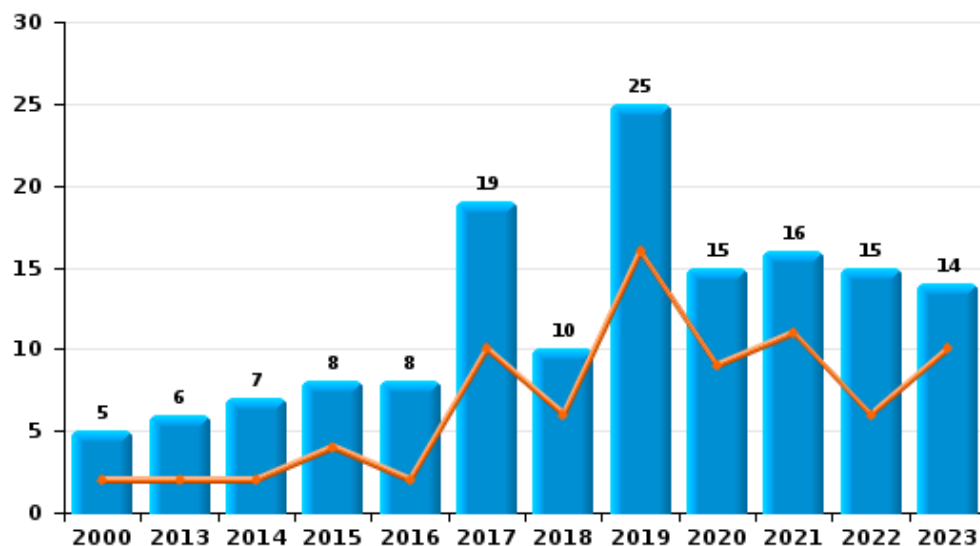
I.4. Catégorie des infractions : Drogues (top 5 des infractions au niveau national 2023)

Boortmeerbeek

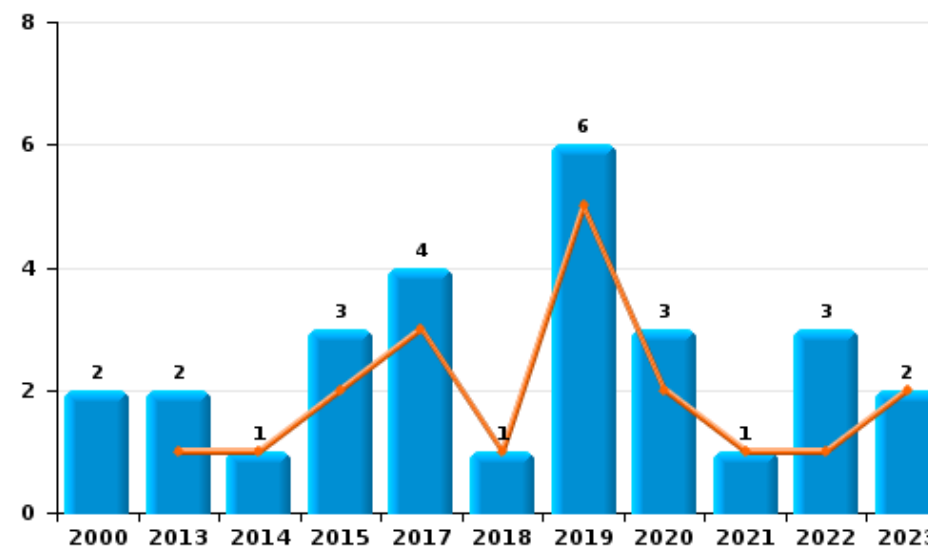
	2000	2013	2014	2015	2016	2017	2018	2019	2020	2021	2022	2023
Détention	5	6	7	8	8	19	10	25	15	16	15	14
Commerce	2	2	1	3		4	1	6	3	1	3	2
Fabrication		1	2	4		3	5	4	5	1	2	
Usage	8	1									1	
Autres			1				1					1
Importation et exportation	1											
Total	16	10	11	15	8	26	17	35	23	18	21	17



Détention



Commerce





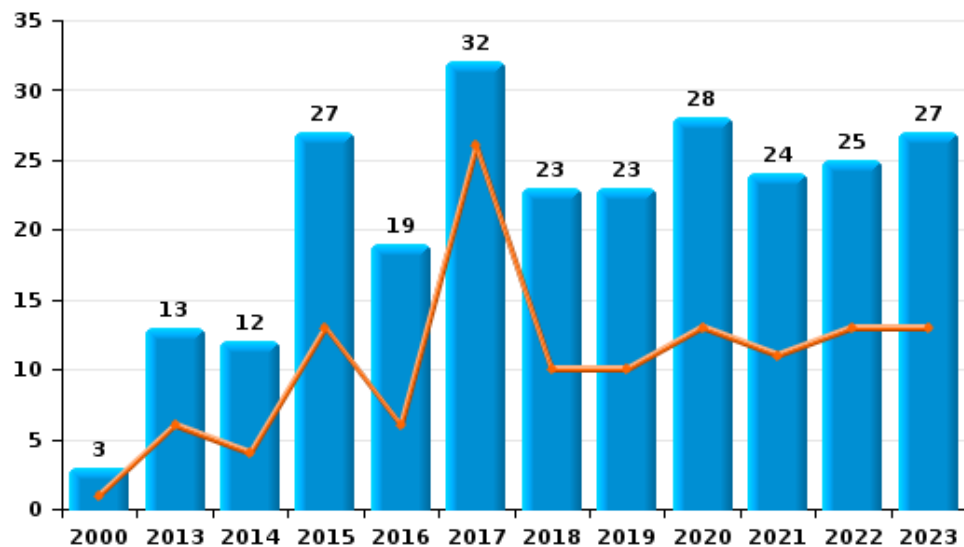
I.5. Catégorie des infractions : Fraude (top 5 des infractions au niveau national 2023)

Boortmeerbeek

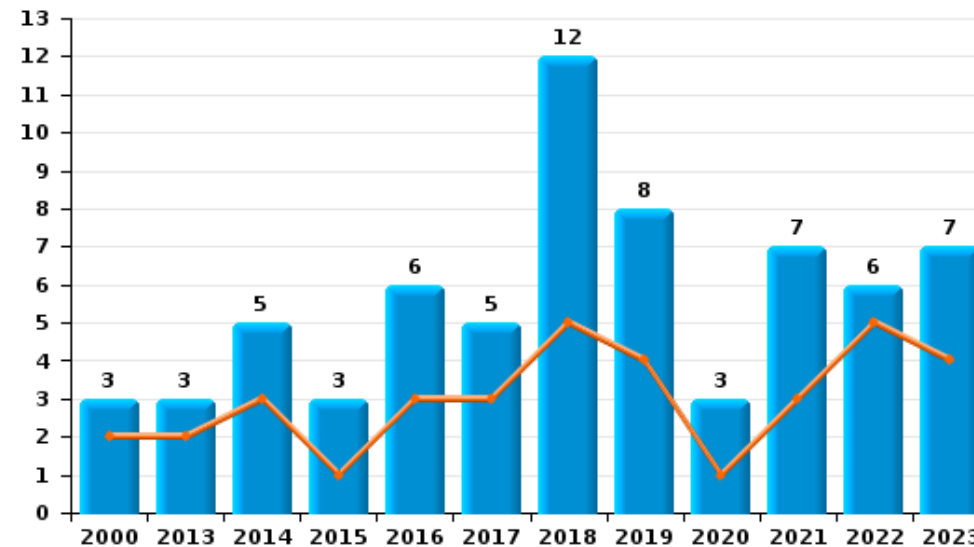
	2000	2013	2014	2015	2016	2017	2018	2019	2020	2021	2022	2023
Escroquerie	3	13	12	27	19	32	23	23	28	24	25	27
Abus de confiance et infr. apparentées	3	3	5	3	6	5	12	8	3	7	6	7
Détournement et destruction frauduleuse	10		2	1	2	1	1	3	2	5	2	4
Grivèlerie	1	2	1		1	1	1	1				
Fraudes: Autres			1	1	1						1	3
Recel				2	1			1		1	1	
Infr. liées à l'insolvabilité					1			1	1			
Total	17	18	21	34	31	39	37	37	34	37	35	41



Escroquerie



Abus de confiance et infr. apparentées



STATISTIQUES POLICIERES DE CRIMINALITE

LIEU DE PERPETRATION: COMMUNE

Boortmeerbeek

PARTIE II : FIGURES CRIMINELLES / PHENOMENES



Boortmeerbeek

FC Vol moyen de transport

	2000	2013	2014	2015	2016	2017	2018	2019	2020	2021	2022	2023
Vol de voiture	27	4	3	6		3	8	7	2		4	1
Vol de moto	1				1	3			1			
Carjacking	1											
Homejacking	1											
Vol dans les garages	14			1			2		1			
Vol de vélomoteur	7	1	3		1		1	3	2	1		
Vol de vélo	15	23	27	25	12	8	15	16	10	11	8	8

FC Cambriolage

	2000	2013	2014	2015	2016	2017	2018	2019	2020	2021	2022	2023
Cambriolage dans habitation	108	55	40	48	44	42	63	42	20	34	33	26
Cambriolage ds entreprise ou commerce	13	24	19	21	6	9	12	7	3	3	1	
Cambriolage ds service public ou bâtiment administ	1	3	3	1	2		5				1	2
Vol au bélier	1	1	1				1			1		
Cambriolage dans bâtiment (total)	122	79	62	70	52	51	80	49	23	37	35	28



FC Vol autre

	2000	2013	2014	2015	2016	2017	2018	2019	2020	2021	2022	2023
Vol à main armée	1	1				2	2					1
Vol avec violence sans arme	7	4	4	1	7	4	5	3	4	5	10	4
Vol dans ou sur un véhicule	26	11	31	30	16	5	23	24	10	11	10	14
Vol d'armes et explosifs							1					
Arrachage de sac à main		1				1						
Vol à l'arraché		1	1			3						
Vol à la tire	6	16	12	14	17	8	15	3	3	1	3	
Vol à l'étalage	6	30	17	10	22	12	9	9	7	13	18	11
Vol par ruse	2	2	1	1		2	3	1	4	3	1	1
Vol de métaux				1			3	1		1		1
Vol sur les chantiers	1	1		1	1		7	1	2	3	1	
Home-invasion						1				1	1	
Vol d'animaux	1		1	3								
Vol de cargaison		1					1					

Criminalité ICT

	2000	2013	2014	2015	2016	2017	2018	2019	2020	2021	2022	2023
Fraude de cartes de paiements		1	8	4	4	2	5	6	2		2	3
Phishing						3	5	7	36	33	21	21
Ransomware											1	
Shouldersurfing						1						
Skimming									1			

FC Autre

	2000	2013	2014	2015	2016	2017	2018	2019	2020	2021	2022	2023
Violence contre les métiers d'intérêt général	1		1	1	1			2	1	1		
Graffiti			1		1		1		1			2
Dégradation de voiture	4	25	22	17	17	12	13	16	17	6	9	16
Rixe au couteau			1				1			1	1	1



PH Violence intrafamiliale (VIF)

	2000	2013	2014	2015	2016	2017	2018	2019	2020	2021	2022	2023
VIF: physique, dans le couple	4	11	10	6	6	5	9	9	14	13	14	16
VIF: physique, envers des descendants		2	1	1			3	1	2	2	3	1
VIF: physique, envers d'autres membres	2	2	1	3		2		3	1	6	3	1
VIF: sexuelle, dans le couple			1							1		
VIF: sexuelle, envers des descendants	1				1			1	1			
VIF: sexuelle, envers d'autres membres					1							
VIF: psychique, dans le couple	2	8	12	7	10	10	3	5	11	8	22	6
VIF: psychique, envers des descendants						1		1	1			1
VIF: psychique, envers d'autres membres										1	1	
VIF: économique, dans le couple					1	1		1			1	
VIF: économique, envers des descendants									1			
VIF: économique, envers d'autres membres	2	1	3	2	1		1		1	3	1	3

PH Hormones et dopage

	2000	2013	2014	2015	2016	2017	2018	2019	2020	2021	2022	2023
Dopage humain				3						1		
Engraissement illégal			1	1	2				1			

PH Drogues

	2000	2013	2014	2015	2016	2017	2018	2019	2020	2021	2022	2023
Vente de cocaïne				1		1		1				
Vente de drogues synthétiques		1		3			1				2	
Production de cannabis (culture)		1	2	2		3	3	2	2		1	
Vente de cannabis en grande quantité												1



PH Traite des êtres humains

	2000	2013	2014	2015	2016	2017	2018	2019	2020	2021	2022	2023
TEH - exploitation sexuelle			1								1	1

PH Violence dans l'espace public

	2000	2013	2014	2015	2016	2017	2018	2019	2020	2021	2022	2023
Violence physique (transport public)	1				1	1			1			
Violence physique (voie publique)	5	11	6	5	8	10	6	5	6	11	6	4
Violence physique (autre endroit public)					1	1						
Violence physique (endroit accessible au public)	4	5	5	5	3	4	7	3	2	3	5	3
Violence sexuelle (transport public)												1
Violence sexuelle (voie publique)	1	1	1		1	1		1			1	1
Violence sexuelle (autre endroit public)				2				1				
Violence sexuelle (endroit accessible au public)				2		1		1				1
Violence psychique (transport public)		1		1	1							
Violence psychique (voie publique)	3	6	5	4	3	4	4	7	6	7	13	8
Violence psychique (autre endroit public)						2	1	1				1
Violence psychique (endroit accessible au public)	5	3		4	4	2	3		4	5	3	4
Vol à main armée (voie publique)		1										
Vol à main armée (endroit accessible au public)						1						1
Vol avec violence sans arme (transport public)					1					1	1	
Vol avec violence sans arme (voie publique)	1	2	1			1	1		1		1	
Vol avec violence sans arme (endr. acces. au pub.)	1	2	2		2	1			1	1	1	

PH Autre

	2000	2013	2014	2015	2016	2017	2018	2019	2020	2021	2022	2023
Faux policiers		2						2				
Terrorisme, extrémisme et radicalisme									1	1		1
Cyberharcèlement			4	5	1	2	3	5	8	12	12	6
Fraude à l'identité	1	4		1	2	5	6	3	12	10	8	18

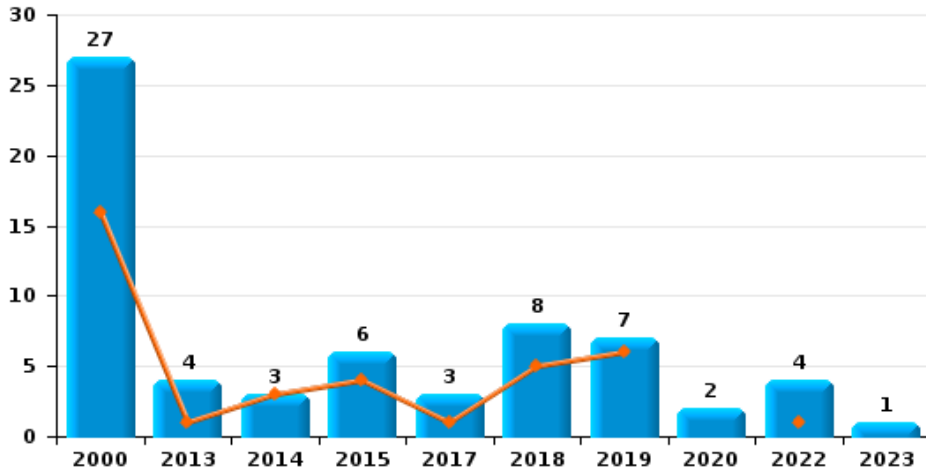




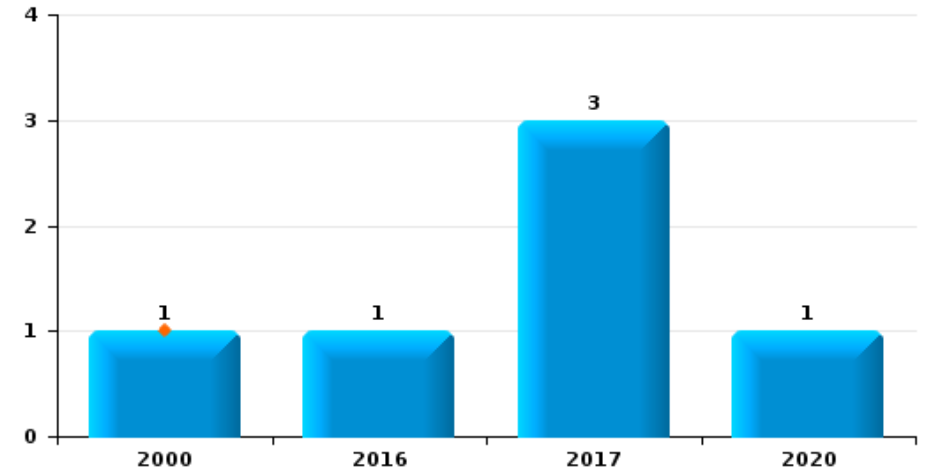
Boortmeerbeek

Année	■
Semestre 1	■

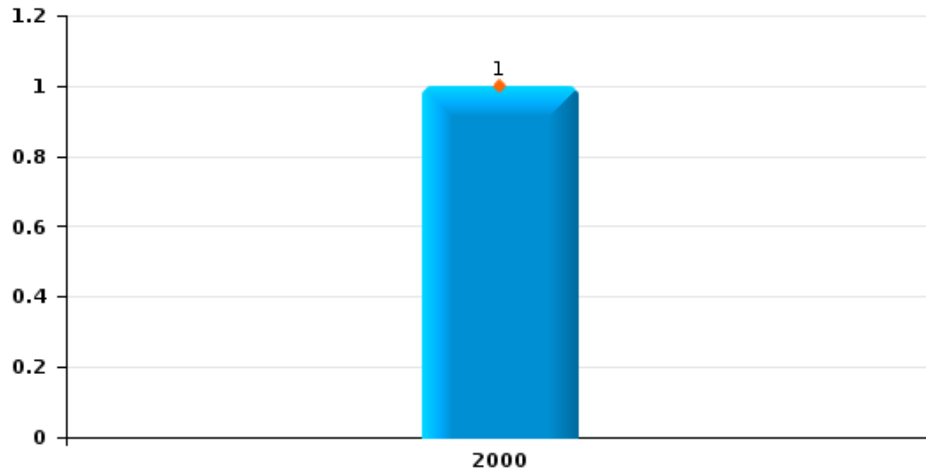
Vol de voiture



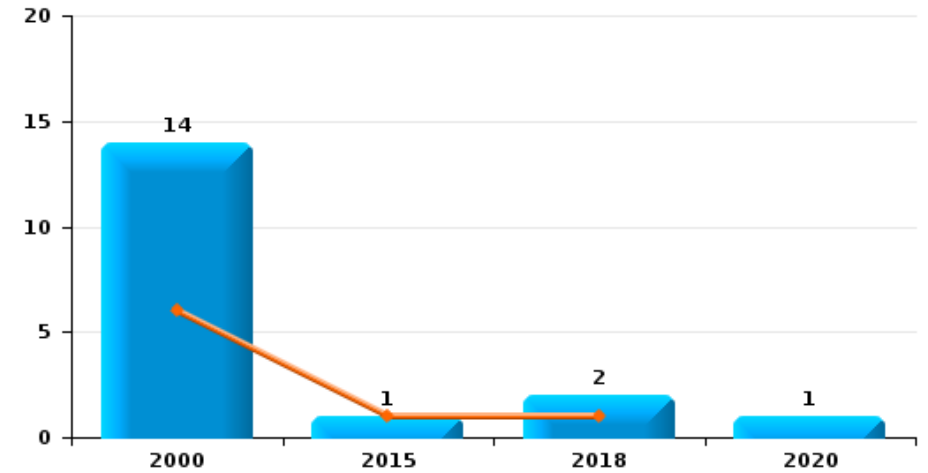
Vol de moto



Carjacking



Vol dans les garages

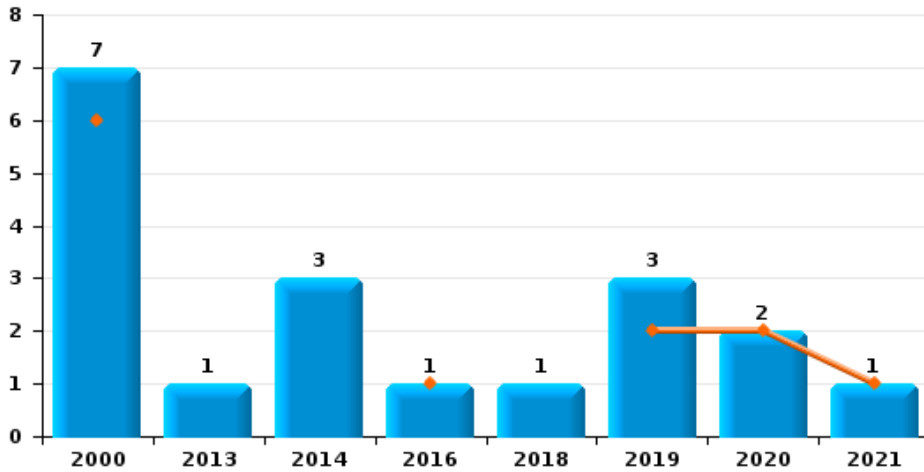




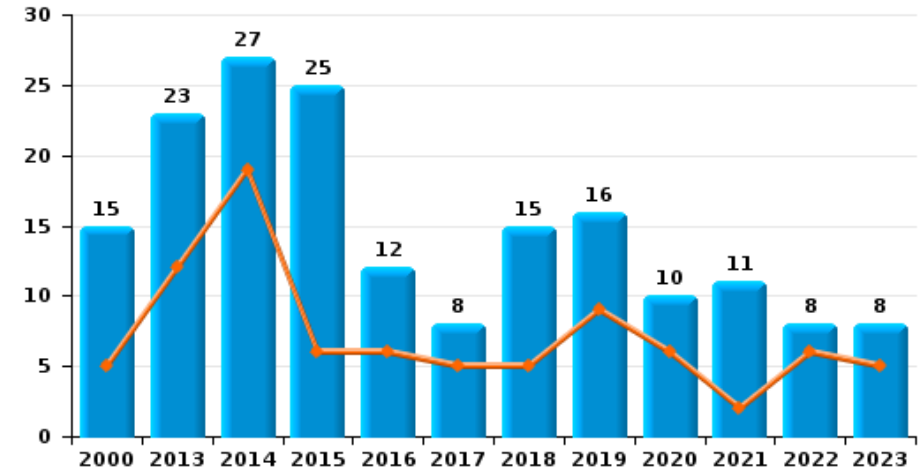
Boortmeerbeek

Année	■
Semestre 1	■

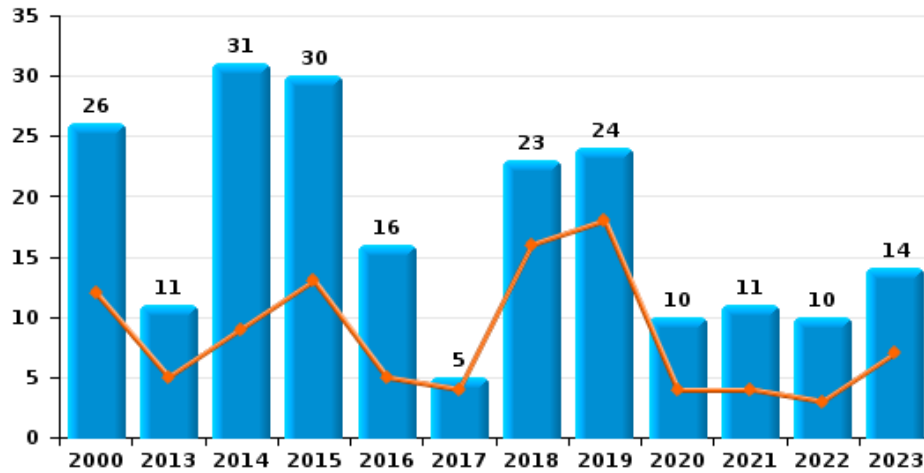
Vol de vélomoteur



Vol de vélo

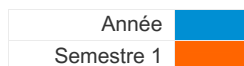


Vol dans ou sur un véhicule

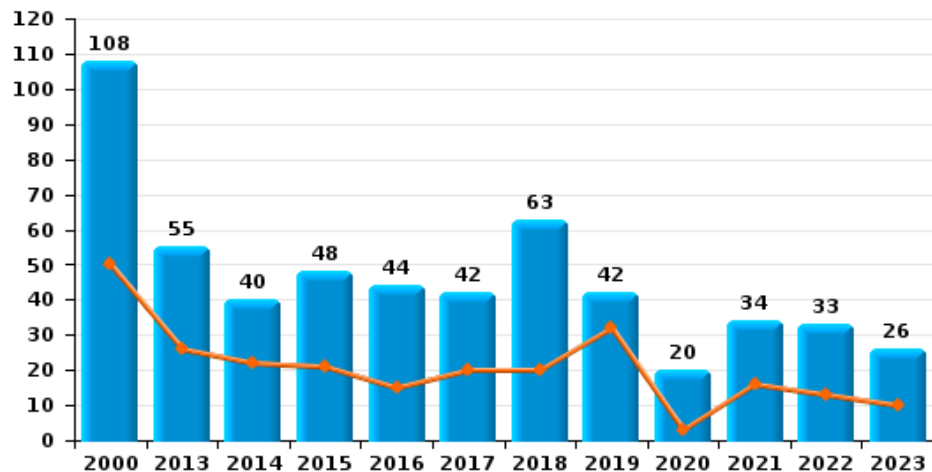




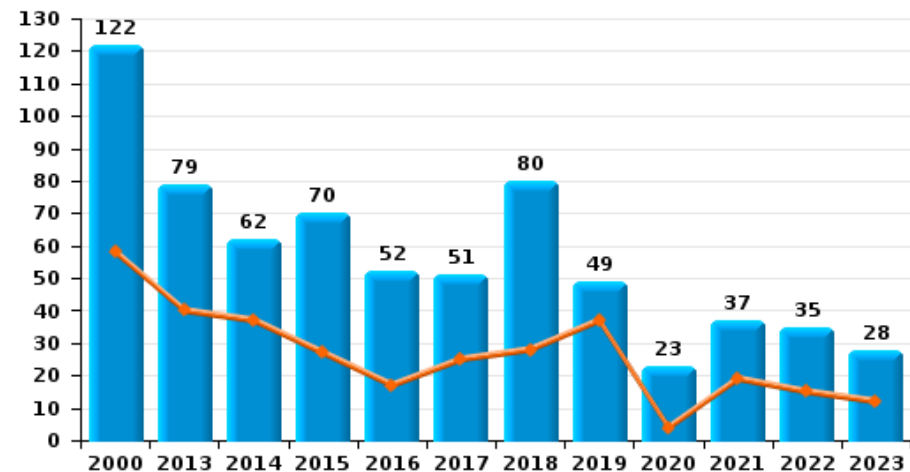
Boortmeerbeek



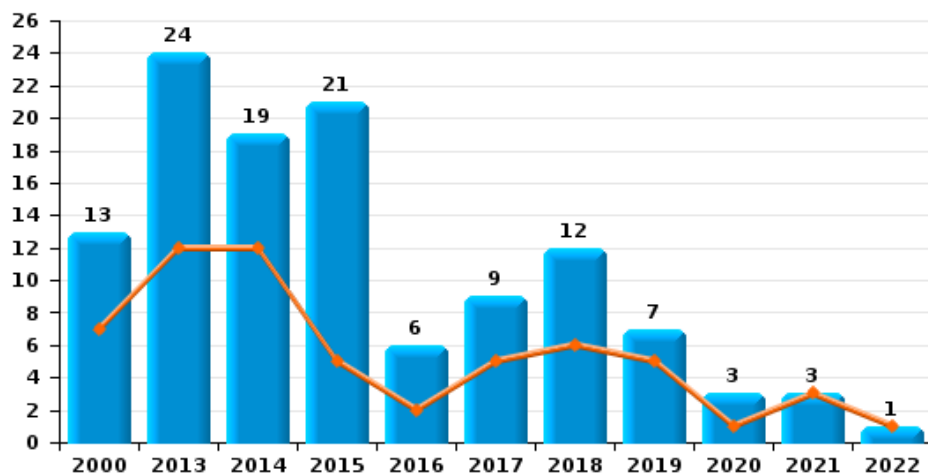
Cambrilage dans habitation



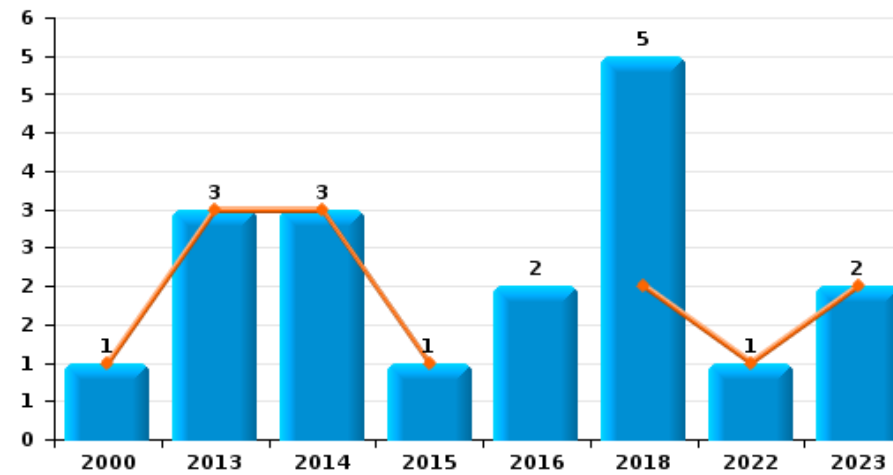
Cambrilage dans bâtiment (total)



Cambrilage ds entreprise ou commerce



Cambrilage ds service public ou bâtiment administratif

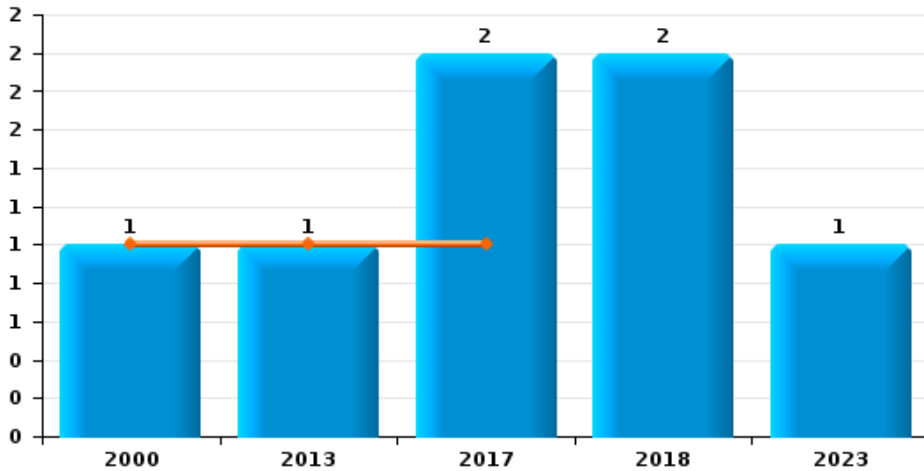




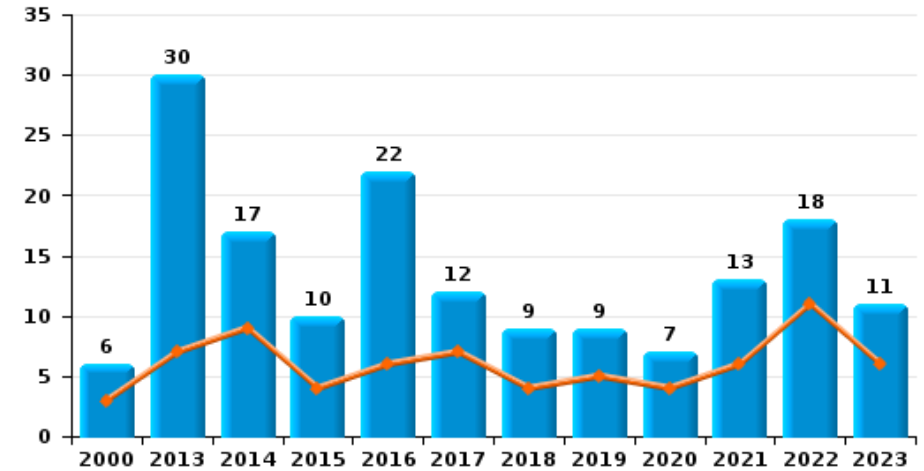
Boortmeerbeek

Année ■
Semestre 1 ■

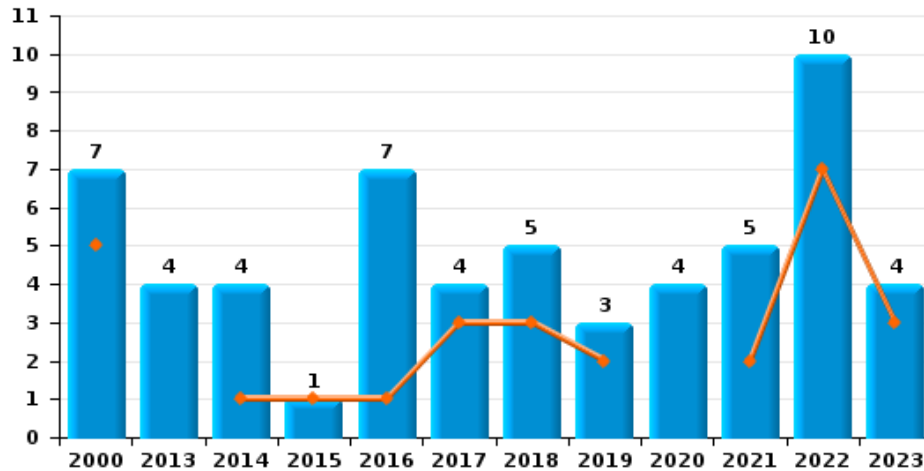
Vol à main armée



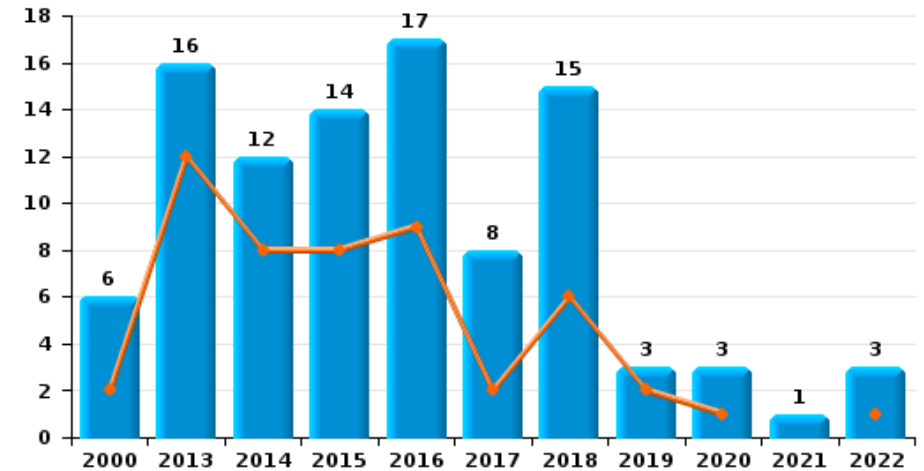
Vol à l'étalage



Vol avec violence sans arme



Vol à la tire

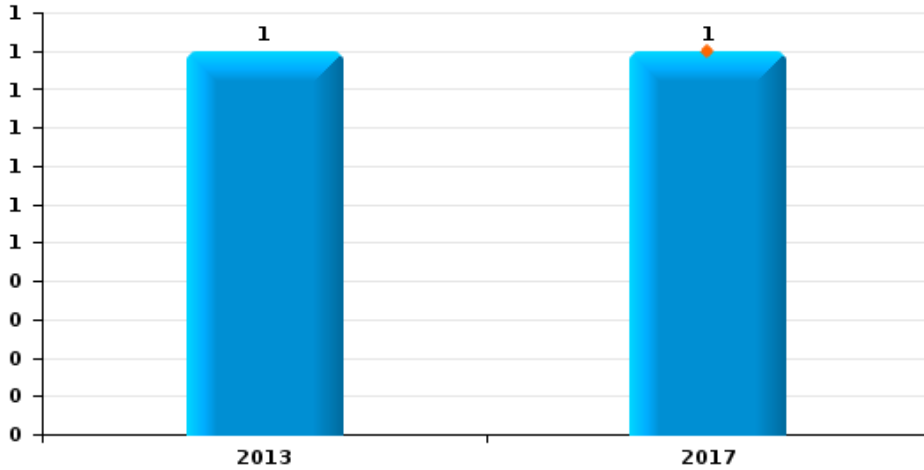




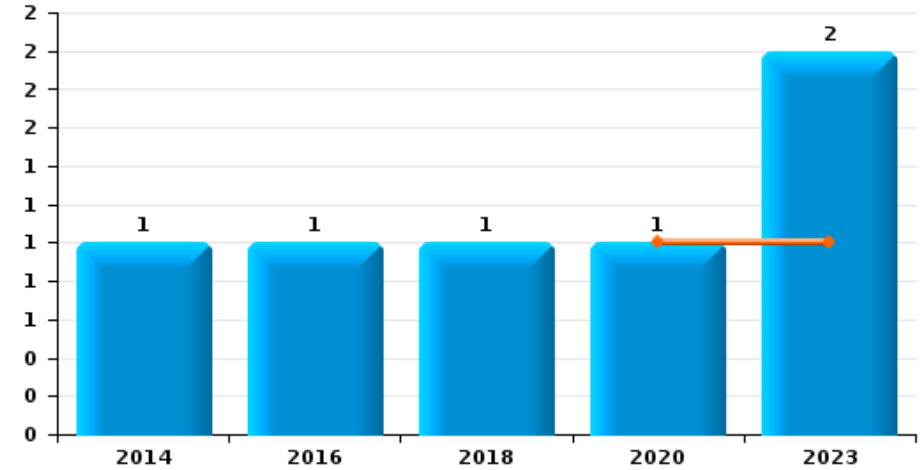
Boortmeerbeek

Année	■
Semestre 1	■

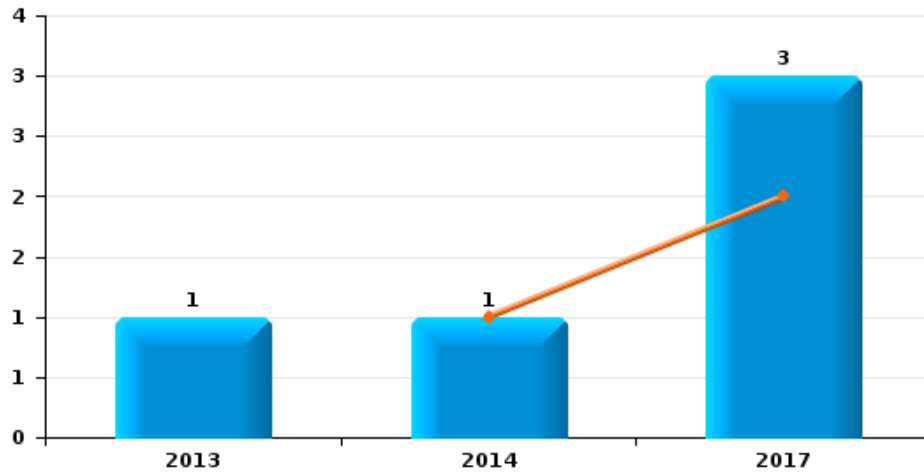
Arrachage de sac à main



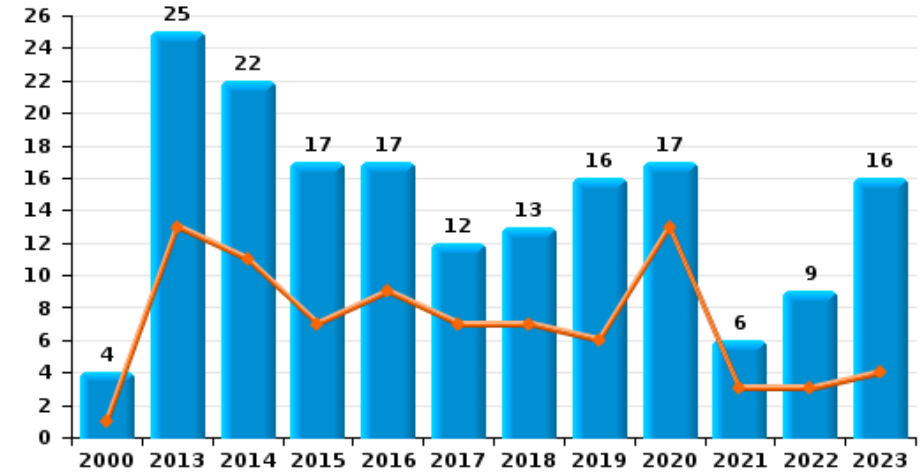
Graffiti



Vol à l'arraché



Dégradation de voiture





Boortmeerbeek

FC Vol moyen de transport

		2000	2013	2014	2015	2016	2017	2018	2019	2020	2021	2022	2023
Vol de voiture	Sem 1	16	1	3	4		1	5	6			1	
	Sem 2	11	3		2		2	3	1	2		3	1
	Total	27	4	3	6		3	8	7	2		4	1
Vol de moto	Sem 1	1											
	Sem 2					1	3			1			
	Total	1				1	3			1			
Carjacking	Sem 1	1											
	Sem 2												
	Total	1											
Homejacking	Sem 1	1											
	Sem 2												
	Total	1											
Vol dans les garages	Sem 1	6			1			1					
	Sem 2	8						1		1			
	Total	14			1			2		1			
Vol de vélomoteur	Sem 1	6				1			2	2	1		
	Sem 2	1	1	3				1	1				
	Total	7	1	3		1		1	3	2	1		
Vol de vélo	Sem 1	5	12	19	6	6	5	5	9	6	2	6	5
	Sem 2	10	11	8	19	6	3	10	7	4	9	2	3
	Total	15	23	27	25	12	8	15	16	10	11	8	8



FC Cambriolage

		2000	2013	2014	2015	2016	2017	2018	2019	2020	2021	2022	2023
Cambriolage dans habitation	Sem 1	50	26	22	21	15	20	20	32	3	16	13	10
	Sem 2	58	29	18	27	29	22	43	10	17	18	20	16
Total		108	55	40	48	44	42	63	42	20	34	33	26
Cambriolage ds entreprise ou commerce	Sem 1	7	12	12	5	2	5	6	5	1	3	1	
	Sem 2	6	12	7	16	4	4	6	2	2			
Total		13	24	19	21	6	9	12	7	3	3	1	
Cambriolage ds service public ou bâtiment administ	Sem 1	1	3	3	1			2				1	2
	Sem 2					2		3					
Total		1	3	3	1	2		5				1	2
Vol au béliier	Sem 1							1			1		
	Sem 2	1	1	1									
Total		1	1	1				1			1		
Cambriolage dans bâtiment (total)	Sem 1	58	40	37	27	17	25	28	37	4	19	15	12
	Sem 2	64	39	25	43	35	26	52	12	19	18	20	16
Total		122	79	62	70	52	51	80	49	23	37	35	28



FC Vol autre

		2000	2013	2014	2015	2016	2017	2018	2019	2020	2021	2022	2023
Vol à main armée	Sem 1	1	1				1						
	Sem 2						1	2					1
Total		1	1				2	2					1
Vol avec violence sans arme	Sem 1	5		1	1	1	3	3	2		2	7	3
	Sem 2	2	4	3		6	1	2	1	4	3	3	1
Total		7	4	4	1	7	4	5	3	4	5	10	4
Vol dans ou sur un véhicule	Sem 1	12	5	9	13	5	4	16	18	4	4	3	7
	Sem 2	14	6	22	17	11	1	7	6	6	7	7	7
Total		26	11	31	30	16	5	23	24	10	11	10	14
Vol d'armes et explosifs	Sem 2							1					
	Total							1					
Arrachage de sac à main	Sem 1						1						
	Sem 2		1										
Total			1				1						
Vol à l'arraché	Sem 1			1			2						
	Sem 2		1				1						
Total			1	1			3						
Vol à la tire	Sem 1	2	12	8	8	9	2	6	2	1		1	
	Sem 2	4	4	4	6	8	6	9	1	2	1	2	
Total		6	16	12	14	17	8	15	3	3	1	3	
Vol à l'étalage	Sem 1	3	7	9	4	6	7	4	5	4	6	11	6
	Sem 2	3	23	8	6	16	5	5	4	3	7	7	5
Total		6	30	17	10	22	12	9	9	7	13	18	11
Vol par ruse	Sem 1	2	1				1	2		2	1	1	1
	Sem 2		1	1	1		1	1	1	2	2		
Total		2	2	1	1		2	3	1	4	3	1	1



FC Vol autre

		2000	2013	2014	2015	2016	2017	2018	2019	2020	2021	2022	2023
Vol de métaux	Sem 1							3	1		1		1
	Sem 2				1								
	Total				1			3	1		1		1
Vol sur les chantiers	Sem 1				1	1		3			2		
	Sem 2	1	1					4	1	2	1	1	
	Total	1	1	1	1	1	7	1	2	3	1	1	
Home-invasion	Sem 1											1	
	Sem 2						1				1		
	Total						1				1	1	
Vol d'animaux	Sem 1				2								
	Sem 2	1	1	1									
	Total	1	1	3									
Vol de cargaison	Sem 1							1					
	Sem 2		1										
	Total		1					1					



Criminalité ICT

		2000	2013	2014	2015	2016	2017	2018	2019	2020	2021	2022	2023
Fraude de cartes de paiements	Sem 1		1	3	3	3		1	4	1		2	1
	Sem 2			5	1	1	2	4	2	1			2
	Total		1	8	4	4	2	5	6	2		2	3
Phishing	Sem 1							4		24	11	12	11
	Sem 2					3		1	7	12	22	9	10
	Total					3		5	7	36	33	21	21
Ransomware	Sem 2											1	
	Total											1	
Shouldersurfing	Sem 2					1							
	Total					1							
Skimming	Sem 2									1			
	Total									1			



FC Autre

		2000	2013	2014	2015	2016	2017	2018	2019	2020	2021	2022	2023
Violence contre les métiers d'intérêt général	Sem 1	1		1	1					1	1		
	Sem 2					1			2				
	Total	1		1	1	1			2	1	1		
Graffiti	Sem 1									1			1
	Sem 2			1		1		1					1
	Total			1		1		1		1			2
Dégradation de voiture	Sem 1	1	13	11	7	9	7	7	6	13	3	3	4
	Sem 2	3	12	11	10	8	5	6	10	4	3	6	12
	Total	4	25	22	17	17	12	13	16	17	6	9	16
Rixe au couteau	Sem 1										1	1	
	Sem 2			1				1					1
	Total			1				1			1	1	1



PH Violence intrafamiliale (VIF)

		2000	2013	2014	2015	2016	2017	2018	2019	2020	2021	2022	2023
VIF: physique, dans le couple	Sem 1		7	8	3	2	3	3	7	5	8	9	5
	Sem 2	4	4	2	3	4	2	6	2	9	5	5	11
Total		4	11	10	6	6	5	9	9	14	13	14	16
VIF: physique, envers des descendants	Sem 1		2	1					1			2	
	Sem 2				1			3		2	2	1	1
Total			2	1	1			3	1	2	2	3	1
VIF: physique, envers d'autres membres	Sem 1	2	1	1	2		2		2	1	3	1	1
	Sem 2		1		1				1		3	2	
Total		2	2	1	3		2		3	1	6	3	1
VIF: sexuelle, dans le couple	Sem 1			1							1		
	Total			1							1		
VIF: sexuelle, envers des descendants	Sem 1								1	1			
	Sem 2	1			1								
Total		1			1				1	1			
VIF: sexuelle, envers d'autres membres	Sem 2				1								
	Total				1								
VIF: psychique, dans le couple	Sem 1		4	4	1	5	6	3		4	4	14	2
	Sem 2	2	4	8	6	5	4		5	7	4	8	4
Total		2	8	12	7	10	10	3	5	11	8	22	6
VIF: psychique, envers des descendants	Sem 1						1						
	Sem 2								1	1			1
Total							1		1	1			1
VIF: psychique, envers d'autres membres	Sem 2										1	1	
	Total										1	1	



PH Violence intrafamiliale (VIF)

		2000	2013	2014	2015	2016	2017	2018	2019	2020	2021	2022	2023
VIF: économique, dans le couple	Sem 1											1	
	Sem 2				1	1			1				
Total					1	1			1			1	
VIF: économique, envers des descendants	Sem 1									1			
	Total									1			
VIF: économique, envers d'autres membres	Sem 1	1		3	2						1		1
	Sem 2	1	1			1		1		1	2	1	2
Total		2	1	3	2	1		1		1	3	1	3



PH Hormones et dopage

		2000	2013	2014	2015	2016	2017	2018	2019	2020	2021	2022	2023
Dopage humain	Sem 1				2								
	Sem 2				1						1		
	Total				3						1		
Engraissement illégal	Sem 1			1	1	1				1			
	Sem 2					1							
	Total			1	1	2				1			



PH Drogues

		2000	2013	2014	2015	2016	2017	2018	2019	2020	2021	2022	2023
Vente de cocaïne	Sem 1				1		1		1				
	Total				1		1		1				
Vente de drogues synthétiques	Sem 1		1		2			1				1	
	Sem 2				1							1	
	Total		1		3			1				2	
Production de cannabis (culture)	Sem 1			1			1	2	1	1		1	
	Sem 2		1	1	2		2	1	1	1			
	Total		1	2	2		3	3	2	2		1	
Vente de cannabis en grande quantité	Sem 1												1
	Total												1



PH Traite des êtres humains

		2000	2013	2014	2015	2016	2017	2018	2019	2020	2021	2022	2023
TEH - exploitation sexuelle	Sem 1			1									1
	Sem 2											1	
Total				1								1	1



PH Violence dans l'espace public

		2000	2013	2014	2015	2016	2017	2018	2019	2020	2021	2022	2023
Violence physique (transport public)	Sem 1	1								1			
	Sem 2					1	1						
Total		1				1	1			1			
Violence physique (voie publique)	Sem 1	5	8	3	2	2	5	5	1	3	8	2	1
	Sem 2		3	3	3	6	5	1	4	3	3	4	3
Total		5	11	6	5	8	10	6	5	6	11	6	4
Violence physique (autre endroit public)	Sem 1					1	1						
	Sem 2												
Total						1	1						
Violence physique (endroit accessible au public)	Sem 1	4	3	2	2	1	3	2	2		1	1	1
	Sem 2		2	3	3	2	1	5	1	2	2	4	2
Total		4	5	5	5	3	4	7	3	2	3	5	3
Violence sexuelle (transport public)	Sem 1												1
	Sem 2												
Total													1
Violence sexuelle (voie publique)	Sem 1		1	1			1		1			1	
	Sem 2	1				1							1
Total		1	1	1		1	1		1			1	1
Violence sexuelle (autre endroit public)	Sem 1				1								
	Sem 2				1				1				
Total					2				1				
Violence sexuelle (endroit accessible au public)	Sem 1				2				1				
	Sem 2						1						1
Total					2		1		1				1
Violence psychique (transport public)	Sem 1				1								
	Sem 2		1			1							
Total			1		1	1							



PH Violence dans l'espace public

		2000	2013	2014	2015	2016	2017	2018	2019	2020	2021	2022	2023
Violence psychique (voie publique)	Sem 1	1	2	2		2	2	3	4	5	6	7	3
	Sem 2	2	4	3	4	1	2	1	3	1	1	6	5
	Total	3	6	5	4	3	4	4	7	6	7	13	8
Violence psychique (autre endroit public)	Sem 1						2		1				1
	Sem 2							1					
	Total						2	1	1				1
Violence psychique (endroit accessible au public)	Sem 1	2	1		3	2		2		4	2	2	1
	Sem 2	3	2		1	2	2	1			3	1	3
	Total	5	3		4	4	2	3		4	5	3	4
Vol à main armée (voie publique)	Sem 1		1										
	Total		1										
Vol à main armée (endroit accessible au public)	Sem 1						1						
	Sem 2												1
	Total						1						1
Vol avec violence sans arme (transport public)	Sem 1										1	1	
	Sem 2					1							
	Total					1					1	1	
Vol avec violence sans arme (voie publique)	Sem 1	1		1			1	1					
	Sem 2		2							1		1	
	Total	1	2	1			1	1		1		1	
Vol avec violence sans arme (endr. acces. au pub.)	Sem 1	1					1				1		
	Sem 2		2	2		2				1		1	
	Total	1	2	2		2	1			1	1	1	



PH Autre

		2000	2013	2014	2015	2016	2017	2018	2019	2020	2021	2022	2023
Faux policiers	Sem 1		1										
	Sem 2		1						2				
	Total		2						2				
Terrorisme, extrémisme et radicalisme	Sem 1									1	1		
	Sem 2												1
	Total									1	1		1
Cyberharcèlement	Sem 1			2		1	1	1	1	5	7	5	4
	Sem 2			2	5		1	2	4	3	5	7	2
	Total			4	5	1	2	3	5	8	12	12	6
Fraude à l'identité	Sem 1	1	2				2	6	3	4	5	7	11
	Sem 2		2		1	2	3			8	5	1	7
	Total	1	4		1	2	5	6	3	12	10	8	18



Boortmeerbeek

2022

FC Vol moyen de transport

	Jan	Mar	Avr	Juin	Juil	Août	Sep	Total
Vol de voiture			1		1	2		4
Vol de vélo	1	2	2	1		1	1	8

FC Cambriolage

	Jan	Fév	Mar	Mai	Juin	Juil	Août	Sep	Oct	Nov	Déc	Total
Cambriolage dans habitation		3	6	3	1	2	4	4	5	1	4	33
Cambriolage ds entreprise ou commerce		1										1
Cambriolage ds service public ou bâtiment administ	1											1
Cambriolage dans bâtiment (total)	1	4	6	3	1	2	4	4	5	1	4	35

FC Vol autre

	Jan	Fév	Mar	Avr	Mai	Juin	Juil	Août	Sep	Oct	Nov	Déc	Total
Vol avec violence sans arme		2	4			1					2	1	10
Vol dans ou sur un véhicule	1	1				1	1	2		4			10
Vol à la tire						1	1	1					3
Vol à l'étalage	2	3		3	2	1	1	3	1		2		18
Vol par ruse						1							1
Vol sur les chantiers							1						1
Home-invasion			1										1



Criminalité ICT

	Jan	Fév	Mar	Avr	Mai	Juin	Juil	Août	Sep	Oct	Nov	Déc	Total
Fraude de cartes de paiements	1	1											2
Phishing		1	4	2	4	1	1	1	1	1	2	3	21
Ransomware												1	1

FC Autre

	Mar	Avr	Mai	Juin	Août	Sep	Oct	Déc	Total
Dégradation de voiture	1	1		1	1	2	1	2	9
Rixe au couteau			1						1

PH Violence intrafamiliale (VIF)

	Jan	Fév	Mar	Avr	Mai	Juin	Juil	Août	Sep	Oct	Nov	Déc	Total
VIF: physique, dans le couple	1	1	2	2	2	1		2	1	1	1		14
VIF: physique, envers des descendants			1	1				1					3
VIF: physique, envers d'autres membres				1				1				1	3
VIF: psychique, dans le couple	5	2		6	1		1	1	1	1	2	2	22
VIF: psychique, envers d'autres membres										1			1
VIF: économique, dans le couple						1							1
VIF: économique, envers d'autres membres											1		1

PH Drogues

	Jan	Juin	Sep	Total
Vente de drogues synthétiques		1	1	2
Production de cannabis (culture)	1			1

PH Traite des êtres humains

	Déc	Total
TEH - exploitation sexuelle	1	1



PH Violence dans l'espace public

	Fév	Mar	Avr	Mai	Juin	Juil	Août	Sep	Oct	Nov	Déc	Total
Violence physique (voie publique)	1				1			2		1	1	6
Violence physique (endroit accessible au public)		1				3					1	5
Violence sexuelle (voie publique)		1										1
Violence psychique (voie publique)		2	1	2	2		1	1	2	2		13
Violence psychique (endroit accessible au public)	1		1					1				3
Vol avec violence sans arme (transport public)					1							1
Vol avec violence sans arme (voie publique)										1		1
Vol avec violence sans arme (endr. acces. au pub.)										1		1

PH Autre

	Fév	Mar	Avr	Mai	Juin	Août	Sep	Oct	Nov	Déc	Total
Cyberharcèlement	1	2	1		1	2	1	2	1	1	12
Fraude à l'identité	2	3		1	1			1			8



2023

FC Vol moyen de transport

	Jan	Fév	Mar	Avr	Août	Oct	Total
Vol de voiture					1		1
Vol de vélo	1	1	2	1	2	1	8

FC Cambriolage

	Jan	Mar	Avr	Mai	Juin	Juil	Août	Sep	Oct	Nov	Déc	Total
Cambriolage dans habitation	2	5		2	1	1	1	1	7	2	4	26
Cambriolage ds service public ou bâtiment administ		1	1									2
Cambriolage dans bâtiment (total)	2	6	1	2	1	1	1	1	7	2	4	28

FC Vol autre

	Jan	Fév	Mar	Avr	Mai	Août	Sep	Oct	Nov	Déc	Total
Vol à main armée						1					1
Vol avec violence sans arme		1		2						1	4
Vol dans ou sur un véhicule	1	2			4	3	1	2	1		14
Vol à l'étalage	2	2	2			2	1		2		11
Vol par ruse			1								1
Vol de métaux				1							1

Criminalité ICT

	Jan	Fév	Avr	Mai	Juin	Juil	Août	Sep	Oct	Nov	Total
Fraude de cartes de paiements	1							2			3
Phishing	1	1	5	3	1	2	2	1	4	1	21



FC Autre

	Fév	Mar	Mai	Juin	Juil	Août	Sep	Oct	Nov	Déc	Total
Graffiti				1		1					2
Dégradation de voiture	2	1	1		1	2	1	4	2	2	16
Rixe au couteau									1		1

PH Violence intrafamiliale (VIF)

	Jan	Fév	Mar	Mai	Juin	Juil	Août	Sep	Oct	Nov	Déc	Total
VIF: physique, dans le couple	1	2	2			1	2	1	2	3	2	16
VIF: physique, envers des descendants						1						1
VIF: physique, envers d'autres membres				1								1
VIF: psychique, dans le couple		2					1		2	1		6
VIF: psychique, envers des descendants										1		1
VIF: économique, envers d'autres membres					1			1			1	3

PH Drogues

	Avr	Total
Vente de cannabis en grande quantité	1	1

PH Traite des êtres humains

	Fév	Total
TEH - exploitation sexuelle	1	1



PH Violence dans l'espace public

	Jan	Fév	Mar	Avr	Mai	Août	Sep	Oct	Nov	Déc	Total
Violence physique (voie publique)	1					1	1	1			4
Violence physique (endroit accessible au public)		1				1				1	3
Violence sexuelle (transport public)					1						1
Violence sexuelle (voie publique)										1	1
Violence sexuelle (endroit accessible au public)						1					1
Violence psychique (voie publique)			1	2		1	1	1	1	1	8
Violence psychique (autre endroit public)			1								1
Violence psychique (endroit accessible au public)		1					1	1	1		4
Vol à main armée (endroit accessible au public)						1					1

PH Autre

	Jan	Fév	Mar	Avr	Mai	Juin	Juil	Août	Sep	Oct	Nov	Déc	Total
Terrorisme, extrémisme et radicalisme								1					1
Cyberharcèlement	2	1	1						1	1			6
Fraude à l'identité	3	2	2	2	1	1	1	1	1	2	1	1	18

STATISTIQUES POLICIERES DE CRIMINALITE

LIEU DE PERPETRATION: COMMUNE

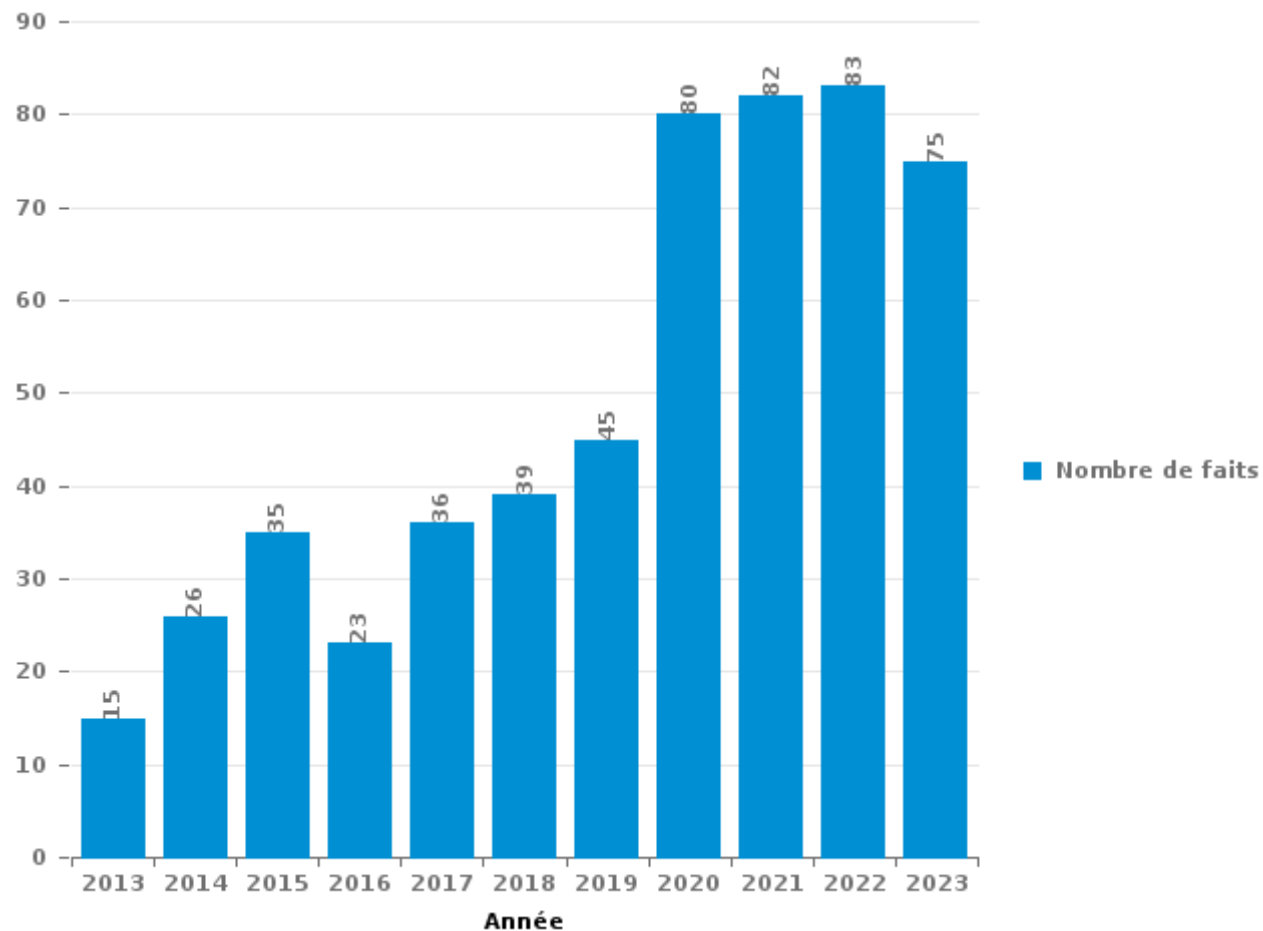
Boortmeerbeek

PARTIE III : ICT



Boortmeerbeek

Nombre total de délits avec un élément ICT/online, depuis 2013





Criminalité ICT/online au sens strict

Infractions (exhaustif)

	2013	2014	2015	2016	2017	2018	2019	2020	2021	2022	2023
Criminalité informatique: Faux en informatique:								1	9	3	3
Criminalité informatique: Fraude informatique:	6	15	9	7	6	14	23	46	42	41	41
Criminalité informatique: Hacking:	3	2	5	3	3	3	3	2	3	6	6
Criminalité informatique: Sabotage:	2	1	1						2	1	
Infr. contre l'autorité publique: Refus de coopération (informatique et télécom):									2		
Total:	11	18	15	10	9	17	26	49	58	51	50

Figures criminelles (à considérer spécifiquement – ne pas additionner avec d'autres éléments – risque de double comptage!)

	2013	2014	2015	2016	2017	2018	2019	2020	2021	2022	2023
Fraude de cartes de paiements	1	8	4	4	2	5	6	2		2	3
Phishing					3	5	7	36	33	21	21
Ransomware										1	
Shouldersurfing					1						
Skimming								1			



Criminalité ICT/online au sens large

Infractions (uniquement si code-fait existe)

	2013	2014	2015	2016	2017	2018	2019	2020	2021	2022	2023
Fraude: Escroquerie: Fraude par internet	6	6	15	12	23	16	17	22	19	23	19
Infr. contre autres valeurs morales et sentiments: Cyberlokkung (leurre de mineur par ICT):										1	
Infr. contre les moeurs: Pornographie infantine: Accès pornographie infantine via technologie							1				
Total:	6	6	15	12	23	16	18	22	19	24	19

Figures criminelles (à considérer spécifiquement – ne pas additionner avec d'autres éléments – risque de double comptage!)

	2014	2015	2016	2017	2018	2019	2020	2021	2022	2023
Cyberharcèlement	4	5	1	2	3	5	8	12	12	6

STATISTIQUES POLICIERES DE CRIMINALITE

LIEU DE PERPETRATION: COMMUNE

Boortmeerbeek

PARTIE IV : DESTINATION LIEU



Boortmeerbeek

Vol et extorsion

	2000	2013	2014	2015	2016	2017	2018	2019	2020	2021	2022	2023
Habitation: maison	122	61	55	70	41	44	71	53	22	36	37	34
Magasin	36	57	41	41	45	27	24	14	14	15	26	12
Voie publique	12	11	22	18	12	12	10	9	7	3	7	7
Habitation: allée	14	10	16	12	7		16	16	7	5	7	6
Entreprise	15	8	11	10	2	6	7	15	6	3	2	1
Habitation: dépendances	4	8	9	9	5	4	7	8	6	7	7	3
Habitation: non précisée	8	6	7	4	7	5	8	8	1	4	4	2
Inconnue	26	8		2		3	4	6	3	3	5	2
Parking	1	5	13	10	5	3	6	5	2	1	2	4
Station de bus / métro et gare de chemin de fer	6	10	7	7	4	2	3	4		3	2	2
Horeca	3	7	8	3	3	5	4	3			4	1
Autre		3	2	5	6	2	6		2	2	1	3
Habitation: appartement		2	1	2	3	2	1		5	3	2	1
Habitation: garage	3	1	1	2	2	1	1			6	2	3
Terrain	4	4		2	2	1	1		3	1		1
Chantier		1		1	1		7	1	2	3	1	
Culture et loisirs	6		1	1	1		5	2		1		
Emplacement de vélo	1	1	1			1	4	2	1			5
Habitation: autre	2	1	3		3	1	1		2	1		1
Moyen de transport: voiture			2	2		2	3			1	3	1
Maison de repos		1		1	1		5	1	1	1		1
Station essence	1	3		2		3	1	1				
Banque / institution financière	1	1	4			4						
Service	2	2	2	1			1					
Service public	1	1	1	1					2		1	1
Stade	6	1										
Infrastructure sportive	1	3					2					
Bâtiment administratif		1	1					1	1		1	
Institution d'enseignement	2	1	1		1							
Edifice religieux / lieu du culte		1	2	1								
Arrêt de bus / tram				2	1							
Médecin / dentiste / pharmacien									2	1		
Moyen de transport: train / tram / métro			1						1			1
Moyen de transport: autre								1	1			
Moyen de transport: camion			2									
Cimetière			1									
Eaux intérieures et maritimes							1					
Moyen de transport: autobus / autocar										1		
Total	277	219	215	209	152	128	199	150	91	101	114	92

FPF/DGR/DR/BIPOL - Statistiques policières de criminalité (date de clôture: 19/04/2024)
 Les données pour les années 2001 jusqu'à 2012 ne sont plus publiées mais restent disponibles sur demande auprès du service BIPOL.



Dégradation de la propriété

	2000	2013	2014	2015	2016	2017	2018	2019	2020	2021	2022	2023
Habitation: résidence principale	6	8	4	6	7	7	10	8	11	15	11	13
Voie publique	2	9	7	8	12	6	7	8	14	5	6	9
Parking	6	9	10	2	6	4	5	5	2	4	6	6
Habitation: allée	3	4	5	4	1	3	5	1	1	2	3	7
Terrain	1	1	3	2	4	2	4	1	4	1		2
Habitation: jardin	3	3	3		2	1	2	1	2	1	5	1
Culture et loisirs	1		1		1	4	1	2	2		1	1
Entreprise		2	1	2	2	1	2	1	3			
Habitation: non précisée			2	3	4	2		1	1			
Autre		1	2	1	1		2		2		2	
Habitation: dépendances				1			2		1	1	2	3
Inconnue	2	1		2		2	1	2				
Horeca	2	2	1				1	1			1	
Habitation: garage	1	3					1			1		1
Magasin	1	2	2						1	1		
Infrastructure sportive									3			2
Institution d'enseignement				2				1				2
Maison de repos		2	1				1			1		
Moyen de transport: autre	2								1			1
Service				1			1	1	1			
Station essence		2	2									
Cimetière	1		1							1		
Habitation: résidence secondaire							3					
Moyen de transport: voiture			1			1		1				
Bâtiment administratif			1							1		
Edifice religieux / lieu du culte		1			1							
Emplacement de vélo								1				1
Médecin / dentiste / pharmacien			1					1				
Service public								2				
Station de bus / métro et gare de chemin de fer	1		1									
Arrêt de bus / tram		1										
Banque / institution financière					1							
Bureau de police							1					
Chantier									1			
Eaux intérieures et maritimes							1					
Stade				1								
Total	32	51	49	35	42	33	50	38	50	34	37	49



Boortmeerbeek

Infractions contre l'intégrité physique

	2000	2013	2014	2015	2016	2017	2018	2019	2020	2021	2022	2023
Habitation	5	16	19	13	8	9	16	20	21	24	22	17
Voie publique	5	9	6	6	9	12	7	9	7	7	4	4
Horeca	1	2	3	1		2	4		1		1	2
Culture et loisirs		1		2		1	2	2	1	1	2	
Habitation: allée	1	2	1			2	1	1	1	2	1	
Parking				1	2		1	1		2		1
Terrain	1		2	1	1	2					1	
Entreprise	2	1		1		2						
Inconnue	2				2		1		1			
Infrastructure sportive	1	1		1		1					2	
Station essence		1	2		1							
Habitation: jardin	1				1						1	
Autre		1					1					
Magasin							1	1				
Maison de repos	1			1								
Station de bus / métro et gare de chemin de fer					1				1			
Arrêt de bus / tram						1						
Institution d'enseignement										1		
Moyen de transport: autre		1										
Service											1	
Stade	1											
Total	21	35	33	27	25	32	34	34	33	37	35	24

FPF/DGR/DRI/BIPOL - Statistiques policières de criminalité (date de clôture: 19/04/2024)
 Les données pour les années 2001 jusqu'à 2012 ne sont plus publiées mais restent disponibles sur demande auprès du service BIPOL.

STATISTIQUES POLICIERES DE CRIMINALITE

LIEU DE PERPETRATION: COMMUNE

Boortmeerbeek

PARTIE V : OBJETS ET MOYENS DE TRANSPORT

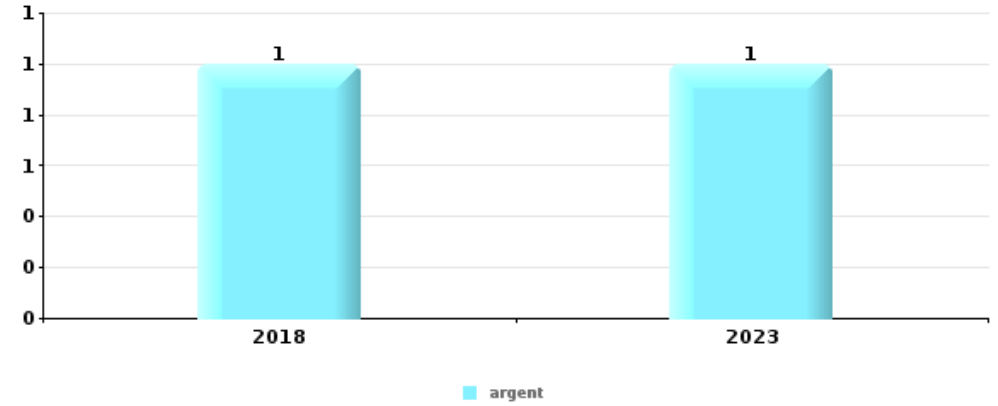


Boortmeerbeek

Vol à main armée

Top 5 Objets volés (sbd nombre de faits)

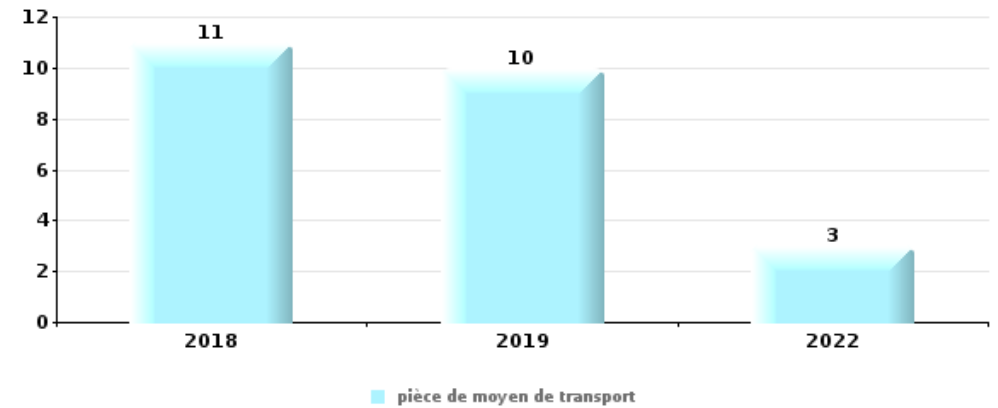
	2018	2019	2020	2021	2022	2023
1 argent	1					1
2 alimentation						1
2 GSM et accessoires	1					
2 tabac						1



Vol dans ou sur un véhicule

Top 5 Objets volés (sbd nombre de faits)

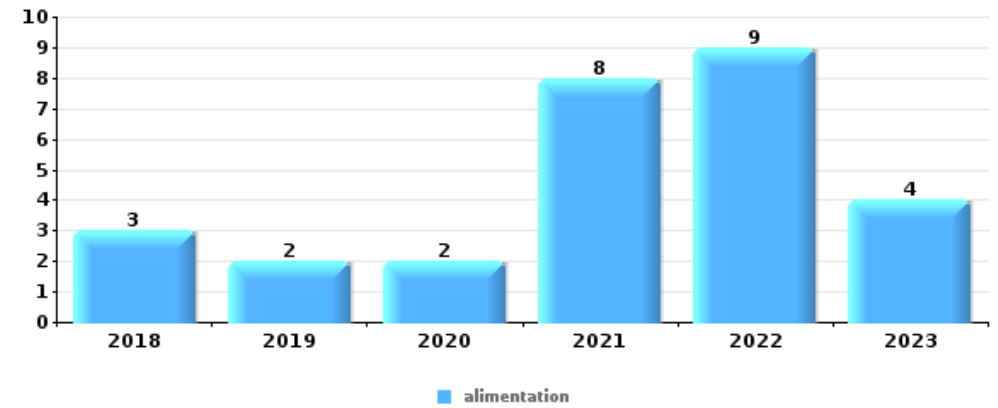
	2018	2019	2020	2021	2022	2023
1 pièce de moyen de transport	11	10			3	
2 carte bancaire / carte de crédit	1	5	5	2	1	2
3 GPS	9	4	1			
4 carte d'identité / passeport	2	3		2	1	2
5 permis de conduire	2	3		1	1	2





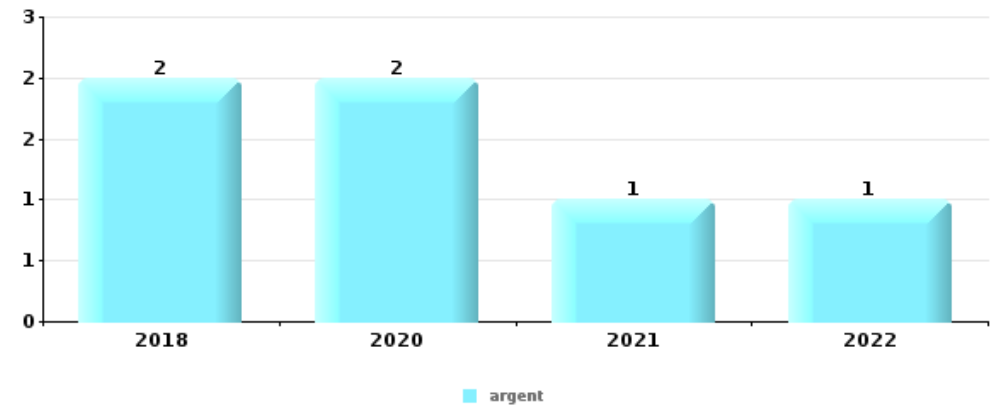
Vol à l'étalage

Top 5 Objets volés (sbd nombre de faits)		2018	2019	2020	2021	2022	2023
1	alimentation	3	2	2	8	9	4
2	multimédia		2		3	4	1
2	vêtement	2	2	1		3	2
4	parfum / produit de beauté	3			1	2	
5	ordinateur et accessoires	1		2			1
5	tabac	1	1	1			1



Cambrilage ds entreprise ou commerce

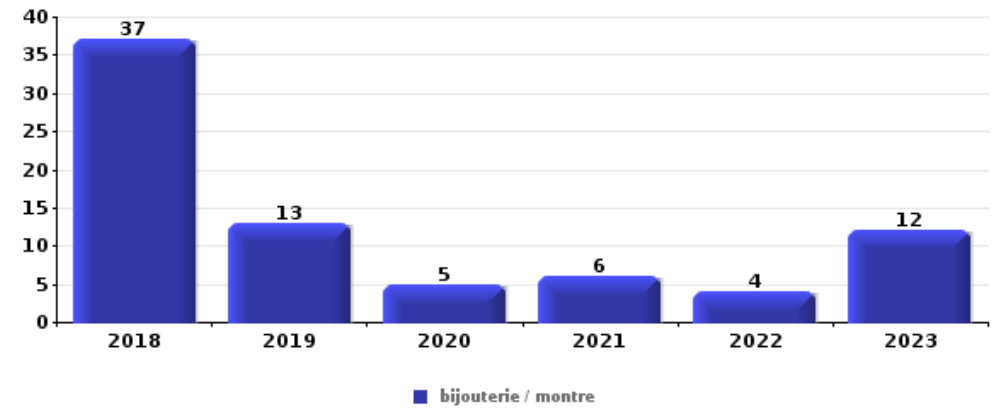
Top 5 Objets volés (sbd nombre de faits)		2018	2019	2020	2021	2022	2023
1	argent	2		2	1	1	
2	clé		4	1			
3	document véhicule		4				
4	coffre-fort / coffret (argent) / caisse			1	1		
4	ordinateur et accessoires	2					





Cambriolage dans habitation

Top 5 Objets volés (sbd nombre de faits)		2018	2019	2020	2021	2022	2023
1	bijouterie / montre	37	13	5	6	4	12
2	argent	23	17	2	6	4	8
3	ordinateur et accessoires	4	2		2	1	2
3	vêtement	7	1		1		2
5	clé	3		2	2	1	2



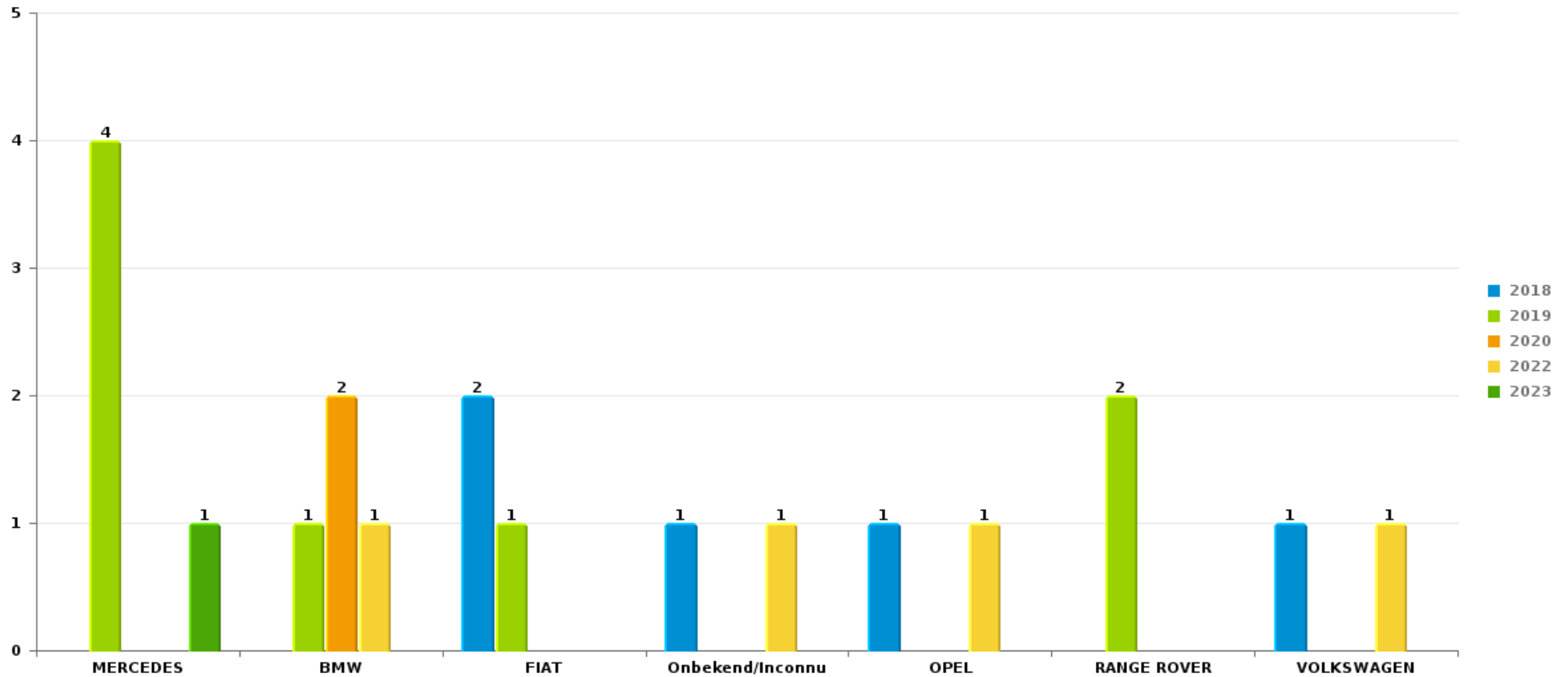
Remarque: en ce qui concerne les objets, aucun total n'est reproduit étant donné que plusieurs objets peuvent avoir été volés lors d'un même fait.



Boortmeerbeek

Vol de voiture

Nombre de voitures volées par marque (Top 5)



STATISTIQUES POLICIERES DE CRIMINALITE

LIEU DE PERPETRATION: COMMUNE

Boortmeerbeek

PARTIE VI : SUSPECTS



Partie 1: Niveau FAITS (comptage du nombre de faits pour lesquels un certain type de suspect est impliqué)

1.1. Nombre d'infractions selon le sexe des suspects identifiés (par catégorie principale)

Étant donné que, tant un suspect identifié masculin qu'un suspect identifié féminin peuvent être impliqués lors d'un même fait, il est possible que la somme des colonnes «Hommes» et «Femmes» soit supérieure à la valeur de la colonne «Total...» (voir également la note méthodologique)

Boortmeerbeek

2023

Catégorie principale / Sexe	Nombre total de faits avec au moins 1 suspect	Hommes	%	Femmes	%
Vol et extorsion	17	16	94,1%	1	5,9%
Drogues	13	11	84,6%	2	15,4%
Infr. contre l'intégrité physique	12	11	91,7%	1	8,3%
Fraude	10	8	80,0%	3	30,0%
Environnement	8	6	75,0%	4	50,0%
Armes et explosifs	6	6	100,0%		
Législation sur les étrangers	6	6	100,0%		
Dégradation de la propriété	5	5	100,0%		
Infr. contre autres valeurs morales et sentiments	5	4	80,0%	1	20,0%
Infr. contre la foi publique	5	5	100,0%		
Criminalité informatique	3	3	100,0%		
Ivresse et alcool	3	3	100,0%		
Protection de la personne	2	2	100,0%		
Infr. contre la famille	1			1	100,0%
Infr. contre la sécurité publique	1			1	100,0%
Infr. contre l'autorité publique	1	1	100,0%		

CRIMINALITE ENREGISTREE: SUSPECTS



Catégorie principale / Sexe	Nombre total de faits avec au moins 1 suspect	Hommes	%	Femmes	%
Protection des revenus publics	1	1	100,0%		
Total	99	88	88,9%	14	14,1%



1.2. Nombre d'infractions selon le sexe des suspects identifiés (par figure criminelle)

Étant donné que, tant un suspect identifié masculin qu'un suspect identifié féminin peuvent être impliqués lors d'un même fait, il est possible que la somme des colonnes «Hommes» et «Femmes» soit supérieure à la valeur de la colonne «Total...» (voir également la note méthodologique)

Boortmeerbeek

2023

FC Cambriolage

Figure criminelle / Sexe	Nombre total de faits avec au moins 1 suspect identifié	Hommes	%
Cambriolage dans habitation	1	1	100,0%
Cambriolage dans bâtiment (total)	1	1	100,0%
Total	PA	PA	PA

FC Vol autre

Figure criminelle / Sexe	Nombre total de faits avec au moins 1 suspect identifié	Hommes	%	Femmes	%
Vol à main armée	1	1	100,0%		
Vol dans ou sur un véhicule	3	3	100,0%		
Vol à l'étalage	7	6	85,7%	1	14,3%
Total	PA	PA	PA	PA	PA

CRIMINALITE ENREGISTREE: SUSPECTS



Criminalité ICT

Figure criminelle / Sexe	Nombre total de faits avec au moins 1 suspect identifié	Hommes	%
Fraude de cartes de paiements	1	1	100,0%
Phishing	1	1	100,0%
Total	PA	PA	PA

FC Autre

Figure criminelle / Sexe	Nombre total de faits avec au moins 1 suspect identifié	Hommes	%
Dégradation de voiture	2	2	100,0%
Total	PA	PA	PA

PH Violence intrafamiliale (VIF)

Figure criminelle / Sexe	Nombre total de faits avec au moins 1 suspect identifié	Hommes	%	Femmes	%
VIF: physique, dans le couple	8	7	87,5%	1	12,5%
VIF: psychique, dans le couple	3	2	66,7%	1	33,3%
VIF: psychique, envers des descendants	1	1	100,0%		
Total	PA	PA	PA	PA	PA



PH Violence dans l'espace public

Figure criminelle / Sexe	Nombre total de faits avec au moins 1 suspect identifié	Hommes	%
Violence physique (voie publique)	3	3	100,0%
Violence physique (endroit accessible au public)	3	3	100,0%
Violence psychique (voie publique)	3	3	100,0%
Violence psychique (endroit accessible au public)	2	2	100,0%
Vol à main armée (endroit accessible au public)	1	1	100,0%
Total	PA	PA	PA

PH Autre

Figure criminelle / Sexe	Nombre total de faits avec au moins 1 suspect identifié	Hommes	%	Femmes	%
Cyberharcèlement	3	1	33,3%	2	66,7%
Fraude à l'identité	8	7	87,5%	1	12,5%
Total	PA	PA	PA	PA	PA



1.3. Nombre d'infractions selon l'âge des suspects identifiés (par catégorie principale)

Étant donné que, tant un suspect identifié mineur qu'un suspect identifié majeur peuvent être impliqués lors d'un même fait, il est possible que la somme des colonnes «Mineur» et «Majeur» soit supérieure à la valeur de la colonne «Total...» (voir également la note méthodologique)

Boortmeerbeek

2023

Catégorie principale / Âge	Nombre total de faits avec au moins 1 suspect identifié	Mineur	%	Majeur	%
Vol et extorsion	17			17	100,0%
Drogues	13	2	15,4%	11	84,6%
Infr. contre l'intégrité physique	12			12	100,0%
Fraude	10			10	100,0%
Environnement	8			8	100,0%
Armes et explosifs	6			6	100,0%
Législation sur les étrangers	6			6	100,0%
Dégradation de la propriété	5			5	100,0%
Infr. contre autres valeurs morales et sentiments	5			5	100,0%
Infr. contre la foi publique	5			5	100,0%
Criminalité informatique	3			3	100,0%
Ivresse et alcool	3			3	100,0%
Protection de la personne	2			2	100,0%
Infr. contre la famille	1			1	100,0%
Infr. contre la sécurité publique	1			1	100,0%
Infr. contre l'autorité publique	1			1	100,0%
Protection des revenus publics	1			1	100,0%
Total	99	2	2,0%	97	98,0%



1.4. Nombre d'infractions selon l'âge des suspects identifiés (par figure criminelle)

Étant donné que, tant un suspect identifié mineur qu'un suspect identifié majeur peuvent être impliqués lors d'un même fait, il est possible que la somme des colonnes «Mineur» et «Majeur» soit supérieure à la valeur de la colonne «Total...»
(voir également la note méthodologique)

Boortmeerbeek

2023

FC Cambriolage

Figure criminelle / Âge	Nombre total de faits avec au moins 1 suspect identifié	Majeur	%
Cambriolage dans habitation	1	1	100,0%
Cambriolage dans bâtiment (total)	1	1	100,0%
Total	PA	PA	PA

FC Vol autre

Figure criminelle / Âge	Nombre total de faits avec au moins 1 suspect identifié	Majeur	%
Vol à main armée	1	1	100,0%
Vol dans ou sur un véhicule	3	3	100,0%
Vol à l'étalage	7	7	100,0%
Total	PA	PA	PA

Criminalité ICT

Figure criminelle / Âge	Nombre total de faits avec au moins 1 suspect identifié	Majeur	%
Fraude de cartes de paiements	1	1	100,0%
Phishing	1	1	100,0%
Total	PA	PA	PA



CRIMINALITE ENREGISTREE: SUSPECTS

FC Autre

Figure criminelle / Âge	Nombre total de faits avec au moins 1 suspect identifié	Majeur	%
Dégradation de voiture	2	2	100,0%
Total	PA	PA	PA

PH Violence intrafamiliale (VIF)

Figure criminelle / Âge	Nombre total de faits avec au moins 1 suspect identifié	Majeur	%
VIF: physique, dans le couple	8	8	100,0%
VIF: psychique, dans le couple	3	3	100,0%
VIF: psychique, envers des descendants	1	1	100,0%
Total	PA	PA	PA

PH Violence dans l'espace public

Figure criminelle / Âge	Nombre total de faits avec au moins 1 suspect identifié	Majeur	%
Violence physique (voie publique)	3	3	100,0%
Violence physique (endroit accessible au public)	3	3	100,0%
Violence psychique (voie publique)	3	3	100,0%
Violence psychique (endroit accessible au public)	2	2	100,0%
Vol à main armée (endroit accessible au public)	1	1	100,0%
Total	PA	PA	PA

PH Autre

Figure criminelle / Âge	Nombre total de faits avec au moins 1 suspect identifié	Majeur	%
Cyberharcèlement	3	3	100,0%
Fraude à l'identité	8	8	100,0%
Total	PA	PA	PA



Partie 2: Niveau SUSPECTS-FAIT (comptage du nombre de combinaisons suspect-fait)

2.1. Nombre de suspects-fait selon le sexe des suspects identifiés (TOP 5 des catégories principales)

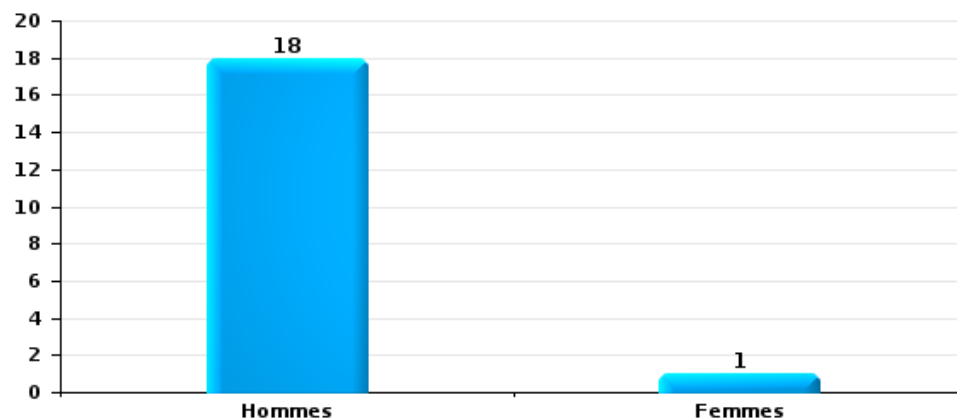
Lorsqu'un même suspect a commis plusieurs faits durant la période considérée, il est aussi comptabilisé plusieurs fois (voir également la note méthodologique)

Boortmeerbeek

2023

Vol et extorsion

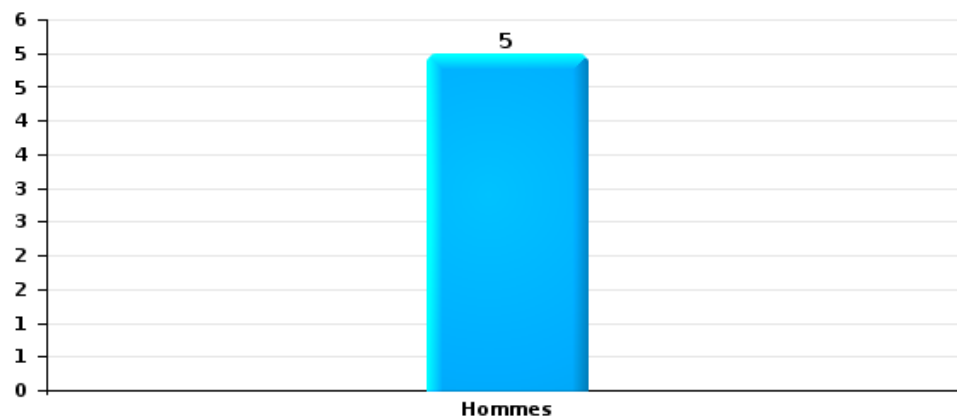
Nombre de suspects-fait selon le sexe





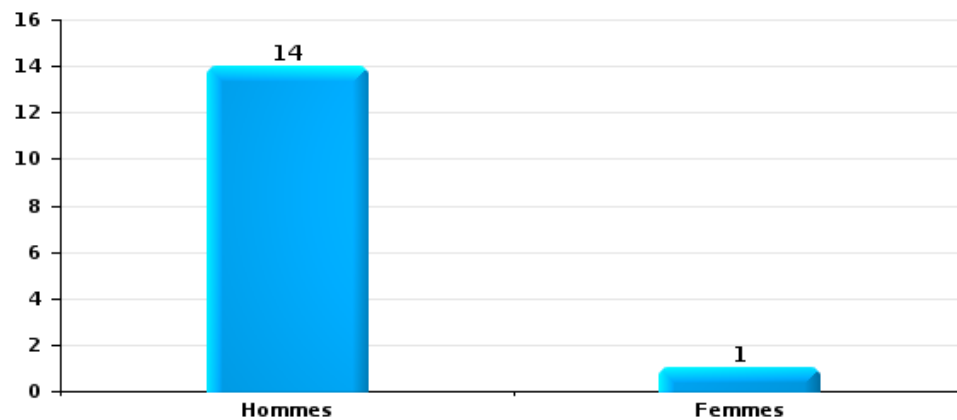
Dégradation de la propriété

Nombre de suspects-fait selon le sexe



Infr. contre l'intégrité physique

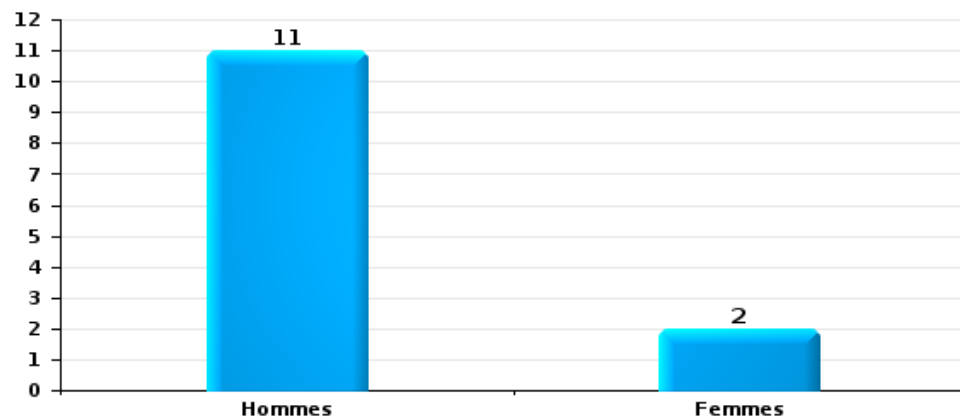
Nombre de suspects-fait selon le sexe





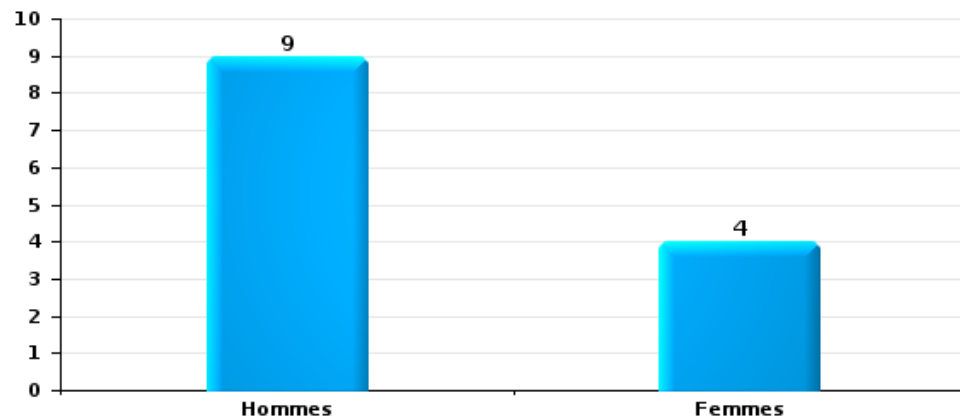
Drogues

Nombre de suspects-fait selon le sexe



Fraude

Nombre de suspects-fait selon le sexe





2.2. Nombre de suspects-fait selon le sexe des suspects identifiés (TOP 5 des figures criminelles)

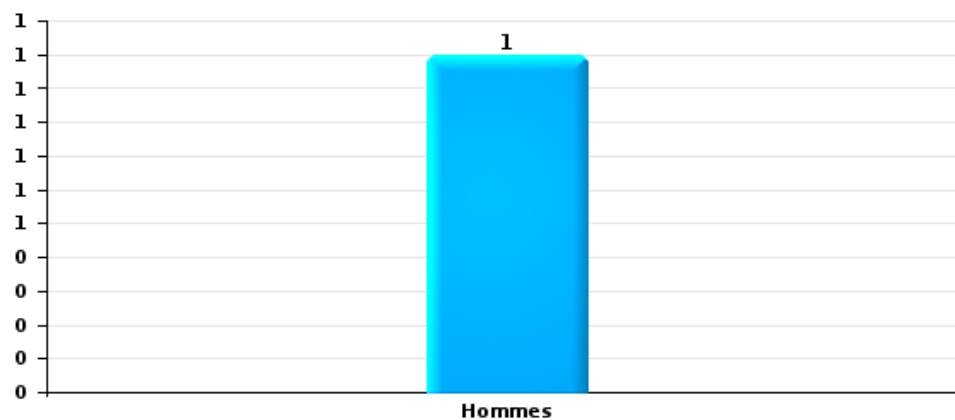
Lorsqu'un même suspect a commis plusieurs faits durant la période considérée, il est aussi comptabilisé plusieurs fois (voir également la note méthodologique)

Boortmeerbeek

2023

Cambriolage dans bâtiment (total)

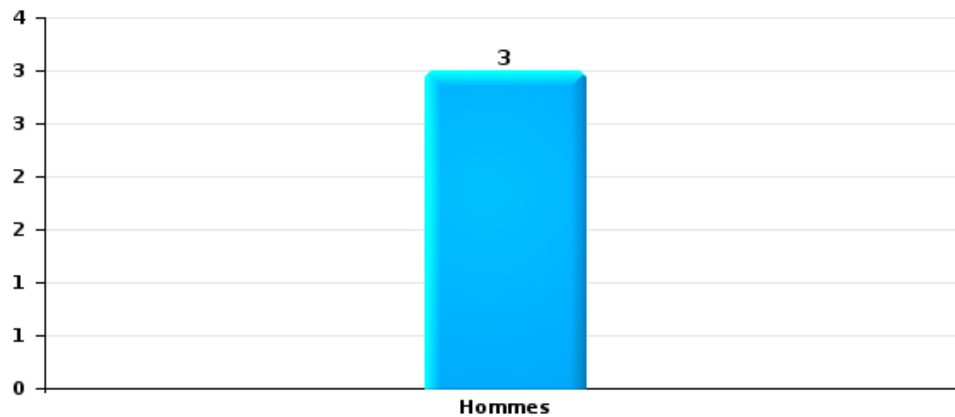
Nombre de suspects-fait selon le sexe





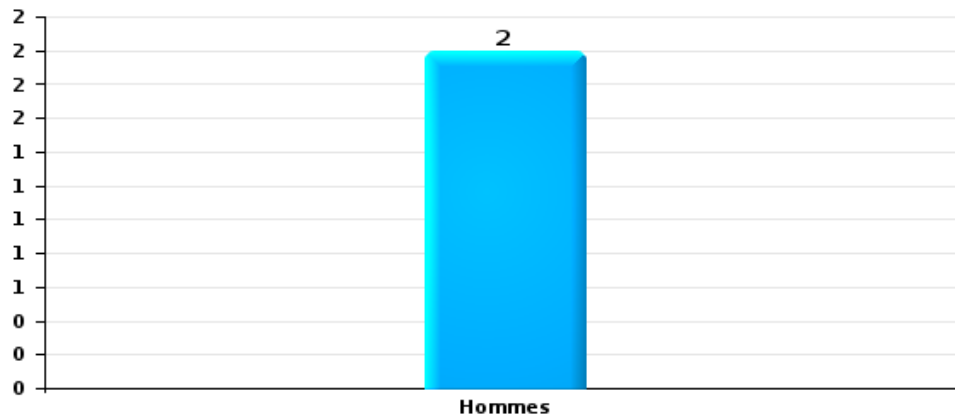
Vol dans ou sur un véhicule

Nombre de suspects-fait selon le sexe



Dégradation de voiture

Nombre de suspects-fait selon le sexe





2.3. Nombre de suspects-fait selon l'âge des suspects identifiés (TOP 5 des catégories principales)

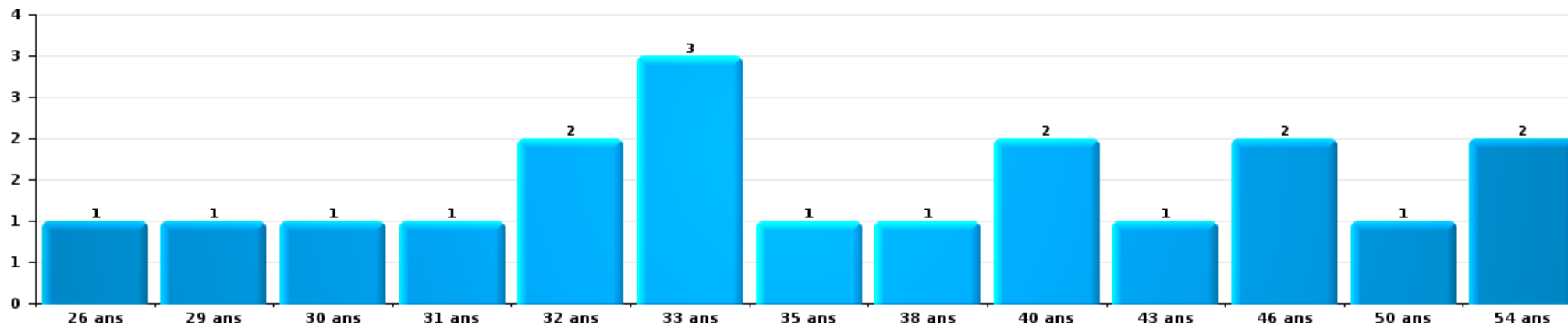
1) Lorsqu'un même suspect a commis plusieurs faits durant la période considérée, il est aussi comptabilisé plusieurs fois, qu'il ait le même âge ou non – 2) Les suspects au-dessous de 14 ans et à partir de 90 ans ne sont pas repris dans le tableau (voir également la note méthodologique)

Boortmeerbeek

2023

Vol et extorsion

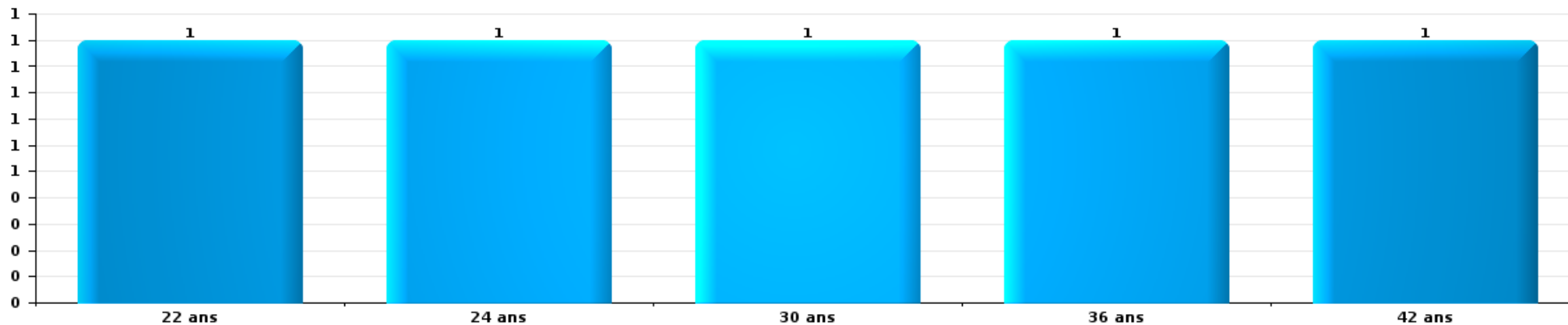
Nombre de suspects-fait par âge (chronologique)





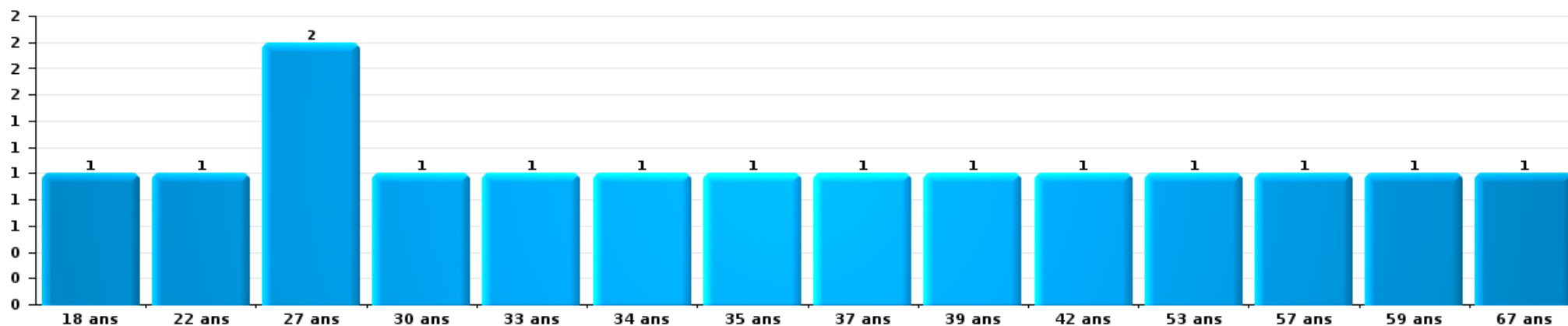
Dégradation de la propriété

Nombre de suspects-fait par âge (chronologique)



Infr. contre l'intégrité physique

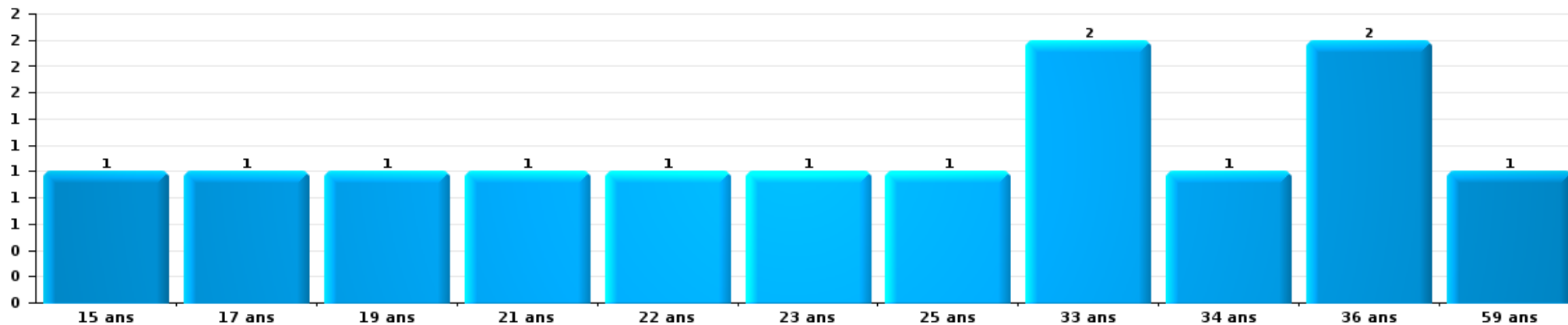
Nombre de suspects-fait par âge (chronologique)





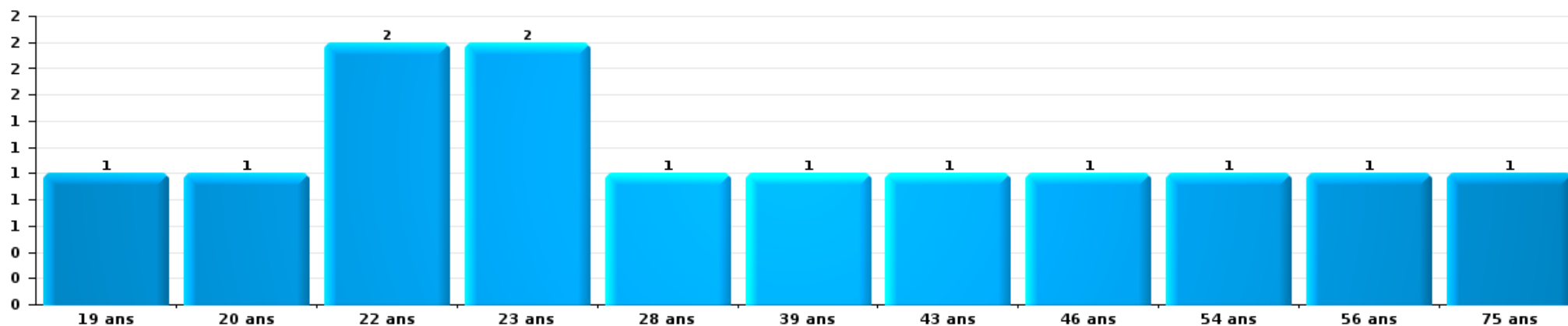
Drogues

Nombre de suspects-fait par âge (chronologique)



Fraude

Nombre de suspects-fait par âge (chronologique)





2.4. Nombre de suspects-fait selon l'âge des suspects identifiés (TOP 5 des figures criminelles)

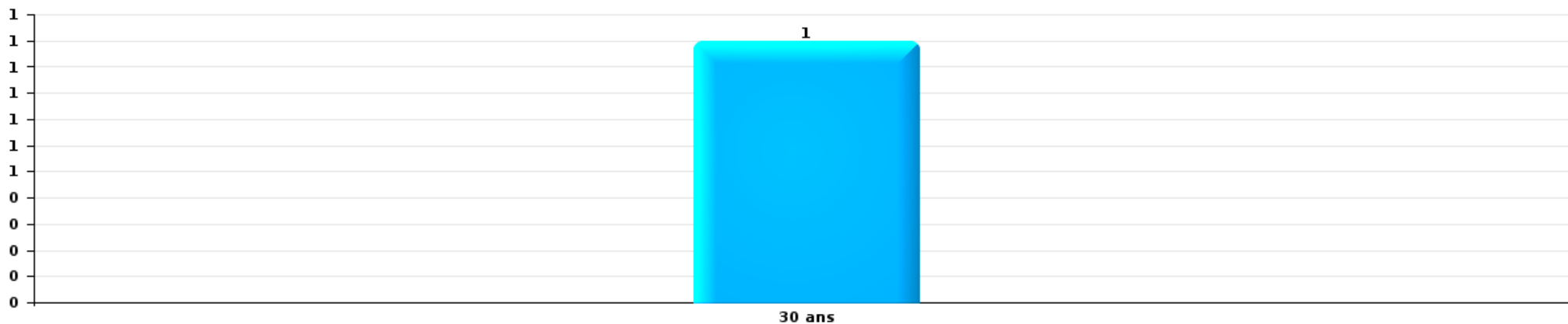
1) Lorsqu'un même suspect a commis plusieurs faits durant la période considérée, il est aussi comptabilisé plusieurs fois, qu'il ait le même âge ou non – 2) Les suspects au-dessous de 14 ans et à partir de 90 ans ne sont pas repris dans le tableau (voir également la note méthodologique)

Boortmeerbeek

2023

Cambriolage dans bâtiment (total)

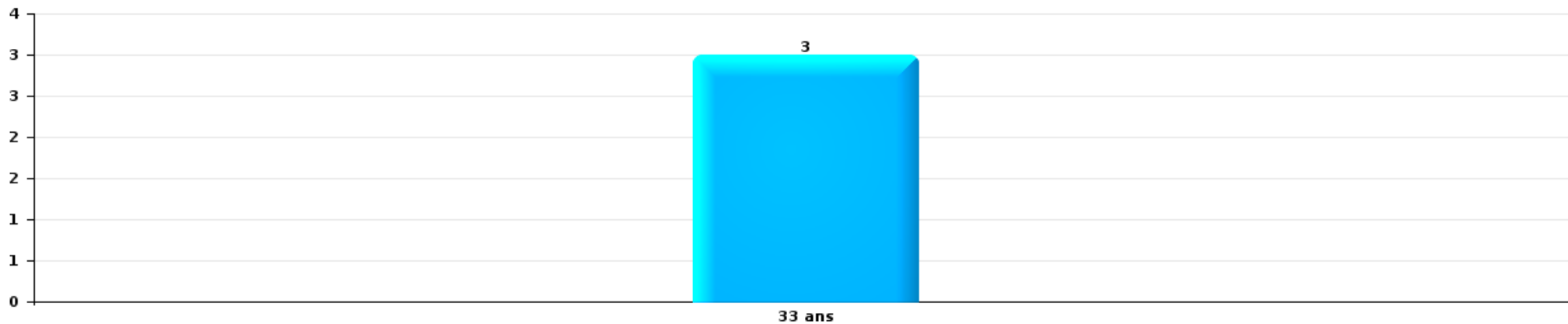
Nombre de suspects-fait par âge (chronologique)





Vol dans ou sur un véhicule

Nombre de suspects-fait par âge (chronologique)



Dégradation de voiture

Nombre de suspects-fait par âge (chronologique)



STATISTIQUES POLICIERES DE CRIMINALITE

LIEU DE PERPETRATION: COMMUNE

Boortmeerbeek

***ANNEXE I: DETAIL PAR CATEGORIE DE DELIT
CODE PENAL***

Infraction Code pénal

Infr. contre l'intégrité physique

			2000	2013	2014	2015	2016	2017	2018	2019	2020	2021	2022	2023
Meurtre	Non spécifié	Acc.					1							
	Autres	Tent.				1	1			1				
		Sous-total				1	2			1				
Torture et maltraitance	Traitement dégradant	Acc.							1				1	
		Sous-total							1				1	
Coups et/ou blessures vol. en sphère familiale	Entre partenaires ou ex-partenaires	Acc.	4	11	10	6	5	5	8	7	14	13	14	15
	Lors d'un différend familial en général	Acc.	2											
	Par les parents envers un mineur	Acc.		1					1	1	1	1	1	1
	Par les parents envers personne vulnérable	Acc.							2					
	Envers les parents	Acc.		1	1	1		1		2	1	3	2	1
	Envers d'autres ascendants directs ou collatéraux	Acc.				2		1				3		
		Sous-total	6	13	11	9	5	7	11	10	10	16	20	17
Coups et/ou blessures vol. hors sphère familiale	Bagarres (=coups réciproques)	Acc.	2	8	6	2	3	4	7	6	4	4	4	4
	Coups envers fonctionnaire de police	Tent.			1					1	1	1		
	Envers un mineur par une pers. ayant autorité	Acc.			1				1					1
	Envers un mineur qualité de l'auteur inconnue	Acc.		2				1		1			1	
	Envers un mineur par cohabitant sans rel. Autorité	Acc.										1		
	Coups envers personnel transport public	Acc.				1								
	Coups envers profession médicale	Acc.				1								
	Coups envers personnel institut d'enseignement	Acc.								1				
	Non spécifié	Acc.	12	9	10	10	12	10	12	6	10	11	11	2
	Sous-total	14	19	18	13	16	15	20	20	15	15	17	16	7
Autres infr. volontaires. c/ l'intégrité phys.	Privation de soins à enfant ou personne vulnérable	Acc.						1						
	Entrave méchante à la circulation	Acc.		1	1	1	1			6	1			
	Voies de faits et violences légères	Acc.	1	1	2	1		5			1			
	Sous-total	1	2	3	2	1	6			6	2			
Infr. involontaires contre l'intégrité physique	Coups et/ou blessures involontaires	Acc.		1		2	1	3	1				1	
	Morsure de chien	Acc.			1			1	1	2				
		Sous-total		1	1	2	1	4	2	2			1	
	Total	21	35	33	27	25	32	34	34	34	33	37	35	24

Infr. contre la liberté individuelle

		2000	2013	2014	2015	2016	2017	2018	2019	2020	2021	2022	2023
Enlèvement de mineur ou personne vulnérable	Enlèvement parental	Acc.								1		1	
		Tent.										1	
	Autre enlèvement	Tent.					2						
		Sous-total					2				1		2
Détention par un particulier		Acc.	1					1				1	
		Sous-total	1					1				1	
		Total	1				2	1		1		3	

Infr. contre les mœurs

			2000	2013	2014	2015	2016	2017	2018	2019	2020	2021	2022	2023
Viol n'ayant pas causé la mort	Victime < 10a	Acc.									2	1		
	Victime 10a - 14a	Acc.	1		1		1						1	
	Victime 14a - 16a	Acc.			1		1							
	Victime majeure	Acc.		1		1	2	1		3				
	Sous-total		1	1	2	1	4	1		3	2	1	1	
Viol n'ayant pas causé la mort (nvCPS)	Victime < 16a	Acc.											1	
	Victime majeure	Acc.											1	1
	Sous-total												2	1
Attentat à la pudeur avec violence / menace	Victime < 16a	Acc.						1						
	Victime 16a - 18a	Acc.								1				
	Victime majeure	Acc.		1				1		1				
	Sous-total			1				2		2				
Attentat à la pudeur sans violence / menace	Victime < 16a	Acc.	2			1	1				2	1		
	Victime 16a - 18a	Acc.		1	1				1					
	Victime âge inconnu	Acc.							1			1		
	Sous-total		2	1	2	1		2	2	2	1	1		
Atteinte intégrité sexuelle sans mort (nvCPS)	Victime < 16a	Acc.												2
	Victime majeure	Acc.												1
	Sous-total													3
Atteinte intégrité sex.-indéterminé (nvCPS)		Acc.											1	
	Sous-total												1	
Pornographie infantile	Détention	Acc.			1			1						
	Distribution	Acc.					1	1	1			1		
	Accès pornographie infantile via technologie	Acc.								1				
	Sous-total			1	1	2	1	2	1	1		1		
Incitation à la débauche	Victime mineure	Acc.											1	
	Victime majeure	Acc.								1				
	Sous-total									1			1	
Exploitation de la débauche d'autrui	Victime majeure	Acc.		1										
	Sous-total			1										
Outrage public aux bonnes mœurs	Actions (exhibitionnisme, etc.)	Acc.	1	1	1			1		1			1	
	Ecrits, images, objets	Acc.						1			1	1		1
	Sous-total		1	1	1			2		1	1	1	1	1
Voyeurisme	Observation/enregistrement de nudité ou intimité	Acc.										1		
	Sous-total											1		
Exploitation sexuelle mineurs-prostitution (nvCPS)	Recrutement aux fins de débauche/prostit. (nvCPS)	Acc.												1
	Sous-total													1
	Total		4	2	6	5	6	7	3	10	4	5	6	5

Infr. contre autres valeurs morales et sentiments

		2000	2013	2014	2015	2016	2017	2018	2019	2020	2021	2022	2023
Harcèlement	Acc.	3	8	16	11	8	6	9	11	9	13	20	11
	Sous-total	3	8	16	11	8	6	9	11	9	13	20	11
Violation de sépulture	Acc.							1					
	Sous-total							1					
Violation du secret professionnel	Acc.					1							
	Sous-total					1							
Atteinte à l'honneur	Calomnie et diffamation	Acc.	3			1	1	4	2	2	2	5	3
	Déclaration calomnieuse	Acc.				1	1	1	1		1	2	
	Imputation calomnieuse	Acc.	1		1					1			
	Divulgence méchante	Acc.				1						1	
	Injures (Délit)	Acc.			2	2	1	1		3			1
	Non spécifié	Acc.							1				
	Sous-total		4	3	3	5	3	7	3	6	3	8	4
Vie privée	Violation de domicile par un particulier	Acc.	2	1		1	3	3	1	1		2	2
	Violation du secret des lettres	Acc.			1					1			1
	Sous-total	2	1	2	2	3	3	1	1	1	2	2	2
Tapage nocturne	Acc.								2	3	1		2
	Sous-total								2	3	1		2
Abus faiblesses de personnes	Acc.			1								1	1
	Sous-total			1								1	1
Cyberlokkig (leurre de mineur par ICT)	Acc.											1	
	Sous-total											1	
Attirer ou utiliser mineur ou personne vulnérable	Acc.							1					
	Sous-total							1					
Occupation bien d'autrui (squatter)	Pénétrer / occuper / séjourner (bien non habité)	Acc.										1	
	Sous-total											1	
	Total	5	13	17	16	16	13	19	17	19	19	33	20

Infr. relative au statut juridique de l'enfant

		2000	2013	2014	2015	2016	2017	2018	2019	2020	2021	2022	2023
Non-représentation d'enfants	Par les parents	Acc.		1						1	1	1	1
		Sous-total		1						1	1	1	1
Non-déclaration de naissance		Acc.								1			
		Sous-total								1			
		Total		1						2	1	1	1

Vol et extorsion

				2000	2013	2014	2015	2016	2017	2018	2019	2020	2021	2022	2023
Vol avec circ. aggr.	Avec violence	Acc.	3	1	1							1	1	3	1
		Tent.	4	1		1	2			1					
	Sans violence	Acc.	78	72	63	82	49	38	76	46	17	28	21	27	
		Tent.	48	29	28	27	22	25	36	21	14	24	26	9	
Sous-total			133	103	92	109	72	65	112	67	33	53	50	37	
Vol sans circ. aggr.	Avec violence	Acc.	1	1			3	2		1					
		Tent.			1										
	Sans violence, Vol à la tire	Acc.	1	15	12	14	17	8	15	3	3	1	3		
		Acc.							1	1			1		
	Sans violence, Vol d'usage	Acc.	1	2	5	6		1	1	8	3	2	1		
		Acc.	85	92	96	75	55	50	61	64	50	40	46	42	
Sans violence	Tent.	3	2	6	3	2		2	2	1	2	5	9		
Sous-total			91	112	120	98	77	61	80	79	57	45	56	51	
Vol non spécifié		Acc.	34								2				
		Tent.	19												
	Sous-total			53							2				
Extorsion		Acc.		3	3		2	2	5	1	1	1	3	2	
		Tent.		1		2	1		2	1		2	5	2	
	Sous-total				4	3	2	3	2	7	2	1	3	8	4
Total			277	219	215	209	152	128	199	150	91	101	114	92	

Fraude

		2000	2013	2014	2015	2016	2017	2018	2019	2020	2021	2022	2023
Blanchiment d'argent	Acc.			1	1							1	2
	Tent.												1
	Sous-total			1	1							1	3
Recel	Recel simple	Acc.			2	1			1			1	
	Recel qualifié	Acc.									1		
	Sous-total				2	1			1		1	1	
Grivèlerie	Carburant / lubrifiant	Acc.	2	1					1				
	Voiture de location	Acc.				1	1	1					
	Sous-total	1	2	1		1	1	1	1				
Détournement et destruction frauduleuse	Cel frauduleux	Acc.		2	1	2		1	3	2	5	1	3
	D'objets saisis	Acc.					1					1	
	D'héritage	Acc.											
	Non spécifié	Acc.											1
	Sous-total	10		2	1	2	1	1	3	2	5	2	4
Escoquerie	Fraude par internet	Acc.	3	6	11	12	20	13	15	20	18	23	19
		Tent.	3		4		3	3	2	2	1		
	Escoquerie sans internet	Acc.	5	5	9	7	8	7	3	5	5	2	8
		Tent.	2	1	3		1		3	1			
		Acc.	1										
		Tent.	2										
	Sous-total	3	13	12	27	19	32	23	23	28	24	25	27
Tromperie	Marchandises vendues / travail fourni	Acc.				1							
	Sous-total					1							
Abus de confiance et infr. apparentées	Abus de confiance	Acc.	3	4	3	6	4	12	8	3	6	5	6
		Tent.											
	Abus des faiblesses	Acc.		1			1				1	1	1
	Sous-total	3	3	5	3	6	5	12	8	3	7	6	7
Infr. liées à l'insolvabilité	Par des tiers	Acc.				1							
		Acc.							1	1			
	Sous-total					1			1	1			
	Total	17	18	21	34	31	39	37	37	34	37	35	41

Dégradation de la propriété

			2000	2013	2014	2015	2016	2017	2018	2019	2020	2021	2022	2023	
Incendie volontaire	Dans lieu habité (de jour)	Acc.										1		2	
		Tent.				1		2							
	Dans lieu habité (de nuit)	Acc.						1		1	2				1
		Tent.	1												
	Dans un autre lieu (de jour)	Acc.	1		1			1	2		4			1	
	Dans un autre lieu (de nuit)	Acc.	1	1			1				1		1	1	
Dans un autre lieu (moment indéterminé)	Acc.			1					2						
		Sous-total	3	1	2		2	1	7	2	6	2	2	3	
Destruction par explosion volontaire	Dans un autre lieu (de nuit)	Acc.									1				
		Sous-total									1				
Incendie involontaire		Acc.	4	2	2	1	2	1	3	1	2	2	3	6	
		Sous-total	4	2	2	1	2	1	3	1	2	2	3	6	
Destruction, dénaturation, dégradation	Avec circ. aggr.	Acc.	1			1				1	1				
	Non spécifié	Acc.	3	1											
		Sous-total	4	1		1				1	1				
Vandalisme	Sur véhicules	Acc.	10	27	22	17	20	15	16	13	17	5	12	17	
	Sur autres biens mobiliers	Acc.	5	5	5	2	3	4	6	2	9	3	5	6	
	Graffitis	Acc.			1		1		1		1			2	
	Autres détériorations sur biens immobiliers	Acc.	5	14	15	13	12	11	14	17	11	17	14	12	
	Dégradation de clôture	Acc.	1	1	2	1	2	1	3	2	2	5	1	3	
		Sous-total	21	47	45	33	38	31	40	34	40	30	32	40	
		Total	32	51	49	35	42	33	50	38	50	34	37	49	

Infr. contre la sécurité publique

		2000	2013	2014	2015	2016	2017	2018	2019	2020	2021	2022	2023
Association de malfaiteurs	Acc.		3	1	2		2	1	3				
	Sous-total		3	1	2		2	1	3				
Evasion de prisonniers	Evasion simple Acc.					1							
	Non-respect surveillance électronique Acc.				2							1	
	Non spécifié Acc.		1										
	Sous-total		1		2	1						1	
Menaces	Menace d'attentat Acc.		1							1	1		
	Verbales Acc.	9	10	8	6	7	2	3	4	6	8	8	8
	Ecrites Acc.	1	3	3	2		1	5	4	4	6	6	1
	Par gestes, emblèmes Acc.	2	5	2	1	3	4	6	2	7	6	3	5
	Sous-total	12	19	13	9	10	7	14	10	18	21	17	14
	Total	12	23	14	13	11	9	15	13	18	21	18	14

Infr. contre l'autorité publique

		2000	2013	2014	2015	2016	2017	2018	2019	2020	2021	2022	2023
Violence c/ personnes investies autorité publique	Acc.	1											
	Sous-total	1											
Rébellion	Rébellion armée	Acc.		1	1						2		
	Rébellion non armée	Acc.		1	3	1	1		3	1	3	2	
	Sous-total	1		2	4	1	1		3	1	5	2	
Outrages	Acc.	1	1	1	2	2		1	2			1	1
	Sous-total	1	1	1	2	2		1	2			1	1
Refus de coopération (informatique et télécom)	Acc.										2		
	Sous-total										2		
Total		3	1	3	6	3	1	1	5	1	7	3	1

Infr. contre la foi publique

			2000	2013	2014	2015	2016	2017	2018	2019	2020	2021	2022	2023
Faux en écritures	Faux en écritures	Acc.	1	4	4	7	10	1	3	3	5	7		1
	Usage de faux en écrit. et écrit. falsifiées	Acc.				3	2	2		1	2	3	1	5
		Sous-total	1	4	4	10	12	3	3	4	7	10	1	6
Usurpation	De fonctions	Acc.		2	1	1				2				
	De titres	Acc.											1	
	De nom	Acc.	1	3		1	2	3	4	1	3	1	2	5
		Sous-total	1	5	1	2	2	3	4	3	3	1	3	5
Contrefaçon / falsification	Contrefaçon	Acc.							1			2		
	Falsification	Acc.			1					1				
		Sous-total			1			1	1			2		
Fausses monnaies	Emission	Acc.	1		1									
	Non spécifié	Acc.	1											
	Autres	Acc.				1				1	1			
		Sous-total	2		1	1	1			1	1			
Faux en justice	Faux témoignage	Acc.			1			1						
	Faux serment	Acc.							1				2	
		Sous-total			1			1	1				2	
		Total	4	9	7	14	15	7	9	9	11	13	6	11



Boortmeerbeek

Infraction Code pénal

Infr. contre la famille

	2000	2013	2014	2015	2016	2017	2018	2019	2020	2021	2022	2023
Abandon de famille Acc.			2							2		
Sous-total			2							2		
Refus du droit aux relations personnelles Acc.	2	5	10	7	10	7	2	4	8	5	19	3
Sous-total	2	5	10	7	10	7	2	4	8	5	19	3
Non-acquittement pension alimentaire Acc.	1	1	1	1			1		1	1	1	3
Sous-total	1	1	1	1			1		1	1	1	3
Total	3	6	13	8	11	7	3	4	9	8	20	6

Criminalité informatique

	2000	2013	2014	2015	2016	2017	2018	2019	2020	2021	2022	2023
Hacking Acc.		3	2	5	3	3	3	3	2	3	5	6
Tent.											1	
Sous-total		3	2	5	3	3	3	3	2	3	6	6
Faux en informatique Acc.									1	9	3	3
Sous-total									1	9	3	3
Fraude informatique Acc.		5	11	7	7	5	12	22	44	41	41	41
Tent.		1	4	2		1	2	1	2	1		
Sous-total		6	15	9	7	6	14	23	46	42	41	41
Sabotage Acc.		2	1	1						2	1	
Sous-total		2	1	1						2	1	
Total		11	18	15	10	9	17	26	49	56	51	50

Marchand de sommeil

	2000	2013	2014	2015	2016	2017	2018	2019	2020	2021	2022	2023
Sans circ. aggr. Acc.							1					
Sous-total							1					
Total							1					



Traite des êtres humains

		2000	2013	2014	2015	2016	2017	2018	2019	2020	2021	2022	2023
Exploitation sexuelle	Acc.											1	
	Sous-total											1	
	Total											1	

Contravention Code pénal

		2000	2013	2014	2015	2016	2017	2018	2019	2020	2021	2022	2023
Injures (Contravention)	Acc.	1											
	Sous-total	1											
	Total	1											

STATISTIQUES POLICIERES DE CRIMINALITE

LIEU DE PERPETRATION: COMMUNE

Boortmeerbeek

***ANNEXE II: DETAIL PAR CATEGORIE DE DELIT
LOIS SPECIALES***



Boortmeerbeek

Infraction Lois spéciales

Drogues

			2000	2013	2014	2015	2016	2017	2018	2019	2020	2021	2022	2023
Détention		Acc.	5	6	7	8	8	19	10	25	15	16	15	14
		Sous-total	5	6	7	8	8	19	10	25	15	16	15	14
Usage	Usage en groupe	Acc.	1											
	Usage individuel	Acc.	7											
	Incitation à l'usage	Acc.		1										
	Désordre, scandale ou danger dans un espace public	Acc.											1	
		Sous-total	8	1									1	
Importation et exportation		Acc.	1											
		Sous-total	1											
Fabrication		Acc.		1	2	4		3	5	4	5	1	2	
		Sous-total		1	2	4		3	5	4	5	1	2	
Commerce		Acc.	2	2	1	3		4	1	6	3	1	3	2
		Sous-total	2	2	1	3		4	1	6	3	1	3	2
Autres		Acc.			1				1					1
		Sous-total			1				1					1
		Total	16	10	11	15	8	26	17	35	23	18	21	17



Législation sur les étrangers

			2000	2013	2014	2015	2016	2017	2018	2019	2020	2021	2022	2023
Transmigration illégale	Mariages simulés/blancs sans récompense/contrainte	Acc.		1	1		1				1		1	2
	Cohab. légale de complais. sans récompense/contr.	Acc.						1			1			1
	Accès au territoire	Acc.	2		2		2	1			2	1	1	1
	Séjour	Acc.	2	4	5	4	7	3	8	6	2	2	6	5
	Pas de port de documents d'identité ou de voyage	Acc.			1									
	Inscription au registre des étrangers	Acc.		3	2	2	3	2	2	1	3	1	2	1
	Reconnaissance fraudul. sans récompense/contrainte	Acc.												1
	Sous-total		4	8	11	6	13	7	10	7	9	4	10	11
Trafic d'êtres humains	Acc.					2								
	Sous-total					2								
Aide au séjour illégal	Acc.			1	1									
	Sous-total			1	1									
Non spécifié	Acc.			2	1									
	Sous-total			2	1									
	Total		4	8	14	8	15	7	10	7	9	4	10	11



Environnement

			2000	2013	2014	2015	2016	2017	2018	2019	2020	2021	2022	2023
Déchets	Déchets par professionnel	Acc.			1				1	2		1		
	Déchets par particulier	Acc.		4	3	2		2		5	11	4	9	12
	Déchets par personne indéterminée	Acc.	5											
	Sous-total		5	4	4	2		2	1	7	11	5	9	12
Feux d'artifice		Acc.											1	
	Sous-total												1	
Autres que déchets	Urbanisme	Acc.			3		3	3	3			1	1	3
	Permis d'environnement	Acc.				1			1					
	Bruit	Acc.	1						1	1		1		1
	Pollution de l'eau	Acc.			1		1					1	1	
	Pollution du sol	Acc.												1
	Non spécifié	Acc.												1
	Autres nuisances en matière d'environnement	Acc.			1									
	Sous-total		1		5	1	4	3	5	1		3	2	6
Biodiversité / Faune et flore	Bien-être animal	Acc.			1	1	1	1		3	4	2	1	6
	Protection de la nature	Acc.					1			1	1			
	Destruction d'animaux	Acc.			1				1		4	2		1
		Tent.							1		3			
Sous-total			2	1	2	1	2	4	12	4	12	4	7	
Total		6	4	11	4	6	6	8	12	23	12	13	25	



Armes et explosifs

			2000	2013	2014	2015	2016	2017	2018	2019	2020	2021	2022	2023
Détention illégale	Arme à feu	Acc.		6	1	3	3	3	2	8	7	1	4	2
	Arme blanche ou non à feu	Acc.			1	1		2		3	3	3		2
	Munition	Acc.				2	4	2	2	1	2	2	1	2
	Non spécifié	Acc.	1											
		Sous-total	1	6	2	6	7	7	4	12	12	6	5	6
Port / transport illégal	Arme à feu	Acc.		1							2			
	Arme blanche ou non à feu	Acc.			1				1	2	2	2	2	2
	Non spécifié	Acc.	2											
		Sous-total	2	1	1				1	2	4	2	2	2
Explosifs		Acc.					1							
		Sous-total					1							
Autre	Documents	Acc.					1							
		Sous-total					1							
		Total	3	7	3	6	9	7	5	14	16	8	7	8

Protection de la personne

			2000	2013	2014	2015	2016	2017	2018	2019	2020	2021	2022	2023
Discrimination	Racisme et xénophobie	Acc.					1	1	1	1	1	1		2
	Fondée sur conviction religieuse ou philosophique	Acc.						1						
		Sous-total					1	2	1	1	1	1		2
Protection de la vie privée		Acc.	1	1			1							
		Sous-total	1	1			1							
Droit à l'image		Acc.											1	1
		Sous-total											1	1
Autres		Acc.	2											
		Sous-total	2											
		Total	3	1			2	2	1	1	1	1	1	3



Boortmeerbeek

Infraction Lois spéciales

Hormones et dopage

		2000	2013	2014	2015	2016	2017	2018	2019	2020	2021	2022	2023
Détention	Acc.										1		
	Sous-total:										1		
	Total:										1		

Protection de la jeunesse

		2000	2013	2014	2015	2016	2017	2018	2019	2020	2021	2022	2023
Législation sur la protection de la jeunesse	Acc.		4	1	4	5	8	12	20	15	27	29	21
	Sous-total:		4	1	4	5	8	12	20	15	27	29	21
Non spécifié	Acc.						1		1				1
	Sous-total:						1		1				1
	Total:		4	1	4	5	9	12	21	15	27	29	22

Code pénal social

		2000	2013	2014	2015	2016	2017	2018	2019	2020	2021	2022	2023
Harcèlement au travail	Acc.								1		1		
	Sous-total:								1		1		
Fraude sociale aux cotisations (travail au noir)	Acc.			1		1	1	1			5		
	Sous-total:			1		1	1	1			5		
Sécurité sociale	Acc.											1	
	Sous-total:											1	
Escroquerie en droit pénal social	Acc.						1						
	Sous-total:						1						
	Total:			1		1	2	1	1		6	1	



Ivresse et alcool

		2000	2013	2014	2015	2016	2017	2018	2019	2020	2021	2022	2023
Ivresse publique	Acc.		1	4	2	4	1	2	3	4	6	5	3
	Sous-total:		1	4	2	4	1	2	3	4	6	5	3
	Total:		1	4	2	4	1	2	3	4	6	5	3

Registre de population

		2000	2013	2014	2015	2016	2017	2018	2019	2020	2021	2022	2023
	Acc.		15	13	16	7	13	10	8	6	2	3	1
	Sous-total:		15	13	16	7	13	10	8	6	2	3	1
	Total:		15	13	16	7	13	10	8	6	2	3	1

Carte d'identité

		2000	2013	2014	2015	2016	2017	2018	2019	2020	2021	2022	2023
Pas en possession	Acc.											1	
	Sous-total:											1	
Refus de présentation	Acc.								1				
	Sous-total:								1				
Non spécifié	Acc.									1			
	Sous-total:									1			
	Total:								1	1		1	



Santé publique

		2000	2013	2014	2015	2016	2017	2018	2019	2020	2021	2022	2023
Législation médicaments	Acc.				3								
	Sous-total:				3								
Denrées alimentaires	Acc.						1	1					
	Sous-total:						1	1					
Refus ou négligence respect mesures	Acc.									25	28		
	Sous-total:									25	28		
Autres	Acc.									7	1		
	Sous-total:									7	1		
	Total:				3		1	1		32	29		

Travail

		2000	2013	2014	2015	2016	2017	2018	2019	2020	2021	2022	2023
Règlement général protection du travail	Acc.							1					
	Sous-total:							1					
Commerce ambulant	Acc.							1		1			
	Sous-total:							1		1			
Fraude sociale aux cotisations (travail au noir)	Acc.							1					
	Sous-total:							1					
Non spécifié	Acc.										1		
	Sous-total:										1		
Autres	Acc.	1											
	Sous-total:	1											
	Total:	1						3		1	1		



Protection des revenus publics

		2000	2013	2014	2015	2016	2017	2018	2019	2020	2021	2022	2023
Taxe de circulation / TMC	Acc.			1	1	7	1	14	5			4	1
	Sous-total:			1	1	7	1	14	5			4	1
Fraude TVA	Acc.					1							
	Sous-total:					1							
Fraude autres revenus publics	Acc.								1				
	Sous-total:								1				
	Total:			1	1	8	1	14	6			4	1

Législation économique

		2000	2013	2014	2015	2016	2017	2018	2019	2020	2021	2022	2023
Accès / organisation économie	Acc.											1	
	Sous-total:											1	
Autres	Acc.							1	1		7		
	Sous-total:							1	1		7		
	Total:							1	1		7	1	

Pratiques commerciales

		2000	2013	2014	2015	2016	2017	2018	2019	2020	2021	2022	2023
Pratiques du marché et protection du consommateur	Acc.				1								
	Sous-total:				1								
Registre de commerce	Acc.							1	2				
	Sous-total:							1	2				
Non spécifié	Acc.												1
	Sous-total:												1
	Total:				1			1	2				1



Autres lois spéciales

		2000	2013	2014	2015	2016	2017	2018	2019	2020	2021	2022	2023
Dégradation involontaire câbles télécommunication	Acc.			2	2	4	12	6	5	7	4	10	1
	Sous-total:			2	2	4	12	6	5	7	4	10	1
Infractions Loi police chemins de fer	Acc.				1	4					2		
	Sous-total:				1	4					2		
Moyens de communications électroniques	Acc.												1
	Sous-total:												1
Autres	Acc.	1						2					
	Tent.	1											
	Sous-total:	2						2					
	Total:	2		2	3	8	12	8	5	7	6	10	2

STATISTIQUES POLICIERES DE CRIMINALITE

LIEU DE PERPETRATION: COMMUNE

Boortmeerbeek

***ANNEXE III: DETAIL
FIGURES CRIMINELLES / PHENOMENES***



Boortmeerbeek

FC Vol moyen de transport

		2000	2013	2014	2015	2016	2017	2018	2019	2020	2021	2022	2023
Vol de voiture	Acc.	24	4	2	6		2	8	7	2		4	1
	Tent.	3		1			1						
	Total	27	4	3	6		3	8	7	2		4	1
Vol de moto	Acc.					1	3			1			
	Tent.	1											
	Total	1				1	3			1			
Carjacking	Tent.	1											
	Total	1											
Homejacking	Acc.	1											
	Total	1											
Vol dans les garages	Acc.	14			1			2		1			
	Total	14			1			2		1			
Vol de vélomoteur	Acc.	6	1	3		1		1	3	2	1		
	Tent.	1											
	Total	7	1	3		1		1	3	2	1		
Vol de vélo	Acc.	15	22	27	24	12	8	15	16	10	11	8	7
	Tent.		1		1								1
	Total	15	23	27	25	12	8	15	16	10	11	8	8



FC Cambriolage

		2000	2013	2014	2015	2016	2017	2018	2019	2020	2021	2022	2023
Cambriolage dans habitation	Acc.	51	37	26	32	31	27	43	26	6	17	11	21
	Tent.	57	18	14	16	13	15	20	16	14	17	22	5
	Total	108	55	40	48	44	42	63	42	20	34	33	26
Cambriolage ds entreprise ou commerce	Acc.	11	19	14	14	3	1	5	5	3	1	1	
	Tent.	2	5	5	7	3	8	7	2		2		
	Total	13	24	19	21	6	9	12	7	3	3	1	
Cambriolage ds service public ou bâtiment administ	Acc.		1	2		1		5					1
	Tent.	1	2	1	1	1						1	1
	Total	1	3	3	1	2		5				1	2
Vol au béliér	Acc.	1	1	1							1		
	Tent.							1					
	Total	1	1	1				1			1		
Cambriolage dans bâtiment (total)	Acc.	62	55	42	46	35	28	53	31	9	18	12	22
	Tent.	60	24	20	24	17	23	27	18	14	19	23	6
	Total	122	79	62	70	52	51	80	49	23	37	35	28

FC Vol autre

		2000	2013	2014	2015	2016	2017	2018	2019	2020	2021	2022	2023
Vol à main armée	Acc.	1					1	2					1
	Tent.		1				1						
	Total	1	1				2	2					1
Vol avec violence sans arme	Acc.	3	4	3		5	3	3	2	3	3	6	2
	Tent.	4		1	1	2	1	2	1	1	2	4	2
	Total	7	4	4	1	7	4	5	3	4	5	10	4
Vol dans ou sur un véhicule	Acc.	22	9	22	28	12	4	22	22	10	9	7	7
	Tent.	4	2	9	2	4	1	1	2		2	3	7
	Total	26	11	31	30	16	5	23	24	10	11	10	14



FC Vol autre

		2000	2013	2014	2015	2016	2017	2018	2019	2020	2021	2022	2023
Vol d'armes et explosifs	Acc.							1					
	Total							1					
Arrachage de sac à main	Acc.		1				1						
	Total		1				1						
Vol à l'arraché	Acc.		1	1			3						
	Total		1	1			3						
Vol à la tire	Acc.	6	16	12	14	17	8	15	3	3	1	3	
	Total	6	16	12	14	17	8	15	3	3	1	3	
Vol à l'étalage	Acc.	6	30	15	10	21	12	9	9	7	13	18	11
	Tent.			2		1							
	Total	6	30	17	10	22	12	9	9	7	13	18	11
Vol par ruse	Acc.	1	2	1	1			3		2	2	1	1
	Tent.	1					2		1	2	1		
	Total	2	2	1	1		2	3	1	4	3	1	1
Vol de métaux	Acc.				1			3	1		1		1
	Total				1			3	1		1		1
Vol sur les chantiers	Acc.	1	1		1			6	1	2	3	1	
	Tent.					1		1					
	Total	1	1		1	1		7	1	2	3	1	
Home-invasion	Acc.						1				1	1	
	Total						1				1	1	
Vol d'animaux	Acc.	1		1	3								
	Total	1		1	3								
Vol de cargaison	Acc.		1					1					
	Total		1					1					



Criminalité ICT

		2000	2013	2014	2015	2016	2017	2018	2019	2020	2021	2022	2023
Fraude de cartes de paiements	Acc.		1	7	4	4	2	5	6	2		2	3
	Tent.			1									
	Total		1	8	4	4	2	5	6	2		2	3
Phishing	Acc.						2	5	7	34	32	21	21
	Tent.						1			2	1		
	Total						3	5	7	36	33	21	21
Ransomware	Acc.											1	
	Tent.												
	Total											1	
Shouldersurfing	Acc.						1						
	Tent.												
	Total						1						
Skimming	Acc.									1			
	Tent.												
	Total								1				

FC Autre

		2000	2013	2014	2015	2016	2017	2018	2019	2020	2021	2022	2023
Violence contre les métiers d'intérêt général	Acc.	1			1	1			2	1	1		
	Tent.			1									
	Total	1		1	1	1			2	1	1		
Graffiti	Acc.			1		1		1		1			2
	Tent.												
	Total			1		1		1		1			2
Dégradation de voiture	Acc.	4	25	22	17	17	12	13	16	17	6	9	16
	Tent.												
	Total	4	25	22	17	17	12	13	16	17	6	9	16
Rixe au couteau	Acc.			1				1			1	1	1
	Tent.												
	Total			1				1			1	1	1



PH Violence intrafamiliale (VIF)

		2000	2013	2014	2015	2016	2017	2018	2019	2020	2021	2022	2023
VIF: physique, dans le couple	Acc.	4	11	10	6	5	5	9	8	14	13	14	16
	Tent.					1			1				
	Total	4	11	10	6	6	5	9	9	14	13	14	16
VIF: physique, envers des descendants	Acc.		2	1	1			3	1	2	2	2	1
	Tent.											1	
	Total		2	1	1			3	1	2	2	3	1
VIF: physique, envers d'autres membres	Acc.	2	2	1	3		2		3	1	6	3	1
	Tent.												
	Total	2	2	1	3		2		3	1	6	3	1
VIF: sexuelle, dans le couple	Acc.			1							1		
	Tent.												
	Total			1							1		
VIF: sexuelle, envers des descendants	Acc.	1				1			1	1			
	Tent.												
	Total	1				1			1	1			
VIF: sexuelle, envers d'autres membres	Acc.					1							
	Tent.												
	Total					1							
VIF: psychique, dans le couple	Acc.	2	8	12	7	10	10	3	5	11	8	22	6
	Tent.												
	Total	2	8	12	7	10	10	3	5	11	8	22	6
VIF: psychique, envers des descendants	Acc.						1		1	1			1
	Tent.												
	Total						1		1	1			1
VIF: psychique, envers d'autres membres	Acc.										1	1	
	Tent.												
	Total										1	1	
VIF: économique, dans le couple	Acc.					1	1		1			1	
	Tent.												
	Total					1	1		1			1	
VIF: économique, envers des descendants	Acc.									1			
	Tent.												
	Total									1			
VIF: économique, envers d'autres membres	Acc.	2	1	3	2	1		1		1	3	1	3
	Tent.												
	Total	2	1	3	2	1		1		1	3	1	3



PH Hormones et dopage

		2000	2013	2014	2015	2016	2017	2018	2019	2020	2021	2022	2023
Dopage humain	Acc.				3						1		
	Total				3						1		
Engraissement illégal	Acc.			1	1	2				1			
	Total			1	1	2				1			

PH Drogues

		2000	2013	2014	2015	2016	2017	2018	2019	2020	2021	2022	2023
Vente de cocaïne	Acc.				1		1		1				
	Total				1		1		1				
Vente de drogues synthétiques	Acc.		1		3			1				2	
	Total		1		3			1				2	
Production de cannabis (culture)	Acc.		1	2	2		3	3	2	2		1	
	Total		1	2	2		3	3	2	2		1	
Vente de cannabis en grande quantité	Acc.												1
	Total												1

PH Traite des êtres humains

		2000	2013	2014	2015	2016	2017	2018	2019	2020	2021	2022	2023
TEH - exploitation sexuelle	Acc.			1								1	1
	Total			1								1	1

PH Violence dans l'espace public

		2000	2013	2014	2015	2016	2017	2018	2019	2020	2021	2022	2023
Violence physique (transport public)	Acc.	1				1	1			1			
	Total	1				1	1			1			
Violence physique (voie publique)	Acc.	5	11	6	5	8	8	6	5	6	11	6	4
	Tent.						2						
	Total	5	11	6	5	8	10	6	5	6	11	6	4
Violence physique (autre endroit public)	Acc.					1	1						
	Total					1	1						



PH Violence dans l'espace public

		2000	2013	2014	2015	2016	2017	2018	2019	2020	2021	2022	2023
Violence physique (endroit accessible au public)	Acc.	4	5	5	5	2	4	7	3	2	3	5	3
	Tent.					1							
	Total	4	5	5	5	3	4	7	3	2	3	5	3
Violence sexuelle (transport public)	Acc.												1
	Total												1
Violence sexuelle (voie publique)	Acc.	1	1	1	1	1		1				1	1
	Total	1	1	1	1	1	1	1	1			1	1
Violence sexuelle (autre endroit public)	Acc.				2				1				
	Total				2				1				
Violence sexuelle (endroit accessible au public)	Acc.				2		1		1				1
	Total				2		1		1				1
Violence psychique (transport public)	Acc.		1		1	1							
	Total		1		1	1							
Violence psychique (voie publique)	Acc.	3	6	5	4	3	4	4	7	6	7	13	8
	Total	3	6	5	4	3	4	4	7	6	7	13	8
Violence psychique (autre endroit public)	Acc.						2	1	1				1
	Total						2	1	1				1
Violence psychique (endroit accessible au public)	Acc.	5	3		4	4	2	3		4	5	3	4
	Total	5	3		4	4	2	3		4	5	3	4
Vol à main armée (voie publique)	Tent.		1										
	Total		1										
Vol à main armée (endroit accessible au public)	Acc.												1
	Tent.						1						
	Total						1						1
Vol avec violence sans arme (transport public)	Acc.										1	1	
	Tent.					1							
	Total					1					1	1	



PH Violence dans l'espace public

		2000	2013	2014	2015	2016	2017	2018	2019	2020	2021	2022	2023
Vol avec violence sans arme (voie publique)	Acc.		2	1			1	1		1		1	
	Tent.	1											
	Total	1	2	1			1	1		1		1	
Vol avec violence sans arme (endr. acces. au pub.)	Acc.		2	2		2	1			1	1		
	Tent.	1										1	
	Total	1	2	2		2	1			1	1	1	

PH Autre

		2000	2013	2014	2015	2016	2017	2018	2019	2020	2021	2022	2023
Faux policiers	Acc.		2						1				
	Tent.								1				
	Total		2						2				
Terrorisme, extrémisme et radicalisme	Acc.									1	1		1
	Tent.												
	Total									1	1		1
Cyberharcèlement	Acc.			4	5	1	2	3	5	8	12	12	6
	Tent.												
	Total			4	5	1	2	3	5	8	12	12	6
Fraude à l'identité	Acc.	1	4		1	2	5	6	3	12	10	8	18
	Tent.												
	Total	1	4		1	2	5	6	3	12	10	8	18

STATISTIQUES POLICIERES DE CRIMINALITE

LIEU DE PERPETRATION: COMMUNE

Boortmeerbeek

***ANNEXE IV: FAITS ENREGISTRES
NON CRIMINELS***



Boortmeerbeek

Faits non criminels

Maladies / Décès / Disparition

	2000	2013	2014	2015	2016	2017	2018	2019	2020	2021	2022	2023
Suicide	5	2	3	7	2	4	3	2	5	6	3	
Personne malade		1	2	1	5	1		4	6	11	5	9
Décès suspect		1	4	2	2	1		4	4	3		5
Décès naturel	1	1				1					2	
Disparition (personne disparue)	7	3	2	4	1	3	2	1	1	3		4
Accident (sauf roulage)		1				1	1		1		3	
Autres	1											
Total	14	9	11	14	10	11	6	11	17	23	13	18

Appels

	2000	2013	2014	2015	2016	2017	2018	2019	2020	2021	2022	2023
Appels		1		2				1		2		
Total		1		2				1		2		

Problèmes sociaux

	2000	2013	2014	2015	2016	2017	2018	2019	2020	2021	2022	2023
Différends familiaux	4	2	1	9	4	2	1	6	6	9	9	13
Différend (pas de coups)	1	2			3		2		1			1
Affaire civile	3	1	1				1	2	1		1	
Protection de la jeunesse	2		2		2	1		1	5	3	2	1
Autres	2	1		2	2	1	1			1	1	
Total	12	6	4	11	11	4	5	9	13	13	13	15



Catastrophes

	2000	2013	2014	2015	2016	2017	2018	2019	2020	2021	2022	2023
Dégâts tempête											1	
Total											1	

Ordre public

	2000	2013	2014	2015	2016	2017	2018	2019	2020	2021	2022	2023
Troubles				1	1	1				1	3	
Total				1	1	1				1	3	

Agissements suspects

	2000	2013	2014	2015	2016	2017	2018	2019	2020	2021	2022	2023
	1		3		1	2	1	2	3	2		
Total	1		3		1	2	1	2	3	2		

Objets trouvés

	2000	2013	2014	2015	2016	2017	2018	2019	2020	2021	2022	2023
	1	1		2								
Total	1	1		2								

Objets perdus

	2000	2013	2014	2015	2016	2017	2018	2019	2020	2021	2022	2023
	55	226	193	155	177	187	194	196	124	143	123	159
Total	55	226	193	155	177	187	194	196	124	143	123	159



Autres non-infractions

	2000	2013	2014	2015	2016	2017	2018	2019	2020	2021	2022	2023
Réhabilitation											1	
Non-respect des conditions		1	2	1	1							
Procès-verbal d'information	4	10	6	3	8	4	3	4	2	5	6	3
Notification		6	19	15	5	14	4	1	3	10	7	6
Dégradation involontaire câbles (non-télécom)		1		2	1	2	1	1				1
Demande signalement surveillance électronique										3	1	5
Fonction de contrôle armes					1	2				3	3	4
Autres non infractions	1											
Total	5	18	27	21	16	22	8	6	5	21	18	19