

STATISTIQUES POLICIERES DE CRIMINALITE

LIEU DE PERPETRATION: COMMUNE

Biévène

2000 - 2023

Police fédérale - DGRIDRIIBIPOL

STATISTIQUES POLICIERES DE CRIMINALITE

LIEU DE PERPETRATION: COMMUNE

Biévène

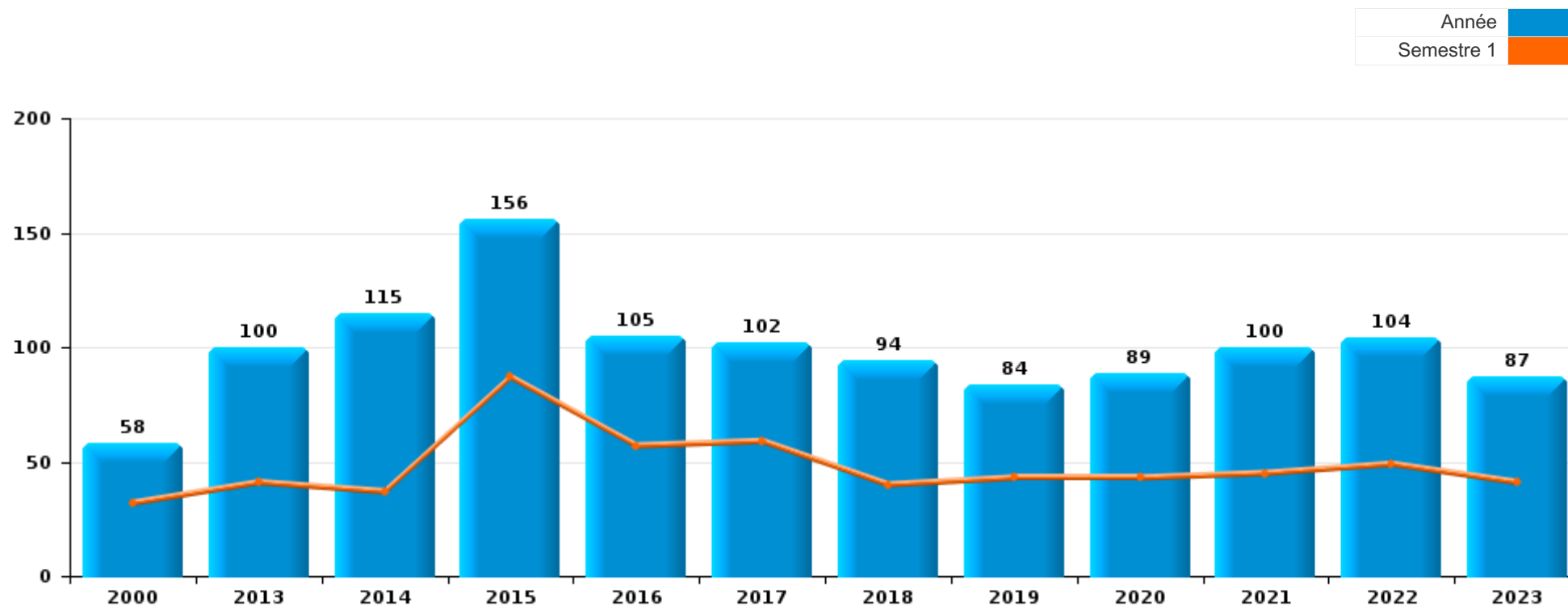
PARTIE I : INFRACTIONS JUDICIAIRES

CRIMINALITE ENREGISTREE COMMISE AU NIVEAU DE LA COMMUNE



Bièvre

	2000	2013	2014	2015	2016	2017	2018	2019	2020	2021	2022	2023
Nombre total des délits	58	100	115	156	105	102	94	84	89	100	104	87





Biévène

	2000	2013	2014	2015	2016	2017	2018	2019	2020	2021	2022	2023
Vol et extorsion	14	39	40	57	42	25	25	23	24	17	15	12
Dégradation de la propriété	4	18	18	26	9	7	14	9	8	18	6	6
Infr. contre l'intégrité physique	11	9	14	15	4	11	6	10	2	7	10	4
Environnement	1	2	5	7	6	15	20	7	4	4	17	11
Fraude	3	2	2	6	8	2	8	12	4	10	14	8
Infr. contre la sécurité publique	5	9	9	10	10	6	2	1	4	7	5	5
Infr. contre autres valeurs morales et sentiments	2	3	8	7	4	4	3	2	9	7	7	8
Registre de population	4	1	4	7	3	6	1	2	2	3	4	2
Armes et explosifs	1	4	4	6	4	5	2	2	3	2	5	
Criminalité informatique			1		1	1		2	5	13	2	10
Protection de la jeunesse		1	1	1	2	4	4	3	5	2	5	4
Infr. contre la famille	3	2		4	7	3			2	1	1	2
Drogues	4	5	1	1	2	4	1	1	2		1	1
Infr. contre les moeurs				2		4	2	3	2		2	2
Infr. contre la foi publique	2	1		1	1		2		4	1	1	2
Législation sur les étrangers	1	1	2	2	2	1	2	3			1	
Infr. contre l'autorité publique		3	1	1			1		2		2	3
Autres lois spéciales	2		1	1		1	1	1	2	1	1	
Protection de la personne	1		1	1				1	2	2		3
Santé publique			1						3	4		
Infr. contre la liberté individuelle			1			2				1	3	
Ivresse et alcool						1		2				
Législation économique												3
Travail			1								1	1
Code pénal social											1	
Infr. relative au statut juridique de l'enfant				1								
Sous-total	58	100	115	156	105	102	94	84	89	100	104	87
Contravention règlement policier local		2	1	1	8	3	2	2	1	1		
Sous-total		2	1	1	8	3	2	2	1	1		
Total	58	102	116	157	113	105	96	86	90	101	104	87

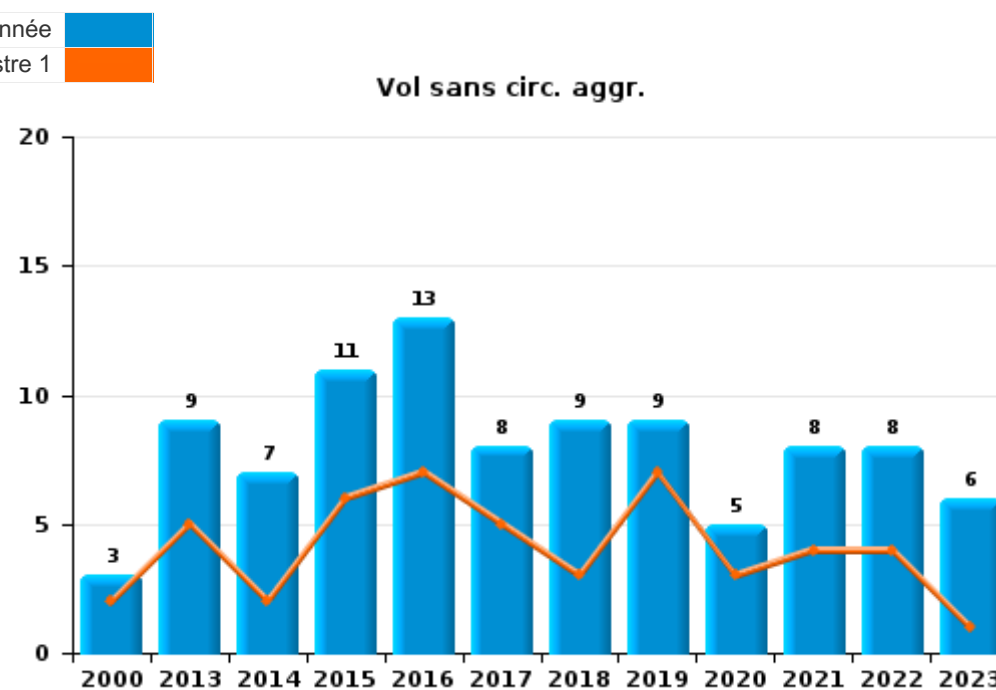
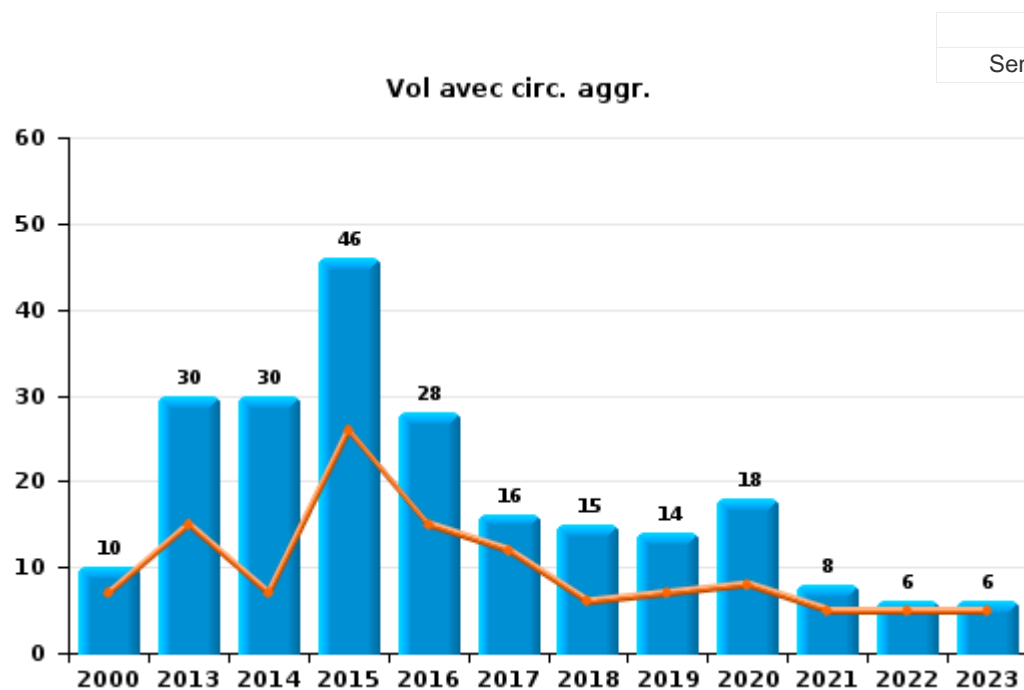
FPF/DGR/DRI/BIPOL - Statistiques policières de criminalité (date de clôture: 19/04/2024)
 Les données pour les années 2001 jusqu'à 2012 ne sont plus publiées mais restent disponibles sur demande auprès du service BIPOL.



I.1. Catégorie des infractions : Vol et extorsion (top 5 des infractions au niveau national 2023)

Bièvre

	2000	2013	2014	2015	2016	2017	2018	2019	2020	2021	2022	2023
Vol avec circ. agr.	10	30	30	46	28	16	15	14	18	8	6	6
Vol sans circ. agr.	3	9	7	11	13	8	9	9	5	8	8	6
Extorsion			1		1	1	1		1		1	
Vol non spécifié	1		2							1		
Total	14	39	40	57	42	25	25	23	24	17	15	12





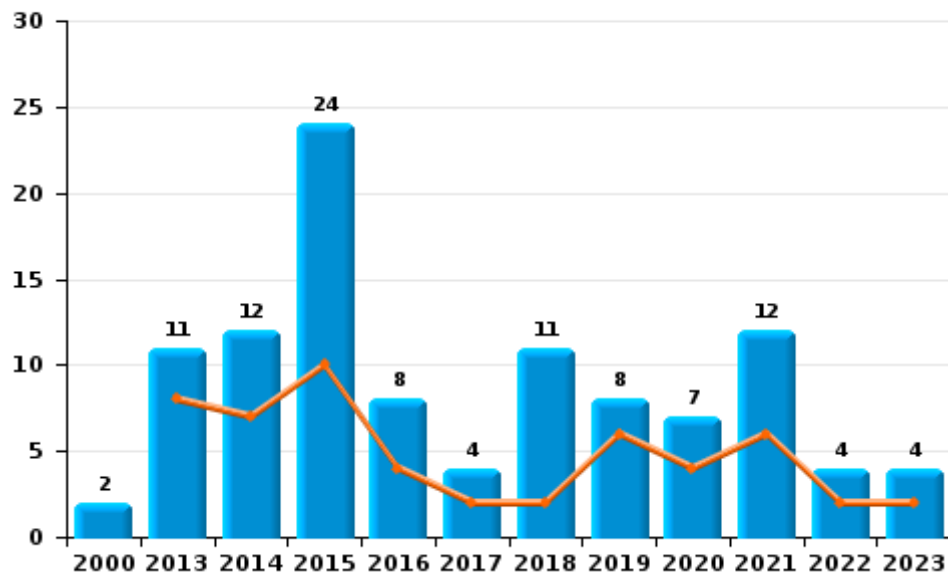
I.2. Catégorie des infractions : Dégradation de la propriété (top 5 des infractions au niveau national 2023)

Biévène

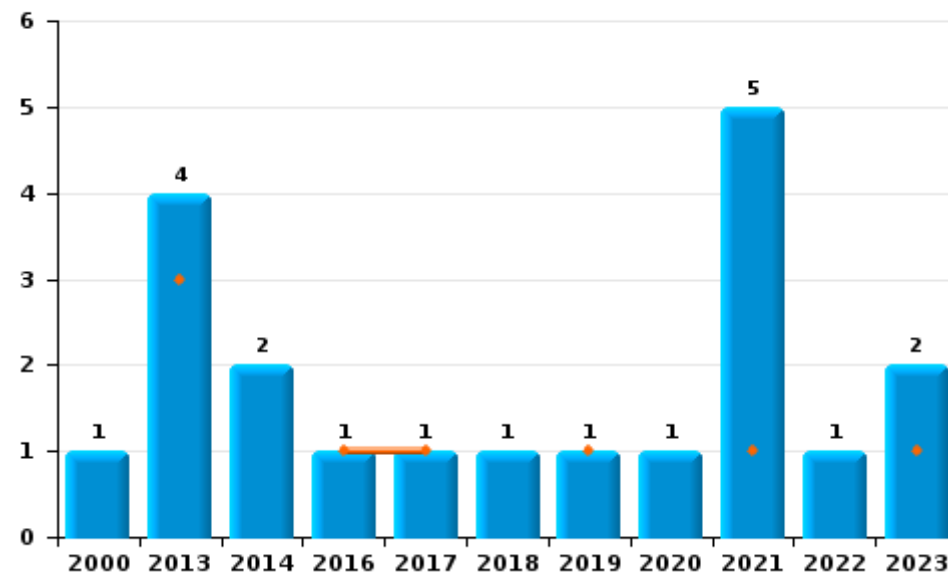
	2000	2013	2014	2015	2016	2017	2018	2019	2020	2021	2022	2023
Vandalisme	2	11	12	24	8	4	11	8	7	12	4	4
Destruction, dénaturation, dégradation	1	2	4	2		1	2			1	1	
Incendie volontaire			1				1	1	1	4	1	2
Incendie involontaire	1	4	1		1	1				1		
Destruction par explosion volontaire		1				1						
Total	4	18	18	26	9	7	14	9	8	18	6	6



Vandalisme



Incendie

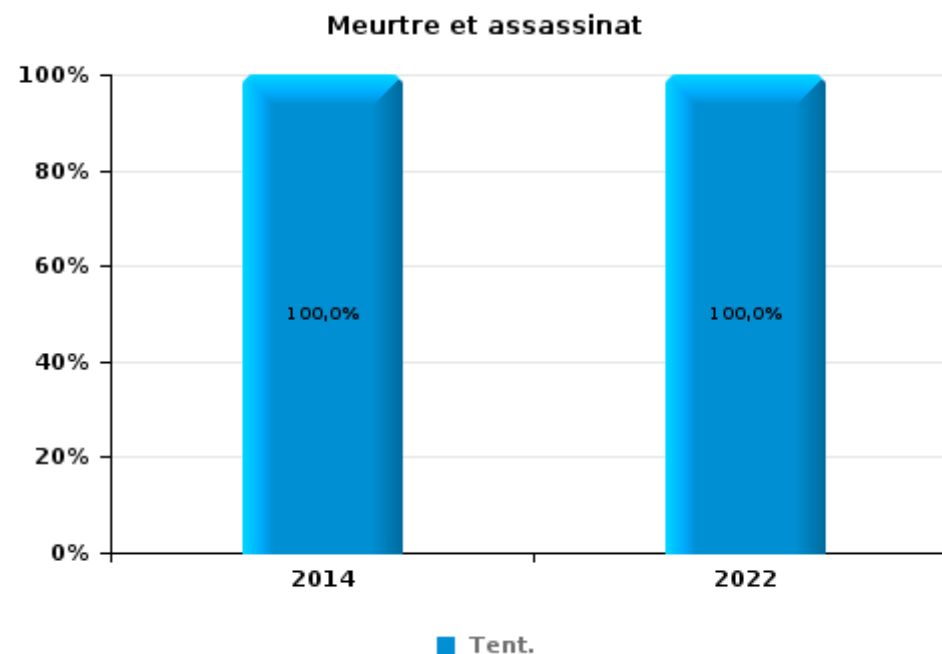
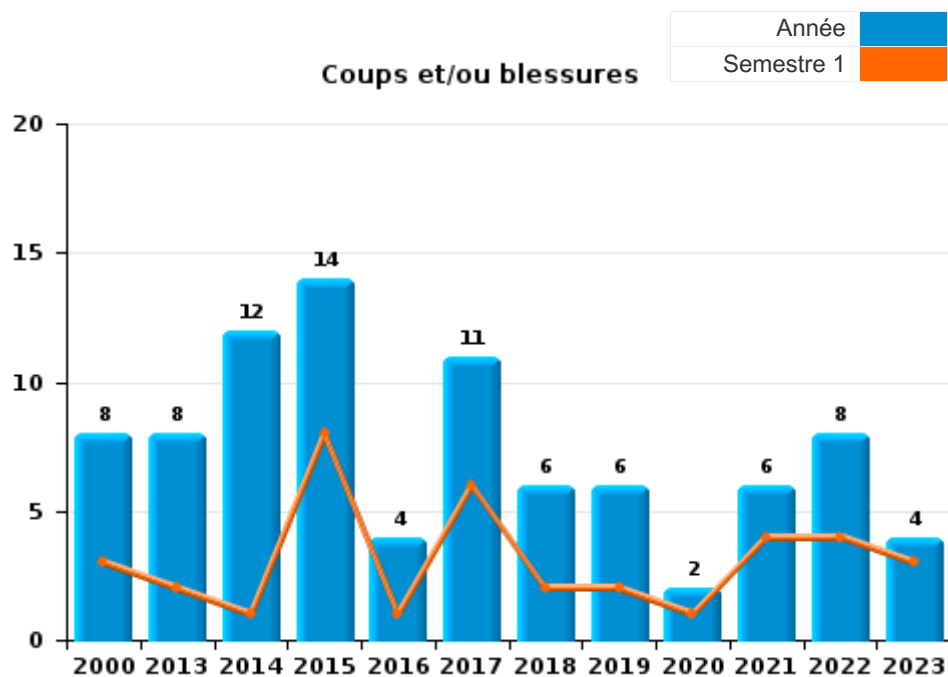




I.3. Catégorie des infractions : Infr. contre l'intégrité physique (top 5 des infractions au niveau national 2023)

Bièvre

	2000	2013	2014	2015	2016	2017	2018	2019	2020	2021	2022	2023
Coups et/ou blessures	8	8	12	14	4	11	6	6	2	6	8	4
Autres	3	1		1				4		1	1	
Meurtre et assassinat			2								1	
Total	11	9	14	15	4	11	6	10	2	7	10	4





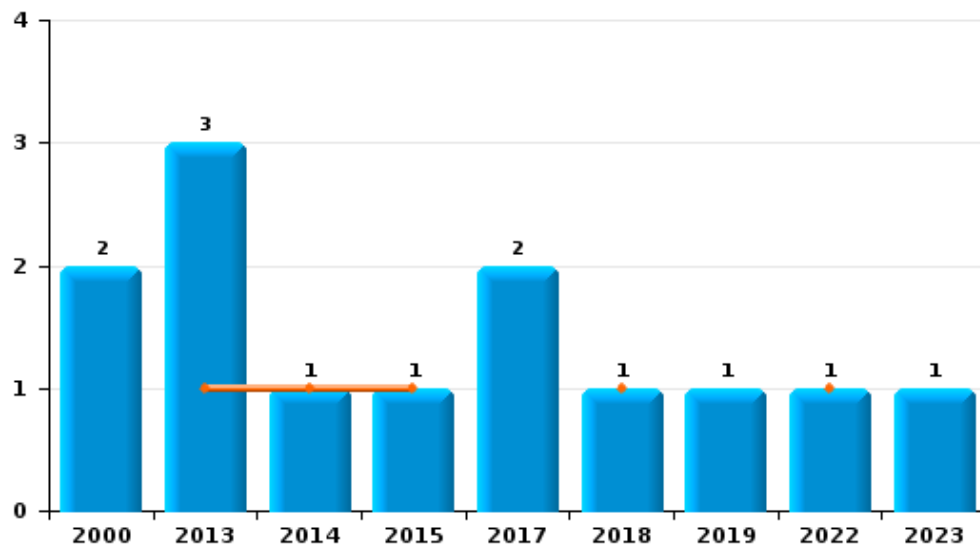
I.4. Catégorie des infractions : Drogues (top 5 des infractions au niveau national 2023)

Bièvrene

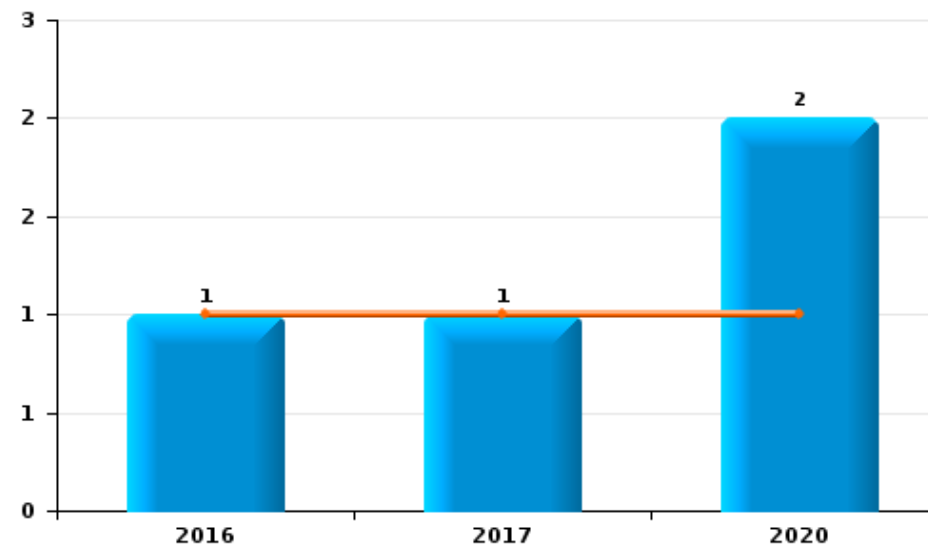
	2000	2013	2014	2015	2016	2017	2018	2019	2020	2021	2022	2023
Détention	2	3	1	1		2	1	1			1	1
Commerce					1	1			2			
Fabrication		2			1							
Usage	2											
Autres						1						
Total	4	5	1	1	2	4	1	1	2		1	1



Détention



Commerce





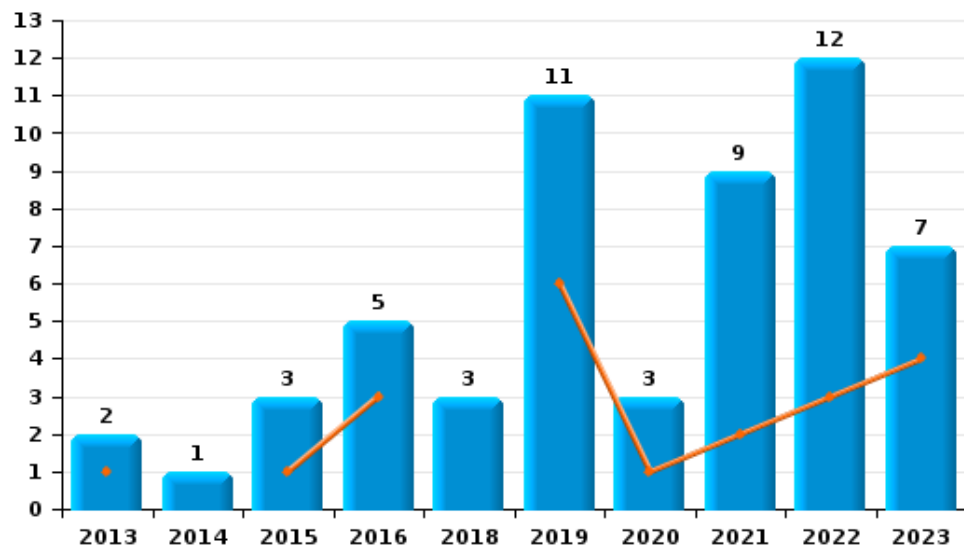
I.5. Catégorie des infractions : Fraude (top 5 des infractions au niveau national 2023)

Bièvre

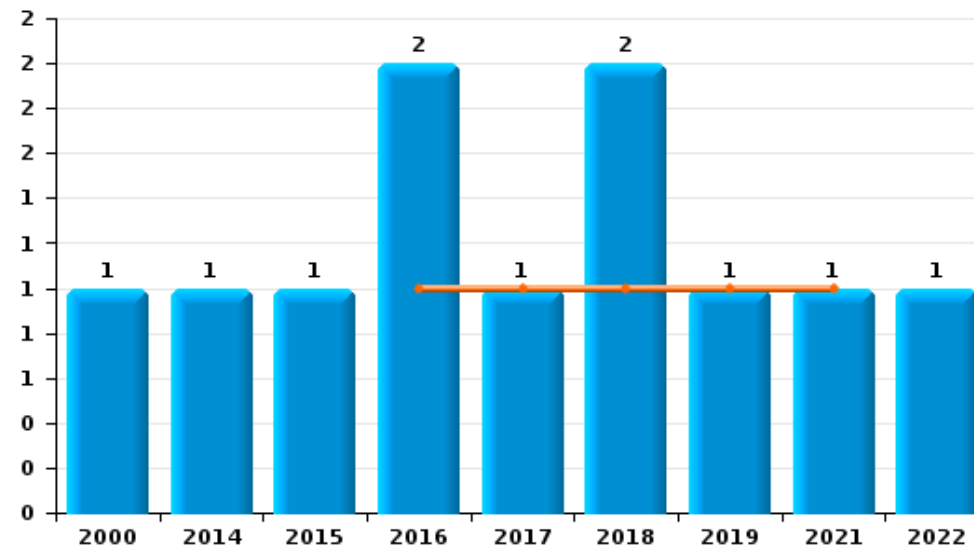
	2000	2013	2014	2015	2016	2017	2018	2019	2020	2021	2022	2023
Escoquerie		2	1	3	5		3	11	3	9	12	7
Abus de confiance et infr. apparentées	1		1	1	2	1	2	1		1	1	
Recel					1	1	2				1	
Détournement et destruction frauduleuse	2			1					1			
Grivèlerie				1			1					
Fraudes: Autres												1
Total	3	2	2	6	8	2	8	12	4	10	14	8



Escoquerie



Abus de confiance et infr. apparentées



STATISTIQUES POLICIERES DE CRIMINALITE

LIEU DE PERPETRATION: COMMUNE

Biévène

PARTIE II : FIGURES CRIMINELLES / PHENOMENES



Biévène

FC Vol moyen de transport

	2000	2013	2014	2015	2016	2017	2018	2019	2020	2021	2022	2023
Vol de voiture	2	2			1	1	2	1	1	2		
Vol de moto			1								1	
Homejacking		1										
Vol dans les garages									1	1		
Vol de vélomoteur	1											
Vol de vélo				2	1	3						

FC Cambriolage

	2000	2013	2014	2015	2016	2017	2018	2019	2020	2021	2022	2023
Cambriolage dans habitation	3	23	24	33	19	12	9	8	11	3	2	2
Cambriolage ds entreprise ou commerce	3		1	2	1	1	1		3			
Cambriolage ds service public ou bâtiment administ	2								1	1		1
Vol au bélier						1						
Cambriolage dans bâtiment (total)	8	23	25	35	20	13	10	8	15	4	2	3



FC Vol autre

	2000	2013	2014	2015	2016	2017	2018	2019	2020	2021	2022	2023
Vol à main armée		1				2			1			
Vol avec violence sans arme	1	1	1			1	2		1		1	
Vol dans ou sur un véhicule	2	5		1	1	2	1	3	1	3	3	1
Vol d'armes et explosifs				2	1	1						2
Vol à l'arraché										1		
Vol à la tire							1					
Vol à l'étalage												1
Vol par ruse		1			1							
Vol de métaux		2		1	2	1	1				3	
Vol d'animaux								1				

Criminalité ICT

	2000	2013	2014	2015	2016	2017	2018	2019	2020	2021	2022	2023
Phishing									1	1	1	3

FC Autre

	2000	2013	2014	2015	2016	2017	2018	2019	2020	2021	2022	2023
Violence contre les métiers d'intérêt général		1	1								1	
Graffiti			1									
Dégradation de voiture		2	3	8	4	2	6	4	4	4	1	



PH Violence intrafamiliale (VIF)

	2000	2013	2014	2015	2016	2017	2018	2019	2020	2021	2022	2023
VIF: physique, dans le couple	1	2	1	5	2	5	1	3	1	4	6	2
VIF: physique, envers des descendants	1						1		1	1	1	
VIF: physique, envers d'autres membres	2		1	1		2		1			1	
VIF: sexuelle, envers des descendants						1	1					
VIF: psychique, dans le couple	1	2		5	6	3			2	1	1	
VIF: psychique, envers d'autres membres		2										
VIF: économique, envers d'autres membres	2				1							2

PH Drogues

	2000	2013	2014	2015	2016	2017	2018	2019	2020	2021	2022	2023
Vente de cocaïne									2			
Vente de drogues synthétiques									1			

PH Trafic d'armes

	2000	2013	2014	2015	2016	2017	2018	2019	2020	2021	2022	2023
Commerce et production d'arme à feu et mun.				1							1	



PH Violence dans l'espace public

	2000	2013	2014	2015	2016	2017	2018	2019	2020	2021	2022	2023
Violence physique (voie publique)	2	4	4	5	1	3		2		1	1	
Violence physique (autre endroit public)											1	
Violence physique (endroit accessible au public)	1	1	2			1	1	1				1
Violence sexuelle (voie publique)						1		1			1	
Violence sexuelle (endroit accessible au public)								1				
Violence psychique (voie publique)		1	3	6	3	4	1	2	1	1	2	1
Violence psychique (autre endroit public)				1							1	1
Violence psychique (endroit accessible au public)	1		1					1				
Vol à main armée (voie publique)						1						
Vol à main armée (endroit accessible au public)						1						
Vol avec violence sans arme (voie publique)							1					
Vol avec violence sans arme (endr. acces. au pub.)	1											

PH Autre

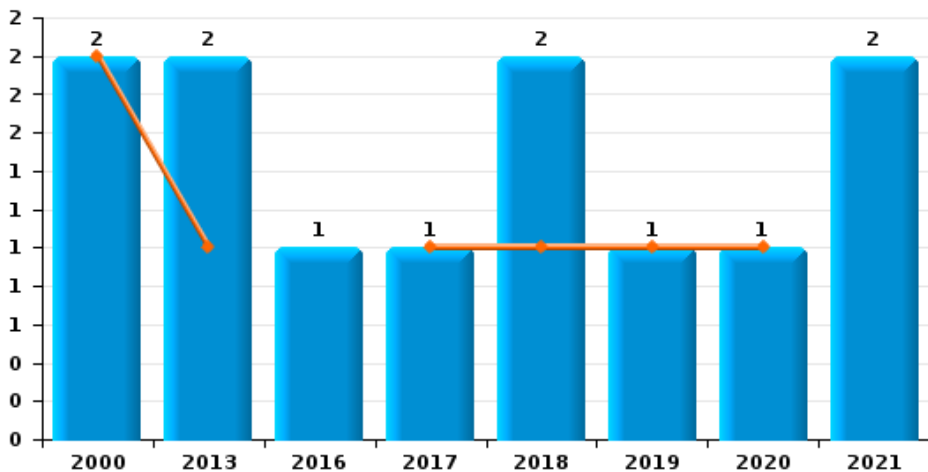
	2000	2013	2014	2015	2016	2017	2018	2019	2020	2021	2022	2023
Cyberharcèlement			2								1	
Fraude à l'identité				1	1		2	1	1	2	2	2



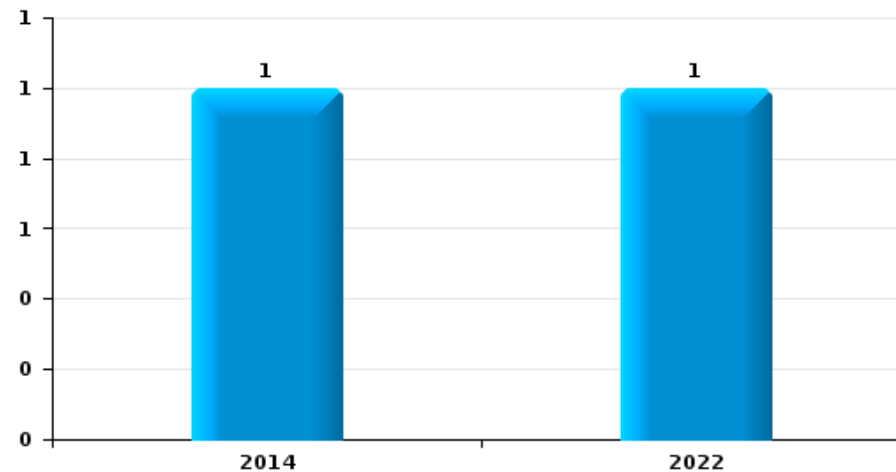
Bièvre

Année	■
Semestre 1	■

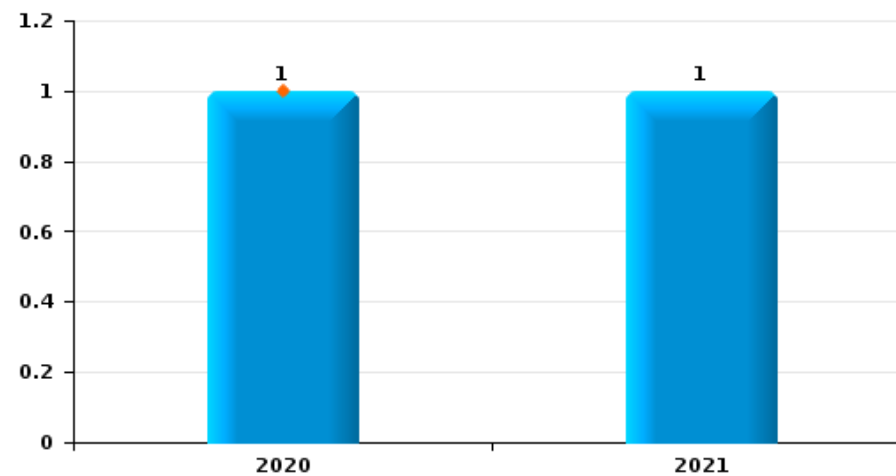
Vol de voiture



Vol de moto



Vol dans les garages

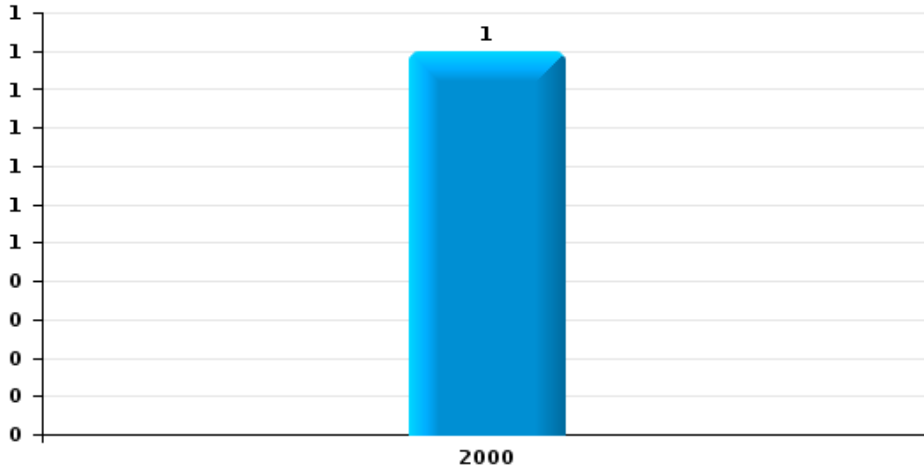




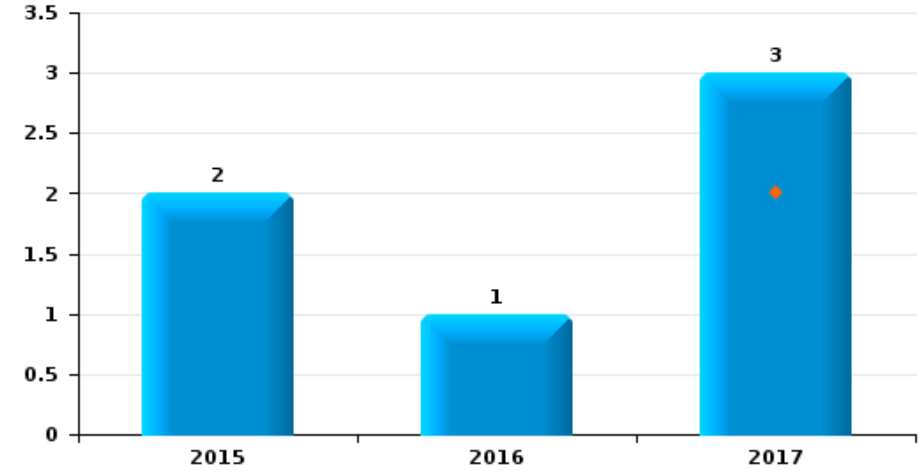
Bièvre

Année	■
Semestre 1	■

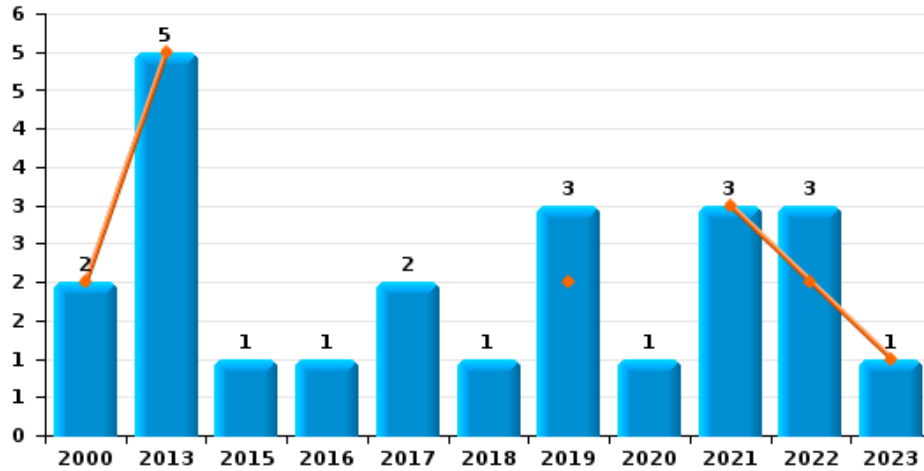
Vol de vélomoteur



Vol de vélo

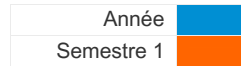


Vol dans ou sur un véhicule

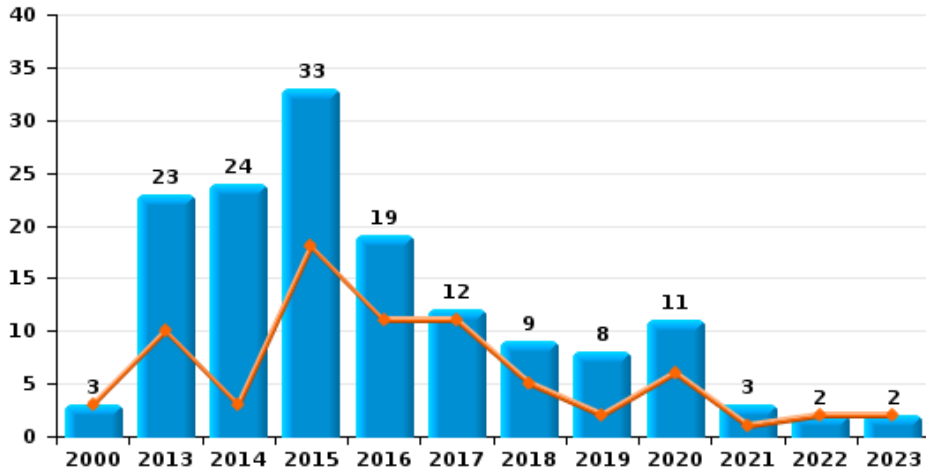




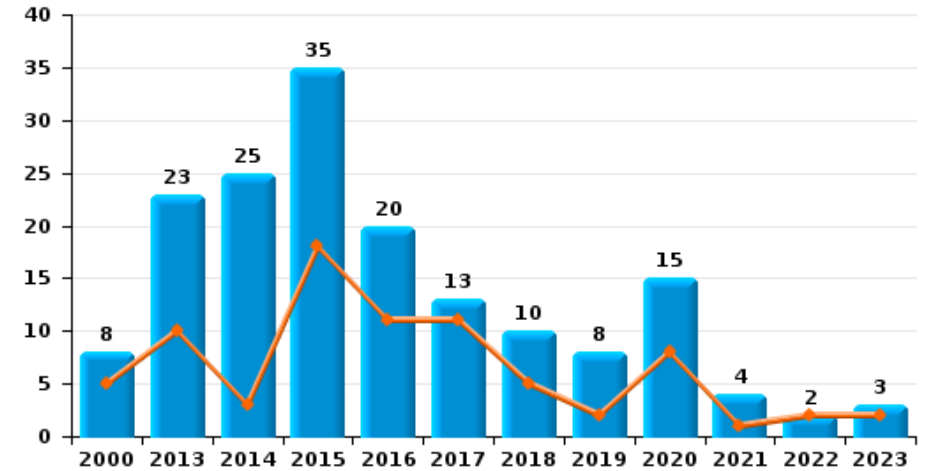
Bièvre



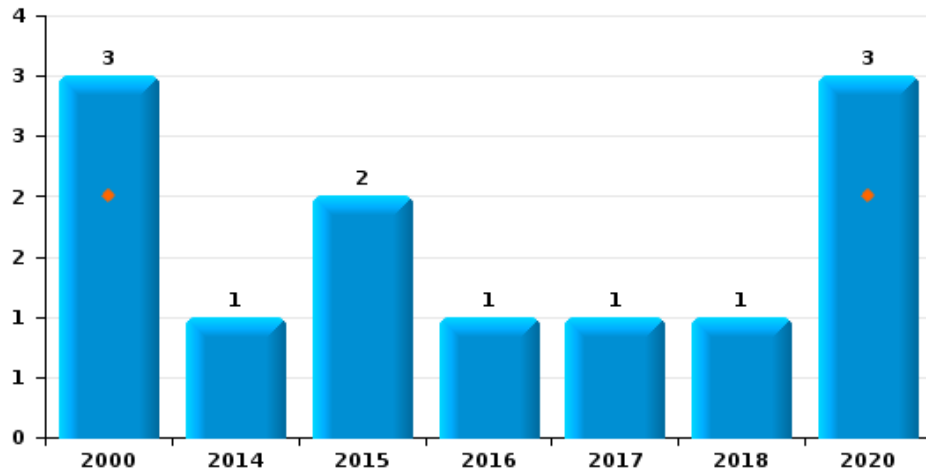
Cambrilage dans habitation



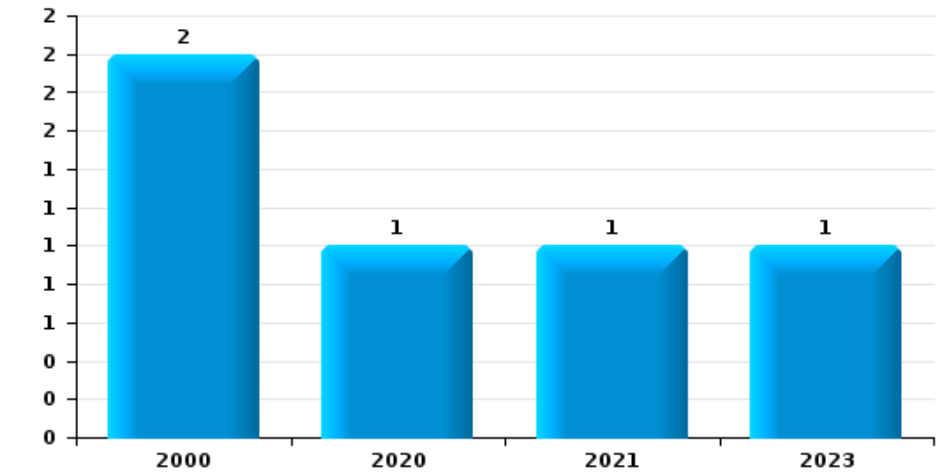
Cambrilage dans bâtiment (total)



Cambrilage ds entreprise ou commerce



Cambrilage ds service public ou bâtiment administratif

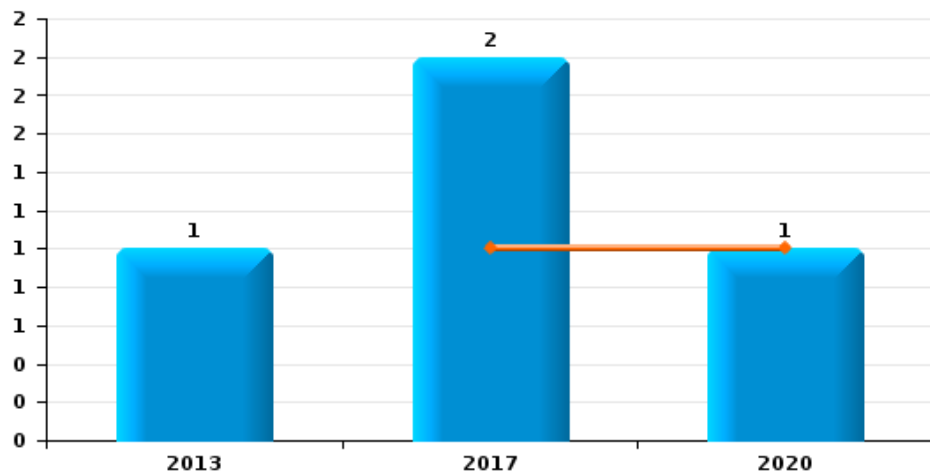




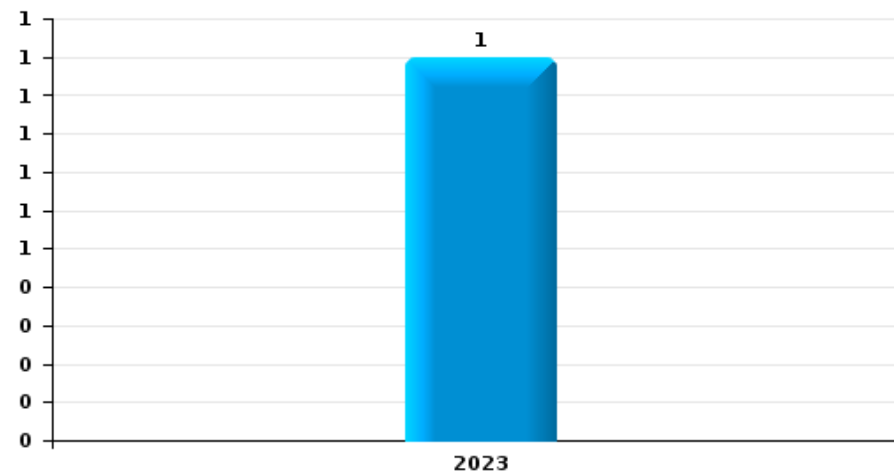
Bièvre

Année	■
Semestre 1	■

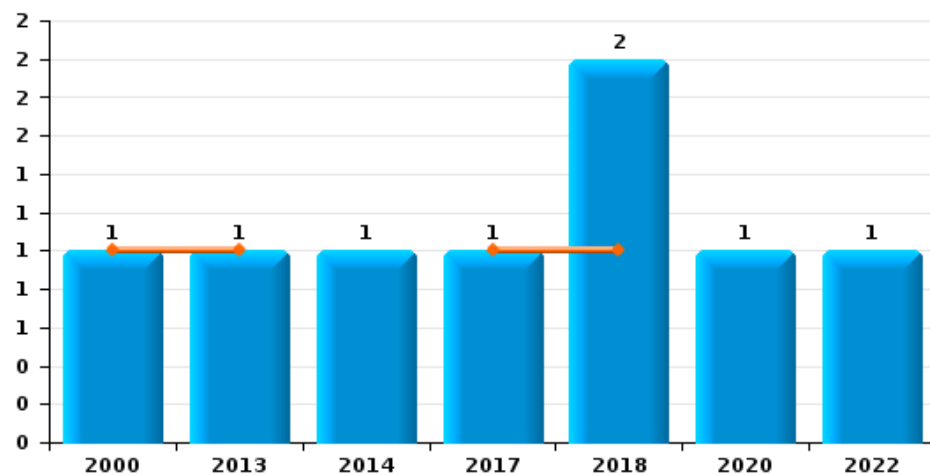
Vol à main armée



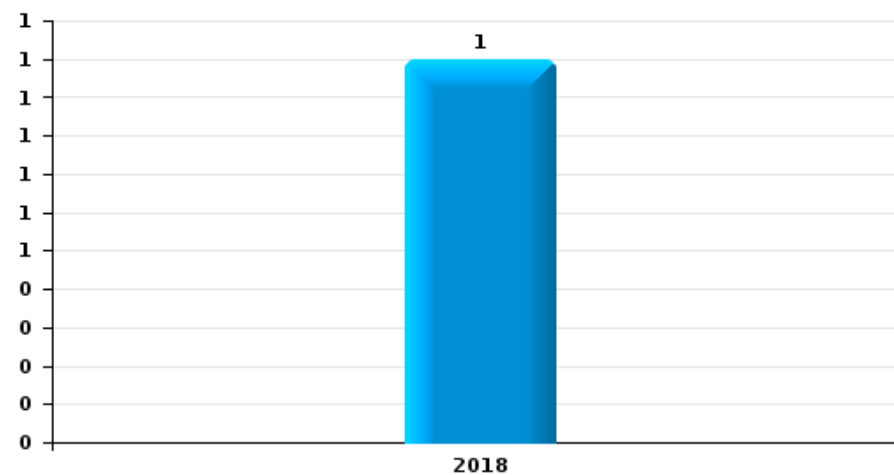
Vol à l'étalage



Vol avec violence sans arme



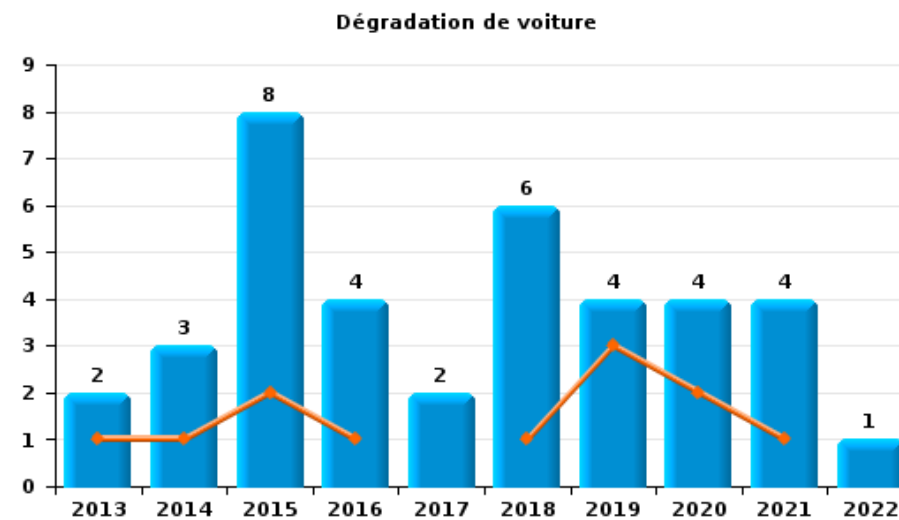
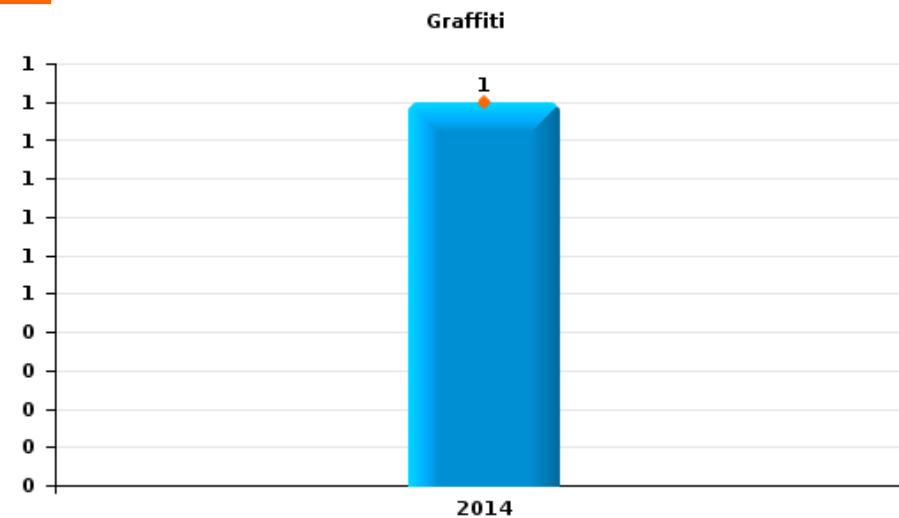
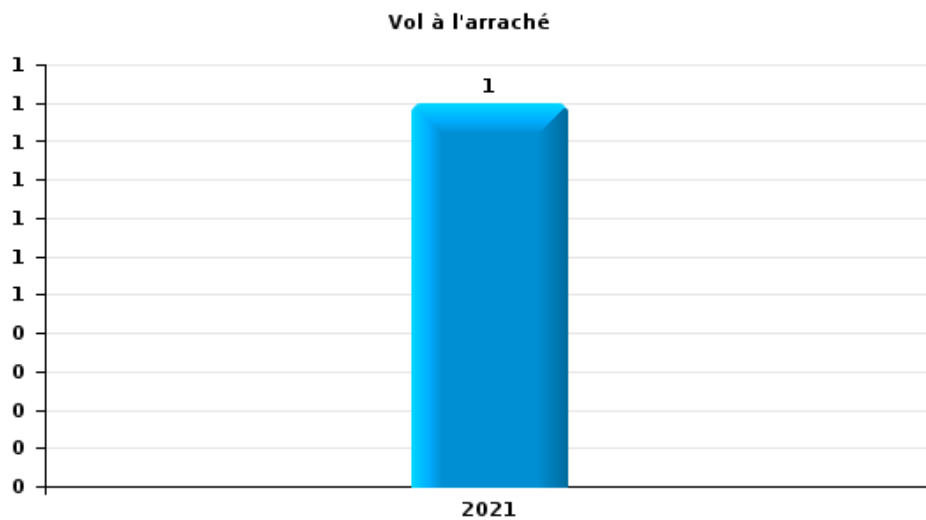
Vol à la tire





Bièvre

Année	■
Semestre 1	■





Biévène

FC Vol moyen de transport

		2000	2013	2014	2015	2016	2017	2018	2019	2020	2021	2022	2023
Vol de voiture	Sem 1	2	1				1	1	1	1			
	Sem 2		1			1		1			2		
	Total	2	2			1	1	2	1	1	2		
Vol de moto	Sem 2			1								1	
	Total			1								1	
Homejacking	Sem 2		1										
	Total		1										
Vol dans les garages	Sem 1									1			
	Sem 2										1		
	Total									1	1		
Vol de vélomoteur	Sem 2	1											
	Total	1											
Vol de vélo	Sem 1						2						
	Sem 2			2	1	1							
	Total			2	1	3							



FC Cambriolage

		2000	2013	2014	2015	2016	2017	2018	2019	2020	2021	2022	2023
Cambriolage dans habitation	Sem 1	3	10	3	18	11	11	5	2	6	1	2	2
	Sem 2		13	21	15	8	1	4	6	5	2		
Total		3	23	24	33	19	12	9	8	11	3	2	2
Cambriolage ds entreprise ou commerce	Sem 1	2								2			
	Sem 2	1		1	2	1	1	1		1			
Total		3		1	2	1	1	1		3			
Cambriolage ds service public ou bâtiment	Sem 2	2								1	1		1
	Total	2								1	1		1
Vol au béliér	Sem 2						1						
	Total						1						
Cambriolage dans bâtiment (total)	Sem 1	5	10	3	18	11	11	5	2	8	1	2	2
	Sem 2	3	13	22	17	9	2	5	6	7	3		1
Total		8	23	25	35	20	13	10	8	15	4	2	3



FC Vol autre

		2000	2013	2014	2015	2016	2017	2018	2019	2020	2021	2022	2023
Vol à main armée	Sem 1						1			1			
	Sem 2		1				1						
Total			1				2			1			
Vol avec violence sans arme	Sem 1	1	1				1	1					
	Sem 2			1				1		1		1	
Total		1	1	1			1	2		1		1	
Vol dans ou sur un véhicule	Sem 1	2	5						2		3	2	1
	Sem 2				1	1	2	1	1	1		1	
Total		2	5		1	1	2	1	3	1	3	3	1
Vol d'armes et explosifs	Sem 1				2		1						1
	Sem 2					1							1
Total					2	1	1						2
Vol à l'arraché	Sem 2										1		
Total											1		
Vol à la tire	Sem 2							1					
Total								1					
Vol à l'étalage	Sem 2												1
Total													1
Vol par ruse	Sem 1		1										
	Sem 2					1							
Total			1			1							
Vol de métaux	Sem 1		2			1	1	1				2	
	Sem 2				1	1						1	
Total			2		1	2	1	1				3	



FC Vol autre

		2000	2013	2014	2015	2016	2017	2018	2019	2020	2021	2022	2023
Vol d'animaux	Sem 1								1				
	Total								1				



Criminalité ICT

		2000	2013	2014	2015	2016	2017	2018	2019	2020	2021	2022	2023
Phishing	Sem 1									1	1		3
	Sem 2											1	
Total										1	1	1	3



FC Autre

		2000	2013	2014	2015	2016	2017	2018	2019	2020	2021	2022	2023
Violence contre les métiers d'intérêt général	Sem 1											1	
	Sem 2		1	1									
	Total		1	1								1	
Graffiti	Sem 1			1									
	Sem 2												
	Total			1									
Dégradation de voiture	Sem 1		1	1	2	1		1	3	2	1		
	Sem 2		1	2	6	3	2	5	1	2	3	1	
	Total		2	3	8	4	2	6	4	4	4	1	



PH Violence intrafamiliale (VIF)

		2000	2013	2014	2015	2016	2017	2018	2019	2020	2021	2022	2023
VIF: physique, dans le couple	Sem 1				2		2			1	2	4	2
	Sem 2	1	2	1	3	2	3	1	3		2	2	
	Total	1	2	1	5	2	5	1	3	1	4	6	2
VIF: physique, envers des descendants	Sem 1											1	
	Sem 2	1						1		1	1		
	Total	1						1		1	1	1	
VIF: physique, envers d'autres membres	Sem 1			1		1			1				
	Sem 2	2	1			1						1	
	Total	2	1	1		2			1			1	
VIF: sexuelle, envers des descendants	Sem 1					1	1						
	Total					1	1						
VIF: psychique, dans le couple	Sem 1	1		3						2	1	1	
	Sem 2		2	2	6	3							
	Total	1	2	5	6	3				2	1	1	
VIF: psychique, envers d'autres membres	Sem 2		2										
	Total		2										
VIF: économique, envers d'autres membres	Sem 1	2											
	Sem 2				1								2
	Total	2			1								2



PH Drogues

		2000	2013	2014	2015	2016	2017	2018	2019	2020	2021	2022	2023
Vente de cocaïne	Sem 1									1			
	Sem 2									1			
	Total									2			
Vente de drogues synthétiques	Sem 2									1			
	Total									1			



PH Trafic d'armes

		2000	2013	2014	2015	2016	2017	2018	2019	2020	2021	2022	2023
Commerce et production d'arme à feu et mun.	Sem 1				1							1	
	Total				1							1	



PH Violence dans l'espace public

		2000	2013	2014	2015	2016	2017	2018	2019	2020	2021	2022	2023
Violence physique (voie publique)	Sem 1	1	1		2		2		1		1		
	Sem 2	1	3	4	3	1	1		1			1	
	Total	2	4	4	5	1	3		2		1	1	
Violence physique (autre endroit public)	Sem 1											1	
	Total											1	
Violence physique (endroit accessible au public)	Sem 1	1	1				1	1					
	Sem 2			2					1				1
	Total	1	1	2			1	1	1				1
Violence sexuelle (voie publique)	Sem 1						1		1			1	
	Total						1		1			1	
Violence sexuelle (endroit accessible au public)	Sem 1								1				
	Total								1				
Violence psychique (voie publique)	Sem 1			2	2	2	3	1	1	1		1	
	Sem 2		1	1	4	1	1		1		1	1	1
	Total		1	3	6	3	4	1	2	1	1	2	1
Violence psychique (autre endroit public)	Sem 1				1							1	1
	Total				1							1	1
Violence psychique (endroit accessible au public)	Sem 1	1							1				
	Sem 2			1									
	Total	1		1					1				
Vol à main armée (voie publique)	Sem 1						1						
	Total						1						
Vol à main armée (endroit accessible au public)	Sem 2						1						
	Total						1						



PH Violence dans l'espace public

		2000	2013	2014	2015	2016	2017	2018	2019	2020	2021	2022	2023
Vol avec violence sans arme (voie publique)	Sem 2							1					
	Total							1					
Vol avec violence sans arme (endr. acces. au pub.)	Sem 1	1											
	Total	1											



PH Autre

		2000	2013	2014	2015	2016	2017	2018	2019	2020	2021	2022	2023
Cyberharcèlement	Sem 2			2								1	
	Total			2								1	
Fraude à l'identité	Sem 1					1		2	1	1			2
	Sem 2				1						2	2	
	Total				1	1		2	1	1	2	2	2



Biévène

2022

FC Vol moyen de transport

	Déc	Total
Vol de moto	1	1

FC Cambriolage

	Fév	Juin	Total
Cambriolage dans habitation	1	1	2
Cambriolage dans bâtiment (total)	1	1	2

FC Vol autre

	Fév	Mai	Juin	Oct	Nov	Total
Vol avec violence sans arme					1	1
Vol dans ou sur un véhicule	2			1		3
Vol de métaux		1	1	1		3

Criminalité ICT

	Oct	Total
Phishing	1	1

FC Autre

	Mai	Sep	Total
Violence contre les métiers d'intérêt général	1		1
Dégradation de voiture		1	1



PH Violence intrafamiliale (VIF)

	Fév	Mai	Juin	Oct	Nov	Total
VIF: physique, dans le couple	1	1	2	1	1	6
VIF: physique, envers des descendants	1					1
VIF: physique, envers d'autres membres				1		1
VIF: psychique, dans le couple		1				1

PH Trafic d'armes

	Jan	Total
Commerce et production d'arme à feu et mun.	1	1

PH Violence dans l'espace public

	Jan	Mar	Mai	Juil	Oct	Total
Violence physique (voie publique)					1	1
Violence physique (autre endroit public)			1			1
Violence sexuelle (voie publique)		1				1
Violence psychique (voie publique)	1			1		2
Violence psychique (autre endroit public)			1			1

PH Autre

	Août	Nov	Total
Cyberharcèlement	1		1
Fraude à l'identité	1	1	2



2023

FC Cambriolage

	Fév	Oct	Total
Cambriolage dans habitation	2		2
Cambriolage ds service public ou bâtiment administ		1	1
Cambriolage dans bâtiment (total)	2	1	3

FC Vol autre

	Fév	Juin	Juil	Sep	Total
Vol dans ou sur un véhicule		1			1
Vol d'armes et explosifs	1		1		2
Vol à l'étalage				1	1

Criminalité ICT

	Jan	Fév	Mar	Total
Phishing	1	1	1	3

PH Violence intrafamiliale (VIF)

	Fév	Juil	Déc	Total
VIF: physique, dans le couple	2			2
VIF: économique, envers d'autres membres		1	1	2

PH Violence dans l'espace public

	Mar	Juil	Total
Violence physique (endroit accessible au public)		1	1
Violence psychique (voie publique)		1	1
Violence psychique (autre endroit public)	1		1



PH Autre

	Jan	Avr	Total
Fraude à l'identité	1	1	2

STATISTIQUES POLICIERES DE CRIMINALITE

LIEU DE PERPETRATION: COMMUNE

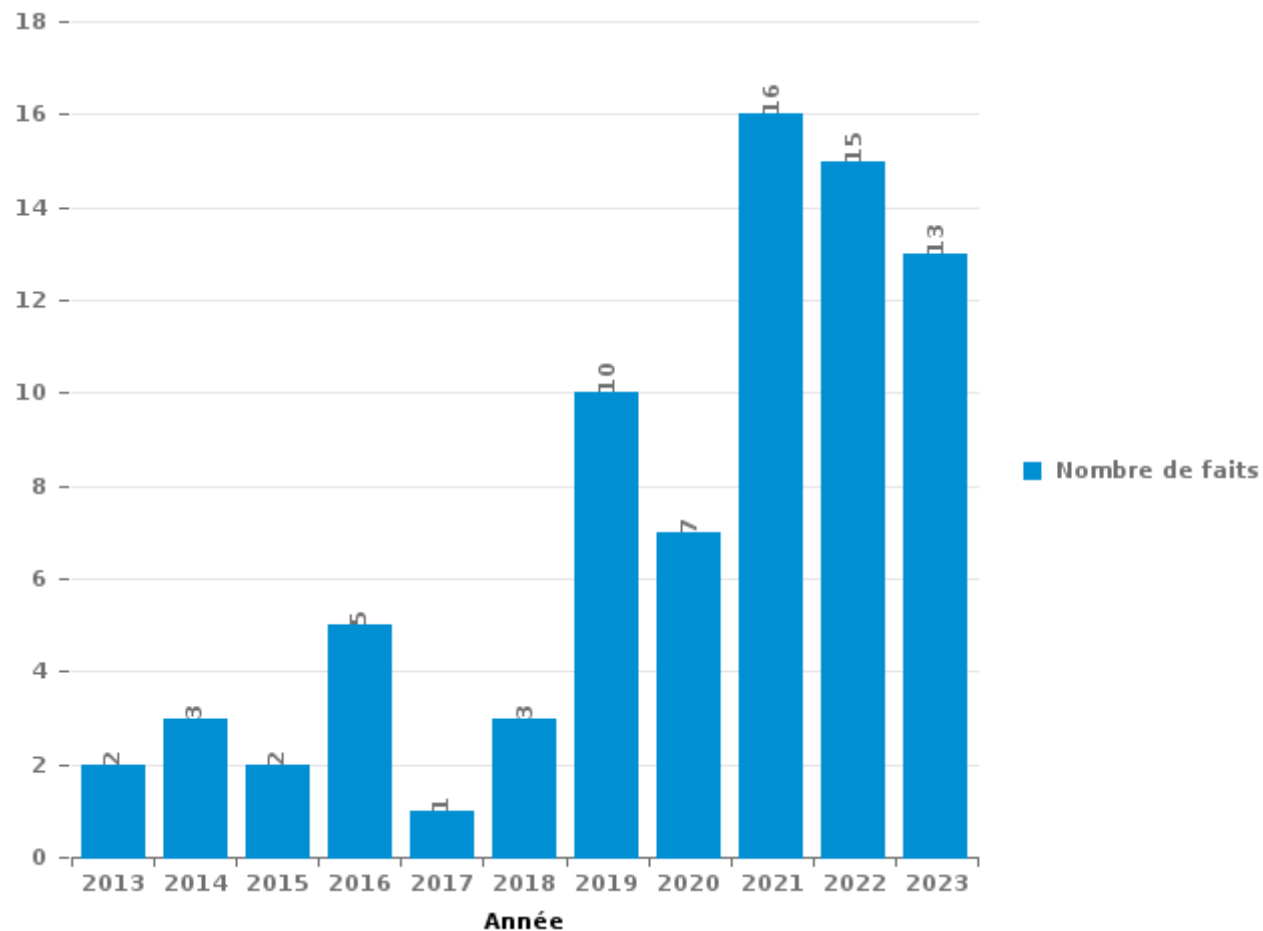
Biévène

PARTIE III : ICT



Biévène

Nombre total de délits avec un élément ICT/online, depuis 2013





Criminalité ICT/online au sens strict

Infractions (exhaustif)

	2014	2016	2017	2019	2020	2021	2022	2023
Criminalité informatique: Faux en informatique:						1		2
Criminalité informatique: Fraude informatique:	1		1	1	5	9	2	7
Criminalité informatique: Hacking:		1		1		2		1
Criminalité informatique: Sabotage:						1		
Total:	1	1	1	2	5	13	2	10

Figures criminelles (à considérer spécifiquement – ne pas additionner avec d'autres éléments – risque de double comptage!)

	2020	2021	2022	2023
Phishing	1	1	1	3



Criminalité ICT/online au sens large

Infractions (uniquement si code-fait existe)

	2013	2015	2016	2018	2019	2020	2021	2022	2023
Fraude: Escroquerie: Fraude par internet	2	2	4	3	8	2	6	11	5
Total:	2	2	4	3	8	2	6	11	5

Figures criminelles (à considérer spécifiquement – ne pas additionner avec d'autres éléments – risque de double comptage!)

	2014	2022
Cyberharcèlement	2	1

STATISTIQUES POLICIERES DE CRIMINALITE

LIEU DE PERPETRATION: COMMUNE

Biévène

PARTIE IV : DESTINATION LIEU



Biévène

Vol et extorsion

	2000	2013	2014	2015	2016	2017	2018	2019	2020	2021	2022	2023
Habitation: maison	2	24	23	31	18	14	7	10	13	4	4	2
Habitation: autre	1	3	4	6	4	2	4	1	1	1		
Voie publique	1	2	2	2	1	4	3	3	2	3	2	2
Habitation: allée	2	4	1	1	3		3	1		1	1	
Habitation: non précisée	1	1	2	1	2			1	2	2	2	3
Habitation: dépendances	1			4	1		2	1		1	3	3
Terrain	1	1		5	3		1	2	1	1		
Autre		2	3		4	1			1			
Horeca	3			2	1				2			
Inconnue			2			1		1		1	1	
Culture et loisirs			1				1		1	1		1
Infrastructure sportive		1		1	2		1					
Entreprise		1		1			1	1				
Institution d'enseignement	1				1			1		1		
Habitation: garage			1	1		1						
Parking				1				1			1	
Stade			1		1				1			
Habitation: appartement				1	1							
Magasin							1					1
Service public	1						1					
Banque / institution financière						1						
Bâtiment administratif						1						
Cimetière											1	
Service										1		
Total	14	39	40	57	42	25	25	23	24	17	15	12

FPF/DGR/DRI/BIPOL - Statistiques policières de criminalité (date de clôture: 19/04/2024)
 Les données pour les années 2001 jusqu'à 2012 ne sont plus publiées mais restent disponibles sur demande auprès du service BIPOL.



Bièvre

Dégradation de la propriété

	2000	2013	2014	2015	2016	2017	2018	2019	2020	2021	2022	2023
Voie publique		2	3	6	3	1	6	2	3	3	1	
Terrain	1	2	3	9	1	2	3	2	1	3	2	
Habitation: résidence principale	2	7	1	4	2		3	2		2	1	
Habitation: jardin		2	3	1	1		1	1		2		1
Habitation: non précisée		3	3	1	1			1		2		
Habitation: dépendances		1					1		1		1	2
Autre			1	1						1		1
Habitation: allée			1	2					1			
Horeca		1		1		1						
Inconnue										2		1
Parking			1	1						1		
Cimetière									1		1	
Habitation: garage			1							1		
Habitation: résidence secondaire						1				1		
Moyen de transport: voiture								1	1			
Banque / institution financière						1						
Bâtiment administratif						1						
Culture et loisirs												1
Eaux intérieures et maritimes	1											
Edifice religieux / lieu du culte					1							
Institution d'enseignement			1									
Total	4	18	18	26	9	7	14	9	8	18	6	6

FPF/DGR/DRI/BIPOL - Statistiques policières de criminalité (date de clôture: 19/04/2024)

Les données pour les années 2001 jusqu'à 2012 ne sont plus publiées mais restent disponibles sur demande auprès du service BIPOL.



Bièvre

Infractions contre l'intégrité physique

	2000	2013	2014	2015	2016	2017	2018	2019	2020	2021	2022	2023
Habitation	5	4	7	6	2	8	5	3	1	5	6	2
Voie publique	3	4	4	5	1	2		3		2	2	
Habitation: jardin			1	1	1						1	1
Habitation: allée	1			2				1				
Culture et loisirs	1							1				1
Terrain				1				1			1	
Parking						1		1				
Stade			2									
Eaux intérieures et maritimes	1											
Horeca		1										
Inconnue									1			
Magasin							1					
Total	11	9	14	15	4	11	6	10	2	7	10	4

FPF/DGR/DR/BIPOL - Statistiques policières de criminalité (date de clôture: 19/04/2024)
 Les données pour les années 2001 jusqu'à 2012 ne sont plus publiées mais restent disponibles sur demande auprès du service BIPOL.

STATISTIQUES POLICIERES DE CRIMINALITE

LIEU DE PERPETRATION: COMMUNE

Biévène

PARTIE V : OBJETS ET MOYENS DE TRANSPORT

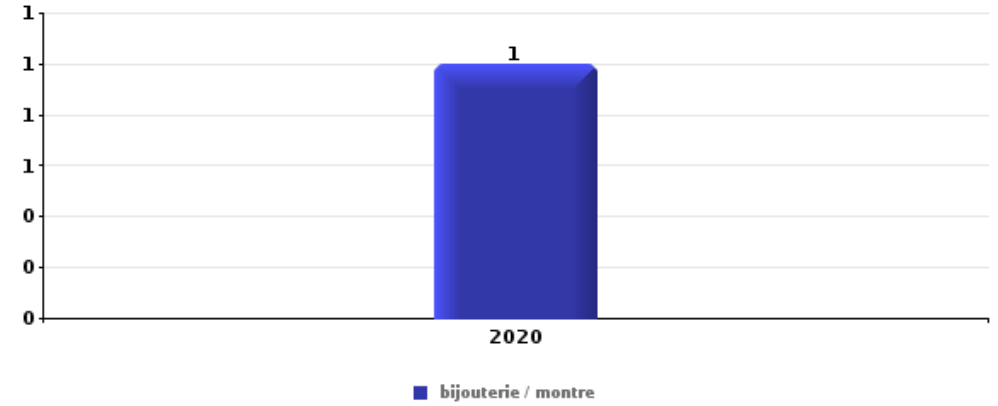


Bièvre

Vol à main armée

Top 5 Objets volés (sbd nombre de faits)

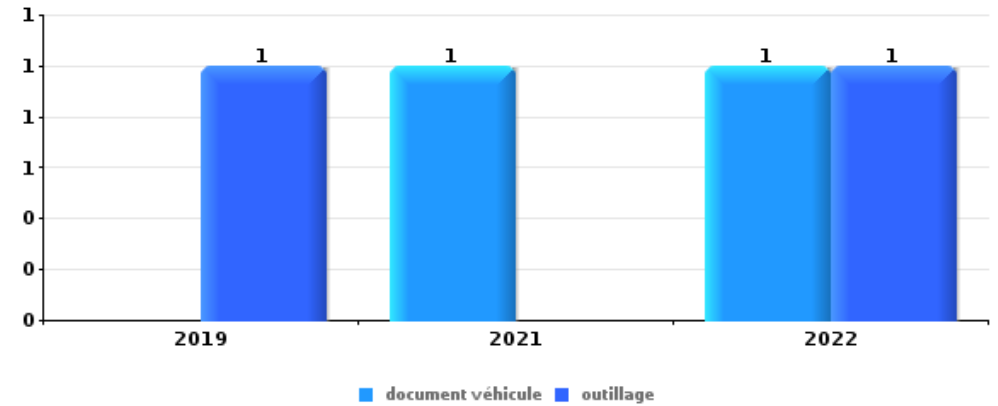
	2018	2019	2020	2021	2022	2023
1 bijouterie / montre			1			



Vol dans ou sur un véhicule

Top 5 Objets volés (sbd nombre de faits)

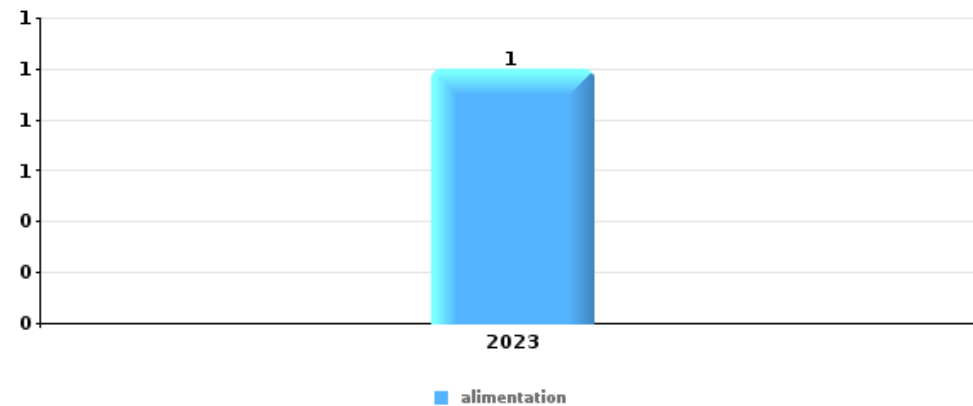
	2018	2019	2020	2021	2022	2023
1 document véhicule				1	1	
1 outillage		1			1	
3 lunettes / verres de contact						1
3 plaque d'immatriculation			1			
3 vêtement						1





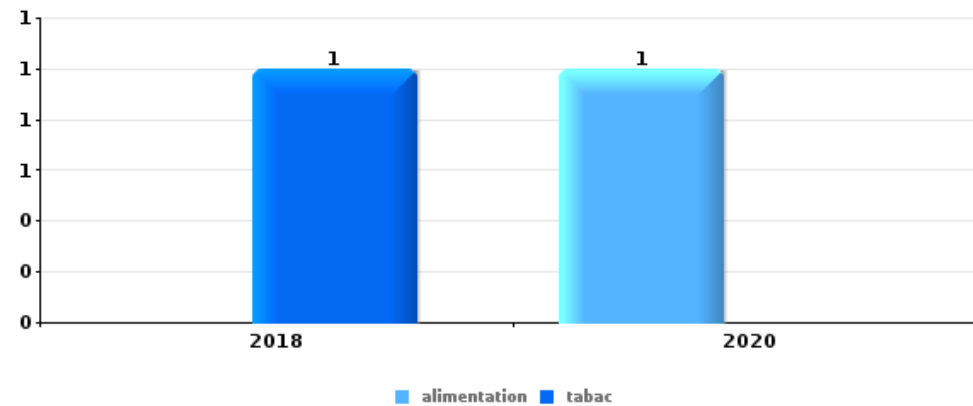
Vol à l'étalage

Top 5 Objets volés (sbd nombre de faits)		2018	2019	2020	2021	2022	2023
1	alimentation						1



Cambrilage ds entreprise ou commerce

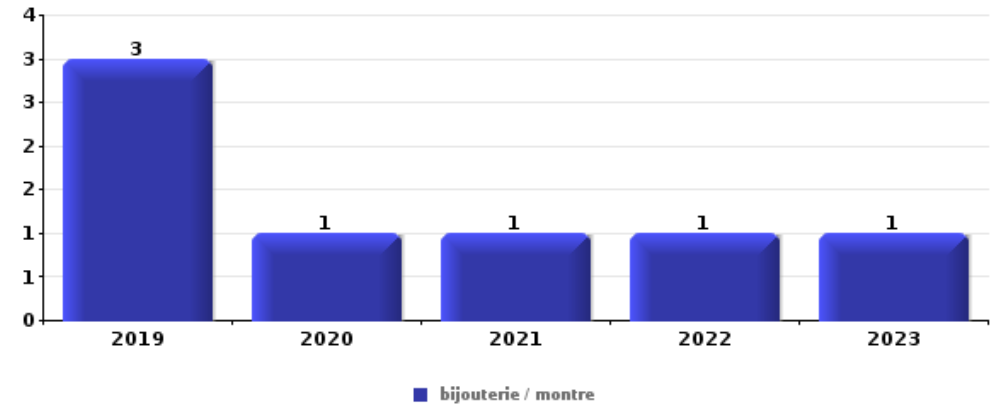
Top 5 Objets volés (sbd nombre de faits)		2018	2019	2020	2021	2022	2023
1	alimentation			1			
1	tabac	1					





Cambrassage dans habitation

Top 5 Objets volés (sbd nombre de faits)		2018	2019	2020	2021	2022	2023
1	bijouterie / montre		3	1	1	1	1
2	multimédia	2	1	1			1
3	argent		3				1
4	ordinateur et accessoires	1	1		1		
4	vêtement	1	1		1		



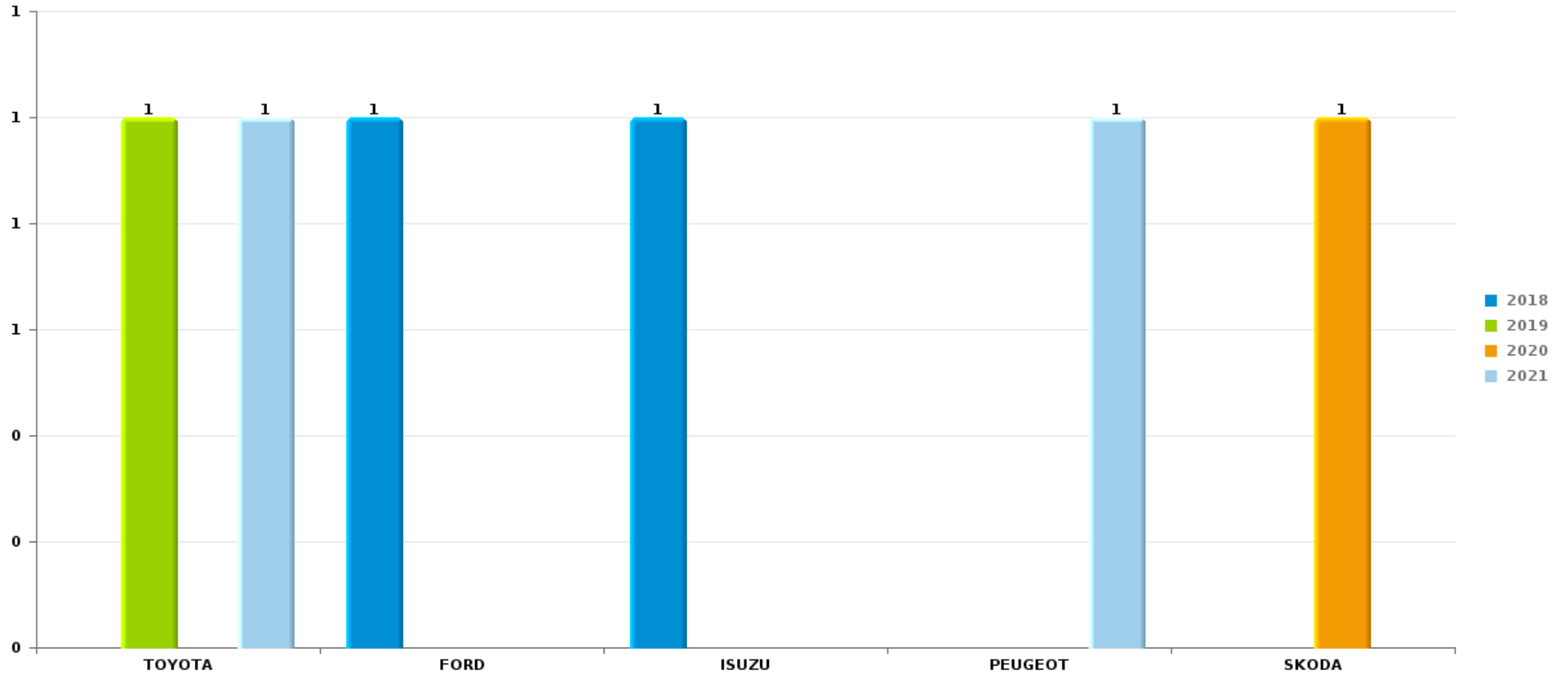
Remarque: en ce qui concerne les objets, aucun total n'est reproduit étant donné que plusieurs objets peuvent avoir été volés lors d'un même fait.



Bièvre

Vol de voiture

Nombre de voitures volées par marque (Top 5)



STATISTIQUES POLICIERES DE CRIMINALITE

LIEU DE PERPETRATION: COMMUNE

Biévène

PARTIE VI : SUSPECTS



Partie 1: Niveau FAITS (comptage du nombre de faits pour lesquels un certain type de suspect est impliqué)

1.1. Nombre d'infractions selon le sexe des suspects identifiés (par catégorie principale)

Étant donné que, tant un suspect identifié masculin qu'un suspect identifié féminin peuvent être impliqués lors d'un même fait, il est possible que la somme des colonnes «Hommes» et «Femmes» soit supérieure à la valeur de la colonne «Total...» (voir également la note méthodologique)

Bièvre

2023

Catégorie principale / Sexe	Nombre total de faits avec au moins 1 suspect	Hommes	%	Femmes	%
Environnement	10	4	40,0%	6	60,0%
Législation économique	3	2	66,7%	1	33,3%
Infr. contre autres valeurs morales et sentiments	2	2	100,0%		
Registre de population	2	2	100,0%		
Dégradation de la propriété	1	1	100,0%		
Drogues	1	1	100,0%		
Infr. contre l'autorité publique	1	1	100,0%		
Infr. contre l'intégrité physique	1	1	100,0%		
Travail	1	1	100,0%		
Vol et extorsion	1			1	100,0%
Total	23	15	65,2%	8	34,8%



1.2. Nombre d'infractions selon le sexe des suspects identifiés (par figure criminelle)

Étant donné que, tant un suspect identifié masculin qu'un suspect identifié féminin peuvent être impliqués lors d'un même fait, il est possible que la somme des colonnes «Hommes» et «Femmes» soit supérieure à la valeur de la colonne «Total...» (voir également la note méthodologique)

Bièvre

2023

FC Vol autre

Figure criminelle / Sexe	Nombre total de faits avec au moins 1 suspect identifié	Femmes	%
Vol à l'étalage	1	1	100,0%
Total	PA	PA	PA

PH Violence intrafamiliale (VIF)

Figure criminelle / Sexe	Nombre total de faits avec au moins 1 suspect identifié	Hommes	%
VIF: physique, dans le couple	1	1	100,0%
Total	PA	PA	PA



1.3. Nombre d'infractions selon l'âge des suspects identifiés (par catégorie principale)

Étant donné que, tant un suspect identifié mineur qu'un suspect identifié majeur peuvent être impliqués lors d'un même fait, il est possible que la somme des colonnes «Mineur» et «Majeur» soit supérieure à la valeur de la colonne «Total...»
(voir également la note méthodologique)

Biévène

2023

Catégorie principale / Âge	Nombre total de faits avec au moins 1 suspect identifié	Majeur	%
Environnement	10	10	100,0%
Législation économique	3	3	100,0%
Infr. contre autres valeurs morales et sentiments	2	2	100,0%
Registre de population	2	2	100,0%
Dégradation de la propriété	1	1	100,0%
Drogues	1	1	100,0%
Infr. contre l'autorité publique	1	1	100,0%
Infr. contre l'intégrité physique	1	1	100,0%
Travail	1	1	100,0%
Vol et extorsion	1	1	100,0%
Total	23	23	100,0%



1.4. Nombre d'infractions selon l'âge des suspects identifiés (par figure criminelle)

Étant donné que, tant un suspect identifié mineur qu'un suspect identifié majeur peuvent être impliqués lors d'un même fait, il est possible que la somme des colonnes «Mineur» et «Majeur» soit supérieure à la valeur de la colonne «Total...»
(voir également la note méthodologique)

Biévène

2023

FC Vol autre

Figure criminelle / Âge	Nombre total de faits avec au moins 1 suspect identifié	Majeur	%
Vol à l'étalage	1	1	100,0%
Total	PA	PA	PA

PH Violence intrafamiliale (VIF)

Figure criminelle / Âge	Nombre total de faits avec au moins 1 suspect identifié	Majeur	%
VIF: physique, dans le couple	1	1	100,0%
Total	PA	PA	PA



Partie 2: Niveau SUSPECTS-FAIT (comptage du nombre de combinaisons suspect-fait)

2.1. Nombre de suspects-fait selon le sexe des suspects identifiés (TOP 5 des catégories principales)

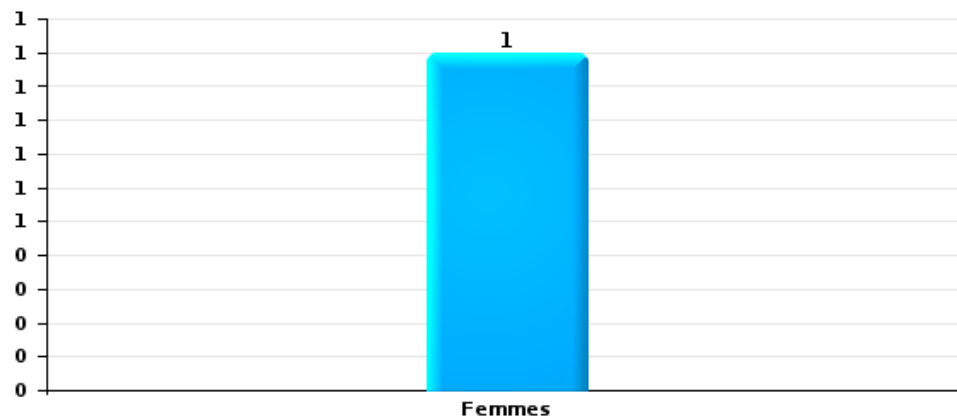
Lorsqu'un même suspect a commis plusieurs faits durant la période considérée, il est aussi comptabilisé plusieurs fois (voir également la note méthodologique)

Bièvre

2023

Vol et extorsion

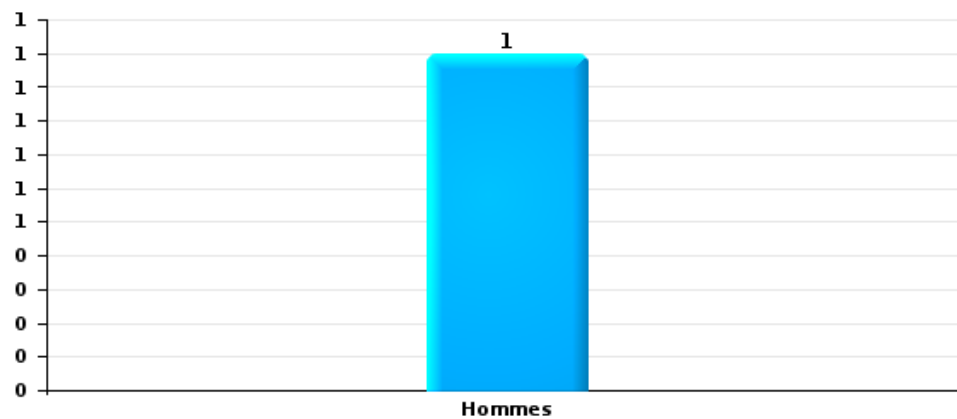
Nombre de suspects-fait selon le sexe





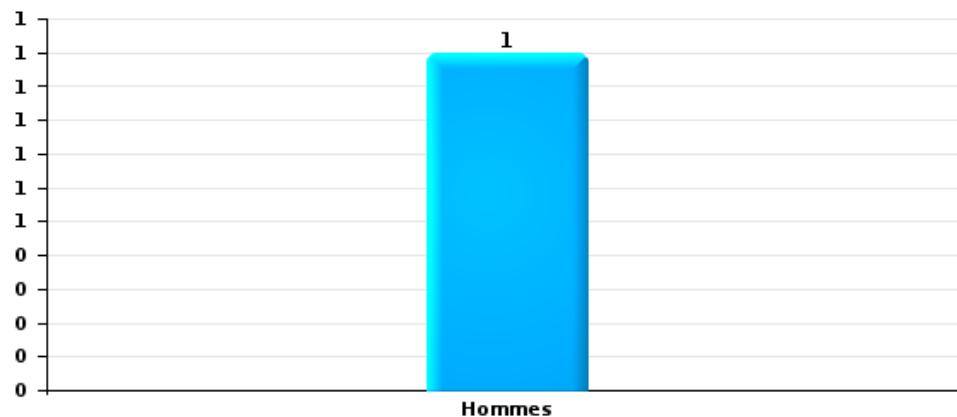
Dégradation de la propriété

Nombre de suspects-fait selon le sexe



Infr. contre l'intégrité physique

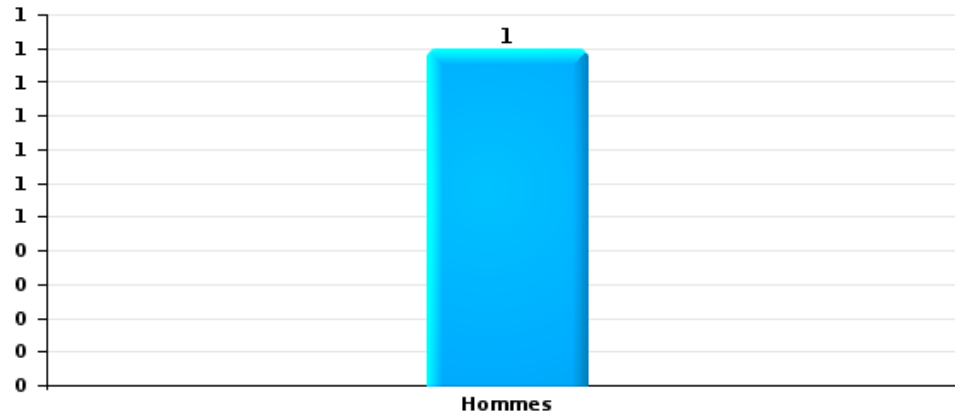
Nombre de suspects-fait selon le sexe





Drogues

Nombre de suspects-fait selon le sexe





2.2. Nombre de suspects-fait selon le sexe des suspects identifiés (TOP 5 des figures criminelles)

Lorsqu'un même suspect a commis plusieurs faits durant la période considérée, il est aussi comptabilisé plusieurs fois
(voir également la note méthodologique)

Bièvre

2023



2.3. Nombre de suspects-fait selon l'âge des suspects identifiés (TOP 5 des catégories principales)

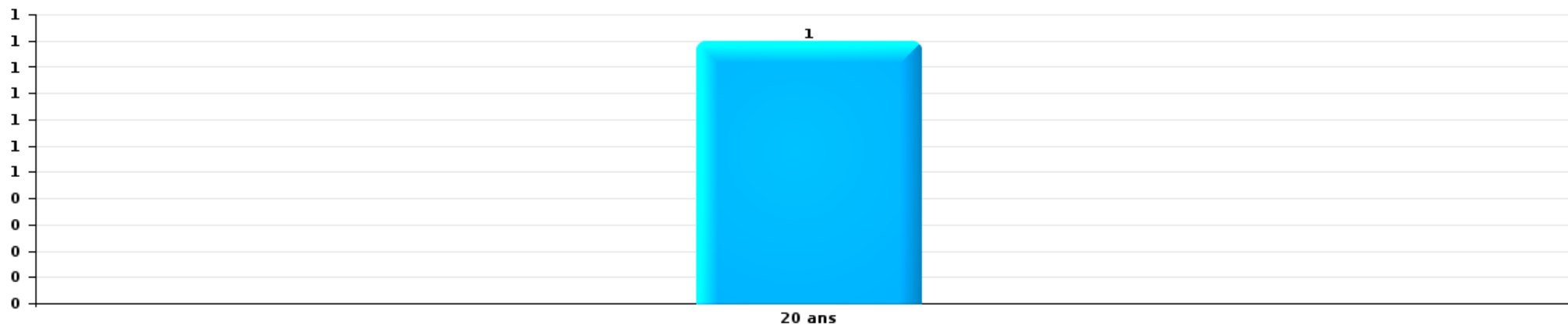
1) Lorsqu'un même suspect a commis plusieurs faits durant la période considérée, il est aussi comptabilisé plusieurs fois, qu'il ait le même âge ou non – 2) Les suspects au-dessous de 14 ans et à partir de 90 ans ne sont pas repris dans le tableau (voir également la note méthodologique)

Biévène

2023

Vol et extorsion

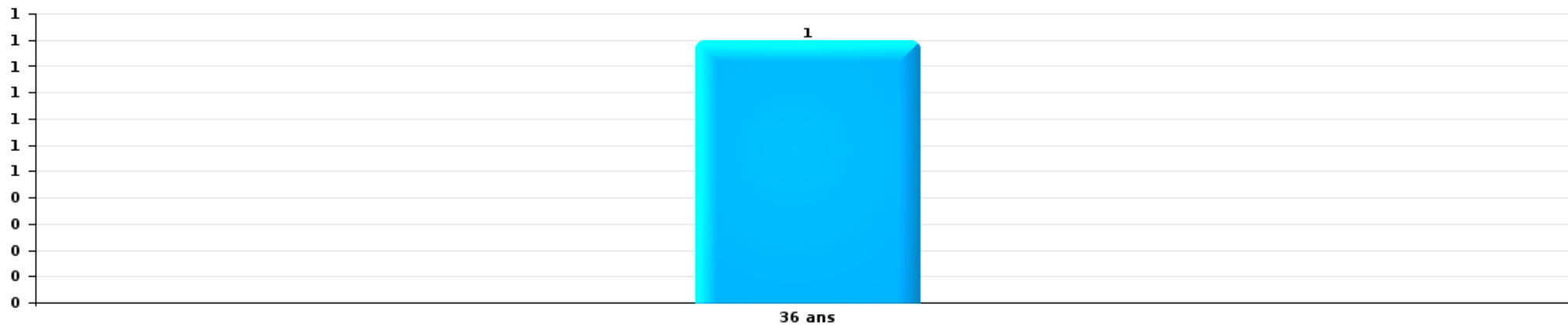
Nombre de suspects-fait par âge (chronologique)





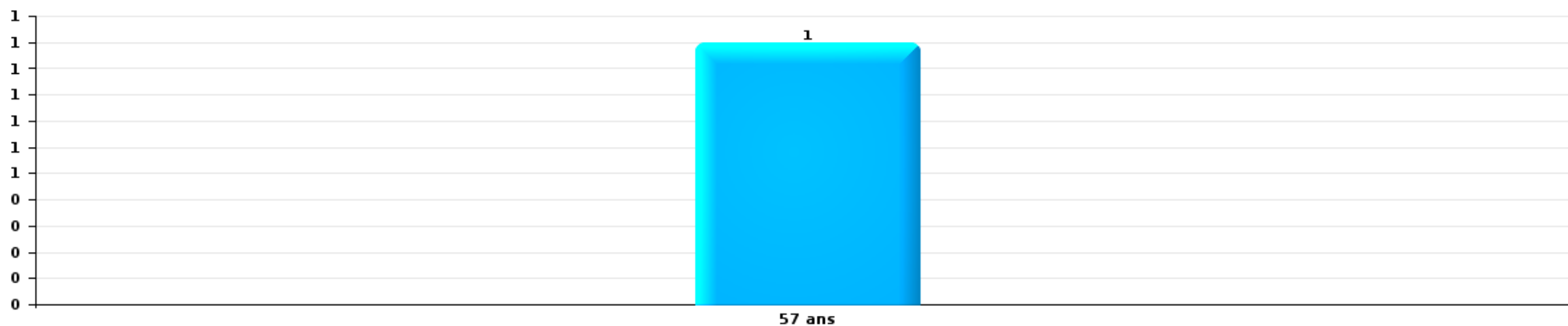
Dégradation de la propriété

Nombre de suspects-fait par âge (chronologique)



Infr. contre l'intégrité physique

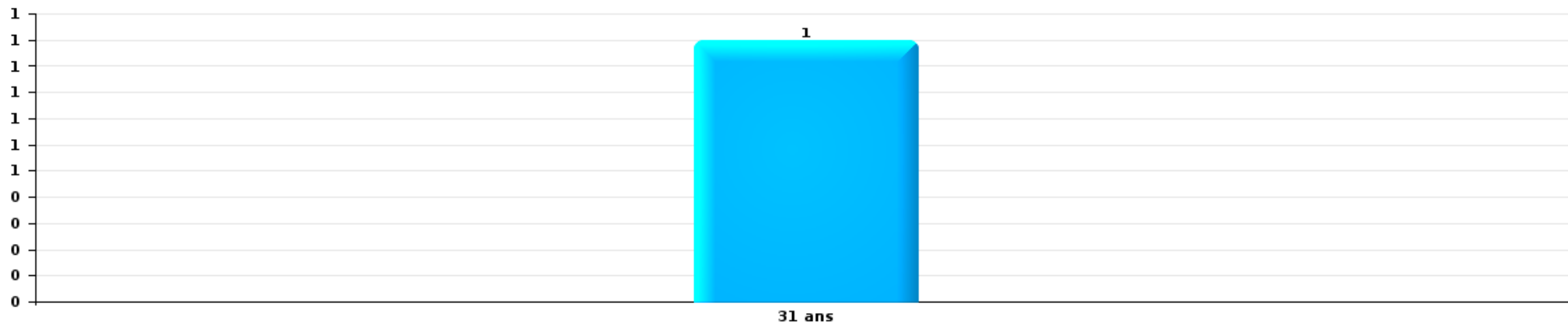
Nombre de suspects-fait par âge (chronologique)





Drogues

Nombre de suspects-fait par âge (chronologique)





2.4. Nombre de suspects-fait selon l'âge des suspects identifiés (TOP 5 des figures criminelles)

1) Lorsqu'un même suspect a commis plusieurs faits durant la période considérée, il est aussi comptabilisé plusieurs fois, qu'il ait le même âge ou non – 2) Les suspects au-dessous de 14 ans et à partir de 90 ans ne sont pas repris dans le tableau (voir également la note méthodologique)

Bièvre

2023

STATISTIQUES POLICIERES DE CRIMINALITE

LIEU DE PERPETRATION: COMMUNE

Biévène

***ANNEXE I: DETAIL PAR CATEGORIE DE DELIT
CODE PENAL***

Bièvre

Infraction Code pénal

Infr. contre l'intégrité physique

			2000	2013	2014	2015	2016	2017	2018	2019	2020	2021	2022	2023
Meurtre	Autres	Tent.			2								1	
		Sous-total			2								1	
Coups et/ou blessures vol. en sphère familiale	Entre partenaires ou ex-partenaires	Acc.	1	2	1	5	2	5	1	3	1	4	3	2
	Lors d'un différend familial en général	Acc.	2											
	Par les parents envers un mineur	Acc.	1						1		1			
	Envers les parents	Acc.			1						1		1	
	Envers d'autres ascendants directs ou collatéraux	Acc.				1		2					1	
		Sous-total	4	2	2	6	2	7	2	4	2	4	5	2
Coups et/ou blessures vol. hors sphère familiale	Bagarres (=coups réciproques)	Acc.	1	3	4	2		1	2	1		1		
	Coups envers fonctionnaire de police	Acc.			1								1	
	Non spécifié	Acc.	3	3	5	6	2	3	2	1		1	2	2
		Sous-total	4	6	10	8	2	4	4	2		2	3	2
Abstention coupable		Acc.				1								
		Sous-total				1								
Autres infr. volontaires. c/ l'intégrité phys.	Voies de faits et violences légères	Acc.		1										
		Sous-total		1										
Infr. involontaires contre l'intégrité physique	Coups et/ou blessures involontaires	Acc.	2										1	
	Morsure de chien	Acc.								4		1		
	Non spécifié	Acc.	1											
		Sous-total	3							4		1	1	
		Total	11	9	14	15	4	11	6	10	2	7	10	4

Infr. contre la liberté individuelle

		2000	2013	2014	2015	2016	2017	2018	2019	2020	2021	2022	2023
Prise d'otages	Acc.			1									
	Sous-total			1									
Enlèvement de mineur ou personne vulnérable	Enlèvement parental	Acc.									1		
	Autre enlèvement	Tent.					2						
	Sous-total					2					1		
Détention par un particulier	Acc.											3	
	Sous-total											3	
		Total		1			2				1	3	

Infr. contre les mœurs

		2000	2013	2014	2015	2016	2017	2018	2019	2020	2021	2022	2023
Viol n'ayant pas causé la mort	Victime 10a - 14a	Acc.					1						
	Victime 14a - 16a	Acc.								1			
	Victime majeure	Acc.										1	
		Sous-total					1			1		1	
Attentat à la pudeur avec violence / menace	Victime < 16a	Acc.					1						
	Victime majeure	Acc.								1			
		Sous-total					1			1			
Attentat à la pudeur sans violence / menace	Victime < 16a	Acc.			2			1	1				
		Sous-total			2			1	1				
Outrage public aux bonnes mœurs	Actions (exhibitionnisme, etc.)	Acc.					1		2			1	
	Ecrits, images, objets	Acc.					1						
	Contenu pornographique extrême ou violent (nvCPS)	Acc.											1
		Sous-total					2		2			1	1
Voyeurisme	Observation/enregistrement de nudité ou intimité	Acc.						1					
		Sous-total						1					
Images d'abus sexuels de mineurs (nvCPS)	Production/diffusion images abus sexuels (nvCPS)	Acc.											1
		Sous-total											1
		Total			2		4	2	3	2		2	2

Infr. contre autres valeurs morales et sentiments

		2000	2013	2014	2015	2016	2017	2018	2019	2020	2021	2022	2023	
Harcèlement	Acc.			4	4	2	4		1	5	1	3	4	
	Sous-total			4	4	2	4		1	5	1	3	4	
Violation de sépulture	Acc.										1	1		
	Sous-total										1	1		
Atteinte à l'honneur	Calomnie et diffamation	Acc.	1											
	Imputation calomnieuse	Acc.									2	1	1	
	Divulgateion méchante	Acc.											1	
	Injures (Délit)	Acc.			2	1		1				1	1	
	Sous-total		1	2	3	1	2		2	1	4	3	2	3
Vie privée	Violation de domicile par un particulier	Acc.	1	1	2			1			2	1		
	Violation du secret des lettres	Acc.											1	
	Sous-total		1	1	2			1			2	1	1	
		Total	2	3	8	7	4	4	3	2	9	7	7	8

Infr. relative au statut juridique de l'enfant

			2000	2013	2014	2015	2016	2017	2018	2019	2020	2021	2022	2023
Non-représentation d'enfants	Par les parents	Acc.				1								
		Sous-total				1								
		Total				1								

Vol et extorsion

			2000	2013	2014	2015	2016	2017	2018	2019	2020	2021	2022	2023
Vol avec circ. aggr.	Avec violence	Acc.	1	1				1			1			
		Tent.		1					1					
	Sans violence	Acc.	6	19	23	28	19	11	8	11	6	5	6	3
		Tent.	3	9	7	18	9	4	6	3	11	3		3
	Sous-total		10	30	30	46	28	16	15	14	18	8	6	6
Vol sans circ. aggr.	Sans violence, Vol à la tire	Acc.							1					
	Sans violence, Vol domestique	Acc.		1	1			1					1	
	Sans violence	Acc.	2	8	5	10	13	7	8	7	5	8	6	6
		Tent.	1		1	1				2			1	
	Sous-total		3	9	7	11	13	8	9	9	5	8	8	6
Vol non spécifié		Acc.	1		2							1		
		Sous-total	1		2							1		
Extorsion		Acc.				1	1	1						
		Tent.		1						1		1		
		Sous-total		1		1	1	1		1		1		
		Total	14	39	40	57	42	25	25	23	24	17	15	12

Fraude

		2000	2013	2014	2015	2016	2017	2018	2019	2020	2021	2022	2023
Blanchiment d'argent	Acc.												1
	Sous-total												1
Recel	Recel simple	Acc.				1	1	1					1
	Non spécifié	Acc.						1					
	Sous-total				1	1	2					1	
Grivèlerie	Boissons et aliments	Acc.			1								
	Voiture de location	Acc.						1					
	Sous-total				1			1					
Détournement et destruction frauduleuse	Cel frauduleux	Acc.											
	D'objets saisis	Acc.			1					1			
	Non spécifié	Acc.											
	Sous-total		1		1					1			
Escroquerie	Fraude par internet	Acc.			2	4		3	6	2	6	11	5
		Tent.							2				
	Escroquerie sans internet	Acc.		1	1	1			3		2	1	1
		Tent.								1	1		1
	Sous-total		2	1	3	5		3	11	3	9	12	7
Abus de confiance et infr. apparentées	Abus de confiance	Acc.		1	1	2	1	2	1		1	1	
		Sous-total		1	1	2	1	2	1		1	1	
Total		3	2	2	6	8	2	8	12	4	10	14	8

Dégradation de la propriété

			2000	2013	2014	2015	2016	2017	2018	2019	2020	2021	2022	2023
Incendie volontaire	Dans lieu habité (de jour)	Acc.										2		
	Dans lieu habité (de nuit)	Acc.						1	1					
	Dans un autre lieu (de nuit)	Acc.									1	2	1	2
	Dans un autre lieu (moment indéterminé)	Acc.			1									
		Sous-total			1				1	1	1	4	1	2
Destruction par explosion volontaire	Dans un autre lieu (de nuit)	Acc.		1				1						
		Sous-total		1				1						
Incendie involontaire		Acc.	1	4	1		1	1				1		
		Sous-total	1	4	1		1	1				1		
Destruction, dénaturation, dégradation	Avec circ. aggr.	Acc.	1		1	1						1		
	Destruction de biens agricoles	Acc.		2	3	1		1	2				1	
		Sous-total	1	2	4	2		1	2			1	1	
Vandalisme	Sur véhicules	Acc.		2	4	8	4	1	6	4	4	5		
	Sur autres biens mobiliers	Acc.	1	2		1	1		1	1		2	1	
	Graffitis	Acc.			1									
	Autres détériorations sur biens immobiliers	Acc.		6	7	13	1	2	4	2	2	3	2	3
	Dégradation de clôture	Acc.	1	1		2	2	1		1	1	2	1	1
		Sous-total	2	11	12	24	8	4	11	8	7	12	4	4
		Total	4	18	18	26	9	7	14	9	8	18	6	6

Infr. contre la sécurité publique

		2000	2013	2014	2015	2016	2017	2018	2019	2020	2021	2022	2023
Organisation criminelle	Acc.						1						
	Sous-total						1						
Menaces	Menace d'attentat	Acc.	1	1		1	1			1			
	Verbales	Acc.	3	6	5	4	2			1	4	3	3
	Ecrites	Acc.	3	1	3	2	1	2	1	1	2		
	Par gestes, emblèmes	Acc.	2	1	2	3	1			1	1	2	2
	Sous-total	5	9	9	10	10	5	2	1	4	7	5	5
	Total	5	9	9	10	10	6	2	1	4	7	5	5

Infr. contre l'autorité publique

		2000	2013	2014	2015	2016	2017	2018	2019	2020	2021	2022	2023
Violence c/ personnes investies autorité publique	Acc.		1										
	Sous-total		1										
Rébellion	Rébellion armée	Acc.										1	
	Rébellion non armée	Acc.	1	1						1			
	Sous-total		1	1						1		1	
Outrages	Acc.		1							1		1	3
	Sous-total		1							1		1	3
Autres infractions	Bris de scellés	Acc.			1			1					
	Sous-total				1			1					
	Total		3	1	1			1		2		2	3

Infr. contre la foi publique

			2000	2013	2014	2015	2016	2017	2018	2019	2020	2021	2022	2023
Faux en écritures	Faux en écritures	Acc.	1			1			1		2		1	
	Usage de faux en écrit. et écrit. falsifiées	Acc.		1			1				1			
		Sous-total	1	1		1	1		1		3		1	
Usurpation	De nom	Acc.							1		1	1		1
		Sous-total							1		1	1		1
Contrefaçon / falsification	Contrefaçon	Acc.												1
		Sous-total												
Fausses monnaies	Non spécifié	Acc.	1											
		Sous-total	1											
			Total	1		1	1		2		4	1	1	2



Bièvre

Infraction Code pénal

Infr. contre la famille

	2000	2013	2014	2015	2016	2017	2018	2019	2020	2021	2022	2023
Refus du droit aux relations personnelles Acc.	1	2		4	6	3			2	1	1	
Sous-total	1	2		4	6	3			2	1	1	
Non-acquittement pension alimentaire Acc.	2				1							2
Sous-total	2				1							2
Total	3	2		4	7	3			2	1	1	2

Criminalité informatique

	2000	2013	2014	2015	2016	2017	2018	2019	2020	2021	2022	2023
Hacking Acc.					1			1		2		1
Sous-total					1			1		2		1
Faux en informatique Acc.										1		2
Sous-total										1		2
Fraude informatique Acc.			1			1		1	5	9	2	7
Sous-total			1			1		1	5	9	2	7
Sabotage Acc.										1		
Sous-total										1		
Total			1		1	1		2	5	13	2	10

STATISTIQUES POLICIERES DE CRIMINALITE

LIEU DE PERPETRATION: COMMUNE

Biévène

***ANNEXE II: DETAIL PAR CATEGORIE DE DELIT
LOIS SPECIALES***



Biévène

Infraction Lois spéciales

Drogues

			2000	2013	2014	2015	2016	2017	2018	2019	2020	2021	2022	2023
Détention		Acc.	2	3	1	1		2	1	1			1	1
		Sous-total	2	3	1	1		2	1	1			1	1
Usage	Usage individuel	Acc.	2											
		Sous-total	2											
Fabrication		Acc.		2			1							
		Sous-total		2			1							
Commerce		Acc.					1	1			2			
		Sous-total					1	1			2			
Autres		Acc.						1						
		Sous-total						1						
		Total	4	5	1	1	2	4	1	1	2		1	1

Législation sur les étrangers

			2000	2013	2014	2015	2016	2017	2018	2019	2020	2021	2022	2023
Transmigration illégale	Séjour	Acc.			2				2				1	
	Inscription au registre des étrangers	Acc.	1	1		2	2	1		3				
		Sous-total	1	1	2	2	2	1	2	3			1	
		Total	1	1	2	2	2	1	2	3			1	



Environnement

			2000	2013	2014	2015	2016	2017	2018	2019	2020	2021	2022	2023
Déchets	Déchets par professionnel	Acc.						1						2
	Déchets par particulier	Acc.			2	3	2	4	6	3	1	1	2	
	Déchets: permis/autorisation	Acc.						1					1	
	Déchets: infractions fiscales	Acc.				1		4	7	3		1		1
		Sous-total			2	4	2	10	13	6	1	2	3	3
Feux d'artifice		Acc.		1									1	
		Sous-total		1									1	
Autres que déchets	Urbanisme	Acc.			1	2		1	1		1	1	8	4
	Permis d'environnement	Acc.						3	1		1		2	1
	Pollution de l'eau	Acc.		1					1					1
	Pollution de l'air	Acc.			1									
	Pollution du sol	Acc.					1		2				1	1
		Sous-total		1	2	2	1	4	5		2	1	11	7
Biodiversité / Faune et flore	Commerce et détention: législation CITES	Acc.												1
	Bien-être animal	Acc.	1		1	1	2		1	1	1			
	Protection de la nature	Acc.							1					
	Permis / autorisation animaux	Acc.						1					1	
	Destruction d'animaux	Acc. Tent.					1					1		1
		Sous-total	1		1	1	3	1	2	1	1	1	2	1
		Total	1	2	5	7	6	15	20	7	4	4	17	11



Armes et explosifs

			2000	2013	2014	2015	2016	2017	2018	2019	2020	2021	2022	2023
Détention illégale	Arme à feu	Acc.		2		3	2	1	2	2	2	2	3	
	Arme blanche ou non à feu	Acc.		1	3		1	3			1		1	
	Munition	Acc.				1	1							
	Pièces/accessoires	Acc.		1										
		Sous-total		4	3	4	4	4	2	2	3	2	4	
Port / transport illégal	Arme à feu	Acc.				1								
	Arme blanche ou non à feu	Acc.			1			1						
	Non spécifié	Acc.	1											
		Sous-total	1		1	1		1						
Commerce illégal	Arme à feu	Acc.											1	
		Sous-total											1	
Fabrication / réparation illégale	Arme à feu	Acc.				1								
		Sous-total				1								
		Total	1	4	4	6	4	5	2	2	3	2	5	

Protection de la personne

			2000	2013	2014	2015	2016	2017	2018	2019	2020	2021	2022	2023
Discrimination	Racisme et xénophobie	Acc.			1					1				
	Fondée sur son orientation sexuelle (homophobie)	Acc.												1
		Sous-total			1					1				1
Protection de la vie privée		Acc.	1								1	1		
		Sous-total	1								1	1		
Caméras de surveillance		Acc.				1						1		2
		Sous-total				1						1		2
Droit à l'image		Acc.									1			
		Sous-total									1			
		Total	1		1	1				1	2	2		3



Bièvre

Infraction Lois spéciales

Protection de la jeunesse

		2000	2013	2014	2015	2016	2017	2018	2019	2020	2021	2022	2023
Législation sur l'obligation scolaire	Acc.									1			
	Sous-total:									1			
Législation sur la protection de la jeunesse	Acc.		1	1	1	2	4	4	3	4	2	5	4
	Sous-total:		1	1	1	2	4	4	3	4	2	5	4
	Total:		1	1	1	2	4	4	3	5	2	5	4

Code pénal social

		2000	2013	2014	2015	2016	2017	2018	2019	2020	2021	2022	2023
Infr. contre foi publique en droit pénal social	Acc.											1	
	Sous-total:											1	
	Total:											1	

Ivresse et alcool

		2000	2013	2014	2015	2016	2017	2018	2019	2020	2021	2022	2023
Ivresse publique	Acc.						1		2				
	Sous-total:						1		2				
	Total:						1		2				

Registre de population

		2000	2013	2014	2015	2016	2017	2018	2019	2020	2021	2022	2023
	Acc.	4	1	4	7	3	6	1	2	2	3	4	2
	Sous-total:	4	1	4	7	3	6	1	2	2	3	4	2
	Total:	4	1	4	7	3	6	1	2	2	3	4	2



Santé publique

		2000	2013	2014	2015	2016	2017	2018	2019	2020	2021	2022	2023
Politique de la santé	Acc.										1		
	Sous-total:										1		
Denrées alimentaires	Acc.			1									
	Sous-total:			1									
Refus ou négligence respect mesures	Acc.									2	2		
	Sous-total:									2	2		
Autres	Acc.									1	1		
	Sous-total:									1	1		
	Total:			1						3	4		

Travail

		2000	2013	2014	2015	2016	2017	2018	2019	2020	2021	2022	2023
Fraude sociale aux cotisations (travail au noir)	Acc.			1								1	1
	Sous-total:			1								1	1
	Total:			1								1	1

Législation économique

		2000	2013	2014	2015	2016	2017	2018	2019	2020	2021	2022	2023
Autres	Acc.												3
	Sous-total:												3
	Total:												3

Autres lois spéciales

		2000	2013	2014	2015	2016	2017	2018	2019	2020	2021	2022	2023
Dégradation involontaire câbles télécommunication	Acc.			1	1		1	1	1	2	1	1	
	Sous-total:			1	1		1	1	1	2	1	1	
Autres	Acc.	2											
	Sous-total:	2											
	Total:	2		1	1		1	1	1	2	1	1	

STATISTIQUES POLICIERES DE CRIMINALITE

LIEU DE PERPETRATION: COMMUNE

Biévène

***ANNEXE III: DETAIL
FIGURES CRIMINELLES / PHENOMENES***



Bièvre

FC Vol moyen de transport

		2000	2013	2014	2015	2016	2017	2018	2019	2020	2021	2022	2023
Vol de voiture	Acc.	1	1			1	1	2	1	1	2		
	Tent.	1	1										
	Total	2	2			1	1	2	1	1	2		
Vol de moto	Acc.			1								1	
	Total			1								1	
Homejacking	Tent.		1										
	Total		1										
Vol dans les garages	Acc.									1	1		
	Total									1	1		
Vol de vélomoteur	Acc.	1											
	Total	1											
Vol de vélo	Acc.				2	1	3						
	Total				2	1	3						



FC Cambriolage

		2000	2013	2014	2015	2016	2017	2018	2019	2020	2021	2022	2023
Cambriolage dans habitation	Acc.	2	13	18	19	11	9	5	6	4	2	2	1
	Tent.	1	10	6	14	8	3	4	2	7	1		1
	Total	3	23	24	33	19	12	9	8	11	3	2	2
Cambriolage ds entreprise ou commerce	Acc.	3		1	1	1		1		1			
	Tent.				1		1			2			
	Total	3		1	2	1	1	1		3			
Cambriolage ds service public ou bâtiment administ	Acc.	2								1			1
	Tent.										1		
	Total	2								1	1		1
Vol au b�lier	Tent.						1						
	Total						1						
Cambriolage dans b�timent (total)	Acc.	7	13	19	20	12	9	6	6	6	2	2	2
	Tent.	1	10	6	15	8	4	4	2	9	2		1
	Total	8	23	25	35	20	13	10	8	15	4	2	3



FC Vol autre

		2000	2013	2014	2015	2016	2017	2018	2019	2020	2021	2022	2023
Vol à main armée	Acc.						1			1			
	Tent.		1				1						
	Total		1				2			1			
Vol avec violence sans arme	Acc.	1	1				1	1					
	Tent.			1				1		1		1	
	Total	1	1	1			1	2		1		1	
Vol dans ou sur un véhicule	Acc.	1	5		1	1	2		2	1	3	2	1
	Tent.	1						1	1			1	
	Total	2	5		1	1	2	1	3	1	3	3	1
Vol d'armes et explosifs	Acc.				2	1	1						2
	Total				2	1	1						2
Vol à l'arraché	Acc.										1		
	Total										1		
Vol à la tire	Acc.							1					
	Total							1					
Vol à l'étagère	Acc.												1
	Total												1
Vol par ruse	Acc.		1			1							
	Total		1			1							
Vol de métaux	Acc.		2		1	2	1	1				3	
	Total		2		1	2	1	1				3	
Vol d'animaux	Acc.								1				
	Total								1				

Criminalité ICT

		2000	2013	2014	2015	2016	2017	2018	2019	2020	2021	2022	2023
Phishing	Acc.									1	1	1	3
	Total									1	1	1	3



FC Autre

		2000	2013	2014	2015	2016	2017	2018	2019	2020	2021	2022	2023
Violence contre les métiers d'intérêt général	Acc.		1	1								1	
	Total		1	1								1	
Graffiti	Acc.			1									
	Total			1									
Dégradation de voiture	Acc.		2	3	8	4	2	6	4	4	4	1	
	Total		2	3	8	4	2	6	4	4	4	1	

PH Violence intrafamiliale (VIF)

		2000	2013	2014	2015	2016	2017	2018	2019	2020	2021	2022	2023
VIF: physique, dans le couple	Acc.	1	2	1	5	2	5	1	3	1	4	5	2
	Tent.											1	
	Total	1	2	1	5	2	5	1	3	1	4	6	2
VIF: physique, envers des descendants	Acc.	1						1		1	1	1	
	Total	1						1		1	1	1	
VIF: physique, envers d'autres membres	Acc.	2		1	1		2		1			1	
	Total	2		1	1		2		1			1	
VIF: sexuelle, envers des descendants	Acc.						1	1					
	Total						1	1					
VIF: psychique, dans le couple	Acc.	1	2		5	6	3			2	1	1	
	Total	1	2		5	6	3			2	1	1	
VIF: psychique, envers d'autres membres	Acc.		2										
	Total		2										
VIF: économique, envers d'autres membres	Acc.	2				1							2
	Total	2				1							2



PH Drogues

		2000	2013	2014	2015	2016	2017	2018	2019	2020	2021	2022	2023
Vente de cocaïne	Acc.									2			
	Total									2			
Vente de drogues synthétiques	Acc.									1			
	Total									1			

PH Trafic d'armes

		2000	2013	2014	2015	2016	2017	2018	2019	2020	2021	2022	2023
Commerce et production d'arme à feu et mun.	Acc.				1							1	
	Total				1							1	



PH Violence dans l'espace public

		2000	2013	2014	2015	2016	2017	2018	2019	2020	2021	2022	2023
Violence physique (voie publique)	Acc.	2	4	3	5	1	2		2		1	1	
	Tent.			1			1						
	Total	2	4	4	5	1	3		2		1	1	
Violence physique (autre endroit public)	Acc.											1	
	Total											1	
Violence physique (endroit accessible au public)	Acc.	1	1	2			1	1	1				1
	Total	1	1	2			1	1	1				1
Violence sexuelle (voie publique)	Acc.						1		1			1	
	Total						1		1			1	
Violence sexuelle (endroit accessible au public)	Acc.								1				
	Total								1				
Violence psychique (voie publique)	Acc.		1	3	6	3	4	1	2	1	1	2	1
	Total		1	3	6	3	4	1	2	1	1	2	1
Violence psychique (autre endroit public)	Acc.				1							1	1
	Total				1							1	1
Violence psychique (endroit accessible au public)	Acc.	1		1					1				
	Total	1		1					1				
Vol à main armée (voie publique)	Acc.						1						
	Total						1						
Vol à main armée (endroit accessible au public)	Tent.						1						
	Total						1						
Vol avec violence sans arme (voie publique)	Tent.							1					
	Total							1					
Vol avec violence sans arme (endr. acces. au pub.)	Acc.	1											
	Total	1											



PH Autre

		2000	2013	2014	2015	2016	2017	2018	2019	2020	2021	2022	2023
Cyberharcèlement	Acc.			2								1	
	Total			2								1	
Fraude à l'identité	Acc.				1	1		2	1	1	2	2	1
	Tent.												1
	Total				1	1		2	1	1	2	2	2

STATISTIQUES POLICIERES DE CRIMINALITE

LIEU DE PERPETRATION: COMMUNE

Biévène

***ANNEXE IV: FAITS ENREGISTRES
NON CRIMINELS***



Biévène

Faits non criminels

Maladies / Décès / Disparition

	2000	2013	2014	2015	2016	2017	2018	2019	2020	2021	2022	2023
Suicide			1	2		1		1			3	2
Personne malade	1			1		1			1			2
Décès suspect		1					1	1				
Disparition (personne disparue)	1						1					1
Accident (sauf roulage)	1											1
Sécurité des travailleurs (accident du travail)												1
Total	3	1	1	3		2	2	2	1		3	7

Problèmes sociaux

	2000	2013	2014	2015	2016	2017	2018	2019	2020	2021	2022	2023
Différends familiaux	1			1		2					3	1
Différend (pas de coups)	2	1			2		1	2		1	3	1
Affaire civile					1		1					1
Protection de la jeunesse			2	2			2		1			
Total	3	1	2	3	3	2	4	2	1	1	6	3

Catastrophes

	2000	2013	2014	2015	2016	2017	2018	2019	2020	2021	2022	2023
Inondation					1							
Dégâts tempête								1	1			
Autres					1							
Total					2			1	1			



Objets trouvés

	2000	2013	2014	2015	2016	2017	2018	2019	2020	2021	2022	2023
				1								
Total				1								

Objets perdus

	2000	2013	2014	2015	2016	2017	2018	2019	2020	2021	2022	2023
	2	40	38	32	29	39	44	26	18	34	24	23
Total	2	40	38	32	29	39	44	26	18	34	24	23

Autres non-infractions

	2000	2013	2014	2015	2016	2017	2018	2019	2020	2021	2022	2023
Non-respect des conditions			1									
Procès-verbal d'information	2									2		
Notification		1	2		1	1			1		1	1
Dégradation involontaire câbles (non-télécom)		1	1				1					
Demande signalement surveillance électronique										1		
Fonction de contrôle armes											2	4
Autres non infractions	1											
Total	3	2	4		1	1	1		1	3	3	5