

STATISTIQUES POLICIERES DE CRIMINALITE

LIEU DE PERPETRATION: COMMUNE

Begijnendijk

2000 - 2023

Police fédérale - DGRIDRIIBIPOL

STATISTIQUES POLICIERES DE CRIMINALITE

LIEU DE PERPETRATION: COMMUNE

Begijnendijk

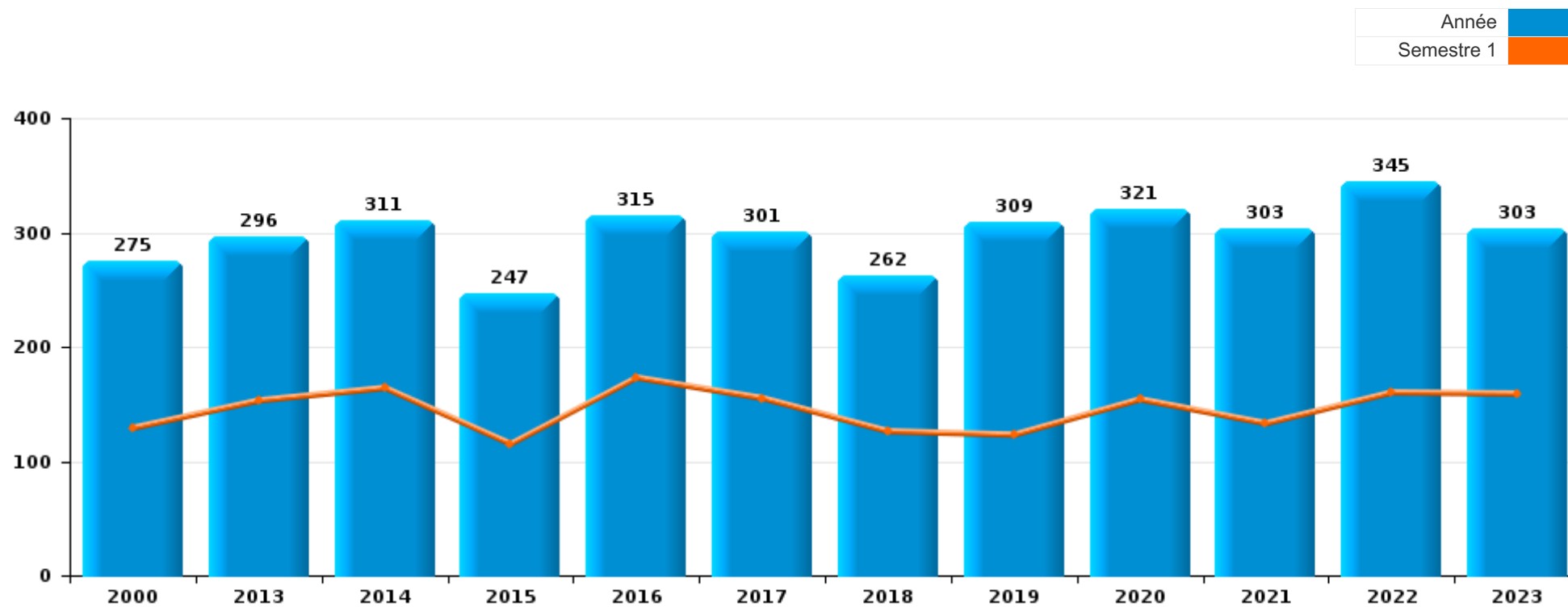
PARTIE I : INFRACTIONS JUDICIAIRES

CRIMINALITE ENREGISTREE COMMISE AU NIVEAU DE LA COMMUNE



Begijnendijk

	2000	2013	2014	2015	2016	2017	2018	2019	2020	2021	2022	2023
Nombre total des délits	275	296	311	247	315	301	262	309	321	303	345	303





Begijnendijk

	2000	2013	2014	2015	2016	2017	2018	2019	2020	2021	2022	2023
Vol et extorsion	108	105	102	86	127	98	89	86	60	44	69	66
Dégradation de la propriété	47	37	37	26	29	31	26	44	19	29	31	14
Infr. contre l'intégrité physique	19	27	30	23	34	32	30	32	30	27	41	45
Fraude	13	17	17	21	15	28	25	36	37	47	46	44
Criminalité informatique		3	12	5	6	7	9	14	26	26	43	32
Infr. contre autres valeurs morales et sentiments	4	7	17	12	10	16	9	10	21	20	12	10
Infr. contre la sécurité publique	17	1	18	9	9	15	9	10	20	11	18	9
Drogues	24	6	8	12	16	12	8	5	9	19	6	5
Infr. contre les mœurs	2	38	9	6	9	5	5	6	10	10	1	5
Registre de population	3	22	13	9	9	8	13	7	2	4	6	4
Environnement	17	7	6	7	8	8	7	10	11	7	8	2
Autres lois spéciales		1	4	3	1			8	19	19	24	15
Infr. contre la famille	6	2	15	15	12	6	4	4	10	6	8	3
Protection de la jeunesse		1	6	5	5	5	7	7	7	9	13	25
Armes et explosifs	4	3	3	4	10	8	5	15	6	2	1	6
Infr. contre la foi publique	3	2	1	2	3	4	4	7	6	5	4	4
Santé publique									22	14	2	
Législation sur les étrangers		9	1			5	5	1			1	8
Ivresse et alcool	1		4		1	4	2	4	3	3	4	3
Infr. contre l'autorité publique		1	2	1	3	4	3	1			4	
Code pénal social		4			3	1		1	1		3	1
Protection de la personne	3	1	2		1	1						
Infr. contre la liberté individuelle			1		1	1	2		1			
Travail			3		1			1				
Contravention Code pénal	3											
Protection des revenus publics					2							1
Hormones et dopage									1	1		
Législation économique		1				1						
Pratiques commerciales	1			1								
Exercice illégal de l'autorité publique						1						
Sécurité privée		1										
Traite des êtres humains												1
Sous-total	275	296	311	247	315	301	262	309	321	303	345	303
Contravention règlement policier local		2	2	1	2				1		2	
Sous-total		2	2	1	2				1		2	
Total	275	298	313	248	317	301	262	309	322	303	347	303

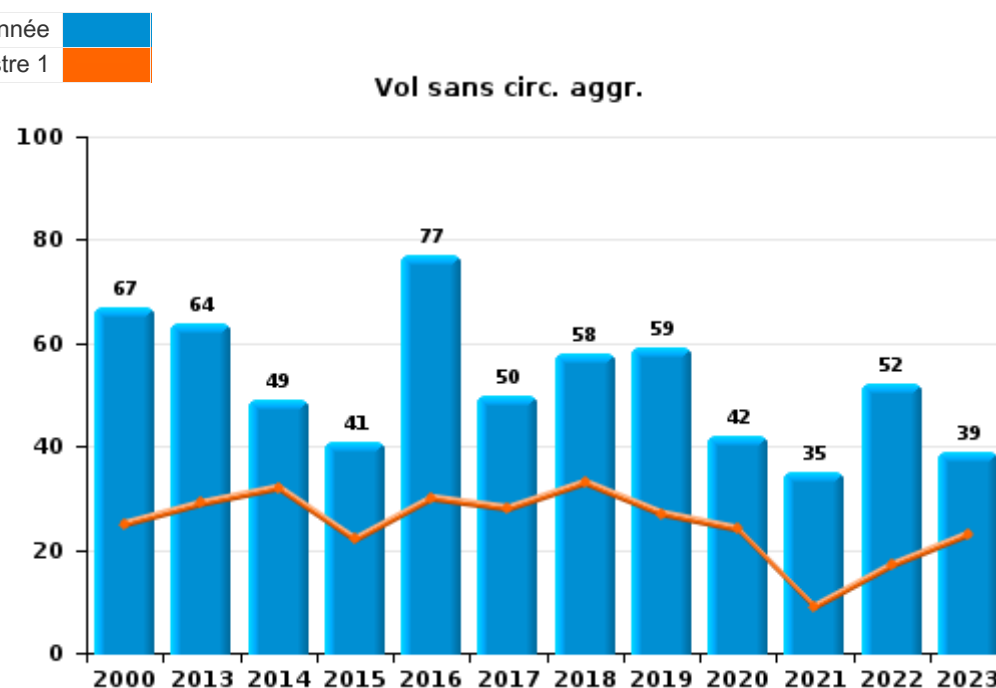
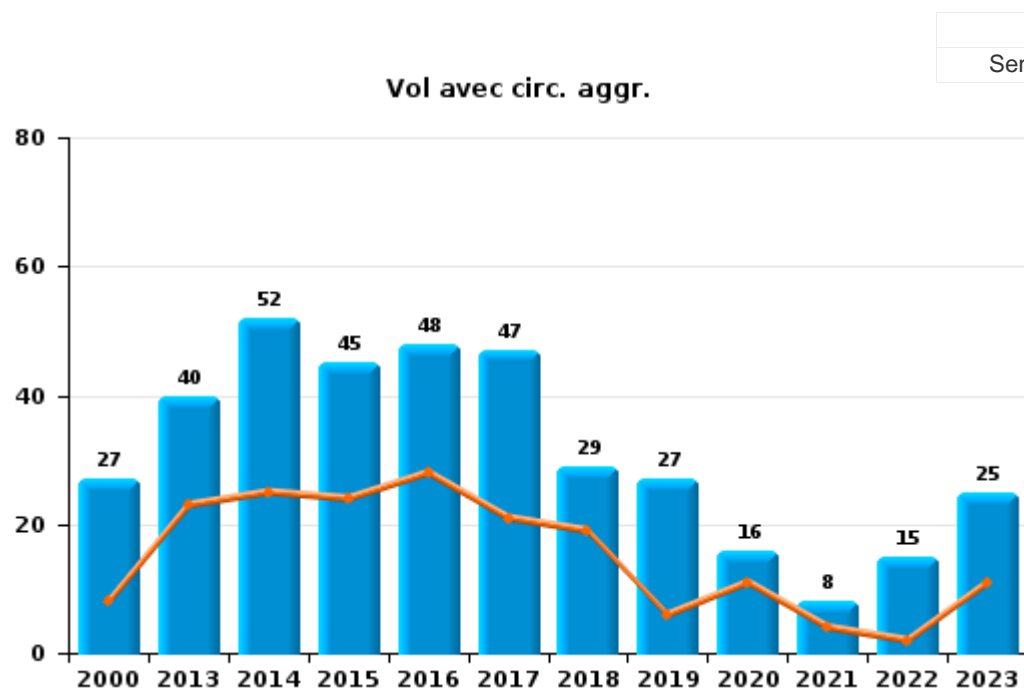
FPF/DGR/DR1/BIPOL - Statistiques policières de criminalité (date de clôture: 19/04/2024)
 Les données pour les années 2001 jusqu'à 2012 ne sont plus publiées mais restent disponibles sur demande auprès du service BIPOL.



I.1. Catégorie des infractions : Vol et extorsion (top 5 des infractions au niveau national 2023)

Begijnendijk

	2000	2013	2014	2015	2016	2017	2018	2019	2020	2021	2022	2023
Vol sans circ. aggr.	67	64	49	41	77	50	58	59	42	35	52	39
Vol avec circ. aggr.	27	40	52	45	48	47	29	27	16	8	15	25
Vol non spécifié	14	1										
Extorsion			1		2	1	2		2	1	2	2
Total	108	105	102	86	127	98	89	86	60	44	69	66

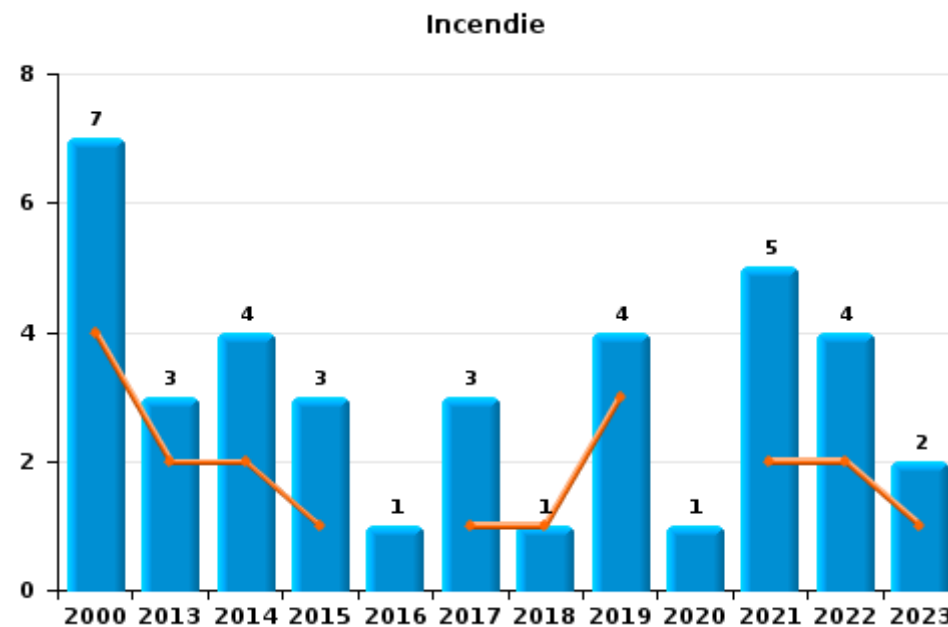
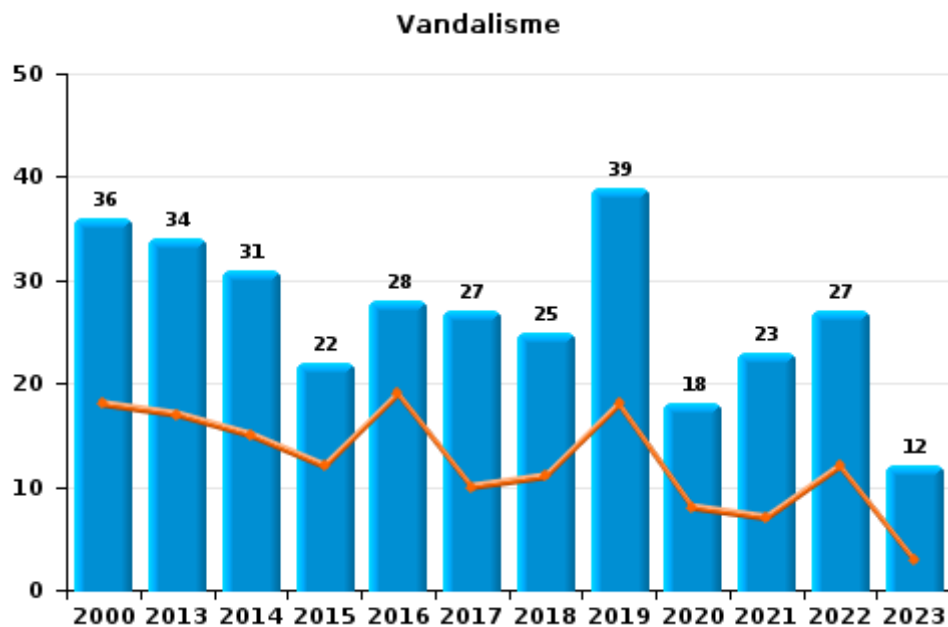
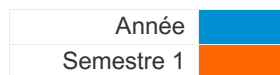




I.2. Catégorie des infractions : Dégradation de la propriété (top 5 des infractions au niveau national 2023)

Begijnendijk

	2000	2013	2014	2015	2016	2017	2018	2019	2020	2021	2022	2023
Vandalisme	36	34	31	22	28	27	25	39	18	23	27	12
Incendie involontaire	6	3	3	1	1	2	1	3		4	3	2
Destruction, dénaturaion, dégradation	4		2	1		1		1		1		
Incendie volontaire	1		1	2		1		1	1	1	1	
Total	47	37	37	26	29	31	26	44	19	29	31	14

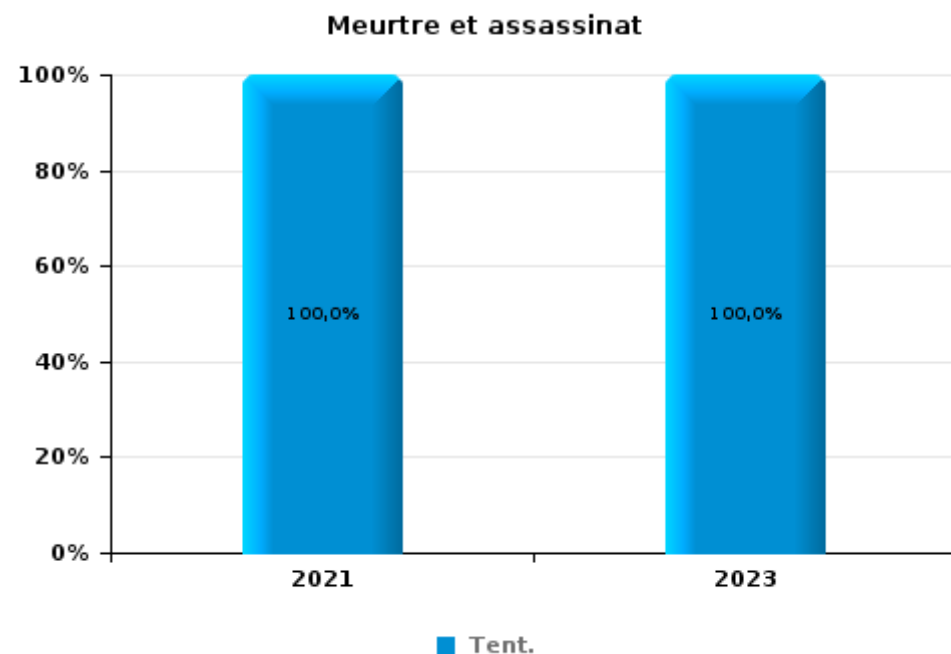
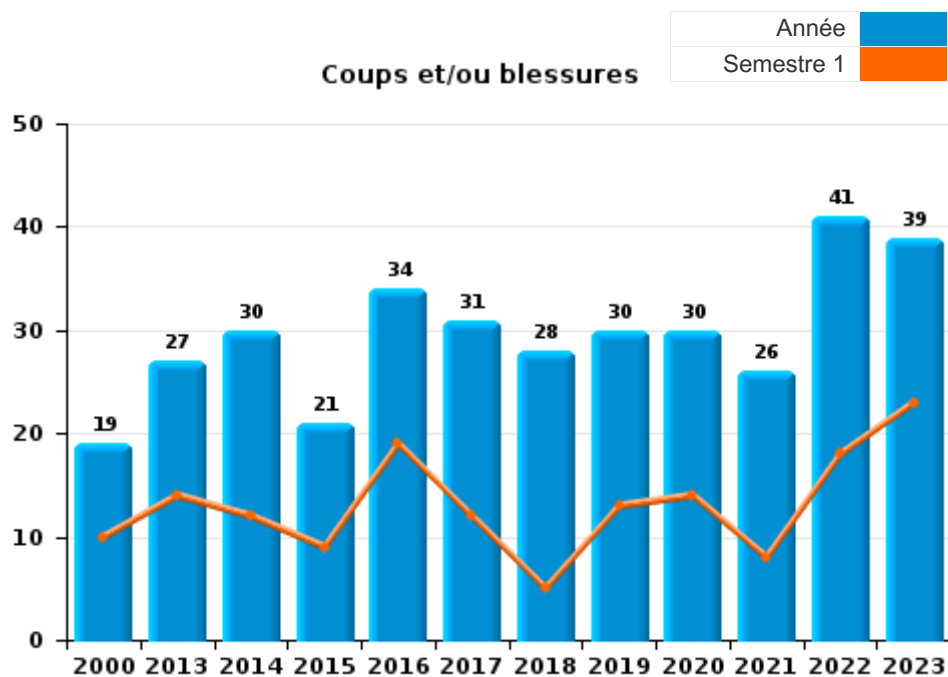




I.3. Catégorie des infractions : Infr. contre l'intégrité physique (top 5 des infractions au niveau national 2023)

Begijnendijk

	2000	2013	2014	2015	2016	2017	2018	2019	2020	2021	2022	2023
Coups et/ou blessures	19	27	30	21	34	31	28	30	30	26	41	39
Autres				2		1	2	2				3
Meurtre et assassinat										1		3
Total	19	27	30	23	34	32	30	32	30	27	41	45

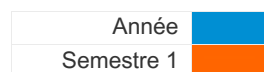




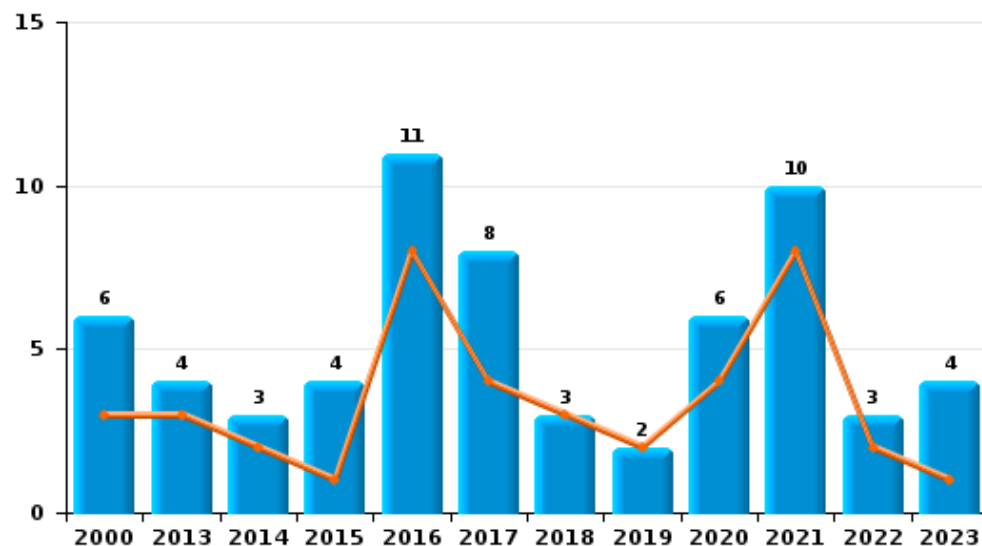
I.4. Catégorie des infractions : Drogues (top 5 des infractions au niveau national 2023)

Begijnendijk

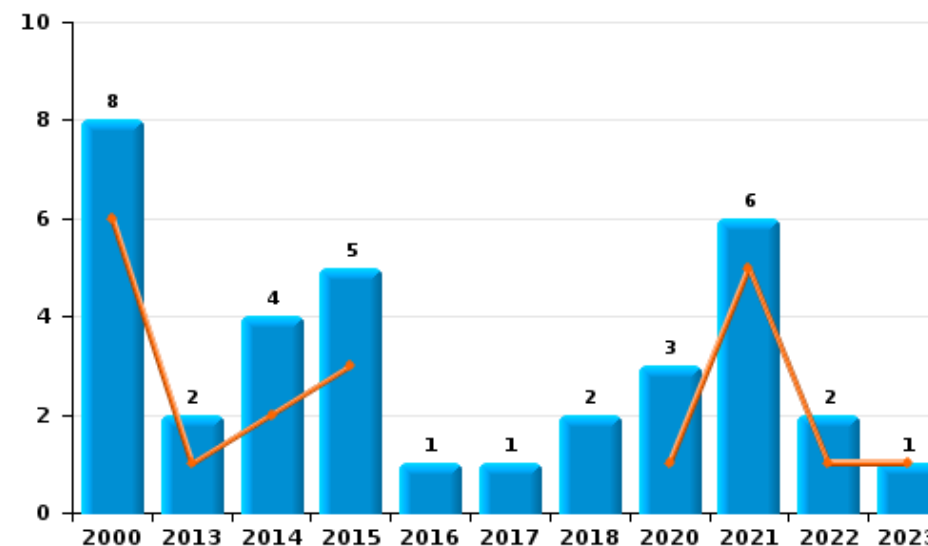
	2000	2013	2014	2015	2016	2017	2018	2019	2020	2021	2022	2023
Détention	6	4	3	4	11	8	3	2	6	10	3	4
Commerce	8	2	4	5	1	1	2		3	6	2	1
Fabrication			1	2	3	2	1	2		1		
Usage	9				1			1		1		
Importation et exportation	1			1			2				1	
Autres						1				1		
Total	24	6	8	12	16	12	8	5	9	19	6	5



Détention



Commerce

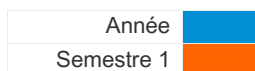




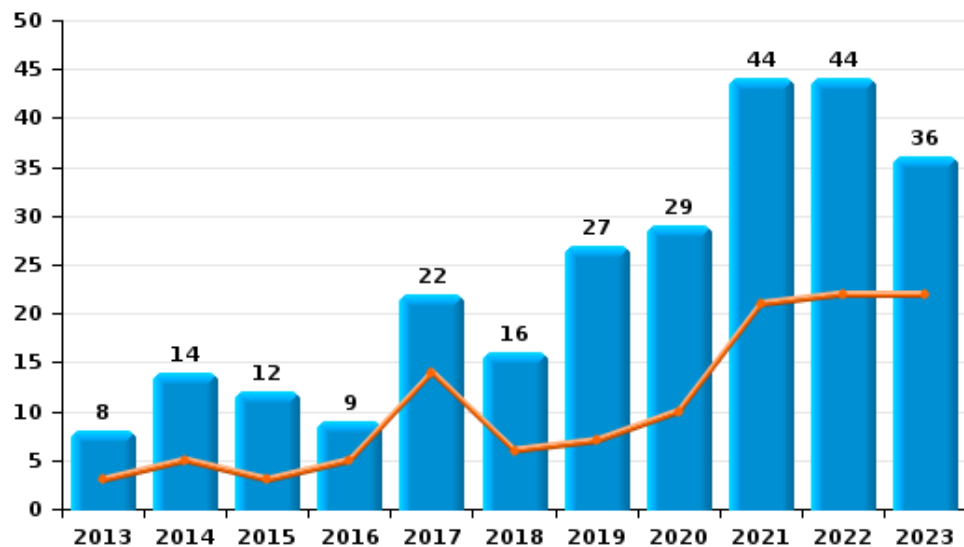
I.5. Catégorie des infractions : Fraude (top 5 des infractions au niveau national 2023)

Begijnendijk

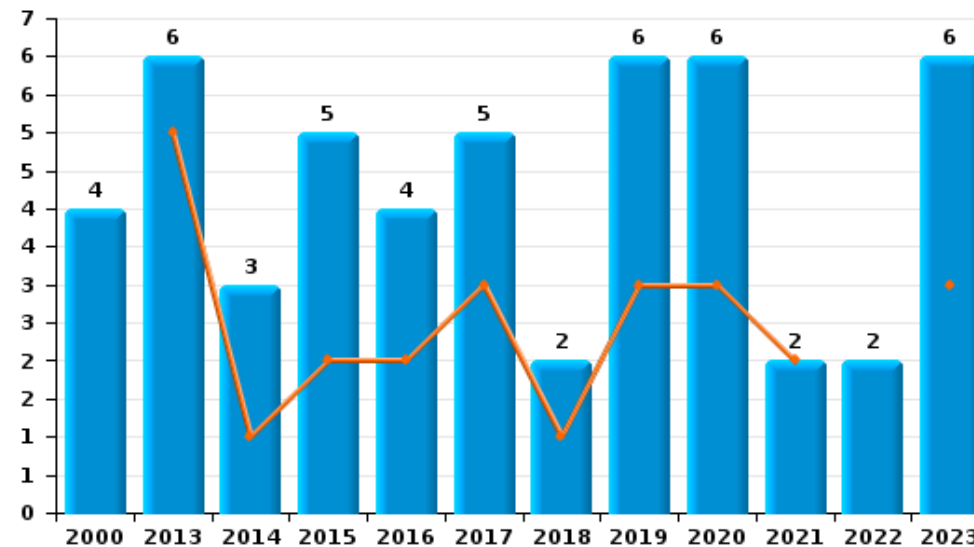
	2000	2013	2014	2015	2016	2017	2018	2019	2020	2021	2022	2023
Escoquerie		8	14	12	9	22	16	27	29	44	44	36
Abus de confiance et infr. apparentées	4	6	3	5	4	5	2	6	6	2	2	6
Détournement et destruction frauduleuse	7			2	1	1	1	2	1	1		1
Fraudes: Autres	1	1			1		1	1				1
Grivèlerie		1		1			4					
Infr. liées à l'insolvabilité		1		1					1			
Recel	1						1					
Total	13	17	17	21	15	28	25	36	37	47	46	44



Escoquerie



Abus de confiance et infr. apparentées



STATISTIQUES POLICIERES DE CRIMINALITE

LIEU DE PERPETRATION: COMMUNE

Begijnendijk

PARTIE II : FIGURES CRIMINELLES / PHENOMENES



Begijnendijk

FC Vol moyen de transport

	2000	2013	2014	2015	2016	2017	2018	2019	2020	2021	2022	2023
Vol de voiture	4	3	2	4	2	5	1	1	5	1		
Vol de moto			1		1	1						
Homejacking	1											
Vol dans les garages	1			2		3						
Vol de vélomoteur	3		1		4	2	1	1				1
Vol de vélo	21	16	14	10	13	11	25	21	4	5	9	14

FC Cambriolage

	2000	2013	2014	2015	2016	2017	2018	2019	2020	2021	2022	2023
Cambriolage dans habitation	23	27	37	26	36	34	24	21	11	3	10	19
Cambriolage ds entreprise ou commerce	7	7	4	7	4	2	3	2	2	1		
Cambriolage ds service public ou bâtiment administ		1	2	3	5	1				1		
Vol au bélier		1										
Cambriolage dans bâtiment (total)	30	35	43	35	44	37	26	23	13	5	10	19



FC Vol autre

	2000	2013	2014	2015	2016	2017	2018	2019	2020	2021	2022	2023
Vol à main armée	1	1			1				1			1
Vol avec violence sans arme	1		1	1	2	1	3	1	2	1	4	3
Vol dans ou sur un véhicule	7	6	10	7	9	5	4	8	4	5	4	5
Vol d'armes et explosifs			1	1								
Vol à l'arraché								1				
Vol à la tire	3	3	2	3	1	1	4	2	2	2	1	1
Vol à l'étalage	1	5	10	2	15	17	5	1	11	5	20	6
Vol par ruse				1			1					
Vol de métaux	1	2		1	4	2	1	1	1	1	2	
Vol sur les chantiers	1	2	1		1			2	1			1
Vol d'animaux								1				1

Criminalité ICT

	2000	2013	2014	2015	2016	2017	2018	2019	2020	2021	2022	2023
Fraude de cartes de paiements		1	6	2	1	1	2	3	4		4	2
Phishing			1			2	4	3	16	17	20	12
Ransomware					1							
Shouldersurfing				1								
Skimming							1				1	

FC Autre

	2000	2013	2014	2015	2016	2017	2018	2019	2020	2021	2022	2023
Violence contre les métiers d'intérêt général	1	3	2	1			2		1	1	1	
Viol collectif												1
Graffiti		1			2			1	1	2	1	
Dégradation de voiture	7	16	16	9	11	12	11	15	8	7	4	5
Rixe au couteau											1	1



PH Violence intrafamiliale (VIF)

	2000	2013	2014	2015	2016	2017	2018	2019	2020	2021	2022	2023
VIF: physique, dans le couple	5	9	12	9	18	15	12	10	15	13	15	10
VIF: physique, envers des descendants			1	2	1	2	5	4	1	2	1	6
VIF: physique, envers d'autres membres	4	2	6	2	5	2	2	5	3	1	9	4
VIF: sexuelle, dans le couple			1									
VIF: sexuelle, envers des descendants						1	2		2			
VIF: psychique, dans le couple	6	2	14	16	13	8	5	6	11	7	10	3
VIF: psychique, envers des descendants											2	
VIF: psychique, envers d'autres membres						1				1	3	
VIF: économique, dans le couple		1				1	1	1	1	2		
VIF: économique, envers des descendants								1				
VIF: économique, envers d'autres membres		1	3			1	1	3		1		

PH Hormones et dopage

	2000	2013	2014	2015	2016	2017	2018	2019	2020	2021	2022	2023
Dopage humain									1	1		

PH Drogues

	2000	2013	2014	2015	2016	2017	2018	2019	2020	2021	2022	2023
Vente de cocaïne			1	2					1	1	1	
Production de drogues synthétiques				1						1		
Vente de drogues synthétiques		2	1	2		1			2	2		1
Production de cannabis (culture)					1	1		2				
Vente de cannabis en grande quantité			1	1						1		

PH Traite des êtres humains

	2000	2013	2014	2015	2016	2017	2018	2019	2020	2021	2022	2023
TEH - exploitation économique												1



PH Violence dans l'espace public

	2000	2013	2014	2015	2016	2017	2018	2019	2020	2021	2022	2023
Violence physique (voie publique)	1	2	5	3	3	5	6	4	3	3	3	4
Violence physique (autre endroit public)	1				1				2			1
Violence physique (endroit accessible au public)	5	5	7	4	1	4	5	8	2	4	6	6
Violence sexuelle (voie publique)		1					2	1				
Violence sexuelle (autre endroit public)									1			
Violence sexuelle (endroit accessible au public)	1	1	1			1						1
Violence psychique (transport public)		1				1						
Violence psychique (voie publique)	1			5		5	3	2	2	1	1	3
Violence psychique (autre endroit public)				1					1	1		
Violence psychique (endroit accessible au public)	1		2	4	2		4		11	6	3	1
Vol à main armée (voie publique)												1
Vol à main armée (endroit accessible au public)	1	1			1				1			
Vol avec violence sans arme (voie publique)							1					
Vol avec violence sans arme (autre endroit public)								1				

PH Autre

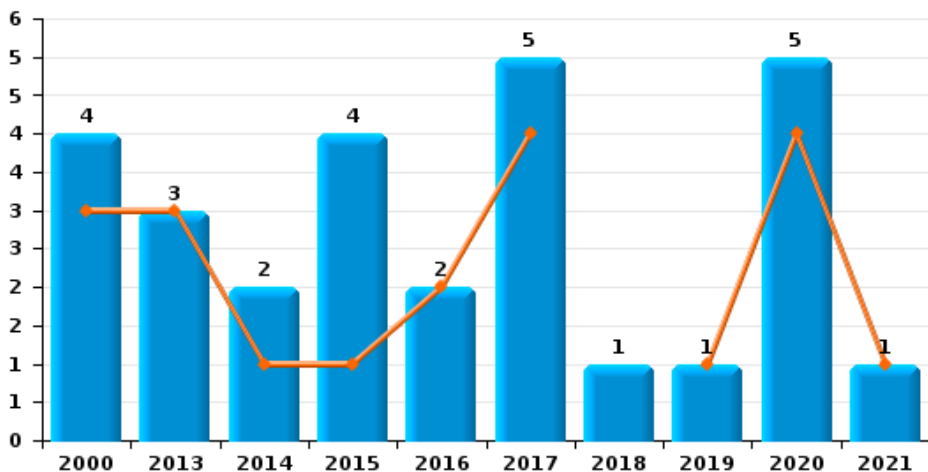
	2000	2013	2014	2015	2016	2017	2018	2019	2020	2021	2022	2023
Terrorisme, extrémisme et radicalisme												1
Cyberharcèlement		1	2	7	6	10	4	5	14	13	12	2
Fraude à l'identité		3	1	2	1	7	6	4	2	10	12	14



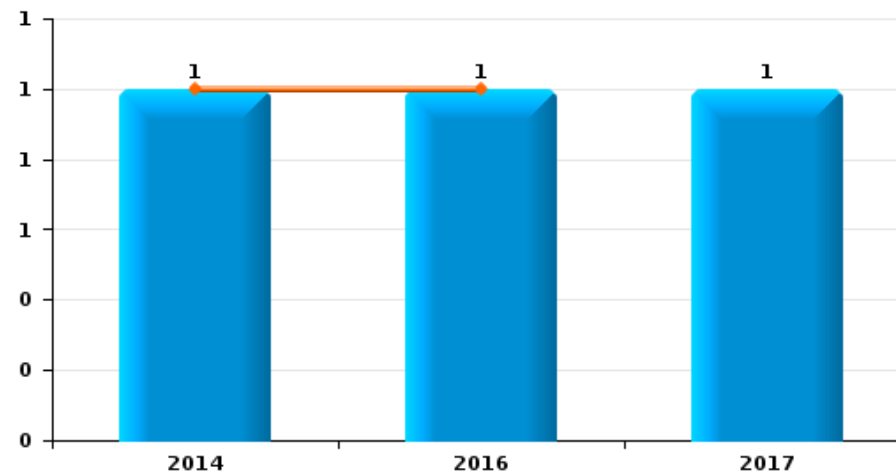
Begijnendijk

Année	■
Semestre 1	■

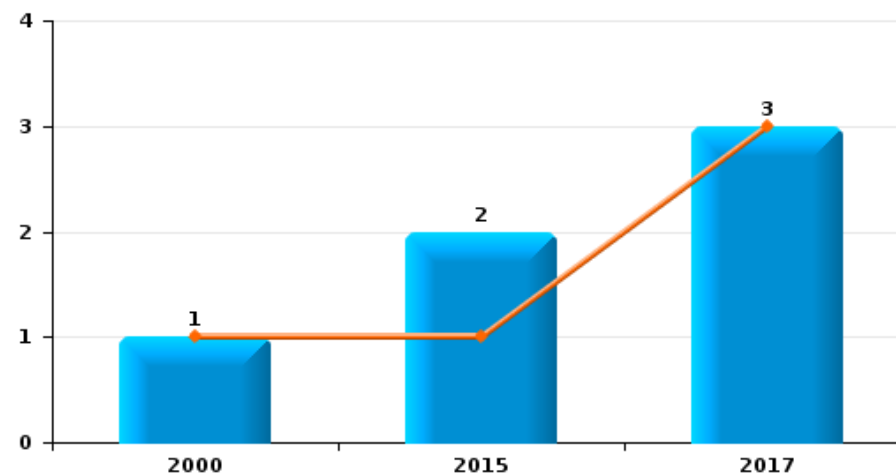
Vol de voiture



Vol de moto

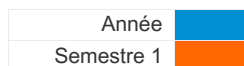


Vol dans les garages

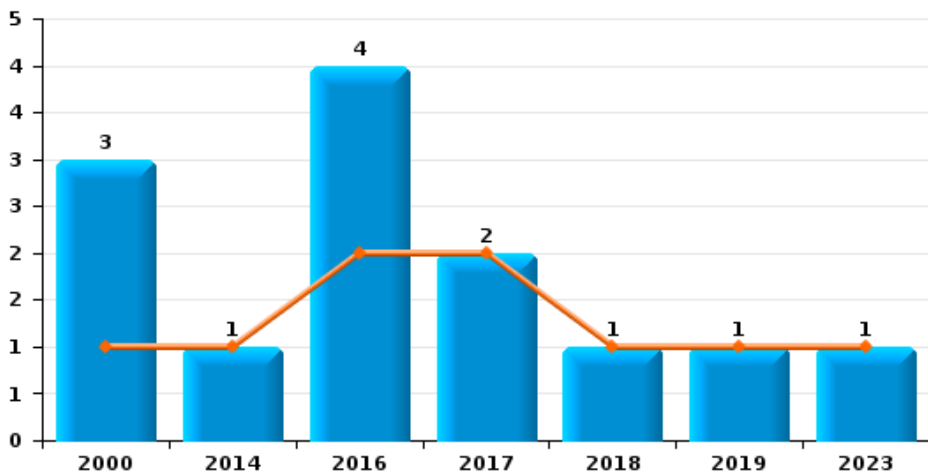




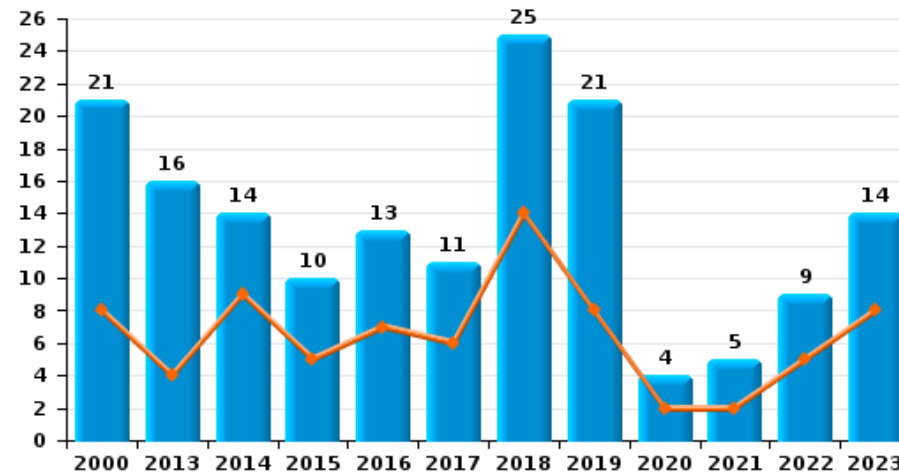
Begijnendijk



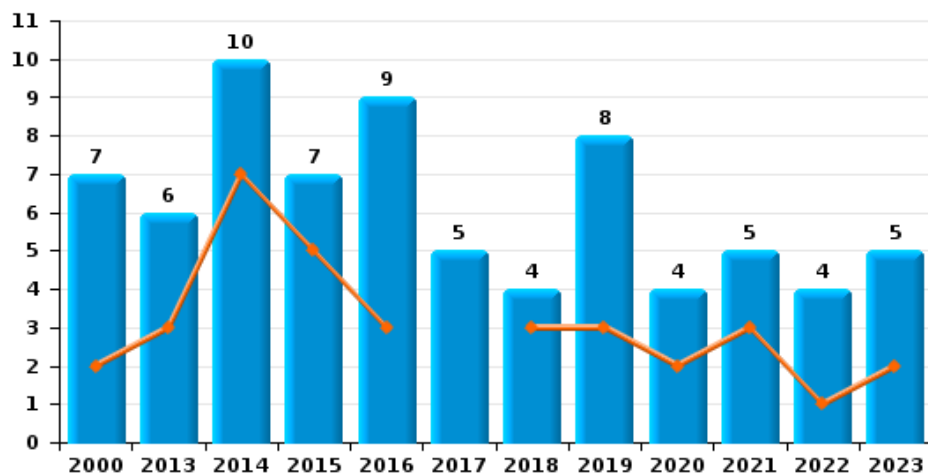
Vol de vélomoteur



Vol de vélo

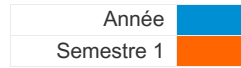


Vol dans ou sur un véhicule

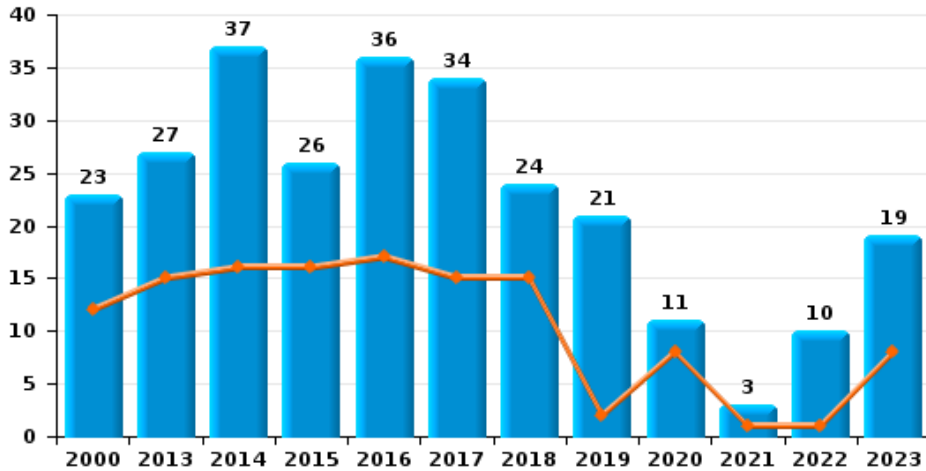




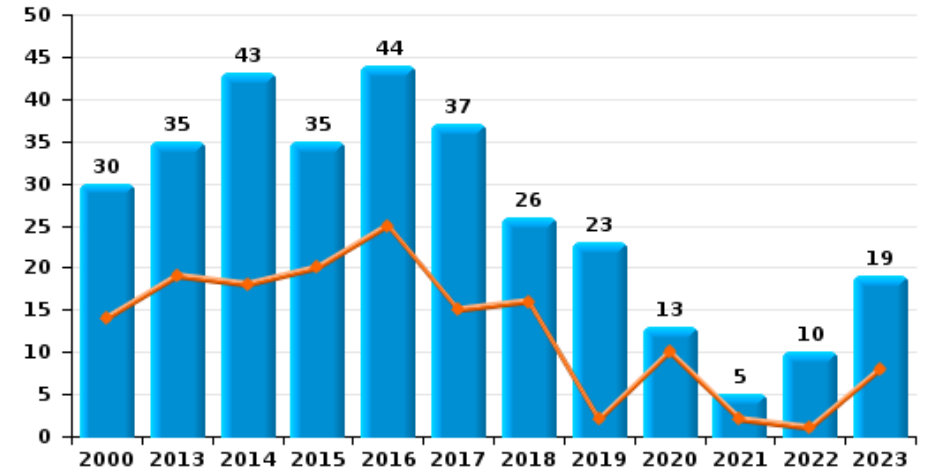
Begijnendijk



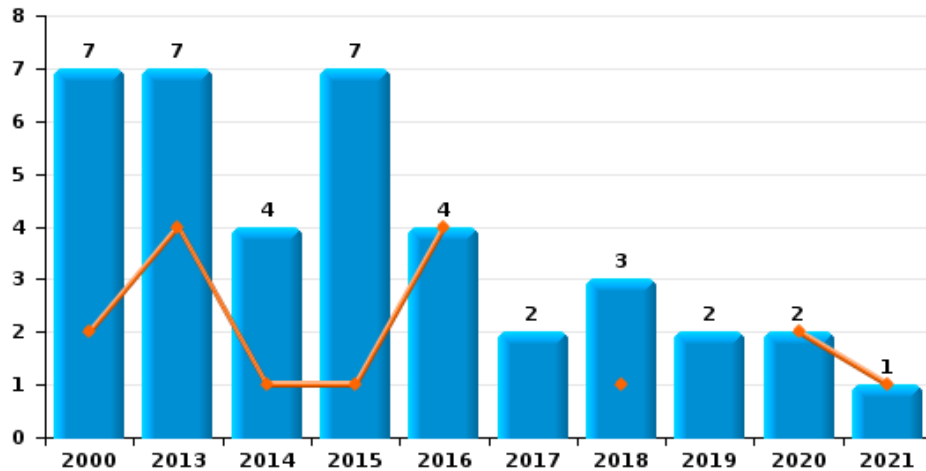
Cambrilage dans habitation



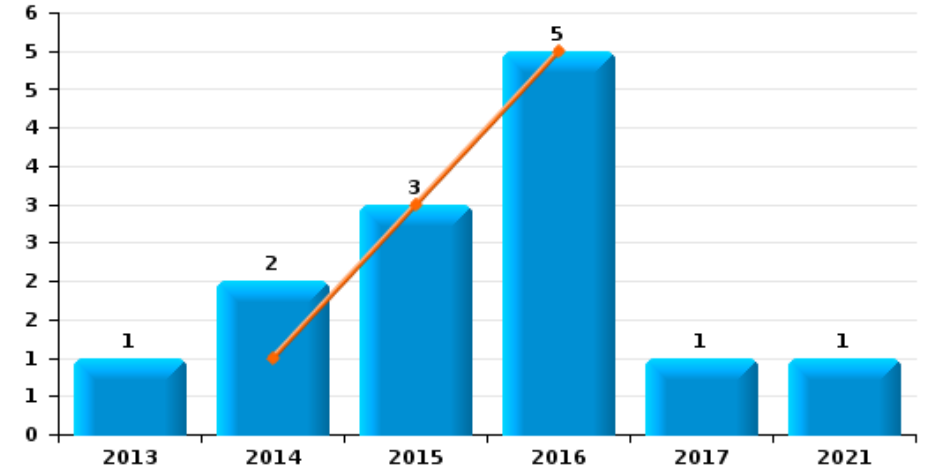
Cambrilage dans bâtiment (total)



Cambrilage ds entreprise ou commerce

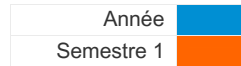


Cambrilage ds service public ou bâtiment administratif

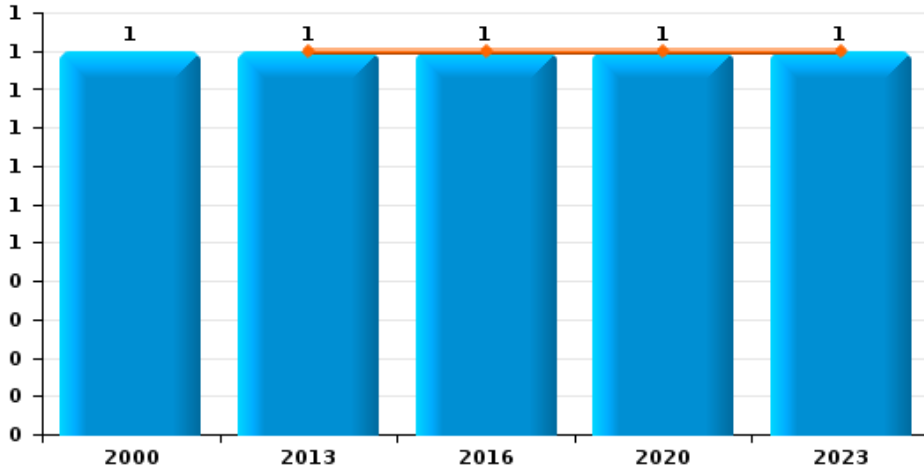




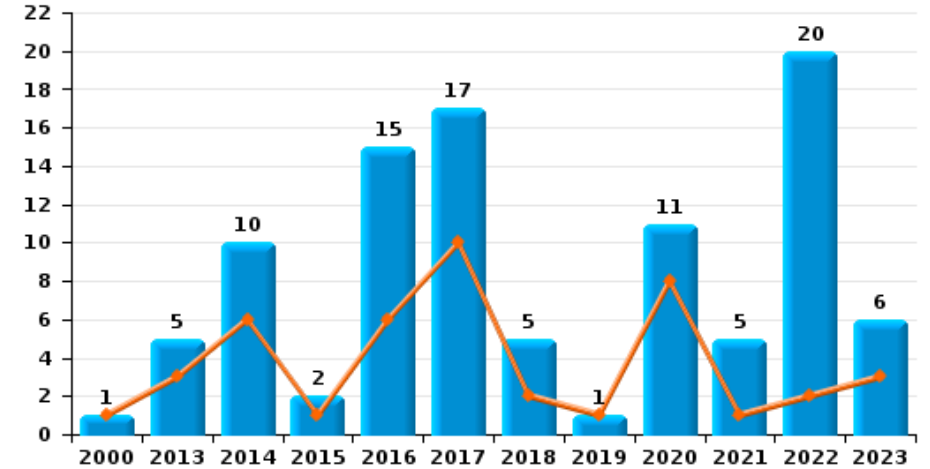
Begijnendijk



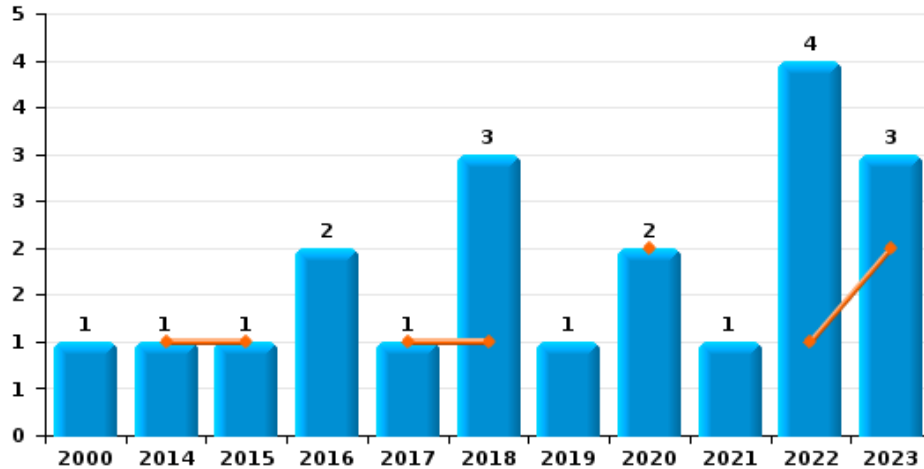
Vol à main armée



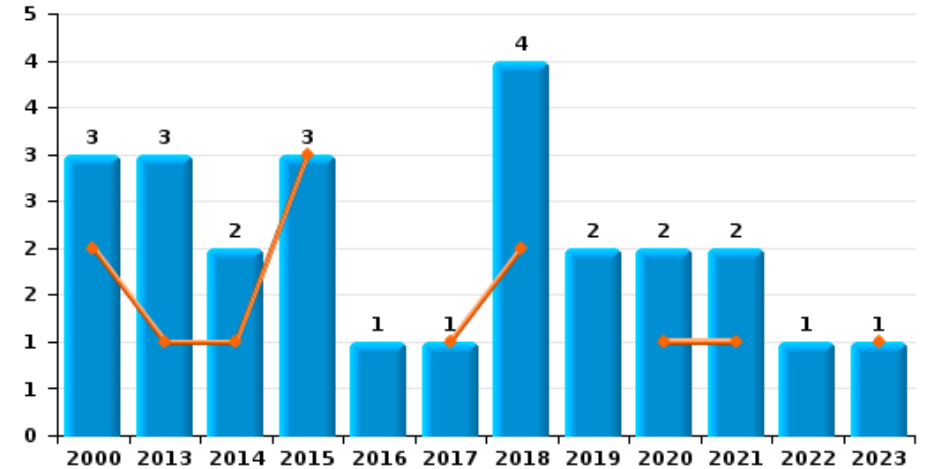
Vol à l'étalage



Vol avec violence sans arme



Vol à la tire

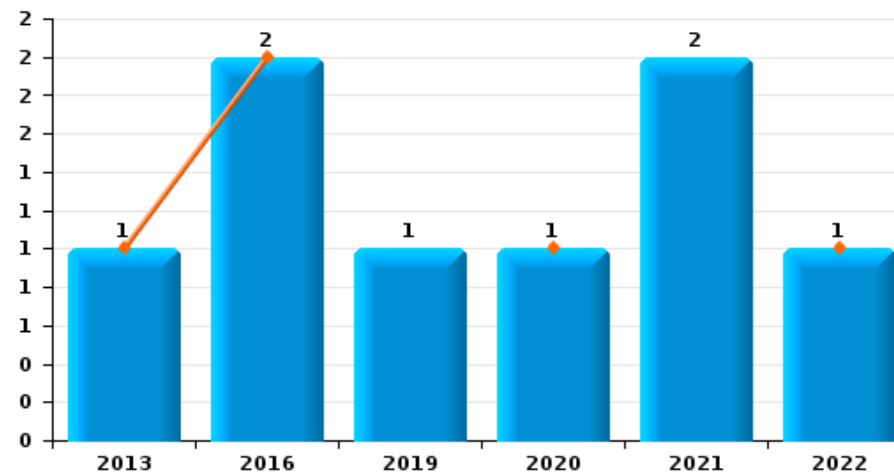




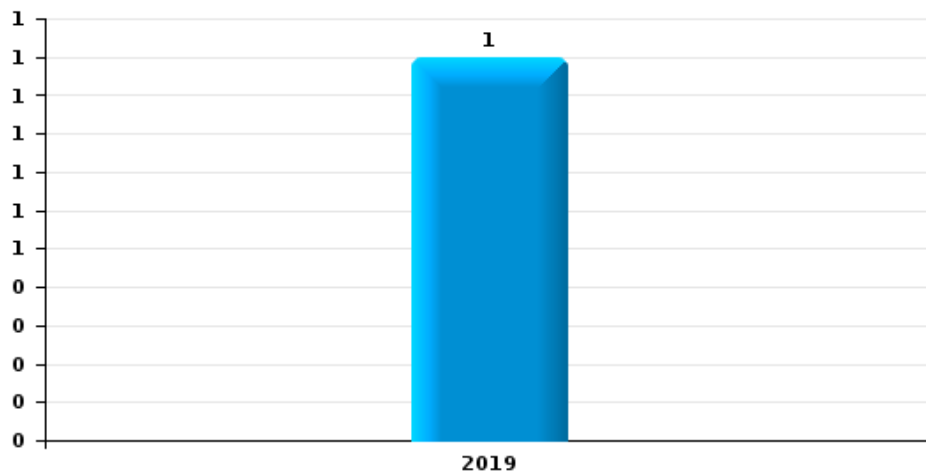
Begijnendijk

Année	■
Semestre 1	■

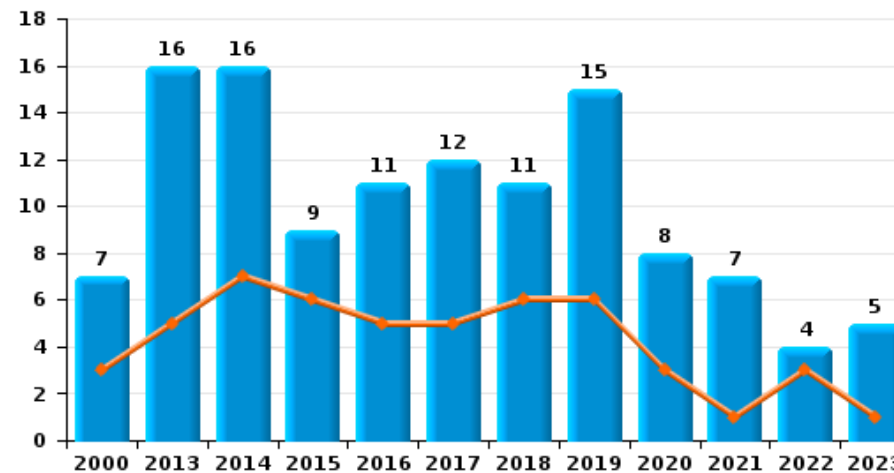
Graffiti



Vol à l'arraché



Dégradation de voiture





Begijnendijk

FC Vol moyen de transport

		2000	2013	2014	2015	2016	2017	2018	2019	2020	2021	2022	2023
Vol de voiture	Sem 1	3	3	1	1	2	4		1	4	1		
	Sem 2	1		1	3		1	1		1			
	Total	4	3	2	4	2	5	1	1	5	1		
Vol de moto	Sem 1			1		1							
	Sem 2						1						
	Total			1		1	1						
Homejacking	Sem 2	1											
	Total	1											
Vol dans les garages	Sem 1	1			1		3						
	Sem 2				1								
	Total	1			2		3						
Vol de vélomoteur	Sem 1	1		1		2	2	1	1				1
	Sem 2	2				2							
	Total	3		1		4	2	1	1				1
Vol de vélo	Sem 1	8	4	9	5	7	6	14	8	2	2	5	8
	Sem 2	13	12	5	5	6	5	11	13	2	3	4	6
	Total	21	16	14	10	13	11	25	21	4	5	9	14



FC Cambriolage

		2000	2013	2014	2015	2016	2017	2018	2019	2020	2021	2022	2023
Cambriolage dans habitation	Sem 1	12	15	16	16	17	15	15	2	8	1	1	8
	Sem 2	11	12	21	10	19	19	9	19	3	2	9	11
	Total	23	27	37	26	36	34	24	21	11	3	10	19
Cambriolage ds entreprise ou commerce	Sem 1	2	4	1	1	4		1		2	1		
	Sem 2	5	3	3	6		2	2	2				
	Total	7	7	4	7	4	2	3	2	2	1		
Cambriolage ds service public ou bâtiment administ	Sem 1			1	3	5							
	Sem 2		1	1			1				1		
	Total		1	2	3	5	1				1		
Vol au bélier	Sem 1		1										
	Total		1										
Cambriolage dans bâtiment (total)	Sem 1	14	19	18	20	25	15	16	2	10	2	1	8
	Sem 2	16	16	25	15	19	22	10	21	3	3	9	11
	Total	30	35	43	35	44	37	26	23	13	5	10	19



FC Vol autre

		2000	2013	2014	2015	2016	2017	2018	2019	2020	2021	2022	2023
Vol à main armée	Sem 1		1			1				1			1
	Sem 2	1											
	Total	1	1			1				1			1
Vol avec violence sans arme	Sem 1			1	1		1	1		2		1	2
	Sem 2	1				2		2	1		1	3	1
	Total	1		1	1	2	1	3	1	2	1	4	3
Vol dans ou sur un véhicule	Sem 1	2	3	7	5	3		3	3	2	3	1	2
	Sem 2	5	3	3	2	6	5	1	5	2	2	3	3
	Total	7	6	10	7	9	5	4	8	4	5	4	5
Vol d'armes et explosifs	Sem 1				1								
	Sem 2			1									
	Total			1	1								
Vol à l'arraché	Sem 2								1				
	Total								1				
Vol à la tire	Sem 1	2	1	1	3		1	2		1	1		1
	Sem 2	1	2	1		1		2	2	1	1	1	
	Total	3	3	2	3	1	1	4	2	2	2	1	1
Vol à l'étagère	Sem 1	1	3	6	1	6	10	2	1	8	1	2	3
	Sem 2		2	4	1	9	7	3		3	4	18	3
	Total	1	5	10	2	15	17	5	1	11	5	20	6
Vol par ruse	Sem 1				1			1					
	Total				1			1					
Vol de métaux	Sem 1		2				2					1	
	Sem 2	1			1	4		1	1	1	1	1	
	Total	1	2		1	4	2	1	1	1	1	2	



FC Vol autre

		2000	2013	2014	2015	2016	2017	2018	2019	2020	2021	2022	2023
Vol sur les chantiers	Sem 1		1	1		1							1
	Sem 2	1	1						2	1			
Total		1	2	1		1			2	1			1
Vol d'animaux	Sem 1								1				
	Sem 2												1
Total									1				1



Criminalité ICT

		2000	2013	2014	2015	2016	2017	2018	2019	2020	2021	2022	2023
Fraude de cartes de paiements	Sem 1		1	3		1	1		2	2		1	1
	Sem 2			3	2			2	1	2		3	1
	Total		1	6	2	1	1	2	3	4		4	2
Phishing	Sem 1			1			1	1	1	7	8	9	8
	Sem 2						1	3	2	9	9	11	4
	Total			1			2	4	3	16	17	20	12
Ransomware	Sem 1					1							
	Total					1							
Shouldersurfing	Sem 2				1								
	Total				1								
Skimming	Sem 2							1				1	
	Total							1				1	



FC Autre

		2000	2013	2014	2015	2016	2017	2018	2019	2020	2021	2022	2023
Violence contre les métiers d'intérêt général	Sem 1	1	1		1						1	1	
	Sem 2		2	2				2		1			
	Total	1	3	2	1			2		1	1	1	
Viol collectif	Sem 1												1
	Total												1
Graffiti	Sem 1		1			2				1		1	
	Sem 2								1		2		
	Total		1			2			1	1	2	1	
Dégradation de voiture	Sem 1	3	5	7	6	5	5	6	6	3	1	3	1
	Sem 2	4	11	9	3	6	7	5	9	5	6	1	4
	Total	7	16	16	9	11	12	11	15	8	7	4	5
Rixe au couteau	Sem 2											1	1
	Total											1	1



PH Violence intrafamiliale (VIF)

		2000	2013	2014	2015	2016	2017	2018	2019	2020	2021	2022	2023
VIF: physique, dans le couple	Sem 1	2	6	4	4	8	7	3	4	5	1	7	7
	Sem 2	3	3	8	5	10	8	9	6	10	12	8	3
Total		5	9	12	9	18	15	12	10	15	13	15	10
VIF: physique, envers des descendants	Sem 1			1	1	1		1	2		1	1	5
	Sem 2				1		2	4	2	1	1		1
Total				1	2	1	2	5	4	1	2	1	6
VIF: physique, envers d'autres membres	Sem 1	2	2	3		3	1		4	2		3	3
	Sem 2	2		3	2	2	1	2	1	1	1	6	1
Total		4	2	6	2	5	2	2	5	3	1	9	4
VIF: sexuelle, dans le couple	Sem 1			1									
	Total			1									
VIF: sexuelle, envers des descendants	Sem 1						1			1			
	Sem 2							2		1			
Total							1	2		2			
VIF: psychique, dans le couple	Sem 1	4	1	4	8	8	4	3	4	1	1	9	
	Sem 2	2	1	10	8	5	4	2	2	10	6	1	3
Total		6	2	14	16	13	8	5	6	11	7	10	3
VIF: psychique, envers des descendants	Sem 1											1	
	Sem 2											1	
Total												2	
VIF: psychique, envers d'autres membres	Sem 1											1	
	Sem 2						1				1	2	
Total							1				1	3	
VIF: économique, dans le couple	Sem 1										1		
	Sem 2		1				1	1	1	1	1		
Total			1				1	1	1	1	2		



PH Violence intrafamiliale (VIF)

		2000	2013	2014	2015	2016	2017	2018	2019	2020	2021	2022	2023
VIF: économique, envers des descendants	Sem 2								1				
	Total								1				
VIF: économique, envers d'autres membres	Sem 1		1						1		1		
	Sem 2			3			1	1	2				
	Total		1	3			1	1	3		1		



PH Hormones et dopage

		2000	2013	2014	2015	2016	2017	2018	2019	2020	2021	2022	2023
Dopage humain	Sem 1										1		
	Sem 2									1			
Total										1	1		



PH Drogues

		2000	2013	2014	2015	2016	2017	2018	2019	2020	2021	2022	2023
Vente de cocaïne	Sem 1				2						1		
	Sem 2			1						1		1	
	Total			1	2					1	1	1	
Production de drogues synthétiques	Sem 1				1						1		
	Total				1						1		
Vente de drogues synthétiques	Sem 1		1	1	2					1	2		1
	Sem 2		1				1			1			
	Total		2	1	2		1			2	2		1
Production de cannabis (culture)	Sem 1						1						
	Sem 2				1				2				
	Total				1	1			2				
Vente de cannabis en grande quantité	Sem 1			1							1		
	Sem 2		1										
	Total		1	1							1		



PH Traite des êtres humains

		2000	2013	2014	2015	2016	2017	2018	2019	2020	2021	2022	2023
TEH - exploitation économique	Sem 2												1
	Total												1



PH Violence dans l'espace public

		2000	2013	2014	2015	2016	2017	2018	2019	2020	2021	2022	2023
Violence physique (voie publique)	Sem 1	1	1	1	2	2	3		2	3	1	2	
	Sem 2		1	4	2	1	3	3	4	1	2	2	
	Total	1	2	5	3	3	5	6	4	3	3	3	4
Violence physique (autre endroit public)	Sem 1								2				
	Sem 2	1			1							1	
	Total	1			1				2			1	
Violence physique (endroit accessible au public)	Sem 1	3	4	3	1	1	1		3	1	2	2	3
	Sem 2	2	1	4	3		3	5	5	1	2	4	3
	Total	5	5	7	4	1	4	5	8	2	4	6	6
Violence sexuelle (voie publique)	Sem 2		1					2	1				
	Total		1					2	1				
Violence sexuelle (autre endroit public)	Sem 1								1				
	Total								1				
Violence sexuelle (endroit accessible au public)	Sem 1	1		1									1
	Sem 2		1			1							
	Total	1	1	1		1							1
Violence psychique (transport public)	Sem 1		1			1							
	Total		1			1							
Violence psychique (voie publique)	Sem 1				1	4	2						3
	Sem 2	1		4		1	1	2	2	1	1		
	Total	1		5		5	3	2	2	1	1		3
Violence psychique (autre endroit public)	Sem 1								1				
	Sem 2			1						1			
	Total			1					1	1			



PH Violence dans l'espace public

		2000	2013	2014	2015	2016	2017	2018	2019	2020	2021	2022	2023
Violence psychique (endroit accessible au public)	Sem 1	1			1			1		5	2	2	1
	Sem 2			2	3	2		3		6	4	1	
Total		1		2	4	2		4		11	6	3	1
Vol à main armée (voie publique)	Sem 1												1
	Total												1
Vol à main armée (endroit accessible au public)	Sem 1		1			1				1			
	Sem 2	1											
Total		1	1			1				1			
Vol avec violence sans arme (voie publique)	Sem 2							1					
	Total							1					
Vol avec violence sans arme (autre endroit public)	Sem 2								1				
	Total								1				



PH Autre

		2000	2013	2014	2015	2016	2017	2018	2019	2020	2021	2022	2023
Terrorisme, extrémisme et radicalisme	Sem 2												1
	Total												1
Cyberharcèlement	Sem 1		1	1	5	3	7	2	5	9	4	7	
	Sem 2			1	2	3	3	2		5	9	5	2
	Total		1	2	7	6	10	4	5	14	13	12	2
Fraude à l'identité	Sem 1						3	4			6	4	7
	Sem 2		3	1	2	1	4	2	4	2	4	8	7
	Total		3	1	2	1	7	6	4	2	10	12	14



Begijnendijk

2022

FC Vol moyen de transport

	Jan	Fév	Juin	Oct	Nov	Total
Vol de vélo	1	3	1	3	1	9

FC Cambriolage

	Mar	Sep	Oct	Nov	Déc	Total
Cambriolage dans habitation	1	1	4	2	2	10
Cambriolage dans bâtiment (total)	1	1	4	2	2	10

FC Vol autre

	Avr	Mai	Juin	Juil	Août	Sep	Oct	Nov	Déc	Total
Vol avec violence sans arme			1			2	1			4
Vol dans ou sur un véhicule		1			1			1	1	4
Vol à la tire							1			1
Vol à l'étalage	1	1		1	1		6	3	7	20
Vol de métaux	1						1			2

Criminalité ICT

	Jan	Fév	Mar	Avr	Mai	Juin	Juil	Août	Sep	Oct	Nov	Déc	Total
Fraude de cartes de paiements				1					1	1	1		4
Phishing	3	1	1	1	2	1	2	2	2	3	1	1	20
Skimming											1		1



FC Autre

	Fév	Mai	Juin	Juil	Sep	Total
Violence contre les métiers d'intérêt général	1					1
Graffiti		1				1
Dégradation de voiture	1	1	1	1		4
Rixe au couteau					1	1

PH Violence intrafamiliale (VIF)

	Jan	Fév	Mar	Avr	Mai	Juin	Juil	Août	Sep	Oct	Déc	Total
VIF: physique, dans le couple	1	1		1	3	1	2	1	2	2	1	15
VIF: physique, envers des descendants				1								1
VIF: physique, envers d'autres membres	1	1		1			1		4	1		9
VIF: psychique, dans le couple	1	3	1		1	3					1	10
VIF: psychique, envers des descendants						1			1			2
VIF: psychique, envers d'autres membres						1			2			3

PH Drogues

	Août	Total
Vente de cocaïne	1	1

PH Violence dans l'espace public

	Jan	Fév	Mai	Juil	Sep	Oct	Nov	Déc	Total
Violence physique (voie publique)		1						2	3
Violence physique (endroit accessible au public)			2		1	2	1		6
Violence psychique (voie publique)				1					1
Violence psychique (endroit accessible au public)	1		1		1				3



PH Autre

	Jan	Fév	Mar	Mai	Juin	Juil	Août	Sep	Oct	Nov	Déc	Total
Cyberharcèlement	2	2	1		2		2	1		1	1	12
Fraude à l'identité	1			3		1	1		2	3	1	12



2023

FC Vol moyen de transport

	Jan	Fév	Mar	Mai	Juin	Juil	Août	Sep	Total
Vol de vélomoteur				1					1
Vol de vélo	2	1	1	2	2	1	2	3	14

FC Cambriolage

	Jan	Fév	Mar	Juin	Août	Sep	Oct	Nov	Déc	Total
Cambriolage dans habitation	3	2	1	2	1	4	1	4	1	19
Cambriolage dans bâtiment (total)	3	2	1	2	1	4	1	4	1	19

FC Vol autre

	Jan	Fév	Avr	Mai	Juin	Sep	Oct	Nov	Total
Vol à main armée			1						1
Vol avec violence sans arme	1				1			1	3
Vol dans ou sur un véhicule	1				1	1	1	1	5
Vol à la tire	1								1
Vol à l'étalage	1	1	1			2	1		6
Vol sur les chantiers				1					1
Vol d'animaux								1	1

Criminalité ICT

	Jan	Fév	Mar	Avr	Juin	Août	Sep	Nov	Total
Fraude de cartes de paiements					1			1	2
Phishing	1	1	5	1		1	1	2	12



FC Autre

	Jan	Juin	Juil	Août	Sep	Déc	Total
Viol collectif	1						1
Dégradation de voiture		1	1	1	1	1	5
Rixe au couteau				1			1

PH Violence intrafamiliale (VIF)

	Jan	Fév	Mar	Avr	Mai	Juin	Juil	Août	Oct	Nov	Total
VIF: physique, dans le couple	1	1	1		2	2			1	2	10
VIF: physique, envers des descendants	1		3	1					1		6
VIF: physique, envers d'autres membres		1				2	1				4
VIF: psychique, dans le couple								1	1	1	3

PH Drogues

	Mai	Total
Vente de drogues synthétiques	1	1

PH Traite des êtres humains

	Juil	Total
TEH - exploitation économique	1	1

PH Violence dans l'espace public

	Jan	Fév	Mar	Avr	Mai	Août	Sep	Nov	Total
Violence physique (voie publique)			1	1		1		1	4
Violence physique (autre endroit public)								1	1
Violence physique (endroit accessible au public)			1	2			1	2	6
Violence sexuelle (endroit accessible au public)	1								1
Violence psychique (voie publique)		1		1	1				3
Violence psychique (endroit accessible au public)			1						1
Vol à main armée (voie publique)				1					1



PH Autre

	Jan	Fév	Mar	Avr	Août	Sep	Oct	Nov	Total
Terrorisme, extrémisme et radicalisme							1		1
Cyberharcèlement								2	2
Fraude à l'identité	2	1	3	1	1	2		4	14

STATISTIQUES POLICIERES DE CRIMINALITE

LIEU DE PERPETRATION: COMMUNE

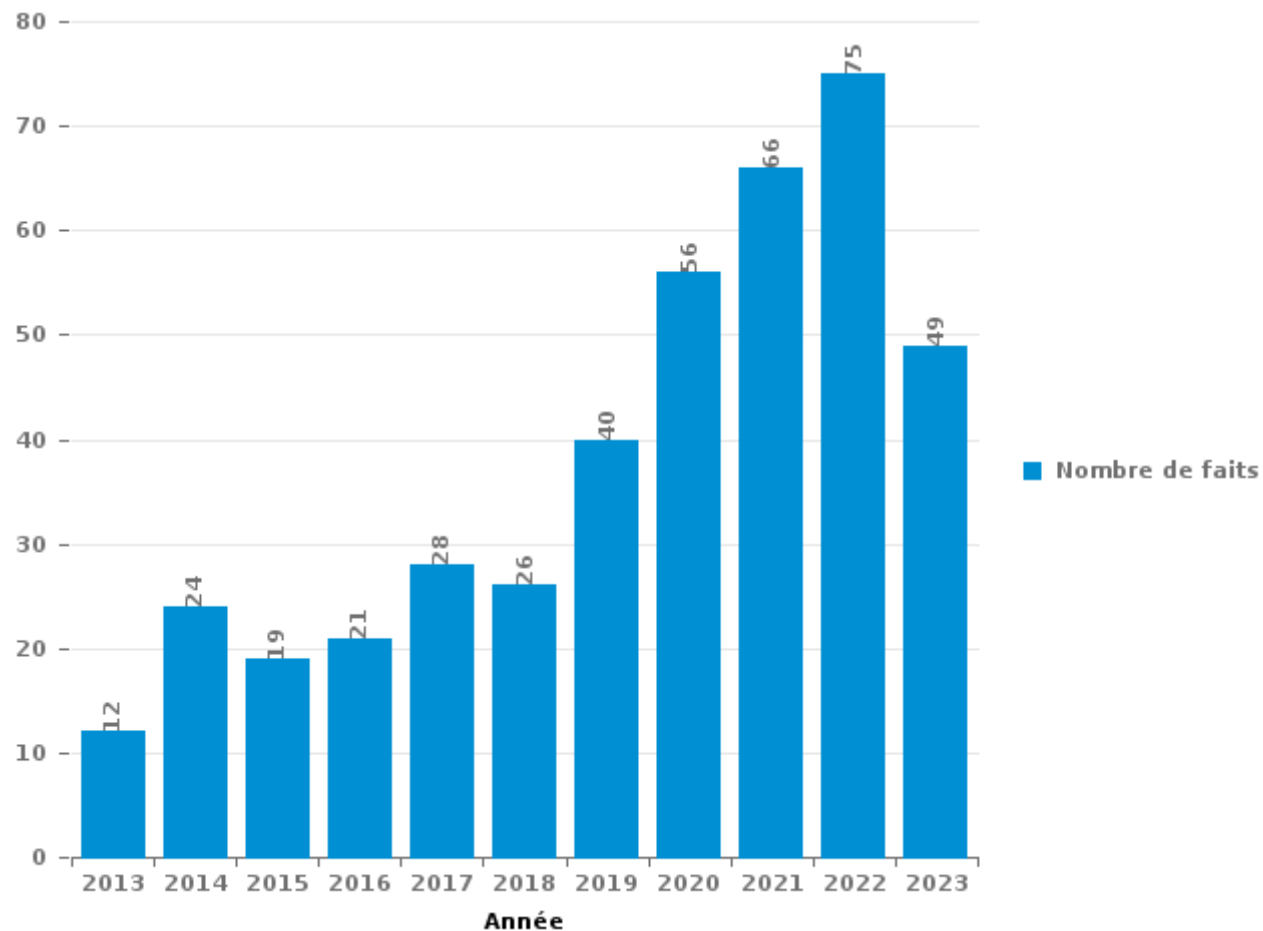
Begijnendijk

PARTIE III : ICT



Begijnendijk

Nombre total de délits avec un élément ICT/online, depuis 2013





Criminalité ICT/online au sens strict

Infractions (exhaustif)

	2013	2014	2015	2016	2017	2018	2019	2020	2021	2022	2023
Criminalité informatique: Faux en informatique:							1		3		2
Criminalité informatique: Fraude informatique:	2	12	3	4	7	5	13	24	20	38	27
Criminalité informatique: Hacking:	1		2	1		4		2	2	5	3
Criminalité informatique: Sabotage:				1					1		
Total:	3	12	5	6	7	9	14	26	26	43	32

Figures criminelles (à considérer spécifiquement – ne pas additionner avec d'autres éléments – risque de double comptage!)

	2013	2014	2015	2016	2017	2018	2019	2020	2021	2022	2023
Fraude de cartes de paiements	1	6	2	1	1	2	3	4		4	2
Phishing		1			2	4	3	16	17	20	12
Ransomware				1							
Shouldersurfing			1								
Skimming						1				1	



Criminalité ICT/online au sens large

Infractions (uniquement si code-fait existe)

	2013	2014	2015	2016	2017	2018	2019	2020	2021	2022	2023
Fraude: Escroquerie: Fraude par internet	7	9	6	7	11	14	25	27	42	43	32
Infr. contre les mœurs: Pornographie enfantine: Accès pornographie enfantine via technologie				2			1				
Infr. contre les mœurs: Voyeurisme: Diffusion enregistrement nudité ou intimité									1		
Total:	7	9	6	9	11	14	26	27	43	43	32

Figures criminelles (à considérer spécifiquement – ne pas additionner avec d'autres éléments – risque de double comptage!)

	2013	2014	2015	2016	2017	2018	2019	2020	2021	2022	2023
Cyberharcèlement	1	2	7	6	10	4	5	14	13	12	2

STATISTIQUES POLICIERES DE CRIMINALITE

LIEU DE PERPETRATION: COMMUNE

Begijnendijk

PARTIE IV : DESTINATION LIEU



Begijnendijk

Vol et extorsion

	2000	2013	2014	2015	2016	2017	2018	2019	2020	2021	2022	2023
Habitation: maison	27	39	39	32	47	28	29	21	16	6	12	19
Magasin	10	10	15	5	17	18	10	8	16	8	21	11
Habitation: allée	9	10	4	8	10	8	7	6	6	6	7	5
Voie publique	6	4	8	2	6	2	3	6		4	3	7
Station de bus / métro et gare de chemin de fer	3	2	5	2	5	8	13	7			3	1
Habitation: dépendances	2	6	4	6	1	4	3		4	7	6	3
Parking	3	1	4	4	3	2	5	4	3	3	1	2
Maison de repos			2	1	9	2	2	2	3	3	5	
Terrain	9	4	2	1	1	1	1	5	2	1		2
Habitation: non précisée	3	3	1	3	4	4	1	3				1
Horeca	2	4	2	3	2	3	2	3	1		1	
Entreprise	1	3	3	5		2	2	4	1	1		
Culture et loisirs	3	1		2	7		1	2	2	1	1	1
Habitation: garage	1	4		1	5	2		1	2	1		2
Inconnue	6	1	2	1	2	2		2	1		1	1
Habitation: appartement		2	1	2		3	3	1			3	3
Emplacement de vélo		2	1	3		1		2				5
Infrastructure sportive	3	1	1		1	1	2	1			2	2
Institution d'enseignement	1	2	1	1		2	1	2		1	2	
Chantier	1	2	1		1			2	1			1
Habitation: autre	2		1	1	1		1	1		1	1	
Banque / institution financière		2	2				1	1				
Service public	2	1	1	1	1							
Arrêt de bus / tram	1				1		1		1	1		
Cimetière	2	1	2									
Bâtiment administratif	2			1			1					
Stade	4											
Edifice religieux / lieu du culte						3						
Moyen de transport: camion	1					1		1				
Service					2				1			
Autre	2											
Médecin / dentiste / pharmacien				1				1				
Station essence	1				1							
Maison de débauche	1											
Moyen de transport: voiture						1						
Total	108	105	102	86	127	98	89	86	60	44	69	66

FPF/DGR/DR/BIPOL - Statistiques policières de criminalité (date de clôture: 19/04/2024)
 Les données pour les années 2001 jusqu'à 2012 ne sont plus publiées mais restent disponibles sur demande auprès du service BIPOL.



Begijnendijk

Dégradation de la propriété

	2000	2013	2014	2015	2016	2017	2018	2019	2020	2021	2022	2023
Habitation: résidence principale	9	6	7	6	4	8	8	9	4	8	5	1
Voie publique	8	7	6	2	2	9	2	7	2	3	11	
Habitation: allée	4	5	9	5	7	4	2	6	3	2	3	1
Parking	3	5	2	3	4	3	5	3	4	3	2	6
Terrain	5	5	1		1			2	1	3	3	1
Culture et loisirs				2	3	1	3	5		4		2
Habitation: non précisée	3	2	1		2	1				1		1
Habitation: jardin	1	2	1				1	1	1	1	2	
Infrastructure sportive	2		1				1	2	2		2	
Institution d'enseignement	3								1	4	2	
Inconnue	3				1		1	2			1	
Magasin			4	1				2				
Horeca				1	1	2	1	1				
Habitation: garage		1				2		1				1
Habitation: résidence secondaire			1	3				1				
Autre	1	1		1	1							
Habitation: dépendances	1	1	1		1							
Moyen de transport: autre	2				1	1						
Arrêt de bus / tram			1	1								
Banque / institution financière				1								1
Chantier	1	1										
Entreprise	1								1			
Stade							2					
Station de bus / métro et gare de chemin de fer		1						1				
Aéroport					1							
Cimetière								1				
Service			1									
Service public			1									
Total	47	37	37	26	29	31	26	44	19	29	31	14



Begijnendijk

Infractions contre l'intégrité physique

	2000	2013	2014	2015	2016	2017	2018	2019	2020	2021	2022	2023
Habitation	9	12	14	12	28	19	17	18	22	17	30	28
Voie publique	1	2	5	3	3	7	3	4	3	3	2	6
Horeca	2	2	3			3	3	4	1	2		1
Culture et loisirs		1	2	3	1	1	2	2		1	3	2
Habitation: allée	1	1	1		2	2	2	1	1	1		1
Terrain	1	2		1			1	1	2	1		1
Parking	1						1	1	1	1	1	1
Habitation: jardin	2		1				1			1	1	
Institution d'enseignement		1		2							2	1
Service public		4	1									
Magasin			1					1			1	1
Stade	1	2		1								
Inconnue			1	1								1
Autre												1
Edifice religieux / lieu du culte											1	
Entreprise	1											
Moyen de transport: autre												1
Service			1									
Total	19	27	30	23	34	32	30	32	30	27	41	45

FPF/DGR/DRI/BIPOL - Statistiques policières de criminalité (date de clôture: 19/04/2024)
 Les données pour les années 2001 jusqu'à 2012 ne sont plus publiées mais restent disponibles sur demande auprès du service BIPOL.

STATISTIQUES POLICIERES DE CRIMINALITE

LIEU DE PERPETRATION: COMMUNE

Begijnendijk

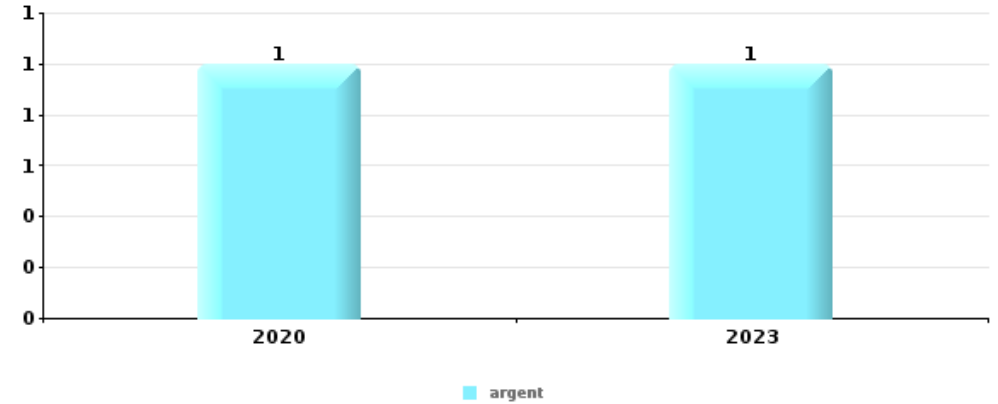
PARTIE V : OBJETS ET MOYENS DE TRANSPORT



Begijnendijk

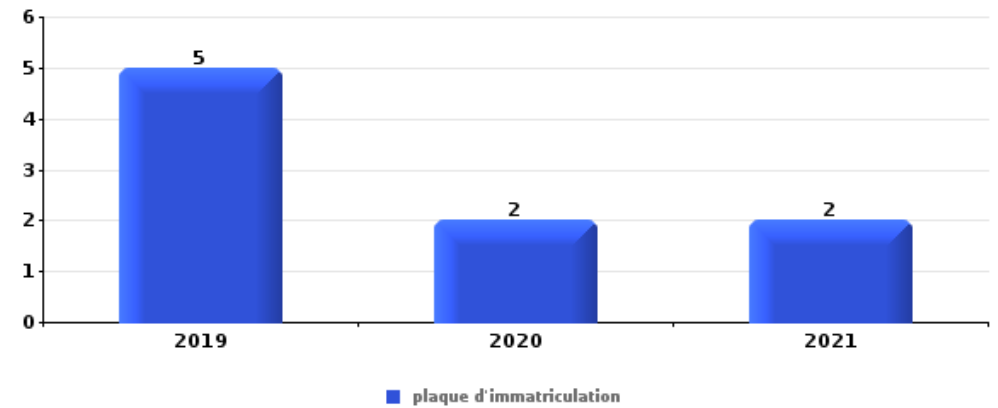
Vol à main armée

Top 5 Objets volés (sbd nombre de faits)		2018	2019	2020	2021	2022	2023
1	argent			1			1
2	alimentation			1			
2	carte bancaire / carte de crédit						1
2	carte d'identité / passeport						1
2	permis de conduire						1
2	portefeuille						1



Vol dans ou sur un véhicule

Top 5 Objets volés (sbd nombre de faits)		2018	2019	2020	2021	2022	2023
1	plaque d'immatriculation		5	2	2		
2	outillage		2			2	1
3	pièce de moyen de transport	2		1	1		
4	argent						3
4	carte bancaire / carte de crédit	1					2
4	carte d'identité / passeport	1					2

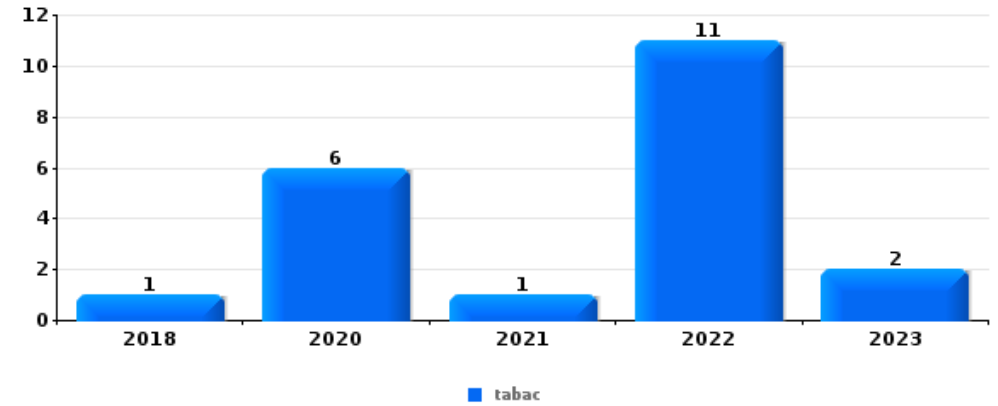




Vol à l'étalage

Top 5 Objets volés (sbd nombre de faits)

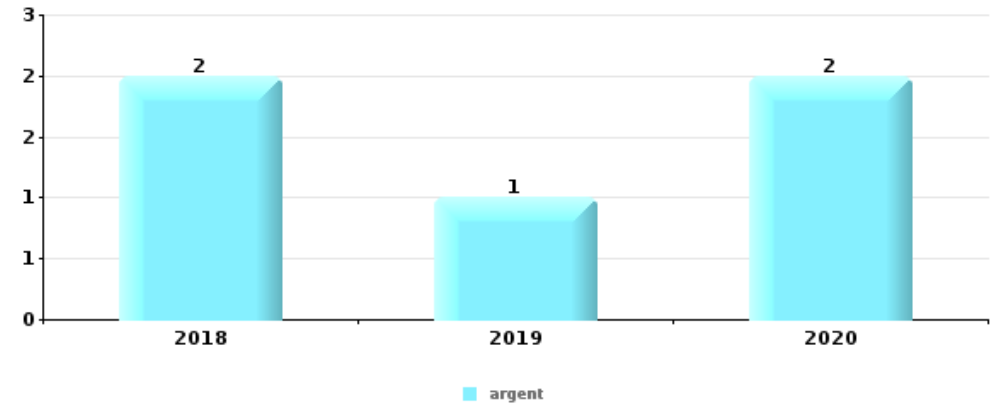
	2018	2019	2020	2021	2022	2023
1 tabac	1		6	1	11	2
2 alimentation	1	1	5	5	5	3
3 parfum / produit de beauté				1	2	
4 multimédia					1	
4 ordinateur et accessoires	1					
4 vêtement	1					



Cambrilage ds entreprise ou commerce

Top 5 Objets volés (sbd nombre de faits)

	2018	2019	2020	2021	2022	2023
1 argent	2	1	2			
2 alimentation	1		1			
3 ordinateur et accessoires	1					
3 tabac	1					

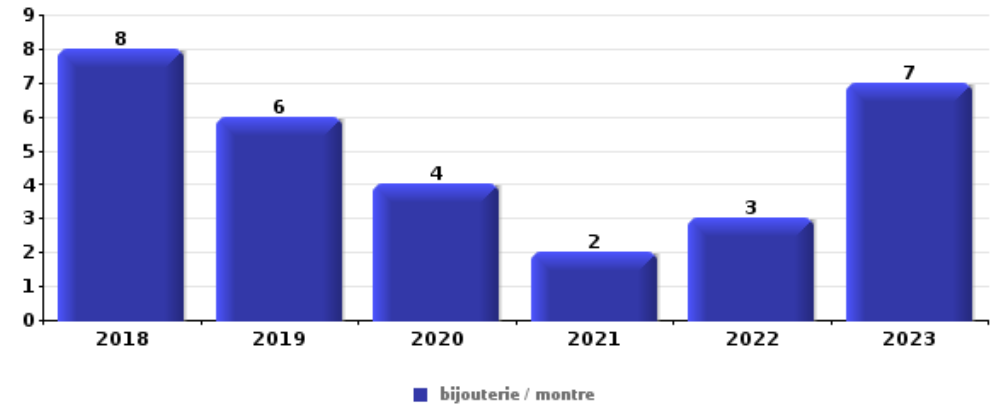




Cambriolage dans habitation

Top 5 Objets volés (sbd nombre de faits)

	2018	2019	2020	2021	2022	2023
1 bijouterie / montre	8	6	4	2	3	7
2 argent	4	4	3	2	2	6
3 clé	1	3				1
3 lunettes / verres de contact		1				4
3 outillage	2	2	1			
3 sac à main	2			1		2



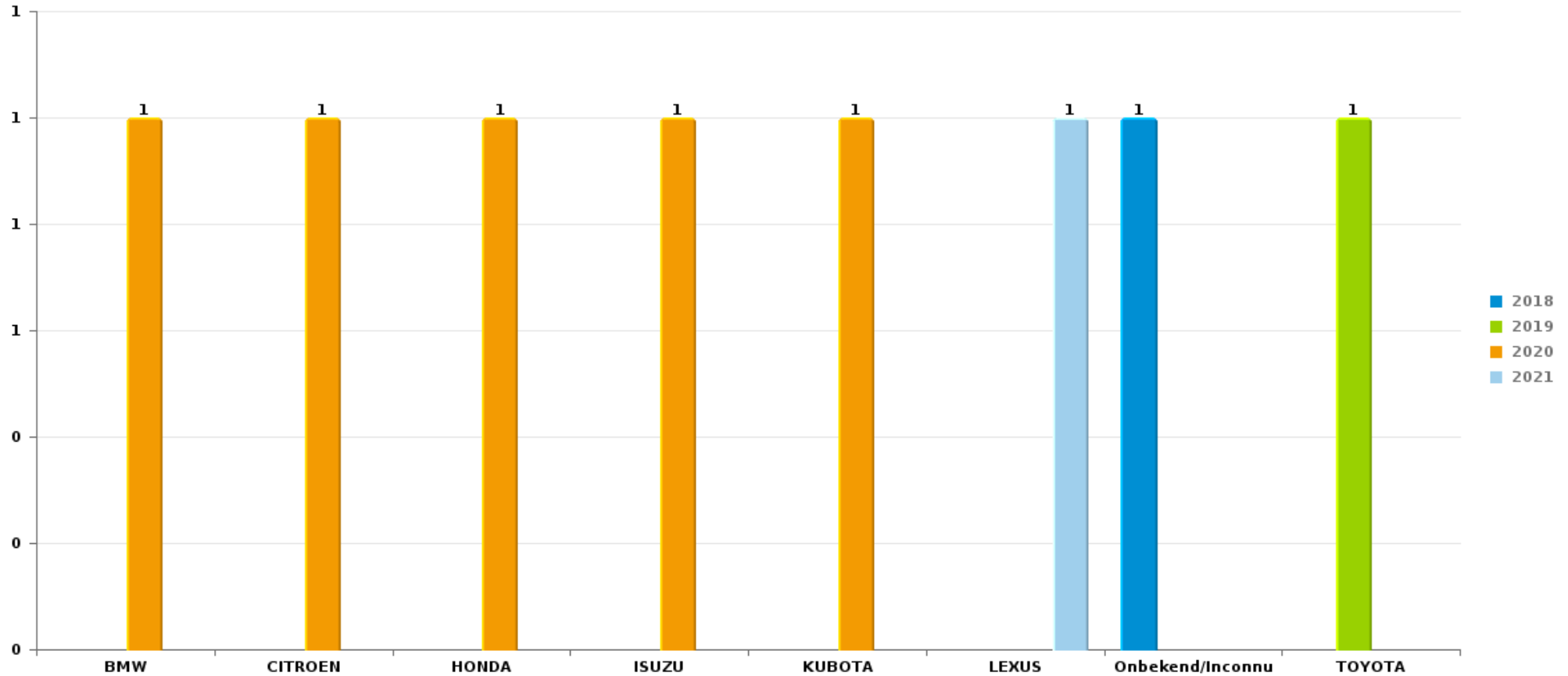
Remarque: en ce qui concerne les objets, aucun total n'est reproduit étant donné que plusieurs objets peuvent avoir été volés lors d'un même fait.



Begijnendijk

Vol de voiture

Nombre de voitures volées par marque (Top 5)



STATISTIQUES POLICIERES DE CRIMINALITE

LIEU DE PERPETRATION: COMMUNE

Begijnendijk

PARTIE VI : SUSPECTS



Partie 1: Niveau FAITS (comptage du nombre de faits pour lesquels un certain type de suspect est impliqué)

1.1. Nombre d'infractions selon le sexe des suspects identifiés (par catégorie principale)

Étant donné que, tant un suspect identifié masculin qu'un suspect identifié féminin peuvent être impliqués lors d'un même fait, il est possible que la somme des colonnes «Hommes» et «Femmes» soit supérieure à la valeur de la colonne «Total...» (voir également la note méthodologique)

Begijnendijk

2023

Catégorie principale / Sexe	Nombre total de faits avec au moins 1 suspect	Hommes	%	Femmes	%
Infr. contre l'intégrité physique	11	10	90,9%	3	27,3%
Législation sur les étrangers	8	6	75,0%	2	25,0%
Vol et extorsion	8	8	100,0%	2	25,0%
Armes et explosifs	5	4	80,0%	1	20,0%
Fraude	5	5	100,0%		
Drogues	4	2	50,0%	2	50,0%
Registre de population	4	2	50,0%	2	50,0%
Ivresse et alcool	3	2	66,7%	1	33,3%
Infr. contre la sécurité publique	2	2	100,0%		
Criminalité informatique	1	1	100,0%		
Dégradation de la propriété	1	1	100,0%		
Total	52	43	82,7%	13	25,0%



1.2. Nombre d'infractions selon le sexe des suspects identifiés (par figure criminelle)

Étant donné que, tant un suspect identifié masculin qu'un suspect identifié féminin peuvent être impliqués lors d'un même fait, il est possible que la somme des colonnes «Hommes» et «Femmes» soit supérieure à la valeur de la colonne «Total...» (voir également la note méthodologique)

Begijnendijk

2023

FC Vol moyen de transport

Figure criminelle / Sexe	Nombre total de faits avec au moins 1 suspect identifié	Hommes	%
Vol de vélo	1	1	100,0%
Total	PA	PA	PA

FC Cambriolage

Figure criminelle / Sexe	Nombre total de faits avec au moins 1 suspect identifié	Hommes	%	Femmes	%
Cambriolage dans habitation	1	1	100,0%	1	100,0%
Cambriolage dans bâtiment (total)	1	1	100,0%	1	100,0%
Total	PA	PA	PA	PA	PA

FC Vol autre

Figure criminelle / Sexe	Nombre total de faits avec au moins 1 suspect identifié	Hommes	%	Femmes	%
Vol avec violence sans arme	1	1	100,0%	1	100,0%
Vol dans ou sur un véhicule	1	1	100,0%	1	100,0%
Vol à l'étalage	4	4	100,0%		
Total	PA	PA	PA	PA	PA

CRIMINALITE ENREGISTREE: SUSPECTS



Criminalité ICT

Figure criminelle / Sexe	Nombre total de faits avec au moins 1 suspect identifié	Hommes	%
Fraude de cartes de paiements	1	1	100,0%
Total	PA	PA	PA

FC Autre

Figure criminelle / Sexe	Nombre total de faits avec au moins 1 suspect identifié	Hommes	%
Rixe au couteau	1	1	100,0%
Total	PA	PA	PA

PH Violence intrafamiliale (VIF)

Figure criminelle / Sexe	Nombre total de faits avec au moins 1 suspect identifié	Hommes	%	Femmes	%
VIF: physique, dans le couple	3	3	100,0%	1	33,3%
VIF: physique, envers des descendants	1	1	100,0%		
VIF: physique, envers d'autres membres	2	2	100,0%	1	50,0%
Total	PA	PA	PA	PA	PA

PH Violence dans l'espace public

Figure criminelle / Sexe	Nombre total de faits avec au moins 1 suspect identifié	Hommes	%	Femmes	%
Violence physique (voie publique)	2	2	100,0%		
Violence physique (endroit accessible au public)	3	2	66,7%	1	33,3%
Violence psychique (voie publique)	1	1	100,0%		
Total	PA	PA	PA	PA	PA

CRIMINALITE ENREGISTREE: SUSPECTS



PH Autre

Figure criminelle / Sexe	Nombre total de faits avec au moins 1 suspect identifié	Hommes	%
Terrorisme, extrémisme et radicalisme	1	1	100,0%
Fraude à l'identité	1	1	100,0%
Total	PA	PA	PA



1.3. Nombre d'infractions selon l'âge des suspects identifiés (par catégorie principale)

Étant donné que, tant un suspect identifié mineur qu'un suspect identifié majeur peuvent être impliqués lors d'un même fait, il est possible que la somme des colonnes «Mineur» et «Majeur» soit supérieure à la valeur de la colonne «Total...»
(voir également la note méthodologique)

Begijnendijk

2023

Catégorie principale / Âge	Nombre total de faits avec au moins 1 suspect identifié	Mineur	%	Majeur	%
Infr. contre l'intégrité physique	11	1	9,1%	10	90,9%
Législation sur les étrangers	8			8	100,0%
Vol et extorsion	8			8	100,0%
Armes et explosifs	5	2	40,0%	3	60,0%
Fraude	5			5	100,0%
Drogues	4	2	50,0%	2	50,0%
Registre de population	4			4	100,0%
Ivresse et alcool	3			3	100,0%
Infr. contre la sécurité publique	2	1	50,0%	1	50,0%
Criminalité informatique	1			1	100,0%
Dégradation de la propriété	1			1	100,0%
Total	52	6	11,5%	46	88,5%



1.4. Nombre d'infractions selon l'âge des suspects identifiés (par figure criminelle)

Étant donné que, tant un suspect identifié mineur qu'un suspect identifié majeur peuvent être impliqués lors d'un même fait, il est possible que la somme des colonnes «Mineur» et «Majeur» soit supérieure à la valeur de la colonne «Total...»
(voir également la note méthodologique)

Begijnendijk

2023

FC Vol moyen de transport

Figure criminelle / Âge	Nombre total de faits avec au moins 1 suspect identifié	Majeur	%
Vol de vélo	1	1	100,0%
Total	PA	PA	PA

FC Cambriolage

Figure criminelle / Âge	Nombre total de faits avec au moins 1 suspect identifié	Majeur	%
Cambriolage dans habitation	1	1	100,0%
Cambriolage dans bâtiment (total)	1	1	100,0%
Total	PA	PA	PA

FC Vol autre

Figure criminelle / Âge	Nombre total de faits avec au moins 1 suspect identifié	Majeur	%
Vol avec violence sans arme	1	1	100,0%
Vol dans ou sur un véhicule	1	1	100,0%
Vol à l'étalage	4	4	100,0%
Total	PA	PA	PA

Criminalité ICT

Figure criminelle / Âge	Nombre total de faits avec au moins 1 suspect identifié	Majeur	%
Fraude de cartes de paiements	1	1	100,0%
Total	PA	PA	PA

CRIMINALITE ENREGISTREE: SUSPECTS



FC Autre

Figure criminelle / Âge	Nombre total de faits avec au moins 1 suspect identifié	Majeur	%
Rixe au couteau	1	1	100,0%
Total	PA	PA	PA

PH Violence intrafamiliale (VIF)

Figure criminelle / Âge	Nombre total de faits avec au moins 1 suspect identifié	Majeur	%
VIF: physique, dans le couple	3	3	100,0%
VIF: physique, envers des descendants	1	1	100,0%
VIF: physique, envers d'autres membres	2	2	100,0%
Total	PA	PA	PA

PH Violence dans l'espace public

Figure criminelle / Âge	Nombre total de faits avec au moins 1 suspect identifié	Mineur	%	Majeur	%
Violence physique (voie publique)	2			2	100,0%
Violence physique (endroit accessible au public)	3	1	33,3%	2	66,7%
Violence psychique (voie publique)	1	1	100,0%		
Total	PA	PA	PA	PA	PA

PH Autre

Figure criminelle / Âge	Nombre total de faits avec au moins 1 suspect identifié	Majeur	%
Terrorisme, extrémisme et radicalisme	1	1	100,0%
Fraude à l'identité	1	1	100,0%
Total	PA	PA	PA



Partie 2: Niveau SUSPECTS-FAIT (comptage du nombre de combinaisons suspect-fait)

2.1. Nombre de suspects-fait selon le sexe des suspects identifiés (TOP 5 des catégories principales)

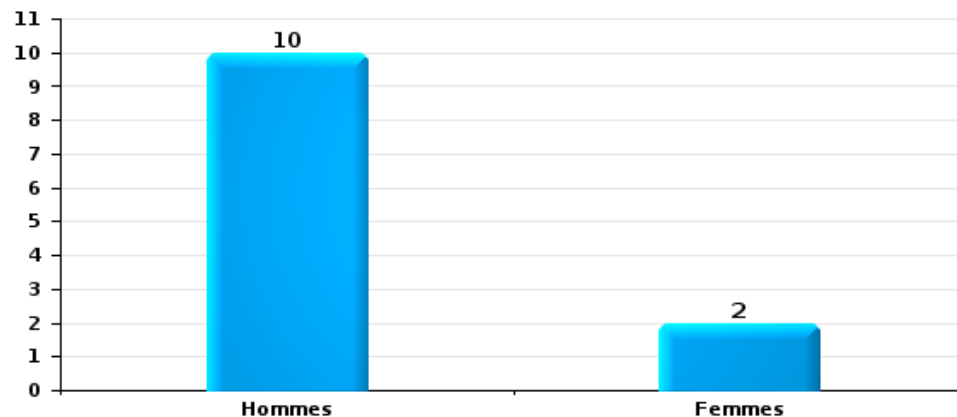
Lorsqu'un même suspect a commis plusieurs faits durant la période considérée, il est aussi comptabilisé plusieurs fois (voir également la note méthodologique)

Begijnendijk

2023

Vol et extorsion

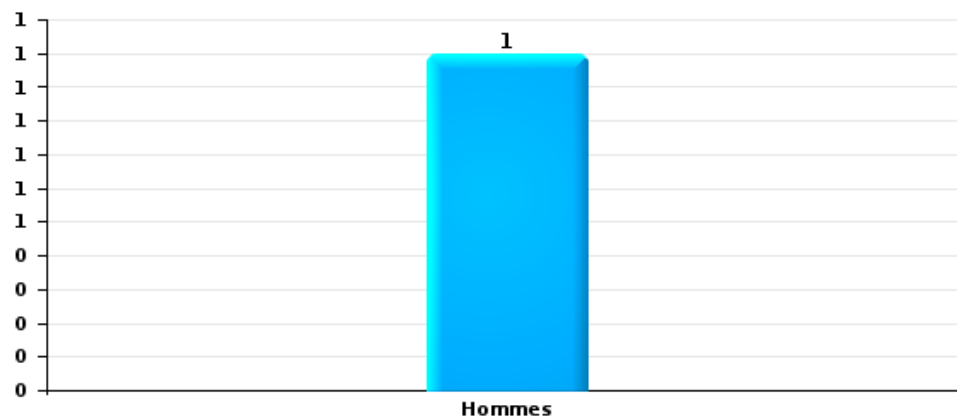
Nombre de suspects-fait selon le sexe





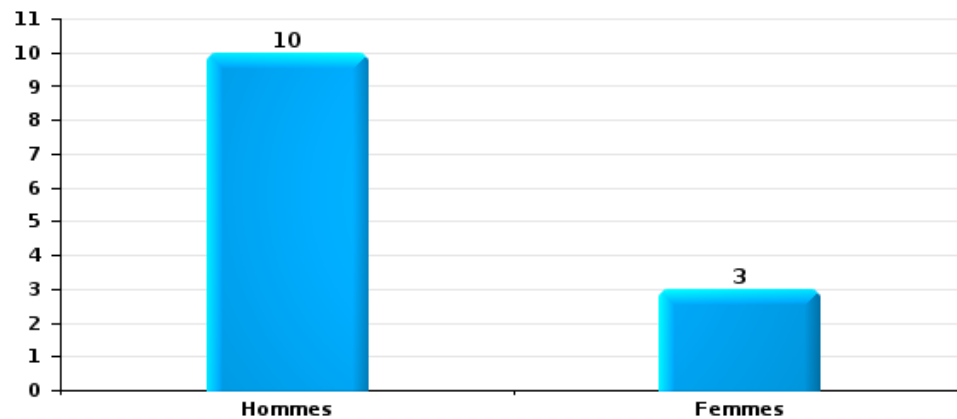
Dégradation de la propriété

Nombre de suspects-fait selon le sexe



Infr. contre l'intégrité physique

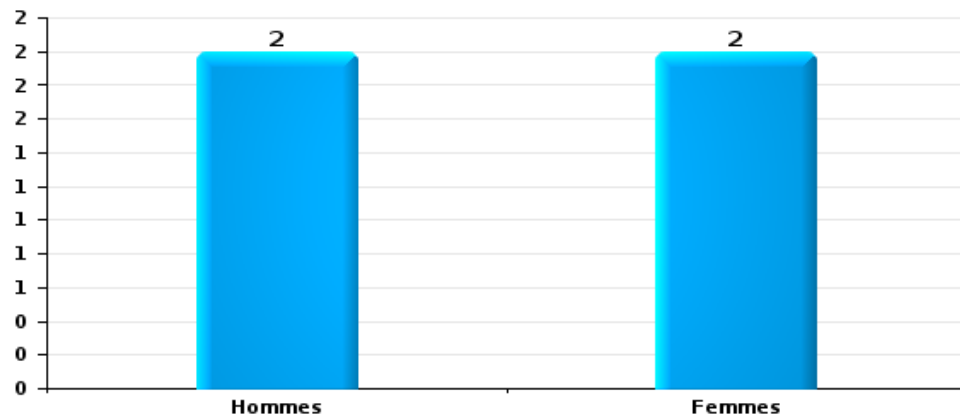
Nombre de suspects-fait selon le sexe





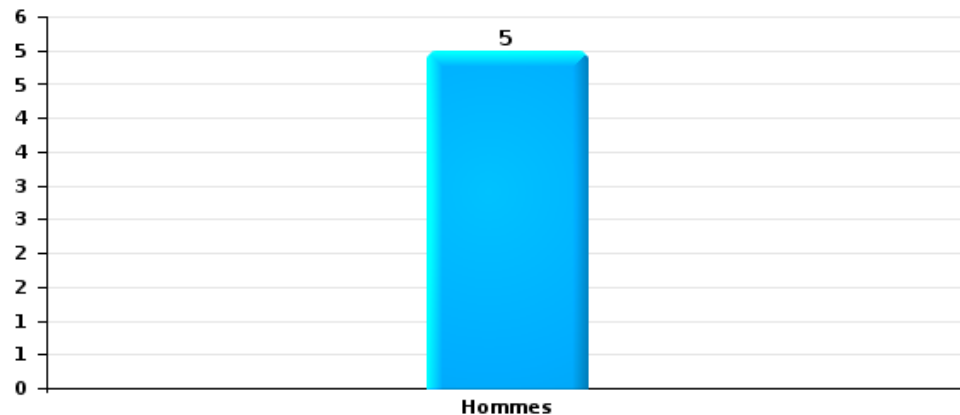
Drogues

Nombre de suspects-fait selon le sexe



Fraude

Nombre de suspects-fait selon le sexe





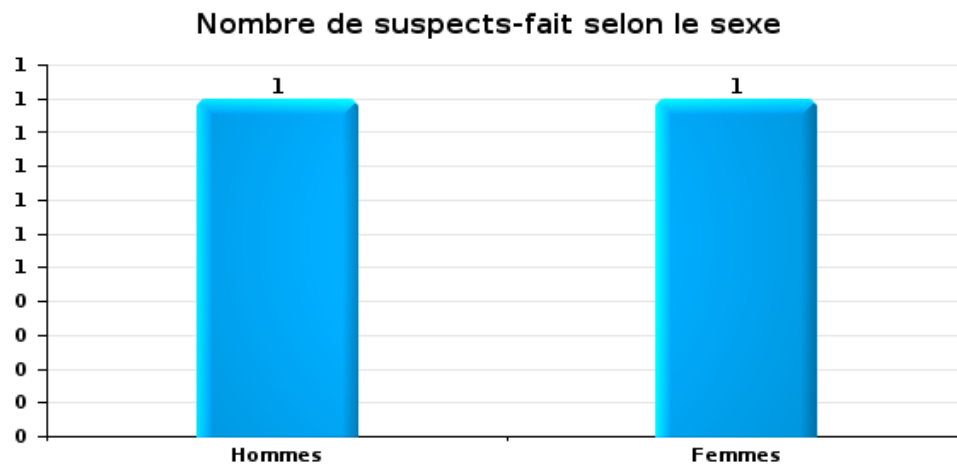
2.2. Nombre de suspects-fait selon le sexe des suspects identifiés (TOP 5 des figures criminelles)

Lorsqu'un même suspect a commis plusieurs faits durant la période considérée, il est aussi comptabilisé plusieurs fois (voir également la note méthodologique)

Begijnendijk

2023

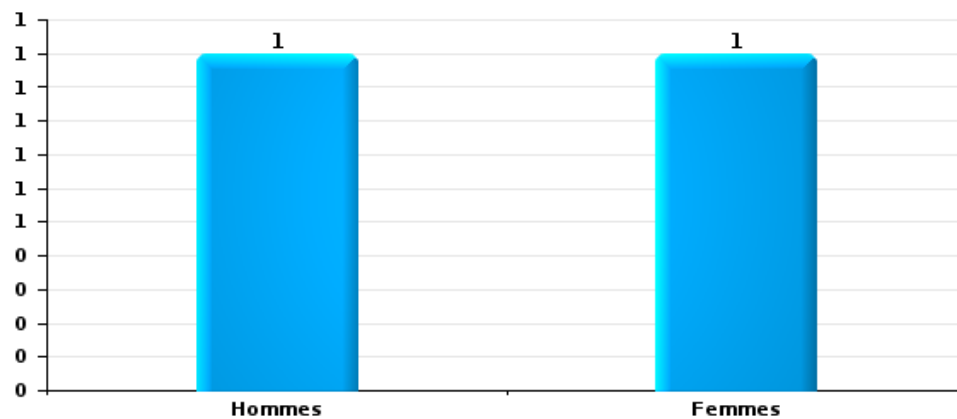
Cambriolage dans bâtiment (total)





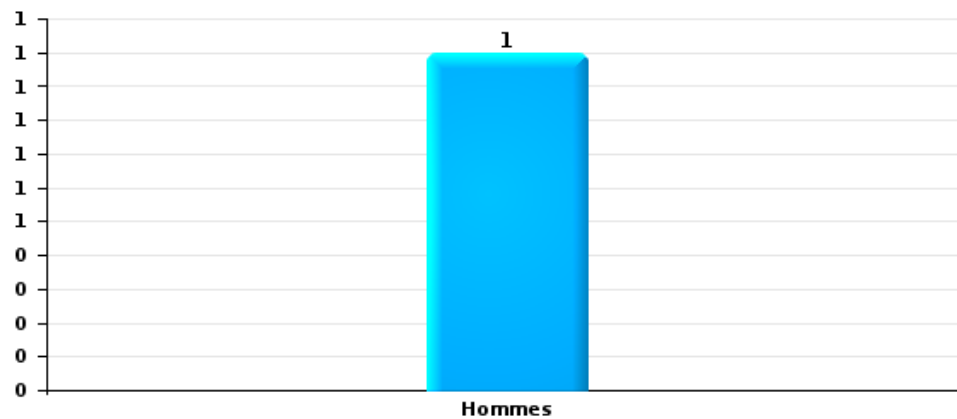
Vol dans ou sur un véhicule

Nombre de suspects-fait selon le sexe



Vol de vélo

Nombre de suspects-fait selon le sexe





2.3. Nombre de suspects-fait selon l'âge des suspects identifiés (TOP 5 des catégories principales)

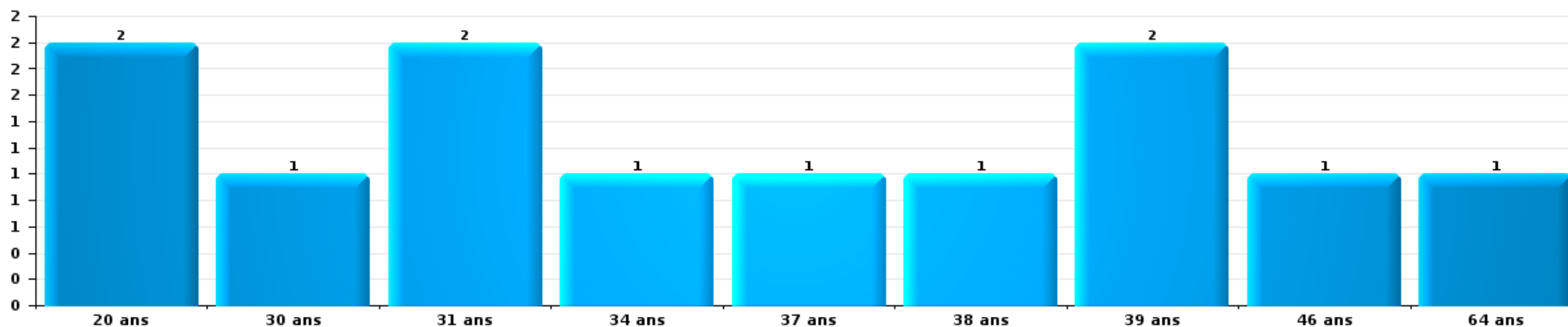
1) Lorsqu'un même suspect a commis plusieurs faits durant la période considérée, il est aussi comptabilisé plusieurs fois, qu'il ait le même âge ou non – 2) Les suspects au-dessous de 14 ans et à partir de 90 ans ne sont pas repris dans le tableau (voir également la note méthodologique)

Begijnendijk

2023

Vol et extorsion

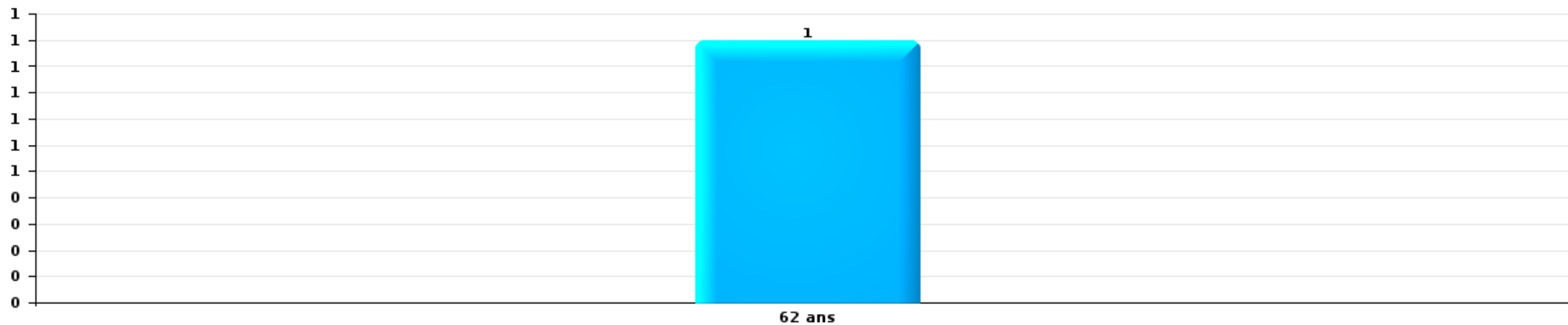
Nombre de suspects-fait par âge (chronologique)





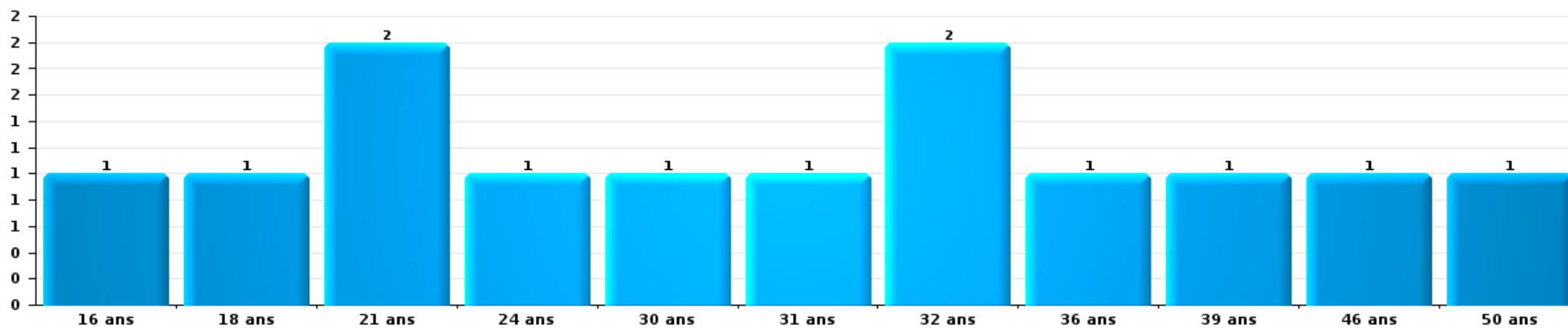
Dégradation de la propriété

Nombre de suspects-fait par âge (chronologique)



Infr. contre l'intégrité physique

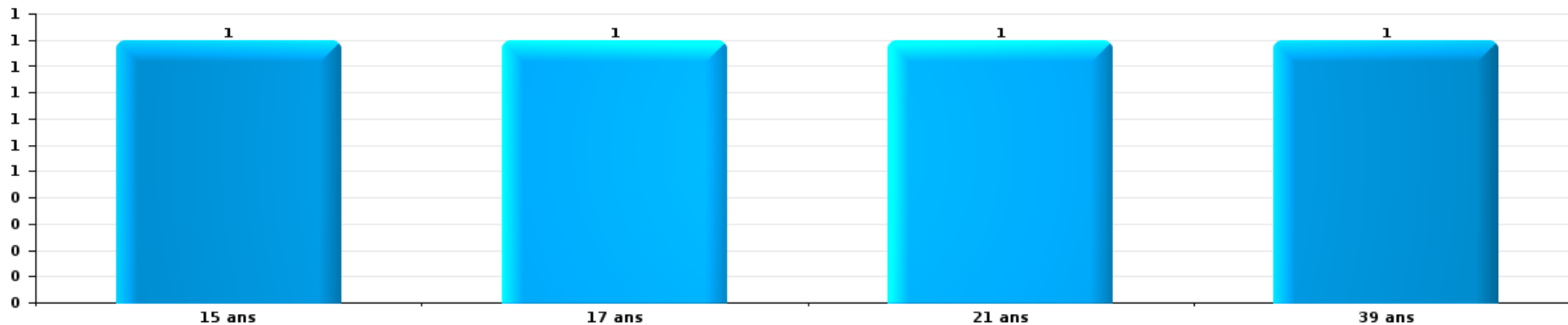
Nombre de suspects-fait par âge (chronologique)





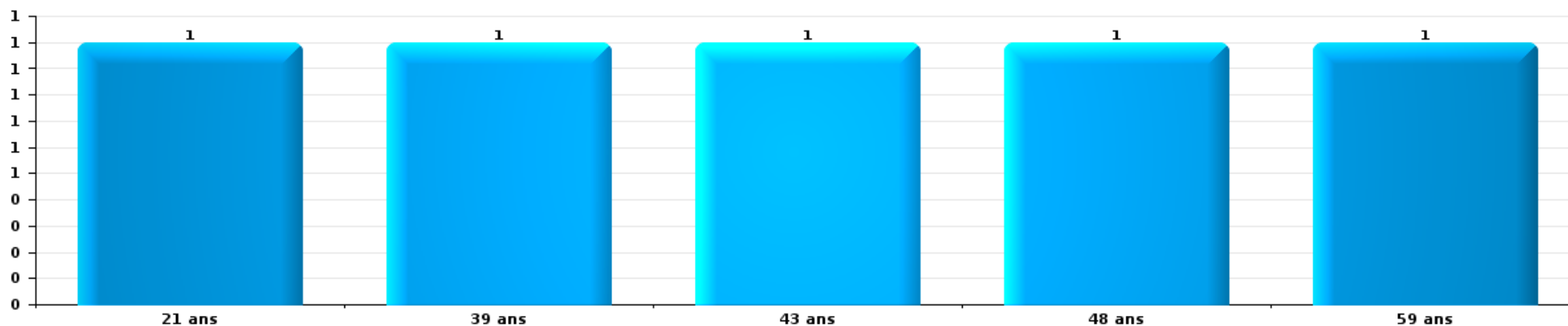
Drogues

Nombre de suspects-fait par âge (chronologique)



Fraude

Nombre de suspects-fait par âge (chronologique)





2.4. Nombre de suspects-fait selon l'âge des suspects identifiés (TOP 5 des figures criminelles)


1) Lorsqu'un même suspect a commis plusieurs faits durant la période considérée, il est aussi comptabilisé plusieurs fois, qu'il ait le même âge ou non – 2) Les suspects au-dessous de 14 ans et à partir de 90 ans ne sont pas repris dans le tableau (voir également la note méthodologique)

Begijnendijk

2023

Cambriolage dans bâtiment (total)

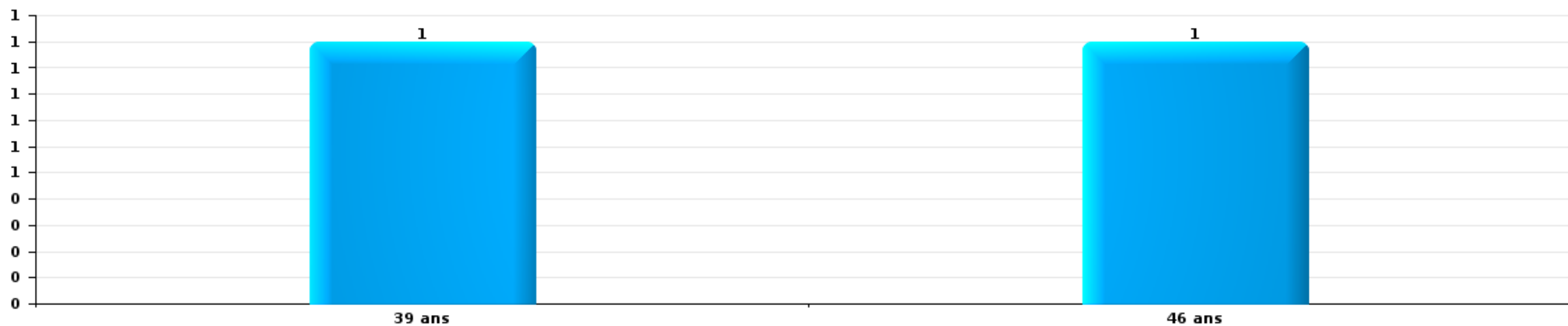
Nombre de suspects-fait par âge (chronologique)





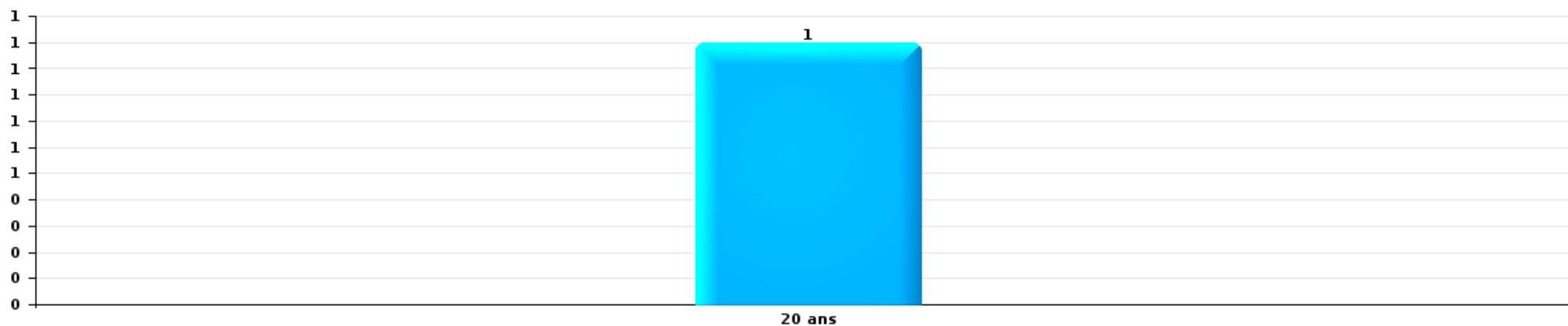
Vol dans ou sur un véhicule

Nombre de suspects-fait par âge (chronologique)



Vol de vélo

Nombre de suspects-fait par âge (chronologique)



STATISTIQUES POLICIERES DE CRIMINALITE

LIEU DE PERPETRATION: COMMUNE

Begijnendijk

***ANNEXE I: DETAIL PAR CATEGORIE DE DELIT
CODE PENAL***

Infraction Code pénal

Infr. contre l'intégrité physique

			2000	2013	2014	2015	2016	2017	2018	2019	2020	2021	2022	2023
Meurtre	Non spécifié	Tent.										1		
	Autres	Tent.												3
		Sous-total										1		3
Torture et maltraitance	Traitement inhumain	Acc.								1				
		Sous-total								1				
Coups et/ou blessures vol. en sphère familiale	Entre partenaires ou ex-partenaires	Acc.	5	9	12	9	18	14	12	8	15	12	15	9
	Lors d'un différend familial en général	Acc.	1											
	Par les parents envers un mineur	Acc.							3	1	1	2		5
	Envers les parents	Acc.	3		2		3	1	2	2	2		2	3
	Envers d'autres ascendants directs ou collatéraux	Acc.		1	4		1	1		3			3	
	Sous-total		9	10	18	9	22	16	17	14	18	14	20	17
Coups et/ou blessures vol. hors sphère familiale	Bagarres (=coups réciproques)	Acc.	1	1	2	3	6	3		3	1	2	3	6
	Coups envers fonctionnaire de police	Acc.	1		1	1			1				1	
	Envers un mineur par une pers. ayant autorité	Acc.	1							1		1	2	
	Envers un mineur qualité de l'auteur inconnue	Acc.				1	1	1		1	1		1	
	Envers pers. vulnérable par pers. ayant autorité	Acc.						1						
	Envers un mineur par cohabitant sans rel. Autorité	Acc.											1	1
	Envers un arbitre de manifestation sportive	Acc.				1								
	Coups envers personnel autre service public	Acc.									1			
	Coups envers profession médicale	Acc.											1	
	Coups envers personnel institut d'enseignement	Acc.		3	1									
Non spécifié	Acc.	7	13	8	6	5	10	10	11	9	8	13	15	
	Sous-total		10	17	12	12	12	15	11	16	12	12	21	22
Autres infr. volontaires. c/ l'intégrité phys.	Privation de soins à enfant ou personne vulnérable	Acc.							1					
	Administration substances nuisibles	Acc.				1								
	Entrave méchante à la circulation	Acc.						1		1				
	Voies de faits et violences légères	Acc.												3
	Sous-total				1		1	1	1	1				3
Infr. involontaires contre l'intégrité physique	Coups et/ou blessures involontaires	Acc.							1					
	Morsure de chien	Acc.				1								
	Sous-total				1				1					
	Total		19	27	30	23	34	32	30	32	30	27	41	45

Infr. contre la liberté individuelle

		2000	2013	2014	2015	2016	2017	2018	2019	2020	2021	2022	2023
Enlèvement de mineur ou personne vulnérable	Enlèvement parental	Acc.		1									
		Tent.					1	1					
		Sous-total		1			1	1					
Détenion par un particulier		Acc.				1		1		1			
		Sous-total				1		1		1			
		Total		1		1	1	2		1			

Infr. contre les mœurs

			2000	2013	2014	2015	2016	2017	2018	2019	2020	2021	2022	2023
Viol n'ayant pas causé la mort	Victime < 10a	Acc.	1	2			1	1						
	Victime 10a - 14a	Acc.										1		
	Victime 14a - 16a	Acc.				1	1				1			
	Victime majeure	Acc.		1	2	1				1				
	Sous-total		1	3	2	2	2	1		1	1	1		
Viol avec conséquence inconnue		Acc.		1	1									
		Sous-total		1	1									
Viol n'ayant pas causé la mort (nvCPS)	Victime < 16a	Acc.												1
	Victime majeure	Acc.										1		1
	Sous-total											1		2
Attentat à la pudeur avec violence / menace	Victime < 16a	Acc.				1		2	1					
	Victime majeure	Acc.						1	1	1	1			
	Sous-total				1		3	2	2	1	1			
Attentat à la pudeur sans violence / menace	Victime < 16a	Acc.		2	1	1			2	1	2			
	Victime âge inconnu	Acc.	1									1		
	Sous-total		1	2	1	1		2	2	1	2	1		
Attentat à la pudeur non spécifié		Acc.		3	1									
	Sous-total			3	1									
Pornographie enfantine	Détention	Acc.		2		1								
	Distribution	Acc.		4		1	3			2	3	3		
	Accès pornographie enfantine via technologie	Acc.					2			1				
	Non spécifié	Acc.		25	3									
	Sous-total			31	3	2	5			3	3	3		
Incitation à la débauche	Victime mineure	Acc.							1		1	1		
		Sous-total							1		1	1		
Outrage public aux bonnes mœurs	Actions (exhibitionnisme, etc.)	Acc.						1			1	1		
	Ecrits, images, objets	Tent.				1								
	Sous-total					1	1			1	1			
Voyeurisme	Observation/enregistrement de nudité ou intimité	Acc.									1	1		
	Diffusion enregistrement nudité ou intimité	Acc.										1		
	Sous-total										1	2		
Voyeurisme direct (nvCPS)	Victime majeure	Acc.											1	
		Sous-total											1	
Voyeurisme via moyen technique ou autre (nvCPS)	Victime majeure	Acc.												1
		Sous-total												1
Diffusion contenu sex. but méchant/lucrat. (nvCPS)	Victime majeure	Acc.												1
		Sous-total												1
Images d'abus sexuels de mineurs (nvCPS)	Production/diffusion images abus sexuels (nvCPS)	Acc.												1
		Sous-total												1

Infr. contre les mœurs

			2000	2013	2014	2015	2016	2017	2018	2019	2020	2021	2022	2023
		Total	2	38	9	6	9	5	5	6	10	10	1	5

Infr. contre autres valeurs morales et sentiments

		2000	2013	2014	2015	2016	2017	2018	2019	2020	2021	2022	2023	
Harcèlement	Acc.		5	9	11	5	12	6	4	12	13	6	6	
	Sous-total		5	9	11	5	12	6	4	12	13	6	6	
Atteinte à l'honneur	Calomnie et diffamation	Acc.	1	2	3	1	5	3	1	4	6	3	2	3
	Déclaration calomnieuse	Acc.								2		1		
	Imputation calomnieuse	Acc.	1		1									
	Divulgateion méchante	Acc.						1						
	Injures (Délit)	Acc.	1		1			1		1	1	1		
	Sous-total	3	2	5	1	5	3	3	4	9	4	3	3	
Vie privée	Intrusion de nuit	Acc.	1											
	Violation de domicile par un particulier	Acc.		3					1		1	3		
	Violation du secret des lettres	Acc.									1			
	Sous-total	1		3					1		2	3		
Tapage nocturne	Acc.					1			1					
	Sous-total					1			1					
Vie privée mineur: publication de l'identité	Acc.										1			
	Sous-total										1			
Vie privée moeurs: publication identité victime	Acc.												1	
	Sous-total												1	
	Total	4	7	17	12	10	16	9	10	21	20	12	10	

Vol et extorsion

				2000	2013	2014	2015	2016	2017	2018	2019	2020	2021	2022	2023	
Vol avec circ. aggr.	Avec violence	Acc.	1					1		1		1				1
		Tent.	1	1												
	Sans violence	Acc.	16	27	37	32	29	27	16	17	10	6	9	15		
		Tent.	9	12	15	13	18	20	12	10	5	2	6	9		
Sous-total			27	40	52	45	48	47	29	27	16	8	15	25		
Vol sans circ. aggr.	Avec violence	Acc.									1					1
		Tent.			1											
	Sans violence, Vol à la tire	Acc.	2	3	2	3	1	1	4	2	2	1	1	1		
		Tent.										1				
	Sans violence, Vol d'usage	Acc.				1		1								
	Sans violence, Vol domestique	Acc.	2	6	1		4		1	5	3		1	1		
	Sans violence	Acc.	63	55	46	34	69	49	51	51	37	31	47	36		
Tent.					3	2		1			2	3				
Sous-total			67	64	49	41	77	50	58	59	42	35	52	39		
Vol non spécifié		Acc.	11													
		Tent.	3	1												
	Sous-total	14	1													
Extorsion		Acc.			1		1	1	1							1
		Tent.					1		1		2	1	2	1		
	Sous-total			1		2	1	2		2	1	2	2			
Total			108	105	102	86	127	98	89	86	60	44	69	66		

Fraude

		2000	2013	2014	2015	2016	2017	2018	2019	2020	2021	2022	2023
Blanchiment d'argent	Acc.		1			1			1				1
	Sous-total		1			1			1				1
Recel	Recel simple Acc.							1					
	Recel qualifié Acc.	1											
	Sous-total	1						1					
Grivèlerie	Carburant / lubrifiant Acc.		1		1			1					
	Voiture de location Acc.							3					
	Sous-total		1		1			4					
Détournement et destruction frauduleuse	Cel frauduleux Acc.	6			2	1	1	1	1	1	1		1
	D'objets saisis Acc.								1				
	D'héritage Acc.	1											
	Sous-total	7			2	1	1	1	2	1	1		1
Escroquerie	Fraude par internet Acc.		7	9	6	5	11	10	24	27	40	42	32
	Tent.					2		4	1		2	1	
	Escroquerie sans internet Acc.		1	4	6	2	10	2	2	2	2	1	4
	Tent.			1			1						
	Sous-total		8	14	12	9	22	16	27	29	44	44	36
Abus de confiance et infr. apparentées	Abus de confiance Acc.	4	6	3	5	4	5	2	6	6	2	1	6
	Abus des faiblesses Acc.											1	
	Sous-total	4	6	3	5	4	5	2	6	6	2	2	6
Abus de biens sociaux	Non spécifié Acc.							1					
	Sous-total							1					
Infr. liées à l'insolvabilité	Par le débiteur Acc.		1										
	Non spécifié Acc.				1					1			
	Sous-total		1		1					1			
Chèques sans provision	Acc.	1											
	Sous-total	1											
	Total	13	17	17	21	15	28	25	36	37	47	46	44

Dégradation de la propriété

			2000	2013	2014	2015	2016	2017	2018	2019	2020	2021	2022	2023
Incendie volontaire	Dans lieu habité (de jour)	Acc.			1									
	Dans lieu habité (de nuit)	Acc.				1								
	Dans un autre lieu (de jour)	Acc.	1							1	1			
	Dans un autre lieu (de nuit)	Acc.				1						1	1	
	Dans un autre lieu (moment indéterminé)	Acc.						1						
		Sous-total	1		1	2		1		1	1	1	1	
Incendie involontaire		Acc.	6	3	3	1	1	2	1	3		4	3	2
		Sous-total	6	3	3	1	1	2	1	3		4	3	2
Destruction, dénaturation, dégradation	Avec circ. aggr.	Acc.	1		2	1		1						
	Destruction de biens agricoles	Acc.								1		1		
	Non spécifié	Acc.	3											
		Sous-total	4		2	1		1		1		1		
Vandalisme	Sur véhicules	Acc.	13	16	15	10	9	13	11	16	8	7	6	5
	Sur autres biens mobiliers	Acc.	9	6	7	2	8	3	3	8	5	3	15	2
	Graffitis	Acc.		1			2			1	1	2	1	
	Autres détériorations sur biens immobiliers	Acc.	13	10	7	7	8	9	5	11	3	8	5	5
	Dégradation de clôture	Tent.				1								
		Acc.	1	1	2	2	1	2	6	3	1	3		
		Sous-total	36	34	31	22	28	27	25	39	18	23	27	12
		Total	47	37	37	26	29	31	26	44	19	29	31	14

Infr. contre la sécurité publique

		2000	2013	2014	2015	2016	2017	2018	2019	2020	2021	2022	2023
Association de malfaiteurs	Acc.			1				1					
	Sous-total			1				1					
Evasion de prisonniers	Non-respect surveillance électronique Acc.									1			
	Sous-total									1			
Menaces	Menace d'attentat Acc.			1								1	1
	Verbales Acc.	15	1	8	5	4	10	3	2	12	3	10	6
	Ecrites Acc.	1		4	1	3	1	1	6	4	4	2	
	Par gestes, emblèmes Acc.	1		4	3	2	4	4	2	3	4	5	2
	Sous-total	17	1	17	9	9	15	8	10	19	11	18	9
Total		17	1	18	9	9	15	9	10	20	11	18	9

Infr. contre l'autorité publique

			2000	2013	2014	2015	2016	2017	2018	2019	2020	2021	2022	2023
Rébellion	Rébellion non armée	Acc.			1	1	3	4	2	1			3	
	Non spécifié	Acc.							1					
		Sous-total			1	1	3	4	3	1			3	
Outrages		Acc.		1									1	
		Sous-total		1									1	
Autres infractions	Bris de scellés	Acc.			1									
		Sous-total			1									
		Total		1	2	1	3	4	3	1			4	

Infr. contre la foi publique

			2000	2013	2014	2015	2016	2017	2018	2019	2020	2021	2022	2023
Faux en écritures	Faux en écritures	Acc.	1	1		1	1	1	1	3	4		2	3
		Tent.				1								
	Usage de faux en écrit. et écrit. falsifiées	Acc.		1			1	1	2					
		Sous-total	1	2		1	2	2	2	5	4		2	3
Usurpation	De fonctions	Acc.										1		
	De nom	Acc.		1	1	1	1	2	1	2	2	3	1	1
		Tent.							1					
		Sous-total		1	1	1	1	2	2	2	2	4	1	1
Contrefaçon / falsification	Contrefaçon	Acc.					1						1	
	Falsification	Acc.										1		
		Sous-total					1					1	1	
Fausses monnaies	Non spécifié	Acc.	2											
		Sous-total	2											
		Total	3	2	1	2	3	4	4	7	6	5	4	4



Begijnendijk

Infraction Code pénal

Infr. contre la famille

		2000	2013	2014	2015	2016	2017	2018	2019	2020	2021	2022	2023
Abandon de famille	Acc.			1									
	Sous-total			1									
Refus du droit aux relations personnelles	Acc.	6	1	13	15	12	5	3	3	10	6	8	3
	Sous-total	6	1	13	15	12	5	3	3	10	6	8	3
Non-acquittement pension alimentaire	Acc.		1	1			1	1	1				
	Sous-total		1	1			1	1	1				
	Total	6	2	15	15	12	6	4	4	10	6	8	3

Criminalité informatique

		2000	2013	2014	2015	2016	2017	2018	2019	2020	2021	2022	2023
Hacking	Acc.		1		2	1		4		2	2	5	3
	Sous-total		1		2	1		4		2	2	5	3
Faux en informatique	Acc.								1		3		2
	Sous-total								1		3		2
Fraude informatique	Acc.		2	10	3	4	7	4	11	24	19	38	25
	Tent.			2				1	2		1		2
	Sous-total		2	12	3	4	7	5	13	24	20	38	27
Sabotage	Acc.					1					1		
	Sous-total					1					1		
	Total		3	12	5	6	7	9	14	26	26	43	32

Exercice illégal de l'autorité publique

		2000	2013	2014	2015	2016	2017	2018	2019	2020	2021	2022	2023
Violation de domicile par fonctionnaire public	Acc.						1						
	Sous-total						1						
	Total						1						



Traite des êtres humains

		2000	2013	2014	2015	2016	2017	2018	2019	2020	2021	2022	2023
Exploitation économique	Acc.												1
	Sous-total												1
	Total												1

Contravention Code pénal

		2000	2013	2014	2015	2016	2017	2018	2019	2020	2021	2022	2023
Injures (Contravention)	Acc.	2											
	Sous-total	2											
Autres contraventions CP	Acc.	1											
	Sous-total	1											
	Total	3											

STATISTIQUES POLICIERES DE CRIMINALITE

LIEU DE PERPETRATION: COMMUNE

Begijnendijk

***ANNEXE II: DETAIL PAR CATEGORIE DE DELIT
LOIS SPECIALES***



Begijnendijk

Infraction Lois spéciales

Drogues

			2000	2013	2014	2015	2016	2017	2018	2019	2020	2021	2022	2023
Détention		Acc.	6	4	3	4	11	8	3	2	6	10	3	4
		Sous-total	6	4	3	4	11	8	3	2	6	10	3	4
Usage	Usage en groupe	Acc.	2											
	Usage individuel	Acc.	7											
	Faciliter l'usage	Acc.				1								
	Désordre, scandale ou danger dans un espace public	Acc.								1		1		
		Sous-total	9				1			1		1		
Importation et exportation		Acc.	1			1			2				1	
		Sous-total	1			1			2				1	
Fabrication		Acc.			1	2	3	2	1	2		1		
		Sous-total			1	2	3	2	1	2		1		
Commerce		Acc.	8	2	4	5	1	1	2		3	6	2	1
		Sous-total	8	2	4	5	1	1	2		3	6	2	1
Autres		Acc.						1				1		
		Sous-total						1				1		
		Total	24	6	8	12	16	12	8	5	9	19	6	5

Législation sur les étrangers

			2000	2013	2014	2015	2016	2017	2018	2019	2020	2021	2022	2023
Transmigration illégale	Mariages simulés/blancs sans récompense/contrainte	Acc.							1				1	
	Accès au territoire	Acc.		2										
	Séjour	Acc.		7				3	2	1				4
	Inscription au registre des étrangers	Acc.						2	2					4
		Sous-total		9				5	5	1			1	8
Trafic d'êtres humains		Acc.			1									
		Sous-total			1									
		Total		9	1			5	5	1			1	8



Environnement

			2000	2013	2014	2015	2016	2017	2018	2019	2020	2021	2022	2023
Déchets	Déchets par professionnel	Acc.									1		1	
	Déchets par particulier	Acc.		4	5	2	5	6	1	5	4	4	2	1
	Déchets par personne indéterminée	Acc.	2											
	Non spécifié	Acc.	1											
		Sous-total	3	4	5	2	5	6	1	5	5	4	3	1
Autres que déchets	Urbanisme	Acc.	11			3	2	1	5	4	2	2	1	
	Bruit	Acc.		1		1								
	Pollution de l'eau	Acc.				1								
	Pollution de l'air	Acc.									1			
	Pollution du sol	Acc.										1	1	
		Sous-total	11	1		4	3	1	5	4	3	3	2	
Biodiversité / Faune et flore	Bien-être animal	Acc.	3	1	1	1		1		1	3		3	1
	Destruction d'animaux	Acc.		1					1					
		Sous-total	3	2	1	1		1	1	1	3		3	1
		Total	17	7	6	7	8	8	7	10	11	7	8	2

Armes et explosifs

			2000	2013	2014	2015	2016	2017	2018	2019	2020	2021	2022	2023
Détenion illégale	Arme à feu	Acc.		1		2	5	4		13	6	1		3
	Arme blanche ou non à feu	Acc.		1	1	2	3	2	2			1		1
	Munition	Acc.		1						1				
	Non spécifié	Acc.	2				1							
		Sous-total	2	3	1	4	9	6	2	14	6	2		4
Port / transport illégal	Arme blanche ou non à feu	Acc.			2		1	2	3	1			1	2
	Non spécifié	Acc.	2											
		Sous-total	2		2		1	2	3	1			1	2
		Total	4	3	3	4	10	8	5	15	6	2	1	6



Protection de la personne

			2000	2013	2014	2015	2016	2017	2018	2019	2020	2021	2022	2023
Discrimination	Fondée sur son orientation sexuelle (homophobie)	Acc.					1							
		Sous-total					1							
Négationnisme et révisionnisme	Révisionnisme	Acc.		1										
		Sous-total		1										
Protection de la vie privée		Acc.	2		2			1						
		Sous-total	2		2			1						
Autres		Acc.	1											
		Sous-total	1											
			Total	3	1	2	1	1						



Begijnendijk

Infraction Lois spéciales

Hormones et dopage

		2000	2013	2014	2015	2016	2017	2018	2019	2020	2021	2022	2023
Détention	Acc.									1	1		
	Sous-total:									1	1		
	Total:									1	1		

Sécurité privée

		2000	2013	2014	2015	2016	2017	2018	2019	2020	2021	2022	2023
Entreprises de gardiennage / de sécurité	Acc.		1										
	Sous-total:		1										
	Total:		1										

Protection de la jeunesse

		2000	2013	2014	2015	2016	2017	2018	2019	2020	2021	2022	2023
Législation sur la protection de la jeunesse	Acc.		1	6	5	5	5	7	7	7	9	13	25
	Sous-total:		1	6	5	5	5	7	7	7	9	13	25
	Total:		1	6	5	5	5	7	7	7	9	13	25



Code pénal social

		2000	2013	2014	2015	2016	2017	2018	2019	2020	2021	2022	2023
Harcèlement au travail	Acc.					1	1						
	Sous-total:					1	1						
Temps de travail	Acc.									1			
	Sous-total:									1			
Travail illégal	Acc.		1										
	Sous-total:		1										
Fraude sociale aux cotisations (travail au noir)	Acc.		1			2						2	1
	Sous-total:		1			2						2	1
Infr. contre foi publique en droit pénal social	Acc.								1				
	Sous-total:								1				
Escroquerie en droit pénal social	Acc.											1	
	Sous-total:											1	
Autres	Acc.		2										
	Sous-total:		2										
	Total:		4			3	1		1	1		3	1

Ivresse et alcool

		2000	2013	2014	2015	2016	2017	2018	2019	2020	2021	2022	2023
Ivresse publique	Acc.	1		4		1	4	2	4	3	3	4	3
	Sous-total:	1		4		1	4	2	4	3	3	4	3
	Total:	1		4		1	4	2	4	3	3	4	3

Registre de population

		2000	2013	2014	2015	2016	2017	2018	2019	2020	2021	2022	2023
	Acc.	3	22	13	9	9	8	13	7	2	4	6	4
	Sous-total:	3	22	13	9	9	8	13	7	2	4	6	4
	Total:	3	22	13	9	9	8	13	7	2	4	6	4



Santé publique

		2000	2013	2014	2015	2016	2017	2018	2019	2020	2021	2022	2023
Refus ou négligence respect mesures	Acc.									20	14	2	
	Sous-total:									20	14	2	
Autres	Acc.									2			
	Sous-total:									2			
	Total:									22	14	2	

Travail

		2000	2013	2014	2015	2016	2017	2018	2019	2020	2021	2022	2023
Commerce ambulant	Acc.			2		1							
	Sous-total:			2		1							
Autres	Acc.			1					1				
	Sous-total:			1					1				
	Total:			3		1			1				

Protection des revenus publics

		2000	2013	2014	2015	2016	2017	2018	2019	2020	2021	2022	2023
Douane et accises	Acc.												1
	Sous-total:												1
Fraude TVA	Acc.					1							
	Sous-total:					1							
Fraude fiscale - impôts sur le revenu	Acc.					1							
	Sous-total:					1							
	Total:					2							1



Législation économique

		2000	2013	2014	2015	2016	2017	2018	2019	2020	2021	2022	2023
Sociétés	Acc.		1										
	Sous-total:		1										
Autres	Acc.						1						
	Sous-total:						1						
	Total:		1				1						

Pratiques commerciales

		2000	2013	2014	2015	2016	2017	2018	2019	2020	2021	2022	2023
Pratiques du marché et protection du consommateur	Acc.	1											
	Sous-total:	1											
Autres	Acc.				1								
	Sous-total:				1								
	Total:	1			1								

Autres lois spéciales

		2000	2013	2014	2015	2016	2017	2018	2019	2020	2021	2022	2023
Dégradation involontaire câbles télécommunication	Acc.				3				2	4		1	2
	Sous-total:				3				2	4		1	2
Moyens de communications électroniques	Acc.									13	18	23	13
	Tent.										1		
	Sous-total:									13	19	23	13
Autres	Acc.		1	2		1			6	2			
	Tent.			2									
	Sous-total:		1	4		1			6	2			
	Total:		1	4	3	1			8	19	19	24	15

STATISTIQUES POLICIERES DE CRIMINALITE

LIEU DE PERPETRATION: COMMUNE

Begijnendijk

***ANNEXE III: DETAIL
FIGURES CRIMINELLES / PHENOMENES***



Begijnendijk

FC Vol moyen de transport

		2000	2013	2014	2015	2016	2017	2018	2019	2020	2021	2022	2023
Vol de voiture	Acc.	2	3	2	4	1	3	1	1	5	1		
	Tent.	2				1	2						
	Total	4	3	2	4	2	5	1	1	5	1		
Vol de moto	Acc.			1		1	1						
	Total			1		1	1						
Homejacking	Tent.	1											
	Total	1											
Vol dans les garages	Acc.	1			2		1						
	Tent.						2						
	Total	1			2		3						
Vol de vélomoteur	Acc.	3		1		4	2	1	1				1
	Total	3		1		4	2	1	1				1
Vol de vélo	Acc.	21	16	14	10	13	11	25	21	4	4	8	14
	Tent.										1	1	
	Total	21	16	14	10	13	11	25	21	4	5	9	14



FC Cambriolage

		2000	2013	2014	2015	2016	2017	2018	2019	2020	2021	2022	2023
Cambriolage dans habitation	Acc.	15	17	27	17	22	20	15	12	8	3	6	10
	Tent.	8	10	10	9	14	14	9	9	3		4	9
	Total	23	27	37	26	36	34	24	21	11	3	10	19
Cambriolage ds entreprise ou commerce	Acc.	5	4	2	5	3	1	2	1	2			
	Tent.	2	3	2	2	1	1	1	1		1		
	Total	7	7	4	7	4	2	3	2	2	1		
Cambriolage ds service public ou bâtiment administ	Acc.		1	2		3							
	Tent.				3	2	1				1		
	Total		1	2	3	5	1				1		
Vol au béliier	Acc.		1										
	Total		1										
Cambriolage dans bâtiment (total)	Acc.	20	22	31	22	27	21	16	13	10	3	6	10
	Tent.	10	13	12	13	17	16	10	10	3	2	4	9
	Total	30	35	43	35	44	37	26	23	13	5	10	19

FC Vol autre

		2000	2013	2014	2015	2016	2017	2018	2019	2020	2021	2022	2023
Vol à main armée	Acc.	1				1				1			1
	Tent.		1										
	Total	1	1			1				1			1
Vol avec violence sans arme	Acc.			1		1	1	2	1			1	2
	Tent.	1			1	1		1		2	1	3	1
	Total	1		1	1	2	1	3	1	2	1	4	3
Vol dans ou sur un véhicule	Acc.	6	6	9	7	7	5	4	8	3	4	3	5
	Tent.	1		1		2				1	1	1	
	Total	7	6	10	7	9	5	4	8	4	5	4	5
Vol d'armes et explosifs	Acc.			1	1								
	Total			1	1								



FC Vol autre

		2000	2013	2014	2015	2016	2017	2018	2019	2020	2021	2022	2023
Vol à l'arraché	Acc.								1				
	Total								1				
Vol à la tire	Acc.	3	3	2	3	1	1	4	2	2	1	1	1
	Tent.										1		
Total		3	3	2	3	1	1	4	2	2	2	1	1
Vol à l'étalage	Acc.	1	5	10	2	15	17	5	1	11	5	18	6
	Tent.											2	
Total		1	5	10	2	15	17	5	1	11	5	20	6
Vol par ruse	Tent.				1			1					
	Total				1			1					
Vol de métaux	Acc.	1	2		1	4	2	1	1	1	1	1	
	Tent.											1	
Total		1	2		1	4	2	1	1	1	1	2	
Vol sur les chantiers	Acc.	1	2	1		1			2	1			1
	Total	1	2	1		1			2	1			1
Vol d'animaux	Acc.								1				1
	Total								1				1



Criminalité ICT

		2000	2013	2014	2015	2016	2017	2018	2019	2020	2021	2022	2023
Fraude de cartes de paiements	Acc.		1	6	2	1	1	2	3	4		4	2
	Total		1	6	2	1	1	2	3	4		4	2
Phishing	Acc.			1			2	3	3	16	16	20	12
	Tent.							1			1		
	Total			1			2	4	3	16	17	20	12
Ransomware	Acc.					1							
	Total					1							
Shouldersurfing	Acc.				1								
	Total				1								
Skimming	Acc.							1				1	
	Total							1				1	

FC Autre

		2000	2013	2014	2015	2016	2017	2018	2019	2020	2021	2022	2023
Violence contre les métiers d'intérêt général	Acc.	1	3	2	1			2		1	1	1	
	Total	1	3	2	1			2		1	1	1	
Viol collectif	Acc.												1
	Total												1
Graffiti	Acc.		1			2			1	1	2	1	
	Total		1			2			1	1	2	1	
Dégradation de voiture	Acc.	7	16	16	9	11	12	11	15	8	7	4	5
	Total	7	16	16	9	11	12	11	15	8	7	4	5
Rixe au couteau	Acc.											1	
	Tent.												1
	Total											1	1



PH Violence intrafamiliale (VIF)

		2000	2013	2014	2015	2016	2017	2018	2019	2020	2021	2022	2023
VIF: physique, dans le couple	Acc.	5	9	12	9	18	15	12	10	15	13	15	9
	Tent.												1
	Total	5	9	12	9	18	15	12	10	15	13	15	10
VIF: physique, envers des descendants	Acc.			1	2	1	1	4	4	1	2	1	5
	Tent.						1	1					1
	Total			1	2	1	2	5	4	1	2	1	6
VIF: physique, envers d'autres membres	Acc.	4	2	6	2	5	2	2	5	3	1	9	4
	Tent.												
	Total	4	2	6	2	5	2	2	5	3	1	9	4
VIF: sexuelle, dans le couple	Acc.			1									
	Tent.												
	Total			1									
VIF: sexuelle, envers des descendants	Acc.						1	2		2			
	Tent.												
	Total						1	2		2			
VIF: psychique, dans le couple	Acc.	6	2	14	16	13	8	5	6	11	7	10	3
	Tent.												
	Total	6	2	14	16	13	8	5	6	11	7	10	3
VIF: psychique, envers des descendants	Acc.											2	
	Tent.												
	Total											2	
VIF: psychique, envers d'autres membres	Acc.						1				1	3	
	Tent.												
	Total						1				1	3	
VIF: économique, dans le couple	Acc.		1				1	1	1	1	2		
	Tent.												
	Total		1				1	1	1	1	2		
VIF: économique, envers des descendants	Acc.								1				
	Tent.												
	Total								1				
VIF: économique, envers d'autres membres	Acc.		1	3			1	1	3		1		
	Tent.												
	Total		1	3			1	1	3		1		



PH Hormones et dopage

		2000	2013	2014	2015	2016	2017	2018	2019	2020	2021	2022	2023
Dopage humain	Acc.									1	1		
	Total									1	1		

PH Drogues

		2000	2013	2014	2015	2016	2017	2018	2019	2020	2021	2022	2023
Vente de cocaïne	Acc.			1	2					1	1	1	
	Total			1	2					1	1	1	

		2000	2013	2014	2015	2016	2017	2018	2019	2020	2021	2022	2023
Production de drogues synthétiques	Acc.				1						1		
	Total				1						1		

		2000	2013	2014	2015	2016	2017	2018	2019	2020	2021	2022	2023
Vente de drogues synthétiques	Acc.		2	1	2		1			2	2		1
	Total		2	1	2		1			2	2		1

		2000	2013	2014	2015	2016	2017	2018	2019	2020	2021	2022	2023
Production de cannabis (culture)	Acc.					1	1		2				
	Total					1	1		2				

		2000	2013	2014	2015	2016	2017	2018	2019	2020	2021	2022	2023
Vente de cannabis en grande quantité	Acc.			1	1						1		
	Total			1	1						1		

PH Traite des êtres humains

		2000	2013	2014	2015	2016	2017	2018	2019	2020	2021	2022	2023
TEH - exploitation économique	Acc.												1
	Total												1

PH Violence dans l'espace public

		2000	2013	2014	2015	2016	2017	2018	2019	2020	2021	2022	2023
Violence physique (voie publique)	Acc.	1	2	5	3	3	5	6	4	3	3	3	2
	Tent.												2
	Total	1	2	5	3	3	5	6	4	3	3	3	4

		2000	2013	2014	2015	2016	2017	2018	2019	2020	2021	2022	2023
Violence physique (autre endroit public)	Acc.	1				1				2			1
	Total	1				1				2			1

		2000	2013	2014	2015	2016	2017	2018	2019	2020	2021	2022	2023
Violence physique (endroit accessible au public)	Acc.	5	5	7	4	1	4	5	8	2	4	6	6
	Total	5	5	7	4	1	4	5	8	2	4	6	6



PH Violence dans l'espace public

		2000	2013	2014	2015	2016	2017	2018	2019	2020	2021	2022	2023
Violence sexuelle (voie publique)	Acc.		1					2	1				
	Total		1					2	1				
Violence sexuelle (autre endroit public)	Acc.									1			
	Total									1			
Violence sexuelle (endroit accessible au public)	Acc.	1	1	1			1						1
	Total	1	1	1			1						1
Violence psychique (transport public)	Acc.		1				1						
	Total		1				1						
Violence psychique (voie publique)	Acc.	1			5		5	3	2	2	1	1	3
	Total	1			5		5	3	2	2	1	1	3
Violence psychique (autre endroit public)	Acc.				1					1	1		
	Total				1					1	1		
Violence psychique (endroit accessible au public)	Acc.	1		2	4	2		4		11	6	3	1
	Total	1		2	4	2		4		11	6	3	1
Vol à main armée (voie publique)	Acc.												1
	Total												1
Vol à main armée (endroit accessible au public)	Acc.	1				1				1			
	Tent.		1										
	Total	1	1			1				1			
Vol avec violence sans arme (voie publique)	Acc.							1					
	Total							1					
Vol avec violence sans arme (autre endroit public)	Acc.								1				
	Total								1				



PH Autre

		2000	2013	2014	2015	2016	2017	2018	2019	2020	2021	2022	2023
Terrorisme, extrémisme et radicalisme	Acc.												1
	Total												1
Cyberharcèlement	Acc.		1	2	7	6	10	4	5	14	13	12	2
	Total		1	2	7	6	10	4	5	14	13	12	2
Fraude à l'identité	Acc.		3	1	2	1	7	3	3	2	9	12	14
	Tent.							3	1		1		
	Total		3	1	2	1	7	6	4	2	10	12	14

STATISTIQUES POLICIERES DE CRIMINALITE

LIEU DE PERPETRATION: COMMUNE

Begijnendijk

***ANNEXE IV: FAITS ENREGISTRES
NON CRIMINELS***



Begijnendijk

Faits non criminels

Maladies / Décès / Disparition

	2000	2013	2014	2015	2016	2017	2018	2019	2020	2021	2022	2023
Suicide	2	6	3	3	1	3	4	3	3	3	6	2
Personne malade		2	3	4	2	1		1	2	5	4	2
Décès suspect		1		1	1	1	1	1	1		3	1
Décès naturel		2										
Disparition (personne disparue)	1	1	4	2	1	4	4	2	1	1	5	3
Accident (sauf roulage)		1							1			
Total	3	13	10	10	5	9	9	7	8	9	18	8

Appels

	2000	2013	2014	2015	2016	2017	2018	2019	2020	2021	2022	2023
Appels	1											
Total	1											

Problèmes sociaux

	2000	2013	2014	2015	2016	2017	2018	2019	2020	2021	2022	2023
Différends familiaux	8	9	3	8	12	14	18	14	14	5	8	6
Différend (pas de coups)			6	3		1		1	1	1		1
Affaire civile	3	7	3	7	3	7	3	7	2			3
Protection de la jeunesse	1	19	30	33							2	4
Autres		1				1	1	3		1		1
Total	12	36	42	51	15	23	22	25	17	7	10	15



Catastrophes

	2000	2013	2014	2015	2016	2017	2018	2019	2020	2021	2022	2023
Eboulement				1								
Dégâts tempête				1					1			
Problèmes causés par l'eau	1											
Total	1			2					1			

Ordre public

	2000	2013	2014	2015	2016	2017	2018	2019	2020	2021	2022	2023
Troubles		1	1					1			1	
Total		1	1					1			1	

Agissements suspects

	2000	2013	2014	2015	2016	2017	2018	2019	2020	2021	2022	2023
	2		4	1		1				1	1	1
Total	2		4	1		1				1	1	1

Objets trouvés

	2000	2013	2014	2015	2016	2017	2018	2019	2020	2021	2022	2023
										1		
Total										1		

Objets perdus

	2000	2013	2014	2015	2016	2017	2018	2019	2020	2021	2022	2023
	19	63	97	108	89	101	121	92	98	104	82	87
Total	19	63	97	108	89	101	121	92	98	104	82	87



Autres non-infractions

	2000	2013	2014	2015	2016	2017	2018	2019	2020	2021	2022	2023
Non-respect des conditions									1			
Procès-verbal d'information	2	7	5	7	4	5	5	4	8	4	3	2
Notification		9	2	7	3	4	5	5	2	2	6	2
Dégradation involontaire câbles (non-télécom)		2	2	1	1	2					1	
Demande signalement surveillance électronique											1	1
Fonction de contrôle armes									1	5	8	6
Autres non infractions	1											
Total	3	18	9	15	8	11	10	9	12	11	19	11