

# ***STATISTIQUES POLICIERES DE CRIMINALITE***

---

*LIEU DE PERPETRATION: COMMUNE*

**Beersel**

**2000 - 2023**

*Police fédérale - DGRIDRIIBIPOL*

# ***STATISTIQUES POLICIERES DE CRIMINALITE***

---

*LIEU DE PERPETRATION: COMMUNE*

**Beersel**

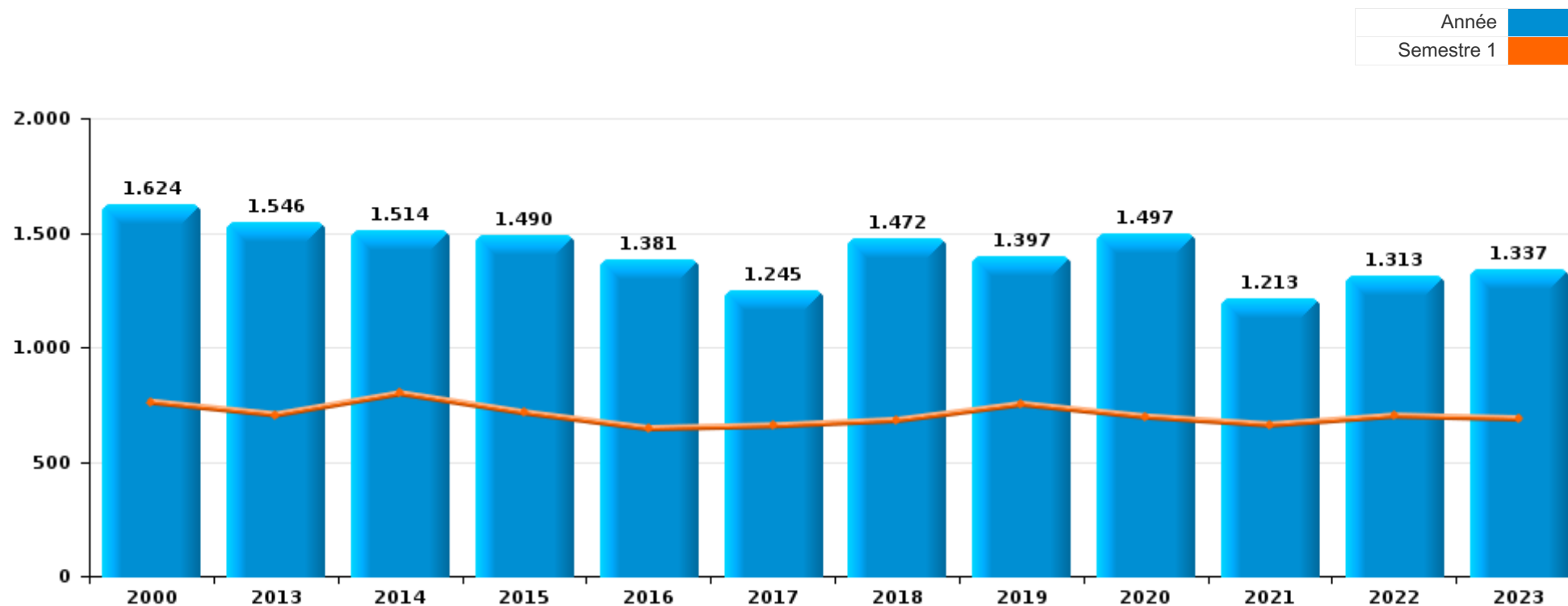
***PARTIE I : INFRACTIONS JUDICIAIRES***

## CRIMINALITE ENREGISTREE COMMISE AU NIVEAU DE LA COMMUNE



### Beersel

	2000	2013	2014	2015	2016	2017	2018	2019	2020	2021	2022	2023
Nombre total des délits	1.624	1.546	1.514	1.490	1.381	1.245	1.472	1.397	1.497	1.213	1.313	1.337





Beersel

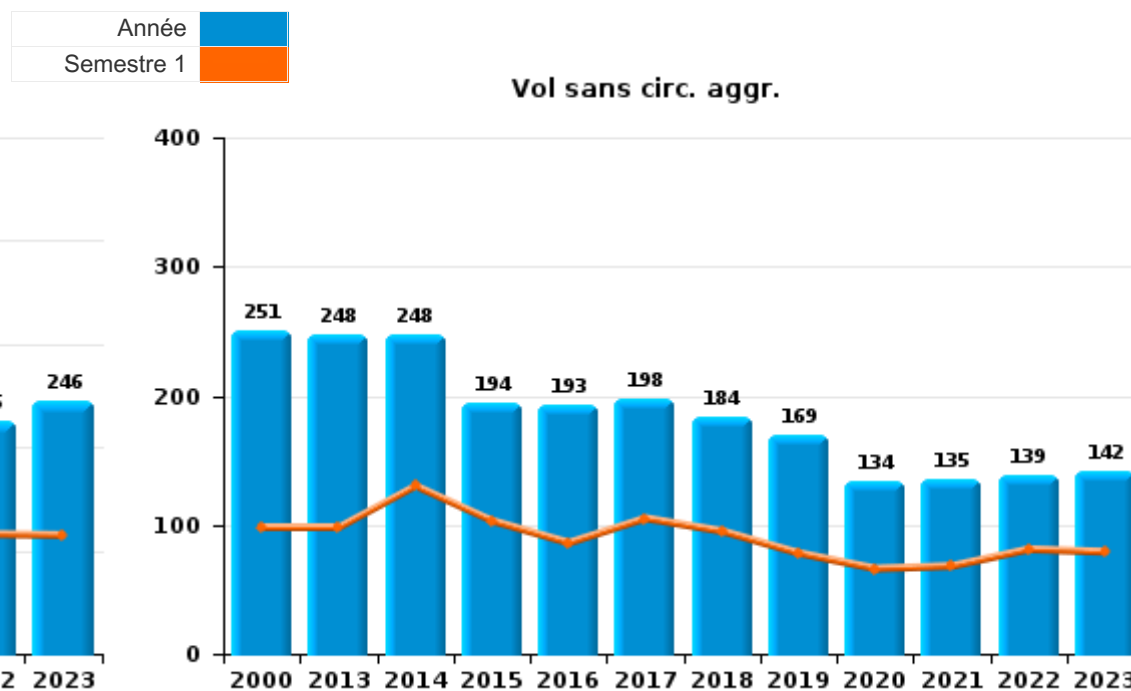
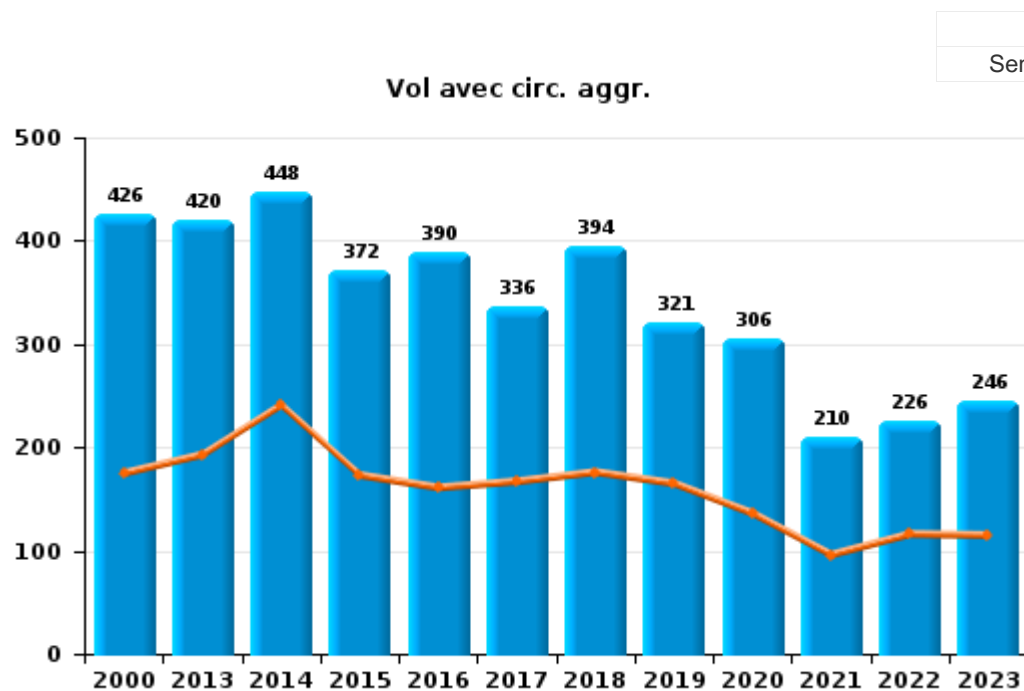
	2000	2013	2014	2015	2016	2017	2018	2019	2020	2021	2022	2023
Vol et extorsion	704	670	699	567	586	540	581	502	448	349	369	400
Dégradation de la propriété	193	168	189	153	160	107	119	131	98	98	86	103
Législation sur les étrangers	5	133	103	112	112	116	126	125	108	88	108	125
Fraude	96	62	62	74	89	59	91	95	100	93	122	124
Infr. contre l'intégrité physique	121	91	90	104	74	78	94	100	81	71	89	66
Criminalité informatique		15	18	22	33	23	37	53	143	143	129	121
Drogues	86	39	59	126	48	39	63	48	57	38	48	48
Infr. contre autres valeurs morales et sentiments	25	52	44	52	55	34	42	66	58	46	63	63
Infr. contre la sécurité publique	63	61	39	51	38	42	48	52	35	37	57	48
Registre de population	64	27	49	56	37	50	60	47	42	34	36	44
Protection de la jeunesse	10	35	18	24	25	30	30	45	32	31	50	46
Infr. contre la foi publique	56	37	18	16	19	22	20	25	13	16	32	23
Environnement	55	36	43	42	14	15	14	14	15	6	16	18
Santé publique									184	95	1	1
Infr. contre la famille	41	23	22	13	19	9	30	11	10	11	20	8
Ivresse et alcool	5	26	14	10	19	20	20	19	12	16	10	16
Infr. contre les moeurs	8	14	11	9	13	14	19	14	28	9	20	23
Armes et explosifs	11	15	9	14	13	6	19	17	10	9	15	20
Infr. contre l'autorité publique	15	17	9	16	10	8	11	6	4	3	8	7
Code pénal social	1	3	2	7	4	4	14	14	7	3	2	7
Infr. relative au statut juridique de l'enfant	2	7	9	8	4	3	5	3	3	1	6	6
Protection de la personne	4	2	2	6	1	2	3	4	7	3	9	4
Protection des revenus publics				1	2	19	17	2		1	1	1
Contravention Code pénal	38											
Autres lois spéciales	5	2	1		1		1	2	1	3	9	7
Infr. contre la liberté individuelle	3	3		1	2	1	3	2		4	3	3
Travail	5	2	1		2	1	1			1		1
Carte d'identité	3		1	3						1	2	
Pratiques commerciales	3								1	1	1	1
Hormones et dopage		1	1		1		3					
Législation économique		1	1	2							1	1
Exercice illégal de l'autorité publique	1	3		1								
Traite des êtres humains						1				1		2
Infr. contre la Sécurité de l'Etat						2						
Marchand de sommeil							1			1		
Autres infractions Code pénal		1										
Législation sur les élections	1											
<b>Sous-total</b>	<b>1.624</b>	<b>1.546</b>	<b>1.514</b>	<b>1.490</b>	<b>1.381</b>	<b>1.245</b>	<b>1.472</b>	<b>1.397</b>	<b>1.497</b>	<b>1.213</b>	<b>1.313</b>	<b>1.337</b>
<b>Contravention règlement policier local</b>		15	19	24					64			1
<b>Sous-total</b>		<b>15</b>	<b>19</b>	<b>24</b>					<b>64</b>			<b>1</b>
<b>Total</b>	<b>1.624</b>	<b>1.561</b>	<b>1.533</b>	<b>1.514</b>	<b>1.381</b>	<b>1.245</b>	<b>1.472</b>	<b>1.397</b>	<b>1.561</b>	<b>1.213</b>	<b>1.313</b>	<b>1.338</b>



I.1. Catégorie des infractions : Vol et extorsion (top 5 des infractions au niveau national 2023)

Beersel

	2000	2013	2014	2015	2016	2017	2018	2019	2020	2021	2022	2023
Vol avec circ. aggr.	426	420	448	372	390	336	394	321	306	210	226	246
Vol sans circ. aggr.	251	248	248	194	193	198	184	169	134	135	139	142
Extorsion		1	2	1	2	5	2	12	7	4	4	11
Vol non spécifié	25	1	1		1	1	1		1			1
Autres	2											
<b>Total</b>	<b>704</b>	<b>670</b>	<b>699</b>	<b>567</b>	<b>586</b>	<b>540</b>	<b>581</b>	<b>502</b>	<b>448</b>	<b>349</b>	<b>369</b>	<b>400</b>

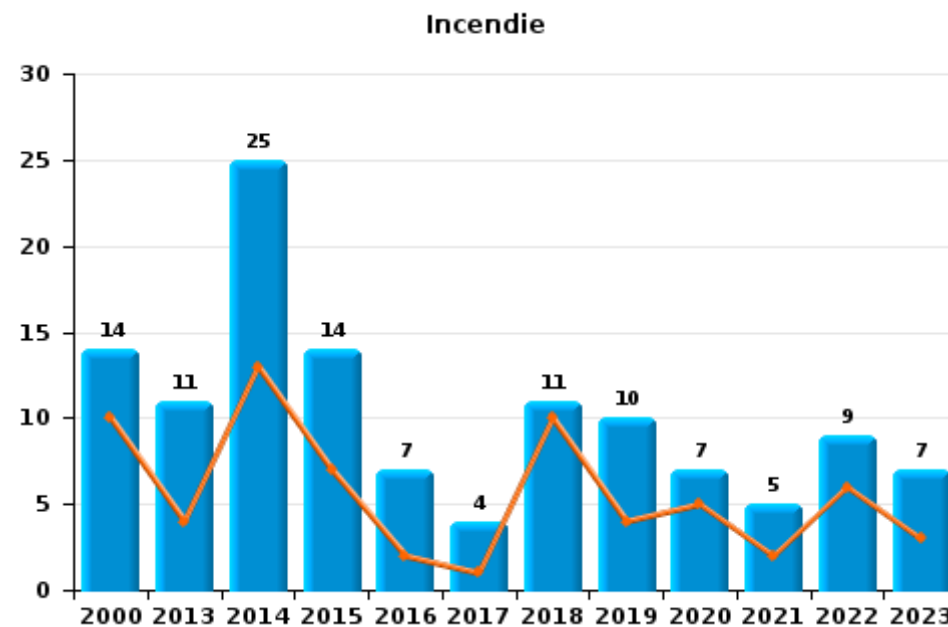
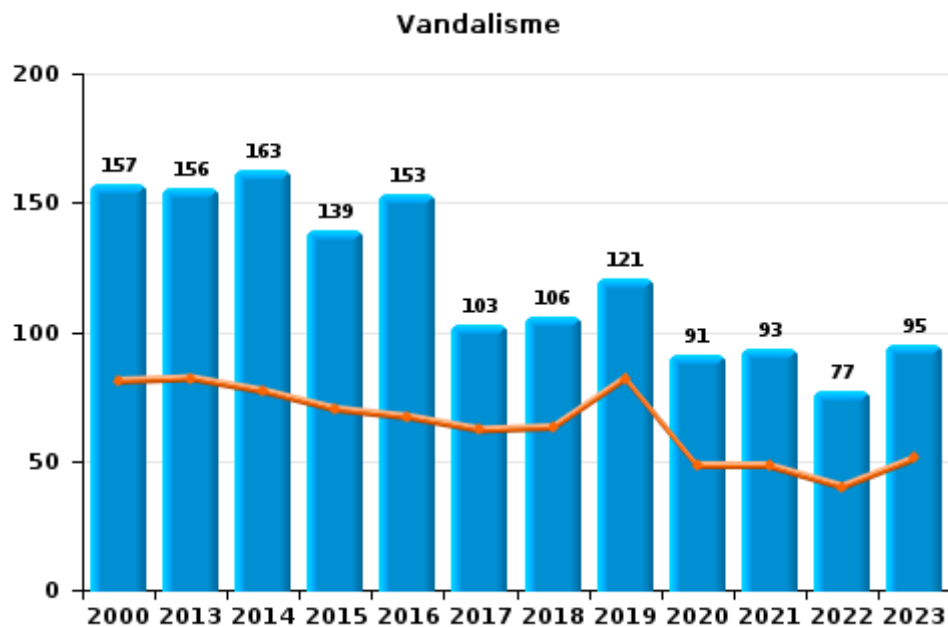




I.2. Catégorie des infractions : Dégradation de la propriété (top 5 des infractions au niveau national 2023)

Beersel

	2000	2013	2014	2015	2016	2017	2018	2019	2020	2021	2022	2023
Vandalisme	157	156	163	139	153	103	106	121	91	93	77	95
Incendie volontaire	4	8	16	9	3	2	5	7	3	1	7	3
Incendie involontaire	10	3	9	5	4	2	6	3	4	4	2	4
Destruction, dénaturation, dégradation	22	1	1				2					1
<b>Total</b>	<b>193</b>	<b>168</b>	<b>189</b>	<b>153</b>	<b>160</b>	<b>107</b>	<b>119</b>	<b>131</b>	<b>98</b>	<b>98</b>	<b>86</b>	<b>103</b>

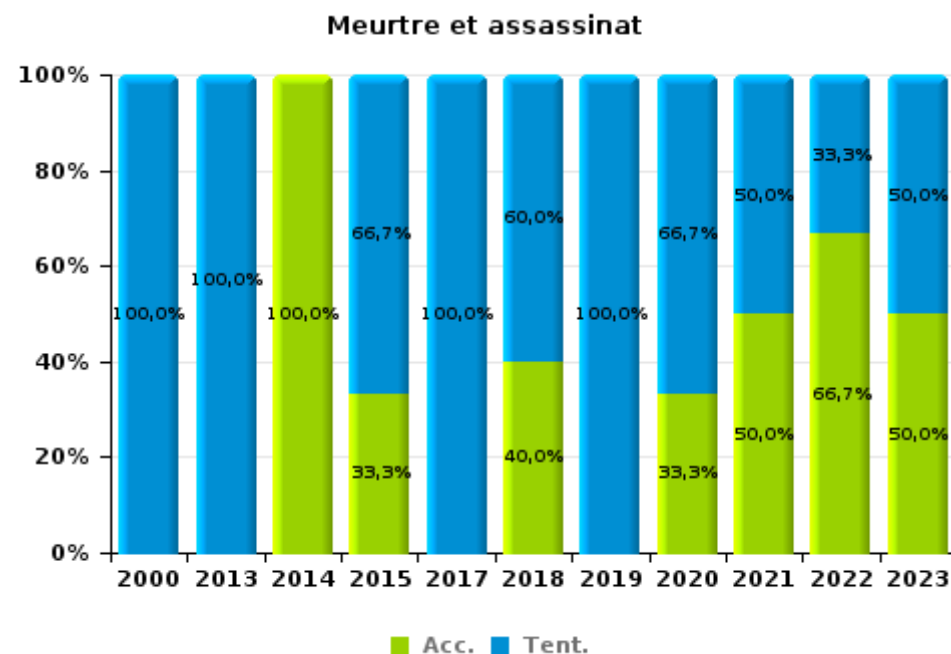
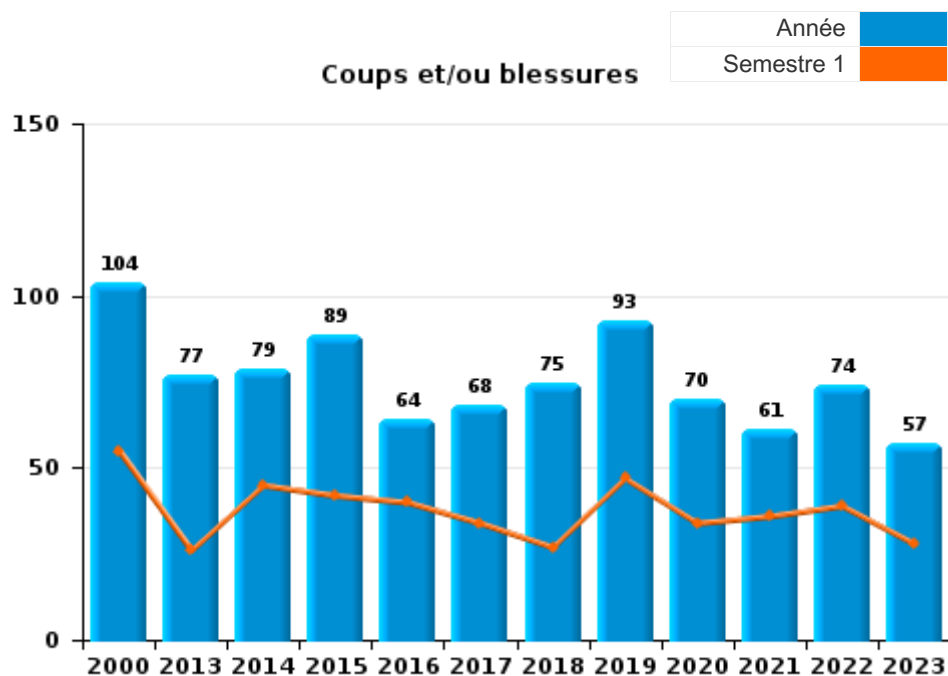




I.3. Catégorie des infractions : Infr. contre l'intégrité physique (top 5 des infractions au niveau national 2023)

Beersel

	2000	2013	2014	2015	2016	2017	2018	2019	2020	2021	2022	2023
Coups et/ou blessures	104	77	79	89	64	68	75	93	70	61	74	57
Autres	16	13	10	12	10	7	14	6	8	8	12	7
Meurtre et assassinat	1	1	1	3		3	5	1	3	2	3	2
<b>Total</b>	<b>121</b>	<b>91</b>	<b>90</b>	<b>104</b>	<b>74</b>	<b>78</b>	<b>94</b>	<b>100</b>	<b>81</b>	<b>71</b>	<b>89</b>	<b>66</b>





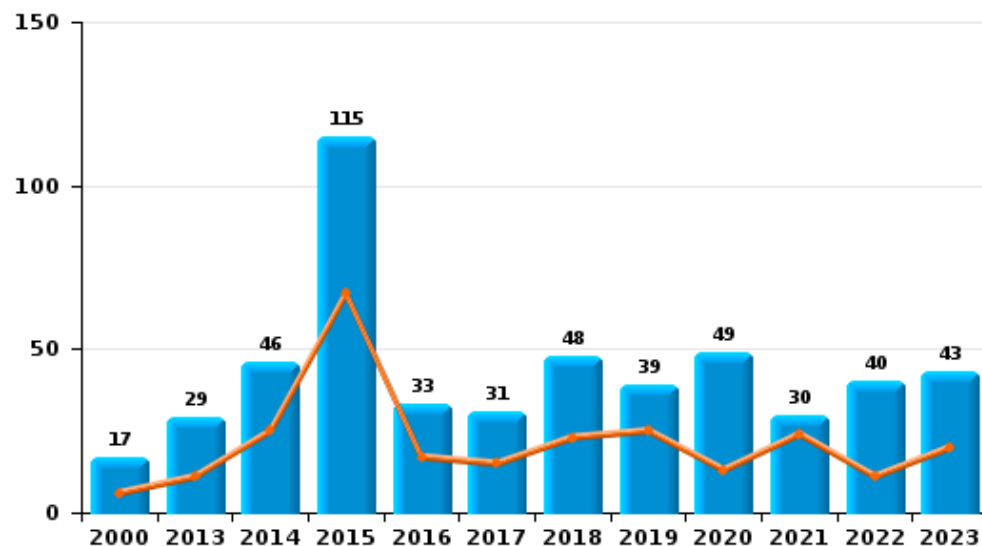
I.4. Catégorie des infractions : Drogues (top 5 des infractions au niveau national 2023)

Beersel

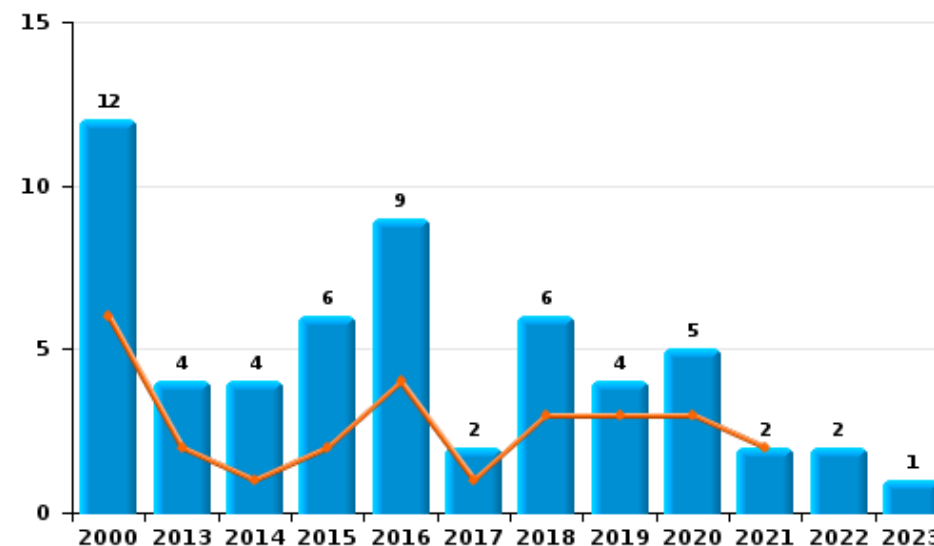
	2000	2013	2014	2015	2016	2017	2018	2019	2020	2021	2022	2023
Détention	17	29	46	115	33	31	48	39	49	30	40	43
Usage	55	1	1	2	1		1					
Commerce	12	4	4	6	9	2	6	4	5	2	2	1
Fabrication		1	1		2	4	3	5	3	6	5	4
Importation et exportation	1	3	5	1	3	1	3					
Autres	1	1	2	2		1	2				1	
<b>Total</b>	<b>86</b>	<b>39</b>	<b>59</b>	<b>126</b>	<b>48</b>	<b>39</b>	<b>63</b>	<b>48</b>	<b>57</b>	<b>38</b>	<b>48</b>	<b>48</b>



Détention



Commerce







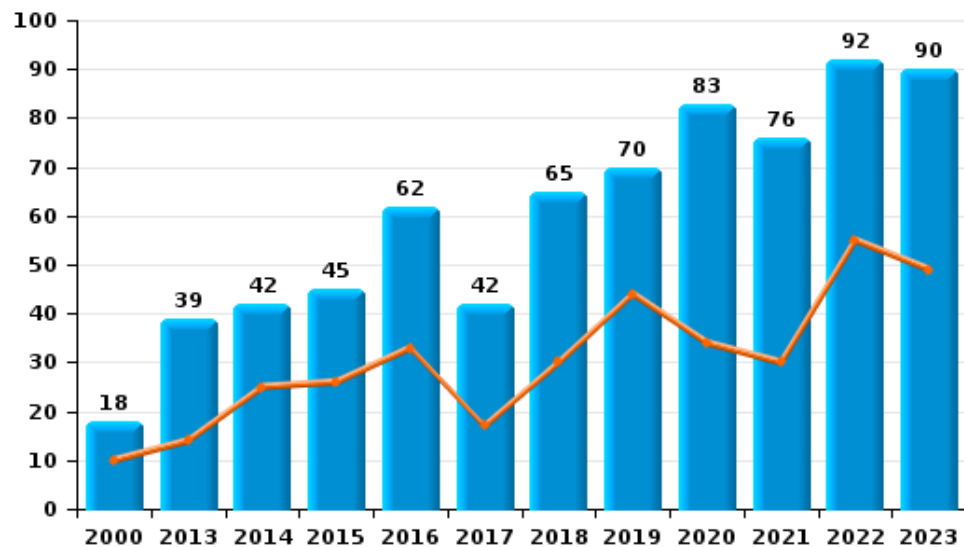
I.5. Catégorie des infractions : Fraude (top 5 des infractions au niveau national 2023)

Beersel

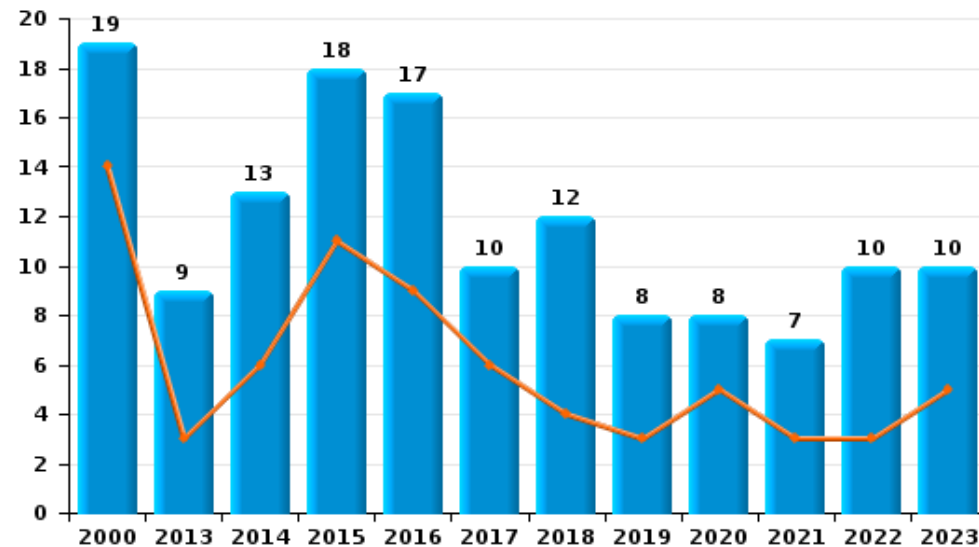
	2000	2013	2014	2015	2016	2017	2018	2019	2020	2021	2022	2023
Escoquerie	18	39	42	45	62	42	65	70	83	76	92	90
Abus de confiance et infr. apparentées	19	9	13	18	17	10	12	8	8	7	10	10
Détournement et destruction frauduleuse	36	5	5	5	3	1	8	7	3	5	11	6
Fraudes: Autres	12	4	1	1		2	2	4	2	1	3	9
Grivèlerie	9	3	1	3	1	2	1	4	1	3	2	1
Recel	1	2		2	4	2	2	2	3	1	2	8
Infr. liées à l'insolvabilité	1				2		1				2	
<b>Total</b>	<b>96</b>	<b>62</b>	<b>62</b>	<b>74</b>	<b>89</b>	<b>59</b>	<b>91</b>	<b>95</b>	<b>100</b>	<b>93</b>	<b>122</b>	<b>124</b>



Escoquerie



Abus de confiance et infr. apparentées



# ***STATISTIQUES POLICIERES DE CRIMINALITE***

---

***LIEU DE PERPETRATION: COMMUNE***

**Beersel**

***PARTIE II : FIGURES CRIMINELLES / PHENOMENES***



**Beersel**

**FC Vol moyen de transport**

	2000	2013	2014	2015	2016	2017	2018	2019	2020	2021	2022	2023
Vol de voiture	46	13	17	26	17	21	24	17	5	12	6	7
Vol de moto		5	4	7	3	2		1	2	3	3	1
Carjacking	1		1	1		2						
Homejacking	2		1	2			1	1				
Vol dans les garages	8	3	2	4	6	5	5	5	1	1	1	
Vol de vélomoteur	11	3	7	6	7		3	1	3		5	2
Vol de vélo	20	28	24	56	41	36	23	37	31	34	22	31

**FC Cambriolage**

	2000	2013	2014	2015	2016	2017	2018	2019	2020	2021	2022	2023
Cambriolage dans habitation	254	239	221	187	226	186	219	170	164	142	135	144
Cambriolage ds entreprise ou commerce	32	42	32	27	21	22	26	22	17	8	10	6
Cambriolage ds service public ou bâtiment administ	16	6	20	7	9	7	11	14	18	6	5	7
Vol au bélier							1	2				
Cambriolage dans bâtiment (total)	301	287	273	221	256	215	256	206	199	156	150	157



**FC Vol autre**

	2000	2013	2014	2015	2016	2017	2018	2019	2020	2021	2022	2023
Vol à main armée	18	8	9	7	6	7	2	4	3	4	2	1
Vol avec violence sans arme	10	13	30	18	21	22	14	18	14	9	18	15
Vol dans ou sur un véhicule	115	122	159	102	127	102	118	107	76	45	52	85
Sacjacking dans une voiture		1			1							
Vol d'armes et explosifs	5	5	5	12	1	5	9	5	7	3	2	5
Steaming				1	1	1						1
Arrachage de sac à main	3	3	8	1	1		1	1			2	
Vol à l'arraché	5	4	12	3	10	7	7	1	1	1	2	2
Vol à la tire	26	16	23	11	11	14	12	10	10	7	3	5
Vol à l'étalage	22	17	24	16	18	25	44	14	20	14	27	22
Vol par ruse	17	20	20	16	17	13	12	11	7	11	31	25
Vol de métaux		11	9	2	2	4	1	4	4	1		2
Vol sur les chantiers	8	13	8	6	7	7	7	9	2	6	6	2
Home-invasion			1			1	2	2	2	1	1	
Vol d'animaux		5	3	1	1	2	2			2	1	
Vol de cargaison		1			1		1	1				

**Criminalité ICT**

	2000	2013	2014	2015	2016	2017	2018	2019	2020	2021	2022	2023
Fraude de cartes de paiements	2	8	9	9	9	13	11	14	19	7	16	11
Phishing		3		1	1	2	4	7	43	51	26	36
Ransomware						1		1		3	1	
Shouldersurfing		2	2	3		6	1	5				1
Skimming		1	1	2				1	1			



**FC Autre**

	2000	2013	2014	2015	2016	2017	2018	2019	2020	2021	2022	2023
Violence contre les métiers d'intérêt général	1	3	5	3		3	1	3	2	2	3	
Viol collectif		1	1	1	2							
Graffiti		9	5	13	13	10	12	12	5	4	4	9
Dégradation de voiture	50	81	101	77	88	62	53	60	47	49	38	54
Rixe au couteau				2		2	1	1	2	1		1

**PH Violence intrafamiliale (VIF)**

	2000	2013	2014	2015	2016	2017	2018	2019	2020	2021	2022	2023
VIF: physique, dans le couple	23	28	24	32	17	24	22	32	25	26	30	24
VIF: physique, envers des descendants	2	6	7	3	4	2	5	7	4	2	7	6
VIF: physique, envers d'autres membres	19	5	5	5	3	2	8	6	5	6	8	1
VIF: sexuelle, dans le couple											1	
VIF: sexuelle, envers des descendants	1						2			1	1	
VIF: psychique, dans le couple	29	26	29	18	19	9	38	20	11	15	27	15
VIF: psychique, envers des descendants							1		3		1	4
VIF: psychique, envers d'autres membres		1		2			1		2	2		1
VIF: économique, dans le couple		2	2	2	2			5	2	1	1	
VIF: économique, envers des descendants	1						1					
VIF: économique, envers d'autres membres	19	8	5	5	4	4	4	1	4	1	5	1

**PH Hormones et dopage**

	2000	2013	2014	2015	2016	2017	2018	2019	2020	2021	2022	2023
Dopage humain	1	1	1		1	1	3	1				1



PH Drogues

	2000	2013	2014	2015	2016	2017	2018	2019	2020	2021	2022	2023
Vente de cocaïne		2	1	4	1			1	2	1	1	
Production de drogues synthétiques					1							
Vente de drogues synthétiques				1	3			1	1			
Production de cannabis (culture)					1	2	3	2	3	3	2	2
Import-export de cannabis en grande quantité		1	1									
Vente de cannabis en grande quantité				1						1		
Import-export d'héroïne					1							
Vente-traffic d'héroïne					1							

PH Trafic d'armes

	2000	2013	2014	2015	2016	2017	2018	2019	2020	2021	2022	2023
Commerce et production d'arme à feu et mun.				1	1							

PH Traite des êtres humains

	2000	2013	2014	2015	2016	2017	2018	2019	2020	2021	2022	2023
TEH - exploitation économique	1					1				1		1
TEH - exploitation sexuelle	1	1							1			2



**PH Violence dans l'espace public**

	2000	2013	2014	2015	2016	2017	2018	2019	2020	2021	2022	2023
Violence physique (transport public)	1	2	1			2		2		3		
Violence physique (voie publique)	20	26	23	23	20	20	25	29	17	22	19	18
Violence physique (autre endroit public)	2		3	8			2	1			1	1
Violence physique (endroit accessible au public)	23	9	9	17	11	9	11	12	10	6	9	4
Violence sexuelle (transport public)			1		1				1			
Violence sexuelle (voie publique)	1	2	3	2	4			1	3		4	1
Violence sexuelle (autre endroit public)	2	2	1					2				1
Violence sexuelle (endroit accessible au public)		2		1	1	2	3		1		2	
Violence psychique (transport public)	2	1	4				2	3	1	1		3
Violence psychique (voie publique)	20	23	13	17	20	13	15	16	4	8	26	27
Violence psychique (autre endroit public)	6	3	8	10	3		2		1		3	
Violence psychique (endroit accessible au public)	20	10	8	10	3	9	8	5	2	2	6	3
Vol à main armée (transport public)	2			1								
Vol à main armée (voie publique)	1	2	3	1	2	4		1	1	1		1
Vol à main armée (endroit accessible au public)	6	2	3	2	2	1		1	1			
Vol avec violence sans arme (transport public)			2	2		1	1			1	1	1
Vol avec violence sans arme (voie publique)	2	4	14	8	7	9	6	5	1	1	2	4
Vol avec violence sans arme (autre endroit public)	1		1				1					
Vol avec violence sans arme (endr. acces. au pub.)	2	3	7	2	7	5	1	4	1	1	5	

**PH Autre**

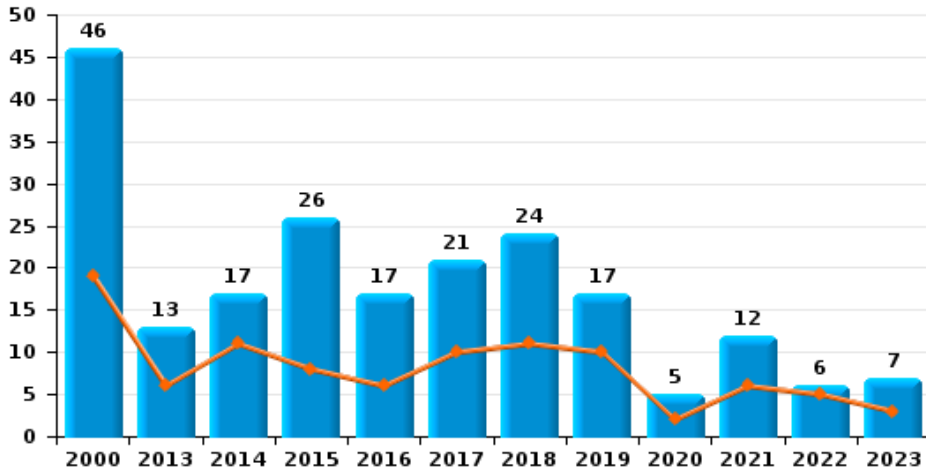
	2000	2013	2014	2015	2016	2017	2018	2019	2020	2021	2022	2023
Faux policiers		6	1	3	2	1	2		1	1	1	1
Terrorisme, extrémisme et radicalisme		1	1			2				1	2	
Cyberharcèlement	4	8	8	18	31	22	21	20	19	11	18	13
Fraude à l'identité	9	15	14	12	13	14	17	33	34	50	60	52



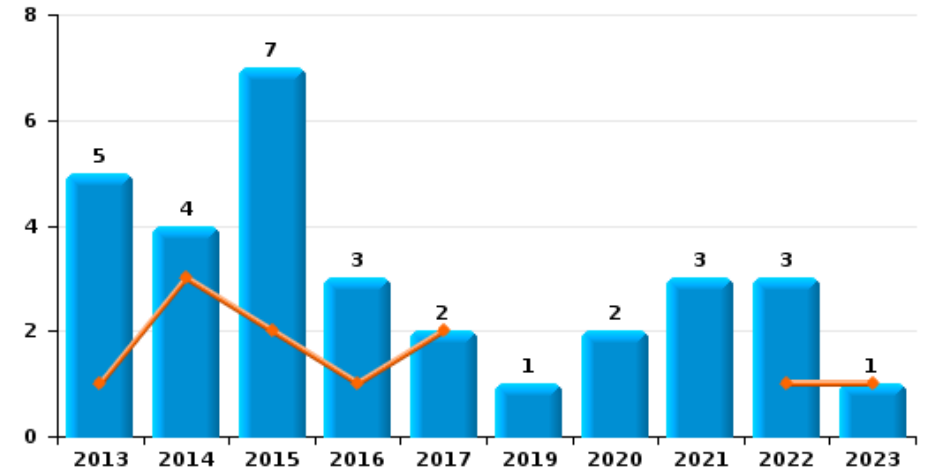
**Beersel**

Année	<span style="color: blue;">■</span>
Semestre 1	<span style="color: orange;">■</span>

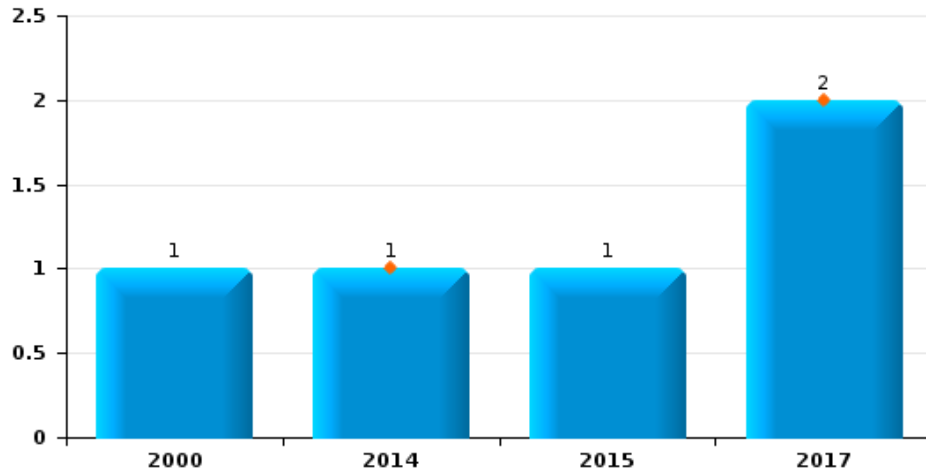
**Vol de voiture**



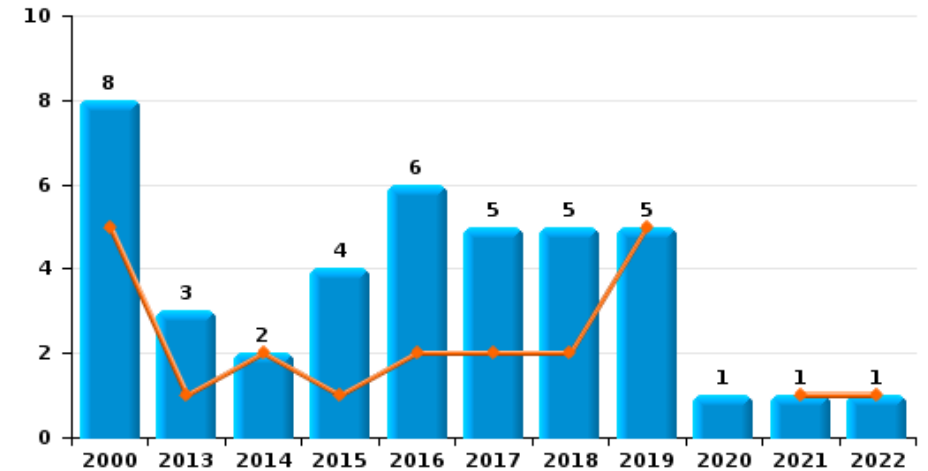
**Vol de moto**



**Carjacking**



**Vol dans les garages**



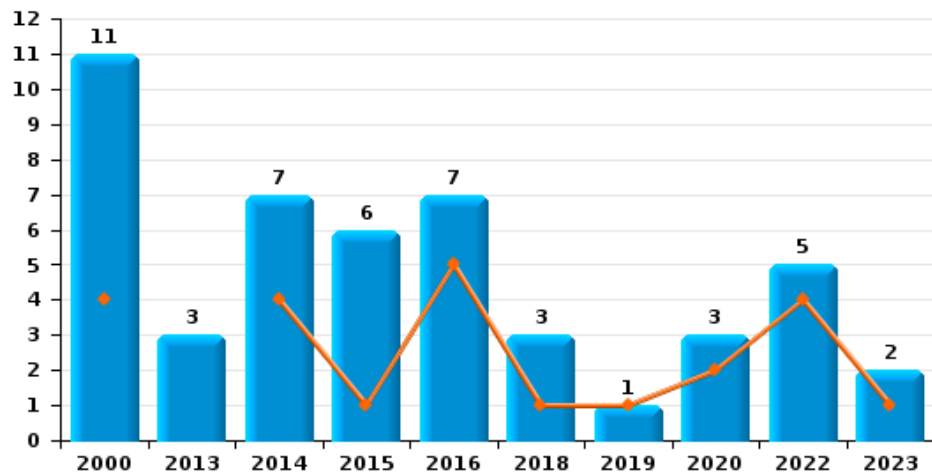




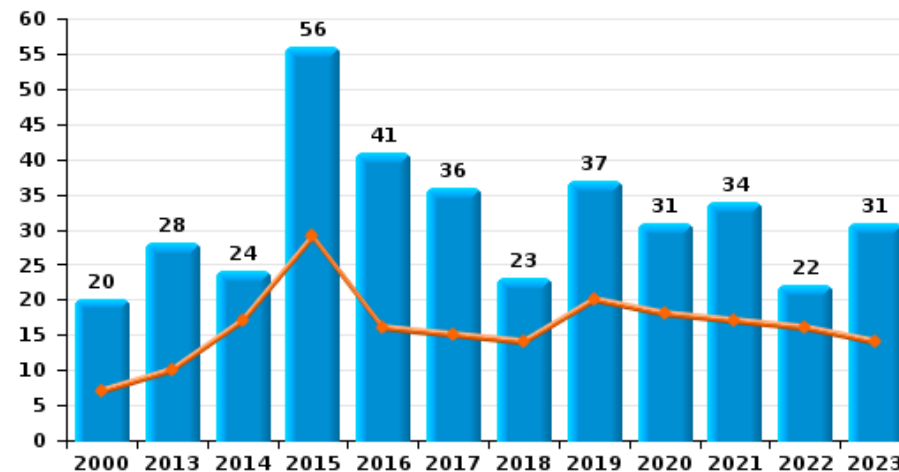
**Beersel**

Année	<span style="color: blue;">■</span>
Semestre 1	<span style="color: orange;">■</span>

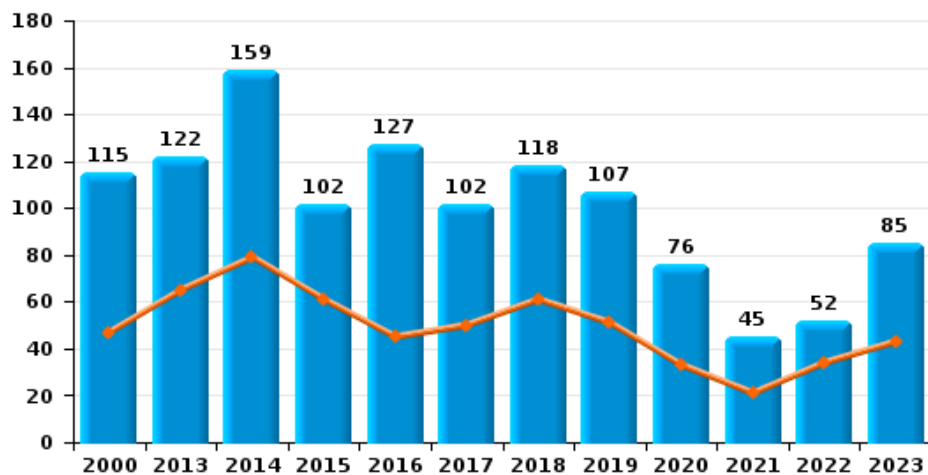
**Vol de vélomoteur**



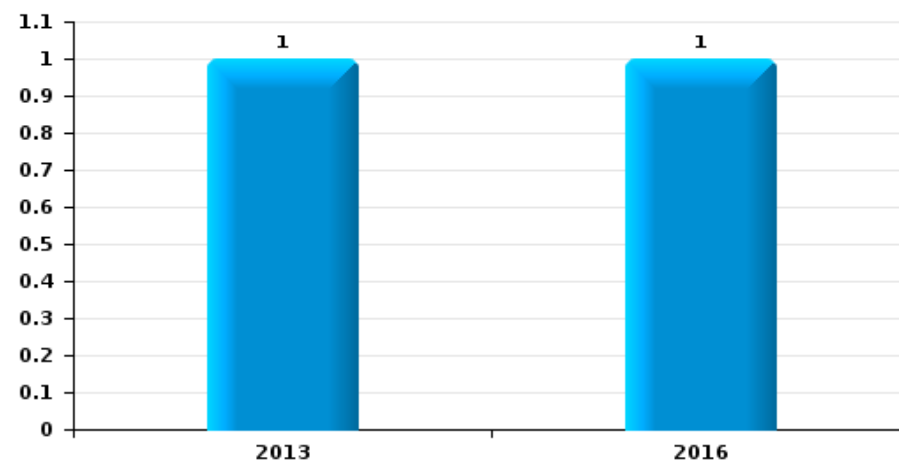
**Vol de vélo**



**Vol dans ou sur un véhicule**



**Sacjacking dans une voiture**

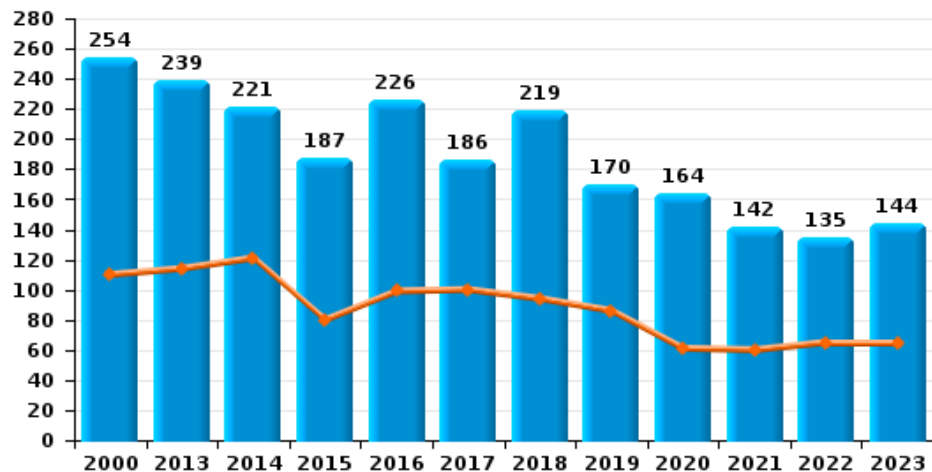




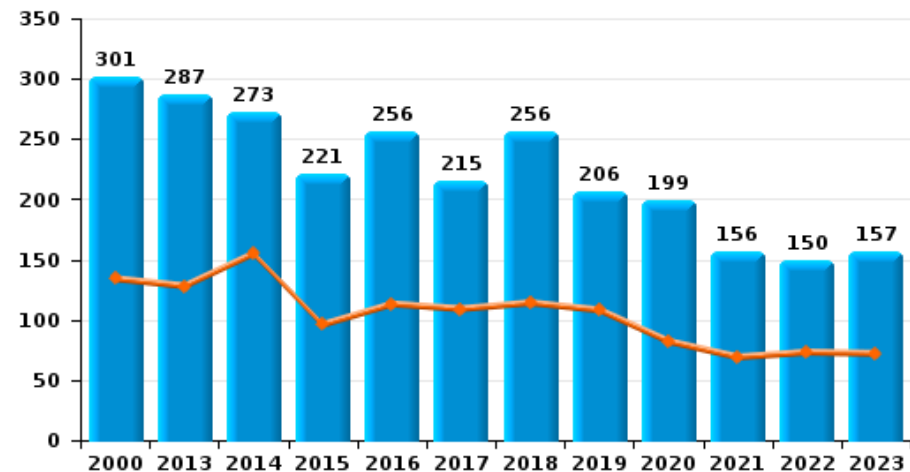
**Beersel**

Année	<span style="color: blue;">■</span>
Semestre 1	<span style="color: orange;">■</span>

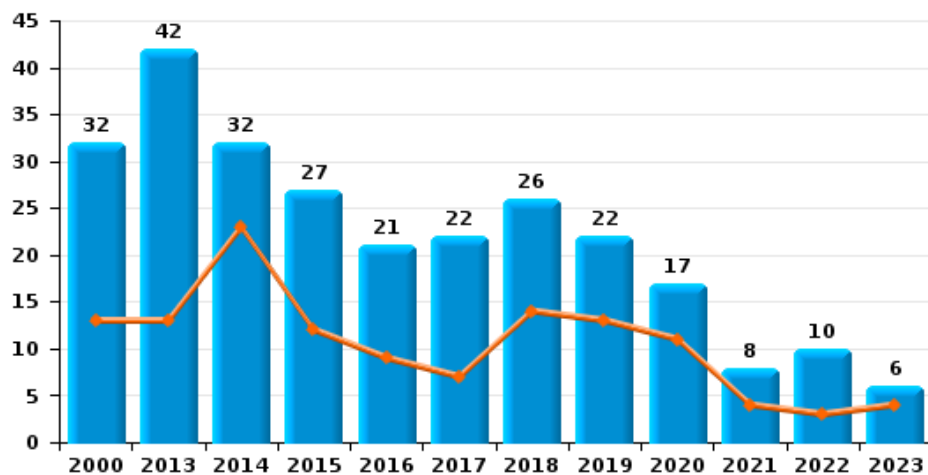
**Cambriolage dans habitation**



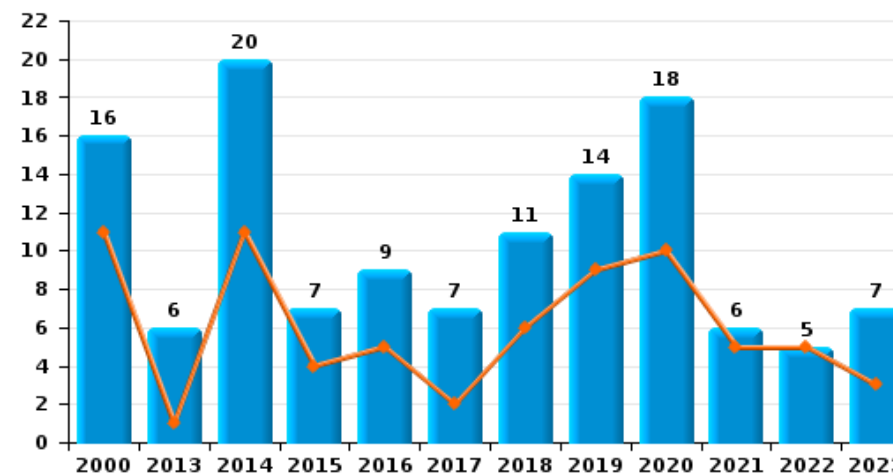
**Cambriolage dans bâtiment (total)**



**Cambriolage ds entreprise ou commerce**

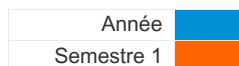


**Cambriolage ds service public ou bâtiment administratif**

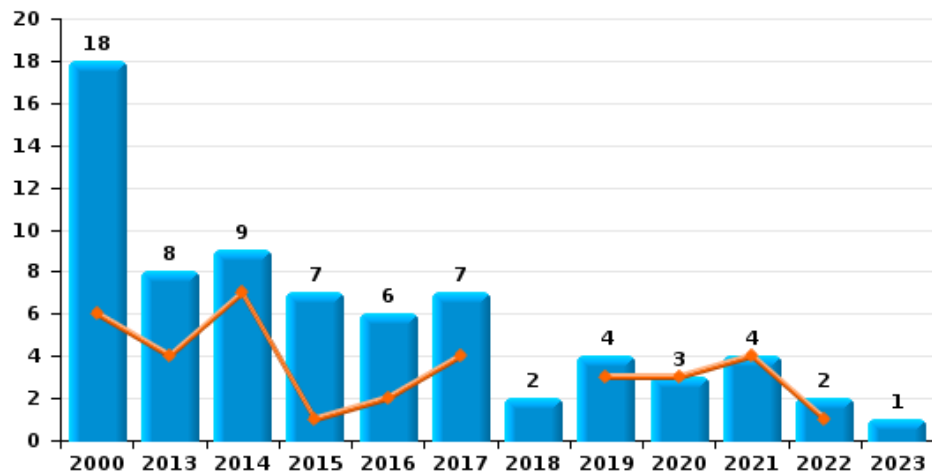




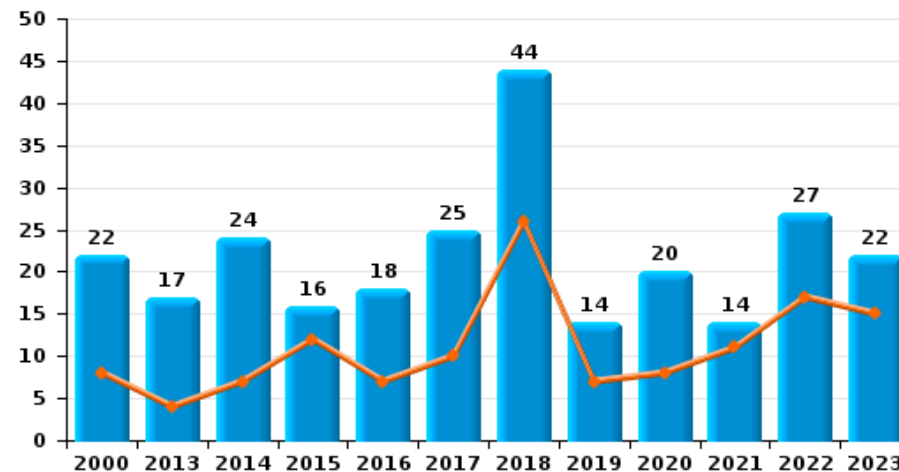
**Beersel**



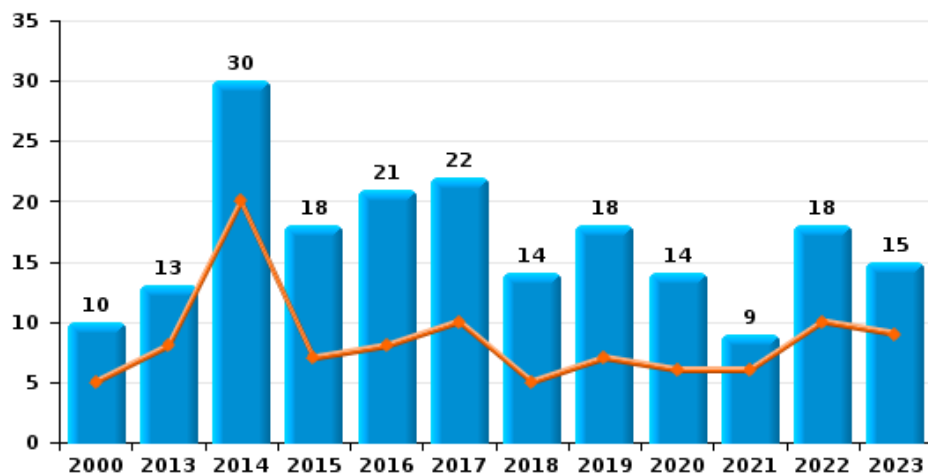
**Vol à main armée**



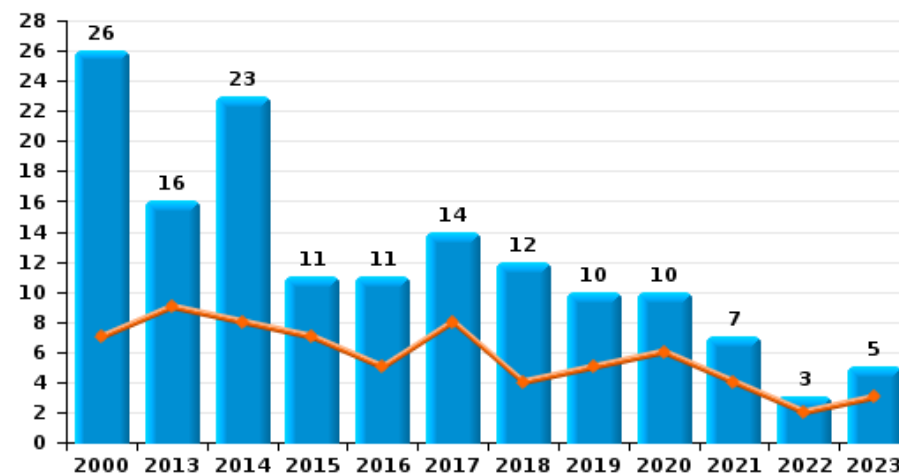
**Vol à l'étalage**



**Vol avec violence sans arme**

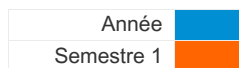


**Vol à la tire**

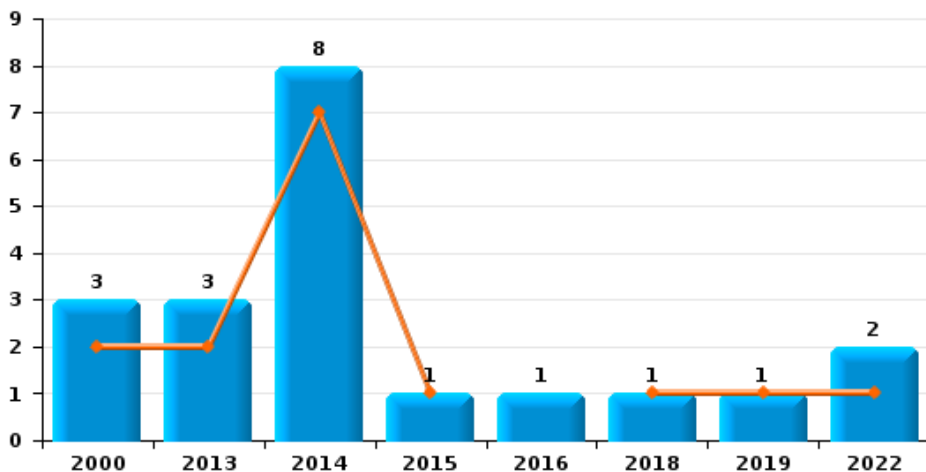




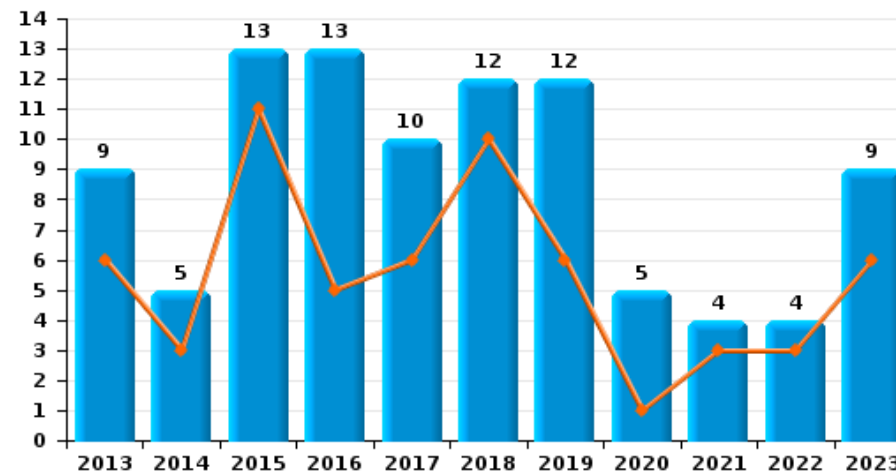
**Beersel**



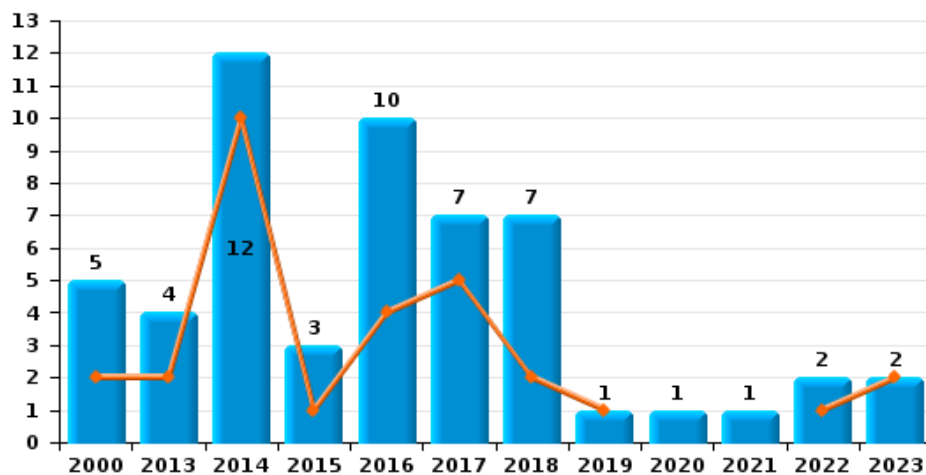
**Arrachage de sac à main**



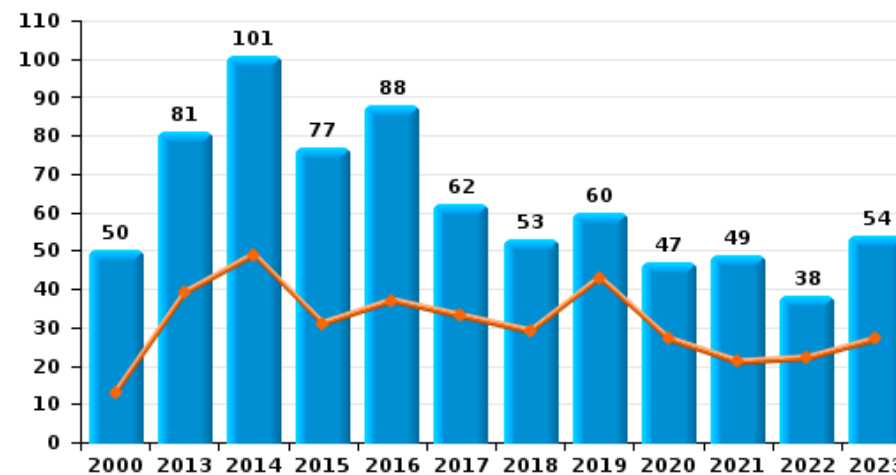
**Graffiti**



**Vol à l'arraché**



**Dégradation de voiture**





**Beersel**

**FC Vol moyen de transport**

		2000	2013	2014	2015	2016	2017	2018	2019	2020	2021	2022	2023
Vol de voiture	Sem 1	19	6	11	8	6	10	11	10	2	6	5	3
	Sem 2	27	7	6	18	11	11	13	7	3	6	1	4
	<b>Total</b>	<b>46</b>	<b>13</b>	<b>17</b>	<b>26</b>	<b>17</b>	<b>21</b>	<b>24</b>	<b>17</b>	<b>5</b>	<b>12</b>	<b>6</b>	<b>7</b>
Vol de moto	Sem 1		1	3	2	1	2					1	1
	Sem 2		4	1	5	2			1	2	3	2	
	<b>Total</b>		<b>5</b>	<b>4</b>	<b>7</b>	<b>3</b>	<b>2</b>		<b>1</b>	<b>2</b>	<b>3</b>	<b>3</b>	<b>1</b>
Carjacking	Sem 1			1			2						
	Sem 2	1			1								
	<b>Total</b>	<b>1</b>		<b>1</b>	<b>1</b>		<b>2</b>						
Homejacking	Sem 1	1							1				
	Sem 2	1		1	2			1					
	<b>Total</b>	<b>2</b>		<b>1</b>	<b>2</b>			<b>1</b>	<b>1</b>				
Vol dans les garages	Sem 1	5	1	2	1	2	2	2	5		1	1	
	Sem 2	3	2		3	4	3	3		1			
	<b>Total</b>	<b>8</b>	<b>3</b>	<b>2</b>	<b>4</b>	<b>6</b>	<b>5</b>	<b>5</b>	<b>5</b>	<b>1</b>	<b>1</b>	<b>1</b>	
Vol de vélomoteur	Sem 1	4		4	1	5		1	1	2		4	1
	Sem 2	7	3	3	5	2		2		1		1	1
	<b>Total</b>	<b>11</b>	<b>3</b>	<b>7</b>	<b>6</b>	<b>7</b>		<b>3</b>	<b>1</b>	<b>3</b>		<b>5</b>	<b>2</b>
Vol de vélo	Sem 1	7	10	17	29	16	15	14	20	18	17	16	14
	Sem 2	13	18	7	27	25	21	9	17	13	17	6	17
	<b>Total</b>	<b>20</b>	<b>28</b>	<b>24</b>	<b>56</b>	<b>41</b>	<b>36</b>	<b>23</b>	<b>37</b>	<b>31</b>	<b>34</b>	<b>22</b>	<b>31</b>



FC Cambriolage

		2000	2013	2014	2015	2016	2017	2018	2019	2020	2021	2022	2023
Cambriolage dans habitation	Sem 1	110	114	121	80	99	100	94	86	61	60	65	65
	Sem 2	144	125	100	107	127	86	125	84	103	82	70	79
Total		254	239	221	187	226	186	219	170	164	142	135	144
Cambriolage ds entreprise ou commerce	Sem 1	13	13	23	12	9	7	14	13	11	4	3	4
	Sem 2	19	29	9	15	12	15	12	9	6	4	7	2
Total		32	42	32	27	21	22	26	22	17	8	10	6
Cambriolage ds service public ou bâtiment administ	Sem 1	11	1	11	4	5	2	6	9	10	5	5	3
	Sem 2	5	5	9	3	4	5	5	5	8	1		4
Total		16	6	20	7	9	7	11	14	18	6	5	7
Vol au bélier	Sem 1								2				
	Sem 2							1					
Total								1	2				
Cambriolage dans bâtiment (total)	Sem 1	134	128	155	96	113	109	114	108	82	69	73	72
	Sem 2	167	159	118	125	143	106	142	98	117	87	77	85
Total		301	287	273	221	256	215	256	206	199	156	150	157



FC Vol autre

		2000	2013	2014	2015	2016	2017	2018	2019	2020	2021	2022	2023
Vol à main armée	Sem 1	6	4	7	1	2	4		3	3	4	1	
	Sem 2	12	4	2	6	4	3	2	1			1	1
	<b>Total</b>	<b>18</b>	<b>8</b>	<b>9</b>	<b>7</b>	<b>6</b>	<b>7</b>	<b>2</b>	<b>4</b>	<b>3</b>	<b>4</b>	<b>2</b>	<b>1</b>
Vol avec violence sans arme	Sem 1	5	8	20	7	8	10	5	7	6	6	10	9
	Sem 2	5	5	10	11	13	12	9	11	8	3	8	6
	<b>Total</b>	<b>10</b>	<b>13</b>	<b>30</b>	<b>18</b>	<b>21</b>	<b>22</b>	<b>14</b>	<b>18</b>	<b>14</b>	<b>9</b>	<b>18</b>	<b>15</b>
Vol dans ou sur un véhicule	Sem 1	47	65	79	61	45	50	61	51	33	21	34	43
	Sem 2	68	57	80	41	82	52	57	56	43	24	18	42
	<b>Total</b>	<b>115</b>	<b>122</b>	<b>159</b>	<b>102</b>	<b>127</b>	<b>102</b>	<b>118</b>	<b>107</b>	<b>76</b>	<b>45</b>	<b>52</b>	<b>85</b>
Sacjacking dans une voiture	Sem 2		1			1							
	<b>Total</b>		<b>1</b>			<b>1</b>							
Vol d'armes et explosifs	Sem 1	1	3	1	4		4	4	3	3	1	2	2
	Sem 2	4	2	4	8	1	1	5	2	4	2		3
	<b>Total</b>	<b>5</b>	<b>5</b>	<b>5</b>	<b>12</b>	<b>1</b>	<b>5</b>	<b>9</b>	<b>5</b>	<b>7</b>	<b>3</b>	<b>2</b>	<b>5</b>
Steaming	Sem 1						1						
	Sem 2			1	1								1
	<b>Total</b>			<b>1</b>	<b>1</b>	<b>1</b>							<b>1</b>
Arrachage de sac à main	Sem 1	2	2	7	1			1	1			1	
	Sem 2	1	1	1		1						1	
	<b>Total</b>	<b>3</b>	<b>3</b>	<b>8</b>	<b>1</b>	<b>1</b>		<b>1</b>	<b>1</b>			<b>2</b>	
Vol à l'arraché	Sem 1	2	2	10	1	4	5	2	1			1	2
	Sem 2	3	2	2	2	6	2	5		1	1	1	
	<b>Total</b>	<b>5</b>	<b>4</b>	<b>12</b>	<b>3</b>	<b>10</b>	<b>7</b>	<b>7</b>	<b>1</b>	<b>1</b>	<b>1</b>	<b>2</b>	<b>2</b>
Vol à la tire	Sem 1	7	9	8	7	5	8	4	5	6	4	2	3
	Sem 2	19	7	15	4	6	6	8	5	4	3	1	2
	<b>Total</b>	<b>26</b>	<b>16</b>	<b>23</b>	<b>11</b>	<b>11</b>	<b>14</b>	<b>12</b>	<b>10</b>	<b>10</b>	<b>7</b>	<b>3</b>	<b>5</b>



FC Vol autre

		2000	2013	2014	2015	2016	2017	2018	2019	2020	2021	2022	2023
Vol à l'étalage	Sem 1	8	4	7	12	7	10	26	7	8	11	17	15
	Sem 2	14	13	17	4	11	15	18	7	12	3	10	7
	<b>Total</b>	<b>22</b>	<b>17</b>	<b>24</b>	<b>16</b>	<b>18</b>	<b>25</b>	<b>44</b>	<b>14</b>	<b>20</b>	<b>14</b>	<b>27</b>	<b>22</b>
Vol par ruse	Sem 1	4	8	11	8	7	5	4	8	2	5	17	17
	Sem 2	13	12	9	8	10	8	8	3	5	6	14	8
	<b>Total</b>	<b>17</b>	<b>20</b>	<b>20</b>	<b>16</b>	<b>17</b>	<b>13</b>	<b>12</b>	<b>11</b>	<b>7</b>	<b>11</b>	<b>31</b>	<b>25</b>
Vol de métaux	Sem 1		1	6	1	1			2	1	1		2
	Sem 2		10	3	1	1	4	1	2	3			
	<b>Total</b>		<b>11</b>	<b>9</b>	<b>2</b>	<b>2</b>	<b>4</b>	<b>1</b>	<b>4</b>	<b>4</b>	<b>1</b>		<b>2</b>
Vol sur les chantiers	Sem 1	3	9	6	1	5	4	4	4	1	4	2	1
	Sem 2	5	4	2	5	2	3	3	5	1	2	4	1
	<b>Total</b>	<b>8</b>	<b>13</b>	<b>8</b>	<b>6</b>	<b>7</b>	<b>7</b>	<b>7</b>	<b>9</b>	<b>2</b>	<b>6</b>	<b>6</b>	<b>2</b>
Home-invasion	Sem 1						1		1	1	1		
	Sem 2			1				2	1	1		1	
	<b>Total</b>			<b>1</b>			<b>1</b>	<b>2</b>	<b>2</b>	<b>2</b>	<b>1</b>	<b>1</b>	
Vol d'animaux	Sem 1			2			2	2			1	1	
	Sem 2		5	1	1	1					1		
	<b>Total</b>		<b>5</b>	<b>3</b>	<b>1</b>	<b>1</b>	<b>2</b>	<b>2</b>			<b>2</b>	<b>1</b>	
Vol de cargaison	Sem 1		1			1		1					
	Sem 2								1				
	<b>Total</b>		<b>1</b>			<b>1</b>		<b>1</b>	<b>1</b>				





Criminalité ICT

		2000	2013	2014	2015	2016	2017	2018	2019	2020	2021	2022	2023
Fraude de cartes de paiements	Sem 1	1	4	5	4	6	8	5	7	10	5	10	8
	Sem 2	1	4	4	5	3	5	6	7	9	2	6	3
	<b>Total</b>	<b>2</b>	<b>8</b>	<b>9</b>	<b>9</b>	<b>9</b>	<b>13</b>	<b>11</b>	<b>14</b>	<b>19</b>	<b>7</b>	<b>16</b>	<b>11</b>
Phishing	Sem 1					1	2	2	3	19	26	20	16
	Sem 2		3		1			2	4	24	25	6	20
	<b>Total</b>		<b>3</b>		<b>1</b>	<b>1</b>	<b>2</b>	<b>4</b>	<b>7</b>	<b>43</b>	<b>51</b>	<b>26</b>	<b>36</b>
Ransomware	Sem 1								1		3	1	
	Sem 2						1						
	<b>Total</b>						<b>1</b>		<b>1</b>		<b>3</b>	<b>1</b>	
Shouldersurfing	Sem 1						4	1	3				
	Sem 2		2	2	3		2		2				1
	<b>Total</b>		<b>2</b>	<b>2</b>	<b>3</b>		<b>6</b>	<b>1</b>	<b>5</b>				<b>1</b>
Skimming	Sem 1		1	1	2				1	1			
	Sem 2												
	<b>Total</b>		<b>1</b>	<b>1</b>	<b>2</b>				<b>1</b>	<b>1</b>			



FC Autre

		2000	2013	2014	2015	2016	2017	2018	2019	2020	2021	2022	2023
Violence contre les métiers d'intérêt général	Sem 1	1	1	4			2		1	1	2		
	Sem 2		2	1	3		1	1	2	1		3	
	<b>Total</b>	<b>1</b>	<b>3</b>	<b>5</b>	<b>3</b>		<b>3</b>	<b>1</b>	<b>3</b>	<b>2</b>	<b>2</b>	<b>3</b>	
Viol collectif	Sem 2		1	1	1	2							
	<b>Total</b>		<b>1</b>	<b>1</b>	<b>1</b>	<b>2</b>							
Graffiti	Sem 1		6	3	11	5	6	10	6	1	3	3	6
	Sem 2		3	2	2	8	4	2	6	4	1	1	3
	<b>Total</b>		<b>9</b>	<b>5</b>	<b>13</b>	<b>13</b>	<b>10</b>	<b>12</b>	<b>12</b>	<b>5</b>	<b>4</b>	<b>4</b>	<b>9</b>
Dégradation de voiture	Sem 1	13	39	49	31	37	33	29	43	27	21	22	27
	Sem 2	37	42	52	46	51	29	24	17	20	28	16	27
	<b>Total</b>	<b>50</b>	<b>81</b>	<b>101</b>	<b>77</b>	<b>88</b>	<b>62</b>	<b>53</b>	<b>60</b>	<b>47</b>	<b>49</b>	<b>38</b>	<b>54</b>
Rixe au couteau	Sem 1				1		1			2	1		1
	Sem 2				1		1	1	1				
	<b>Total</b>				<b>2</b>		<b>2</b>	<b>1</b>	<b>1</b>	<b>2</b>	<b>1</b>		<b>1</b>



PH Violence intrafamiliale (VIF)

		2000	2013	2014	2015	2016	2017	2018	2019	2020	2021	2022	2023
VIF: physique, dans le couple	Sem 1	12	9	14	14	12	11	8	14	12	16	14	12
	Sem 2	11	19	10	18	5	13	14	18	13	10	16	12
Total		23	28	24	32	17	24	22	32	25	26	30	24
VIF: physique, envers des descendants	Sem 1	1	3	5		2	1	2	2	1		4	3
	Sem 2	1	3	2	3	2	1	3	5	3	2	3	3
Total		2	6	7	3	4	2	5	7	4	2	7	6
VIF: physique, envers d'autres membres	Sem 1	11	1	5	2	2	1	3	2	3	4	4	1
	Sem 2	8	4		3	1	1	5	4	2	2	4	
Total		19	5	5	5	3	2	8	6	5	6	8	1
VIF: sexuelle, dans le couple	Sem 2											1	
	Total											1	
VIF: sexuelle, envers des descendants	Sem 1	1										1	
	Sem 2							2			1		
Total		1						2			1	1	
VIF: psychique, dans le couple	Sem 1	20	13	16	8	12	5	26	13	7	8	18	9
	Sem 2	9	13	13	10	7	4	12	7	4	7	9	6
Total		29	26	29	18	19	9	38	20	11	15	27	15
VIF: psychique, envers des descendants	Sem 1							1		2			
	Sem 2									1		1	4
Total								1		3		1	4
VIF: psychique, envers d'autres membres	Sem 1		1										1
	Sem 2				2			1		2	2		
Total			1		2			1		2	2		1
VIF: économique, dans le couple	Sem 1		1		1	1			1	2	1		
	Sem 2		1	2	1	1			4			1	
Total			2	2	2	2			5	2	1	1	



PH Violence intrafamiliale (VIF)

		2000	2013	2014	2015	2016	2017	2018	2019	2020	2021	2022	2023
VIF: économique, envers des descendants	Sem 1	1						1					
	Total	1						1					
VIF: économique, envers d'autres membres	Sem 1	7	2	3	3	2	1	3	1	2		5	
	Sem 2	12	6	2	2	2	3	1		2	1		1
	Total	19	8	5	5	4	4	4	1	4	1	5	1



PH Hormones et dopage

		2000	2013	2014	2015	2016	2017	2018	2019	2020	2021	2022	2023
Dopage humain	Sem 1			1		1	1		1				
	Sem 2	1	1					3					1
Total		1	1	1		1	1	3	1				1



PH Drogues

		2000	2013	2014	2015	2016	2017	2018	2019	2020	2021	2022	2023
Vente de cocaïne	Sem 1		2		1				1	1	1		
	Sem 2			1	3	1				1		1	
	<b>Total</b>		<b>2</b>	<b>1</b>	<b>4</b>	<b>1</b>			<b>1</b>	<b>2</b>	<b>1</b>	<b>1</b>	
Production de drogues synthétiques	Sem 2					1							
	<b>Total</b>					<b>1</b>							
Vente de drogues synthétiques	Sem 1					2			1	1			
	Sem 2				1	1							
	<b>Total</b>				<b>1</b>	<b>3</b>			<b>1</b>	<b>1</b>			
Production de cannabis (culture)	Sem 1							2	1	2	1	1	2
	Sem 2					1	2	1	1	1	2	1	
	<b>Total</b>					<b>1</b>	<b>2</b>	<b>3</b>	<b>2</b>	<b>3</b>	<b>3</b>	<b>2</b>	<b>2</b>
Import-export de cannabis en grande quantité	Sem 1		1	1									
	<b>Total</b>		<b>1</b>	<b>1</b>									
Vente de cannabis en grande quantité	Sem 1				1						1		
	<b>Total</b>				<b>1</b>						<b>1</b>		
Import-export d'héroïne	Sem 2					1							
	<b>Total</b>					<b>1</b>							
Vente-traffic d héroïne	Sem 2					1							
	<b>Total</b>					<b>1</b>							



PH Trafic d'armes

		2000	2013	2014	2015	2016	2017	2018	2019	2020	2021	2022	2023
Commerce et production d'arme à feu et mun.	Sem 1				1	1							
	Total				1	1							



PH Traite des êtres humains

		2000	2013	2014	2015	2016	2017	2018	2019	2020	2021	2022	2023
TEH - exploitation économique	Sem 1										1		
	Sem 2	1					1						1
	<b>Total</b>	<b>1</b>					<b>1</b>				<b>1</b>		<b>1</b>
TEH - exploitation sexuelle	Sem 1		1							1			
	Sem 2	1											2
	<b>Total</b>	<b>1</b>	<b>1</b>							<b>1</b>			<b>2</b>





PH Violence dans l'espace public

		2000	2013	2014	2015	2016	2017	2018	2019	2020	2021	2022	2023
Violence physique (transport public)	Sem 1	1	1				1		1		1		
	Sem 2		1	1			1		1		2		
	<b>Total</b>	<b>1</b>	<b>2</b>	<b>1</b>			<b>2</b>		<b>2</b>		<b>3</b>		
Violence physique (voie publique)	Sem 1	11	7	11	10	11	7	10	17	10	12	10	11
	Sem 2	9	19	12	13	9	13	15	12	7	10	9	7
	<b>Total</b>	<b>20</b>	<b>26</b>	<b>23</b>	<b>23</b>	<b>20</b>	<b>20</b>	<b>25</b>	<b>29</b>	<b>17</b>	<b>22</b>	<b>19</b>	<b>18</b>
Violence physique (autre endroit public)	Sem 1			3	4				1				
	Sem 2	2			4			2				1	1
	<b>Total</b>	<b>2</b>		<b>3</b>	<b>8</b>			<b>2</b>	<b>1</b>			<b>1</b>	<b>1</b>
Violence physique (endroit accessible au public)	Sem 1	15	4	6	7	4	6	1	7	8	4	6	3
	Sem 2	8	5	3	10	7	3	10	5	2	2	3	1
	<b>Total</b>	<b>23</b>	<b>9</b>	<b>9</b>	<b>17</b>	<b>11</b>	<b>9</b>	<b>11</b>	<b>12</b>	<b>10</b>	<b>6</b>	<b>9</b>	<b>4</b>
Violence sexuelle (transport public)	Sem 1					1							
	Sem 2			1						1			
	<b>Total</b>			<b>1</b>		<b>1</b>				<b>1</b>			
Violence sexuelle (voie publique)	Sem 1		1	3	1	2			1	1		2	1
	Sem 2	1	1		1	2				2		2	
	<b>Total</b>	<b>1</b>	<b>2</b>	<b>3</b>	<b>2</b>	<b>4</b>			<b>1</b>	<b>3</b>		<b>4</b>	<b>1</b>
Violence sexuelle (autre endroit public)	Sem 1												1
	Sem 2	2	2	1					2				
	<b>Total</b>	<b>2</b>	<b>2</b>	<b>1</b>					<b>2</b>				<b>1</b>
Violence sexuelle (endroit accessible au public)	Sem 1		1			1				1			
	Sem 2		1		1		2	3				2	
	<b>Total</b>		<b>2</b>		<b>1</b>	<b>1</b>	<b>2</b>	<b>3</b>		<b>1</b>		<b>2</b>	



PH Violence dans l'espace public

		2000	2013	2014	2015	2016	2017	2018	2019	2020	2021	2022	2023
Violence psychique (transport public)	Sem 1	1		2					1		1		2
	Sem 2	1	1	2				2	2	1			1
Total		2	1	4				2	3	1	1		3
Violence psychique (voie publique)	Sem 1	11	10	9	7	10	7	5	11	4	7	13	15
	Sem 2	9	13	4	10	10	6	10	5		1	13	12
Total		20	23	13	17	20	13	15	16	4	8	26	27
Violence psychique (autre endroit public)	Sem 1	4	2	5		2						2	
	Sem 2	2	1	3	10	1		2		1		1	
Total		6	3	8	10	3		2		1		3	
Violence psychique (endroit accessible au public)	Sem 1	11	7	5	6	2	5	3	3	1	1	3	2
	Sem 2	9	3	3	4	1	4	5	2	1	1	3	1
Total		20	10	8	10	3	9	8	5	2	2	6	3
Vol à main armée (transport public)	Sem 1				1								
	Sem 2	2											
Total		2			1								
Vol à main armée (voie publique)	Sem 1		1	3		1	2		1	1	1		
	Sem 2	1	1		1	1	2						1
Total		1	2	3	1	2	4		1	1	1		1
Vol à main armée (endroit accessible au public)	Sem 1	2	1	3					1	1			
	Sem 2	4	1		2	2	1						
Total		6	2	3	2	2	1		1	1			
Vol avec violence sans arme (transport public)	Sem 1			1	2		1						1
	Sem 2			1				1			1	1	
Total				2	2		1	1			1	1	1



PH Violence dans l'espace public

		2000	2013	2014	2015	2016	2017	2018	2019	2020	2021	2022	2023
Vol avec violence sans arme (voie publique)	Sem 1	1	3	11	3	4	4	3	2	1		1	1
	Sem 2	1	1	3	5	3	5	3	3		1	1	3
Total		2	4	14	8	7	9	6	5	1	1	2	4
Vol avec violence sans arme (autre endroit public)	Sem 2	1		1				1					
	Total	1		1				1					
Vol avec violence sans arme (endr. acces. au pub.)	Sem 1	1	2	5	1	2	1		3			3	
	Sem 2	1	1	2	1	5	4	1	1	1	1	2	
Total		2	3	7	2	7	5	1	4	1	1	5	



PH Autre

		2000	2013	2014	2015	2016	2017	2018	2019	2020	2021	2022	2023
Faux policiers	Sem 1		3		3	1		1		1		1	1
	Sem 2		3	1		1	1	1			1		
Total			6	1	3	2	1	2		1	1	1	1
Terrorisme, extrémisme et radicalisme	Sem 1		1	1			2				1		
	Sem 2											2	
Total			1	1			2				1	2	
Cyberharcèlement	Sem 1	3	4	5	3	18	15	8	9	6	7	11	9
	Sem 2	1	4	3	15	13	7	13	11	13	4	7	4
Total		4	8	8	18	31	22	21	20	19	11	18	13
Fraude à l'identité	Sem 1	4	6	5	5	5	8	7	22	13	22	33	30
	Sem 2	5	9	9	7	8	6	10	11	21	28	27	22
Total		9	15	14	12	13	14	17	33	34	50	60	52



**Beersel**

**2022**

**FC Vol moyen de transport**

	Jan	Fév	Mar	Avr	Mai	Juin	Juil	Août	Sep	Oct	Nov	Total
Vol de voiture	1	1		1		2	1					6
Vol de moto			1						1	1		3
Vol dans les garages						1						1
Vol de vélomoteur				2	1	1	1					5
Vol de vélo			3	4	2	7		1	2	1	2	22

**FC Cambriolage**

	Jan	Fév	Mar	Avr	Mai	Juin	Juil	Août	Sep	Oct	Nov	Déc	Total
Cambriolage dans habitation	10	10	11	6	10	18	7	5	9	11	22	16	135
Cambriolage ds entreprise ou commerce	1	1			1		1	1		3	2		10
Cambriolage ds service public ou bâtiment administ	1		1	1	2								5
Cambriolage dans bâtiment (total)	12	11	12	7	13	18	8	6	9	14	24	16	150



### FC Vol autre

	Jan	Fév	Mar	Avr	Mai	Juin	Juil	Août	Sep	Oct	Nov	Déc	Total
Vol à main armée						1					1		2
Vol avec violence sans arme		4		2	2	2		1	1	2	3	1	18
Vol dans ou sur un véhicule	9		9	5	6	5	6	4		2	2	4	52
Vol d'armes et explosifs	1					1							2
Arrachage de sac à main					1						1		2
Vol à l'arraché					1						1		2
Vol à la tire				1	1					1			3
Vol à l'étalage		1	6	1	4	5	2	3	1	4			27
Vol par ruse	2	2	4	2	2	5	2	3	2	3	3	1	31
Vol sur les chantiers		1				1		1	2	1			6
Home-invasion											1		1
Vol d'animaux			1										1

### Criminalité ICT

	Jan	Fév	Mar	Avr	Mai	Juin	Juil	Août	Sep	Oct	Nov	Déc	Total
Fraude de cartes de paiements		4	1	1	3	1			1		4	1	16
Phishing	3	3	2	2	4	6	1	1	2	1	1		26
Ransomware						1							1

### FC Autre

	Jan	Fév	Mar	Avr	Mai	Juin	Juil	Août	Sep	Oct	Nov	Déc	Total
Violence contre les métiers d'intérêt général							1			1		1	3
Graffiti	1				2					1			4
Dégradation de voiture	4	1	5	5	5	2	2	8	1		2	3	38



**PH Violence intrafamiliale (VIF)**

	Jan	Fév	Mar	Avr	Mai	Juin	Juil	Août	Sep	Oct	Nov	Déc	Total
VIF: physique, dans le couple	3	3	3	1	3	1	1	2	1	3	3	6	30
VIF: physique, envers des descendants	2		1			1			2		1		7
VIF: physique, envers d'autres membres		1	1		1	1			1	1	1	1	8
VIF: sexuelle, dans le couple								1					1
VIF: sexuelle, envers des descendants			1										1
VIF: psychique, dans le couple	4	4	2	3	2	3	1	2	2		2	2	27
VIF: psychique, envers des descendants									1				1
VIF: économique, dans le couple								1					1
VIF: économique, envers d'autres membres		1	1	1		2							5

**PH Drogues**

	Mar	Oct	Total
Vente de cocaïne		1	1
Production de cannabis (culture)	1	1	2



**PH Violence dans l'espace public**

	Jan	Fév	Mar	Avr	Mai	Juin	Juil	Août	Sep	Oct	Nov	Déc	Total
Violence physique (voie publique)	1	4	2		2	1	2	2		3		2	19
Violence physique (autre endroit public)										1			1
Violence physique (endroit accessible au public)	4	1		1				1	2				9
Violence sexuelle (voie publique)	1					1			2				4
Violence sexuelle (endroit accessible au public)								1			1		2
Violence psychique (voie publique)	3	3	1	2	4		2	2		5	2	2	26
Violence psychique (autre endroit public)			1			1				1			3
Violence psychique (endroit accessible au public)	1	1		1			1	1	1				6
Vol avec violence sans arme (transport public)											1		1
Vol avec violence sans arme (voie publique)		1										1	2
Vol avec violence sans arme (endr. acces. au pub.)		1			2					1	1		5

**PH Autre**

	Jan	Fév	Mar	Avr	Mai	Juin	Juil	Août	Sep	Oct	Nov	Déc	Total
Faux policiers		1											1
Terrorisme, extrémisme et radicalisme									1		1		2
Cyberharcèlement	2	2	2	2	3			1	2	1	2	1	18
Fraude à l'identité	9		8	7	3	6	3	2	7	5	8	2	60





2023

**FC Vol moyen de transport**

	Jan	Fév	Mar	Avr	Mai	Juin	Juil	Août	Sep	Oct	Nov	Déc	Total
Vol de voiture				1	1	1	1	1		1	1		7
Vol de moto					1								1
Vol de vélomoteur					1				1				2
Vol de vélo	2	1	1	2	6	2	3	4	3	4	1	2	31

**FC Cambriolage**

	Jan	Fév	Mar	Avr	Mai	Juin	Juil	Août	Sep	Oct	Nov	Déc	Total
Cambriolage dans habitation	21	17	10	3	9	5	3	13	6	13	15	29	144
Cambriolage ds entreprise ou commerce	3	1							1			1	6
Cambriolage ds service public ou bâtiment administ	2					1		1		2	1		7
Cambriolage dans bâtiment (total)	26	18	10	3	9	6	3	14	7	15	16	30	157

**FC Vol autre**

	Jan	Fév	Mar	Avr	Mai	Juin	Juil	Août	Sep	Oct	Nov	Déc	Total
Vol à main armée										1			1
Vol avec violence sans arme	1	2	1	3		2	1	1	1	1	1	1	15
Vol dans ou sur un véhicule	9	7	8	2	13	4	12	5	5	7	9	4	85
Vol d'armes et explosifs	1	1								1	2		5
Steaming												1	1
Vol à l'arraché			1	1									2
Vol à la tire		2			1					1		1	5
Vol à l'étalage		1	3	6	4	1	1	1	1			4	22
Vol par ruse		1	1	8	4	3	1	1	2	2	1	1	25
Vol de métaux	1		1										2
Vol sur les chantiers	1										1		2



### Criminalité ICT

	Jan	Fév	Mar	Avr	Mai	Juin	Juil	Août	Sep	Oct	Nov	Déc	Total
Fraude de cartes de paiements	4	2	1		1				2			1	11
Phishing	1		5	5	4	1	2	4	4	5	3	2	36
Shouldersurfing									1				1

### FC Autre

	Jan	Fév	Mar	Avr	Mai	Juin	Juil	Août	Sep	Oct	Nov	Déc	Total
Graffiti	1		1	2	2		1	1			1		9
Dégradation de voiture	8	2	6	1	6	4	4	6	7	3	6	1	54
Rixe au couteau			1										1

### PH Violence intrafamiliale (VIF)

	Jan	Fév	Mar	Avr	Mai	Juin	Juil	Août	Sep	Oct	Nov	Déc	Total
VIF: physique, dans le couple	1	1	1	4	2	3	3	1		4	1	3	24
VIF: physique, envers des descendants		1	1	1			1			2			6
VIF: physique, envers d'autres membres					1								1
VIF: psychique, dans le couple	3	2	1		3		2		2	1		1	15
VIF: psychique, envers des descendants							1		1	1		1	4
VIF: psychique, envers d'autres membres						1							1
VIF: économique, envers d'autres membres											1		1

### PH Hormones et dopage

	Juil	Total
Dopage humain	1	1

### PH Drogues

	Mar	Avr	Total
Production de cannabis (culture)	1	1	2



**PH Traite des êtres humains**

	Juil	Oct	Total
TEH - exploitation économique		1	1
TEH - exploitation sexuelle	1	1	2

**PH Violence dans l'espace public**

	Jan	Fév	Mar	Avr	Mai	Juin	Juil	Août	Sep	Oct	Nov	Déc	Total
Violence physique (voie publique)	3	1	2	3	1	1	2	3		2			18
Violence physique (autre endroit public)							1						1
Violence physique (endroit accessible au public)			1		1	1		1					4
Violence sexuelle (voie publique)		1											1
Violence sexuelle (autre endroit public)						1							1
Violence psychique (transport public)						2			1				3
Violence psychique (voie publique)	1	2	3		6	3	1	4		3	3	1	27
Violence psychique (endroit accessible au public)	1					1			1				3
Vol à main armée (voie publique)										1			1
Vol avec violence sans arme (transport public)			1										1
Vol avec violence sans arme (voie publique)				1			1			1		1	4

**PH Autre**

	Jan	Fév	Mar	Avr	Mai	Juin	Juil	Août	Sep	Oct	Nov	Déc	Total
Faux policiers			1										1
Cyberharcèlement	1	3	1	1	2	1	1			1	2		13
Fraude à l'identité	8	4	4	2	7	5	4	4	7	4	2	1	52

# ***STATISTIQUES POLICIERES DE CRIMINALITE***

---

*LIEU DE PERPETRATION: COMMUNE*

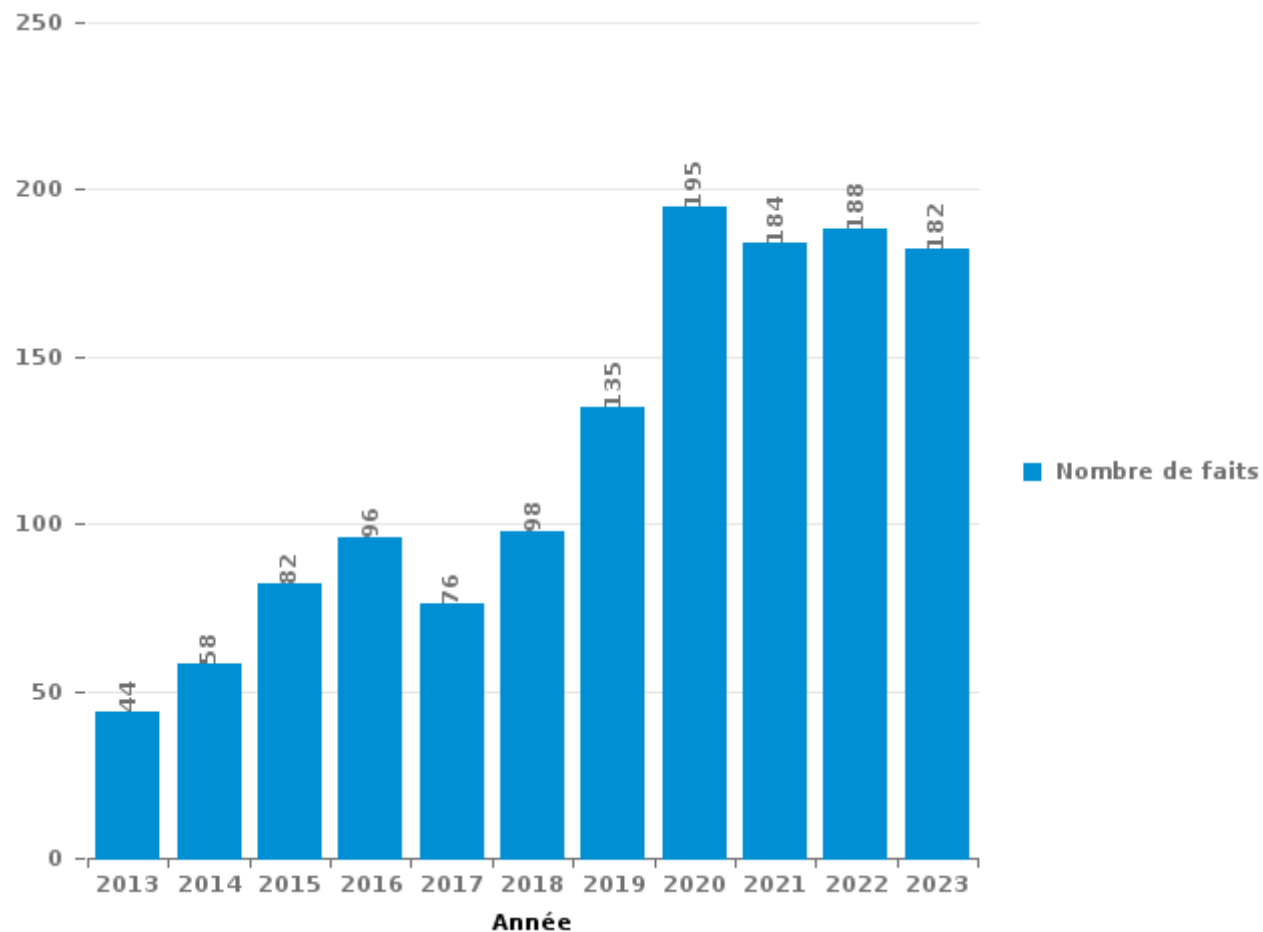
**Beersel**

***PARTIE III : ICT***



**Beersel**

Nombre total de délits avec un élément ICT/online, depuis 2013





Criminalité ICT/online au sens strict

Infractions (exhaustif)

	2013	2014	2015	2016	2017	2018	2019	2020	2021	2022	2023
Criminalité informatique: Faux en informatique:	1		2	3		1		42	33	27	22
Criminalité informatique: Fraude informatique:	14	17	17	20	17	28	42	93	99	96	90
Criminalité informatique: Hacking:		1	3	9	5	7	11	8	11	6	8
Criminalité informatique: Sabotage:				1	1	1					1
<b>Total:</b>	<b>15</b>	<b>18</b>	<b>22</b>	<b>33</b>	<b>23</b>	<b>37</b>	<b>53</b>	<b>143</b>	<b>143</b>	<b>129</b>	<b>121</b>

Figures criminelles (à considérer spécifiquement – ne pas additionner avec d'autres éléments – risque de double comptage!)

	2013	2014	2015	2016	2017	2018	2019	2020	2021	2022	2023
Fraude de cartes de paiements	8	9	9	9	13	11	14	19	7	16	11
Phishing	3		1	1	2	4	7	43	51	26	36
Ransomware					1		1		3	1	
Shouldersurfing	2	2	3		6	1	5				1
Skimming	1	1	2				1	1			



## Criminalité ICT/online au sens large

Infractions (uniquement si code-fait existe)

	2013	2014	2015	2016	2017	2018	2019	2020	2021	2022	2023
Fraude: Escroquerie: Fraude par internet	21	31	37	29	23	42	56	75	60	66	71
Infr. contre les moeurs: Grooming (contact par ICT avec mineur < 16 ans):					2	1			1		
Infr. contre les moeurs: Voyeurisme: Diffusion enregistrement nudité ou intimité							1	2			
<b>Total:</b>	<b>21</b>	<b>31</b>	<b>37</b>	<b>29</b>	<b>25</b>	<b>43</b>	<b>57</b>	<b>77</b>	<b>61</b>	<b>66</b>	<b>71</b>

Figures criminelles (à considérer spécifiquement – ne pas additionner avec d'autres éléments – risque de double comptage!)

	2013	2014	2015	2016	2017	2018	2019	2020	2021	2022	2023
Cyberharcèlement	8	8	18	31	22	21	20	19	11	18	13

# ***STATISTIQUES POLICIERES DE CRIMINALITE***

---

*LIEU DE PERPETRATION: COMMUNE*

**Beersel**

***PARTIE IV : DESTINATION LIEU***





Beersel

Vol et extorsion

	2000	2013	2014	2015	2016	2017	2018	2019	2020	2021	2022	2023
Habitation: maison	250	232	218	182	243	204	209	176	159	151	133	149
Voie publique	100	116	154	120	115	98	75	64	57	42	48	68
Magasin	79	44	42	34	36	44	65	39	36	19	31	25
Parking	25	29	46	31	25	34	28	16	18	9	13	16
Habitation: allée	14	22	32	19	29	24	34	24	15	12	14	18
Habitation: non précisée	18	37	38	32	9	8	19	16	18	17	25	19
Entreprise	42	32	32	16	11	18	9	14	8	6	5	4
Moyen de transport: voiture	32	11	16	3	14	6	18	23	11	3	11	17
Culture et loisirs	19	21	15	9	9	3	6	9	11	7	6	8
Habitation: dépendances	8	7	10	15	3	5	4	12	21	9	15	13
Inconnue	14	8	5	5	7	8	13	12	14	13	9	10
Horeca	23	17	12	10	7	6	13	8	4	1	7	7
Autre	4	13	6	6	8	10	11	8	9	7	4	5
Institution d'enseignement	13	5	9	7	9	19	10	5	6	3	4	
Habitation: appartement	4	4	4	9	6	6	14	8	11	6	6	2
Chantier	7	12	8	5	5	5	7	9	2	6	6	2
Habitation: garage	2	1	1	8	5	2	6	12	11	7	7	5
Service public	6	8	6	6	3	3	2	5	12	5	2	3
Moyen de transport: camion	8	9	3	8	1		7	13	2	2	1	2
Terrain	2	14	7	2	2	6	4		2	3	2	2
Infrastructure sportive	6	5	2	4	9	3	2	6	5		1	2
Station de bus / métro et gare de chemin de fer	1	1	2	7	6	10	1	3	2	6	3	3
Emplacement de vélo	1	2	1	6	7	4	4	4	1	2	5	6
Station essence	2	5	4	1	2	5	2	1	1	3	2	2
Moyen de transport: autre	1		2		1	4	2	4	4	2	1	3
Banque / institution financière	1	1	1	2	1	4	1	5			1	2
Maison de repos	1	2	3		5		4	2			1	1
Bâtiment administratif	2	1	9	1	2			1	1	1		
Cimetière	3	3	1	4		1		2				2
Service	3	1	1	6	2		1		1	1		
Habitation: autre	5	2	1				1		1	1	2	2
Médecin / dentiste / pharmacien		1	1		1		4		2	1	2	
Moyen de transport: train / tram / métro	2		1	2	1		1		2	2	1	
Stade	3	2		3	1		1					
Moyen de transport: autobus / autocar	2		2	2			1			1	1	
Edifice religieux / lieu du culte			2	1	1		1	1				2
Aéroport	1	1	2	1								
Arrêt de bus / tram		1					1			1		
Hôpital									1			
<b>Total</b>	<b>704</b>	<b>670</b>	<b>699</b>	<b>567</b>	<b>586</b>	<b>540</b>	<b>581</b>	<b>502</b>	<b>448</b>	<b>349</b>	<b>369</b>	<b>400</b>



Beersel

Dégradation de la propriété

	2000	2013	2014	2015	2016	2017	2018	2019	2020	2021	2022	2023
Voie publique	68	65	86	74	72	51	46	49	40	25	32	34
Habitation: résidence principale	23	27	28	12	17	14	16	20	12	16	19	14
Parking	16	9	13	13	15	9	12	12	7	5	9	8
Habitation: allée	3	6	7	6	4	7	6	6	3	19	1	6
Moyen de transport: voiture	20	2	5	5	3	2	2	6	1	1		3
Habitation: jardin	7	7	4	1	1	2	3	1	4	4	9	3
Terrain	4	2	9	5	2		2	1	10	2	3	
Magasin	5	2	1	3	3	1	5	1	4	3	2	5
Culture et loisirs	2	5	7	1	6	2	2	3	3	1		
Horeca	6	4	5	3	5	1		4	1	2	1	
Entreprise	10	2	3	2	1		4	3	2	2		2
Habitation: non précisée	4	4	1	4	2	1	1	3	3	1	2	3
Inconnue	1	1			2	1		5	4	5	2	8
Institution d'enseignement	6	3	1	3	4	3	1	2		2	1	3
Autre	2	2	3		1	4	1	4		3	1	3
Moyen de transport: autre	5	2	1	3	3		1			1		2
Chantier	3	5	1	2		1	2	1				2
Bureau de police		7	2	4	2			1				
Infrastructure sportive		1	1		5	2	3	2		1	1	
Service public	1	1	2	1	1	1	4	2	1			2
Edifice religieux / lieu du culte		3	2	2	1		2				1	1
Habitation: garage	2	1		2		2	1	2			1	1
Bâtiment administratif		3	1		2			1		2		
Arrêt de bus / tram		1			3	1	3					
Habitation: dépendances	2									2	1	1
Habitation: résidence secondaire			3		1			1	1			
Station de bus / métro et gare de chemin de fer	1		2	1	1		1					
Station essence	1			1		2			2			
Cimetière	1	1						1				1
Stade		1	1	2								
Banque / institution financière				1	1							1
Aéroport		1			1							
Maison de repos					1		1					
Service				1						1		
Médecin / dentiste / pharmacien				1								
<b>Total</b>	<b>193</b>	<b>168</b>	<b>189</b>	<b>153</b>	<b>160</b>	<b>107</b>	<b>119</b>	<b>131</b>	<b>98</b>	<b>98</b>	<b>86</b>	<b>103</b>

FPF/DGR/DRI/BIPOL - Statistiques policières de criminalité (date de clôture: 19/04/2024)  
 Les données pour les années 2001 jusqu'à 2012 ne sont plus publiées mais restent disponibles sur demande auprès du service BIPOL.



**Beersel**

**Infractions contre l'intégrité physique**

	2000	2013	2014	2015	2016	2017	2018	2019	2020	2021	2022	2023
Habitation	59	42	44	38	29	38	38	40	41	28	43	34
Voie publique	27	27	28	32	25	21	31	33	23	24	24	22
Horeca	11	3	2	5	3	1	5	5	3	1	4	2
Parking	6	4	1	7	2	2	1	1	2	1	1	1
Culture et loisirs	3	1	4	1	1	2	5	2	3	3	2	
Service public				3	1	2	5	5		4	2	2
Institution d'enseignement	1	2	2	1	3	2	1	3	3		4	
Habitation: allée	3	4		2	2	2	2	1		1	2	1
Inconnue		1		1	3			1	3	2	1	4
Entreprise	2	1	1	1	1	5	2		1	1		
Magasin	2	1		2	1	1	1	3	1	2	1	
Terrain	2	1	3	1			1	2	1		3	
Autre		1		1	2			2		1		
Habitation: jardin	2			3							1	
Bureau de police	1		2	2								
Moyen de transport: train / tram / métro	1	2	1				1					
Infrastructure sportive	1		1	1			1					
Moyen de transport: autobus / autocar						1		1		2		
Moyen de transport: autre								1			1	
Service				2								
Station de bus / métro et gare de chemin de fer		1								1		
Aéroport				1								
Banque / institution financière					1							
Maison de repos						1						
Stade			1									
<b>Total</b>	<b>121</b>	<b>91</b>	<b>90</b>	<b>104</b>	<b>74</b>	<b>78</b>	<b>94</b>	<b>100</b>	<b>81</b>	<b>71</b>	<b>89</b>	<b>66</b>

# ***STATISTIQUES POLICIERES DE CRIMINALITE***

---

***LIEU DE PERPETRATION: COMMUNE***

**Beersel**

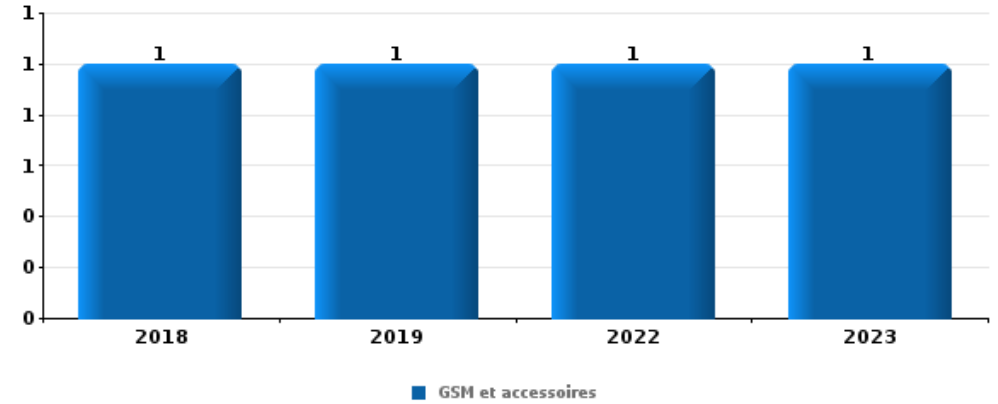
***PARTIE V : OBJETS ET MOYENS DE TRANSPORT***



**Beersel**

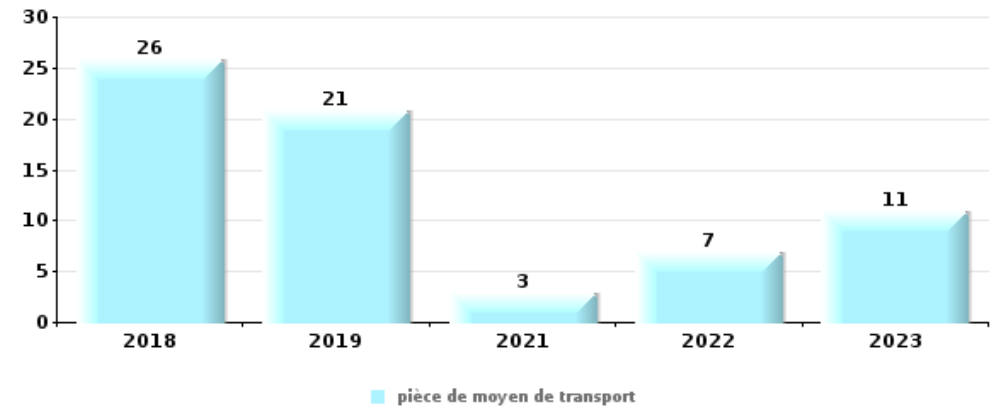
**Vol à main armée**

Top 5 Objets volés (sbd nombre de faits)		2018	2019	2020	2021	2022	2023
1	GSM et accessoires	1	1			1	1
2	argent	2		1			
3	carte d'identité / passeport	1	1				
3	document véhicule	1	1				
3	ordinateur et accessoires		1			1	
3	permis de conduire	1	1				
3	plaque d'immatriculation	1	1				



**Vol dans ou sur un véhicule**

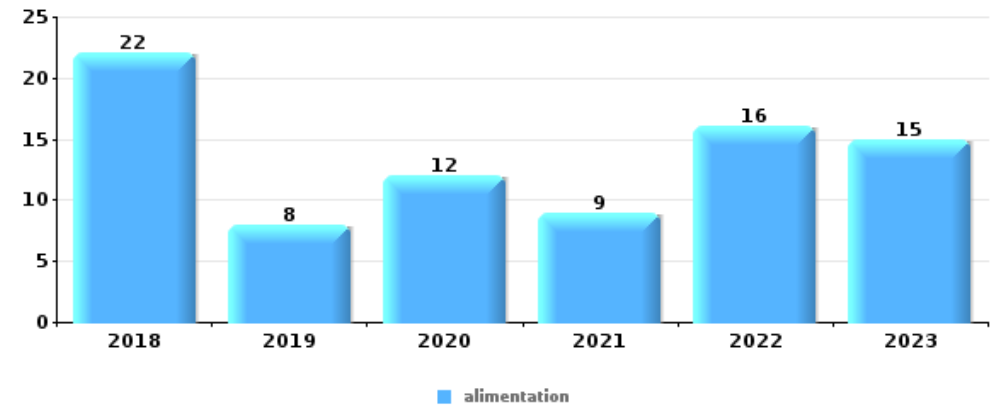
Top 5 Objets volés (sbd nombre de faits)		2018	2019	2020	2021	2022	2023
1	pièce de moyen de transport	26	21		3	7	11
2	outillage	10	11	10	1	3	18
3	argent	7	10	13	7	6	7
4	ordinateur et accessoires	12	10	11	4	3	9
5	carte d'identité / passeport	6	8	9	6	7	12





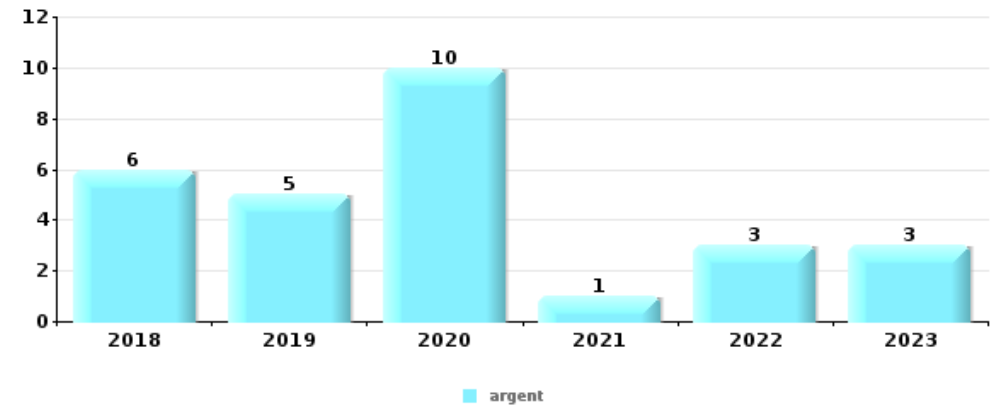
## Vol à l'étalage

Top 5 Objets volés (sbd nombre de faits)		2018	2019	2020	2021	2022	2023
1	alimentation	22	8	12	9	16	15
2	tabac	12		6	2	2	5
3	multimédia	3	1	1		1	1
3	ordinateur et accessoires	2		2	1	1	1
5	bijouterie / montre	2	1	2	1		



## Cambrilage ds entreprise ou commerce

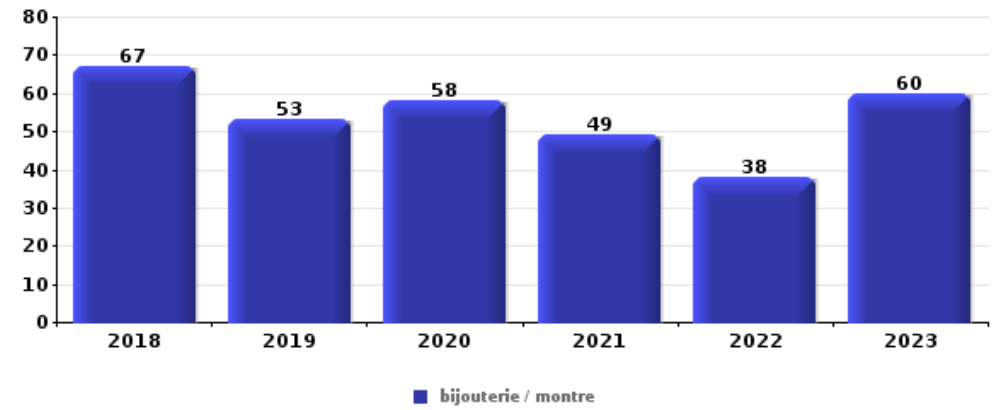
Top 5 Objets volés (sbd nombre de faits)		2018	2019	2020	2021	2022	2023
1	argent	6	5	10	1	3	3
2	ordinateur et accessoires	4	2	2	1	1	
3	coffre-fort / coffret (argent) / caisse		3	2	2	1	1
4	tabac	1	4	2	1		
5	outillage	1	1	2	1		1





**Cambrassage dans habitation**

Top 5 Objets volés (sbd nombre de faits)		2018	2019	2020	2021	2022	2023
1	bijouterie / montre	67	53	58	49	38	60
2	argent	57	40	24	28	27	35
3	ordinateur et accessoires	34	27	20	12	9	7
4	multimédia	25	14	23	11	6	9
5	vêtement	15	7	13	6	3	17



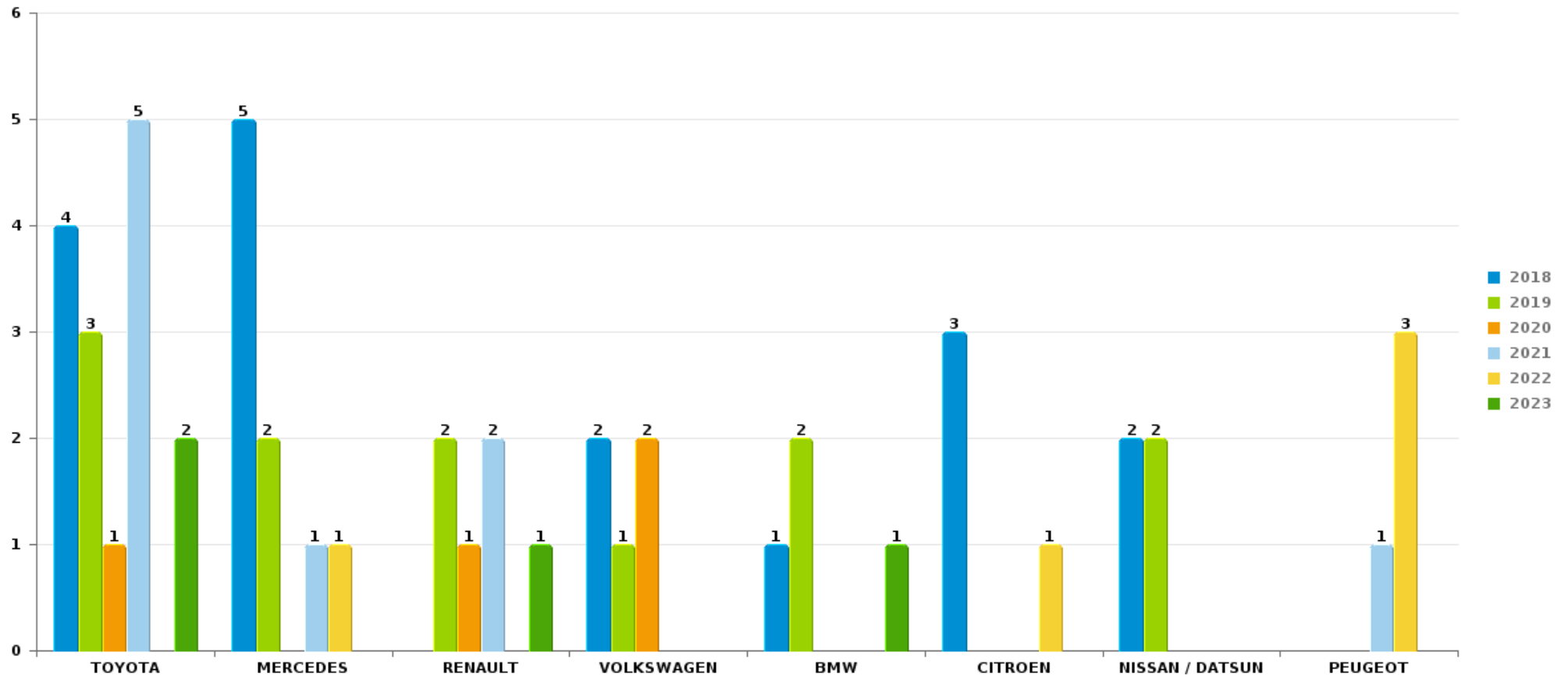
*Remarque: en ce qui concerne les objets, aucun total n'est reproduit étant donné que plusieurs objets peuvent avoir été volés lors d'un même fait.*



Beersel

Vol de voiture

Nombre de voitures volées par marque (Top 5)





# ***STATISTIQUES POLICIERES DE CRIMINALITE***

---

*LIEU DE PERPETRATION: COMMUNE*

**Beersel**

***PARTIE VI : SUSPECTS***



## Partie 1: Niveau FAITS (comptage du nombre de faits pour lesquels un certain type de suspect est impliqué)

### 1.1. Nombre d'infractions selon le sexe des suspects identifiés (par catégorie principale)

Étant donné que, tant un suspect identifié masculin qu'un suspect identifié féminin peuvent être impliqués lors d'un même fait, il est possible que la somme des colonnes «Hommes» et «Femmes» soit supérieure à la valeur de la colonne «Total...» (voir également la note méthodologique)

#### Beersel

2023

Catégorie principale / Sexe	Nombre total de faits avec au moins 1 suspect	Hommes	%	Femmes	%
Législation sur les étrangers	120	102	85,0%	26	21,7%
Drogues	45	43	95,6%	3	6,7%
Registre de population	44	31	70,5%	20	45,5%
Vol et extorsion	42	34	81,0%	9	21,4%
Infr. contre l'intégrité physique	34	30	88,2%	9	26,5%
Fraude	30	27	90,0%	5	16,7%
Ivresse et alcool	16	15	93,8%	2	12,5%
Armes et explosifs	12	12	100,0%		
Infr. contre autres valeurs morales et sentiments	11	10	90,9%	1	9,1%
Protection de la jeunesse	11	11	100,0%	5	45,5%
Infr. contre la sécurité publique	10	9	90,0%	3	30,0%
Infr. contre la foi publique	7	6	85,7%	1	14,3%
Criminalité informatique	6	6	100,0%	2	33,3%
Dégradation de la propriété	3	3	100,0%		
Environnement	3	1	33,3%	2	66,7%
Infr. contre l'autorité publique	3	3	100,0%		

## CRIMINALITE ENREGISTREE: SUSPECTS



Catégorie principale / Sexe	Nombre total de faits avec au moins 1 suspect	Hommes	%	Femmes	%
Infr. contre les moeurs	3	3	100,0%		
Code pénal social	2	2	100,0%	1	50,0%
Infr. contre la liberté individuelle	1	1	100,0%		
Protection de la personne	1	1	100,0%		
Protection des revenus publics	1	1	100,0%		
Santé publique	1			1	100,0%
Traite des êtres humains	1	1	100,0%		
Travail	1	1	100,0%		
<b>Total</b>	<b>408</b>	<b>353</b>	<b>86,5%</b>	<b>90</b>	<b>22,1%</b>



## 1.2. Nombre d'infractions selon le sexe des suspects identifiés (par figure criminelle)

Étant donné que, tant un suspect identifié masculin qu'un suspect identifié féminin peuvent être impliqués lors d'un même fait, il est possible que la somme des colonnes «Hommes» et «Femmes» soit supérieure à la valeur de la colonne «Total...» (voir également la note méthodologique)

### Beersel

2023

#### FC Vol moyen de transport

Figure criminelle / Sexe	Nombre total de faits avec au moins 1 suspect identifié	Hommes	%
Vol de voiture	1	1	100,0%
Vol de vélo	4	4	100,0%
Total	PA	PA	PA

#### FC Cambriolage

Figure criminelle / Sexe	Nombre total de faits avec au moins 1 suspect identifié	Hommes	%
Cambriolage dans habitation	3	3	100,0%
Cambriolage ds entreprise ou commerce	1	1	100,0%
Cambriolage ds service public ou bâtiment administ	2	2	100,0%
Cambriolage dans bâtiment (total)	6	6	100,0%
Total	PA	PA	PA

## CRIMINALITE ENREGISTREE: SUSPECTS



### FC Vol autre

Figure criminelle / Sexe	Nombre total de faits avec au moins 1 suspect identifié	Hommes	%	Femmes	%
Vol avec violence sans arme	3	2	66,7%	2	66,7%
Vol dans ou sur un véhicule	4	4	100,0%	1	25,0%
Vol à l'étalage	19	12	63,2%	7	36,8%
Vol par ruse	14	9	64,3%	5	35,7%
Total	PA	PA	PA	PA	PA

### Criminalité ICT

Figure criminelle / Sexe	Nombre total de faits avec au moins 1 suspect identifié	Hommes	%	Femmes	%
Phishing	3	3	100,0%	1	33,3%
Total	PA	PA	PA	PA	PA

### FC Autre

Figure criminelle / Sexe	Nombre total de faits avec au moins 1 suspect identifié	Hommes	%
Dégradation de voiture	1	1	100,0%
Total	PA	PA	PA



### PH Violence intrafamiliale (VIF)

Figure criminelle / Sexe	Nombre total de faits avec au moins 1 suspect identifié	Hommes	%	Femmes	%
VIF: physique, dans le couple	14	13	92,9%	4	28,6%
VIF: physique, envers des descendants	4	4	100,0%	2	50,0%
VIF: psychique, dans le couple	2	1	50,0%	1	50,0%
VIF: psychique, envers des descendants	4	4	100,0%	2	50,0%
VIF: psychique, envers d'autres membres	1	1	100,0%		
<b>Total</b>	<b>PA</b>	<b>PA</b>	<b>PA</b>	<b>PA</b>	<b>PA</b>

### PH Hormones et dopage

Figure criminelle / Sexe	Nombre total de faits avec au moins 1 suspect identifié	Femmes	%
Dopage humain	1	1	100,0%
<b>Total</b>	<b>PA</b>	<b>PA</b>	<b>PA</b>

### PH Drogues

Figure criminelle / Sexe	Nombre total de faits avec au moins 1 suspect identifié	Hommes	%	Femmes	%
Production de cannabis (culture)	2	2	100,0%	1	50,0%
<b>Total</b>	<b>PA</b>	<b>PA</b>	<b>PA</b>	<b>PA</b>	<b>PA</b>

### PH Traite des êtres humains

Figure criminelle / Sexe	Nombre total de faits avec au moins 1 suspect identifié	Hommes	%
TEH - exploitation sexuelle	1	1	100,0%
<b>Total</b>	<b>PA</b>	<b>PA</b>	<b>PA</b>



**PH Violence dans l'espace public**

Figure criminelle / Sexe	Nombre total de faits avec au moins 1 suspect identifié	Hommes	%	Femmes	%
Violence physique (voie publique)	10	8	80,0%	2	20,0%
Violence physique (autre endroit public)	1	1	100,0%		
Violence physique (endroit accessible au public)	2	2	100,0%		
Violence psychique (voie publique)	6	5	83,3%	1	16,7%
<b>Total</b>	<b>PA</b>	<b>PA</b>	<b>PA</b>	<b>PA</b>	<b>PA</b>

**PH Autre**

Figure criminelle / Sexe	Nombre total de faits avec au moins 1 suspect identifié	Hommes	%	Femmes	%
Cyberharcèlement	2	1	50,0%	1	50,0%
Fraude à l'identité	8	7	87,5%		
<b>Total</b>	<b>PA</b>	<b>PA</b>	<b>PA</b>	<b>PA</b>	<b>PA</b>



### 1.3. Nombre d'infractions selon l'âge des suspects identifiés (par catégorie principale)

Étant donné que, tant un suspect identifié mineur qu'un suspect identifié majeur peuvent être impliqués lors d'un même fait, il est possible que la somme des colonnes «Mineur» et «Majeur» soit supérieure à la valeur de la colonne «Total...» (voir également la note méthodologique)

#### Beersel

#### 2023

Catégorie principale / Âge	Nombre total de faits avec au moins 1 suspect identifié	Mineur	%	Majeur	%
Législation sur les étrangers	120	2	1,7%	119	99,2%
Drogues	45	2	4,4%	43	95,6%
Registre de population	44			44	100,0%
Vol et extorsion	42	4	9,5%	39	92,9%
Infr. contre l'intégrité physique	34	1	2,9%	34	100,0%
Fraude	30	1	3,3%	30	100,0%
Ivresse et alcool	16			16	100,0%
Armes et explosifs	12	2	16,7%	10	83,3%
Infr. contre autres valeurs morales et sentiments	11			11	100,0%
Protection de la jeunesse	11	2	18,2%	9	81,8%
Infr. contre la sécurité publique	10			10	100,0%
Infr. contre la foi publique	7			7	100,0%
Criminalité informatique	6			6	100,0%
Dégradation de la propriété	3	1	33,3%	2	66,7%
Environnement	3			3	100,0%
Infr. contre l'autorité publique	3			3	100,0%
Infr. contre les mœurs	3	1	33,3%	2	66,7%
Code pénal social	2			2	100,0%
Infr. contre la liberté individuelle	1			1	100,0%
Protection de la personne	1			1	100,0%
Protection des revenus publics	1			1	100,0%
Santé publique	1			1	100,0%
Traite des êtres humains	1			1	100,0%
Travail	1			1	100,0%
<b>Total</b>	<b>408</b>	<b>16</b>	<b>3,9%</b>	<b>396</b>	<b>97,1%</b>





## 1.4. Nombre d'infractions selon l'âge des suspects identifiés (par figure criminelle)

Étant donné que, tant un suspect identifié mineur qu'un suspect identifié majeur peuvent être impliqués lors d'un même fait, il est possible que la somme des colonnes «Mineur» et «Majeur» soit supérieure à la valeur de la colonne «Total...» (voir également la note méthodologique)

### Beersel

2023

#### FC Vol moyen de transport

Figure criminelle / Âge	Nombre total de faits avec au moins 1 suspect identifié	Majeur	%
Vol de voiture	1	1	100,0%
Vol de vélo	4	4	100,0%
<b>Total</b>	<b>PA</b>	<b>PA</b>	<b>PA</b>

#### FC Cambriolage

Figure criminelle / Âge	Nombre total de faits avec au moins 1 suspect identifié	Mineur	%	Majeur	%
Cambriolage dans habitation	3	1	33,3%	3	100,0%
Cambriolage ds entreprise ou commerce	1	1	100,0%		
Cambriolage ds service public ou bâtiment administ	2			2	100,0%
Cambriolage dans bâtiment (total)	6	2	33,3%	5	83,3%
<b>Total</b>	<b>PA</b>	<b>PA</b>	<b>PA</b>	<b>PA</b>	<b>PA</b>

#### FC Vol autre

Figure criminelle / Âge	Nombre total de faits avec au moins 1 suspect identifié	Mineur	%	Majeur	%
Vol avec violence sans arme	3			3	100,0%
Vol dans ou sur un véhicule	4			4	100,0%
Vol à l'étalage	19	2	10,5%	17	89,5%
Vol par ruse	14	2	14,3%	12	85,7%
<b>Total</b>	<b>PA</b>	<b>PA</b>	<b>PA</b>	<b>PA</b>	<b>PA</b>

## CRIMINALITE ENREGISTREE: SUSPECTS



### Criminalité ICT

Figure criminelle / Âge	Nombre total de faits avec au moins 1 suspect identifié	Majeur	%
Phishing	3	3	100,0%
Total	PA	PA	PA

### FC Autre

Figure criminelle / Âge	Nombre total de faits avec au moins 1 suspect identifié	Majeur	%
Dégradation de voiture	1	1	100,0%
Total	PA	PA	PA

### PH Violence intrafamiliale (VIF)

Figure criminelle / Âge	Nombre total de faits avec au moins 1 suspect identifié	Majeur	%
VIF: physique, dans le couple	14	14	100,0%
VIF: physique, envers des descendants	4	4	100,0%
VIF: psychique, dans le couple	2	2	100,0%
VIF: psychique, envers des descendants	4	4	100,0%
VIF: psychique, envers d'autres membres	1	1	100,0%
Total	PA	PA	PA

### PH Hormones et dopage

Figure criminelle / Âge	Nombre total de faits avec au moins 1 suspect identifié	Majeur	%
Dopage humain	1	1	100,0%
Total	PA	PA	PA

### PH Drogues

Figure criminelle / Âge	Nombre total de faits avec au moins 1 suspect identifié	Majeur	%
Production de cannabis (culture)	2	2	100,0%
Total	PA	PA	PA



## CRIMINALITE ENREGISTREE: SUSPECTS

### PH Traite des êtres humains

Figure criminelle / Âge	Nombre total de faits avec au moins 1 suspect identifié	Majeur	%
TEH - exploitation sexuelle	1	1	100,0%
Total	PA	PA	PA

### PH Violence dans l'espace public

Figure criminelle / Âge	Nombre total de faits avec au moins 1 suspect identifié	Majeur	%
Violence physique (voie publique)	10	10	100,0%
Violence physique (autre endroit public)	1	1	100,0%
Violence physique (endroit accessible au public)	2	2	100,0%
Violence psychique (voie publique)	6	6	100,0%
Total	PA	PA	PA

### PH Autre

Figure criminelle / Âge	Nombre total de faits avec au moins 1 suspect identifié	Majeur	%
Cyberharcèlement	2	2	100,0%
Fraude à l'identité	8	8	100,0%
Total	PA	PA	PA



## Partie 2: Niveau SUSPECTS-FAIT (comptage du nombre de combinaisons suspect-fait)

### 2.1. Nombre de suspects-fait selon le sexe des suspects identifiés (TOP 5 des catégories principales)

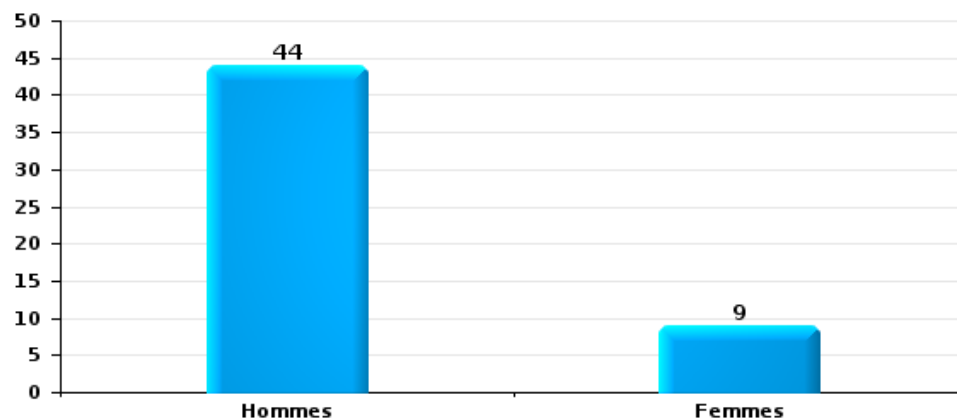
Lorsqu'un même suspect a commis plusieurs faits durant la période considérée, il est aussi comptabilisé plusieurs fois (voir également la note méthodologique)

#### Beersel

2023

#### Vol et extorsion

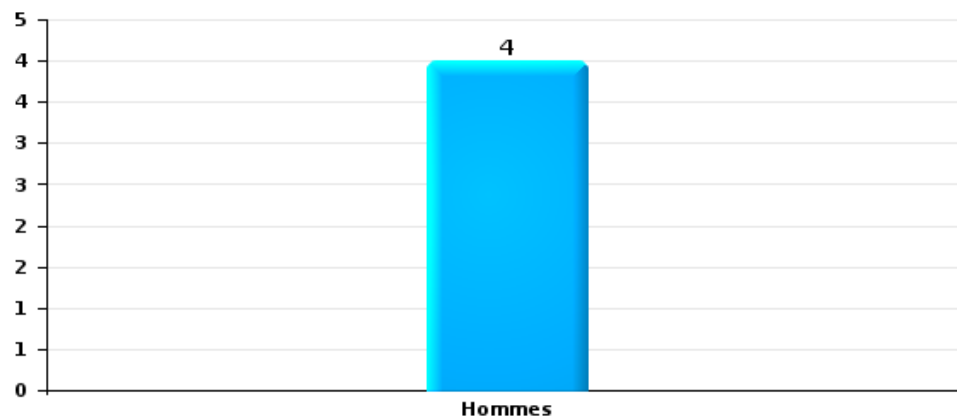
Nombre de suspects-fait selon le sexe





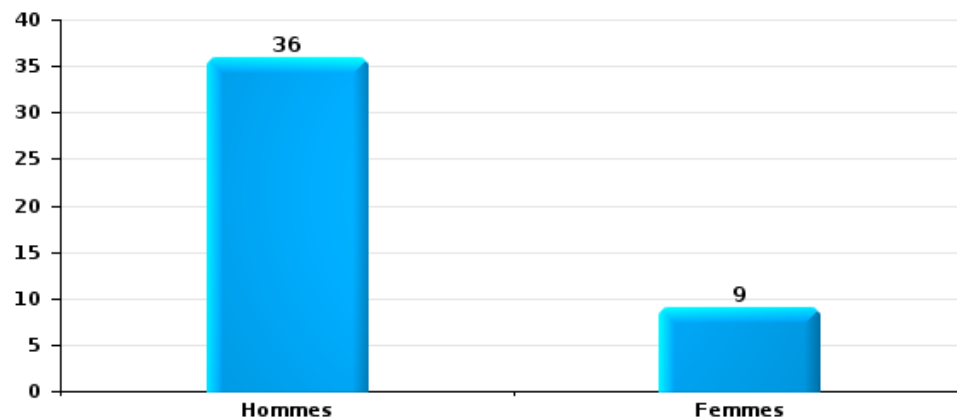
Dégradation de la propriété

Nombre de suspects-fait selon le sexe



Infr. contre l'intégrité physique

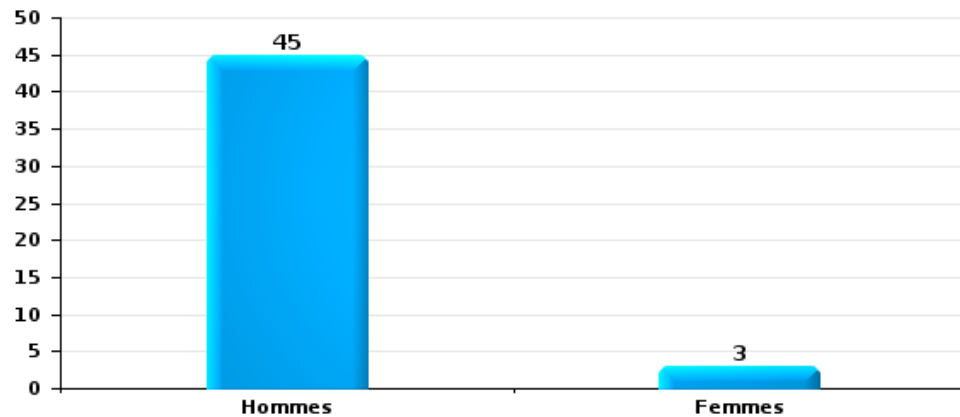
Nombre de suspects-fait selon le sexe





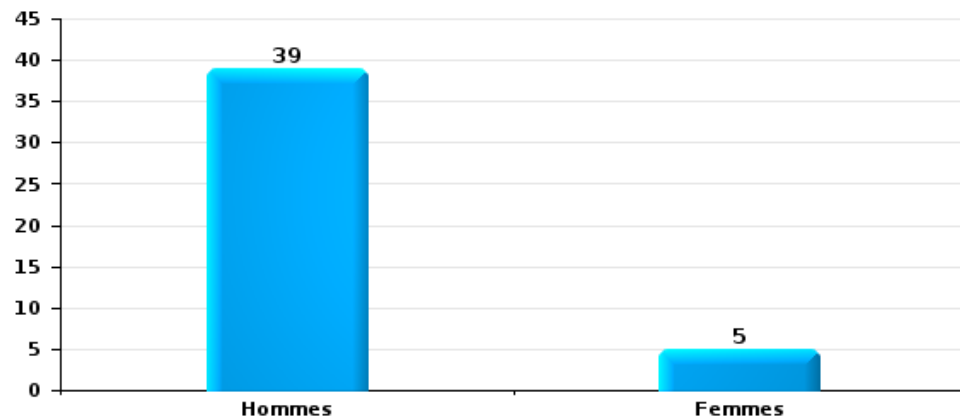
Drogues

Nombre de suspects-fait selon le sexe



Fraude

Nombre de suspects-fait selon le sexe





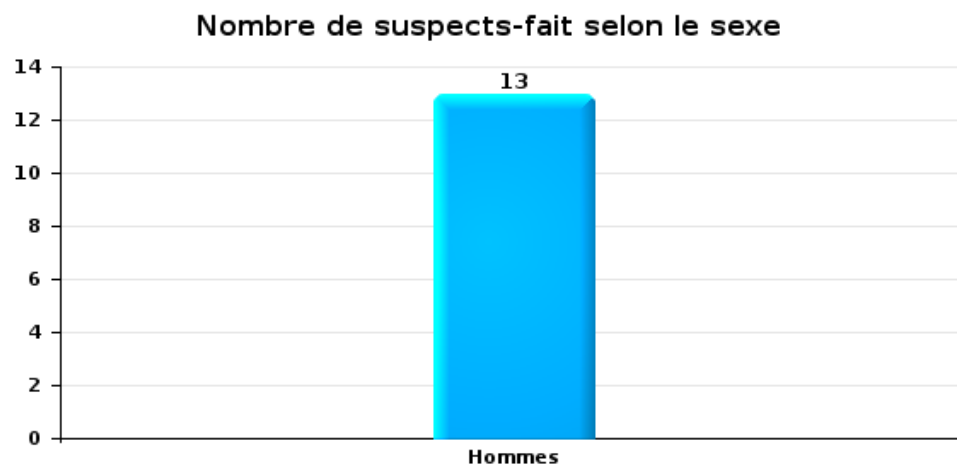
## 2.2. Nombre de suspects-fait selon le sexe des suspects identifiés (TOP 5 des figures criminelles)

Lorsqu'un même suspect a commis plusieurs faits durant la période considérée, il est aussi comptabilisé plusieurs fois (voir également la note méthodologique)

### Beersel

2023

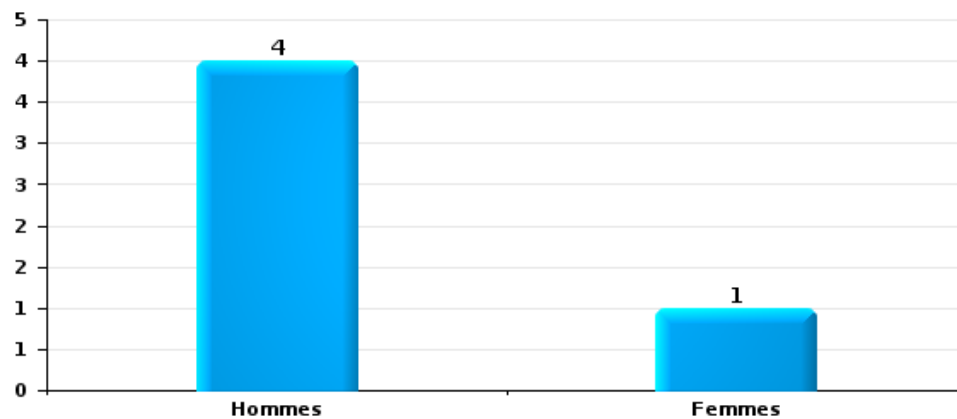
### Cambriolage dans bâtiment (total)





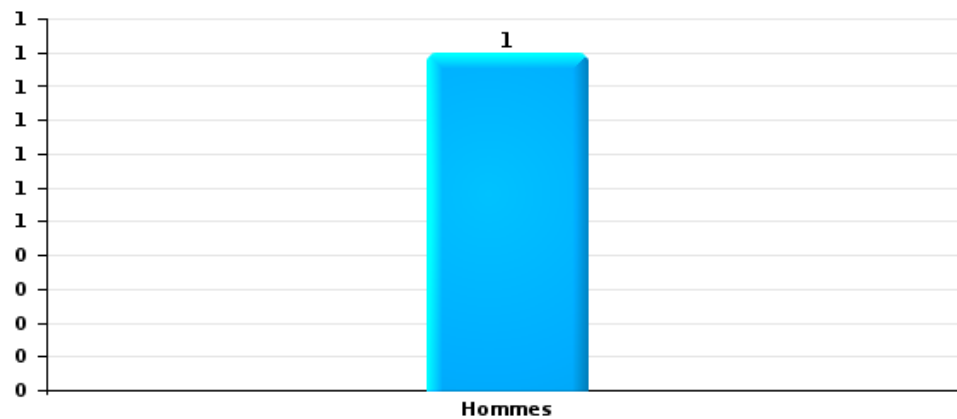
Vol dans ou sur un véhicule

Nombre de suspects-fait selon le sexe



Dégradation de voiture

Nombre de suspects-fait selon le sexe

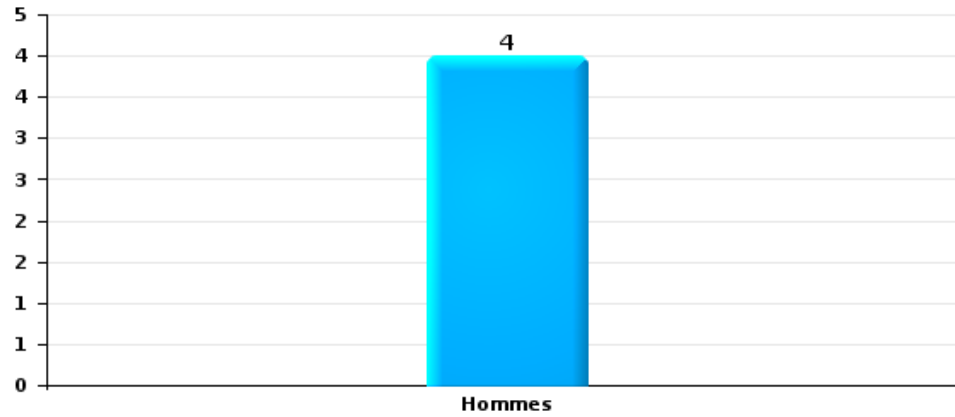






Vol de vélo

Nombre de suspects-fait selon le sexe





### 2.3. Nombre de suspects-fait selon l'âge des suspects identifiés (TOP 5 des catégories principales)

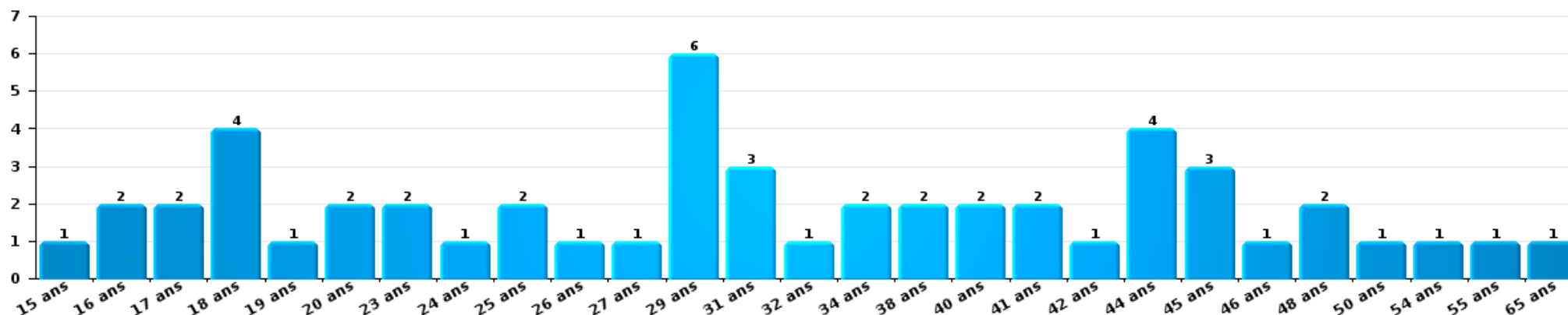
1) Lorsqu'un même suspect a commis plusieurs faits durant la période considérée, il est aussi comptabilisé plusieurs fois, qu'il ait le même âge ou non – 2) Les suspects au-dessous de 14 ans et à partir de 90 ans ne sont pas repris dans le tableau (voir également la note méthodologique)

Beersel

2023

Vol et extorsion

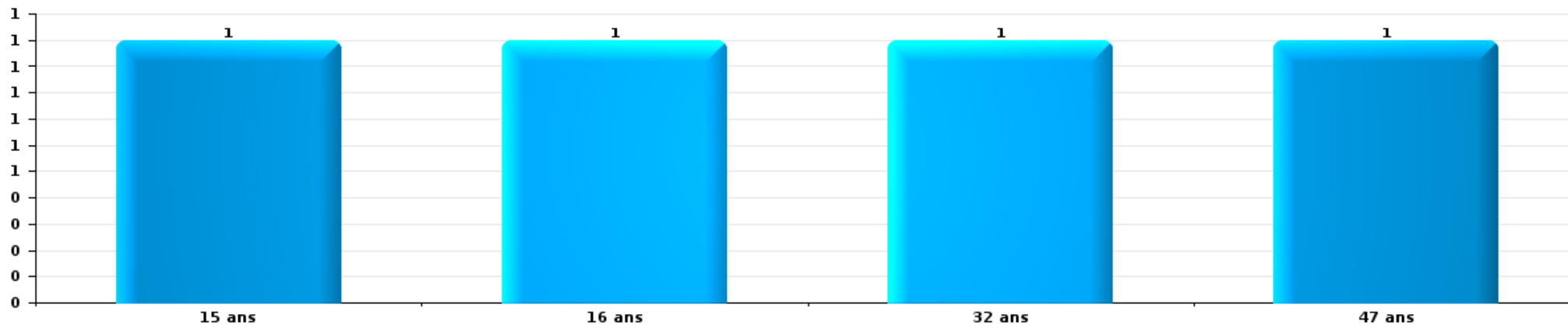
Nombre de suspects-fait par âge (chronologique)





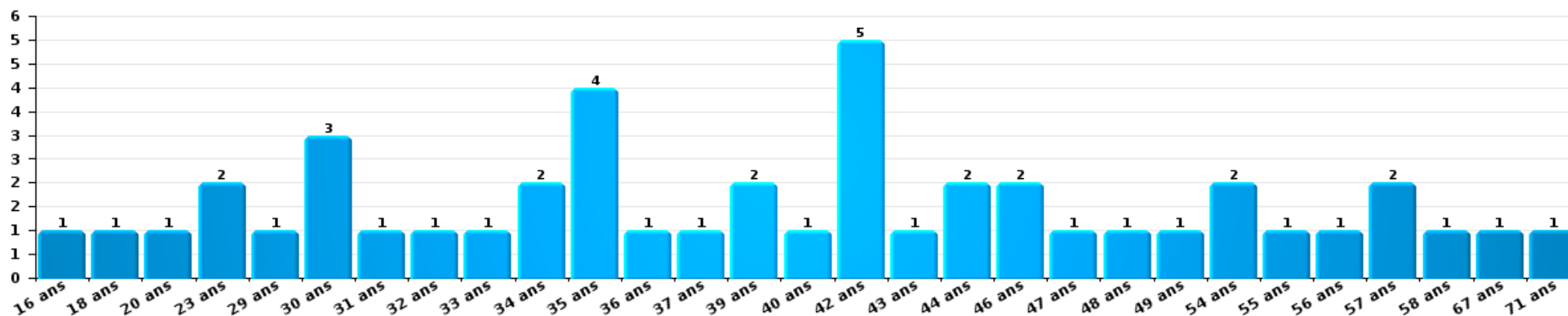
Dégradation de la propriété

Nombre de suspects-fait par âge (chronologique)



Infr. contre l'intégrité physique

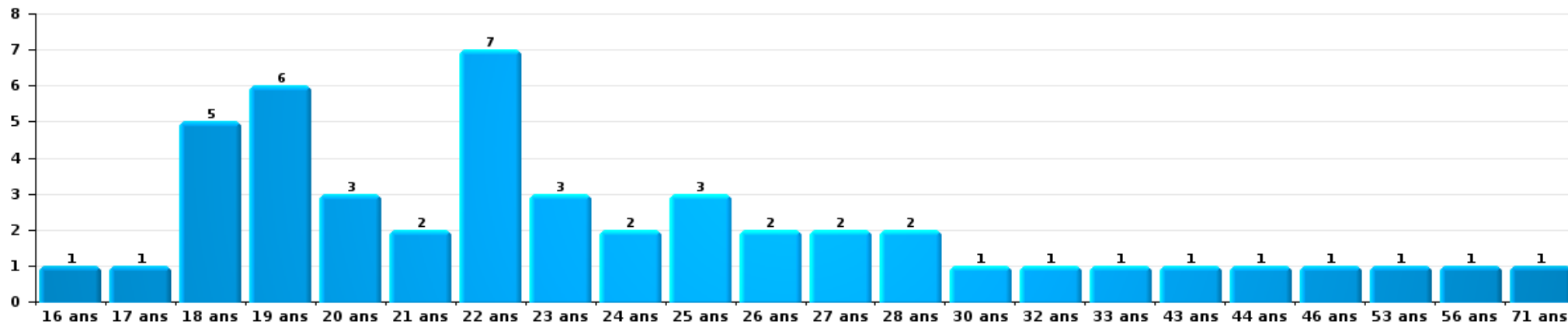
Nombre de suspects-fait par âge (chronologique)





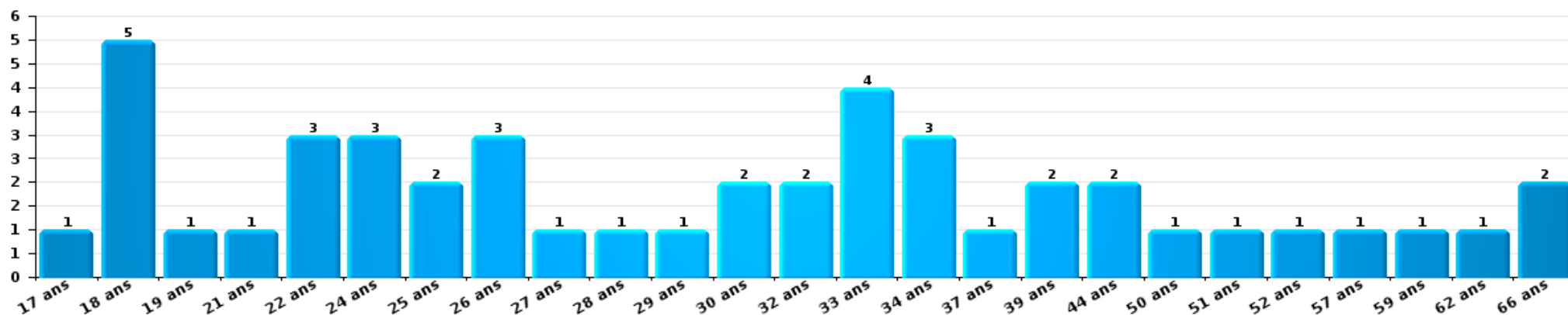
Drogues

Nombre de suspects-fait par âge (chronologique)



Fraude

Nombre de suspects-fait par âge (chronologique)





## 2.4. Nombre de suspects-fait selon l'âge des suspects identifiés (TOP 5 des figures criminelles)

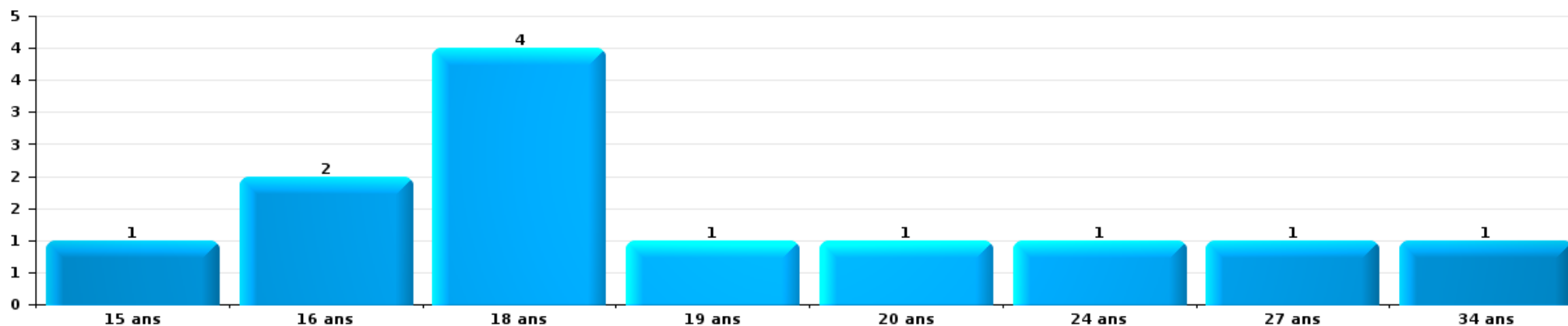
1) Lorsqu'un même suspect a commis plusieurs faits durant la période considérée, il est aussi comptabilisé plusieurs fois, qu'il ait le même âge ou non – 2) Les suspects au-dessous de 14 ans et à partir de 90 ans ne sont pas repris dans le tableau (voir également la note méthodologique)

### Beersel

2023

### Cambrilage dans bâtiment (total)

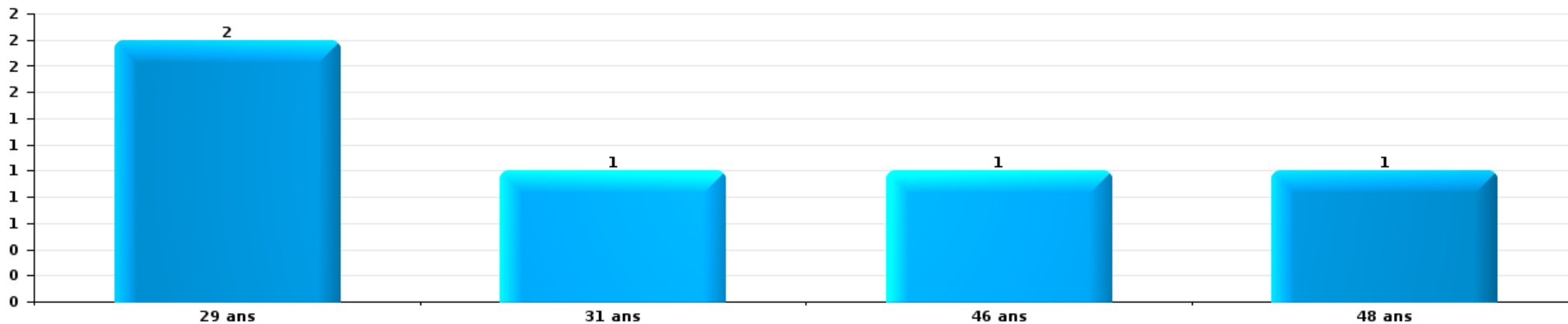
Nombre de suspects-fait par âge (chronologique)





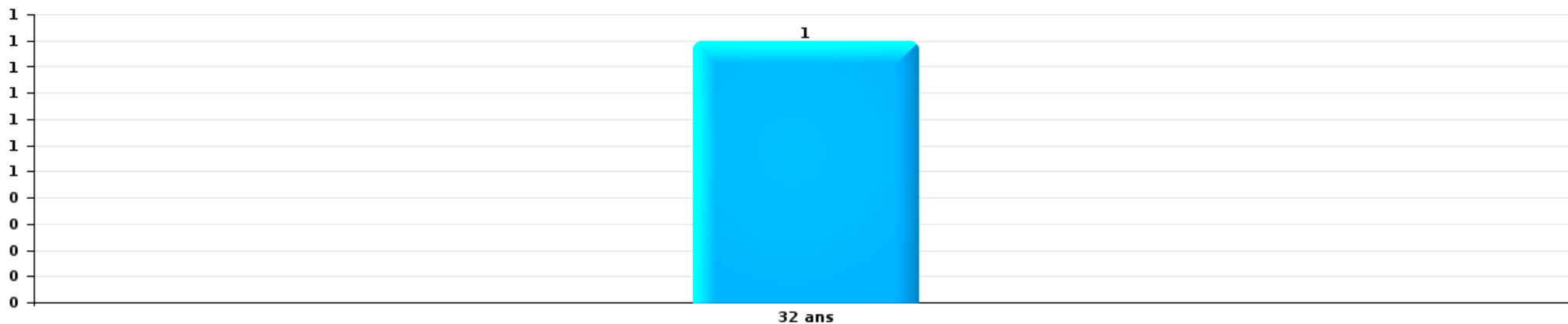
Vol dans ou sur un véhicule

Nombre de suspects-fait par âge (chronologique)



Dégradation de voiture

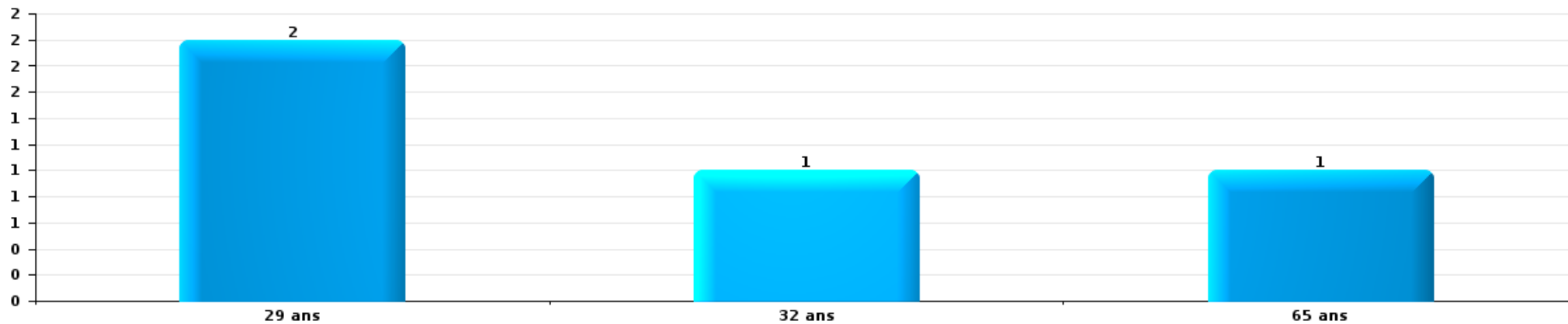
Nombre de suspects-fait par âge (chronologique)





Vol de vélo

Nombre de suspects-fait par âge (chronologique)



# ***STATISTIQUES POLICIERES DE CRIMINALITE***

---

*LIEU DE PERPETRATION: COMMUNE*

**Beersel**

***ANNEXE I: DETAIL PAR CATEGORIE DE DELIT  
CODE PENAL***



## Infraction Code pénal

## Infr. contre l'intégrité physique

			2000	2013	2014	2015	2016	2017	2018	2019	2020	2021	2022	2023
Assassinat	Infanticide (assassinat)	Acc.										1		
	Suite à incendie volontaire / explosion	Acc.									1			
	Autres	Tent.	1			1			2				2	
		Sous-total	1			1			2	1	2	1	2	1
Meurtre	Parricide (meurtre)	Tent.				1								
	Non spécifié	Acc.		1	1									
	Autres	Tent.					1							
		Sous-total		1	2		2	3	3		1	1	1	1
Torture et maltraitance	Torture	Acc.				1								
	Traitement inhumain	Acc.						1						
	Traitement dégradant	Acc.						1						
	Sous-total					1	2							
Coups et/ou blessures vol. en sphère familiale	Entre partenaires ou ex-partenaires	Acc.	23	27	22	29	16	24	22	29	25	26	27	21
	Lors d'un différend familial en général	Tent.				1								
	Par les parents envers un mineur	Acc.	19											
	Envers les parents	Acc.	1	6	4	1	4	1	2	6	2	2	5	2
	Envers d'autres ascendants directs ou collatéraux	Acc.		2	1	1	1		5	2	2	1	2	1
		Acc.		2	4	2	2	1	2	2		2	2	
	Sous-total	43	37	31	33	24	26	31	39	29	31	36	24	
Coups et/ou blessures vol. hors sphère familiale	Bagarres (=coups réciproques)	Acc.	10	8	11	11	4	5	7	15	5	5	10	10
	Coups envers fonctionnaire de police	Acc.		1	3	3		1	1			1	2	
	Envers un mineur par une pers. ayant autorité	Acc.	1		2			2	6	1		2	2	1
	Envers un mineur qualité de l'auteur inconnue	Acc.	5	2	2	2	2	4	1	2	1	3	3	3
	Envers pers. vulnérable par pers. ayant autorité	Acc.				1								
	Envers pers. vulnérable (qualité auteur inconnue)	Acc.								1	1			
	Coups envers personnel transport public	Acc.		1	1			1		1				
	Coups envers personnel autre service public	Acc.								1	1	1	1	
	Coups envers profession médicale	Acc.									1			
	Coups envers personnel institut d'enseignement	Acc.	43		1									
	Non spécifié	Tent.	2	28	28	40	33	29	28	33	32	18	20	19
	Sous-total	61	40	48	56	40	42	44	54	41	30	38	33	
Abstention coupable	Acc.		1								1			1
	Sous-total		1							1				1

## Infr. contre l'intégrité physique

			2000	2013	2014	2015	2016	2017	2018	2019	2020	2021	2022	2023
Autres infr. volontaires. c/ l'intégrité phys.	Privation de soins à enfant ou personne vulnérable	Acc.	1		1									
	Délaissement d'enfant ou personne vulnérable	Acc.	1									1		
	Abandon d'enfant dans le besoin	Acc.		1										
	Administration substances nuisibles	Acc.		1					3					1
	Entrave méchante à la circulation	Acc.	2	4	2	7	5	1	3	2	3	3	5	1
	Voies de faits et violences légères	Acc.	4	2	1	3	1		3		1			
		<b>Sous-total</b>	<b>8</b>	<b>8</b>	<b>4</b>	<b>10</b>	<b>6</b>	<b>1</b>	<b>9</b>	<b>2</b>	<b>4</b>	<b>4</b>	<b>5</b>	<b>2</b>
Infr. involontaires contre l'intégrité physique	Homicides involontaires	Acc.						1						
	Coups et/ou blessures involontaires	Acc.	8	2	3	1	1	1	2	2		1	1	
	Morsure de chien	Acc.		2	3	1	2	2	3	2	3	3	6	4
		<b>Sous-total</b>	<b>8</b>	<b>4</b>	<b>6</b>	<b>2</b>	<b>3</b>	<b>4</b>	<b>5</b>	<b>4</b>	<b>3</b>	<b>4</b>	<b>7</b>	<b>4</b>
		<b>Total</b>	<b>121</b>	<b>91</b>	<b>90</b>	<b>104</b>	<b>74</b>	<b>78</b>	<b>94</b>	<b>100</b>	<b>81</b>	<b>71</b>	<b>89</b>	<b>66</b>

**Infr. contre la liberté individuelle**

		2000	2013	2014	2015	2016	2017	2018	2019	2020	2021	2022	2023
Prise d'otages	Acc.	1											
	Sous-total	1											
Enlèvement de mineur ou personne vulnérable	Enlèvement parental Acc.				1							1	
	Autre enlèvement Acc.	1	1								1		
	Tent.							3			2		
	Sous-total	1	1	1				3			3	1	
Détenition par un particulier	Acc.		2			2	1		2		1	2	3
	Tent.	1											
	Sous-total	1	2			2	1		2		1	2	3
	Total	3	3		1	2	1	3	2		4	3	3

**Infr. contre les mœurs**

			2000	2013	2014	2015	2016	2017	2018	2019	2020	2021	2022	2023
Viol n'ayant pas causé la mort	Victime < 10a	Acc.								1		1		
	Victime 10a - 14a	Acc.	1	1							1			
	Victime 14a - 16a	Acc.		2	1	2								
	Victime 16a - 18a	Acc.	1		1	1				1				
	Victime majeure	Acc. Tent.		3	1		4	2	1	1	2			2
	<b>Sous-total</b>		<b>2</b>	<b>6</b>	<b>3</b>	<b>3</b>	<b>4</b>	<b>2</b>	<b>1</b>	<b>3</b>	<b>4</b>	<b>2</b>	<b>2</b>	
Viol avec conséquence inconnue	Acc.											1		
	<b>Sous-total</b>											<b>1</b>		
Viol n'ayant pas causé la mort (nvCPS)	Victime 16a - 18a	Acc.												1
	Victime majeure	Acc. Tent.											2	3
	<b>Sous-total</b>												<b>2</b>	<b>5</b>
Attentat à la pudeur avec violence / menace	Victime < 16a	Acc.		1										
	Victime 16a - 18a	Acc.						1			1			
	Victime majeure	Acc. Tent.		1					3	2	2	1	1	
	<b>Sous-total</b>		<b>2</b>					<b>1</b>	<b>3</b>	<b>2</b>	<b>3</b>	<b>1</b>	<b>2</b>	
Attentat à la pudeur sans violence / menace	Victime < 16a	Acc.	3	2		3	4	3	2	2	2		1	
	Victime 16a - 18a	Acc.							1					
	Victime âge inconnu	Acc.			1				1					
	<b>Sous-total</b>		<b>3</b>	<b>2</b>	<b>1</b>	<b>3</b>	<b>4</b>	<b>3</b>	<b>4</b>	<b>2</b>	<b>2</b>		<b>1</b>	
Attentat à la pudeur non spécifié	Acc.									1				
	<b>Sous-total</b>									<b>1</b>				
Atteinte intégrité sexuelle sans mort (nvCPS)	Victime < 16a	Acc.											3	3
	Victime 16a - 18a	Acc.											1	1
	Victime majeure	Acc.											1	3
	<b>Sous-total</b>												<b>5</b>	<b>7</b>
Pornographie enfantine	Détention	Acc.		1		2		1	2	1	3	1		
	Distribution	Acc.			1		1	1	2	3	6	2		
	<b>Sous-total</b>		<b>1</b>	<b>1</b>	<b>2</b>	<b>1</b>	<b>2</b>	<b>4</b>	<b>4</b>	<b>4</b>	<b>9</b>	<b>3</b>		
Pornographie	Acc.			1									1	
	<b>Sous-total</b>			<b>1</b>									<b>1</b>	
Incitation à la débauche	Victime mineure	Acc.				1	1		2		1		1	
	Autre publicité pour débauche	Acc.									1			
	<b>Sous-total</b>				<b>1</b>	<b>1</b>		<b>2</b>		<b>2</b>			<b>1</b>	
Exploitation de la débauche d'autrui	Victime majeure	Acc.	1								1			
	Age victime inconnu	Acc.		1										
	<b>Sous-total</b>		<b>1</b>	<b>1</b>						<b>1</b>				

**Infr. contre les mœurs**

			2000	2013	2014	2015	2016	2017	2018	2019	2020	2021	2022	2023
Outrage public aux bonnes mœurs	Actions (exhibitionnisme, etc.)	Acc.		2	4		2	3	2	2	2		4	
	Ecrits, images, objets	Acc.	1					1	1				1	
	Non spécifié	Acc.	1											
		Sous-total	2	2	4		2	4	3	2	2		5	
Voyeurisme	Observation/enregistrement de nudité ou intimité	Acc.			1		1				2	1		
		Tent.						1						
	Diffusion enregistrement nudité ou intimité	Acc.								1	2			
		Sous-total		1		1		1	1	4	1			
Diffusion contenu sex. but méchant/lucrat. (nvCPS)	Victime < 16a	Acc.												2
	Victime majeure	Acc.											1	1
		Sous-total											1	3
Grooming (contact par ICT avec mineur < 16 ans)		Acc.						2						1
		Tent.							1					
		Sous-total						2	1				1	
Grooming online - avec ICT (nvCPS)	Victime < 16a	Acc.												2
		Sous-total												2
Exploitation sexuelle mineurs-prostitution (nvCPS)	Incitation à la débauche/prostit. (nvCPS)	Acc.												1
		Sous-total												1
Images d'abus sexuels de mineurs (nvCPS)	Production/diffusion images abus sexuels (nvCPS)	Acc.												4
	Détention/acquisition images abus sexuels (nvCPS)	Acc.												1
		Sous-total												5
		Total	8	14	11	9	13	14	19	14	28	9	20	23

**Infr. contre autres valeurs morales et sentiments**

			2000	2013	2014	2015	2016	2017	2018	2019	2020	2021	2022	2023
Harcèlement	Harcèlement par téléphone (OLD)	Acc.	4											
		Acc.	3	39	33	37	44	22	29	40	32	36	36	44
		Tent.								1				
	Sous-total	7	39	33	37	44	22	29	41	32	36	36	44	
Violation de sépulture		Acc.								1			1	
		Sous-total								1			1	
Violation du secret professionnel		Acc.	1										1	
		Sous-total	1			1							1	
Atteinte à l'honneur	Calomnie et diffamation	Acc.	8	3	5	2	4	4	8	7	6	4	3	2
	Déclaration calomnieuse	Acc.							1		1			
	Imputation calomnieuse	Acc.		1	1	2					1	1		
	Divulgateion méchante	Acc.	1				1				2			
	Injures (Délit)	Acc.	2	6	3	5	1	7	3	10	8	2	10	7
	Sous-total	11	10	9	10	6	11	12	17	18	18	7	13	9
Vie privée	Violation de domicile par un particulier	Acc.	4	3	2	4	3			4		1	5	2
		Tent.					1							
	Violation du secret des lettres	Acc.					1	1		1		1	1	2
Sous-total	4	3	2	5	4	1		5		5		2	6	4
Tapage nocturne		Acc.	2							1	3			3
		Sous-total	2							1	3			3
Abus faiblesses de personnes		Acc.							1		2		3	1
		Sous-total							1		2		3	1
Vie privée mœurs: publication identité victime		Acc.												1
		Sous-total												1
Attirer ou utiliser mineur ou personne vulnérable		Acc.											1	
		Sous-total											1	
Occupation bien d'autrui (squatter)	Pénétrer / occuper / séjourner (bien non habité)	Acc.								1	3	1	2	
		Acc.												1
	Sous-total									1	3	1	2	1
<b>Total</b>			<b>25</b>	<b>52</b>	<b>44</b>	<b>52</b>	<b>55</b>	<b>34</b>	<b>42</b>	<b>66</b>	<b>58</b>	<b>46</b>	<b>63</b>	<b>63</b>

**Infr. relative au statut juridique de l'enfant**

			2000	2013	2014	2015	2016	2017	2018	2019	2020	2021	2022	2023
Non-représentation d'enfants	Par les parents	Acc.	2	5	9	8	4	3	5	3	3	1	6	6
	Par une personne qui en a la charge	Acc.		1										
		Sous-total	2	6	9	8	4	3	5	3	3	1	6	6
Suppression d'un enfant		Acc.		1										
		Sous-total		1										
		Total	2	7	9	8	4	3	5	3	3	1	6	6

## Vol et extorsion

				2000	2013	2014	2015	2016	2017	2018	2019	2020	2021	2022	2023
Vol avec circ. aggr.	Avec violence	Acc.	15	12	16	13	16	9	4	8	5	4	5	3	
		Tent.	1	3	3	2	3	1		1	1				
	Sans violence	Acc.	316	286	292	239	235	221	264	199	202	124	149	170	
		Tent.	94	119	137	117	137	103	125	114	98	81	72	73	
Sous-total			426	420	448	372	390	336	394	321	306	210	226	246	
Vol sans circ. aggr.	Avec violence	Acc.	1	5	13	6	5	6	7		1	2	6	2	
		Tent.			1	1									
	Sans violence, Vol à la tire	Acc.	19	13	21	11	10	14	12	10	10	7	3	4	
		Acc.	1		1	1		1					1		
	Sans violence, Vol d'usage	Acc.	15	19	6	7	5	15	12	10	7	4	10	8	
		Tent.						1		1		1			
	Sans violence	Acc.	212	202	193	165	166	156	146	143	110	116	111	119	
Tent.		3	9	13	3	6	5	7	5	6	5	8	9		
Sous-total			251	248	248	194	193	198	184	169	134	135	139	142	
Vol non spécifié		Acc.	17	1	1		1	1	1		1			1	
		Tent.	8												
	Sous-total	25	1	1		1	1	1		1			1		
Extorsion		Acc.		1	1	1	2	2	2	4	4	3	3	8	
		Tent.			1			3		8	3	1	1	3	
	Sous-total		1	2	1	2	5	2	12	7	4	4	11		
Maraudage		Acc.	1												
		Tent.	1												
	Sous-total	2													
Total			704	670	699	567	586	540	581	502	448	349	369	400	



**Fraude**

		2000	2013	2014	2015	2016	2017	2018	2019	2020	2021	2022	2023
Blanchiment d'argent	Acc.			1			2	2	2	1		3	6
	Sous-total			1			2	2	2	1		3	6
Recel	Acc.	1	2		2	3	2	2	1	2	1	2	6
	Tent.												2
	Acc.								1	1			
	Acc.				1								
	Sous-total	1	2	2	4	2	2	2	2	3	1	2	8
Grivèlerie	Acc.	7		1	1	1	2	1	3		3	1	
	Acc.		3		2							1	
	Acc.	2							1	1			1
	Sous-total	9	3	1	3	1	2	1	4	1	3	2	1
Corruption privée	Acc.												1
	Sous-total												1
Détournement et destruction frauduleuse	Acc.	18	3	5	2	2	1	7	6	3	5	9	5
	Acc.	1			1	1		1	1			1	
	Tent.				1								
	Acc.		1										
	Acc.	17	1		1							1	1
	Sous-total	36	5	5	5	3	1	8	7	3	5	11	6
Escroquerie	Acc.		17	22	25	19	19	29	49	71	55	63	66
	Tent.		4	9	12	10	4	13	7	4	5	3	5
	Acc.		12	8	6	22	15	21	11	8	11	23	18
	Tent.		6	3	2	11	4	2	3		5	3	1
	Acc.	14											
	Tent.	4											
	Sous-total	18	39	42	45	62	42	65	70	83	76	92	90
Tromperie	Acc.	1	3		1								1
	Acc.	1											
	Sous-total	2	3		1								1
Abus de confiance et infr. apparentées	Acc.	18	7	11	17	16	9	12	7	8	7	9	9
	Acc.	1	2	2	1	1	1		1			1	1
	Sous-total	19	9	13	18	17	10	12	8	8	7	10	10
Abus de biens sociaux	Acc.									1			
	Acc.												1
	Acc.								2		1		
	Sous-total								2	1	1		1
Infr. liées à l'insolvabilité	Acc.					1		1					
	Acc.	1				1						2	
	Sous-total	1				2		1				2	
Insolvabilité frauduleuse	Acc.		1										
	Sous-total		1										

**Fraude**

		2000	2013	2014	2015	2016	2017	2018	2019	2020	2021	2022	2023
Chèques sans provision	Acc.	7											
	Tent.	3											
	Sous-total	10											
	Total	96	62	62	74	89	59	91	95	100	93	122	124

## Dégradation de la propriété

			2000	2013	2014	2015	2016	2017	2018	2019	2020	2021	2022	2023
Incendie volontaire	Dans lieu habité (de jour)	Acc.				2				2	1			1
	Dans lieu habité (de nuit)	Acc.	2			1			1				1	
		Tent.	1										1	
	Dans un autre lieu (de jour)	Acc.		4	7	3	1	1	2		1			1
	Dans un autre lieu (de nuit)	Acc.	1	3	8	3	2	1	1	4	1	1	5	
	Dans un autre lieu (moment indéterminé)	Acc.		1	1				1	1				1
		<b>Sous-total</b>	<b>4</b>	<b>8</b>	<b>16</b>	<b>9</b>	<b>3</b>	<b>2</b>	<b>5</b>	<b>7</b>	<b>3</b>	<b>1</b>	<b>7</b>	<b>3</b>
Incendie involontaire		Acc.	10	3	9	5	4	2	6	3	4	4	2	4
		<b>Sous-total</b>	<b>10</b>	<b>3</b>	<b>9</b>	<b>5</b>	<b>4</b>	<b>2</b>	<b>6</b>	<b>3</b>	<b>4</b>	<b>4</b>	<b>2</b>	<b>4</b>
Destruction, dénaturation, dégradation	Avec circ. aggr.	Acc.	19		1				2					1
	Destruction de biens agricoles	Acc.		1										
	Non spécifié	Acc.	3											
		<b>Sous-total</b>	<b>22</b>	<b>1</b>	<b>1</b>				<b>2</b>					<b>1</b>
Vandalisme	Sur véhicules	Acc.	66	83	96	77	91	61	56	64	48	51	36	56
	Sur autres biens mobiliers	Acc.	47	11	7	3	4	7	7	6	6	4	5	4
	Graffitis	Acc.		9	5	13	12	10	12	12	5	4	4	9
	Autres détériorations sur biens immobiliers	Acc.	43	53	54	44	45	25	31	38	32	31	30	25
	Dégradation de clôture	Tent.												1
		Acc.	1		1	2	1		1		3	2		
		<b>Sous-total</b>	<b>157</b>	<b>156</b>	<b>163</b>	<b>139</b>	<b>153</b>	<b>103</b>	<b>106</b>	<b>121</b>	<b>91</b>	<b>93</b>	<b>77</b>	<b>95</b>
		<b>Total</b>	<b>193</b>	<b>168</b>	<b>189</b>	<b>153</b>	<b>160</b>	<b>107</b>	<b>119</b>	<b>131</b>	<b>98</b>	<b>98</b>	<b>86</b>	<b>103</b>

**Infr. contre la Sécurité de l'Etat**

			2000	2013	2014	2015	2016	2017	2018	2019	2020	2021	2022	2023
<b>Terrorisme</b>	<b>Groupe terroriste</b>	<b>Acc.</b>						2						
		<b>Sous-total</b>						2						
		<b>Total</b>						2						

## Infr. contre la sécurité publique

		2000	2013	2014	2015	2016	2017	2018	2019	2020	2021	2022	2023	
Organisation criminelle	Acc.		1			3	2	1	1			1		
	Sous-total		1			3	2	1	1			1		
Association de malfaiteurs	Acc.		5	4	2	1		2	6	1	2	5	2	
	Sous-total		5	4	2	1		2	6	1	2	5	2	
Evasion de prisonniers	Evasion simple	Acc.											1	
	Non-rentree de congé	Acc.						1						
	Non-respect surveillance électronique	Acc.							1	3	1		1	
	Non spécifié	Tent.						1						
	Sous-total							2	1	3	1		2	
Menaces	Menace d'attentat	Acc.			1		1			2				
	Verbales	Acc.	44	34	20	27	22	26	19	22	9	19	25	14
	Ecrites	Acc.	4	10	5	9	9	7	11	11	9	7	16	14
	Par gestes, emblèmes	Acc.	14	11	10	10	2	5	12	11	11	8	10	16
	Alerte à la bombe	Acc.				2		1	1					
	Non spécifié	Acc.	1				1							
	Sous-total	63	55	35	49	34	40	43	44	31	34	51	44	
	Total	63	61	39	51	38	42	48	52	35	37	57	48	

## Infr. contre l'autorité publique

		2000	2013	2014	2015	2016	2017	2018	2019	2020	2021	2022	2023
<b>Violence c/ personnes investies autorité publique</b>	<b>Acc.</b>	1	1		1		1		1				
	<b>Sous-total</b>	1	1		1		1		1				
<b>Rébellion</b>	<b>Rébellion armée</b>	<b>Acc.</b>	2	1							2		1
	<b>Rébellion non armée</b>	<b>Acc.</b>	8	5	9	6	5	7	3	2	1	6	5
	<b>Non spécifié</b>	<b>Acc.</b>			1								
	<b>Sous-total</b>	3	10	6	10	6	5	7	3	2	3	6	6
<b>Outrages</b>	<b>Acc.</b>	9	4	3	5	3	2	4	2	2		2	1
	<b>Sous-total</b>	9	4	3	5	3	2	4	2	2		2	1
<b>Autres infractions</b>	<b>Bris de scellés</b>	<b>Acc.</b>	2			1							
	<b>Imprimés sans éditeur responsable</b>	<b>Acc.</b>											
	<b>Sous-total</b>	2	2			1							
	<b>Total</b>	15	17	9	16	10	8	11	6	4	3	8	7

## Infr. contre la foi publique

			2000	2013	2014	2015	2016	2017	2018	2019	2020	2021	2022	2023
Faux en écritures	Faux en écritures	Acc.	16	11	5	5	6	8	4	9	3	5	13	6
	Usage de faux en écrit. et écrit. falsifiées	Acc.	11	3	6	2	4	3	6	4	2	1	4	3
		Sous-total	27	14	11	7	10	11	10	13	5	6	17	9
Usurpation	Immixtion dans fonctions publiques	Acc.		1										
	De fonctions	Acc.		4										
	De nom	Acc.	2	6	5	6	5	6	6	11	7	10	13	10
		Sous-total	2	11	5	6	5	6	6	11	7	10	13	10
Contrefaçon / falsification	Contrefaçon	Acc.		2			1		2		1		1	
		Tent.		2										
	Falsification	Acc.	1	4	1	2	1	3		1				3
	Non spécifié	Acc.	1											
		Sous-total	2	8	1	2	2	3	2	1	1		1	3
Fausses monnaies	Emission	Acc.	13	1			1	1	1					
		Tent.				1			1					
	Non spécifié	Acc.	1											
	Autres	Acc.	10											
		Sous-total	24	1		1	1	1	2					
Faux en justice	Fausses déclarations	Acc.	1	3	1		1	1						1
	Falsification d'enregistrement	Acc.											1	
		Sous-total	1	3	1		1	1					1	1
		Total	56	37	18	16	19	22	20	25	13	16	32	23



**Beersel**

**Infraction Code pénal**

**Infr. contre la famille**

		2000	2013	2014	2015	2016	2017	2018	2019	2020	2021	2022	2023
Abandon de famille	Acc.	2	1							1		1	
	Sous-total	2	1							1		1	
Refus du droit aux relations personnelles	Acc.	26	16	17	8	15	5	27	10	6	11	16	7
	Sous-total	26	16	17	8	15	5	27	10	6	11	16	7
Non-acquittement pension alimentaire	Acc.	13	6	5	5	4	4	3	1	3		3	1
	Sous-total	13	6	5	5	4	4	3	1	3		3	1
	Total	41	23	22	13	19	9	30	11	10	11	20	8

**Criminalité informatique**

		2000	2013	2014	2015	2016	2017	2018	2019	2020	2021	2022	2023
Hacking	Acc.			1	3	8	4	7	9	8	11	6	8
	Tent.					1	1		2				
	Sous-total			1	3	9	5	7	11	8	11	6	8
Faux en informatique	Acc.		1		2	3		1		41	32	27	22
	Tent.									1	1		
	Sous-total		1		2	3		1		42	33	27	22
Fraude informatique	Acc.		13	16	16	15	14	28	37	88	93	93	89
	Tent.		1	1	1	5	3		5	5	6	3	1
	Sous-total		14	17	17	20	17	28	42	93	99	96	90
Sabotage	Acc.					1	1	1					1
	Sous-total					1	1	1					1
	Total		15	18	22	33	23	37	53	143	143	129	121





Exercice illégal de l'autorité publique

		2000	2013	2014	2015	2016	2017	2018	2019	2020	2021	2022	2023
<b>Corruption publique</b>	Acc.		1										
	Sous-total		1										
<b>Détention par fonctionnaire public</b>	Acc.				1								
	Sous-total				1								
<b>Violation de domicile par fonctionnaire public</b>	Acc.		2										
	Sous-total		2										
<b>Non spécifié</b>	Acc.	1											
	Sous-total	1											
	Total	1	3		1								

Marchand de sommeil

		2000	2013	2014	2015	2016	2017	2018	2019	2020	2021	2022	2023
<b>Sans circ. aggr.</b>	Acc.							1					
	Sous-total							1					
<b>Avec circ. aggr.</b>	Acc.										1		
	Sous-total										1		
	Total							1			1		

Traite des êtres humains

		2000	2013	2014	2015	2016	2017	2018	2019	2020	2021	2022	2023
<b>Exploitation sexuelle</b>	Acc.												1
	Sous-total												1
<b>Exploitation économique</b>	Acc.						1				1		1
	Sous-total						1				1		1
	Total						1				1		2



Autres infractions Code pénal

	2000	2013	2014	2015	2016	2017	2018	2019	2020	2021	2022	2023
<b>Acc.</b>		1										
<b>Sous-total</b>		1										
<b>Total</b>		1										

Contravention Code pénal

	2000	2013	2014	2015	2016	2017	2018	2019	2020	2021	2022	2023
<b>Injures (Contravention) Acc.</b>	7											
<b>Sous-total</b>	7											
<b>Destruction d'animaux (Contravention) Acc.</b>	3											
<b>Sous-total</b>	3											
<b>Autres contraventions CP Acc.</b>	28											
<b>Sous-total</b>	28											
<b>Total</b>	38											

# ***STATISTIQUES POLICIERES DE CRIMINALITE***

---

***LIEU DE PERPETRATION: COMMUNE***

**Beersel**

***ANNEXE II: DETAIL PAR CATEGORIE DE DELIT  
LOIS SPECIALES***



**Beersel**

**Infraction Lois spéciales**

**Drogues**

			2000	2013	2014	2015	2016	2017	2018	2019	2020	2021	2022	2023
Détention	Acc.		17	29	46	115	33	31	48	39	49	30	40	43
	Sous-total		17	29	46	115	33	31	48	39	49	30	40	43
Usage	Usage en groupe	Acc.	13											
	Usage individuel	Acc.	42											
	Faciliter l'usage	Acc.		1	1	1	1							
	Incitation à l'usage	Acc.				1			1					
	Sous-total		55	1	1	2	1		1					
Importation et exportation	Acc.		1	3	5	1	3	1	3					
	Sous-total		1	3	5	1	3	1	3					
Fabrication	Acc.			1	1		2	4	3	5	3	6	5	4
	Sous-total			1	1		2	4	3	5	3	6	5	4
Commerce	Acc.		12	4	4	6	9	2	6	4	5	2	2	1
	Sous-total		12	4	4	6	9	2	6	4	5	2	2	1
Autres	Acc.		1	1	2	2		1	2				1	
	Sous-total		1	1	2	2		1	2				1	
	Total		86	39	59	126	48	39	63	48	57	38	48	48

**Législation sur les étrangers**

			2000	2013	2014	2015	2016	2017	2018	2019	2020	2021	2022	2023
Transmigration illégale	Mariages simulés/blancs sans récompense/contrainte	Acc.				1								
	Accès au territoire	Acc.	2	5	3	1	3	3	8	8	10	2	5	2
	Séjour	Acc.	1	20	20	17	7	6	31	30	15	19	23	19
	Éloignement	Acc.												1
	Pas de port de documents d'identité ou de voyage	Acc.											1	
	Inscription au registre des étrangers	Acc.	1	108	79	93	102	107	87	87	83	67	79	103
	Sous-total		4	133	102	112	112	116	126	125	108	88	108	125
Traite d'êtres humains	Acc.		1											
	Sous-total		1											
Autres	Acc.				1									
	Sous-total				1									
	Total		5	133	103	112	112	116	126	125	108	88	108	125



**Environnement**

			2000	2013	2014	2015	2016	2017	2018	2019	2020	2021	2022	2023
<b>Déchets</b>	Transport de déchets	Acc.		12	7	5			2	3	1			
	Déchets par professionnel	Acc.		1	6	1	3	3			2	1		
	Déchets par particulier	Acc.		10	20	20	8	6	2	5	3	2	2	6
	Déchets par personne indéterminée	Acc.	34											
	Déchets: permis/autorisation	Acc.		3										
	Non spécifié	Acc.	1											
	<b>Sous-total</b>		<b>35</b>	<b>26</b>	<b>33</b>	<b>26</b>	<b>11</b>	<b>9</b>	<b>4</b>	<b>8</b>	<b>6</b>	<b>3</b>	<b>2</b>	<b>6</b>
<b>Feux d'artifice</b>		Acc.									1		1	
	<b>Sous-total</b>										<b>1</b>		<b>1</b>	
<b>Autres que déchets</b>	Urbanisme	Acc.	10	5	6	12	1		4	5	5	1	9	10
	Permis d'environnement	Acc.				1								
	Bruit	Acc.	1											
	Pollution de l'eau	Acc.	2			2			1					
	Pollution du sol	Acc.		1	1	1								
	Autres nuisances en matière d'environnement	Acc.	1		1									
	<b>Sous-total</b>		<b>14</b>	<b>6</b>	<b>8</b>	<b>15</b>	<b>2</b>		<b>5</b>	<b>5</b>	<b>5</b>	<b>1</b>	<b>9</b>	<b>10</b>
<b>Biodiversité / Faune et flore</b>	Bien-être animal	Acc.	5	3	1	1	1	4	4		1	2	4	2
	Protection de la nature	Acc.							1	1				
	Permis / autorisation animaux	Acc.		1	1			1			1			
	Destruction d'animaux	Acc.	1					1						
	Tent.										1			
	<b>Sous-total</b>		<b>6</b>	<b>4</b>	<b>2</b>	<b>1</b>	<b>1</b>	<b>6</b>	<b>5</b>	<b>1</b>	<b>3</b>	<b>2</b>	<b>4</b>	<b>2</b>
	<b>Total</b>		<b>55</b>	<b>36</b>	<b>43</b>	<b>42</b>	<b>14</b>	<b>15</b>	<b>14</b>	<b>14</b>	<b>15</b>	<b>6</b>	<b>16</b>	<b>18</b>



**Armes et explosifs**

			2000	2013	2014	2015	2016	2017	2018	2019	2020	2021	2022	2023
Détention illégale	Arme à feu	Acc.		4	1	2	2		5	3	2	5	2	5
	Arme blanche ou non à feu	Acc.		4	2	7	3	1	7	6	3	1	5	5
	Munition	Acc.		1	2		3	2		3			1	2
	Non spécifié	Acc.	8		1			1						
		<b>Sous-total</b>	<b>8</b>	<b>9</b>	<b>6</b>	<b>9</b>	<b>8</b>	<b>4</b>	<b>12</b>	<b>12</b>	<b>5</b>	<b>6</b>	<b>8</b>	<b>12</b>
Port / transport illégal	Arme à feu	Acc.		2	2	1					2			1
	Arme blanche ou non à feu	Acc.		4	1	3	3	2	6	4	3	3	7	6
	Non spécifié	Acc.	3											
		<b>Sous-total</b>	<b>3</b>	<b>6</b>	<b>3</b>	<b>4</b>	<b>3</b>	<b>2</b>	<b>6</b>	<b>4</b>	<b>5</b>	<b>3</b>	<b>7</b>	<b>7</b>
Fabrication / réparation illégale	Arme à feu	Acc.				1								
		<b>Sous-total</b>				<b>1</b>								
Explosifs		Acc.												1
		<b>Sous-total</b>												<b>1</b>
Autre	Stockage	Acc.				1								
	Défaut signalement vol ou perte	Acc.							1	1				
	Import / export / transit à un usage militaire	Tent.			1									
		<b>Sous-total</b>			<b>1</b>	<b>1</b>			<b>1</b>	<b>1</b>				
		<b>Total</b>	<b>11</b>	<b>15</b>	<b>9</b>	<b>14</b>	<b>13</b>	<b>6</b>	<b>19</b>	<b>17</b>	<b>10</b>	<b>9</b>	<b>15</b>	<b>20</b>

**Protection de la personne**

			2000	2013	2014	2015	2016	2017	2018	2019	2020	2021	2022	2023
Discrimination	Racisme et xénophobie	Acc.	1	1	1			2	3			1	2	1
	Fondée sur son orientation sexuelle (homophobie)	Acc.				1							1	
		<b>Sous-total</b>	<b>1</b>	<b>1</b>	<b>1</b>	<b>1</b>	<b>2</b>	<b>3</b>	<b>3</b>			<b>1</b>	<b>3</b>	<b>1</b>
Protection de la vie privée		Acc.	3	1	1	6				2	1	1		
		<b>Sous-total</b>	<b>3</b>	<b>1</b>	<b>1</b>	<b>6</b>				<b>2</b>	<b>1</b>	<b>1</b>		
Caméras de surveillance		Acc.								1			1	
		<b>Sous-total</b>								<b>1</b>			<b>1</b>	
Droit à l'image		Acc.								1	6	1	4	3
		<b>Sous-total</b>								<b>1</b>	<b>6</b>	<b>1</b>	<b>4</b>	<b>3</b>
Autres		Acc.											1	
		<b>Sous-total</b>											<b>1</b>	
		<b>Total</b>	<b>4</b>	<b>2</b>	<b>2</b>	<b>6</b>	<b>1</b>	<b>2</b>	<b>3</b>	<b>4</b>	<b>7</b>	<b>3</b>	<b>9</b>	<b>4</b>





**Beersel**

**Infraction Lois spéciales**

**Hormones et dopage**

		2000	2013	2014	2015	2016	2017	2018	2019	2020	2021	2022	2023
Détention	Acc.		1	1		1		3					
	Sous-total:		1	1		1		3					
	Total:		1	1		1		3					

**Protection de la jeunesse**

		2000	2013	2014	2015	2016	2017	2018	2019	2020	2021	2022	2023
Législation sur l'obligation scolaire	Acc.	3	1		2	1	1						1
	Sous-total:	3	1		2	1	1						1
Législation sur les dancings	Acc.	3											
	Sous-total:	3											
Législation sur la protection de la jeunesse	Acc.	3	34	18	22	24	29	30	45	31	31	49	45
	Sous-total:	3	34	18	22	24	29	30	45	31	31	49	45
Non spécifié	Acc.	1								1		1	
	Sous-total:	1								1		1	
	Total:	10	35	18	24	25	30	30	45	32	31	50	46





Code pénal social

		2000	2013	2014	2015	2016	2017	2018	2019	2020	2021	2022	2023
<b>Harcèlement au travail</b>	Acc.		1	1	1	2			1	1	1	1	
	Sous-total:		1	1	1	2			1	1	1	1	
<b>Age d'admission au travail</b>	Acc.												1
	Sous-total:												1
<b>Temps de travail</b>	Acc.												1
	Sous-total:												1
<b>Rémunération et autres avantages patrimoniaux</b>	Acc.		1										
	Sous-total:		1										
<b>Travail illégal</b>	Acc.	1											
	Sous-total:	1											
<b>Fraude sociale aux cotisations (travail au noir)</b>	Acc.		1	1	6	2	2	12	8	5	1	1	2
	Sous-total:		1	1	6	2	2	12	8	5	1	1	2
<b>Surveillance et contrôle</b>	Acc.								1				1
	Sous-total:								1				1
<b>Infr. contre foi publique en droit pénal social</b>	Acc.						1	2	2				1
	Sous-total:						1	2	2				1
<b>Escroquerie en droit pénal social</b>	Acc.						1		1	1	1		1
	Sous-total:						1		1	1	1		1
<b>Autres</b>	Acc.								1				
	Sous-total:								1				
	Total:	1	3	2	7	4	4	14	14	7	3	2	7



**Ivresse et alcool**

		2000	2013	2014	2015	2016	2017	2018	2019	2020	2021	2022	2023
<b>Ivresse publique</b>	Acc.	5	15	12	10	19	20	20	19	12	16	10	16
	Sous-total:	5	15	12	10	19	20	20	19	12	16	10	16
<b>Heure de fermeture d'établiss. hôteliers</b>	Acc.		11	2									
	Sous-total:		11	2									
	Total:	5	26	14	10	19	20	20	19	12	16	10	16

**Législation sur les élections**

		2000	2013	2014	2015	2016	2017	2018	2019	2020	2021	2022	2023
	Acc.	1											
	Sous-total:	1											
	Total:	1											

**Registre de population**

		2000	2013	2014	2015	2016	2017	2018	2019	2020	2021	2022	2023
	Acc.	64	27	49	56	37	50	60	47	42	34	36	44
	Sous-total:	64	27	49	56	37	50	60	47	42	34	36	44
	Total:	64	27	49	56	37	50	60	47	42	34	36	44

**Carte d'identité**

		2000	2013	2014	2015	2016	2017	2018	2019	2020	2021	2022	2023
<b>Pas en possession</b>	Acc.	3			3								
	Sous-total:	3			3								
<b>Autres</b>	Acc.			1							1	2	
	Sous-total:			1							1	2	
	Total:	3		1	3						1	2	



Santé publique

		2000	2013	2014	2015	2016	2017	2018	2019	2020	2021	2022	2023
<b>Art de guérir, art infirmier, etc.</b>	Acc.										1		
	Sous-total:										1		
<b>Politique de la santé</b>	Acc.									5			
	Sous-total:									5			
<b>Législation médicaments</b>	Acc.												1
	Sous-total:												1
<b>Refus ou négligence respect mesures</b>	Acc.									174	94	1	
	Sous-total:									174	94	1	
<b>Autres</b>	Acc.									5			
	Sous-total:									5			
	Total:									184	95	1	1

Travail

		2000	2013	2014	2015	2016	2017	2018	2019	2020	2021	2022	2023
<b>Commerce ambulant</b>	Acc.		1										1
	Sous-total:		1										1
<b>Fraude sociale aux cotisations (travail au noir)</b>	Acc.	3	1	1									
	Sous-total:	3	1	1									
<b>Travailleurs étrangers</b>	Acc.					1							
	Sous-total:					1							
<b>Non spécifié</b>	Acc.							1					
	Sous-total:							1					
<b>Autres</b>	Acc.	2				1	1				1		
	Sous-total:	2				1	1				1		
	Total:	5	2	1		2	1	1			1		1



Protection des revenus publics

		2000	2013	2014	2015	2016	2017	2018	2019	2020	2021	2022	2023
<b>Douane et accises</b>	Acc.												1
	Sous-total:												1
<b>Taxe de circulation / TMC</b>	Acc.				1	2	18	16	2			1	
	Sous-total:				1	2	18	16	2			1	
<b>Fraude fiscale - impôts sur le revenu</b>	Acc.							1					
	Sous-total:							1					
<b>Non spécifié</b>	Acc.						1				1		
	Sous-total:						1				1		
	Total:				1	2	19	17	2		1	1	1

Législation économique

		2000	2013	2014	2015	2016	2017	2018	2019	2020	2021	2022	2023
<b>Sociétés</b>	Acc.		1		1							1	
	Sous-total:		1		1							1	
<b>Délit d'initié</b>	Acc.			1									
	Sous-total:			1									
<b>Autres</b>	Acc.				1								1
	Sous-total:				1								1
	Total:		1	1	2							1	1

Pratiques commerciales

		2000	2013	2014	2015	2016	2017	2018	2019	2020	2021	2022	2023
<b>Pratiques du marché et protection du consommateur</b>	Acc.	3								1			
	Sous-total:	3								1			
<b>Registre de commerce</b>	Acc.												1
	Sous-total:												1
<b>Autres</b>	Acc.										1	1	
	Sous-total:										1	1	
	Total:	3								1	1	1	1



Autres lois spéciales

		2000	2013	2014	2015	2016	2017	2018	2019	2020	2021	2022	2023
<b>Transport</b>	<b>Acc.</b>	1	1										
	<b>Sous-total:</b>	1	1										
<b>Infr. dans le secteur audiovisuel</b>	<b>Acc.</b>	3											
	<b>Sous-total:</b>	3											
<b>Dégradation involontaire câbles télécommunication</b>	<b>Acc.</b>			1	1		1	1	1		3	9	7
	<b>Sous-total:</b>			1	1		1	1	1		3	9	7
<b>Infractions Loi police chemins de fer</b>	<b>Acc.</b>								1	1			
	<b>Sous-total:</b>								1	1			
<b>Autres</b>	<b>Acc.</b>	1	1										
	<b>Sous-total:</b>	1	1										
	<b>Total:</b>	5	2	1	1		1	2	1	1	3	9	7

# ***STATISTIQUES POLICIERES DE CRIMINALITE***

---

*LIEU DE PERPETRATION: COMMUNE*

**Beersel**

***ANNEXE III: DETAIL  
FIGURES CRIMINELLES / PHENOMENES***



Beersel

FC Vol moyen de transport

		2000	2013	2014	2015	2016	2017	2018	2019	2020	2021	2022	2023
Vol de voiture	Acc.	37	11	15	24	15	18	23	16	4	12	6	7
	Tent.	9	2	2	2	2	3	1	1	1			
	<b>Total</b>	<b>46</b>	<b>13</b>	<b>17</b>	<b>26</b>	<b>17</b>	<b>21</b>	<b>24</b>	<b>17</b>	<b>5</b>	<b>12</b>	<b>6</b>	<b>7</b>
Vol de moto	Acc.		5	4	7	3	2		1	2	3	2	1
	Tent.											1	
	<b>Total</b>		<b>5</b>	<b>4</b>	<b>7</b>	<b>3</b>	<b>2</b>		<b>1</b>	<b>2</b>	<b>3</b>	<b>3</b>	<b>1</b>
Carjacking	Acc.	1		1	1								
	Tent.						2						
	<b>Total</b>	<b>1</b>		<b>1</b>	<b>1</b>		<b>2</b>						
Homejacking	Acc.	2		1	2			1	1				
	Tent.												
	<b>Total</b>	<b>2</b>		<b>1</b>	<b>2</b>			<b>1</b>	<b>1</b>				
Vol dans les garages	Acc.	7	3	2	4	6	5	5	5	1	1	1	
	Tent.	1											
	<b>Total</b>	<b>8</b>	<b>3</b>	<b>2</b>	<b>4</b>	<b>6</b>	<b>5</b>	<b>5</b>	<b>5</b>	<b>1</b>	<b>1</b>	<b>1</b>	
Vol de vélomoteur	Acc.	10	3	7	6	7		2	1	2		5	2
	Tent.	1						1		1			
	<b>Total</b>	<b>11</b>	<b>3</b>	<b>7</b>	<b>6</b>	<b>7</b>		<b>3</b>	<b>1</b>	<b>3</b>		<b>5</b>	<b>2</b>
Vol de vélo	Acc.	19	28	24	56	40	34	22	35	31	34	22	31
	Tent.	1				1	2	1	2				
	<b>Total</b>	<b>20</b>	<b>28</b>	<b>24</b>	<b>56</b>	<b>41</b>	<b>36</b>	<b>23</b>	<b>37</b>	<b>31</b>	<b>34</b>	<b>22</b>	<b>31</b>



**FC Cambriolage**

		2000	2013	2014	2015	2016	2017	2018	2019	2020	2021	2022	2023
<b>Cambriolage dans habitation</b>	Acc.	186	155	138	121	128	112	134	106	99	81	82	95
	Tent.	68	84	83	66	98	74	85	64	65	61	53	49
	<b>Total</b>	<b>254</b>	<b>239</b>	<b>221</b>	<b>187</b>	<b>226</b>	<b>186</b>	<b>219</b>	<b>170</b>	<b>164</b>	<b>142</b>	<b>135</b>	<b>144</b>
<b>Cambriolage ds entreprise ou commerce</b>	Acc.	27	32	23	20	15	12	12	11	15	3	7	4
	Tent.	5	10	9	7	6	10	14	11	2	5	3	2
	<b>Total</b>	<b>32</b>	<b>42</b>	<b>32</b>	<b>27</b>	<b>21</b>	<b>22</b>	<b>26</b>	<b>22</b>	<b>17</b>	<b>8</b>	<b>10</b>	<b>6</b>
<b>Cambriolage ds service public ou bâtiment administ</b>	Acc.	13	4	11	2	8	5	8	7	10	5	4	3
	Tent.	3	2	9	5	1	2	3	7	8	1	1	4
	<b>Total</b>	<b>16</b>	<b>6</b>	<b>20</b>	<b>7</b>	<b>9</b>	<b>7</b>	<b>11</b>	<b>14</b>	<b>18</b>	<b>6</b>	<b>5</b>	<b>7</b>
<b>Vol au béliier</b>	Acc.							1	2				
	Tent.												
	<b>Total</b>							<b>1</b>	<b>2</b>				
<b>Cambriolage dans bâtiment (total)</b>	Acc.	225	191	172	143	151	129	154	124	124	89	93	102
	Tent.	76	96	101	78	105	86	102	82	75	67	57	55
	<b>Total</b>	<b>301</b>	<b>287</b>	<b>273</b>	<b>221</b>	<b>256</b>	<b>215</b>	<b>256</b>	<b>206</b>	<b>199</b>	<b>156</b>	<b>150</b>	<b>157</b>

**FC Vol autre**

		2000	2013	2014	2015	2016	2017	2018	2019	2020	2021	2022	2023
<b>Vol à main armée</b>	Acc.	15	6	8	6	6	6	2	4	3	2	2	1
	Tent.	3	2	1	1		1				2		
	<b>Total</b>	<b>18</b>	<b>8</b>	<b>9</b>	<b>7</b>	<b>6</b>	<b>7</b>	<b>2</b>	<b>4</b>	<b>3</b>	<b>4</b>	<b>2</b>	<b>1</b>
<b>Vol avec violence sans arme</b>	Acc.	9	12	25	15	16	14	12	11	9	6	15	11
	Tent.	1	1	5	3	5	8	2	7	5	3	3	4
	<b>Total</b>	<b>10</b>	<b>13</b>	<b>30</b>	<b>18</b>	<b>21</b>	<b>22</b>	<b>14</b>	<b>18</b>	<b>14</b>	<b>9</b>	<b>18</b>	<b>15</b>
<b>Vol dans ou sur un véhicule</b>	Acc.	99	100	129	79	102	92	102	89	59	37	44	71
	Tent.	16	22	30	23	25	10	16	18	17	8	8	14
	<b>Total</b>	<b>115</b>	<b>122</b>	<b>159</b>	<b>102</b>	<b>127</b>	<b>102</b>	<b>118</b>	<b>107</b>	<b>76</b>	<b>45</b>	<b>52</b>	<b>85</b>
<b>Sacjacking dans une voiture</b>	Acc.		1			1							
	Tent.												
	<b>Total</b>		<b>1</b>			<b>1</b>							





FC Vol autre

		2000	2013	2014	2015	2016	2017	2018	2019	2020	2021	2022	2023
Vol d'armes et explosifs	Acc.	5	5	5	12	1	5	9	5	7	3	2	5
	Total	5	5	5	12	1	5	9	5	7	3	2	5
Steaming	Acc.				1	1	1						1
	Total				1	1	1						1
Arrachage de sac à main	Acc.	3	3	8		1		1	1			2	
	Tent.				1								
Total	3	3	8	1	1		1	1			2		
Vol à l'arraché	Acc.	5	4	12	2	9	7	7	1	1	1	2	2
	Tent.				1	1							
Total	5	4	12	3	10	7	7	1	1	1	2	2	
Vol à la tire	Acc.	26	16	23	11	11	14	12	10	10	7	3	5
	Total	26	16	23	11	11	14	12	10	10	7	3	5
Vol à l'étalage	Acc.	22	15	24	15	18	25	44	12	19	13	27	22
	Tent.		2		1				2	1	1		
Total	22	17	24	16	18	25	44	14	20	14	27	22	
Vol par ruse	Acc.	16	13	16	13	13	9	12	11	4	10	27	23
	Tent.	1	7	4	3	4	4			3	1	4	2
Total	17	20	20	16	17	13	12	11	7	11	31	25	
Vol de métaux	Acc.		11	8	2	2	3	1	4	4	1		2
	Tent.			1			1						
Total		11	9	2	2	4	1	4	4	1		2	
Vol sur les chantiers	Acc.	6	11	7	5	7	6	7	8	2	6	5	2
	Tent.	2	2	1	1		1		1			1	
Total	8	13	8	6	7	7	7	9	2	6	6	2	
Home-invasion	Acc.			1			1	2	2	2	1	1	
	Total			1			1	2	2	2	1	1	



**FC Vol autre**

		2000	2013	2014	2015	2016	2017	2018	2019	2020	2021	2022	2023
Vol d'animaux	Acc.		5	3	1	1	2	1			2	1	
	Tent.							1					
	<b>Total</b>		5	3	1	1	2	2			2	1	
Vol de cargaison	Acc.		1			1		1	1				
	Tent.												
	<b>Total</b>		1			1		1	1				

**Criminalité ICT**

		2000	2013	2014	2015	2016	2017	2018	2019	2020	2021	2022	2023
Fraude de cartes de paiements	Acc.	2	8	9	8	8	12	11	13	19	7	16	11
	Tent.				1	1	1		1				
	<b>Total</b>	2	8	9	9	9	13	11	14	19	7	16	11
Phishing	Acc.		3		1		2	4	5	41	47	24	36
	Tent.					1			2	2	4	2	
	<b>Total</b>		3		1	1	2	4	7	43	51	26	36
Ransomware	Acc.						1		1		3	1	
	Tent.												
	<b>Total</b>						1		1		3	1	
Shouldersurfing	Acc.		2	2	3		6	1	5				1
	Tent.												
	<b>Total</b>		2	2	3		6	1	5				1
Skimming	Acc.		1	1	1				1	1			
	Tent.				1								
	<b>Total</b>		1	1	2				1	1			



FC Autre

		2000	2013	2014	2015	2016	2017	2018	2019	2020	2021	2022	2023
<b>Violence contre les métiers d'intérêt général</b>	<b>Acc.</b>	1	3	5	3		3	1	3	2	2	3	
	<b>Total</b>	<b>1</b>	<b>3</b>	<b>5</b>	<b>3</b>		<b>3</b>	<b>1</b>	<b>3</b>	<b>2</b>	<b>2</b>	<b>3</b>	
<b>Viol collectif</b>	<b>Acc.</b>		1	1	1	2							
	<b>Total</b>		<b>1</b>	<b>1</b>	<b>1</b>	<b>2</b>							
<b>Graffiti</b>	<b>Acc.</b>		9	5	13	13	10	12	12	5	4	4	9
	<b>Total</b>		<b>9</b>	<b>5</b>	<b>13</b>	<b>13</b>	<b>10</b>	<b>12</b>	<b>12</b>	<b>5</b>	<b>4</b>	<b>4</b>	<b>9</b>
<b>Dégradation de voiture</b>	<b>Acc.</b>	50	81	101	77	88	62	53	60	47	49	38	54
	<b>Total</b>	<b>50</b>	<b>81</b>	<b>101</b>	<b>77</b>	<b>88</b>	<b>62</b>	<b>53</b>	<b>60</b>	<b>47</b>	<b>49</b>	<b>38</b>	<b>54</b>
<b>Rixe au couteau</b>	<b>Acc.</b>				2		1			1	1		1
	<b>Tent.</b>						1	1	1	1			
	<b>Total</b>				<b>2</b>		<b>2</b>	<b>1</b>	<b>1</b>	<b>2</b>	<b>1</b>		<b>1</b>



**PH Violence intrafamiliale (VIF)**

		2000	2013	2014	2015	2016	2017	2018	2019	2020	2021	2022	2023
VIF: physique, dans le couple	Acc.	23	28	24	31	16	24	22	32	25	26	30	24
	Tent.				1	1							
	<b>Total</b>	<b>23</b>	<b>28</b>	<b>24</b>	<b>32</b>	<b>17</b>	<b>24</b>	<b>22</b>	<b>32</b>	<b>25</b>	<b>26</b>	<b>30</b>	<b>24</b>
VIF: physique, envers des descendants	Acc.	2	6	7	3	4	2	5	7	4	2	7	6
	Tent.												
	<b>Total</b>	<b>2</b>	<b>6</b>	<b>7</b>	<b>3</b>	<b>4</b>	<b>2</b>	<b>5</b>	<b>7</b>	<b>4</b>	<b>2</b>	<b>7</b>	<b>6</b>
VIF: physique, envers d'autres membres	Acc.	19	5	5	4	3	2	8	6	5	6	7	1
	Tent.				1							1	
	<b>Total</b>	<b>19</b>	<b>5</b>	<b>5</b>	<b>5</b>	<b>3</b>	<b>2</b>	<b>8</b>	<b>6</b>	<b>5</b>	<b>6</b>	<b>8</b>	<b>1</b>
VIF: sexuelle, dans le couple	Acc.											1	
	Tent.												
	<b>Total</b>											<b>1</b>	
VIF: sexuelle, envers des descendants	Acc.	1						2			1	1	
	Tent.												
	<b>Total</b>	<b>1</b>						<b>2</b>			<b>1</b>	<b>1</b>	
VIF: psychique, dans le couple	Acc.	29	26	29	18	19	9	38	20	11	15	27	15
	Tent.												
	<b>Total</b>	<b>29</b>	<b>26</b>	<b>29</b>	<b>18</b>	<b>19</b>	<b>9</b>	<b>38</b>	<b>20</b>	<b>11</b>	<b>15</b>	<b>27</b>	<b>15</b>
VIF: psychique, envers des descendants	Acc.							1		3		1	4
	Tent.												
	<b>Total</b>							<b>1</b>		<b>3</b>		<b>1</b>	<b>4</b>
VIF: psychique, envers d'autres membres	Acc.		1		2			1		2	2		1
	Tent.												
	<b>Total</b>		<b>1</b>		<b>2</b>			<b>1</b>		<b>2</b>	<b>2</b>		<b>1</b>
VIF: économique, dans le couple	Acc.		2	2	2	2			5	2	1	1	
	Tent.												
	<b>Total</b>		<b>2</b>	<b>2</b>	<b>2</b>	<b>2</b>			<b>5</b>	<b>2</b>	<b>1</b>	<b>1</b>	
VIF: économique, envers des descendants	Acc.	1						1					
	Tent.												
	<b>Total</b>	<b>1</b>						<b>1</b>					
VIF: économique, envers d'autres membres	Acc.	19	8	5	5	4	4	4	1	4	1	5	1
	Tent.												
	<b>Total</b>	<b>19</b>	<b>8</b>	<b>5</b>	<b>5</b>	<b>4</b>	<b>4</b>	<b>4</b>	<b>1</b>	<b>4</b>	<b>1</b>	<b>5</b>	<b>1</b>



**PH Hormones et dopage**

		2000	2013	2014	2015	2016	2017	2018	2019	2020	2021	2022	2023
<b>Dopage humain</b>	Acc.	1	1	1		1	1	3	1				1
	Total	1	1	1		1	1	3	1				1

**PH Drogues**

		2000	2013	2014	2015	2016	2017	2018	2019	2020	2021	2022	2023
<b>Vente de cocaïne</b>	Acc.		2	1	4	1			1	2	1	1	
	Total		2	1	4	1			1	2	1	1	

		2000	2013	2014	2015	2016	2017	2018	2019	2020	2021	2022	2023
<b>Production de drogues synthétiques</b>	Acc.					1							
	Total					1							

		2000	2013	2014	2015	2016	2017	2018	2019	2020	2021	2022	2023
<b>Vente de drogues synthétiques</b>	Acc.				1	3			1	1			
	Total				1	3			1	1			

		2000	2013	2014	2015	2016	2017	2018	2019	2020	2021	2022	2023
<b>Production de cannabis (culture)</b>	Acc.					1	2	3	2	3	3	2	2
	Total					1	2	3	2	3	3	2	2

		2000	2013	2014	2015	2016	2017	2018	2019	2020	2021	2022	2023
<b>Import-export de cannabis en grande quantité</b>	Acc.		1	1									
	Total		1	1									

		2000	2013	2014	2015	2016	2017	2018	2019	2020	2021	2022	2023
<b>Vente de cannabis en grande quantité</b>	Acc.				1						1		
	Total				1						1		

		2000	2013	2014	2015	2016	2017	2018	2019	2020	2021	2022	2023
<b>Import-export d'héroïne</b>	Acc.					1							
	Total					1							

		2000	2013	2014	2015	2016	2017	2018	2019	2020	2021	2022	2023
<b>Vente-traffic d'héroïne</b>	Acc.					1							
	Total					1							

**PH Trafic d'armes**

		2000	2013	2014	2015	2016	2017	2018	2019	2020	2021	2022	2023
<b>Commerce et production d'arme à feu et mun.</b>	Acc.					1							
	Tent.				1								
	Total				1	1							



**PH Traite des êtres humains**

		2000	2013	2014	2015	2016	2017	2018	2019	2020	2021	2022	2023
<b>TEH - exploitation économique</b>	Acc.	1					1				1		1
	Total	1					1				1		1
<b>TEH - exploitation sexuelle</b>	Acc.	1	1							1			2
	Total	1	1							1			2

**PH Violence dans l'espace public**

		2000	2013	2014	2015	2016	2017	2018	2019	2020	2021	2022	2023
<b>Violence physique (transport public)</b>	Acc.	1	2	1			2		2		3		
	Total	1	2	1			2		2		3		
<b>Violence physique (voie publique)</b>	Acc.	20	26	23	22	19	19	22	28	16	19	19	18
	Tent.				1	1	1	3	1	1	3		
	Total	20	26	23	23	20	20	25	29	17	22	19	18
<b>Violence physique (autre endroit public)</b>	Acc.	2		3	8			2	1			1	1
	Total	2		3	8			2	1			1	1
<b>Violence physique (endroit accessible au public)</b>	Acc.	23	9	9	17	11	7	11	12	10	6	9	4
	Tent.						2						
	Total	23	9	9	17	11	9	11	12	10	6	9	4
<b>Violence sexuelle (transport public)</b>	Acc.			1		1				1			
	Total			1		1				1			
<b>Violence sexuelle (voie publique)</b>	Acc.	1	2	3	2	4			1	3		4	1
	Total	1	2	3	2	4			1	3		4	1
<b>Violence sexuelle (autre endroit public)</b>	Acc.	2	2	1					2				1
	Total	2	2	1					2				1
<b>Violence sexuelle (endroit accessible au public)</b>	Acc.		2		1	1	2	3		1		2	
	Total		2		1	1	2	3		1		2	
<b>Violence psychique (transport public)</b>	Acc.	2	1	4				2	3	1	1		3
	Total	2	1	4				2	3	1	1		3



**PH Violence dans l'espace public**

		2000	2013	2014	2015	2016	2017	2018	2019	2020	2021	2022	2023
<b>Violence psychique (voie publique)</b>	Acc.	20	23	13	17	20	13	15	16	4	8	26	27
	Total	20	23	13	17	20	13	15	16	4	8	26	27
<b>Violence psychique (autre endroit public)</b>	Acc.	6	3	8	10	3		2		1		3	
	Total	6	3	8	10	3		2		1		3	
<b>Violence psychique (endroit accessible au public)</b>	Acc.	20	10	8	10	3	9	8	5	2	2	6	3
	Total	20	10	8	10	3	9	8	5	2	2	6	3
<b>Vol à main armée (transport public)</b>	Acc.	2			1								
	Total	2			1								
<b>Vol à main armée (voie publique)</b>	Acc.		1	3	1	2	3		1	1	1		1
	Tent.	1	1				1						
	Total	1	2	3	1	2	4		1	1	1		1
<b>Vol à main armée (endroit accessible au public)</b>	Acc.	5	2	2	1	2	1		1	1			
	Tent.	1		1	1								
	Total	6	2	3	2	2	1		1	1			
<b>Vol avec violence sans arme (transport public)</b>	Acc.			2	2		1	1			1	1	1
	Total			2	2		1	1			1	1	1
<b>Vol avec violence sans arme (voie publique)</b>	Acc.	2	4	12	7	6	9	6	4	1	1	2	4
	Tent.			2	1	1			1				
	Total	2	4	14	8	7	9	6	5	1	1	2	4
<b>Vol avec violence sans arme (autre endroit public)</b>	Acc.	1		1				1					
	Total	1		1				1					
<b>Vol avec violence sans arme (endr. acces. au pub.)</b>	Acc.	2	3	5	2	7	3	1	4	1	1	5	
	Tent.			2			2						
	Total	2	3	7	2	7	5	1	4	1	1	5	



PH Autre

		2000	2013	2014	2015	2016	2017	2018	2019	2020	2021	2022	2023
Faux policiers	Acc.		3		2	1	1	2			1	1	1
	Tent.		3	1	1	1				1			
	<b>Total</b>		<b>6</b>	<b>1</b>	<b>3</b>	<b>2</b>	<b>1</b>	<b>2</b>		<b>1</b>	<b>1</b>	<b>1</b>	<b>1</b>
Terrorisme, extrémisme et radicalisme	Acc.		1	1			2				1	2	
	Tent.												
	<b>Total</b>		<b>1</b>	<b>1</b>			<b>2</b>				<b>1</b>	<b>2</b>	
Cyberharcèlement	Acc.	4	8	8	18	31	22	21	19	19	11	18	13
	Tent.								1				
	<b>Total</b>	<b>4</b>	<b>8</b>	<b>8</b>	<b>18</b>	<b>31</b>	<b>22</b>	<b>21</b>	<b>20</b>	<b>19</b>	<b>11</b>	<b>18</b>	<b>13</b>
Fraude à l'identité	Acc.	9	13	12	10	12	14	14	31	33	46	57	50
	Tent.		2	2	2	1		3	2	1	4	3	2
	<b>Total</b>	<b>9</b>	<b>15</b>	<b>14</b>	<b>12</b>	<b>13</b>	<b>14</b>	<b>17</b>	<b>33</b>	<b>34</b>	<b>50</b>	<b>60</b>	<b>52</b>



# ***STATISTIQUES POLICIERES DE CRIMINALITE***

---

*LIEU DE PERPETRATION: COMMUNE*

**Beersel**

***ANNEXE IV: FAITS ENREGISTRES  
NON CRIMINELS***



**Beersel**

**Faits non criminels**

**Maladies / Décès / Disparition**

	2000	2013	2014	2015	2016	2017	2018	2019	2020	2021	2022	2023
Suicide	9	2	8	3	5	4	3	2		2	5	2
Personne malade	11	7	6	9	7	5	5	7	8	11	4	6
Décès suspect	4	1	8	1	8	3	4	7	5	2	2	2
Décès naturel	4	1	2			1	1					
Disparition (personne disparue)	9	8	5	9	8	11	8	13	6	7	2	5
Accident (sauf roulage)	6	2	1	2	1	4		4		5	5	1
Autres			1									
<b>Total</b>	<b>43</b>	<b>21</b>	<b>31</b>	<b>24</b>	<b>29</b>	<b>28</b>	<b>21</b>	<b>33</b>	<b>19</b>	<b>27</b>	<b>18</b>	<b>16</b>

**Appels**

	2000	2013	2014	2015	2016	2017	2018	2019	2020	2021	2022	2023
Alarme	2											
Appels	2		4			1		1		1	2	1
<b>Total</b>	<b>4</b>		<b>4</b>			<b>1</b>		<b>1</b>		<b>1</b>	<b>2</b>	<b>1</b>

**Problèmes sociaux**

	2000	2013	2014	2015	2016	2017	2018	2019	2020	2021	2022	2023
Différends familiaux	17	11	12	11	5	8	3	4	3	1	5	2
Différend (pas de coups)	11	2	2	1	2			1	4	1	1	2
Affaire civile	2	2	1			3	2	1				2
Protection de la jeunesse	18	6	3	6	4	3	4	3			2	3
Autres	12	5	3	1	3	1	3	5	3	9	12	3
<b>Total</b>	<b>60</b>	<b>26</b>	<b>21</b>	<b>19</b>	<b>14</b>	<b>15</b>	<b>12</b>	<b>14</b>	<b>10</b>	<b>11</b>	<b>20</b>	<b>12</b>



**Catastrophes**

	2000	2013	2014	2015	2016	2017	2018	2019	2020	2021	2022	2023
Dégâts tempête		1	1				1					
Dégâts eau	3											
<b>Total</b>	<b>3</b>	<b>1</b>	<b>1</b>				<b>1</b>					

**Ordre public**

	2000	2013	2014	2015	2016	2017	2018	2019	2020	2021	2022	2023
Troubles	1	3	1	4		1	2		2			
<b>Total</b>	<b>1</b>	<b>3</b>	<b>1</b>	<b>4</b>		<b>1</b>	<b>2</b>		<b>2</b>			

**Agissements suspects**

	2000	2013	2014	2015	2016	2017	2018	2019	2020	2021	2022	2023
	57	4		1	1		2		1		2	1
<b>Total</b>	<b>57</b>	<b>4</b>		<b>1</b>	<b>1</b>		<b>2</b>		<b>1</b>		<b>2</b>	<b>1</b>

**Objets trouvés**

	2000	2013	2014	2015	2016	2017	2018	2019	2020	2021	2022	2023
	7	4		1	1		1					3
<b>Total</b>	<b>7</b>	<b>4</b>		<b>1</b>	<b>1</b>		<b>1</b>					<b>3</b>

**Objets perdus**

	2000	2013	2014	2015	2016	2017	2018	2019	2020	2021	2022	2023
	361	842	777	807	478	433	441	453	355	432	483	421
<b>Total</b>	<b>361</b>	<b>842</b>	<b>777</b>	<b>807</b>	<b>478</b>	<b>433</b>	<b>441</b>	<b>453</b>	<b>355</b>	<b>432</b>	<b>483</b>	<b>421</b>



**Autres non-infractions**

	2000	2013	2014	2015	2016	2017	2018	2019	2020	2021	2022	2023
Non-respect des conditions			1		2		1		1	2	1	
Procès-verbal d'information	58	8	7	2	4	2	1	5	2	3	5	5
Notification		29	79	85	31	58	30	19	25	20	26	27
Dégradation involontaire câbles (non-télécom)		5	5	5	1	2		2	1		1	
Demande signalement surveillance électronique										2	3	18
Fonction de contrôle armes				1						1	2	
Autres non infractions	4											
<b>Total</b>	<b>62</b>	<b>42</b>	<b>92</b>	<b>93</b>	<b>38</b>	<b>62</b>	<b>32</b>	<b>26</b>	<b>29</b>	<b>28</b>	<b>38</b>	<b>50</b>