

# ***STATISTIQUES POLICIERES DE CRIMINALITE***

---

*LIEU DE PERPETRATION: COMMUNE*

**Asse**

**2000 - 2023**

*Police fédérale - DGRIDRIIBIPOL*

# ***STATISTIQUES POLICIERES DE CRIMINALITE***

---

***LIEU DE PERPETRATION: COMMUNE***

**Asse**

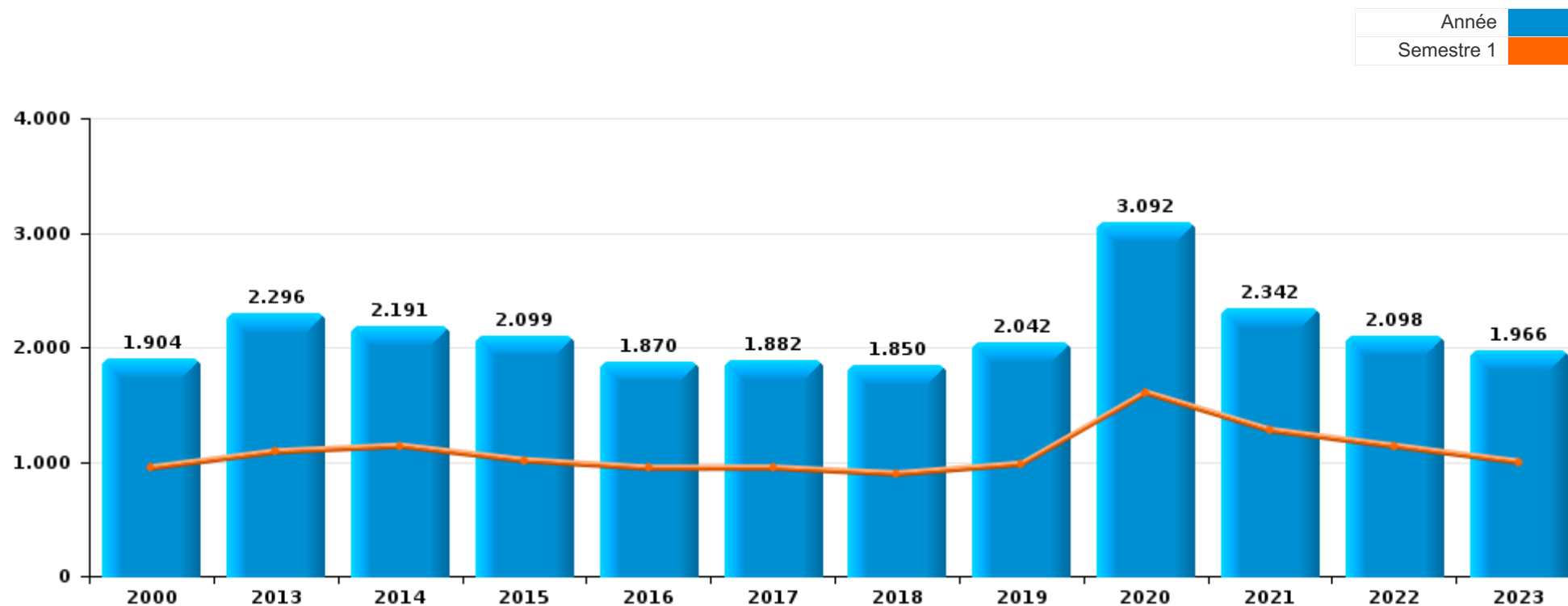
***PARTIE I : INFRACTIONS JUDICIAIRES***

## CRIMINALITE ENREGISTREE COMMISE AU NIVEAU DE LA COMMUNE



### Asse

	2000	2013	2014	2015	2016	2017	2018	2019	2020	2021	2022	2023
Nombre total des délits	1.904	2.296	2.191	2.099	1.870	1.882	1.850	2.042	3.092	2.342	2.098	1.966





Asse

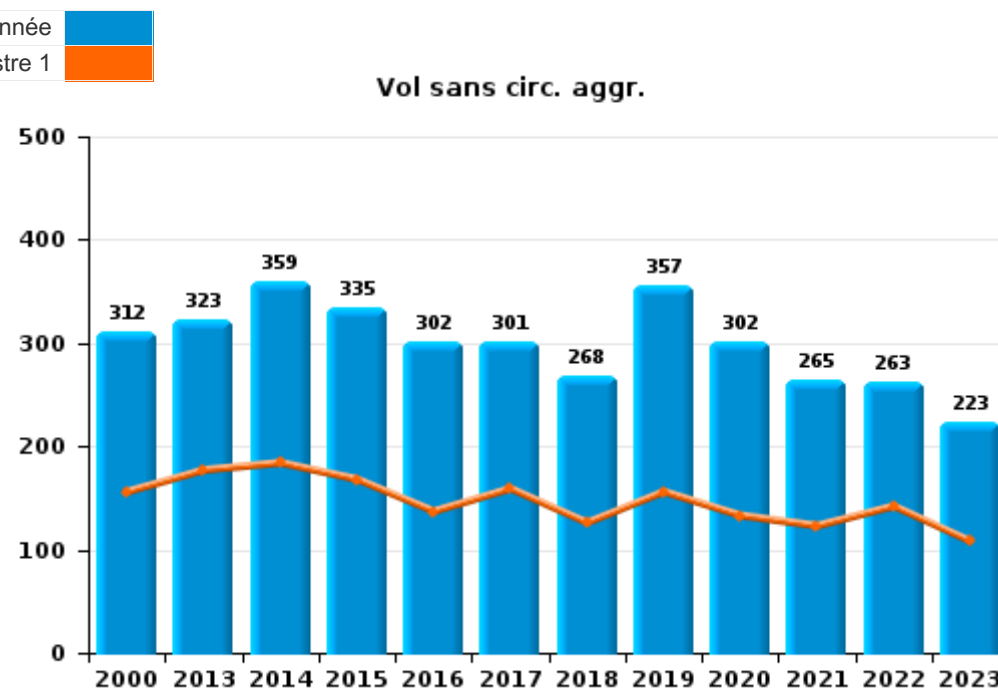
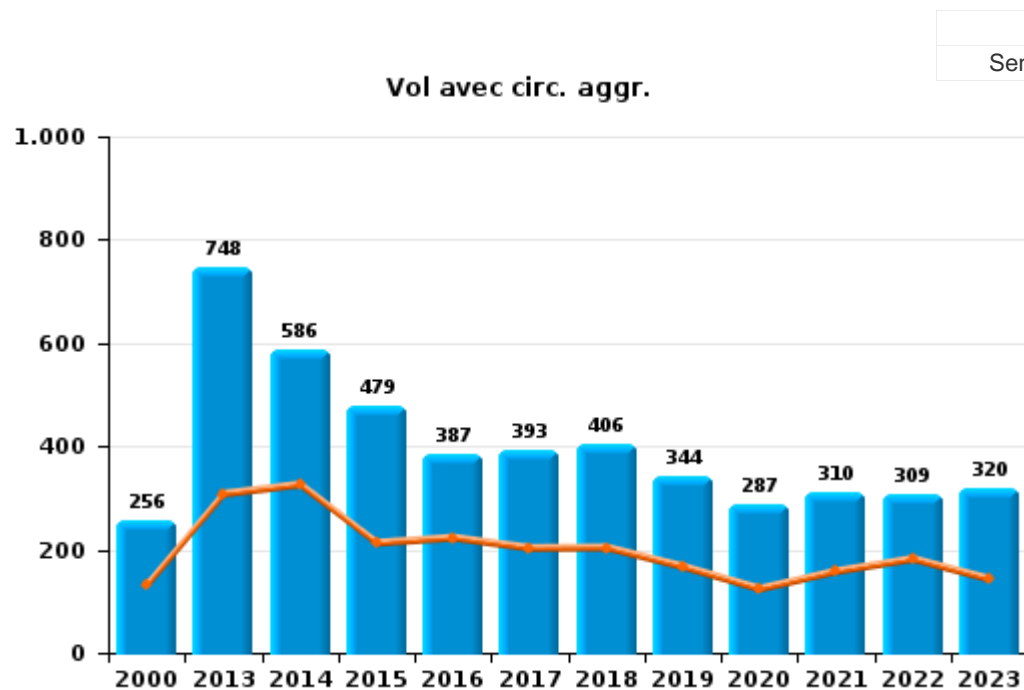
	2000	2013	2014	2015	2016	2017	2018	2019	2020	2021	2022	2023
Vol et extorsion	765	1.089	952	818	701	699	686	716	604	583	586	553
Dégradation de la propriété	232	222	250	216	177	194	182	166	179	217	211	158
Fraude	157	140	130	163	99	125	122	177	217	182	155	196
Infr. contre l'intégrité physique	116	153	130	139	119	123	129	146	138	117	170	147
Législation sur les étrangers	41	31	52	65	100	107	99	148	213	156	118	93
Santé publique						1			946	267	2	
Criminalité informatique		52	65	38	59	91	86	97	137	140	229	180
Infr. contre la foi publique	47	68	100	126	80	80	82	73	73	64	55	58
Infr. contre la sécurité publique	107	67	72	75	76	59	69	61	76	81	78	82
Infr. contre autres valeurs morales et sentiments	42	96	74	81	71	52	76	79	57	65	82	57
Drogues	113	33	54	35	63	48	45	81	84	91	79	61
Registre de population	37	105	80	109	140	88	62	46	45	32	22	20
Protection de la jeunesse	2	12	26	43	31	52	55	57	72	91	105	105
Environnement	74	60	40	38	25	30	19	18	39	37	31	36
Ivresse et alcool	7	57	26	16	10	17	27	36	52	53	54	77
Infr. contre la famille	72	21	24	27	34	35	22	18	34	29	19	28
Armes et explosifs	17	15	27	26	23	10	11	37	37	28	17	28
Infr. contre les moeurs	12	14	20	35	10	23	25	23	17	27	23	16
Infr. contre l'autorité publique	13	14	14	6	4	11	14	18	23	25	22	20
Autres lois spéciales	22	7	6	7	17	4	15	14	19	16	23	17
Code pénal social	2	7	13	9	7	6	6	10	6	6	5	6
Protection de la personne	6	4	5	10	3	10	8	4	5	15	3	5
Protection des revenus publics		11	7	5	9	6	7	5				1
Carte d'identité	4		5	1		1	1	4	9	8	1	5
Infr. contre la liberté individuelle		6	3	2	4	2	1	3	1	3	2	3
Infr. relative au statut juridique de l'enfant		4	3	4	2	3		1		2	1	4
Travail	4	4	4		1			2	3	2		1
Contravention Code pénal	11		2									1
Infr. contre la Sécurité de l'Etat				3	4	3	1	1	1			
Hormones et dopage		1	2	1		1					2	
Législation économique				1		1		1	1	1		2
Traite des êtres humains		1	1		1				3			1
Exercice illégal de l'autorité publique			1							2		2
Marchand de sommeil			1						1		2	1
Pratiques commerciales	1	1								2	1	
Autres infractions Code pénal		1	1									2
Législation sur les élections			1									
<b>Sous-total</b>	<b>1.904</b>	<b>2.296</b>	<b>2.191</b>	<b>2.099</b>	<b>1.870</b>	<b>1.882</b>	<b>1.850</b>	<b>2.042</b>	<b>3.092</b>	<b>2.342</b>	<b>2.098</b>	<b>1.966</b>
<b>Contravention règlement policier local</b>		126	80	105	89	568	534	210	299	195	130	171
<b>Sous-total</b>		<b>126</b>	<b>80</b>	<b>105</b>	<b>89</b>	<b>568</b>	<b>534</b>	<b>210</b>	<b>299</b>	<b>195</b>	<b>130</b>	<b>171</b>
<b>Total</b>	<b>1.904</b>	<b>2.422</b>	<b>2.271</b>	<b>2.204</b>	<b>1.959</b>	<b>2.450</b>	<b>2.384</b>	<b>2.252</b>	<b>3.391</b>	<b>2.537</b>	<b>2.228</b>	<b>2.137</b>



I.1. Catégorie des infractions : Vol et extorsion (top 5 des infractions au niveau national 2023)

Asse

	2000	2013	2014	2015	2016	2017	2018	2019	2020	2021	2022	2023
Vol avec circ. aggr.	256	748	586	479	387	393	406	344	287	310	309	320
Vol sans circ. aggr.	312	323	359	335	302	301	268	357	302	265	263	223
Vol non spécifié	195	2	1		3	3	2	3	4	2	5	2
Extorsion	1	16	6	4	9	2	10	12	11	6	9	8
Autres	1											
<b>Total</b>	<b>765</b>	<b>1.089</b>	<b>952</b>	<b>818</b>	<b>701</b>	<b>699</b>	<b>686</b>	<b>716</b>	<b>604</b>	<b>583</b>	<b>586</b>	<b>553</b>

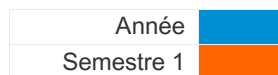




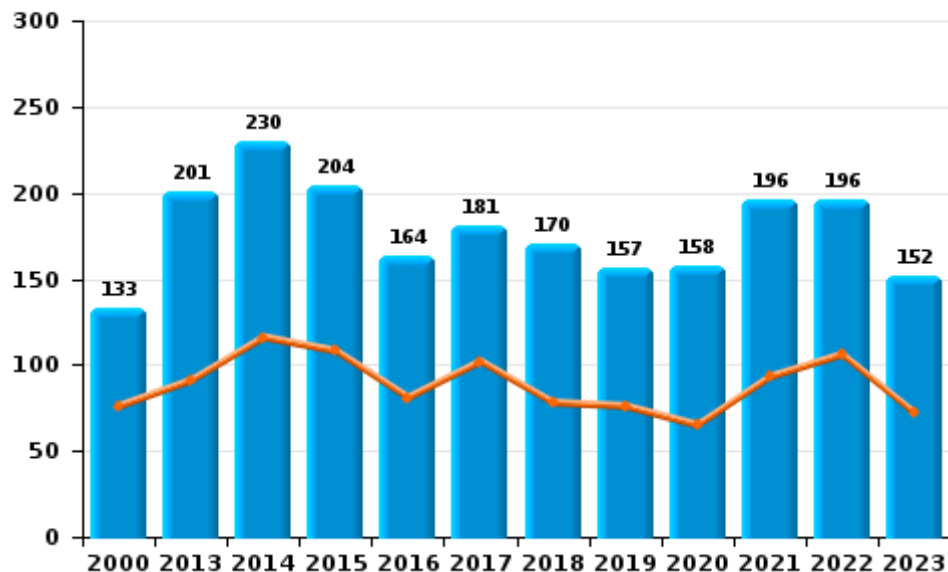
I.2. Catégorie des infractions : Dégradation de la propriété (top 5 des infractions au niveau national 2023)

Asse

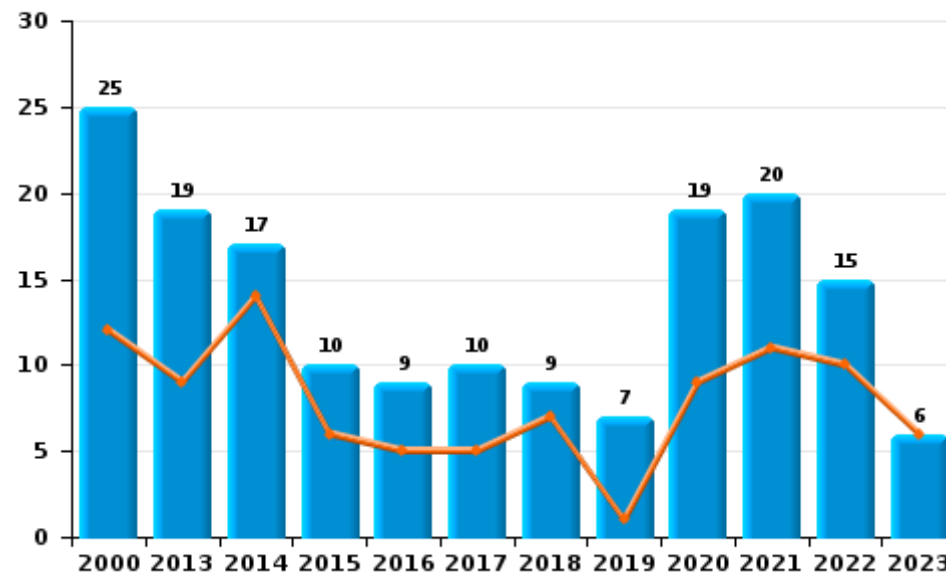
	2000	2013	2014	2015	2016	2017	2018	2019	2020	2021	2022	2023
Vandalisme	133	201	230	204	164	181	170	157	158	196	196	152
Incendie volontaire	6	10	7	7	7	10	3	6	16	16	9	4
Destruction, dénaturation, dégradation	73	2	3	2	4	3	3	2	2	1		
Incendie involontaire	19	9	10	3	2		6	1	3	4	6	2
Destruction par explosion volontaire	1											
<b>Total</b>	<b>232</b>	<b>222</b>	<b>250</b>	<b>216</b>	<b>177</b>	<b>194</b>	<b>182</b>	<b>166</b>	<b>179</b>	<b>217</b>	<b>211</b>	<b>158</b>



Vandalisme



Incendie

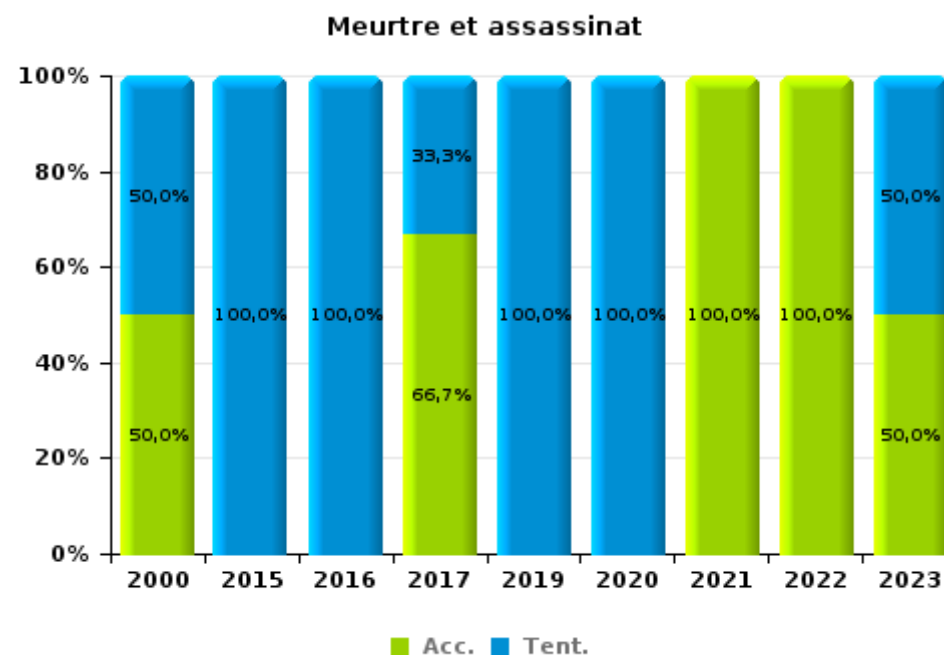
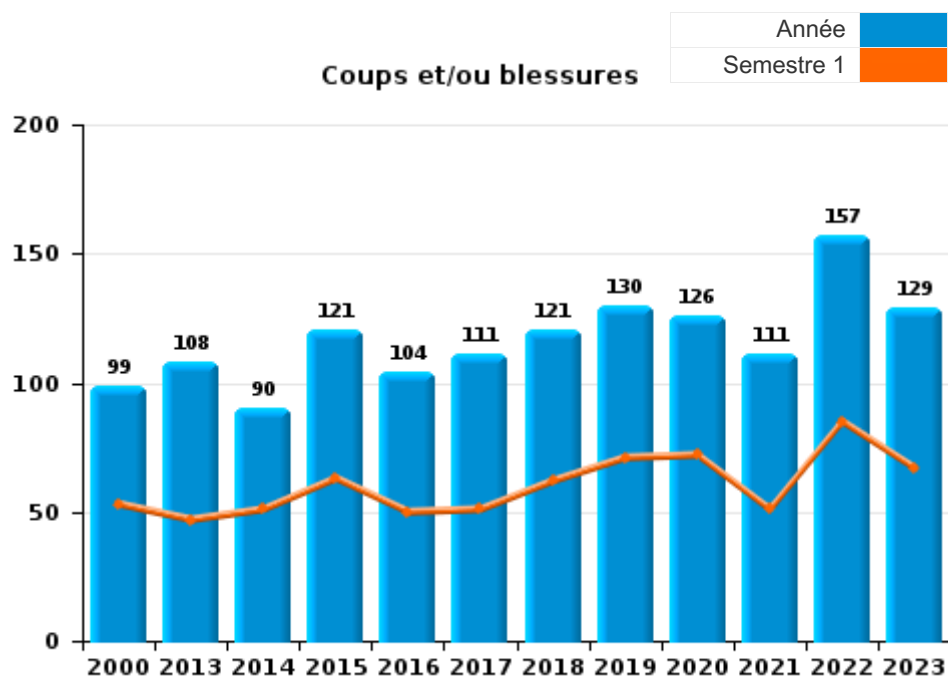




I.3. Catégorie des infractions : Infr. contre l'intégrité physique (top 5 des infractions au niveau national 2023)

Asse

	2000	2013	2014	2015	2016	2017	2018	2019	2020	2021	2022	2023
Coups et/ou blessures	99	108	90	121	104	111	121	130	126	111	157	129
Autres	15	45	40	17	14	9	8	13	7	5	12	16
Meurtre et assassinat	2			1	1	3		3	5	1	1	2
<b>Total</b>	<b>116</b>	<b>153</b>	<b>130</b>	<b>139</b>	<b>119</b>	<b>123</b>	<b>129</b>	<b>146</b>	<b>138</b>	<b>117</b>	<b>170</b>	<b>147</b>





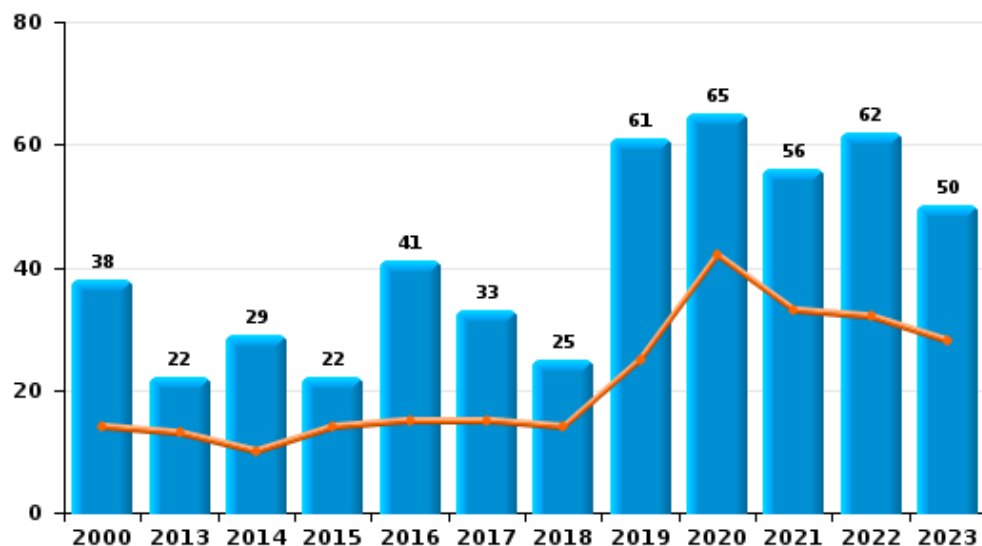
I.4. Catégorie des infractions : Drogues (top 5 des infractions au niveau national 2023)

Asse

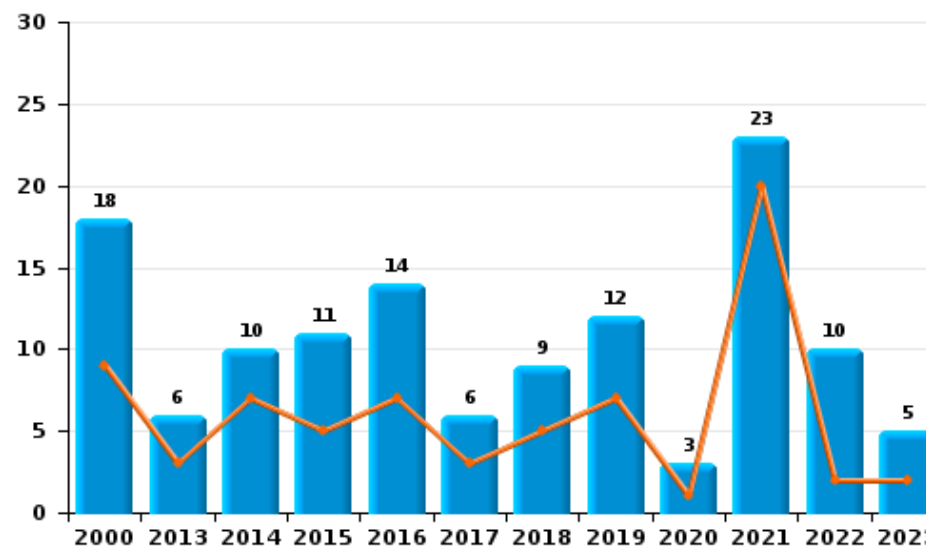
	2000	2013	2014	2015	2016	2017	2018	2019	2020	2021	2022	2023
Détention	38	22	29	22	41	33	25	61	65	56	62	50
Commerce	18	6	10	11	14	6	9	12	3	23	10	5
Usage	41	2	5		3			2	4	2	2	4
Fabrication			5		4	6	8	3	9	7	1	2
Importation et exportation	14	2	4	2			2	3	1	2		
Autres	2	1	1		1	3	1		2	1	4	
<b>Total</b>	<b>113</b>	<b>33</b>	<b>54</b>	<b>35</b>	<b>63</b>	<b>48</b>	<b>45</b>	<b>81</b>	<b>84</b>	<b>91</b>	<b>79</b>	<b>61</b>



Détention



Commerce







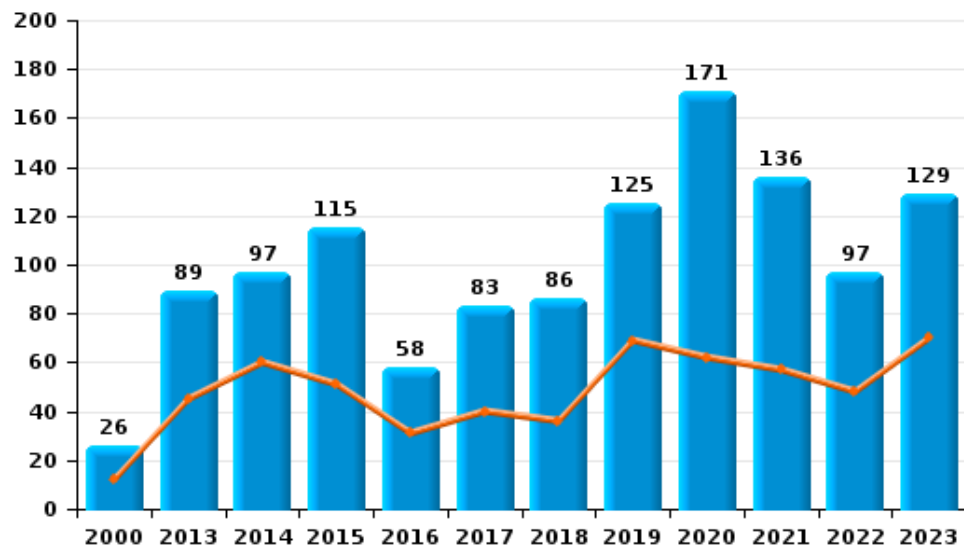
I.5. Catégorie des infractions : Fraude (top 5 des infractions au niveau national 2023)

Asse

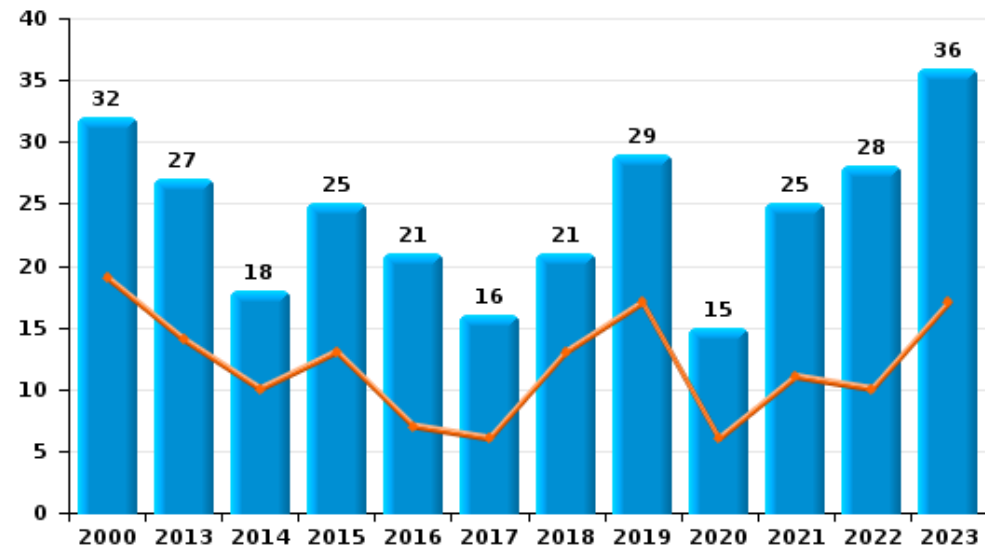
	2000	2013	2014	2015	2016	2017	2018	2019	2020	2021	2022	2023
Escroquerie	26	89	97	115	58	83	86	125	171	136	97	129
Abus de confiance et infr. apparentées	32	27	18	25	21	16	21	29	15	25	28	36
Détournement et destruction frauduleuse	64	10	9	7	9	10	8	13	14	6	5	10
Fraudes: Autres	10	1	2	5	5	5	4	5	10	11	15	10
Recel	9	5	1	1	4	7	2	4	4	3	7	6
Grivèlerie	16	5	3	8	2	3	1		1	1	2	3
Infr. liées à l'insolvabilité		3		2		1		1	2		1	2
<b>Total</b>	<b>157</b>	<b>140</b>	<b>130</b>	<b>163</b>	<b>99</b>	<b>125</b>	<b>122</b>	<b>177</b>	<b>217</b>	<b>182</b>	<b>155</b>	<b>196</b>



Escroquerie



Abus de confiance et infr. apparentées



# ***STATISTIQUES POLICIERES DE CRIMINALITE***

---

***LIEU DE PERPETRATION: COMMUNE***

**Asse**

***PARTIE II : FIGURES CRIMINELLES / PHENOMENES***



Asse

FC Vol moyen de transport

	2000	2013	2014	2015	2016	2017	2018	2019	2020	2021	2022	2023
Vol de voiture	72	31	31	19	25	18	29	17	15	15	12	22
Vol de moto	4	3	3		4	2	3	3	2	2	4	6
Carjacking	10		2					1	1			2
Homejacking							1					
Vol dans les garages		2	6	3	3	1	2	1		3		3
Vol de vélomoteur	12		5	1	5	3	5	13	2	2	3	13
Vol de vélo	69	60	69	80	80	67	60	78	54	56	55	62

FC Cambriolage

	2000	2013	2014	2015	2016	2017	2018	2019	2020	2021	2022	2023
Cambriolage dans habitation	171	369	293	274	205	160	194	161	117	129	169	144
Cambriolage ds entreprise ou commerce	51	61	49	33	39	46	35	28	25	22	23	29
Cambriolage ds service public ou bâtiment administ	14	16	17	9	4	13	17	12	20	6	12	6
Vol au bélier				2			3					
Cambriolage dans bâtiment (total)	233	446	359	316	248	219	246	201	162	157	204	179



**FC Vol autre**

	2000	2013	2014	2015	2016	2017	2018	2019	2020	2021	2022	2023
Vol à main armée	17	5	8	12	6	11	6	4	9	15	7	7
Vol avec violence sans arme	24	16	21	30	22	22	19	33	33	24	29	28
Vol dans ou sur un véhicule	146	215	176	109	110	161	129	156	120	125	95	122
Vol d'armes et explosifs	7	8	3	5	4	6	1	3	1	4	2	6
Steaming									3	4		
Arrachage de sac à main	2	1	9	6	3	1		2	3	2	1	2
Vol à l'arraché	3	3	13	12	6	8	8	16	15	9	4	10
Vol à la tire	17	21	18	22	22	27	12	21	14	8	15	14
Vol à l'étalage	18	26	26	29	23	28	26	25	64	51	49	15
Vol par ruse	24	20	10	21	20	24	22	37	38	28	18	13
Vol de métaux		10	8	4	1	2	10	1	1	2	6	6
Vol sur les chantiers	8	30	13	11	8	5	3	9	9	5	16	14
Home-invasion		1		1		1	2	1	1	1		1
Vol d'animaux	5	4	4	5	2	6	6	5	4	4	4	1
Vol de cargaison	1	5	1	2	2		3	3	3	1		

**Criminalité ICT**

	2000	2013	2014	2015	2016	2017	2018	2019	2020	2021	2022	2023
Fraude de cartes de paiements		9	19	7	32	55	10	47	35	15	62	35
Phishing		4			1		3	11	55	46	62	63
Ransomware					1	1	1		1			
Shouldersurfing			1			1	2	5		1	3	
Skimming			1		1	7		4	3	3	5	9



**FC Autre**

	2000	2013	2014	2015	2016	2017	2018	2019	2020	2021	2022	2023
Violence contre les métiers d'intérêt général	1	5	7	7	3	1	5	1	5	5	4	5
Viol collectif				1			1			1	1	
Graffiti		3	8	9	4	5	7	7	4	9	12	4
Dégradation de voiture	9	117	117	101	86	102	91	86	77	98	93	73
Rixe au couteau		1			2	2	1	1	2	2	1	1

**PH Violence intrafamiliale (VIF)**

	2000	2013	2014	2015	2016	2017	2018	2019	2020	2021	2022	2023
VIF: physique, dans le couple	17	23	24	32	43	40	42	46	42	32	59	52
VIF: physique, envers des descendants	3	4	4	4	8	8	5	6	3	3	9	6
VIF: physique, envers d'autres membres	23	3	5	5	4	2	3	11	5	6	7	6
VIF: sexuelle, dans le couple							1					
VIF: sexuelle, envers des descendants	1	2			2	1	3	1	2			
VIF: psychique, dans le couple	58	25	25	31	35	40	26	16	35	33	31	36
VIF: psychique, envers des descendants					1	2					4	1
VIF: psychique, envers d'autres membres			1		1		1		3		1	2
VIF: économique, dans le couple				2	4	1		3	3		3	4
VIF: économique, envers des descendants					1						2	
VIF: économique, envers d'autres membres	15	2	4	4	5	2		6	2	4	3	1

**PH Hormones et dopage**

	2000	2013	2014	2015	2016	2017	2018	2019	2020	2021	2022	2023
Dopage humain		1	2	1		1				1	1	
Engraissement illégal		1	1		2	2			1			



PH Drogues

	2000	2013	2014	2015	2016	2017	2018	2019	2020	2021	2022	2023
Vente de cocaïne				4	4	2	1	3	1	15	3	3
Import-export de drogues synthétiques	1											
Vente de drogues synthétiques		1	6		2	1	2			3		1
Production de cannabis (culture)			3		3	3	7	2	4	4		1
Import-export d'héroïne	1											
Vente-traffic d'héroïne					1			2		5	1	1

PH Trafic d'armes

	2000	2013	2014	2015	2016	2017	2018	2019	2020	2021	2022	2023
Commerce et production d'arme à feu et mun.					1				1			

PH Traite des êtres humains

	2000	2013	2014	2015	2016	2017	2018	2019	2020	2021	2022	2023
TEH - exploitation économique		1	1		1				3			1
TEH - exploitation sexuelle											1	



**PH Violence dans l'espace public**

	2000	2013	2014	2015	2016	2017	2018	2019	2020	2021	2022	2023
Violence physique (transport public)		1	3	7	4	1	3	3	2	2	4	5
Violence physique (voie publique)	15	25	29	32	24	30	34	25	42	37	44	41
Violence physique (autre endroit public)	3	2	1	2	1	1		4	5	9	5	6
Violence physique (endroit accessible au public)	16	17	9	19	13	21	24	17	17	11	15	17
Violence sexuelle (transport public)	2	1	2		1		1	2	2			
Violence sexuelle (voie publique)	1	1	7	1		3		2	4	4	1	
Violence sexuelle (autre endroit public)		2	1					1	1	1		
Violence sexuelle (endroit accessible au public)	3	1	3	3	1	2	1	1	1	1	6	
Violence psychique (transport public)	1	2	1	6	4	2	1	3	1	1	3	5
Violence psychique (voie publique)	37	30	33	36	36	41	27	30	35	37	30	32
Violence psychique (autre endroit public)	2	3	1	2	3	3	2	4	2	6	5	6
Violence psychique (endroit accessible au public)	16	6	14	15	10	11	18	7	11	11	17	15
Vol à main armée (transport public)				2								1
Vol à main armée (voie publique)	6	1	3	2	4	5	1	2	7	4	1	1
Vol à main armée (autre endroit public)			1							5		1
Vol à main armée (endroit accessible au public)	9	1	4	7	2	5	3	2	2	4	4	1
Vol avec violence sans arme (transport public)	1	1		1	2	2		2	1		2	2
Vol avec violence sans arme (voie publique)	15	7	14	18	6	12	6	13	12	9	3	5
Vol avec violence sans arme (autre endroit public)				1			1			1		2
Vol avec violence sans arme (endr. acces. au pub.)	1	4	1	5	3	1	5	6	4	3	6	5

**PH Autre**

	2000	2013	2014	2015	2016	2017	2018	2019	2020	2021	2022	2023
Faux policiers				1	1					1		
Terrorisme, extrémisme et radicalisme		1		5	5	4	1	2	1	4		1
Cyberharcèlement	4	35	34	43	31	21	37	25	33	30	47	21
Fraude à l'identité	10	20	31	59	43	40	39	45	61	53	40	48



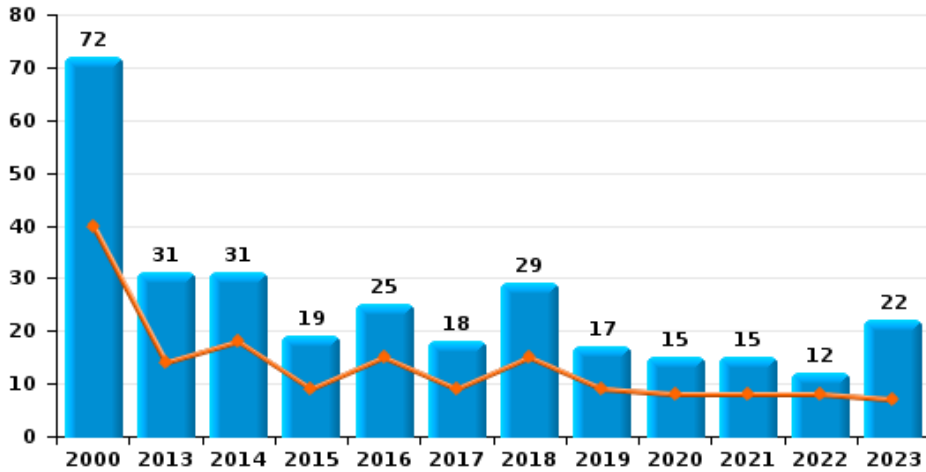




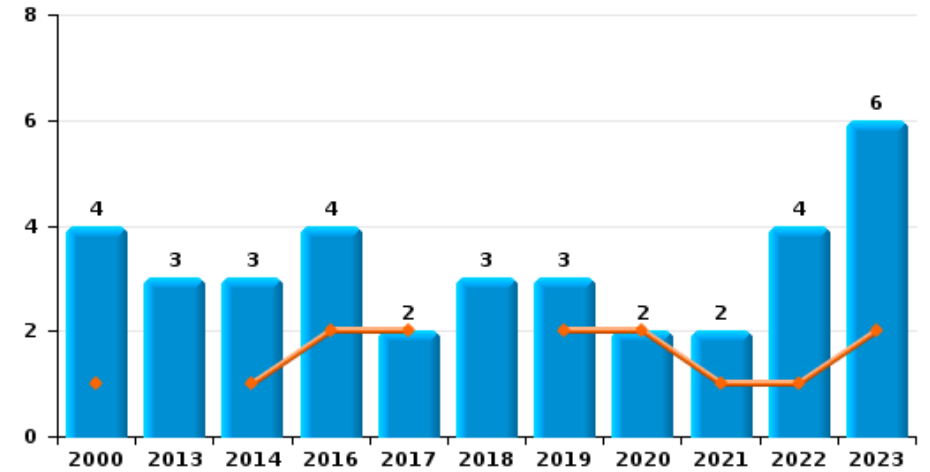
Asse

Année	<span style="color: blue;">■</span>
Semestre 1	<span style="color: orange;">■</span>

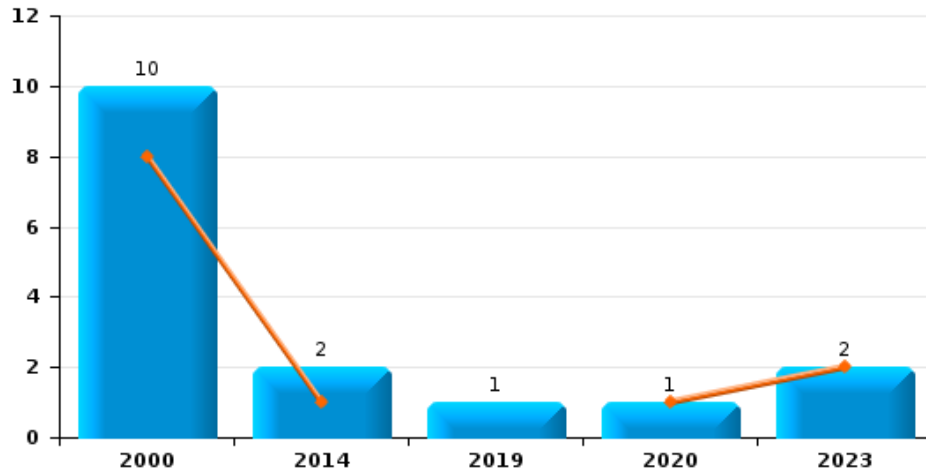
Vol de voiture



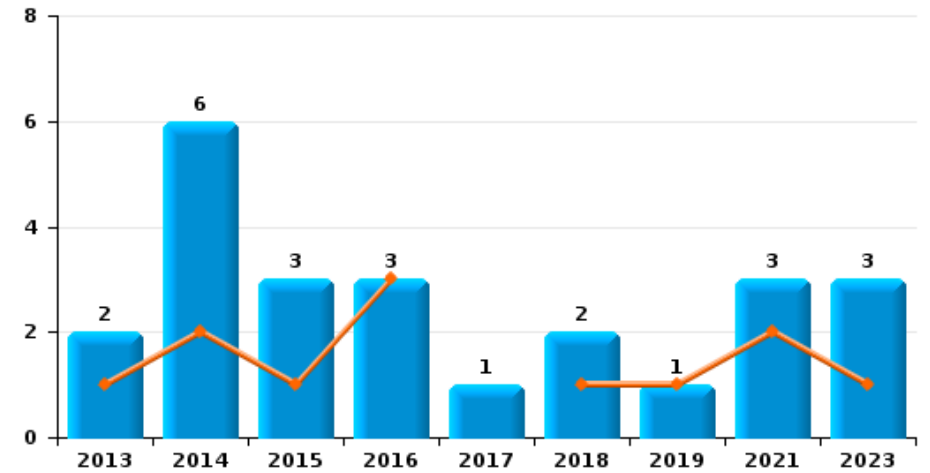
Vol de moto



Carjacking

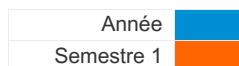


Vol dans les garages

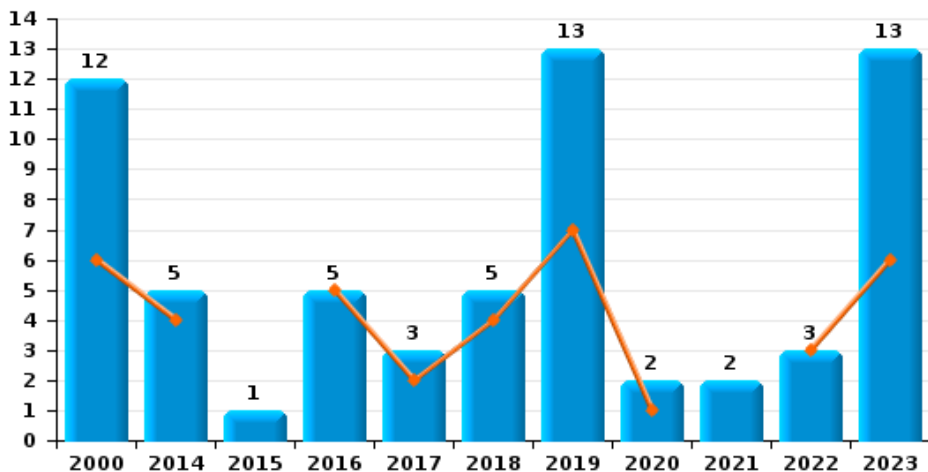




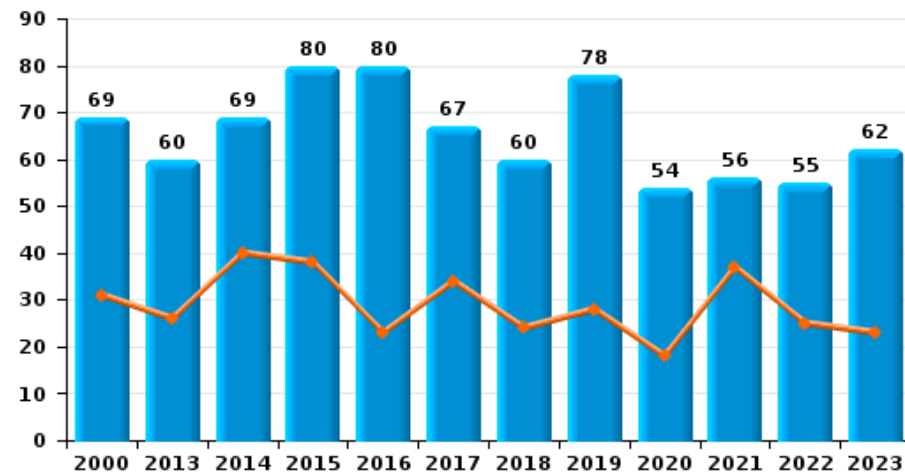
Asse



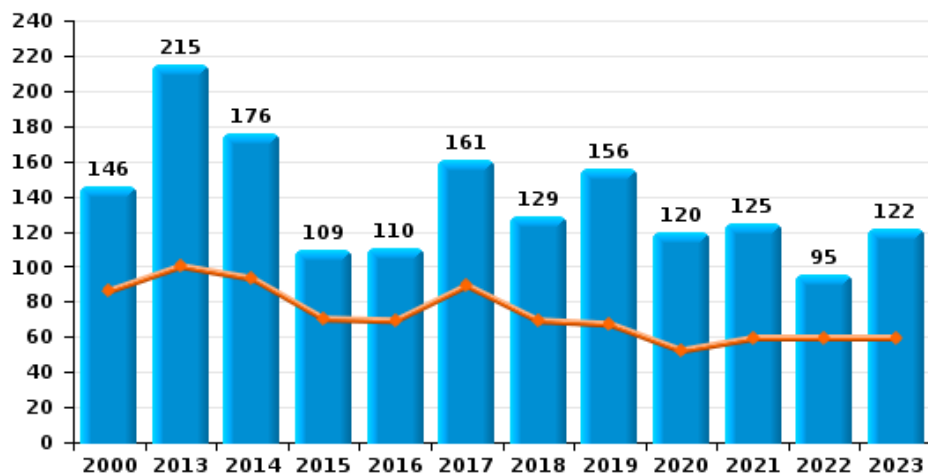
Vol de vélomoteur



Vol de vélo

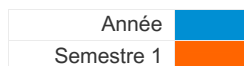


Vol dans ou sur un véhicule

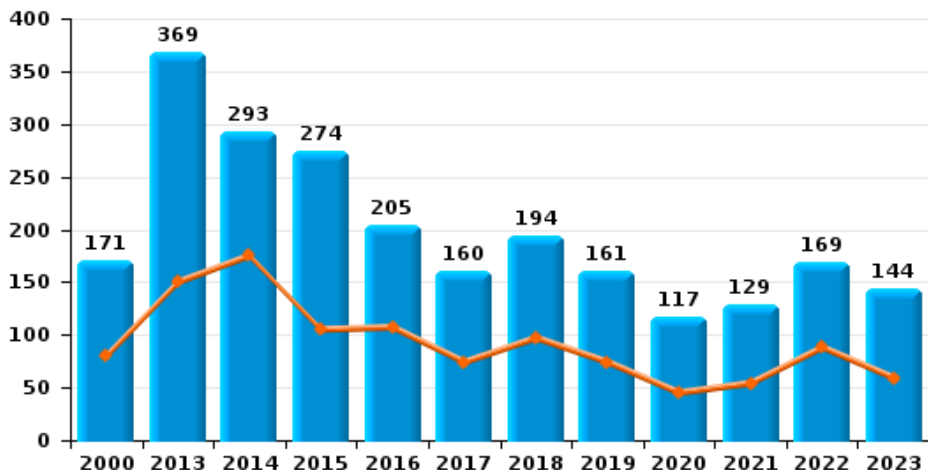




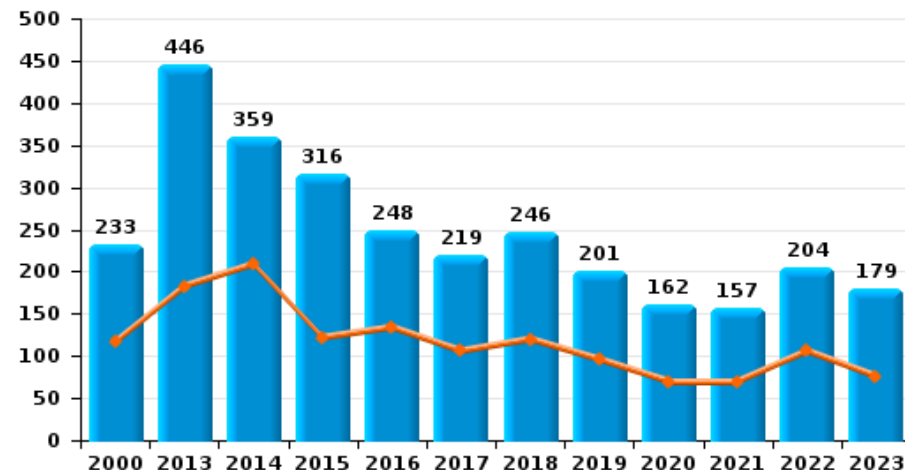
Asse



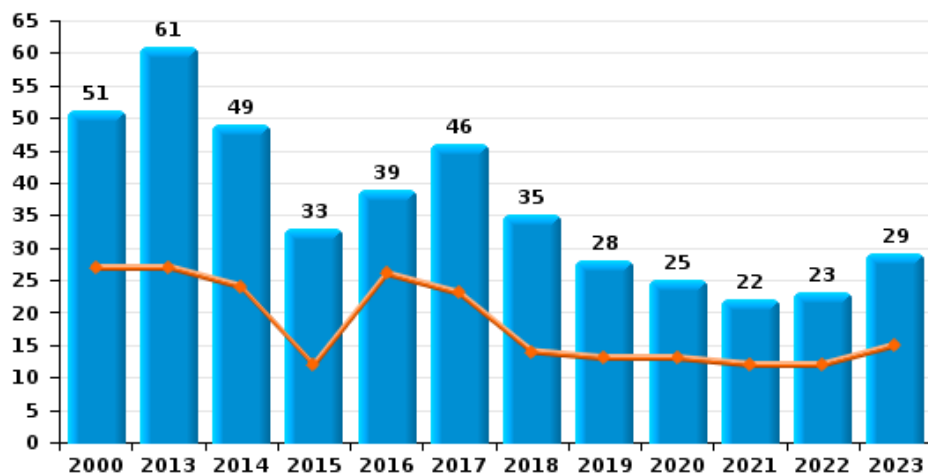
**Cambriolage dans habitation**



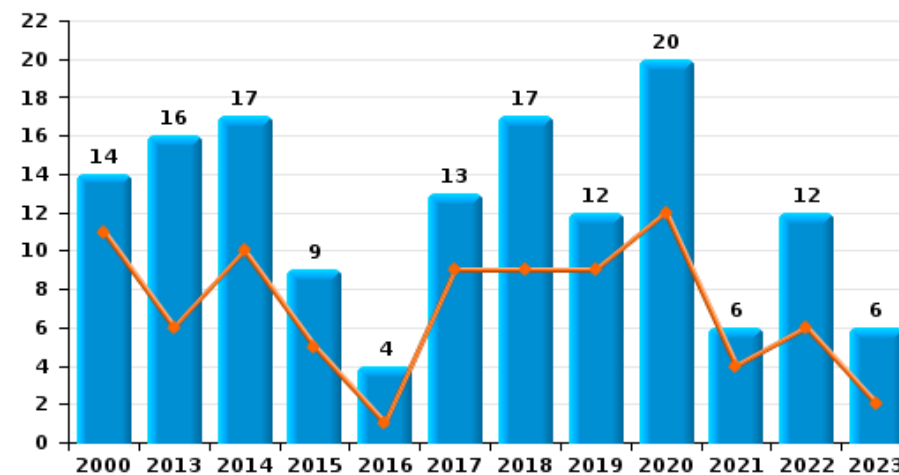
**Cambriolage dans bâtiment (total)**



**Cambriolage ds entreprise ou commerce**

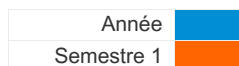


**Cambriolage ds service public ou bâtiment administratif**

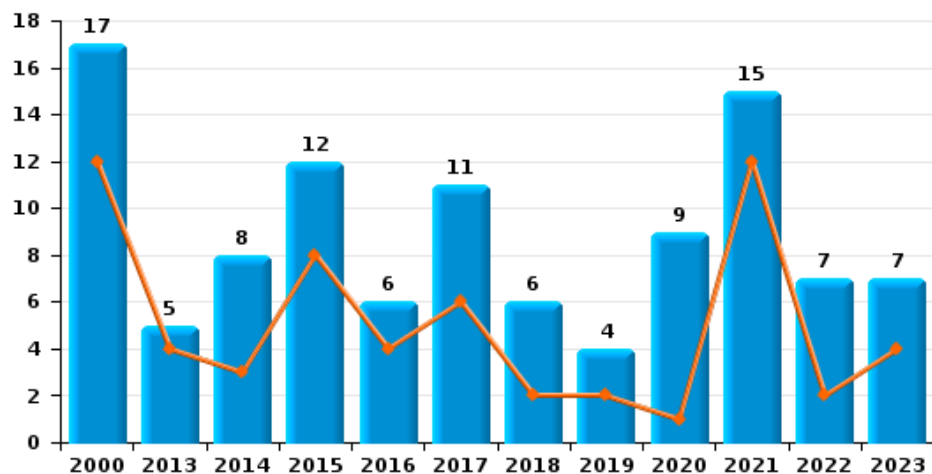




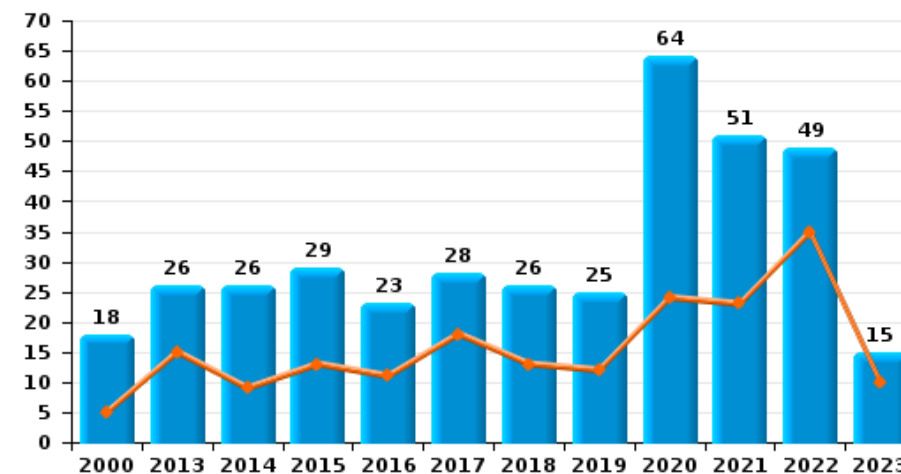
Asse



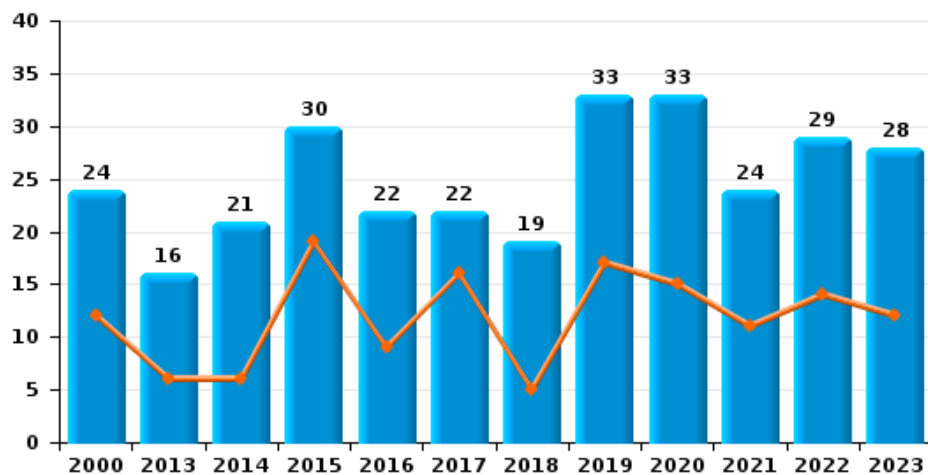
Vol à main armée



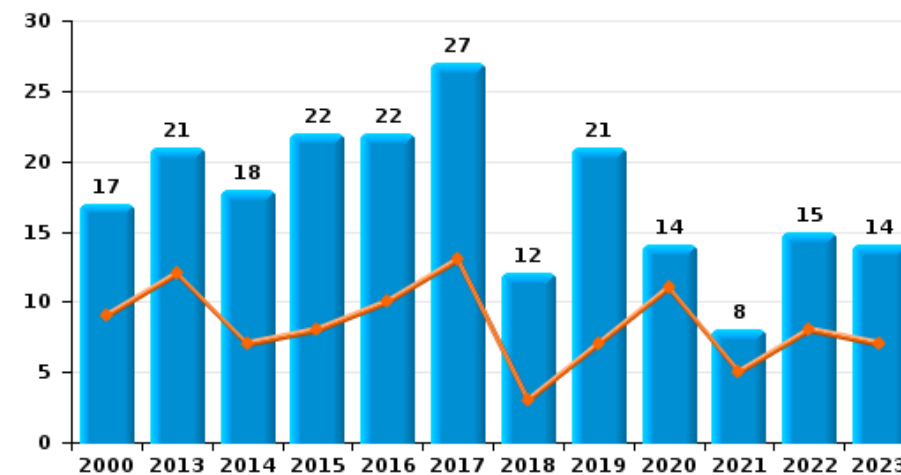
Vol à l'étalage



Vol avec violence sans arme

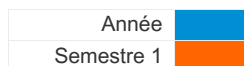


Vol à la tire

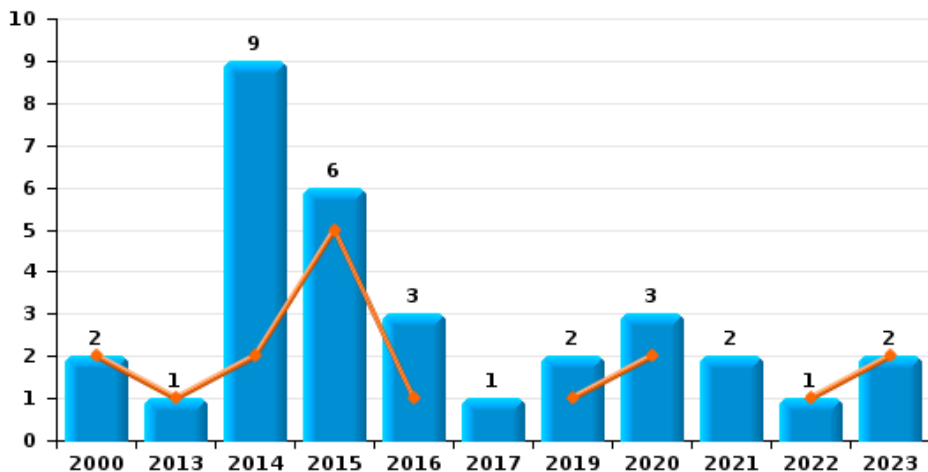




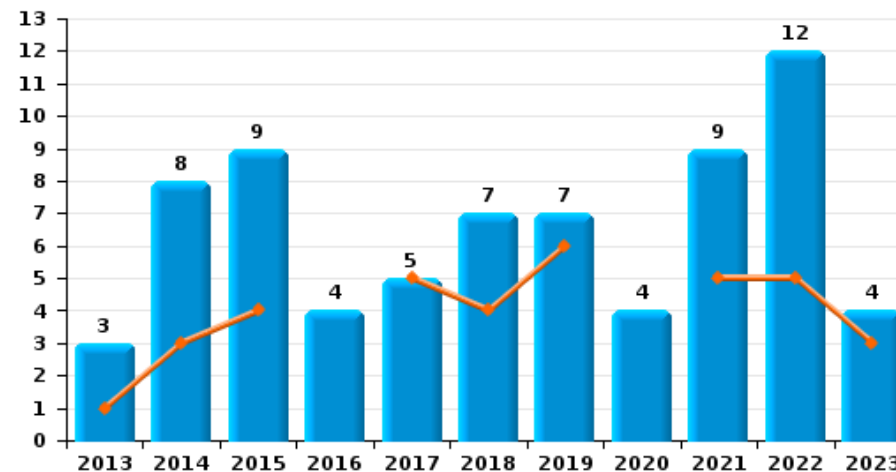
Asse



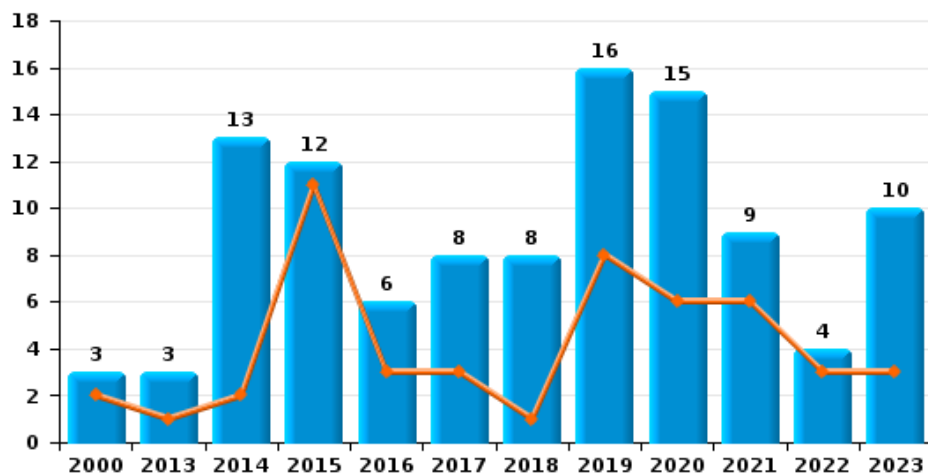
Arrachage de sac à main



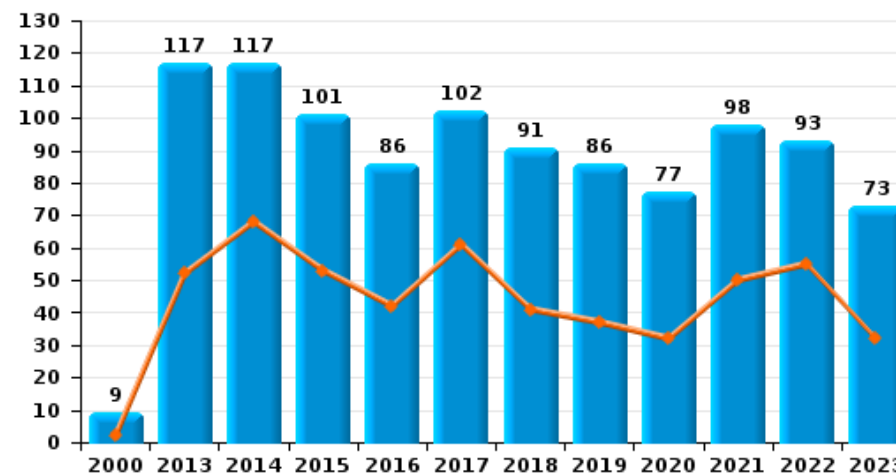
Graffiti



Vol à l'arraché



Dégradation de voiture





**Asse**

**FC Vol moyen de transport**

		2000	2013	2014	2015	2016	2017	2018	2019	2020	2021	2022	2023
Vol de voiture	Sem 1	40	14	18	9	15	9	15	9	8	8	8	7
	Sem 2	32	17	13	10	10	9	14	8	7	7	4	15
Total		72	31	31	19	25	18	29	17	15	15	12	22
Vol de moto	Sem 1	1		1		2	2		2	2	1	1	2
	Sem 2	3	3	2		2		3	1		1	3	4
Total		4	3	3		4	2	3	3	2	2	4	6
Carjacking	Sem 1	8		1						1			2
	Sem 2	2		1					1				
Total		10		2					1	1			2
Homejacking	Sem 1							1					
Total								1					
Vol dans les garages	Sem 1		1	2	1	3		1	1		2		1
	Sem 2		1	4	2		1	1			1		2
Total			2	6	3	3	1	2	1		3		3
Vol de vélomoteur	Sem 1	6		4		5	2	4	7	1		3	6
	Sem 2	6		1	1		1	1	6	1	2		7
Total		12		5	1	5	3	5	13	2	2	3	13
Vol de vélo	Sem 1	31	26	40	38	23	34	24	28	18	37	25	23
	Sem 2	38	34	29	42	57	33	36	50	36	19	30	39
Total		69	60	69	80	80	67	60	78	54	56	55	62



FC Cambriolage

		2000	2013	2014	2015	2016	2017	2018	2019	2020	2021	2022	2023
Cambriolage dans habitation	Sem 1	80	150	175	105	107	74	97	74	45	54	88	59
	Sem 2	91	219	118	169	98	86	97	87	72	75	81	85
Total		171	369	293	274	205	160	194	161	117	129	169	144
Cambriolage ds entreprise ou commerce	Sem 1	27	27	24	12	26	23	14	13	13	12	12	15
	Sem 2	24	34	25	21	13	23	21	15	12	10	11	14
Total		51	61	49	33	39	46	35	28	25	22	23	29
Cambriolage ds service public ou bâtiment administ	Sem 1	11	6	10	5	1	9	9	9	12	4	6	2
	Sem 2	3	10	7	4	3	4	8	3	8	2	6	4
Total		14	16	17	9	4	13	17	12	20	6	12	6
Vol au bélier	Sem 1				1			2					
	Sem 2				1			1					
Total					2			3					
Cambriolage dans bâtiment (total)	Sem 1	117	183	209	122	134	106	120	96	70	70	106	76
	Sem 2	116	263	150	194	114	113	126	105	92	87	98	103
Total		233	446	359	316	248	219	246	201	162	157	204	179



FC Vol autre

		2000	2013	2014	2015	2016	2017	2018	2019	2020	2021	2022	2023
Vol à main armée	Sem 1	12	4	3	8	4	6	2	2	1	12	2	4
	Sem 2	5	1	5	4	2	5	4	2	8	3	5	3
	<b>Total</b>	<b>17</b>	<b>5</b>	<b>8</b>	<b>12</b>	<b>6</b>	<b>11</b>	<b>6</b>	<b>4</b>	<b>9</b>	<b>15</b>	<b>7</b>	<b>7</b>
Vol avec violence sans arme	Sem 1	12	6	6	19	9	16	5	17	15	11	14	12
	Sem 2	12	10	15	11	13	6	14	16	18	13	15	16
	<b>Total</b>	<b>24</b>	<b>16</b>	<b>21</b>	<b>30</b>	<b>22</b>	<b>22</b>	<b>19</b>	<b>33</b>	<b>33</b>	<b>24</b>	<b>29</b>	<b>28</b>
Vol dans ou sur un véhicule	Sem 1	86	100	93	70	69	89	69	67	52	59	59	59
	Sem 2	60	115	83	39	41	72	60	89	68	66	36	63
	<b>Total</b>	<b>146</b>	<b>215</b>	<b>176</b>	<b>109</b>	<b>110</b>	<b>161</b>	<b>129</b>	<b>156</b>	<b>120</b>	<b>125</b>	<b>95</b>	<b>122</b>
Vol d'armes et explosifs	Sem 1	2	4	2	2	2	3		1	1	1		4
	Sem 2	5	4	1	3	2	3	1	2		3	2	2
	<b>Total</b>	<b>7</b>	<b>8</b>	<b>3</b>	<b>5</b>	<b>4</b>	<b>6</b>	<b>1</b>	<b>3</b>	<b>1</b>	<b>4</b>	<b>2</b>	<b>6</b>
Steaming	Sem 1										4		
	Sem 2									3			
	<b>Total</b>									<b>3</b>	<b>4</b>		
Arrachage de sac à main	Sem 1	2	1	2	5	1			1	2		1	2
	Sem 2			7	1	2	1		1	1	2		
	<b>Total</b>	<b>2</b>	<b>1</b>	<b>9</b>	<b>6</b>	<b>3</b>	<b>1</b>		<b>2</b>	<b>3</b>	<b>2</b>	<b>1</b>	<b>2</b>
Vol à l'arraché	Sem 1	2	1	2	11	3	3	1	8	6	6	3	3
	Sem 2	1	2	11	1	3	5	7	8	9	3	1	7
	<b>Total</b>	<b>3</b>	<b>3</b>	<b>13</b>	<b>12</b>	<b>6</b>	<b>8</b>	<b>8</b>	<b>16</b>	<b>15</b>	<b>9</b>	<b>4</b>	<b>10</b>
Vol à la tire	Sem 1	9	12	7	8	10	13	3	7	11	5	8	7
	Sem 2	8	9	11	14	12	14	9	14	3	3	7	7
	<b>Total</b>	<b>17</b>	<b>21</b>	<b>18</b>	<b>22</b>	<b>22</b>	<b>27</b>	<b>12</b>	<b>21</b>	<b>14</b>	<b>8</b>	<b>15</b>	<b>14</b>





FC Vol autre

		2000	2013	2014	2015	2016	2017	2018	2019	2020	2021	2022	2023
Vol à l'étalage	Sem 1	5	15	9	13	11	18	13	12	24	23	35	10
	Sem 2	13	11	17	16	12	10	13	13	40	28	14	5
	<b>Total</b>	<b>18</b>	<b>26</b>	<b>26</b>	<b>29</b>	<b>23</b>	<b>28</b>	<b>26</b>	<b>25</b>	<b>64</b>	<b>51</b>	<b>49</b>	<b>15</b>
Vol par ruse	Sem 1	16	15	7	8	5	12	8	22	10	15	14	7
	Sem 2	8	5	3	13	15	12	14	15	28	13	4	6
	<b>Total</b>	<b>24</b>	<b>20</b>	<b>10</b>	<b>21</b>	<b>20</b>	<b>24</b>	<b>22</b>	<b>37</b>	<b>38</b>	<b>28</b>	<b>18</b>	<b>13</b>
Vol de métaux	Sem 1		4	7	2	1			1	1		5	3
	Sem 2		6	1	2		2	10			2	1	3
	<b>Total</b>		<b>10</b>	<b>8</b>	<b>4</b>	<b>1</b>	<b>2</b>	<b>10</b>	<b>1</b>	<b>1</b>	<b>2</b>	<b>6</b>	<b>6</b>
Vol sur les chantiers	Sem 1	4	11	9	7	3	3	3	7	3	3	10	10
	Sem 2	4	19	4	4	5	2		2	6	2	6	4
	<b>Total</b>	<b>8</b>	<b>30</b>	<b>13</b>	<b>11</b>	<b>8</b>	<b>5</b>	<b>3</b>	<b>9</b>	<b>9</b>	<b>5</b>	<b>16</b>	<b>14</b>
Home-invasion	Sem 1		1		1				1	1			1
	Sem 2						1	2			1		
	<b>Total</b>		<b>1</b>		<b>1</b>		<b>1</b>	<b>2</b>	<b>1</b>	<b>1</b>	<b>1</b>		<b>1</b>
Vol d'animaux	Sem 1	4	4	3	3	1	3	1	4	1	3	3	1
	Sem 2	1		1	2	1	3	5	1	3	1	1	
	<b>Total</b>	<b>5</b>	<b>4</b>	<b>4</b>	<b>5</b>	<b>2</b>	<b>6</b>	<b>6</b>	<b>5</b>	<b>4</b>	<b>4</b>	<b>4</b>	<b>1</b>
Vol de cargaison	Sem 1		3		2	2		2		1			
	Sem 2	1	2	1				1	3	2	1		
	<b>Total</b>	<b>1</b>	<b>5</b>	<b>1</b>	<b>2</b>	<b>2</b>		<b>3</b>	<b>3</b>	<b>3</b>	<b>1</b>		



Criminalité ICT

		2000	2013	2014	2015	2016	2017	2018	2019	2020	2021	2022	2023
Fraude de cartes de paiements	Sem 1		3	8	3	5	13	1	24	19	8	23	27
	Sem 2		6	11	4	27	42	9	23	16	7	39	8
	<b>Total</b>		<b>9</b>	<b>19</b>	<b>7</b>	<b>32</b>	<b>55</b>	<b>10</b>	<b>47</b>	<b>35</b>	<b>15</b>	<b>62</b>	<b>35</b>
Phishing	Sem 1					1		2	4	22	16	36	46
	Sem 2		4					1	7	33	30	26	17
	<b>Total</b>		<b>4</b>			<b>1</b>		<b>3</b>	<b>11</b>	<b>55</b>	<b>46</b>	<b>62</b>	<b>63</b>
Ransomware	Sem 2				1	1	1			1			
	<b>Total</b>				<b>1</b>	<b>1</b>	<b>1</b>			<b>1</b>			
Shouldersurfing	Sem 1			1					2		1		
	Sem 2						1	2	3			3	
	<b>Total</b>			<b>1</b>			<b>1</b>	<b>2</b>	<b>5</b>		<b>1</b>	<b>3</b>	
Skimming	Sem 1						1				1	3	6
	Sem 2		1		1	6		4	3	2	2	2	3
	<b>Total</b>		<b>1</b>		<b>1</b>	<b>7</b>		<b>4</b>	<b>3</b>	<b>3</b>	<b>5</b>	<b>5</b>	<b>9</b>



FC Autre

		2000	2013	2014	2015	2016	2017	2018	2019	2020	2021	2022	2023
Violence contre les métiers d'intérêt général	Sem 1	1	4	5	3	1		4		3	4	2	3
	Sem 2		1	2	4	2	1	1	1	2	1	2	2
	<b>Total</b>	<b>1</b>	<b>5</b>	<b>7</b>	<b>7</b>	<b>3</b>	<b>1</b>	<b>5</b>	<b>1</b>	<b>5</b>	<b>5</b>	<b>4</b>	<b>5</b>
Viol collectif	Sem 1							1				1	
	Sem 2			1							1		
	<b>Total</b>			<b>1</b>				<b>1</b>			<b>1</b>	<b>1</b>	
Graffiti	Sem 1		1	3	4		5	4	6		5	5	3
	Sem 2		2	5	5	4		3	1	4	4	7	1
	<b>Total</b>		<b>3</b>	<b>8</b>	<b>9</b>	<b>4</b>	<b>5</b>	<b>7</b>	<b>7</b>	<b>4</b>	<b>9</b>	<b>12</b>	<b>4</b>
Dégradation de voiture	Sem 1	2	52	68	53	42	61	41	37	32	50	55	32
	Sem 2	7	65	49	48	44	41	50	49	45	48	38	41
	<b>Total</b>	<b>9</b>	<b>117</b>	<b>117</b>	<b>101</b>	<b>86</b>	<b>102</b>	<b>91</b>	<b>86</b>	<b>77</b>	<b>98</b>	<b>93</b>	<b>73</b>
Rixe au couteau	Sem 1		1			1				1	2	1	1
	Sem 2					1	2	1	1	1			
	<b>Total</b>		<b>1</b>			<b>2</b>	<b>2</b>	<b>1</b>	<b>1</b>	<b>2</b>	<b>2</b>	<b>1</b>	<b>1</b>



PH Violence intrafamiliale (VIF)

		2000	2013	2014	2015	2016	2017	2018	2019	2020	2021	2022	2023
VIF: physique, dans le couple	Sem 1	9	14	13	11	20	19	18	30	28	15	28	30
	Sem 2	8	9	11	21	23	21	24	16	14	17	31	22
Total		17	23	24	32	43	40	42	46	42	32	59	52
VIF: physique, envers des descendants	Sem 1	2	1	4	3	2	3	3	2	1	1	5	2
	Sem 2	1	3		1	6	5	2	4	2	2	4	4
Total		3	4	4	4	8	8	5	6	3	3	9	6
VIF: physique, envers d'autres membres	Sem 1	9	1	1	2	4	1	2	3	5	1	3	1
	Sem 2	14	2	4	3		1	1	8		5	4	5
Total		23	3	5	5	4	2	3	11	5	6	7	6
VIF: sexuelle, dans le couple	Sem 1							1					
	Total							1					
VIF: sexuelle, envers des descendants	Sem 1	1	1			1	1	2					
	Sem 2		1			1		1	1	2			
Total		1	2			2	1	3	1	2			
VIF: psychique, dans le couple	Sem 1	23	12	12	11	15	16	12	11	8	21	17	15
	Sem 2	35	13	13	20	20	24	14	5	27	12	14	21
Total		58	25	25	31	35	40	26	16	35	33	31	36
VIF: psychique, envers des descendants	Sem 1					1						4	1
	Sem 2						2						
Total						1	2					4	1
VIF: psychique, envers d'autres membres	Sem 1					1				2			1
	Sem 2			1				1		1		1	1
Total				1		1		1		3		1	2
VIF: économique, dans le couple	Sem 1				2	2	1		1	1		2	1
	Sem 2					2			2	2		1	3
Total					2	4	1		3	3		3	4



PH Violence intrafamiliale (VIF)

		2000	2013	2014	2015	2016	2017	2018	2019	2020	2021	2022	2023
VIF: économique, envers des descendants	Sem 1					1						2	
	Total					1						2	
VIF: économique, envers d'autres membres	Sem 1	6	2	2	2	4	1		3	1	1	2	1
	Sem 2	9		2	2	1	1		3	1	3	1	
	Total	15	2	4	4	5	2		6	2	4	3	1



PH Hormones et dopage

		2000	2013	2014	2015	2016	2017	2018	2019	2020	2021	2022	2023
Dopage humain	Sem 1		1	2			1					1	
	Sem 2				1						1		
	<b>Total</b>		<b>1</b>	<b>2</b>	<b>1</b>		<b>1</b>				<b>1</b>	<b>1</b>	
Engraissement illégal	Sem 1		1	1		2				1			
	Sem 2						2						
	<b>Total</b>		<b>1</b>	<b>1</b>		<b>2</b>	<b>2</b>			<b>1</b>			



PH Drogues

		2000	2013	2014	2015	2016	2017	2018	2019	2020	2021	2022	2023
Vente de cocaïne	Sem 1				3	3		1	3		13		1
	Sem 2				1	1	2			1	2	3	2
	<b>Total</b>				<b>4</b>	<b>4</b>	<b>2</b>	<b>1</b>	<b>3</b>	<b>1</b>	<b>15</b>	<b>3</b>	<b>3</b>
Import-export de drogues synthétiques	Sem 1	1											
	<b>Total</b>	<b>1</b>											
Vente de drogues synthétiques	Sem 1			4		2		2			2		
	Sem 2		1	2			1				1		1
	<b>Total</b>		<b>1</b>	<b>6</b>		<b>2</b>	<b>1</b>	<b>2</b>			<b>3</b>		<b>1</b>
Production de cannabis (culture)	Sem 1							4	1	2	2		
	Sem 2			3		3	3	3	1	2	2		1
	<b>Total</b>			<b>3</b>		<b>3</b>	<b>3</b>	<b>7</b>	<b>2</b>	<b>4</b>	<b>4</b>		<b>1</b>
Import-export d'héroïne	Sem 1	1											
	<b>Total</b>	<b>1</b>											
Vente-traffic d héroïne	Sem 1								1		4		
	Sem 2				1				1		1	1	1
	<b>Total</b>				<b>1</b>				<b>2</b>		<b>5</b>	<b>1</b>	<b>1</b>



PH Trafic d'armes

		2000	2013	2014	2015	2016	2017	2018	2019	2020	2021	2022	2023
Commerce et production d'arme à feu et mun.	Sem 1									1			
	Sem 2				1								
Total					1					1			





PH Traite des êtres humains

		2000	2013	2014	2015	2016	2017	2018	2019	2020	2021	2022	2023
TEH - exploitation économique	Sem 1					1				3			
	Sem 2		1	1									1
	<b>Total</b>		<b>1</b>	<b>1</b>		<b>1</b>				<b>3</b>			<b>1</b>
TEH - exploitation sexuelle	Sem 2											1	
	<b>Total</b>											<b>1</b>	



PH Violence dans l'espace public

		2000	2013	2014	2015	2016	2017	2018	2019	2020	2021	2022	2023
Violence physique (transport public)	Sem 1		1	2	5	2		3		1	2	3	2
	Sem 2			1	2	2	1		3	1		1	3
<b>Total</b>			<b>1</b>	<b>3</b>	<b>7</b>	<b>4</b>	<b>1</b>	<b>3</b>	<b>3</b>	<b>2</b>	<b>2</b>	<b>4</b>	<b>5</b>
Violence physique (voie publique)	Sem 1	9	10	17	21	8	18	15	10	22	19	26	23
	Sem 2	6	15	12	11	16	12	19	15	20	18	18	18
<b>Total</b>		<b>15</b>	<b>25</b>	<b>29</b>	<b>32</b>	<b>24</b>	<b>30</b>	<b>34</b>	<b>25</b>	<b>42</b>	<b>37</b>	<b>44</b>	<b>41</b>
Violence physique (autre endroit public)	Sem 1	1	1	1			1		1	4	7	2	1
	Sem 2	2	1		1	1			3	1	2	3	5
<b>Total</b>		<b>3</b>	<b>2</b>	<b>1</b>	<b>2</b>	<b>1</b>	<b>1</b>		<b>4</b>	<b>5</b>	<b>9</b>	<b>5</b>	<b>6</b>
Violence physique (endroit accessible au public)	Sem 1	9	6	4	10	9	11	13	8	8	7	10	9
	Sem 2	7	11	5	9	4	10	11	9	9	4	5	8
<b>Total</b>		<b>16</b>	<b>17</b>	<b>9</b>	<b>19</b>	<b>13</b>	<b>21</b>	<b>24</b>	<b>17</b>	<b>17</b>	<b>11</b>	<b>15</b>	<b>17</b>
Violence sexuelle (transport public)	Sem 1	2		1					1	1			
	Sem 2		1	1		1		1	1	1			
<b>Total</b>		<b>2</b>	<b>1</b>	<b>2</b>		<b>1</b>		<b>1</b>	<b>2</b>	<b>2</b>			
Violence sexuelle (voie publique)	Sem 1	1	1	4	1				1	3	2		
	Sem 2			3			3		1	1	2	1	
<b>Total</b>		<b>1</b>	<b>1</b>	<b>7</b>	<b>1</b>		<b>3</b>		<b>2</b>	<b>4</b>	<b>4</b>	<b>1</b>	
Violence sexuelle (autre endroit public)	Sem 1		2	1									
	Sem 2								1	1	1		
<b>Total</b>			<b>2</b>	<b>1</b>					<b>1</b>	<b>1</b>	<b>1</b>		
Violence sexuelle (endroit accessible au public)	Sem 1	2		3	2		2	1		1		5	
	Sem 2	1	1		1	1			1		1	1	
<b>Total</b>		<b>3</b>	<b>1</b>	<b>3</b>	<b>3</b>	<b>1</b>	<b>2</b>	<b>1</b>	<b>1</b>	<b>1</b>	<b>1</b>	<b>6</b>	



PH Violence dans l'espace public

		2000	2013	2014	2015	2016	2017	2018	2019	2020	2021	2022	2023
Violence psychique (transport public)	Sem 1		1	1	4	2	1		1	1	1	3	3
	Sem 2	1	1		2	2	1	1	2				2
	<b>Total</b>	<b>1</b>	<b>2</b>	<b>1</b>	<b>6</b>	<b>4</b>	<b>2</b>	<b>1</b>	<b>3</b>	<b>1</b>	<b>1</b>	<b>3</b>	<b>5</b>
Violence psychique (voie publique)	Sem 1	18	11	10	26	21	18	15	12	19	22	17	13
	Sem 2	19	19	23	10	15	23	12	18	16	15	13	19
	<b>Total</b>	<b>37</b>	<b>30</b>	<b>33</b>	<b>36</b>	<b>36</b>	<b>41</b>	<b>27</b>	<b>30</b>	<b>35</b>	<b>37</b>	<b>30</b>	<b>32</b>
Violence psychique (autre endroit public)	Sem 1	1	3	1	1	2	3		1	1	2	3	2
	Sem 2	1			1	1		2	3	1	4	2	4
	<b>Total</b>	<b>2</b>	<b>3</b>	<b>1</b>	<b>2</b>	<b>3</b>	<b>3</b>	<b>2</b>	<b>4</b>	<b>2</b>	<b>6</b>	<b>5</b>	<b>6</b>
Violence psychique (endroit accessible au public)	Sem 1	6	2	5	8	5	7	6	4	6	7	11	6
	Sem 2	10	4	9	7	5	4	12	3	5	4	6	9
	<b>Total</b>	<b>16</b>	<b>6</b>	<b>14</b>	<b>15</b>	<b>10</b>	<b>11</b>	<b>18</b>	<b>7</b>	<b>11</b>	<b>11</b>	<b>17</b>	<b>15</b>
Vol à main armée (transport public)	Sem 1												1
	Sem 2				2								
	<b>Total</b>				<b>2</b>								<b>1</b>
Vol à main armée (voie publique)	Sem 1	4	1	2	1	2	4		2	1	4	1	1
	Sem 2	2		1	1	2	1	1		6			
	<b>Total</b>	<b>6</b>	<b>1</b>	<b>3</b>	<b>2</b>	<b>4</b>	<b>5</b>	<b>1</b>	<b>2</b>	<b>7</b>	<b>4</b>	<b>1</b>	<b>1</b>
Vol à main armée (autre endroit public)	Sem 1										5		1
	Sem 2			1									
	<b>Total</b>			<b>1</b>							<b>5</b>		<b>1</b>
Vol à main armée (endroit accessible au public)	Sem 1	7	1	1	6	2	2	1			2	1	
	Sem 2	2		3	1		3	2	2	2	2	3	1
	<b>Total</b>	<b>9</b>	<b>1</b>	<b>4</b>	<b>7</b>	<b>2</b>	<b>5</b>	<b>3</b>	<b>2</b>	<b>2</b>	<b>4</b>	<b>4</b>	<b>1</b>



PH Violence dans l'espace public

		2000	2013	2014	2015	2016	2017	2018	2019	2020	2021	2022	2023
Vol avec violence sans arme (transport public)	Sem 1	1			1	1	2					1	1
	Sem 2		1			1			2	1		1	1
Total		1	1		1	2	2		2	1		2	2
Vol avec violence sans arme (voie publique)	Sem 1	6	3	4	15	1	8	2	6	6	5	1	3
	Sem 2	9	4	10	3	5	4	4	7	6	4	2	2
Total		15	7	14	18	6	12	6	13	12	9	3	5
Vol avec violence sans arme (autre endroit public)	Sem 1				1								
	Sem 2							1			1		2
Total					1			1			1		2
Vol avec violence sans arme (endr. acces. au pub.)	Sem 1		1		2	1	1	1	2	2		4	3
	Sem 2	1	3	1	3	2		4	4	2	3	2	2
Total		1	4	1	5	3	1	5	6	4	3	6	5



PH Autre

		2000	2013	2014	2015	2016	2017	2018	2019	2020	2021	2022	2023
Faux policiers	Sem 2				1	1					1		
	<b>Total</b>				<b>1</b>	<b>1</b>					<b>1</b>		
Terrorisme, extrémisme et radicalisme	Sem 1				4		2		2		1		
	Sem 2		1		1	5	2	1		1	3		1
	<b>Total</b>		<b>1</b>		<b>5</b>	<b>5</b>	<b>4</b>	<b>1</b>	<b>2</b>	<b>1</b>	<b>4</b>		<b>1</b>
Cyberharcèlement	Sem 1	1	15	15	24	18	10	18	14	19	12	26	8
	Sem 2	3	20	19	19	13	11	19	11	14	18	21	13
	<b>Total</b>	<b>4</b>	<b>35</b>	<b>34</b>	<b>43</b>	<b>31</b>	<b>21</b>	<b>37</b>	<b>25</b>	<b>33</b>	<b>30</b>	<b>47</b>	<b>21</b>
Fraude à l'identité	Sem 1	2	6	14	23	25	17	17	24	23	13	25	27
	Sem 2	8	14	17	36	18	23	22	21	38	40	15	21
	<b>Total</b>	<b>10</b>	<b>20</b>	<b>31</b>	<b>59</b>	<b>43</b>	<b>40</b>	<b>39</b>	<b>45</b>	<b>61</b>	<b>53</b>	<b>40</b>	<b>48</b>



Asse

2022

FC Vol moyen de transport

	Jan	Fév	Mar	Avr	Mai	Juin	Juil	Août	Sep	Oct	Nov	Déc	Total
Vol de voiture	4		2	2			1			1		2	12
Vol de moto						1				2		1	4
Vol de vélomoteur			1	2									3
Vol de vélo	4	4	2	4	6	5	7	8	7	4	1	3	55

FC Cambriolage

	Jan	Fév	Mar	Avr	Mai	Juin	Juil	Août	Sep	Oct	Nov	Déc	Total
Cambriolage dans habitation	11	16	16	6	15	24	11	23	7	7	19	14	169
Cambriolage ds entreprise ou commerce	2	1	2	3	1	3	1	2	4		2	2	23
Cambriolage ds service public ou bâtiment administ	1		1	1		3	1	4				1	12
Cambriolage dans bâtiment (total)	14	17	19	10	16	30	13	29	11	7	21	17	204



## FC Vol autre

	Jan	Fév	Mar	Avr	Mai	Juin	Juil	Août	Sep	Oct	Nov	Déc	Total
Vol à main armée				2					1		1	3	7
Vol avec violence sans arme	1	3	1	2	2	5	2	4	2	2	5		29
Vol dans ou sur un véhicule	10	10	8	11	10	10	7	4	7	8	8	2	95
Vol d'armes et explosifs								1	1				2
Arrachage de sac à main				1									1
Vol à l'arraché		1	1	1							1		4
Vol à la tire	1	1	1	1	2	2		1	1	3	1	1	15
Vol à l'étalage	2	6	8	6	7	6	3	2		4	3	2	49
Vol par ruse		2	4	5	1	2	1	1		1		1	18
Vol de métaux	1			2	1	1			1				6
Vol sur les chantiers		3	2	1	1	3		2		4			16
Vol d'animaux	1				2				1				4

## Criminalité ICT

	Jan	Fév	Mar	Avr	Mai	Juin	Juil	Août	Sep	Oct	Nov	Déc	Total
Fraude de cartes de paiements	2		7	1	4	9	5	2	5	12	13	2	62
Phishing	9	2	12	2	5	6	1	1	6	12	4	2	62
Shouldersurfing										2	1		3
Skimming	1				1	1		1			1		5

## FC Autre

	Jan	Fév	Mar	Avr	Mai	Juin	Juil	Août	Sep	Oct	Nov	Déc	Total
Violence contre les métiers d'intérêt général	1	1							1		1		4
Viol collectif					1								1
Graffiti		2		1	1	1			3	1	1	2	12
Dégradation de voiture	6	8	9	9	12	11	4	13	5	2	5	9	93
Rixe au couteau				1									1



### PH Violence intrafamiliale (VIF)

	Jan	Fév	Mar	Avr	Mai	Juin	Juil	Août	Sep	Oct	Nov	Déc	Total
VIF: physique, dans le couple	2	7	5	2	4	8	3	3	7	7	3	8	59
VIF: physique, envers des descendants	1		1	1	1	1		1		2		1	9
VIF: physique, envers d'autres membres			1	1		1	1	2				1	7
VIF: psychique, dans le couple	2	4	4	2	2	3	2	1	2	3	3	3	31
VIF: psychique, envers des descendants		1	2	1									4
VIF: psychique, envers d'autres membres							1						1
VIF: économique, dans le couple	1			1							1		3
VIF: économique, envers des descendants				1		1							2
VIF: économique, envers d'autres membres	1	1										1	3

### PH Hormones et dopage

	Avr	Total
Dopage humain	1	1

### PH Drogues

	Juil	Août	Oct	Déc	Total
Vente de cocaïne	1		1	1	3
Vente-traffic d héroïne		1			1

### PH Traite des êtres humains

	Sep	Total
TEH - exploitation sexuelle	1	1





**PH Violence dans l'espace public**

	Jan	Fév	Mar	Avr	Mai	Juin	Juil	Août	Sep	Oct	Nov	Déc	Total
Violence physique (transport public)			1		1	1			1				4
Violence physique (voie publique)	5	5	3	4	5	4	1	4	6	4	3		44
Violence physique (autre endroit public)		1				1		1		1		1	5
Violence physique (endroit accessible au public)	2	1	1		4	2			1			4	15
Violence sexuelle (voie publique)							1						1
Violence sexuelle (endroit accessible au public)		1	1		3							1	6
Violence psychique (transport public)		1		1		1							3
Violence psychique (voie publique)	4	2	1	3	3	4		2	3	2	6		30
Violence psychique (autre endroit public)		1		1		1	1					1	5
Violence psychique (endroit accessible au public)	3		3	2	1	2	2	1	2			1	17
Vol à main armée (voie publique)				1									1
Vol à main armée (endroit accessible au public)				1								3	4
Vol avec violence sans arme (transport public)			1								1		2
Vol avec violence sans arme (voie publique)		1								1	1		3
Vol avec violence sans arme (endr. acces. au pub.)				1		3		1			1		6

**PH Autre**

	Jan	Fév	Mar	Avr	Mai	Juin	Juil	Août	Sep	Oct	Nov	Déc	Total
Cyberharcèlement	7	8	5	2	3	1	2	5	6		1	7	47
Fraude à l'identité	4	3	4	6	4	4	6		4	1	2	2	40



2023

**FC Vol moyen de transport**

	Jan	Fév	Mar	Avr	Mai	Juin	Juil	Août	Sep	Oct	Nov	Déc	Total
Vol de voiture		1	1	1	2	2	5	4	2		2	2	22
Vol de moto			1			1				2		2	6
Carjacking			1	1									2
Vol dans les garages						1		1	1				3
Vol de vélomoteur			2	1	2	1	1	1	2	1	2		13
Vol de vélo	2	2	4	5	4	6	8	8	11	6	4	2	62

**FC Cambriolage**

	Jan	Fév	Mar	Avr	Mai	Juin	Juil	Août	Sep	Oct	Nov	Déc	Total
Cambriolage dans habitation	16	17	7	8	7	4	15	15	4	11	26	14	144
Cambriolage ds entreprise ou commerce		7	1	2	1	4	2	2	1	1	5	3	29
Cambriolage ds service public ou bâtiment administ	1	1						1	2	1			6
Cambriolage dans bâtiment (total)	17	25	8	10	8	8	17	18	7	13	31	17	179



## FC Vol autre

	Jan	Fév	Mar	Avr	Mai	Juin	Juil	Août	Sep	Oct	Nov	Déc	Total
Vol à main armée	1		1	1		1	2				1		7
Vol avec violence sans arme	2	2		3	3	2	3	3	2	1	3	4	28
Vol dans ou sur un véhicule	9	5	4	10	13	18	7	9	15	20	6	6	122
Vol d'armes et explosifs		1	1			2		1				1	6
Arrachage de sac à main	1	1											2
Vol à l'arraché	1	1			1		1	1	2	1		2	10
Vol à la tire		1	1	1	1	3			2	1	1	3	14
Vol à l'étalage	2	1	1	2	2	2	1		2	2			15
Vol par ruse			1	4	1	1	1		3	1		1	13
Vol de métaux				1	1	1			1			2	6
Vol sur les chantiers	3	1	1	1	3	1			3	1			14
Home-invasion				1									1
Vol d'animaux				1									1

## Criminalité ICT

	Jan	Fév	Mar	Avr	Mai	Juin	Juil	Août	Sep	Oct	Nov	Déc	Total
Fraude de cartes de paiements	2	6	11	2	4	2	2	3	1	1		1	35
Phishing	23	11	4	3	3	2	3	3	4	3	3	1	63
Skimming		1	4		1		1	1	1				9

## FC Autre

	Jan	Fév	Mar	Avr	Mai	Juin	Juil	Août	Sep	Oct	Nov	Déc	Total
Violence contre les métiers d'intérêt général			1	1		1			1	1			5
Graffiti	1	1		1			1						4
Dégradation de voiture	3	7	3	6	3	10	7	4	7	3	11	9	73
Rixe au couteau						1							1



### PH Violence intrafamiliale (VIF)

	Jan	Fév	Mar	Avr	Mai	Juin	Juil	Août	Sep	Oct	Nov	Déc	Total
VIF: physique, dans le couple	6	5	5	5	5	4	2	12	3	3	1	1	52
VIF: physique, envers des descendants			1			1		2	1		1		6
VIF: physique, envers d'autres membres						1	2		1	1	1		6
VIF: psychique, dans le couple	10		1		2	2	5	4	4		4	4	36
VIF: psychique, envers des descendants						1							1
VIF: psychique, envers d'autres membres	1						1						2
VIF: économique, dans le couple	1						1			1		1	4
VIF: économique, envers d'autres membres						1							1

### PH Drogues

	Mar	Août	Sep	Oct	Total
Vente de cocaïne	1	1		1	3
Vente de drogues synthétiques				1	1
Production de cannabis (culture)			1		1
Vente-traffic d héroïne		1			1

### PH Traite des êtres humains

	Oct	Total
TEH - exploitation économique	1	1



**PH Violence dans l'espace public**

	Jan	Fév	Mar	Avr	Mai	Juin	Juil	Août	Sep	Oct	Nov	Déc	Total
Violence physique (transport public)				2				1		1		1	5
Violence physique (voie publique)	3	2	5	4	6	3	2	3	9	2		2	41
Violence physique (autre endroit public)		1						1	1		2	1	6
Violence physique (endroit accessible au public)	1	1	5		1	1		4		2	1	1	17
Violence psychique (transport public)				2		1	1				1		5
Violence psychique (voie publique)	3	2	2		4	2	2	2	7	4		4	32
Violence psychique (autre endroit public)					2				3		1		6
Violence psychique (endroit accessible au public)	1	1	2			2	2	1		3	2	1	15
Vol à main armée (transport public)	1												1
Vol à main armée (voie publique)			1										1
Vol à main armée (autre endroit public)						1							1
Vol à main armée (endroit accessible au public)											1		1
Vol avec violence sans arme (transport public)				1								1	2
Vol avec violence sans arme (voie publique)	1	1			1					1		1	5
Vol avec violence sans arme (autre endroit public)							1	1					2
Vol avec violence sans arme (endr. acces. au pub.)	1	1		1					1			1	5

**PH Autre**

	Jan	Fév	Mar	Avr	Mai	Juin	Juil	Août	Sep	Oct	Nov	Déc	Total
Terrorisme, extrémisme et radicalisme								1					1
Cyberharcèlement	3		1		1	3	2	5	1	5			21
Fraude à l'identité	5	3	5	4	6	4	3	3	3	6	2	4	48

# ***STATISTIQUES POLICIERES DE CRIMINALITE***

---

***LIEU DE PERPETRATION: COMMUNE***

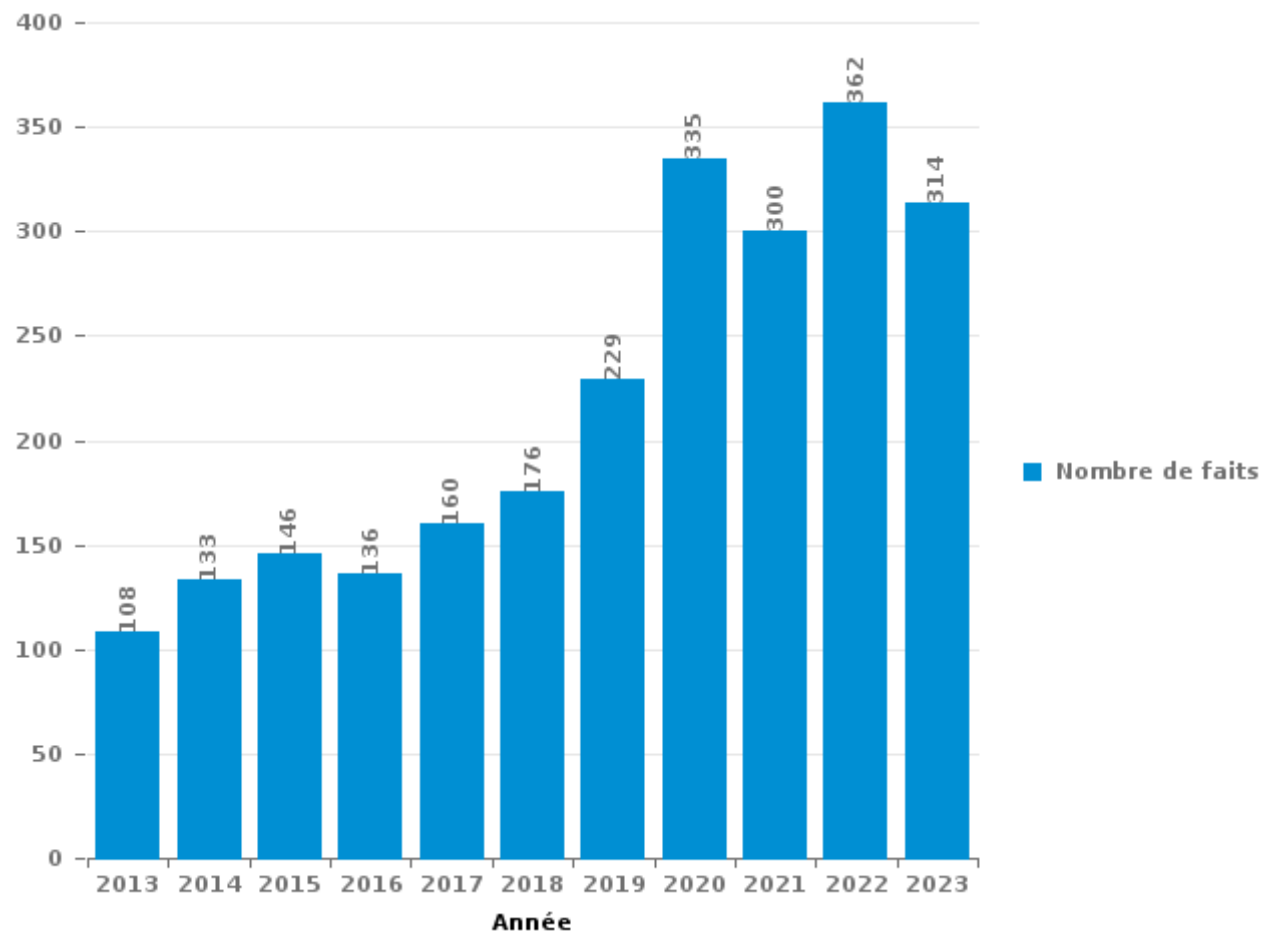
**Asse**

***PARTIE III : ICT***



**Asse**

Nombre total de délits avec un élément ICT/online, depuis 2013





Criminalité ICT/online au sens strict

Infractions (exhaustif)

	2013	2014	2015	2016	2017	2018	2019	2020	2021	2022	2023
Code pénal social: Infr. contre foi publique en droit pénal social: Faux en informatique		1									
Criminalité informatique: Faux en informatique:		2			2	2	1	3	2	4	5
Criminalité informatique: Fraude informatique:	32	48	28	53	84	60	84	120	127	211	158
Criminalité informatique: Hacking:	5	12	8	6	5	20	11	12	11	12	14
Criminalité informatique: Sabotage:	15	3	2			4	1	2		2	3
Infr. contre autres valeurs morales et sentiments: Violation de communication par particulier:											1
<b>Total:</b>	<b>52</b>	<b>66</b>	<b>38</b>	<b>59</b>	<b>91</b>	<b>86</b>	<b>97</b>	<b>137</b>	<b>140</b>	<b>229</b>	<b>181</b>

Figures criminelles (à considérer spécifiquement – ne pas additionner avec d'autres éléments – risque de double comptage!)

	2013	2014	2015	2016	2017	2018	2019	2020	2021	2022	2023
Fraude de cartes de paiements	9	19	7	32	55	10	47	35	15	62	35
Phishing	4			1		3	11	55	46	62	63
Ransomware				1	1	1		1			
Shouldersurfing		1			1	2	5		1	3	
Skimming		1		1	7		4	3	3	5	9





## Criminalité ICT/online au sens large

Infractions (uniquement si code-fait existe)

	2013	2014	2015	2016	2017	2018	2019	2020	2021	2022	2023
Fraude: Escroquerie: Fraude par internet	36	40	54	31	37	53	100	156	126	82	110
Infr. contre autres valeurs morales et sentiments: Cyberlokkint (leurre de mineur par ICT):				1							
Infr. contre la Sécurité de l'Etat: Terrorisme: Diffuser un message qui incite au terrorisme				1							
Infr. contre les moeurs: Grooming (contact par ICT avec mineur < 16 ans):				1							
Infr. contre les moeurs: Pornographie enfantine: Accès pornographie enfantine via technologie						1					
Infr. contre les moeurs: Voyeurisme: Diffusion enregistrement nudité ou intimité								1	1	1	
<b>Total:</b>	<b>36</b>	<b>40</b>	<b>54</b>	<b>34</b>	<b>37</b>	<b>54</b>	<b>100</b>	<b>157</b>	<b>127</b>	<b>83</b>	<b>110</b>

Figures criminelles (à considérer spécifiquement – ne pas additionner avec d'autres éléments – risque de double comptage!)

	2013	2014	2015	2016	2017	2018	2019	2020	2021	2022	2023
Cyberharcèlement	35	34	43	31	21	37	25	33	30	47	21

# ***STATISTIQUES POLICIERES DE CRIMINALITE***

---

***LIEU DE PERPETRATION: COMMUNE***

**Asse**

***PARTIE IV : DESTINATION LIEU***



Asse

Vol et extorsion

	2000	2013	2014	2015	2016	2017	2018	2019	2020	2021	2022	2023
Habitation: maison	156	309	249	217	172	138	162	134	100	116	135	118
Voie publique	186	193	200	146	126	134	111	125	81	92	71	86
Magasin	46	60	56	54	46	63	45	41	76	70	67	34
Inconnue	47	34	41	24	38	33	37	60	46	45	44	34
Parking	67	61	53	37	33	41	30	39	28	23	30	37
Habitation: appartement	22	76	52	56	37	31	49	35	22	22	35	17
Entreprise	57	54	42	34	33	30	32	35	26	17	11	18
Habitation: allée	15	47	39	24	33	25	22	18	11	14	5	26
Habitation: non précisée	10	55	31	34	19	12	15	11	14	12	15	22
Habitation: dépendances	17	23	18	22	9	19	11	10	26	20	28	22
Moyen de transport: voiture	7	4	8	4	3	28	18	21	31	34	14	15
Horeca	16	24	19	11	13	12	9	14	4	5	8	13
Institution d'enseignement	13	13	15	12	6	20	10	8	19	8	15	9
Autre	4	22	18	18	10	2	12	16	7	17	9	5
Chantier	7	30	13	11	8	5	3	9	9	5	16	14
Terrain	8	16	17	8	10	11	15	5	7	15	10	8
Emplacement de vélo	5	4	11	19	15	11	7	18	6	13	7	7
Habitation: garage	13	4	7	9	14	6	12	10	9	4	10	13
Station de bus / métro et gare de chemin de fer	10	5	8	9	9	11	10	15	11	3	5	10
Culture et loisirs	14	6	6	7	10	11	15	11	8	3	9	5
Moyen de transport: camion	2	1	2	7	1	8	12	13	16	15	9	13
Moyen de transport: autre	1		2	1	1	4	3	12	10	9	4	10
Infrastructure sportive	8	7	1	6	4	4	5	5	4	2	4	5
Hôpital	2	3	4	3	8	6	5	9	3		5	2
Service public	4	9	4	5	5	4	2	3	3	4	3	1
Banque / institution financière	2	4	4	7	6	1	4	8	2	2		
Station essence	6	1		6	4	4	5	7	1	3	2	
Service	2	8	8	3	3	6	2	2		2	1	
Maison de repos		2	5	4	5	2	4		4	1		1
Médecin / dentiste / pharmacien			1	3	5	2	4	3	3	2	3	2
Stade	7	3	2	3	1	7		3	2			
Habitation: autre	2	1	4		2	1	1	7	3	3	2	1
Moyen de transport: autobus / autocar		3	2	5	1	3		1	2	1	4	2
Edifice religieux / lieu du culte	2		3				10	2	3		1	1
Aéroport	2	3	4	5	2			2				
Moyen de transport: train / tram / métro	1	1		1	3	2	2	2	2		1	2
Arrêt de bus / tram		2		2	3			1	4		1	
Bâtiment administratif	2		3			1	2			1	2	
Cimetière	1	1		1	3				1			
Guichet automatique						1		1				
Maison de débauche	1											
<b>Total</b>	<b>765</b>	<b>1.089</b>	<b>952</b>	<b>818</b>	<b>701</b>	<b>699</b>	<b>686</b>	<b>716</b>	<b>604</b>	<b>583</b>	<b>586</b>	<b>553</b>



Asse

Dégradation de la propriété

	2000	2013	2014	2015	2016	2017	2018	2019	2020	2021	2022	2023
Voie publique	81	86	92	78	57	46	57	58	55	72	65	48
Habitation: résidence principale	35	35	39	30	30	27	20	25	36	35	42	39
Parking	30	29	21	17	22	28	24	28	17	19	20	22
Inconnue	7	4	15	12	9	11	6	7	9	10	7	4
Habitation: non précisée	9	9	10	16	8	7	9	5	7	8	4	6
Terrain	6	6	6	5	9	5	3	3	6	7	6	3
Habitation: allée	4	6	6	6	2	12	4	3	2	8	5	5
Habitation: jardin	7	3	8	13	6	3	2	2	3	5	6	5
Entreprise	3	8	4	2	6	9	6	1	5	6	4	3
Autre	1	6	5	6	4	7	4	2	5	3	6	5
Culture et loisirs	9	1	3	2	2	2	5	6	4	6	5	3
Institution d'enseignement	2	4	5	4		3	2	4	10	2	6	4
Horeca	4	3	3	3	3	4	1	1	2	7	3	2
Moyen de transport: voiture	6	2	1		1	6	5	5	3	5	2	
Habitation: garage	5	1	2	4	2	1	3	2		4	4	2
Habitation: dépendances	2	2	4	4	1	4	4	1		2	3	
Bureau de police	3	3	1	1	2	2	2	1		2	6	2
Magasin	6	2	2	2			1	1	3	2	3	
Moyen de transport: autre			1	1	1	7	2	2	2		2	
Chantier	1	1	1	5	1	1	5			2		
Arrêt de bus / tram		4	3	1		1	2	1	2	1		
Bâtiment administratif	1		2		2	2			1	3	2	1
Service public	3		4	1		1	1	2		1		1
Service		1	1		2	1	3	1	1		1	2
Habitation: résidence secondaire	1		2	1	1	2	1	1	1	1		
Banque / institution financière			1	1			2	1		2	3	
Infrastructure sportive	1		2			1			2	1	3	
Station essence	2		1		1		2	1				
Cimetière		1			1		3				1	
Stade	3	1	1						1			
Station de bus / métro et gare de chemin de fer			2				2	1		1		
Médecin / dentiste / pharmacien		2		1	1				1			
Hôpital						1		1	1			1
Emplacement de vélo		1			1						1	
Maison de repos							1			1	1	
Aéroport		1	1									
Edifice religieux / lieu du culte										1		
Installation militaire			1									
Maison de débauche					1							
Moyen de transport: train / tram / métro					1							
<b>Total</b>	<b>232</b>	<b>222</b>	<b>250</b>	<b>216</b>	<b>177</b>	<b>194</b>	<b>182</b>	<b>166</b>	<b>179</b>	<b>217</b>	<b>211</b>	<b>158</b>



Asse

Infractions contre l'intégrité physique

	2000	2013	2014	2015	2016	2017	2018	2019	2020	2021	2022	2023
Habitation	57	69	49	58	49	44	56	69	58	54	80	60
Voie publique	22	37	44	33	29	29	29	30	39	30	43	46
Inconnue	11	12	7	11	10	8	6	13	10	6	17	7
Horeca	9	6	1	5	3	6	4	5		3	5	1
Entreprise	1	4	4	4	2	5	3	8	6	3	2	5
Institution d'enseignement	1	4	5	3	2	7	2	4	5	7	3	4
Parking	1	4	3	6	3	5	5	3	6	5	2	3
Culture et loisirs	4	2	3			5	6	4			2	3
Terrain	2	2	4	1	3	3				1	4	1
Magasin	2	3	1		2	1	1	1	2	2		2
Habitation: allée	1	1	2	1	2	3	1			2		2
Infrastructure sportive	1	2		2	1		1	2	4		1	1
Station de bus / métro et gare de chemin de fer				2	2		2	2		1	2	2
Service public		1	1	1	1	2	3	1			2	
Autre			1	1	1		1		1	2	3	1
Moyen de transport: train / tram / métro		2		3	2			1	2			1
Maison de repos				1	1	1	2	2	1			1
Service		1	1	1	1	1	2				1	1
Moyen de transport: autobus / autocar			3	1			1				1	1
Arrêt de bus / tram					2	1				1	1	1
Hôpital				1	1	1			1		1	1
Moyen de transport: autre	1			1	1	1		1				1
Stade	2	1					1		1			
Habitation: jardin	1		1						1			1
Edifice religieux / lieu du culte		1		2								
Bureau de police		1										1
Médecin / dentiste / pharmacien					1				1			
Station essence							2					
Banque / institution financière				1								
Bâtiment administratif							1					
<b>Total</b>	<b>116</b>	<b>153</b>	<b>130</b>	<b>139</b>	<b>119</b>	<b>123</b>	<b>129</b>	<b>146</b>	<b>138</b>	<b>117</b>	<b>170</b>	<b>147</b>

# ***STATISTIQUES POLICIERES DE CRIMINALITE***

---

***LIEU DE PERPETRATION: COMMUNE***

**Asse**

***PARTIE V : OBJETS ET MOYENS DE TRANSPORT***

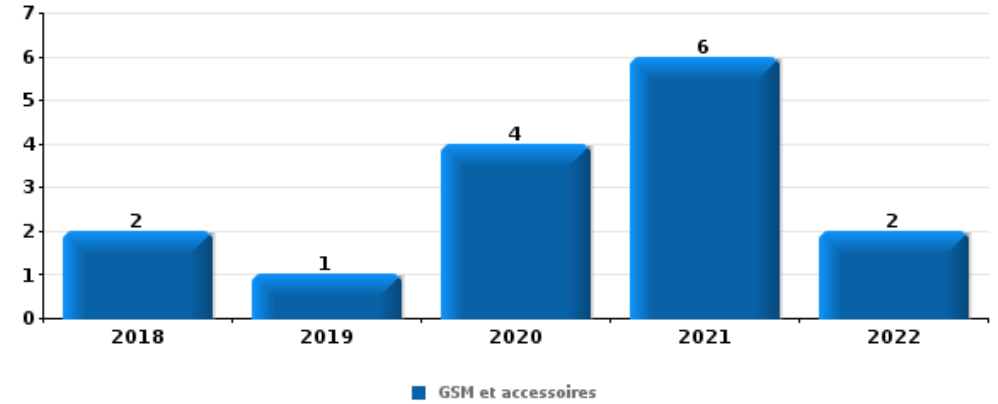


**Asse**

**Vol à main armée**

Top 5 Objets volés (sbd nombre de faits)

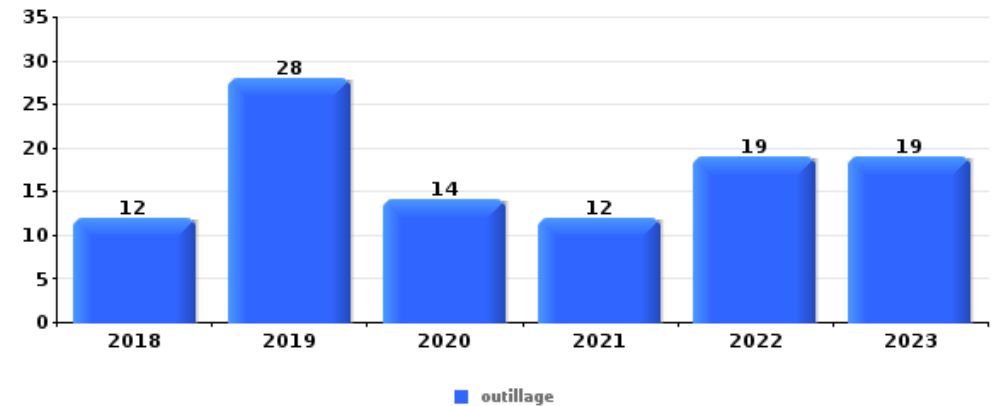
	2018	2019	2020	2021	2022	2023
1 GSM et accessoires	2	1	4	6	2	
2 argent			3	3	3	
3 multimédia	1		1	4	1	1
4 clé		1	1	1	3	1
5 carte bancaire / carte de crédit		2	1	1	2	



**Vol dans ou sur un véhicule**

Top 5 Objets volés (sbd nombre de faits)

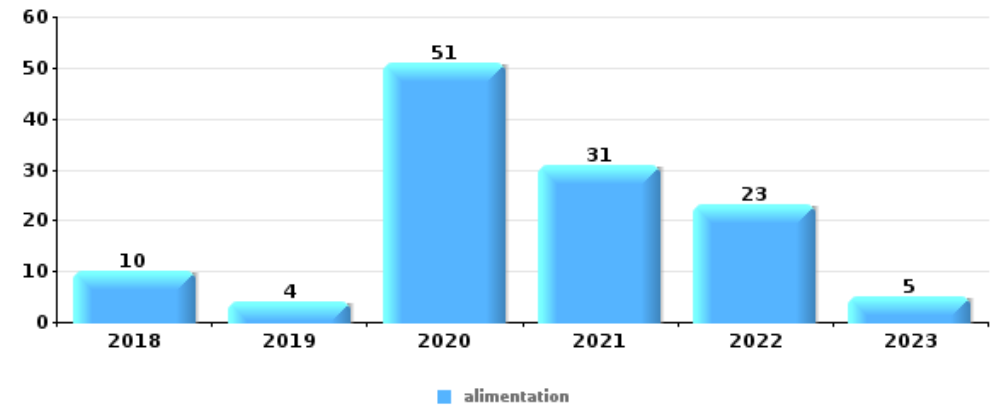
	2018	2019	2020	2021	2022	2023
1 outillage	12	28	14	12	19	19
2 pièce de moyen de transport	22	34	15	8	2	17
3 argent	11	14	10	14	21	15
3 plaque d'immatriculation	13	16	27	10	4	15
5 ordinateur et accessoires	19	15	9	18	8	13





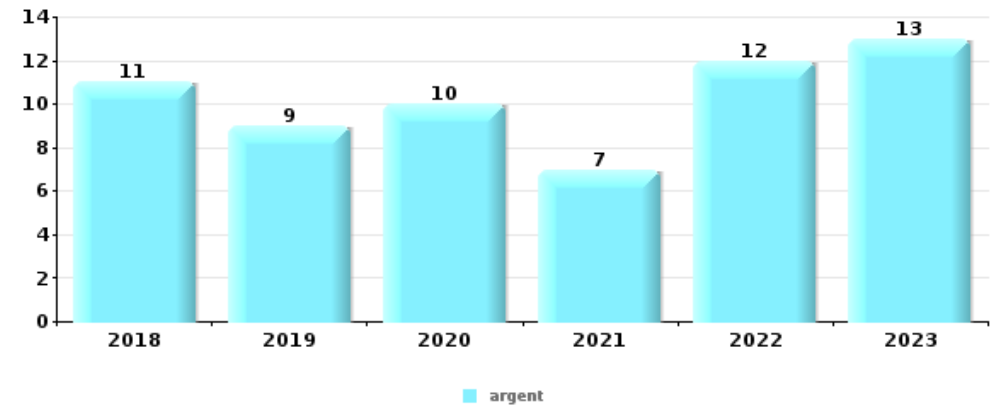
Vol à l'étalage

Top 5 Objets volés (sbd nombre de faits)		2018	2019	2020	2021	2022	2023
1	alimentation	10	4	51	31	23	5
2	tabac		9	7	16	10	3
3	multimédia	2	1	8	13	2	1
4	ordinateur et accessoires	5		3	8	5	5
5	bijouterie / montre	1	1	4	10	6	



Cambrilage ds entreprise ou commerce

Top 5 Objets volés (sbd nombre de faits)		2018	2019	2020	2021	2022	2023
1	argent	11	9	10	7	12	13
2	coffre-fort / coffret (argent) / caisse	5	4	4	3	4	5
3	ordinateur et accessoires	4	3	1	5	2	2
4	alimentation		1	4	1	2	1
4	outillage	2	2	2	1	2	



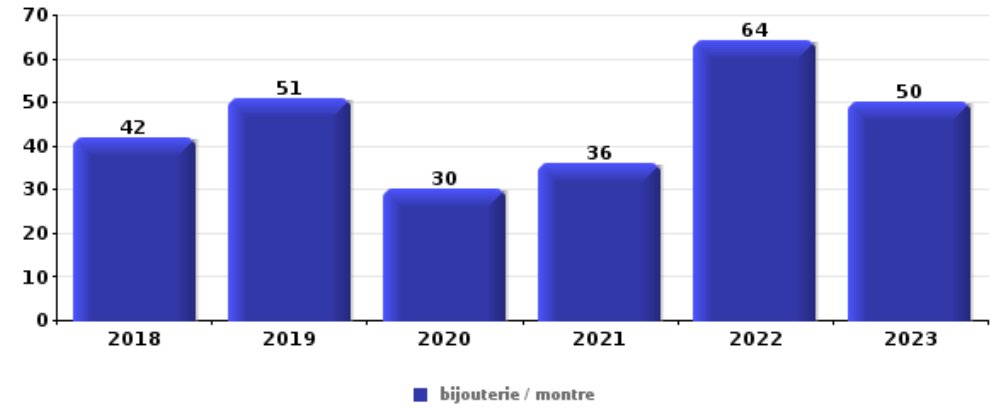




**Cambrilage dans habitation**

Top 5 Objets volés (sbd nombre de faits)

	2018	2019	2020	2021	2022	2023
<b>1 bijouterie / montre</b>	42	51	30	36	64	50
<b>2 argent</b>	34	37	22	26	42	34
<b>3 ordinateur et accessoires</b>	23	17	13	13	17	16
<b>4 multimédia</b>	16	14	14	4	17	10
<b>5 vêtement</b>	14	8	8	10	17	10



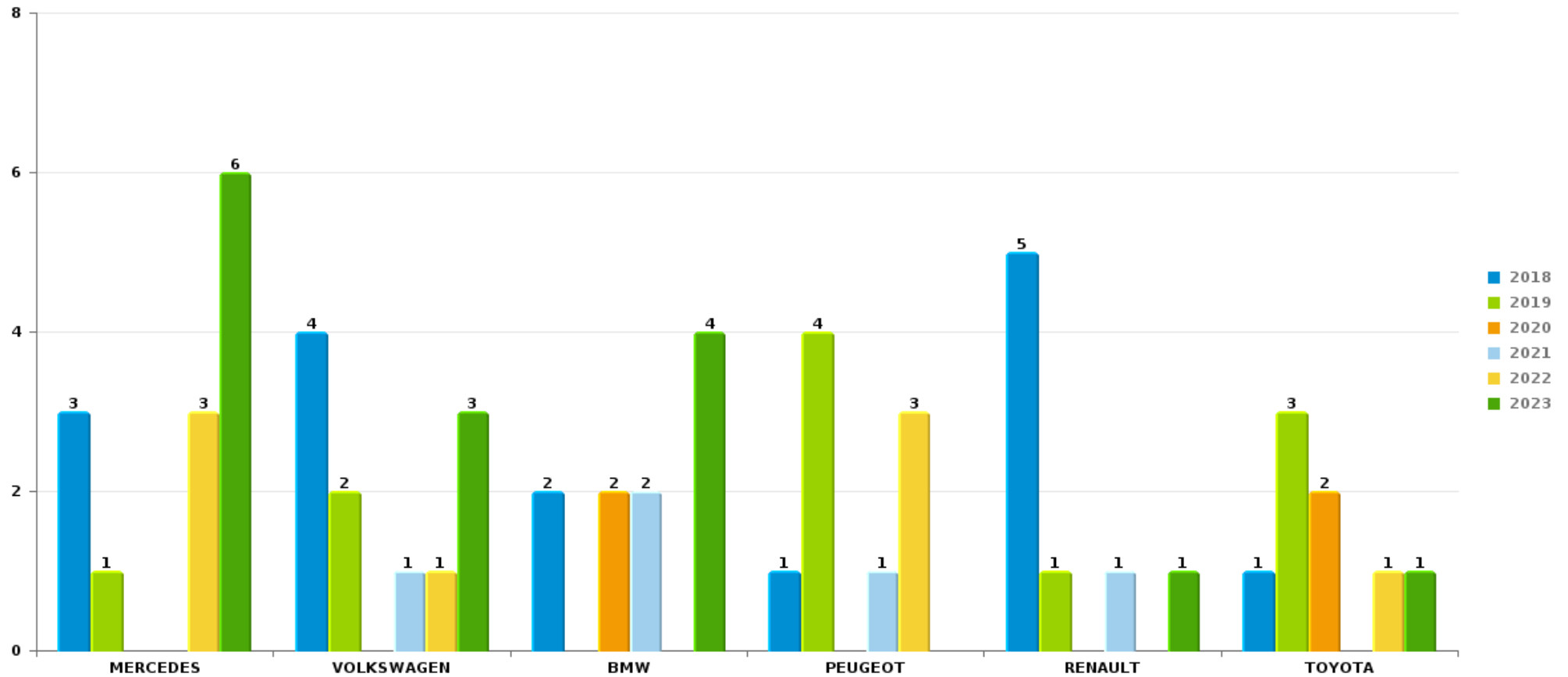
*Remarque: en ce qui concerne les objets, aucun total n'est reproduit étant donné que plusieurs objets peuvent avoir été volés lors d'un même fait.*



Asse

Vol de voiture

Nombre de voitures volées par marque (Top 5)



# ***STATISTIQUES POLICIERES DE CRIMINALITE***

---

***LIEU DE PERPETRATION: COMMUNE***

**Asse**

***PARTIE VI : SUSPECTS***



## Partie 1: Niveau FAITS (comptage du nombre de faits pour lesquels un certain type de suspect est impliqué)

### 1.1. Nombre d'infractions selon le sexe des suspects identifiés (par catégorie principale)

Étant donné que, tant un suspect identifié masculin qu'un suspect identifié féminin peuvent être impliqués lors d'un même fait, il est possible que la somme des colonnes «Hommes» et «Femmes» soit supérieure à la valeur de la colonne «Total...» (voir également la note méthodologique)

#### Asse

2023

Catégorie principale / Sexe	Nombre total de faits avec au moins 1 suspect	Hommes	%	Femmes	%
Législation sur les étrangers	79	71	89,9%	13	16,5%
Ivresse et alcool	77	62	80,5%	15	19,5%
Drogues	58	52	89,7%	7	12,1%
Vol et extorsion	46	43	93,5%	4	8,7%
Fraude	36	33	91,7%	3	8,3%
Infr. contre l'intégrité physique	36	34	94,4%	9	25,0%
Armes et explosifs	25	23	92,0%	2	8,0%
Infr. contre la sécurité publique	24	23	95,8%	1	4,2%
Criminalité informatique	21	19	90,5%	4	19,0%
Infr. contre l'autorité publique	20	13	65,0%	7	35,0%
Dégradation de la propriété	19	17	89,5%	2	10,5%
Registre de population	18	12	66,7%	7	38,9%
Environnement	16	14	87,5%	10	62,5%
Autres lois spéciales	15	12	80,0%	3	20,0%
Infr. contre autres valeurs morales et sentiments	15	14	93,3%	1	6,7%
Infr. contre la foi publique	13	13	100,0%		

## CRIMINALITE ENREGISTREE: SUSPECTS



Catégorie principale / Sexe	Nombre total de faits avec au moins 1 suspect	Hommes	%	Femmes	%
Protection de la jeunesse	5	2	40,0%	3	60,0%
Carte d'identité	4	4	100,0%		
Infr. contre la famille	2	2	100,0%		
Infr. contre les moeurs	2	2	100,0%		
Code pénal social	1	1	100,0%		
Exercice illégal de l'autorité publique	1	1	100,0%		
Infr. contre la liberté individuelle	1	1	100,0%		
Marchand de sommeil	1			1	100,0%
<b>Total</b>	<b>535</b>	<b>468</b>	<b>87,5%</b>	<b>92</b>	<b>17,2%</b>



## 1.2. Nombre d'infractions selon le sexe des suspects identifiés (par figure criminelle)

Étant donné que, tant un suspect identifié masculin qu'un suspect identifié féminin peuvent être impliqués lors d'un même fait, il est possible que la somme des colonnes «Hommes» et «Femmes» soit supérieure à la valeur de la colonne «Total...» (voir également la note méthodologique)

Asse

2023

### FC Vol moyen de transport

Figure criminelle / Sexe	Nombre total de faits avec au moins 1 suspect identifié	Hommes	%
Vol de voiture	1	1	100,0%
Vol de vélomoteur	1	1	100,0%
Vol de vélo	1	1	100,0%
Total	PA	PA	PA

### FC Cambriolage

Figure criminelle / Sexe	Nombre total de faits avec au moins 1 suspect identifié	Hommes	%	Femmes	%
Cambriolage dans habitation	8	8	100,0%		
Cambriolage ds entreprise ou commerce	7	7	100,0%	1	14,3%
Cambriolage dans bâtiment (total)	15	15	100,0%	1	6,7%
Total	PA	PA	PA	PA	PA



**FC Vol autre**

Figure criminelle / Sexe	Nombre total de faits avec au moins 1 suspect identifié	Hommes	%	Femmes	%
Vol à main armée	2	2	100,0%		
Vol avec violence sans arme	4	4	100,0%		
Vol dans ou sur un véhicule	6	5	83,3%	1	16,7%
Vol d'armes et explosifs	2	2	100,0%		
Vol à l'arraché	2	2	100,0%		
Vol à la tire	1	1	100,0%		
Vol à l'étagage	8	7	87,5%	1	12,5%
Vol par ruse	3	3	100,0%		
Vol sur les chantiers	1	1	100,0%		
<b>Total</b>	<b>PA</b>	<b>PA</b>	<b>PA</b>	<b>PA</b>	<b>PA</b>

**Criminalité ICT**

Figure criminelle / Sexe	Nombre total de faits avec au moins 1 suspect identifié	Hommes	%	Femmes	%
Fraude de cartes de paiements	1	1	100,0%		
Phishing	18	17	94,4%	2	11,1%
<b>Total</b>	<b>PA</b>	<b>PA</b>	<b>PA</b>	<b>PA</b>	<b>PA</b>

**FC Autre**

Figure criminelle / Sexe	Nombre total de faits avec au moins 1 suspect identifié	Hommes	%
Dégradation de voiture	7	7	100,0%
<b>Total</b>	<b>PA</b>	<b>PA</b>	<b>PA</b>



**PH Violence intrafamiliale (VIF)**

Figure criminelle / Sexe	Nombre total de faits avec au moins 1 suspect identifié	Hommes	%	Femmes	%
VIF: physique, dans le couple	14	14	100,0%	4	28,6%
VIF: physique, envers d'autres membres	2	1	50,0%	1	50,0%
VIF: psychique, dans le couple	7	7	100,0%		
VIF: psychique, envers des descendants	1	1	100,0%		
VIF: psychique, envers d'autres membres	2	1	50,0%	1	50,0%
VIF: économique, dans le couple	4	4	100,0%		
<b>Total</b>	<b>PA</b>	<b>PA</b>	<b>PA</b>	<b>PA</b>	<b>PA</b>

**PH Drogues**

Figure criminelle / Sexe	Nombre total de faits avec au moins 1 suspect identifié	Hommes	%
Vente de cocaïne	2	2	100,0%
Vente de drogues synthétiques	1	1	100,0%
Production de cannabis (culture)	1	1	100,0%
Vente-traffic d'héroïne	1	1	100,0%
<b>Total</b>	<b>PA</b>	<b>PA</b>	<b>PA</b>





**PH Violence dans l'espace public**

Figure criminelle / Sexe	Nombre total de faits avec au moins 1 suspect identifié	Hommes	%	Femmes	%
Violence physique (transport public)	1	1	100,0%		
Violence physique (voie publique)	18	17	94,4%	3	16,7%
Violence physique (autre endroit public)	5	2	40,0%	4	80,0%
Violence physique (endroit accessible au public)	6	6	100,0%		
Violence psychique (transport public)	3	3	100,0%		
Violence psychique (voie publique)	10	9	90,0%	1	10,0%
Violence psychique (autre endroit public)	5	3	60,0%	2	40,0%
Violence psychique (endroit accessible au public)	5	4	80,0%	1	20,0%
Vol avec violence sans arme (voie publique)	1	1	100,0%		
Vol avec violence sans arme (autre endroit public)	1	1	100,0%		
<b>Total</b>	<b>PA</b>	<b>PA</b>	<b>PA</b>	<b>PA</b>	<b>PA</b>

**PH Autre**

Figure criminelle / Sexe	Nombre total de faits avec au moins 1 suspect identifié	Hommes	%	Femmes	%
Cyberharcèlement	7	6	85,7%	1	14,3%
Fraude à l'identité	11	10	90,9%	1	9,1%
<b>Total</b>	<b>PA</b>	<b>PA</b>	<b>PA</b>	<b>PA</b>	<b>PA</b>



### 1.3. Nombre d'infractions selon l'âge des suspects identifiés (par catégorie principale)

Étant donné que, tant un suspect identifié mineur qu'un suspect identifié majeur peuvent être impliqués lors d'un même fait, il est possible que la somme des colonnes «Mineur» et «Majeur» soit supérieure à la valeur de la colonne «Total...» (voir également la note méthodologique)

#### Asse

#### 2023

Catégorie principale / Âge	Nombre total de faits avec au moins 1 suspect identifié	Mineur	%	Majeur	%
Législation sur les étrangers	79	6	7,6%	75	94,9%
Ivresse et alcool	77			77	100,0%
Drogues	58	1	1,7%	57	98,3%
Vol et extorsion	46	13	28,3%	36	78,3%
Fraude	36	2	5,6%	36	100,0%
Infr. contre l'intégrité physique	36	2	5,6%	34	94,4%
Armes et explosifs	25	2	8,0%	24	96,0%
Infr. contre la sécurité publique	24	2	8,3%	24	100,0%
Criminalité informatique	21			21	100,0%
Infr. contre l'autorité publique	20	1	5,0%	19	95,0%
Dégradation de la propriété	19	1	5,3%	18	94,7%
Registre de population	18			18	100,0%
Environnement	16			16	100,0%
Autres lois spéciales	15			15	100,0%
Infr. contre autres valeurs morales et sentiments	15			15	100,0%
Infr. contre la foi publique	13	1	7,7%	12	92,3%
Protection de la jeunesse	5	5	100,0%		
Carte d'identité	4			4	100,0%
Infr. contre la famille	2			2	100,0%
Infr. contre les mœurs	2			2	100,0%
Code pénal social	1			1	100,0%
Exercice illégal de l'autorité publique	1			1	100,0%
Infr. contre la liberté individuelle	1			1	100,0%
Marchand de sommeil	1			1	100,0%
<b>Total</b>	<b>535</b>	<b>36</b>	<b>6,7%</b>	<b>509</b>	<b>95,1%</b>



### 1.4. Nombre d'infractions selon l'âge des suspects identifiés (par figure criminelle)

Étant donné que, tant un suspect identifié mineur qu'un suspect identifié majeur peuvent être impliqués lors d'un même fait, il est possible que la somme des colonnes «Mineur» et «Majeur» soit supérieure à la valeur de la colonne «Total...»  
(voir également la note méthodologique)

#### Asse

#### 2023

#### FC Vol moyen de transport

Figure criminelle / Âge	Nombre total de faits avec au moins 1 suspect identifié	Majeur	%
Vol de voiture	1	1	100,0%
Vol de vélomoteur	1	1	100,0%
Vol de vélo	1	1	100,0%
<b>Total</b>	<b>PA</b>	<b>PA</b>	<b>PA</b>

#### FC Cambriolage

Figure criminelle / Âge	Nombre total de faits avec au moins 1 suspect identifié	Mineur	%	Majeur	%
Cambriolage dans habitation	8	2	25,0%	7	87,5%
Cambriolage ds entreprise ou commerce	7			7	100,0%
Cambriolage dans bâtiment (total)	15	2	13,3%	14	93,3%
<b>Total</b>	<b>PA</b>	<b>PA</b>	<b>PA</b>	<b>PA</b>	<b>PA</b>

## CRIMINALITE ENREGISTREE: SUSPECTS



### FC Vol autre

Figure criminelle / Âge	Nombre total de faits avec au moins 1 suspect identifié	Mineur	%	Majeur	%
Vol à main armée	2			2	100,0%
Vol avec violence sans arme	4	3	75,0%	1	25,0%
Vol dans ou sur un véhicule	6	5	83,3%	2	33,3%
Vol d'armes et explosifs	2			2	100,0%
Vol à l'arraché	2	2	100,0%		
Vol à la tire	1			1	100,0%
Vol à l'étalage	8			8	100,0%
Vol par ruse	3			3	100,0%
Vol sur les chantiers	1			1	100,0%
<b>Total</b>	<b>PA</b>	<b>PA</b>	<b>PA</b>	<b>PA</b>	<b>PA</b>

### Criminalité ICT

Figure criminelle / Âge	Nombre total de faits avec au moins 1 suspect identifié	Majeur	%
Fraude de cartes de paiements	1	1	100,0%
Phishing	18	18	100,0%
<b>Total</b>	<b>PA</b>	<b>PA</b>	<b>PA</b>

### FC Autre

Figure criminelle / Âge	Nombre total de faits avec au moins 1 suspect identifié	Majeur	%
Dégradation de voiture	7	7	100,0%
<b>Total</b>	<b>PA</b>	<b>PA</b>	<b>PA</b>



**PH Violence intrafamiliale (VIF)**

Figure criminelle / Âge	Nombre total de faits avec au moins 1 suspect identifié	Majeur	%
VIF: physique, dans le couple	14	14	100,0%
VIF: physique, envers d'autres membres	2	2	100,0%
VIF: psychique, dans le couple	7	7	100,0%
VIF: psychique, envers des descendants	1	1	100,0%
VIF: psychique, envers d'autres membres	2	2	100,0%
VIF: économique, dans le couple	4	4	100,0%
<b>Total</b>	<b>PA</b>	<b>PA</b>	<b>PA</b>

**PH Drogues**

Figure criminelle / Âge	Nombre total de faits avec au moins 1 suspect identifié	Majeur	%
Vente de cocaïne	2	2	100,0%
Vente de drogues synthétiques	1	1	100,0%
Production de cannabis (culture)	1	1	100,0%
Vente-traffic d héroïne	1	1	100,0%
<b>Total</b>	<b>PA</b>	<b>PA</b>	<b>PA</b>

**PH Violence dans l'espace public**

Figure criminelle / Âge	Nombre total de faits avec au moins 1 suspect identifié	Mineur	%	Majeur	%
Violence physique (transport public)	1			1	100,0%
Violence physique (voie publique)	18	2	11,1%	16	88,9%
Violence physique (autre endroit public)	5			5	100,0%
Violence physique (endroit accessible au public)	6			6	100,0%
Violence psychique (transport public)	3	1	33,3%	2	66,7%
Violence psychique (voie publique)	10	2	20,0%	8	80,0%
Violence psychique (autre endroit public)	5			5	100,0%
Violence psychique (endroit accessible au public)	5			5	100,0%
Vol avec violence sans arme (voie publique)	1	1	100,0%		
Vol avec violence sans arme (autre endroit public)	1	1	100,0%		
<b>Total</b>	<b>PA</b>	<b>PA</b>	<b>PA</b>	<b>PA</b>	<b>PA</b>

## CRIMINALITE ENREGISTREE: SUSPECTS



### PH Autre

Figure criminelle / Âge	Nombre total de faits avec au moins 1 suspect identifié	Mineur	%	Majeur	%
Cyberharcèlement	7			7	100,0%
Fraude à l'identité	11	1	9,1%	10	90,9%
<b>Total</b>	<b>PA</b>	<b>PA</b>	<b>PA</b>	<b>PA</b>	<b>PA</b>



## Partie 2: Niveau SUSPECTS-FAIT (comptage du nombre de combinaisons suspect-fait)

### 2.1. Nombre de suspects-fait selon le sexe des suspects identifiés (TOP 5 des catégories principales)

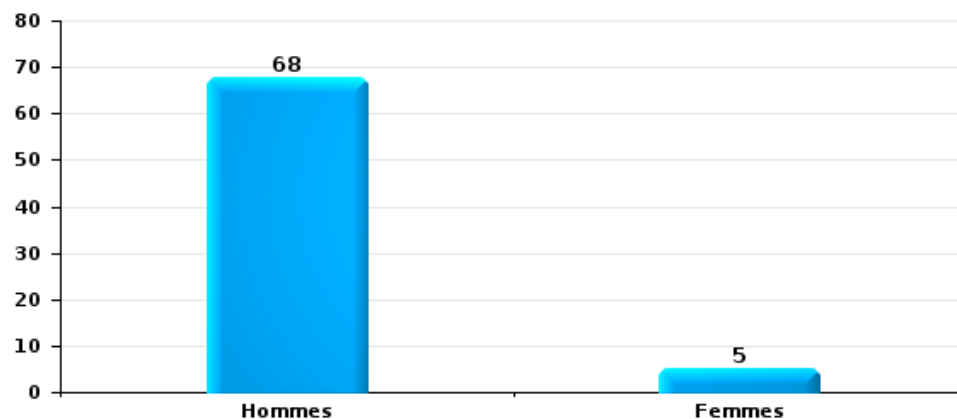
Lorsqu'un même suspect a commis plusieurs faits durant la période considérée, il est aussi comptabilisé plusieurs fois (voir également la note méthodologique)

Asse

2023

Vol et extorsion

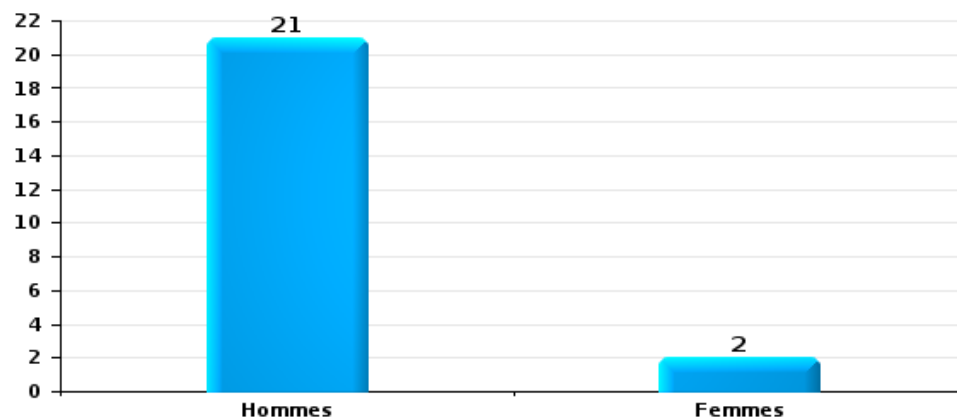
Nombre de suspects-fait selon le sexe





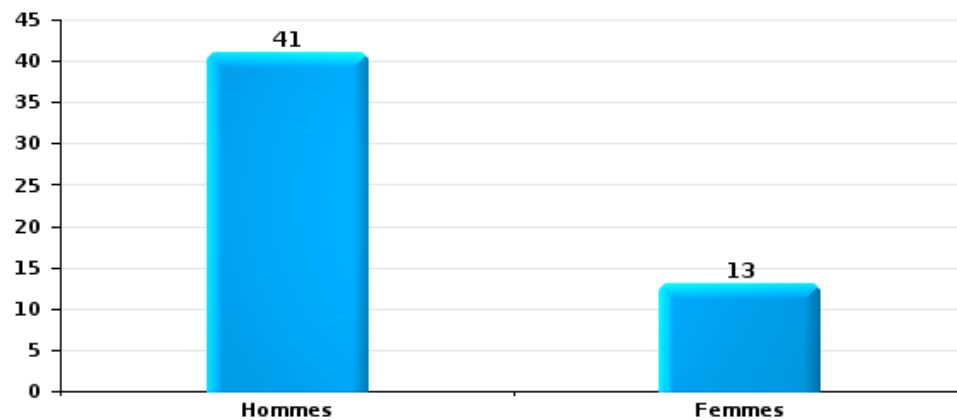
Dégradation de la propriété

Nombre de suspects-fait selon le sexe



Infr. contre l'intégrité physique

Nombre de suspects-fait selon le sexe

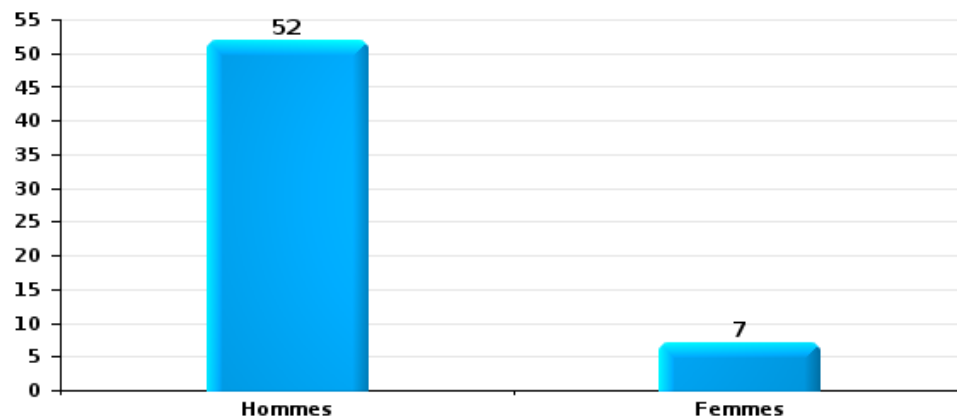






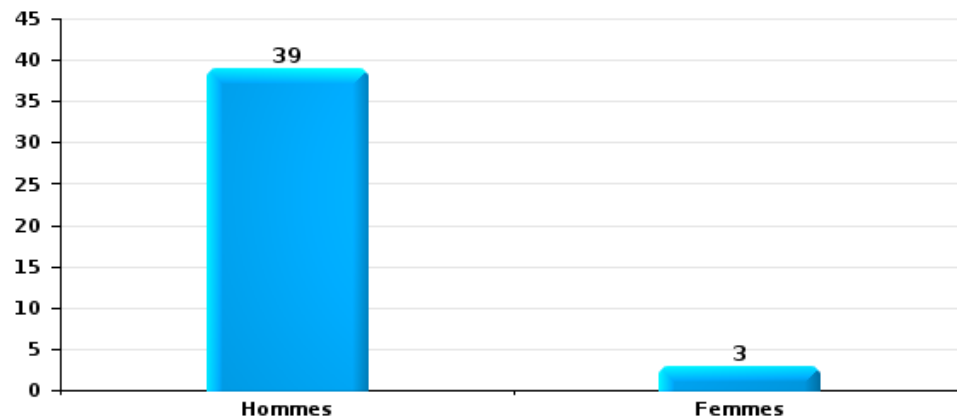
Drogues

Nombre de suspects-fait selon le sexe



Fraude

Nombre de suspects-fait selon le sexe





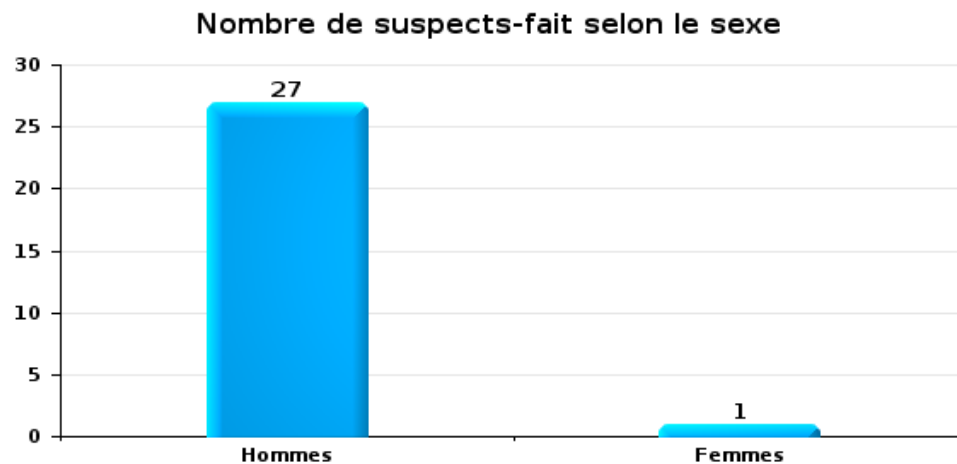
## 2.2. Nombre de suspects-fait selon le sexe des suspects identifiés (TOP 5 des figures criminelles)

Lorsqu'un même suspect a commis plusieurs faits durant la période considérée, il est aussi comptabilisé plusieurs fois (voir également la note méthodologique)

### Asse

2023

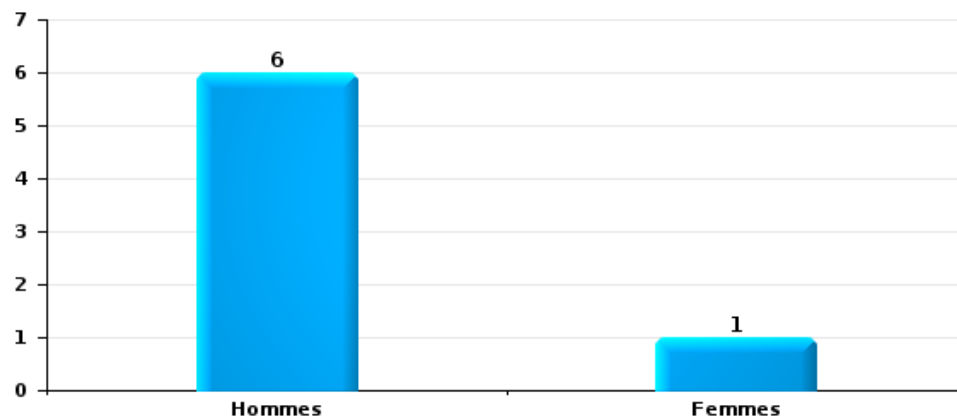
### Cambriolage dans bâtiment (total)





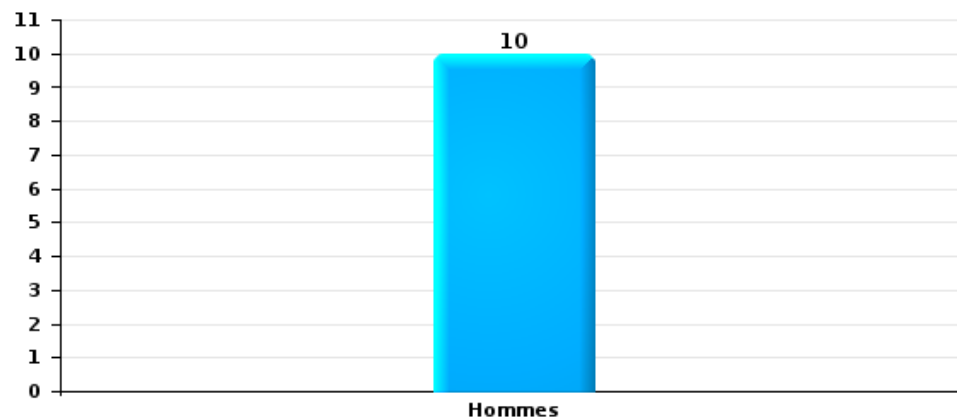
Vol dans ou sur un véhicule

Nombre de suspects-fait selon le sexe



Dégradation de voiture

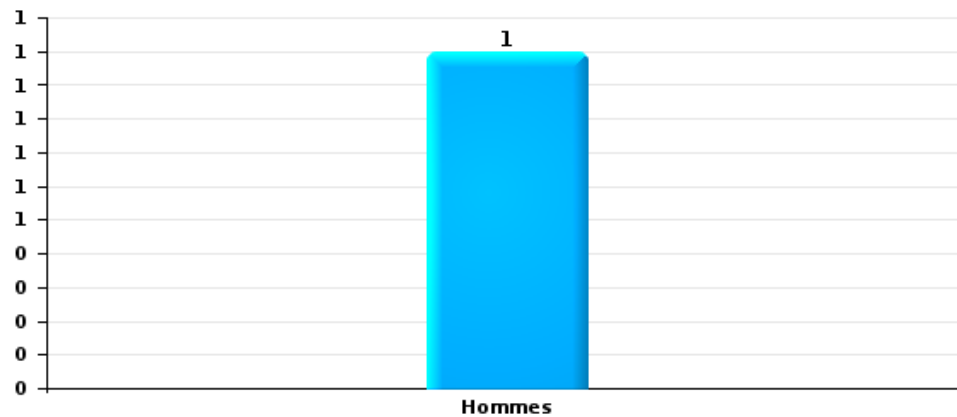
Nombre de suspects-fait selon le sexe





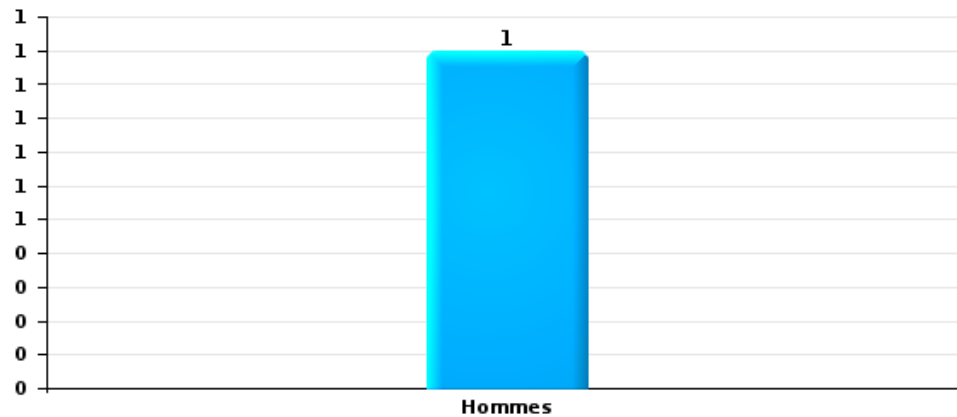
Vol de vélo

Nombre de suspects-fait selon le sexe



Vol à la tire

Nombre de suspects-fait selon le sexe





### 2.3. Nombre de suspects-fait selon l'âge des suspects identifiés (TOP 5 des catégories principales)

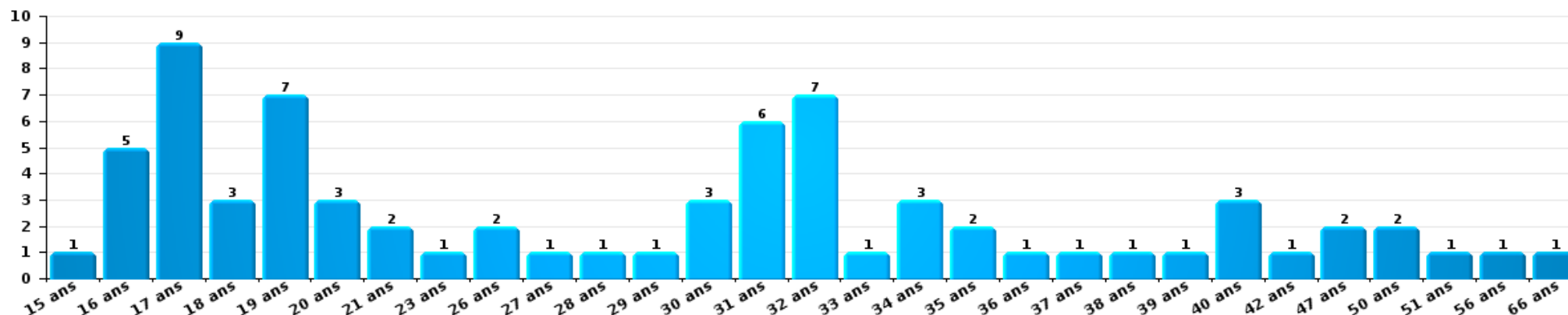
1) Lorsqu'un même suspect a commis plusieurs faits durant la période considérée, il est aussi comptabilisé plusieurs fois, qu'il ait le même âge ou non – 2) Les suspects au-dessous de 14 ans et à partir de 90 ans ne sont pas repris dans le tableau (voir également la note méthodologique)

#### Asse

#### 2023

#### Vol et extorsion

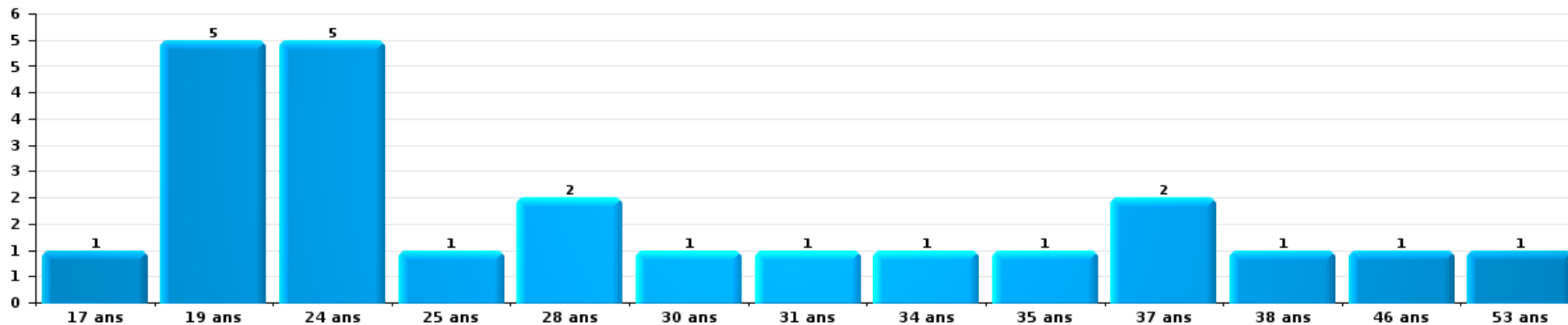
Nombre de suspects-fait par âge (chronologique)





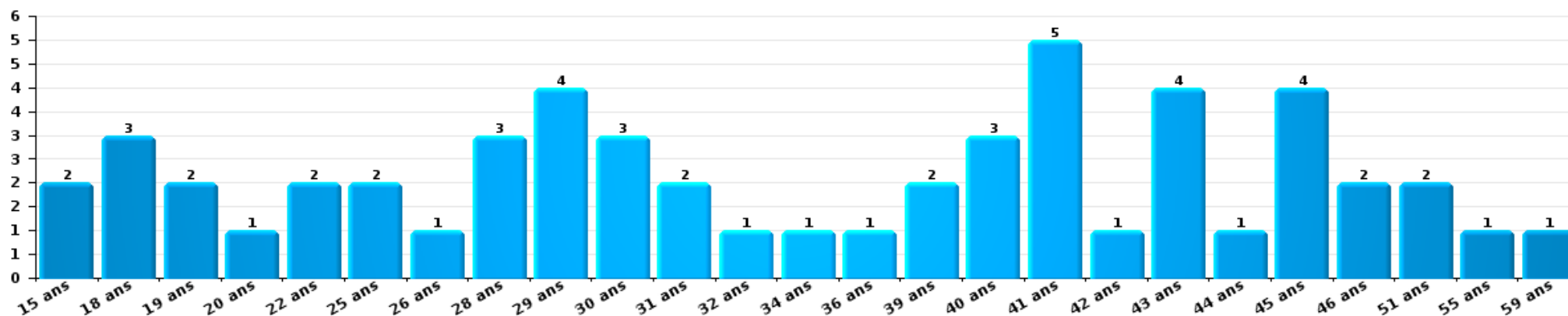
Dégradation de la propriété

Nombre de suspects-fait par âge (chronologique)



Infr. contre l'intégrité physique

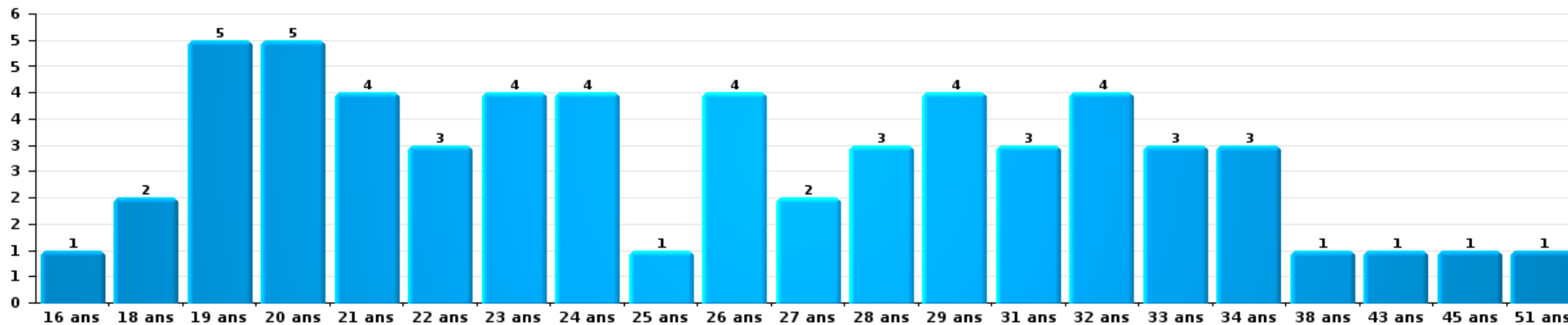
Nombre de suspects-fait par âge (chronologique)





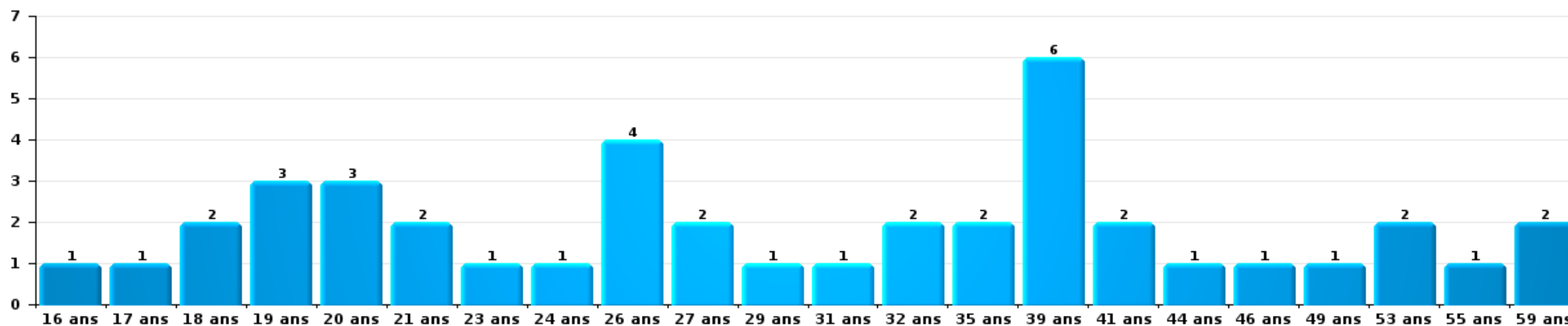
Drogues

Nombre de suspects-fait par âge (chronologique)



Fraude

Nombre de suspects-fait par âge (chronologique)





## 2.4. Nombre de suspects-fait selon l'âge des suspects identifiés (TOP 5 des figures criminelles)

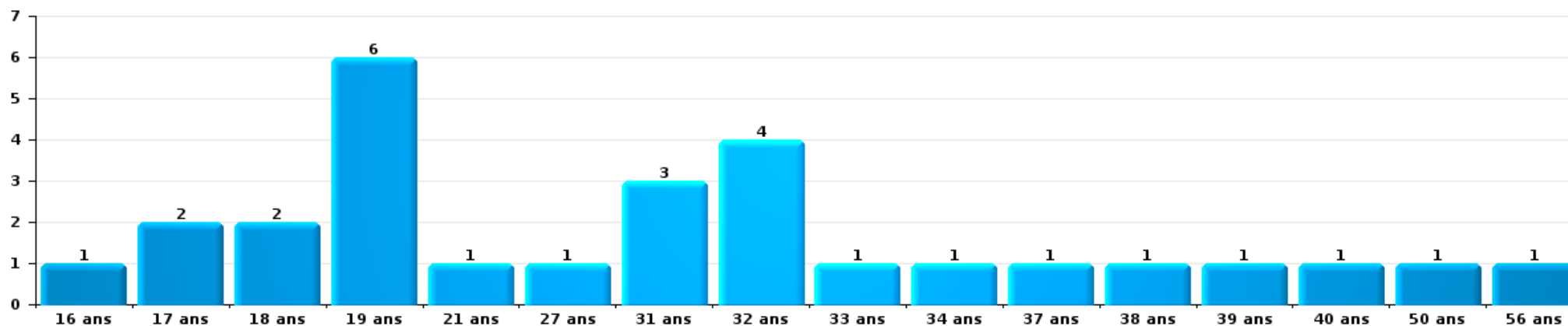
1) Lorsqu'un même suspect a commis plusieurs faits durant la période considérée, il est aussi comptabilisé plusieurs fois, qu'il ait le même âge ou non – 2) Les suspects au-dessous de 14 ans et à partir de 90 ans ne sont pas repris dans le tableau (voir également la note méthodologique)

### Asse

2023

### Cambrilage dans bâtiment (total)

Nombre de suspects-fait par âge (chronologique)

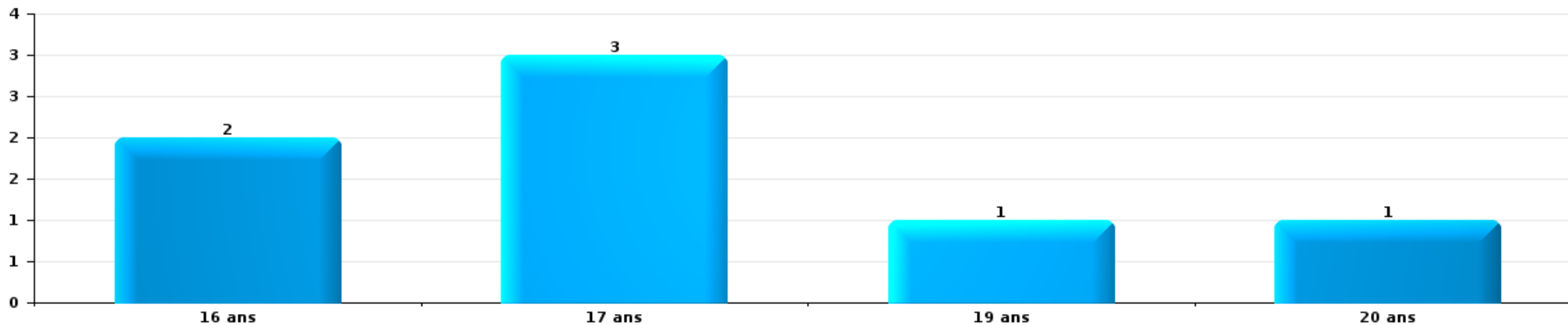






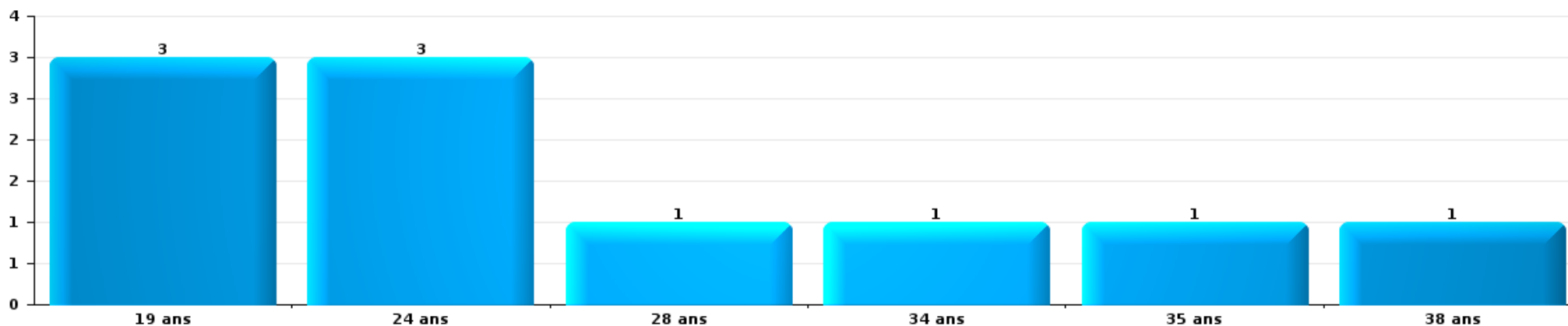
Vol dans ou sur un véhicule

Nombre de suspects-fait par âge (chronologique)



Dégradation de voiture

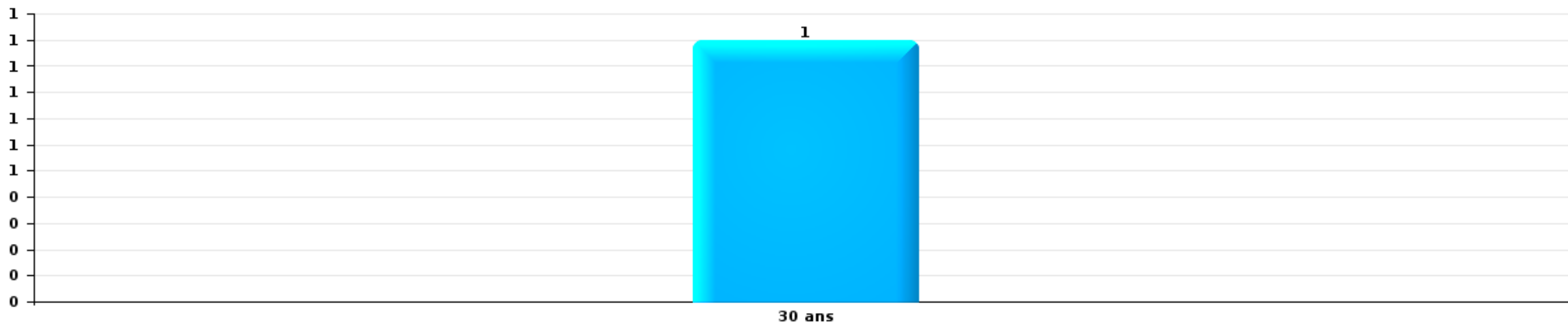
Nombre de suspects-fait par âge (chronologique)





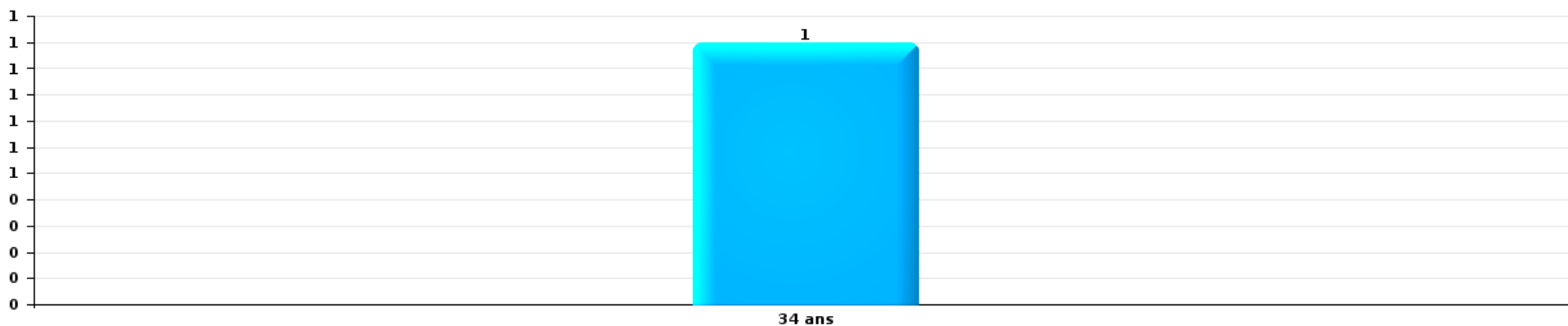
Vol de vélo

Nombre de suspects-fait par âge (chronologique)



Vol à la tire

Nombre de suspects-fait par âge (chronologique)



# ***STATISTIQUES POLICIERES DE CRIMINALITE***

---

***LIEU DE PERPETRATION: COMMUNE***

**Asse**

***ANNEXE I: DETAIL PAR CATEGORIE DE DELIT  
CODE PENAL***

## Infraction Code pénal

## Infr. contre l'intégrité physique

			2000	2013	2014	2015	2016	2017	2018	2019	2020	2021	2022	2023
Assassinat	Empoisonnement (assassinat)	Tent.								1				
	Autres	Acc.						1				1		
		Tent.	1					1			1			
		<b>Sous-total</b>	<b>1</b>					<b>2</b>		<b>1</b>	<b>1</b>	<b>1</b>		
Meurtre	Meurtre pour faciliter le vol	Acc.	1											
		Tent.									1			
	Non spécifié	Acc.												1
		Tent.							1					1
	Autres	Tent.			1	1				2	3			1
	<b>Sous-total</b>	<b>1</b>			<b>1</b>	<b>1</b>	<b>1</b>	<b>1</b>		<b>2</b>	<b>4</b>		<b>1</b>	<b>2</b>
Torture et maltraitance	Torture	Acc.								2				
	Traitement inhumain	Acc.		1		1								
	Traitement dégradant	Acc.												1
		<b>Sous-total</b>		<b>1</b>		<b>1</b>				<b>2</b>				<b>1</b>
Coups et/ou blessures vol. en sphère familiale	Entre partenaires ou ex-partenaires	Acc.	17	23	24	31	43	38	40	44	42	30	57	51
	Lors d'un différend familial en général	Acc.	23											
	Par les parents envers un mineur	Acc.	3	2	3	4	4	6	4	5	2	3	7	6
	Par les parents envers personne vulnérable	Acc.					1							
	Envers les parents	Acc.		1	3	1	1	1	2	2	2	2	5	2
	Envers d'autres ascendants directs ou collatéraux	Acc.		1	1	3	2		1	6	2	3	3	3
	<b>Sous-total</b>	<b>43</b>	<b>27</b>	<b>31</b>	<b>39</b>	<b>51</b>	<b>45</b>	<b>47</b>	<b>57</b>	<b>48</b>	<b>38</b>	<b>72</b>	<b>62</b>	
Coups et/ou blessures vol. hors sphère familiale	Bagarres (=coups réciproques)	Acc.	11	17	10	14	8	11	17	19	20	16	23	21
	Coups envers fonctionnaire de police	Acc.	1	2		1				1	1	2	1	
	Envers un mineur par une pers. ayant autorité	Acc.	1	2	3	1	2			3	3	2	1	3
	Envers un mineur qualité de l'auteur inconnue	Acc.	1	3	1	6	3	2	6	5	4	4	4	3
	Envers pers. vulnérable par pers. ayant autorité	Acc.									1			
	Envers pers. vulnérable (qualité auteur inconnue)	Acc.		1										
	Envers un mineur par cohabitant sans rel. Autorité	Acc.											2	
	Coups envers personnel transport public	Acc.		1	3	4	2	1	2		2		1	1
	Coups envers personnel autre service public	Acc.		1	1		1		2				2	1
	Coups envers profession médicale	Acc.				1					1			1
	Coups envers personnel institut d'enseignement	Acc.			3					1			1	
	Non spécifié	Acc.	41	54	38	55	37	52	46	45	46	46	52	37
		Tent.	1											
	<b>Sous-total</b>	<b>56</b>	<b>81</b>	<b>59</b>	<b>82</b>	<b>53</b>	<b>66</b>	<b>74</b>	<b>73</b>	<b>78</b>	<b>73</b>	<b>85</b>	<b>67</b>	
Abstention coupable	Acc.				2	2	1	1	2	2				
	<b>Sous-total</b>				<b>2</b>	<b>2</b>	<b>1</b>	<b>1</b>	<b>2</b>	<b>2</b>				

## Infr. contre l'intégrité physique

			2000	2013	2014	2015	2016	2017	2018	2019	2020	2021	2022	2023	
Autres infr. volontaires. c/ l'intégrité phys.	Privation de soins à enfant ou personne vulnérable	Acc.	2												
	Abandon d'enfant dans le besoin	Acc.		2		1	1	2		2					
	Administration substances nuisibles	Acc.							1				1		
	Empoisonnement de denrées	Acc.									2				
		Tent.	1												
	Entrave méchante à la circulation	Acc.	1	4	4		3	1	2	3	1		1	3	
	Voies de faits et violences légères	Acc.	1	34	28	9	5	1	3	1	2	3	2		
	<b>Sous-total</b>		<b>5</b>	<b>40</b>	<b>32</b>	<b>10</b>	<b>9</b>	<b>4</b>	<b>6</b>	<b>6</b>	<b>5</b>	<b>3</b>	<b>4</b>	<b>3</b>	
Infr. involontaires contre l'intégrité physique	Coups et/ou blessures involontaires	Acc.	9	1	2	2	1	1		2		2	1	4	
	Administration involontaire substances nuisibles	Acc.	1												
	Abstention d'entretien enfant/personne vulnérable	Acc.			1										
	Morsure de chien	Acc.		3	5	2	2	3	1	1			7	8	
	<b>Sous-total</b>		<b>10</b>	<b>4</b>	<b>8</b>	<b>4</b>	<b>3</b>	<b>4</b>	<b>1</b>	<b>3</b>		<b>2</b>	<b>8</b>	<b>12</b>	
	<b>Total</b>		<b>116</b>	<b>153</b>	<b>130</b>	<b>139</b>	<b>119</b>	<b>123</b>	<b>129</b>	<b>146</b>	<b>138</b>	<b>117</b>	<b>170</b>	<b>147</b>	

## Infr. contre la liberté individuelle

		2000	2013	2014	2015	2016	2017	2018	2019	2020	2021	2022	2023
Prise d'otages	Acc.					1							
	Sous-total					1							
Enlèvement de mineur ou personne vulnérable	Enlèvement parental	Acc.	2				1			1			
	Autre enlèvement	Acc.	2			1					1		
		Tent.			1							1	
	Sous-total		4	1		1	1			1	2		
Détention par un particulier	Acc.		2	2	2	2	1	1	3			2	3
		Tent.									1		
	Sous-total		2	2	2	2	1	1	3		1	2	3
		Total	6	3	2	4	2	1	3	1	3	2	3

**Infr. contre les mœurs**

			2000	2013	2014	2015	2016	2017	2018	2019	2020	2021	2022	2023
Viol n'ayant pas causé la mort	Victime < 10a	Acc.						1	2		1	2		
	Victime 10a - 14a	Acc.	1	1	1	3		1	1			1		
	Victime 14a - 16a	Acc.			2		1					1		
	Victime 16a - 18a	Acc.	1	1			1					3	1	
	Victime majeure	Tent.	1	3		2	2	2	3	3	1	3	1	
	<b>Sous-total</b>		<b>3</b>	<b>5</b>	<b>1</b>	<b>5</b>	<b>5</b>	<b>5</b>	<b>6</b>	<b>5</b>	<b>2</b>	<b>10</b>	<b>2</b>	
Viol n'ayant pas causé la mort (nvCPS)	Victime < 16a	Acc.											3	2
	Victime 16a - 18a	Acc.											2	
	Victime majeure	Acc.											2	4
	<b>Sous-total</b>												<b>7</b>	<b>6</b>
Attentat à la pudeur avec violence / menace	Victime < 16a	Acc.		2				1			2	1		
	Victime 16a - 18a	Acc.	2	1							1			
	Victime majeure	Tent.	1		3	1				2	1	1	1	
	<b>Sous-total</b>		<b>3</b>	<b>3</b>	<b>4</b>	<b>1</b>		<b>1</b>		<b>2</b>	<b>4</b>	<b>2</b>	<b>1</b>	
Attentat à la pudeur sans violence / menace	Victime < 16a	Acc.	2	2		1	1	3	6	2	2	1		
	Victime 16a - 18a	Tent.								1				
	Victime âge inconnu	Acc.										3		
	<b>Sous-total</b>		<b>2</b>	<b>2</b>	<b>4</b>	<b>1</b>	<b>1</b>	<b>4</b>	<b>6</b>	<b>4</b>	<b>3</b>	<b>4</b>		
Attentat à la pudeur non spécifié	Acc.	2												
	<b>Sous-total</b>		<b>2</b>											
Atteinte intégrité sexuelle sans mort (nvCPS)	Victime < 16a	Acc.											1	3
	Victime majeure	Acc.											2	1
	<b>Sous-total</b>												<b>3</b>	<b>4</b>
Pornographie infantile	Détention	Acc.		1		5	1	2	1	1	1			
	Distribution	Acc.		1		20		3	8	3	2	3	1	
	Accès pornographie infantile via technologie	Acc.							1					
	Non spécifié	Acc.				1								
	<b>Sous-total</b>		<b>2</b>		<b>26</b>	<b>1</b>	<b>5</b>	<b>10</b>	<b>4</b>	<b>4</b>	<b>3</b>	<b>3</b>	<b>1</b>	
Pornographie	Acc.						1							
	<b>Sous-total</b>							<b>1</b>						
Incitation à la débauche	Victime mineure	Acc.			1			2		2		1		
	Non spécifié	Acc.	1									1		
	<b>Sous-total</b>		<b>1</b>	<b>1</b>				<b>2</b>		<b>2</b>		<b>2</b>		
Outrage public aux bonnes mœurs	Actions (exhibitionnisme, etc.)	Acc.	1		7	1	2	2	1	4	3	5	3	
	Ecrits, images, objets	Acc.		1				2	1				1	
	Obscénités en public	Acc.			1					1	1			
	<b>Sous-total</b>		<b>1</b>	<b>1</b>	<b>8</b>	<b>1</b>	<b>2</b>	<b>4</b>	<b>2</b>	<b>5</b>	<b>4</b>	<b>5</b>	<b>4</b>	

## Infr. contre les mœurs

			2000	2013	2014	2015	2016	2017	2018	2019	2020	2021	2022	2023
Voyeurisme	Observation/enregistrement de nudité ou intimité	Acc.		1	2	1		1	1	1				1
	Diffusion enregistrement nudité ou intimité	Acc.									1	1	1	
		Sous-total		1	2	1		1	1	1	1	1	2	
Diffusion contenu sex. but méchant/lucrat. (nvCPS)	Victime 16a - 18a	Acc.												1
	Victime majeure	Acc.												1
		Sous-total												2
Grooming (contact par ICT avec mineur < 16 ans)		Acc.					1							
		Sous-total					1							
Grooming online - avec ICT (nvCPS)	Victime < 16a	Acc.												2
		Tent.												1
		Sous-total												3
Exploitation sexuelle mineurs-prostitution (nvCPS)	Incitation à la débauche/prostit. (nvCPS)	Acc.											1	
		Sous-total											1	
Images d'abus sexuels de mineurs (nvCPS)	Production/diffusion images abus sexuels (nvCPS)	Acc.											2	1
		Sous-total											2	1
		Total	12	14	20	35	10	23	25	23	17	27	23	16



**Infr. contre autres valeurs morales et sentiments**

				2000	2013	2014	2015	2016	2017	2018	2019	2020	2021	2022	2023	
Harcèlement	Harcèlement par téléphone (OLD)	Acc.		4												
		Acc.		10	68	51	54	37	33	45	55	43	45	71	41	
		Sous-total		14	68	51	54	37	33	45	55	43	45	71	41	
Violation de sépulture		Acc.					1	1				3				
		Sous-total				1	1					3				
Violation du secret professionnel		Acc.			1	2			1		2		1			
		Sous-total			1	2			1		2		1			
Atteinte à l'honneur	Calomnie et diffamation	Acc.		7	7	6	9	11	6	10	7	3	4			3
	Déclaration calomnieuse	Acc.			1	1	1			1						
	Imputation calomnieuse	Acc.		2	4		2	3	1	4		1		1	2	
	Divulgation méchante	Acc.				1					1		1			
	Injures (Délit)	Acc.		6	8	3	6	10	5	3	2	3	3	1	1	
	Non spécifié	Acc.					1				1					
	Sous-total		15	20	11	18	25	12	18	11	7	8	2	6		
Vie privée	Violation de domicile par un particulier	Acc.		4	3	1	3	3	2	6	6	1	3	4	7	
		Tent.												1		
	Violation du secret des lettres	Acc.		3	2	8	3		2	3	3	1	2	1		
	Sous-total		7	5	9	6	3	4	9	9	2	5	6	7		
Tapage nocturne		Acc.		6	2	1	2	3		3		1	1		1	
		Sous-total		6	2	1	2	3		3		1	1		1	
Abus d'informations issues d'un dossier pénal		Acc.											1			
		Sous-total											1			
Violation de communication par particulier		Acc.													1	
		Sous-total													1	
Abus faiblesses de personnes		Acc.					1	2				1	1	2		
		Sous-total				1	2					1	1	2		
Vie privée mœurs: publication identité victime		Tent.														1
		Sous-total														1
Cyberlokkig (leurre de mineur par ICT)		Acc.					1									
		Sous-total				1										
Occupation bien d'autrui (squatter)	Pénétrer / occuper / séjourner (bien non habité)	Acc.								1	2		3	1		
		Sous-total								1	2		3	1		
		Total	42	96	74	81	71	52	76	79	57	65	82	57		

**Infr. relative au statut juridique de l'enfant**

			2000	2013	2014	2015	2016	2017	2018	2019	2020	2021	2022	2023
<b>Non-représentation d'enfants</b>	Par les parents	Acc.		3	1	4	2	3		1		2	1	4
	Par une personne qui en a la charge	Acc.			1									
		Tent.			1									
	<b>Sous-total</b>				4	2	4	2	3		1		2	1
<b>Suppression d'un enfant</b>	<b>Acc.</b>				1									
<b>Sous-total</b>					1									
<b>Total</b>				4	3	4	2	3		1		2	1	4

## Vol et extorsion

				2000	2013	2014	2015	2016	2017	2018	2019	2020	2021	2022	2023
Vol avec circ. aggr.	Avec violence	Acc.	10	10	10	17	7	10	8	16	20	16	6	11	
		Tent.	3	2	1	3	1	4	3	2	2	4	3	3	
	Sans violence	Acc.	166	489	384	305	249	273	249	213	165	178	198	214	
		Tent.	77	247	191	154	130	106	146	113	100	112	102	92	
Sous-total			256	748	586	479	387	393	406	344	287	310	309	320	
Vol sans circ. aggr.	Avec violence	Acc.	5	7	12	14	6	12	6	4	7	10	4	5	
		Tent.	1			4	2	3		2	1			1	
	Sans violence, Vol à la tire	Acc.	5	20	18	21	20	26	12	21	14	7	15	13	
		Tent.		1		1									
	Sans violence, Vol d'usage	Acc.			1		1		4	1	2	2	1	1	
		Tent.													
	Sans violence, Vol domestique	Acc.	10	9	14	10	16	6	11	16	10	8	5	5	
		Tent.							1			1			
	Sans violence	Inc.	1												
		Acc.	287	280	309	281	254	249	228	302	262	228	236	184	
	Tent.	3	6	5	4	3	5	6	11	6	9	2	14		
Sous-total			312	323	359	335	302	301	268	357	302	265	263	223	
Vol non spécifié		Acc.	149	2	1		3	3	2	3	4	2	5	2	
		Tent.	46												
Sous-total			195	2	1		3	3	2	3	4	2	5	2	
Extorsion		Acc.	1	2	3	2	3	1	4	4	3	3	2	2	
		Tent.		14	3	2	6	1	6	8	8	3	7	6	
Sous-total			1	16	6	4	9	2	10	12	11	6	9	8	
Maraudage		Acc.	1												
		Tent.													
Sous-total			1												
Total			765	1.089	952	818	701	699	686	716	604	583	586	553	

## Fraude

		2000	2013	2014	2015	2016	2017	2018	2019	2020	2021	2022	2023
Blanchiment d'argent	Acc.	1	1	1	4	3	3	3	3	9	7	14	9
	Tent.										1		
	<b>Sous-total</b>	<b>1</b>	<b>1</b>	<b>1</b>	<b>4</b>	<b>3</b>	<b>3</b>	<b>3</b>	<b>3</b>	<b>9</b>	<b>8</b>	<b>14</b>	<b>9</b>
Recel	Acc.		4		1	4	7	2	4	2	2	6	6
	Tent.									1			
	Acc.	6	1	1						1	1		
	Acc.	2										1	
	Tent.	1											
<b>Sous-total</b>	<b>9</b>	<b>5</b>	<b>1</b>	<b>1</b>	<b>4</b>	<b>7</b>	<b>2</b>	<b>4</b>	<b>4</b>	<b>3</b>	<b>7</b>	<b>6</b>	
Grivèlerie	Acc.	9	3	1	7	2	1			1			
	Acc.	1	1	1	1		1	1				1	1
	Acc.	4	1	1			1				1	1	2
	Acc.	2											
	<b>Sous-total</b>	<b>16</b>	<b>5</b>	<b>3</b>	<b>8</b>	<b>2</b>	<b>3</b>	<b>1</b>		<b>1</b>	<b>1</b>	<b>2</b>	<b>3</b>
Détournement et destruction frauduleuse	Acc.	51	2	5	5	5	7	6	9	14	5	5	4
	Acc.	1		1					1				
	Acc.	1	4	3	2	2	3	1	1				5
	Acc.					1							
	Acc.								1				
	Acc.	11	4			1		1	1		1		1
<b>Sous-total</b>	<b>64</b>	<b>10</b>	<b>9</b>	<b>7</b>	<b>9</b>	<b>10</b>	<b>8</b>	<b>13</b>	<b>14</b>	<b>6</b>	<b>5</b>	<b>10</b>	
Escoquerie	Acc.		19	35	29	21	26	33	58	143	115	74	98
	Tent.		17	5	25	10	11	20	42	13	11	8	12
	Acc.		41	39	38	17	33	16	18	12	8	13	14
	Tent.		12	18	23	10	13	17	7	3	2	2	5
	Acc.	17											
	Tent.	9											
<b>Sous-total</b>	<b>26</b>	<b>89</b>	<b>97</b>	<b>115</b>	<b>58</b>	<b>83</b>	<b>86</b>	<b>125</b>	<b>171</b>	<b>136</b>	<b>97</b>	<b>129</b>	
Tromperie	Acc.				1	2		1		1	1		
	Acc.						1						
	<b>Sous-total</b>				<b>1</b>	<b>2</b>	<b>1</b>	<b>1</b>		<b>1</b>	<b>1</b>		
Abus de confiance et infr. apparentées	Acc.	30	26	18	25	21	14	18	27	13	25	27	34
	Acc.	2	1				2	3	2	2		1	2
	<b>Sous-total</b>	<b>32</b>	<b>27</b>	<b>18</b>	<b>25</b>	<b>21</b>	<b>16</b>	<b>21</b>	<b>29</b>	<b>15</b>	<b>25</b>	<b>28</b>	<b>36</b>
Abus de biens sociaux	Acc.										1		1
	Acc.						1						
	Acc.			1					2		1	1	
	<b>Sous-total</b>			<b>1</b>			<b>1</b>		<b>2</b>		<b>2</b>	<b>1</b>	<b>1</b>
Infr. liées à l'insolvabilité	Acc.				1							1	2
	Acc.		1						1	2			
	Acc.		2		1		1						
	<b>Sous-total</b>		<b>3</b>		<b>2</b>		<b>1</b>		<b>1</b>	<b>2</b>		<b>1</b>	<b>2</b>

**Fraude**

		2000	2013	2014	2015	2016	2017	2018	2019	2020	2021	2022	2023
<b>Insolvabilité frauduleuse</b>	<b>Acc.</b>	1											
	<b>Sous-total</b>	1											
<b>Chèques sans provision</b>	<b>Acc.</b>	8											
	<b>Sous-total</b>	8											
	<b>Total</b>	157	140	130	163	99	125	122	177	217	182	155	196

## Dégradation de la propriété

			2000	2013	2014	2015	2016	2017	2018	2019	2020	2021	2022	2023	
Incendie volontaire	Dans lieu habité (de jour)	Acc.		2	1				2	1	2	3		1	
		Tent.	1												
	Dans lieu habité (de nuit)	Acc.				2		2			2	2	1		
		Tent.			1										
	Dans lieu habité (moment indéterminé)	Acc.				1									
	Dans un autre lieu (de jour)	Acc.	1	3	4	3	3			1	4	2	3		
		Tent.											1		
	Dans un autre lieu (de nuit)	Acc.		4	1		2	8	1	4	7	8	4	3	
Acc.		1	1	1	1							1			
Dans un autre lieu (moment indéterminé)	Tent.									1					
Non spécifié	Acc.	3			1										
	Sous-total		6	10	7	7	7	10	3	6	16	16	9	4	
Destruction par explosion volontaire	Non spécifié	Acc.	1												
	Sous-total		1												
Incendie involontaire		Acc.	19	9	10	3	2		6	1	3	4	6	2	
	Sous-total		19	9	10	3	2		6	1	3	4	6	2	
Destruction, dénaturation, dégradation	Avec circ. aggr.	Acc.	15	2	2	1	1	1	2	2					
	Destruction de biens agricoles	Acc.	1		1	1	3	2	1		1	1			
	Non spécifié	Acc.	57								1				
	Sous-total		73	2	3	2	4	3	3	2	2	1			
Vandalisme	Sur véhicules	Acc.	58	121	124	98	88	99	96	93	78	98	94	74	
	Sur autres biens mobiliers	Acc.	41	6	14	10	12	9	4	6	11	11	14	12	
	Graffitis	Acc.		3	8	9	4	5	7	6	4	7	12	4	
	Autres détériorations sur biens immobiliers	Acc.	33	69	78	84	59	67	59	51	62	78	73	61	
		Tent.				1									
Dégradation de clôture	Acc.	1	2	6	2	1	1	4	1	3	2	3	1		
	Sous-total		133	201	230	204	164	181	170	157	158	196	196	152	
	Total		232	222	250	216	177	194	182	166	179	217	211	158	

**Infr. contre la Sécurité de l'Etat**

		2000	2013	2014	2015	2016	2017	2018	2019	2020	2021	2022	2023
Sûreté intérieure de l'Etat	Acc.						1						
	Tent.				1								
	Sous-total				1	1							
Terrorisme	Groupe terroriste	Acc.			3	2	2	1	1	1			
	Diffuser un message qui incite au terrorisme	Acc.				1							
	Sous-total				3	3	2	1	1	1			
		Total			3	4	3	1	1	1			

## Infr. contre la sécurité publique

		2000	2013	2014	2015	2016	2017	2018	2019	2020	2021	2022	2023	
Organisation criminelle	Acc.		1	2		2	1	2	3	1	2	2		
	Sous-total		1	2		2	1	2	3	1	2	2		
Association de malfaiteurs	Acc.	6	6	5	3	7	9	5	6	5	9	3	7	
	Sous-total	6	6	5	3	7	9	5	6	5	9	3	7	
Evasion de prisonniers	Evasion simple	Acc.			1	1				1		1		
	Tent.			1										
	Non-respect surveillance électronique	Acc.			6	3	2	3	2		1		3	
	Non spécifié	Acc.	1											
	Sous-total	1		1	7	4	2	3	2	1	1	1	3	
Menaces	Menace d'attentat	Acc.	2	4	4	3	3	3	2	2	2	3	4	
	Verbales	Acc.	76	31	41	31	42	28	34	27	43	42	40	39
	Ecrites	Acc.	5	13	10	18	8	6	14	10	13	7	11	6
	Par gestes, emblèmes	Acc.	16	14	8	10	6	7	7	11	9	17	18	21
	Alerte à la bombe	Acc.	1			2	4	1	1		2	1		2
	Non spécifié	Acc.	2		1			2						
	Sous-total	100	60	64	65	63	47	59	50	69	69	72	72	
	Total	107	67	72	75	76	59	69	61	76	81	78	82	



## Infr. contre l'autorité publique

		2000	2013	2014	2015	2016	2017	2018	2019	2020	2021	2022	2023
<b>Violence c/ personnes investies autorité publique</b>	<b>Acc.</b>		2							1		1	
	<b>Sous-total</b>		2							1		1	
<b>Rébellion</b>	<b>Rébellion armée</b>	<b>Acc.</b>		1	1		1	1	2			1	
	<b>Rébellion non armée</b>	<b>Acc.</b>	3	7	3	2	6	7	7	15	15	14	14
	<b>Non spécifié</b>	<b>Acc.</b>									1		
	<b>Sous-total</b>	4	3	8	4	2	7	8	9	15	16	15	14
<b>Outrages</b>	<b>Acc.</b>	9	6		1	2	4	4	6	7	8	6	6
	<b>Sous-total</b>	9	6		1	2	4	4	6	7	8	6	6
<b>Autres infractions</b>	<b>Bris de scellés</b>	<b>Acc.</b>	3	6	1			2	3		1		
	<b>Sous-total</b>		3	6	1			2	3		1		
	<b>Total</b>	13	14	14	6	4	11	14	18	23	25	22	20

## Infr. contre la foi publique

			2000	2013	2014	2015	2016	2017	2018	2019	2020	2021	2022	2023	
Faux en écritures	Faux en écritures	Acc.	26	30	38	48	31	25	24	21	19	11	11	16	
		Tent.	1								2	1			
	Usage de faux en écrit. et écrit. falsifiées	Acc.	8	17	24	20	16	19	19	19	6	13	19	13	7
		Tent.										1			
	Sous-total		35	47	62	68	47	44	43	29	34	30	24	23	
Usurpation	Immixtion dans fonctions publiques	Acc.													1
	De fonctions	Acc.	1	2	1	1		1	2	9	2	1	2		
	De titres	Acc.								1					
	De costumes, de décorations, etc.	Acc.													1
	De nom	Acc.	3	11	26	49	28	33	27	25	32	19	23	32	
	Non spécifié	Acc.				1								1	
	Sous-total		4	13	27	51	28	34	29	35	34	20	26	34	
Contrefaçon / falsification	Contrefaçon	Acc.	1	3	3	3	2		1	2	1	3	2		
	Falsification	Acc.			1	1	3	1	3	4		2	3	1	
	Non spécifié	Acc.									1				
	Sous-total		1	3	4	4	5	1	4	6	2	5	5	1	
Fausses monnaies	Emission	Acc.	3	2	3	1			3	1		5			
		Tent.		1											
	Autres	Acc.									1	3			
	Sous-total		3	3	3	1			3	1	1	8			
Faux en justice	Fausses déclarations	Acc.	4	2	4	2		1	3	2	2	1			
	Sous-total		4	2	4	2		1	3	2	2	1			
	Total		47	68	100	126	80	80	82	73	73	64	55	58	



Asse

Infraction Code pénal

Infr. contre la famille

		2000	2013	2014	2015	2016	2017	2018	2019	2020	2021	2022	2023
Abandon de famille	Acc.	3			1								
	Sous-total	3			1								
Refus du droit aux relations personnelles	Acc.	58	19	22	23	29	33	22	13	33	29	18	27
	Sous-total	58	19	22	23	29	33	22	13	33	29	18	27
Non-acquittement pension alimentaire	Acc.	11	2	2	3	5	2		4	1		1	1
	Sous-total	11	2	2	3	5	2		4	1		1	1
Non spécifié	Acc.								1				
	Sous-total								1				
<b>Total</b>		<b>72</b>	<b>21</b>	<b>24</b>	<b>27</b>	<b>34</b>	<b>35</b>	<b>22</b>	<b>18</b>	<b>34</b>	<b>29</b>	<b>19</b>	<b>28</b>

Criminalité informatique

		2000	2013	2014	2015	2016	2017	2018	2019	2020	2021	2022	2023
Hacking	Acc.		3	12	8	6	5	20	11	12	10	12	13
	Tent.		2								1		1
	Sous-total		5	12	8	6	5	20	11	12	11	12	14
Faux en informatique	Acc.			2			2	2	1	3	2	4	5
	Sous-total			2			2	2	1	3	2	4	5
Fraude informatique	Acc.		31	42	26	50	80	57	79	117	121	202	143
	Tent.		1	6	2	3	4	3	5	3	6	9	15
	Sous-total		32	48	28	53	84	60	84	120	127	211	158
Sabotage	Acc.		15	1	1			4	1	2		2	3
	Tent.			2	1								
	Sous-total		15	3	2			4	1	2		2	3
<b>Total</b>			<b>52</b>	<b>65</b>	<b>38</b>	<b>59</b>	<b>91</b>	<b>86</b>	<b>97</b>	<b>137</b>	<b>140</b>	<b>229</b>	<b>180</b>



Exercice illégal de l'autorité publique

		2000	2013	2014	2015	2016	2017	2018	2019	2020	2021	2022	2023
Corruption publique	Acc.										1		1
	Sous-total										1		1
Actes arbitraires	Acc.			1							1		1
	Sous-total			1							1		1
<b>Total</b>				<b>1</b>							<b>2</b>		<b>2</b>

Marchand de sommeil

		2000	2013	2014	2015	2016	2017	2018	2019	2020	2021	2022	2023
Sans circ. aggr.	Acc.			1						1		2	
	Sous-total			1						1		2	
Avec circ. aggr.	Acc.												1
	Sous-total												1
<b>Total</b>				<b>1</b>						<b>1</b>		<b>2</b>	<b>1</b>

Traite des êtres humains

		2000	2013	2014	2015	2016	2017	2018	2019	2020	2021	2022	2023
Exploitation économique	Acc.		1	1		1				3			1
	Sous-total		1	1		1				3			1
<b>Total</b>			<b>1</b>	<b>1</b>		<b>1</b>				<b>3</b>			<b>1</b>

Autres infractions Code pénal

		2000	2013	2014	2015	2016	2017	2018	2019	2020	2021	2022	2023
	Acc.		1	1									2
	Sous-total		1	1									2
<b>Total</b>			<b>1</b>	<b>1</b>									<b>2</b>



Contravention Code pénal

		2000	2013	2014	2015	2016	2017	2018	2019	2020	2021	2022	2023
Injures (Contravention)	Acc.	5											
	Sous-total	5											
Destruction d'animaux (Contravention)	Acc.	1											
	Sous-total	1											
Autres contraventions CP	Acc.	5		2									1
	Sous-total	5		2									1
<b>Total</b>		<b>11</b>		<b>2</b>									<b>1</b>

# ***STATISTIQUES POLICIERES DE CRIMINALITE***

---

***LIEU DE PERPETRATION: COMMUNE***

**Asse**

***ANNEXE II: DETAIL PAR CATEGORIE DE DELIT  
LOIS SPECIALES***



Asse

Infraction Lois spéciales

Drogues

			2000	2013	2014	2015	2016	2017	2018	2019	2020	2021	2022	2023
<b>Détention</b>	<b>Acc.</b>		38	22	29	22	41	33	25	61	65	56	62	50
	<b>Sous-total</b>		38	22	29	22	41	33	25	61	65	56	62	50
<b>Usage</b>	<b>Usage en groupe</b>	<b>Acc.</b>	8											
	<b>Usage individuel</b>	<b>Acc.</b>	33											
	<b>Faciliter l'usage</b>	<b>Acc.</b>			4		1				3			
	<b>Incitation à l'usage</b>	<b>Acc.</b>		2	1									
	<b>Désordre, scandale ou danger dans un espace public</b>	<b>Acc.</b>					2			2	1	1	2	4
	<b>Non spécifié</b>	<b>Acc.</b>										1		
	<b>Sous-total</b>		41	2	5		3			2	4	2	2	4
<b>Importation et exportation</b>	<b>Acc.</b>		14	2	4	2			2	3	1	2		
	<b>Sous-total</b>		14	2	4	2			2	3	1	2		
<b>Fabrication</b>	<b>Acc.</b>				5		4	6	8	3	9	7	1	2
	<b>Sous-total</b>				5		4	6	8	3	9	7	1	2
<b>Commerce</b>	<b>Acc.</b>		18	6	10	11	14	6	9	12	3	23	10	5
	<b>Sous-total</b>		18	6	10	11	14	6	9	12	3	23	10	5
<b>Autres</b>	<b>Acc.</b>		2	1	1		1	3	1		2	1	4	
	<b>Sous-total</b>		2	1	1		1	3	1		2	1	4	
	<b>Total</b>		113	33	54	35	63	48	45	81	84	91	79	61



Législation sur les étrangers

		2000	2013	2014	2015	2016	2017	2018	2019	2020	2021	2022	2023	
Transmigration illégale	Mariages simulés/blancs sans récompense/contrainte	Acc.		1				1	1	2	6	3	1	
		Tent.							7	14	10	9	5	
	Cohab. légale de complais. sans récompense/contr.	Tent.							1	2	5	2	2	
	Accès au territoire	Acc.	9	4	7	5	14	9	3	5	11	8	11	5
	Séjour	Acc.	27	22	22	29	57	46	37	38	41	53	34	32
	Éloignement	Acc.			1				1					
	Pas de port de documents d'identité ou de voyage	Acc.								1				
	Inscription au registre des étrangers	Acc.		1	15	28	23	47	52	96	140	70	54	45
	Reconnaissance fraudul. sans récompense/contrainte	Acc.										2	2	
	Tent.									2	1	2	2	
	<b>Sous-total</b>	<b>36</b>	<b>27</b>	<b>46</b>	<b>62</b>	<b>94</b>	<b>102</b>	<b>94</b>	<b>148</b>	<b>213</b>	<b>155</b>	<b>117</b>	<b>92</b>	
Trafic d'êtres humains	Acc.		1			4	2				1	1	1	
	<b>Sous-total</b>		<b>1</b>			<b>4</b>	<b>2</b>				<b>1</b>	<b>1</b>	<b>1</b>	
Traite d'êtres humains	Acc.	3												
	<b>Sous-total</b>	<b>3</b>												
Aide au séjour illégal	Acc.		3	2	2	2	2	5						
	Tent.			4	1		1							
	<b>Sous-total</b>		<b>3</b>	<b>6</b>	<b>3</b>	<b>2</b>	<b>3</b>	<b>5</b>						
Non spécifié	Acc.	2												
	<b>Sous-total</b>	<b>2</b>												
	<b>Total</b>	<b>41</b>	<b>31</b>	<b>52</b>	<b>65</b>	<b>100</b>	<b>107</b>	<b>99</b>	<b>148</b>	<b>213</b>	<b>156</b>	<b>118</b>	<b>93</b>	





**Environnement**

			2000	2013	2014	2015	2016	2017	2018	2019	2020	2021	2022	2023
Déchets	Transport de déchets	Acc.								1	1			
	Déchets par professionnel	Acc.		3		3	2	1		2		2	1	2
	Déchets par particulier	Acc.		36	24	15	5	8	6	2	10	6	10	7
	Déchets par personne indéterminée	Acc.	30											
	Déchets: permis/autorisation	Acc.		2				1						
	<b>Sous-total</b>		<b>30</b>	<b>41</b>	<b>24</b>	<b>18</b>	<b>7</b>	<b>10</b>	<b>6</b>	<b>5</b>	<b>11</b>	<b>8</b>	<b>11</b>	<b>9</b>
Feux d'artifice		Acc.									1			
		<b>Sous-total</b>									<b>1</b>			
Autres que déchets	Urbanisme	Acc.	22	8	11	15	6	8	5	5	14	5	11	16
	Permis d'environnement	Acc.		5	1		1					2		1
	Bruit	Acc.	6	2			1					1		
	Pollution de l'eau	Acc.				1							1	
	Pollution du sol	Acc.			1		1		1			2	1	2
	Autres nuisances en matière d'environnement	Acc.	6	2		1		5	1	3	1	2		
	<b>Sous-total</b>		<b>34</b>	<b>17</b>	<b>13</b>	<b>16</b>	<b>10</b>	<b>13</b>	<b>7</b>	<b>8</b>	<b>15</b>	<b>12</b>	<b>13</b>	<b>19</b>
Biodiversité / Faune et flore	Commerce et détention: législation CITES	Acc.				1								
	Bien-être animal	Acc.	8	1	1	3	5	7	4	5	5	13	7	8
		Tent.					1							
	Protection de la nature	Acc.	1						1		4			
	Permis / autorisation animaux	Acc.			1		1					2		
	Destruction d'animaux	Acc.	1		1		1		1					
	Tent.			1							3	2		
	<b>Sous-total</b>		<b>10</b>	<b>2</b>	<b>3</b>	<b>4</b>	<b>8</b>	<b>7</b>	<b>6</b>	<b>5</b>	<b>12</b>	<b>17</b>	<b>7</b>	<b>8</b>
	<b>Total</b>		<b>74</b>	<b>60</b>	<b>40</b>	<b>38</b>	<b>25</b>	<b>30</b>	<b>19</b>	<b>18</b>	<b>39</b>	<b>37</b>	<b>31</b>	<b>36</b>



**Armes et explosifs**

			2000	2013	2014	2015	2016	2017	2018	2019	2020	2021	2022	2023
<b>Détention illégale</b>	Arme à feu	Acc.		4	5	5	4	2	3	13	12	10	5	13
	Arme blanche ou non à feu	Acc.		6	4	8	4	5	3	12	3	5	3	6
	Munition	Acc.				2				3	5	1		
	Pièces/accessoires	Acc.									1			
	Non spécifié	Acc.	8		1									
	<b>Sous-total</b>		<b>8</b>	<b>10</b>	<b>10</b>	<b>15</b>	<b>8</b>	<b>7</b>	<b>6</b>	<b>28</b>	<b>21</b>	<b>16</b>	<b>8</b>	<b>19</b>
<b>Port / transport illégal</b>	Arme à feu	Acc.		3	7		4		1		5	3	3	3
	Arme blanche ou non à feu	Acc.		2	8	11	10	3	3	8	7	7	6	5
	Munition	Acc.			1					1				
	Non spécifié	Acc.	6		1									
	<b>Sous-total</b>		<b>6</b>	<b>5</b>	<b>17</b>	<b>11</b>	<b>14</b>	<b>3</b>	<b>4</b>	<b>9</b>	<b>12</b>	<b>10</b>	<b>9</b>	<b>8</b>
<b>Commerce illégal</b>	Arme à feu	Acc.					1				1			
	Non spécifié	Acc.									1			
	<b>Sous-total</b>					<b>1</b>					<b>2</b>			
<b>Explosifs</b>		Acc.	1											
	<b>Sous-total</b>		<b>1</b>											
<b>Autre</b>	Mesures de sécurité	Acc.									1	1		
	Stockage	Acc.									1	1		1
	Défaut signalement vol ou perte	Acc.							1					
	Non spécifié	Acc.	2											
	<b>Sous-total</b>		<b>2</b>						<b>1</b>		<b>2</b>	<b>2</b>		<b>1</b>
	<b>Total</b>		<b>17</b>	<b>15</b>	<b>27</b>	<b>26</b>	<b>23</b>	<b>10</b>	<b>11</b>	<b>37</b>	<b>37</b>	<b>28</b>	<b>17</b>	<b>28</b>



Protection de la personne

			2000	2013	2014	2015	2016	2017	2018	2019	2020	2021	2022	2023
Discrimination	Racisme et xénophobie	Acc.	2	2	1	4		1	3	2	1	8		2
	Fondée sur son orientation sexuelle (homophobie)	Acc.												1
	Fondée sur le sexe (sexisme)	Acc.							1				1	
	Fondée sur conviction religieuse ou philosophique	Acc.										1	1	
	Autre discrimination	Acc.				1								1
	Sous-total		2	2	1	4	1	1	4	2	1	9	2	4
Protection de la vie privée		Acc.	4	2	4	5	2	7	2	1	1	2	1	
	Sous-total		4	2	4	5	2	7	2	1	1	2	1	
Caméras de surveillance		Acc.												1
	Sous-total													1
Droit à l'image		Acc.				1		2	2	1	2	2		
	Sous-total				1		2	2	2	1	2	2		
Interdiction temporaire de résidence		Acc.										2		
	Sous-total											2		
Autres		Acc.									1			
	Sous-total										1			
	Total		6	4	5	10	3	10	8	4	5	15	3	5



**Asse**

**Infraction Lois spéciales**

**Hormones et dopage**

		2000	2013	2014	2015	2016	2017	2018	2019	2020	2021	2022	2023
<b>Détention</b>	Acc.			2	1		1						
	Sous-total:			2	1		1						
<b>Usage</b>	Acc.											1	
	Sous-total:											1	
<b>Fabrication et distribution</b>	Acc.		1									1	
	Sous-total:		1									1	
	Total:		1	2	1		1					2	

**Protection de la jeunesse**

		2000	2013	2014	2015	2016	2017	2018	2019	2020	2021	2022	2023
<b>Législation sur l'obligation scolaire</b>	Acc.	1		2	3	1		1			1	1	4
	Sous-total:	1		2	3	1		1			1	1	4
<b>Législation sur la protection de la jeunesse</b>	Acc.	1	12	24	40	30	52	54	56	72	90	103	101
	Sous-total:	1	12	24	40	30	52	54	56	72	90	103	101
<b>Non spécifié</b>	Acc.								1			1	
	Sous-total:								1			1	
	Total:	2	12	26	43	31	52	55	57	72	91	105	105



Code pénal social

		2000	2013	2014	2015	2016	2017	2018	2019	2020	2021	2022	2023
<b>Harcèlement au travail</b>	Acc.		3	2	4	3		1	1	1	1		1
	Sous-total:		3	2	4	3		1	1	1	1		1
<b>Violence au travail</b>	Acc.				1			1					2
	Sous-total:				1			1					2
<b>Mise en danger du travailleur</b>	Acc.				1								
	Sous-total:				1								
<b>Rémunération et autres avantages patrimoniaux</b>	Acc.						1						
	Sous-total:						1						
<b>Travail illégal</b>	Acc.	2					2		2	1	2	1	
	Sous-total:	2					2		2	1	2	1	
<b>Fraude sociale aux cotisations (travail au noir)</b>	Acc.		2	2	1	2	1		6	3	2	2	2
	Sous-total:		2	2	1	2	1		6	3	2	2	2
<b>Documents sociaux</b>	Acc.			1		1	1						
	Sous-total:			1		1	1						
<b>Surveillance et contrôle</b>	Acc.		1										
	Sous-total:		1										
<b>Infr. contre foi publique en droit pénal social</b>	Acc.		1	7	1	1		2	1		1	1	
	Tent.									1			
	Sous-total:		1	7	1	1		2	1	1	1	1	
<b>Escroquerie en droit pénal social</b>	Acc.				1		1	1					1
	Sous-total:				1		1	1					1
<b>Autres</b>	Acc.			1				1					1
	Sous-total:			1				1					1
	<b>Total:</b>	<b>2</b>	<b>7</b>	<b>13</b>	<b>9</b>	<b>7</b>	<b>6</b>	<b>6</b>	<b>10</b>	<b>6</b>	<b>6</b>	<b>5</b>	<b>6</b>



Ivresse et alcool

		2000	2013	2014	2015	2016	2017	2018	2019	2020	2021	2022	2023
Ivresse publique	Acc.	7	43	26	16	10	17	26	36	52	53	54	77
	Sous-total:	7	43	26	16	10	17	26	36	52	53	54	77
Heure de fermeture d'établiss. hôteliers	Acc.		14										
	Sous-total:		14										
Servir de l'alcool à une personne ivre	Acc.						1						
	Sous-total:						1						
	Total:	7	57	26	16	10	17	27	36	52	53	54	77

Législation sur les élections

		2000	2013	2014	2015	2016	2017	2018	2019	2020	2021	2022	2023
	Acc.			1									
	Sous-total:			1									
	Total:			1									

Registre de population

		2000	2013	2014	2015	2016	2017	2018	2019	2020	2021	2022	2023
	Acc.	36	105	80	109	140	88	62	46	45	32	22	20
	Tent.	1											
	Sous-total:	37	105	80	109	140	88	62	46	45	32	22	20
	Total:	37	105	80	109	140	88	62	46	45	32	22	20



Carte d'identité

		2000	2013	2014	2015	2016	2017	2018	2019	2020	2021	2022	2023
<b>Pas en possession</b>	Acc.	1		4				1	4	6	3	1	2
	Sous-total:	1		4				1	4	6	3	1	2
<b>Refus de présentation</b>	Acc.	2		1	1		1			3	5		1
	Sous-total:	2		1	1		1			3	5		1
<b>Endommagée</b>	Acc.	1											
	Sous-total:	1											
<b>Autres</b>	Acc.												2
	Sous-total:												2
	<b>Total:</b>	<b>4</b>		<b>5</b>	<b>1</b>		<b>1</b>	<b>1</b>	<b>4</b>	<b>9</b>	<b>8</b>	<b>1</b>	<b>5</b>

Santé publique

		2000	2013	2014	2015	2016	2017	2018	2019	2020	2021	2022	2023
<b>Législation médicaments</b>	Acc.											1	
	Sous-total:											1	
<b>Exercice de la médecine vétérinaire</b>	Acc.						1						
	Sous-total:						1						
<b>Refus ou négligence respect mesures</b>	Acc.									861	267	1	
	Sous-total:									861	267	1	
<b>Autres</b>	Acc.									85			
	Sous-total:									85			
	<b>Total:</b>						<b>1</b>			<b>946</b>	<b>267</b>	<b>2</b>	



Travail

		2000	2013	2014	2015	2016	2017	2018	2019	2020	2021	2022	2023
<b>Règlement général protection du travail</b>	Acc.			1		1							
	Sous-total:			1		1							
<b>Commerce ambulant</b>	Acc.		1	2					1	1	2		
	Sous-total:		1	2					1	1	2		
<b>Fraude sociale aux cotisations (travail au noir)</b>	Acc.	3	2	1						2			1
	Sous-total:	3	2	1						2			1
<b>Accès à l'exercice d'une profession</b>	Acc.		1										
	Sous-total:		1										
<b>Non spécifié</b>	Acc.								1				
	Sous-total:								1				
<b>Autres</b>	Acc.	1											
	Sous-total:	1											
	<b>Total:</b>	<b>4</b>	<b>4</b>	<b>4</b>	<b>1</b>	<b>1</b>	<b>2</b>	<b>3</b>	<b>2</b>	<b>3</b>	<b>2</b>	<b>1</b>	<b>1</b>

Protection des revenus publics

		2000	2013	2014	2015	2016	2017	2018	2019	2020	2021	2022	2023
<b>Douane et accises</b>	Acc.							1					
	Sous-total:							1					
<b>Taxe de circulation / TMC</b>	Acc.		1		1	2	2	3	4				
	Sous-total:		1		1	2	2	3	4				
<b>Fraude fiscale - impôts sur le revenu</b>	Acc.						1						1
	Sous-total:						1						1
<b>Non spécifié</b>	Acc.		10	7	4	7	3	3	1				
	Sous-total:		10	7	4	7	3	3	1				
	<b>Total:</b>		<b>11</b>	<b>7</b>	<b>5</b>	<b>9</b>	<b>6</b>	<b>7</b>	<b>5</b>				<b>1</b>





Législation économique

		2000	2013	2014	2015	2016	2017	2018	2019	2020	2021	2022	2023
<b>Sociétés</b>	Acc.						1		1		1		2
	Sous-total:						1		1		1		2
<b>Contrefaçon de droits de propriété intellectuelle</b>	Acc.				1								
	Sous-total:				1								
<b>Autres</b>	Acc.									1			
	Sous-total:									1			
	<b>Total:</b>				1		1		1	1	1		2

Pratiques commerciales

		2000	2013	2014	2015	2016	2017	2018	2019	2020	2021	2022	2023
<b>Pratiques du marché et protection du consommateur</b>	Acc.										1		
	Sous-total:										1		
<b>Réglementation des prix</b>	Acc.										1		
	Sous-total:										1		
<b>Produits pétroliers</b>	Acc.	1											
	Sous-total:	1											
<b>Registre de commerce</b>	Acc.		1									1	
	Sous-total:		1									1	
	<b>Total:</b>	1	1								2	1	



Autres lois spéciales

		2000	2013	2014	2015	2016	2017	2018	2019	2020	2021	2022	2023
<b>Transport</b>	Acc.		2	1									
	Sous-total:		2	1									
<b>Prévention: incendies, explosions, accidents</b>	Acc.									1			
	Sous-total:									1			
<b>Loteries et jeux de hasard</b>	Acc.								1				
	Sous-total:								1				
<b>Infr. dans le secteur audiovisuel</b>	Acc.	6											
	Sous-total:	6											
<b>Energie</b>	Acc.				1								
	Sous-total:				1								
<b>Dégradation involontaire câbles télécommunication</b>	Acc.				1	1		5	2	1	1	1	1
	Sous-total:				1	1		5	2	1	1	1	1
<b>Infractions Loi police chemins de fer</b>	Acc.					13	1	2		2	1	2	
	Sous-total:					13	1	2		2	1	2	
<b>Protection (pièce de l') uniforme policier</b>	Acc.										1		
	Sous-total:										1		
<b>Moyens de communications électroniques</b>	Acc.											1	1
	Sous-total:											1	1
<b>Autres</b>	Acc.	16	5	5	5	3	3	8	11	15	13	19	15
	Sous-total:	16	5	5	5	3	3	8	11	15	13	19	15
	Total:	22	7	6	7	17	4	15	14	19	16	23	17

# ***STATISTIQUES POLICIERES DE CRIMINALITE***

---

***LIEU DE PERPETRATION: COMMUNE***

**Asse**

***ANNEXE III: DETAIL  
FIGURES CRIMINELLES / PHENOMENES***



Asse

FC Vol moyen de transport

		2000	2013	2014	2015	2016	2017	2018	2019	2020	2021	2022	2023
Vol de voiture	Acc.	51	27	28	18	24	16	26	16	15	12	12	21
	Tent.	21	4	3	1	1	2	3	1		3		1
	<b>Total</b>	<b>72</b>	<b>31</b>	<b>31</b>	<b>19</b>	<b>25</b>	<b>18</b>	<b>29</b>	<b>17</b>	<b>15</b>	<b>15</b>	<b>12</b>	<b>22</b>
Vol de moto	Acc.	3	3	3		4	2	3	3	2	2	3	5
	Tent.	1										1	1
	<b>Total</b>	<b>4</b>	<b>3</b>	<b>3</b>		<b>4</b>	<b>2</b>	<b>3</b>	<b>3</b>	<b>2</b>	<b>2</b>	<b>4</b>	<b>6</b>
Carjacking	Acc.	4		2					1	1			2
	Tent.	6											
	<b>Total</b>	<b>10</b>		<b>2</b>					<b>1</b>	<b>1</b>			<b>2</b>
Homejacking	Acc.							1					
	Tent.												
	<b>Total</b>							<b>1</b>					
Vol dans les garages	Acc.		2	6	3	3	1	2	1		3		3
	Tent.												
	<b>Total</b>		<b>2</b>	<b>6</b>	<b>3</b>	<b>3</b>	<b>1</b>	<b>2</b>	<b>1</b>		<b>3</b>		<b>3</b>
Vol de vélomoteur	Acc.	12		5	1	5	3	5	12	2	2	3	12
	Tent.								1				1
	<b>Total</b>	<b>12</b>		<b>5</b>	<b>1</b>	<b>5</b>	<b>3</b>	<b>5</b>	<b>13</b>	<b>2</b>	<b>2</b>	<b>3</b>	<b>13</b>
Vol de vélo	Acc.	69	60	68	80	79	66	59	76	53	54	55	61
	Tent.			1		1	1	1	2	1	2		1
	<b>Total</b>	<b>69</b>	<b>60</b>	<b>69</b>	<b>80</b>	<b>80</b>	<b>67</b>	<b>60</b>	<b>78</b>	<b>54</b>	<b>56</b>	<b>55</b>	<b>62</b>



**FC Cambriolage**

		2000	2013	2014	2015	2016	2017	2018	2019	2020	2021	2022	2023
<b>Cambriolage dans habitation</b>	Acc.	121	221	180	172	116	93	96	86	60	71	101	86
	Tent.	50	148	113	102	89	67	98	75	57	58	68	58
	<b>Total</b>	<b>171</b>	<b>369</b>	<b>293</b>	<b>274</b>	<b>205</b>	<b>160</b>	<b>194</b>	<b>161</b>	<b>117</b>	<b>129</b>	<b>169</b>	<b>144</b>
<b>Cambriolage ds entreprise ou commerce</b>	Acc.	30	36	29	18	28	36	20	19	16	11	15	19
	Tent.	21	25	20	15	11	10	15	9	9	11	8	10
	<b>Total</b>	<b>51</b>	<b>61</b>	<b>49</b>	<b>33</b>	<b>39</b>	<b>46</b>	<b>35</b>	<b>28</b>	<b>25</b>	<b>22</b>	<b>23</b>	<b>29</b>
<b>Cambriolage ds service public ou bâtiment administ</b>	Acc.	10	7	11	4	3	7	12	11	16	3	9	5
	Tent.	4	9	6	5	1	6	5	1	4	3	3	1
	<b>Total</b>	<b>14</b>	<b>16</b>	<b>17</b>	<b>9</b>	<b>4</b>	<b>13</b>	<b>17</b>	<b>12</b>	<b>20</b>	<b>6</b>	<b>12</b>	<b>6</b>
<b>Vol au béliier</b>	Acc.				1			2					
	Tent.				1			1					
	<b>Total</b>				<b>2</b>			<b>3</b>					
<b>Cambriolage dans bâtiment (total)</b>	Acc.	159	264	220	194	147	136	128	116	92	85	125	110
	Tent.	74	182	139	122	101	83	118	85	70	72	79	69
	<b>Total</b>	<b>233</b>	<b>446</b>	<b>359</b>	<b>316</b>	<b>248</b>	<b>219</b>	<b>246</b>	<b>201</b>	<b>162</b>	<b>157</b>	<b>204</b>	<b>179</b>

**FC Vol autre**

		2000	2013	2014	2015	2016	2017	2018	2019	2020	2021	2022	2023
<b>Vol à main armée</b>	Acc.	13	4	6	10	5	9	4	4	7	12	4	3
	Tent.	4	1	2	2	1	2	2		2	3	3	4
	<b>Total</b>	<b>17</b>	<b>5</b>	<b>8</b>	<b>12</b>	<b>6</b>	<b>11</b>	<b>6</b>	<b>4</b>	<b>9</b>	<b>15</b>	<b>7</b>	<b>7</b>
<b>Vol avec violence sans arme</b>	Acc.	20	14	18	23	14	16	13	21	24	18	18	21
	Tent.	4	2	3	7	8	6	6	12	9	6	11	7
	<b>Total</b>	<b>24</b>	<b>16</b>	<b>21</b>	<b>30</b>	<b>22</b>	<b>22</b>	<b>19</b>	<b>33</b>	<b>33</b>	<b>24</b>	<b>29</b>	<b>28</b>
<b>Vol dans ou sur un véhicule</b>	Acc.	114	171	141	94	89	143	105	130	101	98	81	102
	Tent.	32	44	35	15	21	18	24	26	19	27	14	20
	<b>Total</b>	<b>146</b>	<b>215</b>	<b>176</b>	<b>109</b>	<b>110</b>	<b>161</b>	<b>129</b>	<b>156</b>	<b>120</b>	<b>125</b>	<b>95</b>	<b>122</b>



FC Vol autre

		2000	2013	2014	2015	2016	2017	2018	2019	2020	2021	2022	2023
<b>Vol d'armes et explosifs</b>	Acc.	7	8	3	5	4	6	1	3	1	4	2	6
	Total	7	8	3	5	4	6	1	3	1	4	2	6
<b>Steaming</b>	Acc.									2	4		
	Tent.									1			
	Total									3	4		
<b>Arrachage de sac à main</b>	Acc.	2	1	9	6	3	1		2	3	2	1	2
	Total	2	1	9	6	3	1		2	3	2	1	2
<b>Vol à l'arraché</b>	Acc.	3	3	13	11	6	8	7	13	13	9	4	9
	Tent.				1			1	3	2			1
	Total	3	3	13	12	6	8	8	16	15	9	4	10
<b>Vol à la tire</b>	Acc.	17	20	18	21	22	27	12	21	14	8	15	14
	Tent.		1		1								
	Total	17	21	18	22	22	27	12	21	14	8	15	14
<b>Vol à l'étalage</b>	Acc.	18	26	25	29	23	27	26	25	64	51	49	14
	Tent.			1			1						1
	Total	18	26	26	29	23	28	26	25	64	51	49	15
<b>Vol par ruse</b>	Acc.	19	15	9	13	15	20	20	32	33	26	18	11
	Tent.	5	5	1	8	5	4	2	5	5	2		2
	Total	24	20	10	21	20	24	22	37	38	28	18	13
<b>Vol de métaux</b>	Acc.		10	8	4	1	2	10	1	1	2	6	6
	Total		10	8	4	1	2	10	1	1	2	6	6
<b>Vol sur les chantiers</b>	Acc.	8	28	13	10	8	5	1	9	6	2	16	13
	Tent.		2		1			2		3	3		1
	Total	8	30	13	11	8	5	3	9	9	5	16	14
<b>Home-invasion</b>	Acc.		1		1		1	2	1	1	1		
	Tent.												1
	Total		1		1		1	2	1	1	1		1



**FC Vol autre**

		2000	2013	2014	2015	2016	2017	2018	2019	2020	2021	2022	2023
Vol d'animaux	Acc.	5	4	4	5	2	6	6	5	4	4	4	1
	Tent.												
	<b>Total</b>	<b>5</b>	<b>4</b>	<b>4</b>	<b>5</b>	<b>2</b>	<b>6</b>	<b>6</b>	<b>5</b>	<b>4</b>	<b>4</b>	<b>4</b>	<b>1</b>
Vol de cargaison	Acc.	1	3		2	1		2	1	3	1		
	Tent.		2	1		1		1	2				
	<b>Total</b>	<b>1</b>	<b>5</b>	<b>1</b>	<b>2</b>	<b>2</b>		<b>3</b>	<b>3</b>	<b>3</b>	<b>1</b>		

**Criminalité ICT**

		2000	2013	2014	2015	2016	2017	2018	2019	2020	2021	2022	2023
Fraude de cartes de paiements	Acc.		9	18	7	31	55	10	45	34	15	61	34
	Tent.			1		1			2	1		1	1
	<b>Total</b>		<b>9</b>	<b>19</b>	<b>7</b>	<b>32</b>	<b>55</b>	<b>10</b>	<b>47</b>	<b>35</b>	<b>15</b>	<b>62</b>	<b>35</b>
Phishing	Acc.		4					2	10	53	42	55	59
	Tent.					1		1	1	2	4	7	4
	<b>Total</b>		<b>4</b>			<b>1</b>		<b>3</b>	<b>11</b>	<b>55</b>	<b>46</b>	<b>62</b>	<b>63</b>
Ransomware	Acc.					1		1		1			
	Tent.						1						
	<b>Total</b>					<b>1</b>	<b>1</b>	<b>1</b>		<b>1</b>			
Shouldersurfing	Acc.			1			1	2	5		1	3	
	<b>Total</b>			<b>1</b>			<b>1</b>	<b>2</b>	<b>5</b>		<b>1</b>	<b>3</b>	
Skimming	Acc.			1		1	7		4	3	3	4	8
	Tent.											1	1
	<b>Total</b>			<b>1</b>		<b>1</b>	<b>7</b>		<b>4</b>	<b>3</b>	<b>3</b>	<b>5</b>	<b>9</b>



FC Autre

		2000	2013	2014	2015	2016	2017	2018	2019	2020	2021	2022	2023
Violence contre les métiers d'intérêt général	Acc.	1	5	7	7	3	1	5	1	5	5	4	5
	Total	1	5	7	7	3	1	5	1	5	5	4	5
Viol collectif	Acc.							1			1	1	
	Tent.			1									
	Total			1				1			1	1	
Graffiti	Acc.		3	8	9	4	5	7	7	4	9	12	4
	Total		3	8	9	4	5	7	7	4	9	12	4
Dégradation de voiture	Acc.	9	117	117	101	86	102	91	86	77	98	93	73
	Total	9	117	117	101	86	102	91	86	77	98	93	73
Rixe au couteau	Acc.		1			2	2	1	1		2	1	1
	Tent.									2			
	Total		1			2	2	1	1	2	2	1	1





**PH Violence intrafamiliale (VIF)**

		2000	2013	2014	2015	2016	2017	2018	2019	2020	2021	2022	2023
<b>VIF: physique, dans le couple</b>	Acc.	17	23	24	32	43	40	42	46	42	32	59	52
	Total	17	23	24	32	43	40	42	46	42	32	59	52
<b>VIF: physique, envers des descendants</b>	Acc.	3	4	4	4	8	8	5	6	3	3	9	6
	Total	3	4	4	4	8	8	5	6	3	3	9	6
<b>VIF: physique, envers d'autres membres</b>	Acc.	23	3	5	5	4	2	3	11	5	6	7	6
	Total	23	3	5	5	4	2	3	11	5	6	7	6
<b>VIF: sexuelle, dans le couple</b>	Acc.							1					
	Total							1					
<b>VIF: sexuelle, envers des descendants</b>	Acc.	1	2			2	1	3	1	2			
	Total	1	2			2	1	3	1	2			
<b>VIF: psychique, dans le couple</b>	Acc.	58	25	25	31	35	40	26	16	35	33	31	36
	Total	58	25	25	31	35	40	26	16	35	33	31	36
<b>VIF: psychique, envers des descendants</b>	Acc.					1	2					4	1
	Total					1	2					4	1
<b>VIF: psychique, envers d'autres membres</b>	Acc.			1		1		1		3		1	2
	Total			1		1		1		3		1	2
<b>VIF: économique, dans le couple</b>	Acc.				2	4	1		3	3		2	4
	Tent.											1	
	Total				2	4	1		3	3		3	4
<b>VIF: économique, envers des descendants</b>	Acc.					1						1	
	Tent.											1	
	Total					1						2	
<b>VIF: économique, envers d'autres membres</b>	Acc.	15	2	4	4	5	2		6	2	4	3	1
	Total	15	2	4	4	5	2		6	2	4	3	1



**PH Hormones et dopage**

		2000	2013	2014	2015	2016	2017	2018	2019	2020	2021	2022	2023
<b>Dopage humain</b>	Acc.		1	2	1		1				1	1	
	Total		1	2	1		1				1	1	
<b>Engraissement illégal</b>	Acc.		1	1		2	2			1			
	Total		1	1		2	2			1			

**PH Drogues**

		2000	2013	2014	2015	2016	2017	2018	2019	2020	2021	2022	2023
<b>Vente de cocaïne</b>	Acc.				4	4	2	1	3	1	15	3	3
	Total				4	4	2	1	3	1	15	3	3
<b>Import-export de drogues synthétiques</b>	Acc.	1											
	Total	1											
<b>Vente de drogues synthétiques</b>	Acc.		1	6		2	1	2			3		1
	Total		1	6		2	1	2			3		1
<b>Production de cannabis (culture)</b>	Acc.			3		3	3	7	2	4	4		1
	Total			3		3	3	7	2	4	4		1
<b>Import-export d'héroïne</b>	Acc.	1											
	Total	1											
<b>Vente-traffic d'héroïne</b>	Acc.					1			2		5	1	1
	Total					1			2		5	1	1

**PH Trafic d'armes**

		2000	2013	2014	2015	2016	2017	2018	2019	2020	2021	2022	2023
<b>Commerce et production d'arme à feu et mun.</b>	Acc.					1				1			
	Total					1				1			



**PH Traite des êtres humains**

		2000	2013	2014	2015	2016	2017	2018	2019	2020	2021	2022	2023
<b>TEH - exploitation économique</b>	Acc.		1	1		1				3			1
	Total		1	1	1					3			1
<b>TEH - exploitation sexuelle</b>	Acc.											1	
	Total											1	

**PH Violence dans l'espace public**

		2000	2013	2014	2015	2016	2017	2018	2019	2020	2021	2022	2023
<b>Violence physique (transport public)</b>	Acc.		1	3	7	4	1	3	3	2	2	4	5
	Total		1	3	7	4	1	3	3	2	2	4	5
<b>Violence physique (voie publique)</b>	Acc.	15	25	28	32	23	30	34	25	39	36	44	40
	Tent.			1		1				3	1		1
	Total	15	25	29	32	24	30	34	25	42	37	44	41
<b>Violence physique (autre endroit public)</b>	Acc.	3	2	1	2	1	1		4	5	9	5	6
	Total	3	2	1	2	1	1		4	5	9	5	6
<b>Violence physique (endroit accessible au public)</b>	Acc.	15	17	9	19	13	21	24	17	17	11	15	17
	Tent.	1											
	Total	16	17	9	19	13	21	24	17	17	11	15	17
<b>Violence sexuelle (transport public)</b>	Acc.	2	1	2		1		1	2	2			
	Total	2	1	2		1		1	2	2			
<b>Violence sexuelle (voie publique)</b>	Acc.		1	7	1		3		1	4	4	1	
	Tent.	1							1				
	Total	1	1	7	1		3		2	4	4	1	
<b>Violence sexuelle (autre endroit public)</b>	Acc.		2						1	1	1		
	Tent.			1									
	Total		2	1					1	1	1		
<b>Violence sexuelle (endroit accessible au public)</b>	Acc.	2	1	3	3	1	2	1	1	1	1	6	
	Tent.	1											
	Total	3	1	3	3	1	2	1	1	1	1	6	



**PH Violence dans l'espace public**

		2000	2013	2014	2015	2016	2017	2018	2019	2020	2021	2022	2023
<b>Violence psychique (transport public)</b>	Acc.	1	2	1	6	4	2	1	3	1	1	3	5
	Total	1	2	1	6	4	2	1	3	1	1	3	5
<b>Violence psychique (voie publique)</b>	Acc.	37	30	33	36	36	41	27	30	35	37	30	32
	Total	37	30	33	36	36	41	27	30	35	37	30	32
<b>Violence psychique (autre endroit public)</b>	Acc.	2	3	1	2	3	3	2	4	2	6	5	6
	Total	2	3	1	2	3	3	2	4	2	6	5	6
<b>Violence psychique (endroit accessible au public)</b>	Acc.	16	6	14	15	10	11	18	7	11	11	17	15
	Total	16	6	14	15	10	11	18	7	11	11	17	15
<b>Vol à main armée (transport public)</b>	Acc.				2								1
	Total				2								1
<b>Vol à main armée (voie publique)</b>	Acc.	4	1	2	2	3	5	1	2	5	4	1	1
	Tent.	2		1		1				2			
	Total	6	1	3	2	4	5	1	2	7	4	1	1
<b>Vol à main armée (autre endroit public)</b>	Acc.			1							3		1
	Tent.										2		
	Total			1							5		1
<b>Vol à main armée (endroit accessible au public)</b>	Acc.	8	1	3	5	2	3	1	2	2	3	2	
	Tent.	1		1	2		2	2			1	2	1
	Total	9	1	4	7	2	5	3	2	2	4	4	1
<b>Vol avec violence sans arme (transport public)</b>	Acc.	1	1		1	2	2		2	1		2	2
	Total	1	1		1	2	2		2	1		2	2
<b>Vol avec violence sans arme (voie publique)</b>	Acc.	13	6	14	14	5	8	5	10	10	8	2	4
	Tent.	2	1		4	1	4	1	3	2	1	1	1
	Total	15	7	14	18	6	12	6	13	12	9	3	5
<b>Vol avec violence sans arme (autre endroit public)</b>	Acc.				1			1			1		2
	Total				1			1			1		2



**PH Violence dans l'espace public**

		2000	2013	2014	2015	2016	2017	2018	2019	2020	2021	2022	2023
Vol avec violence sans arme (endr. acces. au pub.)	Acc.	1	4	1	5	2	1	3	5	3	3	5	5
	Tent.					1		2	1	1		1	
	<b>Total</b>	<b>1</b>	<b>4</b>	<b>1</b>	<b>5</b>	<b>3</b>	<b>1</b>	<b>5</b>	<b>6</b>	<b>4</b>	<b>3</b>	<b>6</b>	<b>5</b>

**PH Autre**

		2000	2013	2014	2015	2016	2017	2018	2019	2020	2021	2022	2023
Faux policiers	Acc.				1						1		
	Tent.					1							
	<b>Total</b>				<b>1</b>	<b>1</b>					<b>1</b>		

Terrorisme, extrémisme et radicalisme	Acc.		1		5	5	4	1	2	1	4		1
	<b>Total</b>		<b>1</b>		<b>5</b>	<b>5</b>	<b>4</b>	<b>1</b>	<b>2</b>	<b>1</b>	<b>4</b>		<b>1</b>

Cyberharcèlement	Acc.	4	35	34	43	31	21	37	25	33	30	47	21
	<b>Total</b>	<b>4</b>	<b>35</b>	<b>34</b>	<b>43</b>	<b>31</b>	<b>21</b>	<b>37</b>	<b>25</b>	<b>33</b>	<b>30</b>	<b>47</b>	<b>21</b>

Fraude à l'identité	Acc.	10	20	31	57	40	38	38	39	59	48	37	45
	Tent.				2	3	2	1	6	2	5	3	3
	<b>Total</b>	<b>10</b>	<b>20</b>	<b>31</b>	<b>59</b>	<b>43</b>	<b>40</b>	<b>39</b>	<b>45</b>	<b>61</b>	<b>53</b>	<b>40</b>	<b>48</b>

# ***STATISTIQUES POLICIERES DE CRIMINALITE***

---

*LIEU DE PERPETRATION: COMMUNE*

**Asse**

***ANNEXE IV: FAITS ENREGISTRES  
NON CRIMINELS***



Asse

Faits non criminels

Maladies / Décès / Disparition

	2000	2013	2014	2015	2016	2017	2018	2019	2020	2021	2022	2023
Suicide	10	14	15	2	2	1			4	1	4	4
Personne malade	8	16	11	21	17	10	21	22	24	20	26	21
Décès suspect	1	1	2	7	6	12	9	5	7	10	9	9
Décès naturel	2		1		2	1		1	2			
Disparition (personne disparue)	15	9	7	14	6	13	5	15	7	13	9	11
Accident (sauf roulage)	1	7	3	3	3	4	4	4	3	3	1	3
Sécurité des travailleurs (accident du travail)												1
<b>Total</b>	<b>37</b>	<b>47</b>	<b>39</b>	<b>47</b>	<b>36</b>	<b>41</b>	<b>39</b>	<b>47</b>	<b>47</b>	<b>47</b>	<b>49</b>	<b>49</b>

Appels

	2000	2013	2014	2015	2016	2017	2018	2019	2020	2021	2022	2023
Alarme	5		1									1
Appels	4	1	1							2		2
<b>Total</b>	<b>9</b>	<b>1</b>	<b>2</b>							<b>2</b>		<b>3</b>

Problèmes sociaux

	2000	2013	2014	2015	2016	2017	2018	2019	2020	2021	2022	2023
Différends familiaux	44	27	26	6	2	4	4	4	1	3	1	3
Différend (pas de coups)	14	14	12	3	5	1		2	2	1	2	
Affaire civile	19	9	8	3		2	3	1				
Protection de la jeunesse	8	3	6	7	6	8	3	8	2		4	4
Non spécifié	1										1	
Autres	15	1	4	1	5	2	1	10	3	1	1	
<b>Total</b>	<b>101</b>	<b>54</b>	<b>56</b>	<b>20</b>	<b>18</b>	<b>17</b>	<b>11</b>	<b>25</b>	<b>8</b>	<b>5</b>	<b>9</b>	<b>7</b>



### Catastrophes

	2000	2013	2014	2015	2016	2017	2018	2019	2020	2021	2022	2023
Dégâts tempête	2	3	2	1								
Dégâts eau	2	2										
Autres	1											
<b>Total</b>	<b>5</b>	<b>5</b>	<b>2</b>	<b>1</b>								

### Ordre public

	2000	2013	2014	2015	2016	2017	2018	2019	2020	2021	2022	2023
Troubles	4	3	1		1	1	3	2	8	11	2	10
Autres	1	3		1	1	1						
<b>Total</b>	<b>5</b>	<b>6</b>	<b>1</b>	<b>1</b>	<b>2</b>	<b>2</b>	<b>3</b>	<b>2</b>	<b>8</b>	<b>11</b>	<b>2</b>	<b>10</b>

### Agissements suspects

	2000	2013	2014	2015	2016	2017	2018	2019	2020	2021	2022	2023
	32	3	1	3	2	2		1		1	2	4
<b>Total</b>	<b>32</b>	<b>3</b>	<b>1</b>	<b>3</b>	<b>2</b>	<b>2</b>		<b>1</b>		<b>1</b>	<b>2</b>	<b>4</b>

### Objets trouvés

	2000	2013	2014	2015	2016	2017	2018	2019	2020	2021	2022	2023
	2		2		1	1	1	1				
<b>Total</b>	<b>2</b>		<b>2</b>		<b>1</b>	<b>1</b>	<b>1</b>	<b>1</b>				

### Objets perdus

	2000	2013	2014	2015	2016	2017	2018	2019	2020	2021	2022	2023
	108	1.072	970	919	990	912	638	681	641	730	641	652
<b>Total</b>	<b>108</b>	<b>1.072</b>	<b>970</b>	<b>919</b>	<b>990</b>	<b>912</b>	<b>638</b>	<b>681</b>	<b>641</b>	<b>730</b>	<b>641</b>	<b>652</b>





**Autres non-infractions**

	2000	2013	2014	2015	2016	2017	2018	2019	2020	2021	2022	2023
Ordonnance de capture	1				1	2	1		2	1		
Réhabilitation		1										
Non-respect des conditions			1	1		3		6	3	1		
Procès-verbal d'information	44	12	17	5	9	9	9	6	4	9	17	11
Notification		78	164	285	258	241	241	228	187	255	248	195
Dégradation involontaire câbles (non-télécom)		7	6	2			2				1	1
Comportement lié à une radicalisation violente					1	2		1		1		
Demande signalement surveillance électronique								1			14	18
Fonction de contrôle armes		1				1			1		3	3
Non spécifié						1		1				
Autres non infractions	22											
<b>Total</b>	<b>67</b>	<b>99</b>	<b>188</b>	<b>293</b>	<b>269</b>	<b>259</b>	<b>253</b>	<b>243</b>	<b>197</b>	<b>267</b>	<b>283</b>	<b>228</b>