

STATISTIQUES POLICIERES DE CRIMINALITE

LIEU DE PERPETRATION: COMMUNE

Zwalm

2000 - 2023

Police fédérale - DGRIDRIIBIPOL

STATISTIQUES POLICIERES DE CRIMINALITE

LIEU DE PERPETRATION: COMMUNE

Zwalm

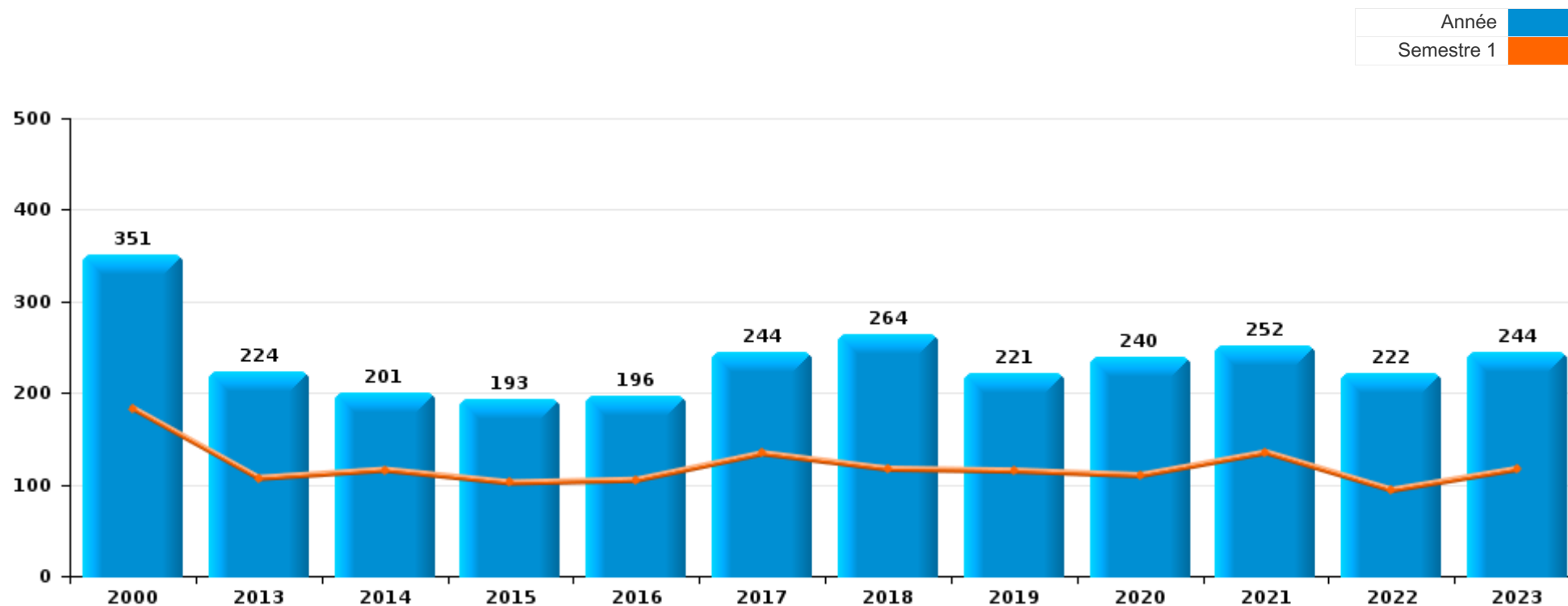
PARTIE I : INFRACTIONS JUDICIAIRES

CRIMINALITE ENREGISTREE COMMISE AU NIVEAU DE LA COMMUNE



Zwalm

	2000	2013	2014	2015	2016	2017	2018	2019	2020	2021	2022	2023
Nombre total des délits	351	224	201	193	196	244	264	221	240	252	222	244





Zwalm

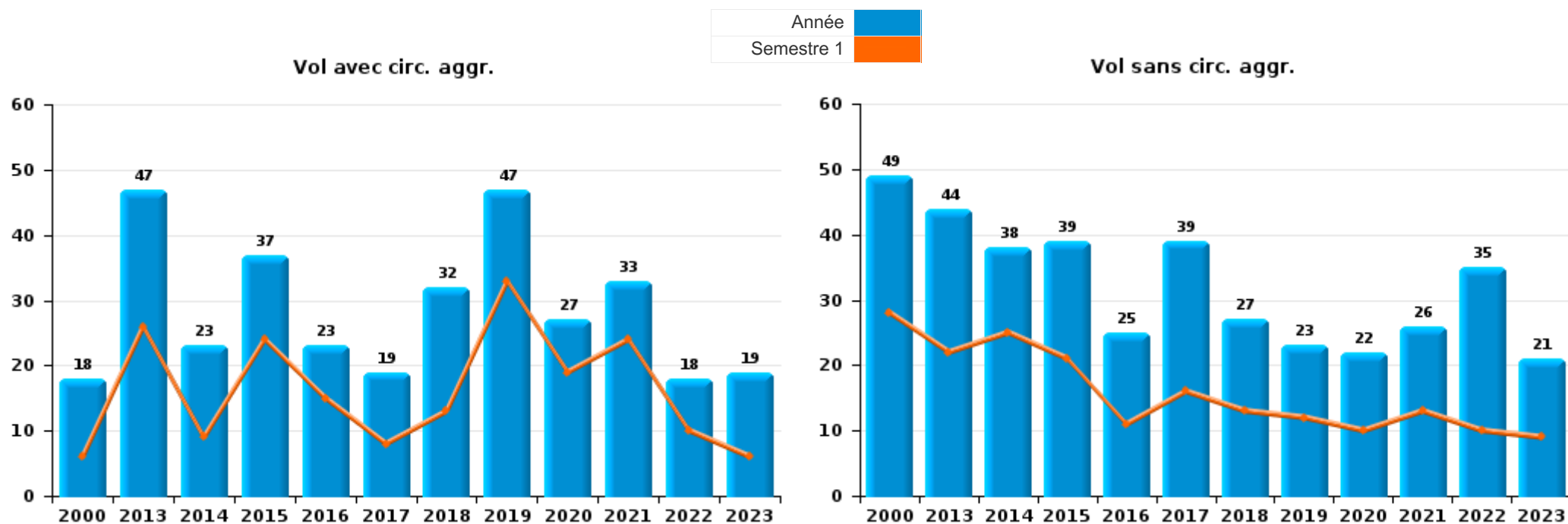
	2000	2013	2014	2015	2016	2017	2018	2019	2020	2021	2022	2023
Vol et extorsion	76	91	61	76	50	59	59	71	53	61	53	42
Fraude	110	8	12	13	16	15	37	23	42	13	26	39
Infr. contre l'intégrité physique	19	26	23	21	23	28	14	23	11	20	17	30
Dégradation de la propriété	34	21	27	19	20	8	16	22	5	27	12	19
Infr. contre autres valeurs morales et sentiments	9	15	13	10	11	20	17	9	20	16	13	14
Criminalité informatique		4	4	1	8	4	7	7	16	38	31	20
Drogues	12	5	9	3	8	7	12	7	24	23	10	7
Armes et explosifs		8	5	11	7	12	44	6	8	5	1	7
Environnement	24	7	14	8	14	17	11	7	3	1	1	
Infr. contre la sécurité publique	14	4	4	8	9	11	13	7	9	4	3	7
Infr. contre la famille	13	4	1	5	2	18	6	4	3	5	7	8
Protection de la jeunesse	1	7	5	2	5	8	4	14	2	5	11	9
Infr. contre les moeurs	4	8	4	3	4	6	7	4	4	6	6	6
Registre de population	13	9	6	2	4	2	7		2	4	6	4
Infr. contre la foi publique	3	3	2	4	7	2		4	6	1	2	10
Autres lois spéciales	1		2	1	4	6	2	2	4	3	5	4
Infr. contre l'autorité publique	1	2	2	1		4	3	5		3	6	4
Législation sur les étrangers			2	5	1	6	2	2	2	1	5	5
Santé publique	1								18	2	1	
Ivresse et alcool					1	3	2	1	1	1	4	2
Législation économique						1			1	7	1	3
Protection de la personne		1	3		1	1		1	2	1		2
Contravention Code pénal	7											
Législation sur les élections	6											
Protection des revenus publics	2					3			1			
Code pénal social		1					1		2	1		
Infr. contre la liberté individuelle	1					1		1		1		1
Travail			1						1	1		
Carte d'identité					1						1	
Pratiques commerciales			1			1						
Autres infractions Code pénal										1		
Hormones et dopage						1						
Infr. relative au statut juridique de l'enfant												1
Marchand de sommeil								1				
Traite des êtres humains										1		
Sous-total	351	224	201	193	196	244	264	221	240	252	222	244
Contravention règlement policier local		10	12	6	3	7	11	9	20	56	67	94
Sous-total		10	12	6	3	7	11	9	20	56	67	94
Total	351	234	213	199	199	251	275	230	260	308	289	338



I.1. Catégorie des infractions : Vol et extorsion (top 5 des infractions au niveau national 2023)

Zwalm

	2000	2013	2014	2015	2016	2017	2018	2019	2020	2021	2022	2023
Vol sans circ. agr.	49	44	38	39	25	39	27	23	22	26	35	21
Vol avec circ. agr.	18	47	23	37	23	19	32	47	27	33	18	19
Extorsion					1	1		1	4	2		2
Vol non spécifié	9				1							
Total	76	91	61	76	50	59	59	71	53	61	53	42





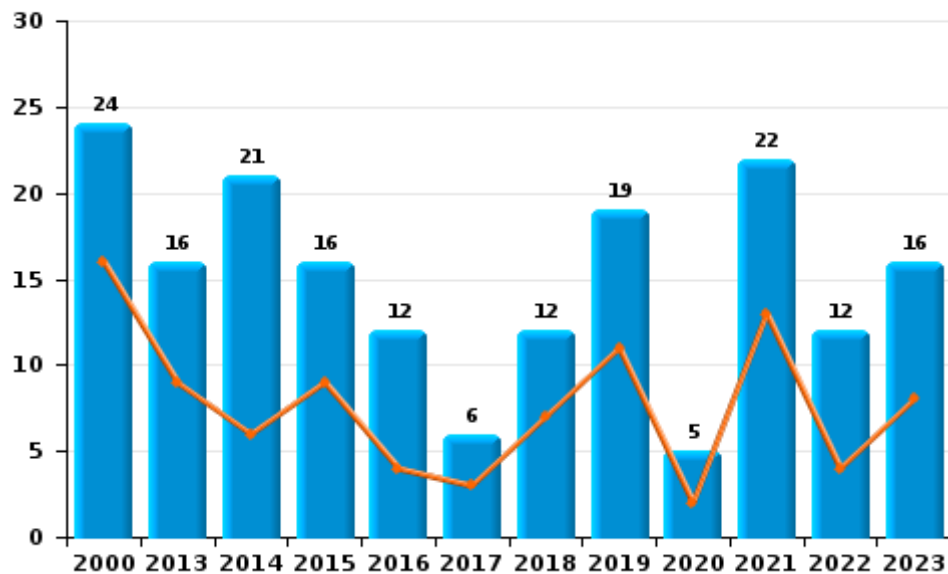
I.2. Catégorie des infractions : Dégradation de la propriété (top 5 des infractions au niveau national 2023)

Zwalm

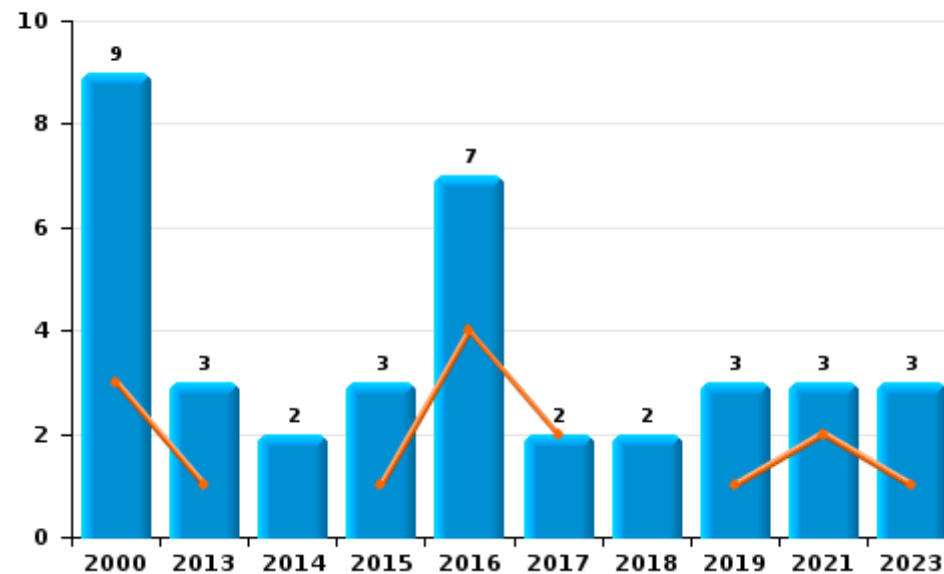
	2000	2013	2014	2015	2016	2017	2018	2019	2020	2021	2022	2023
Vandalisme	24	16	21	16	12	6	12	19	5	22	12	16
Incendie involontaire	6	3	1	3	7	2	1	2		2		3
Destruction, dénaturaion, dégradation	1	2	4		1		2			2		
Incendie volontaire	3		1				1	1		1		
Total	34	21	27	19	20	8	16	22	5	27	12	19



Vandalisme



Incendie

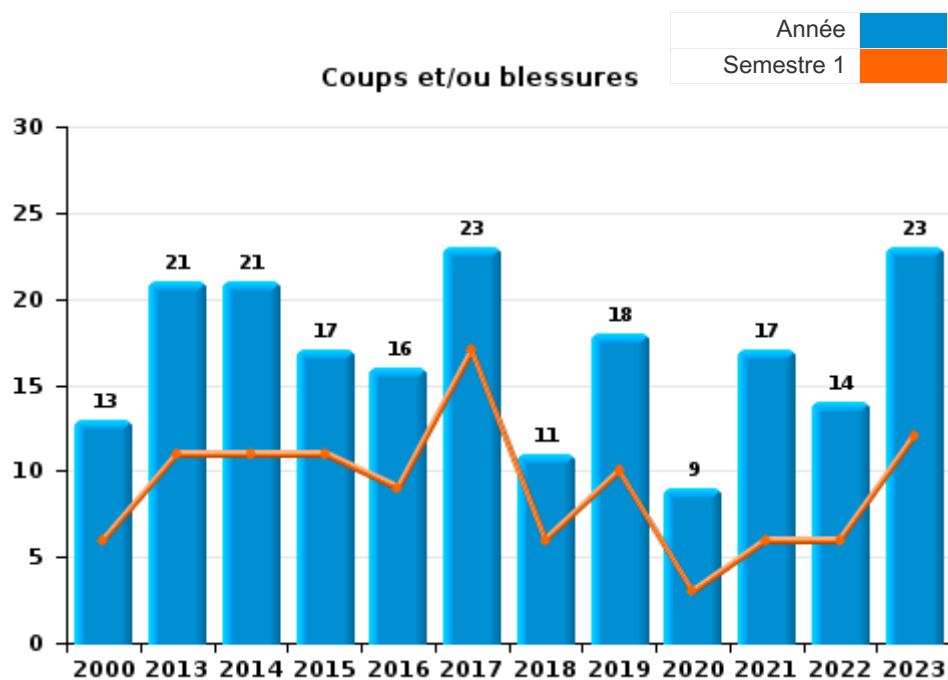




I.3. Catégorie des infractions : Infr. contre l'intégrité physique (top 5 des infractions au niveau national 2023)

Zwalm

	2000	2013	2014	2015	2016	2017	2018	2019	2020	2021	2022	2023
Coups et/ou blessures	13	21	21	17	16	23	11	18	9	17	14	23
Autres	6	5	2	4	7	5	3	5	2	3	3	7
Total	19	26	23	21	23	28	14	23	11	20	17	30

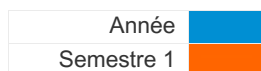




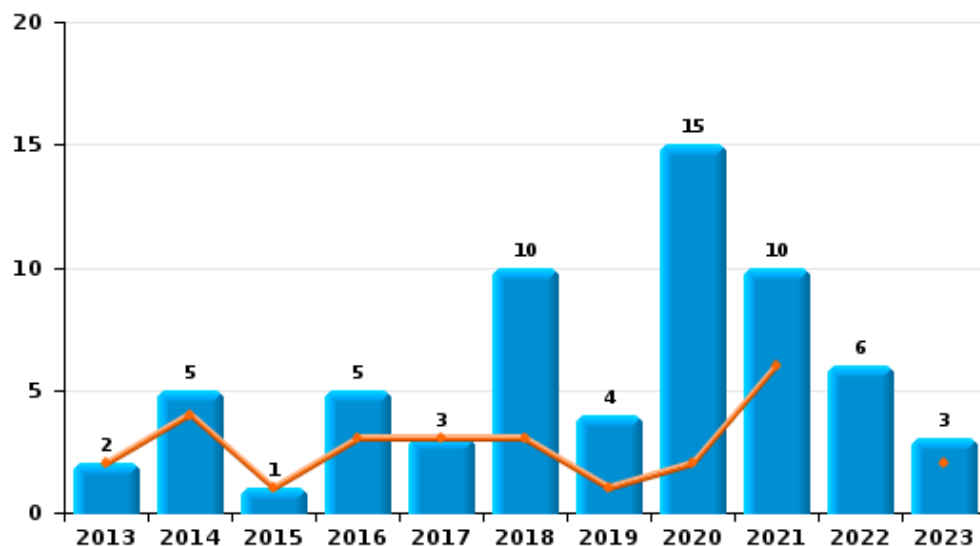
I.4. Catégorie des infractions : Drogues (top 5 des infractions au niveau national 2023)

Zwalm

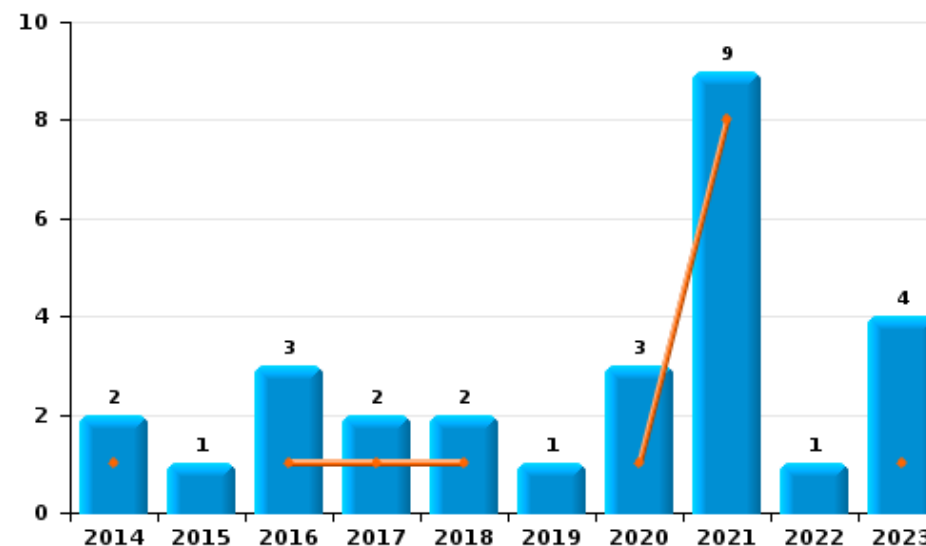
	2000	2013	2014	2015	2016	2017	2018	2019	2020	2021	2022	2023
Détention		2	5	1	5	3	10	4	15	10	6	3
Commerce			2	1	3	2	2	1	3	9	1	4
Usage	12	1	1						4	3		
Fabrication		1	1	1		2		2	2		2	
Importation et exportation		1									1	
Autres										1		
Total	12	5	9	3	8	7	12	7	24	23	10	7



Détention



Commerce





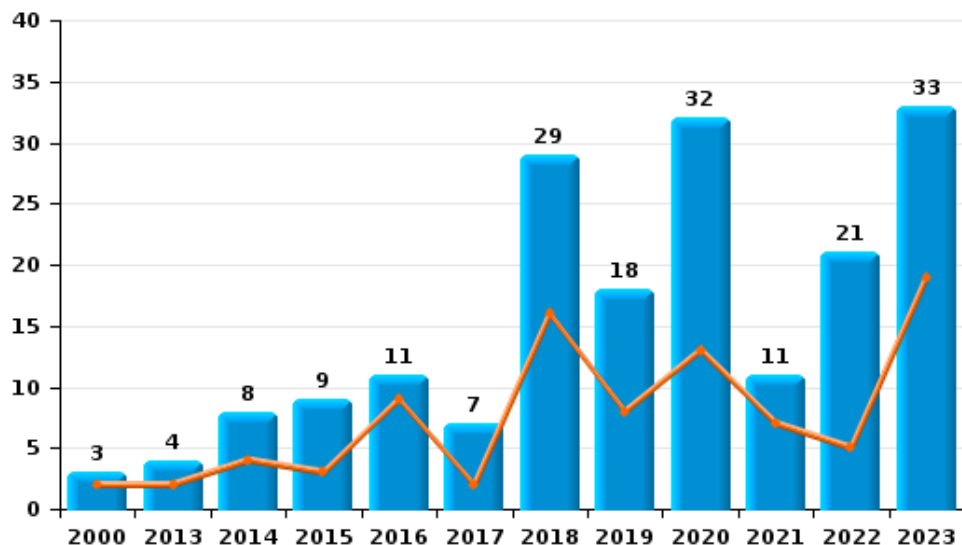
I.5. Catégorie des infractions : Fraude (top 5 des infractions au niveau national 2023)

Zwalm

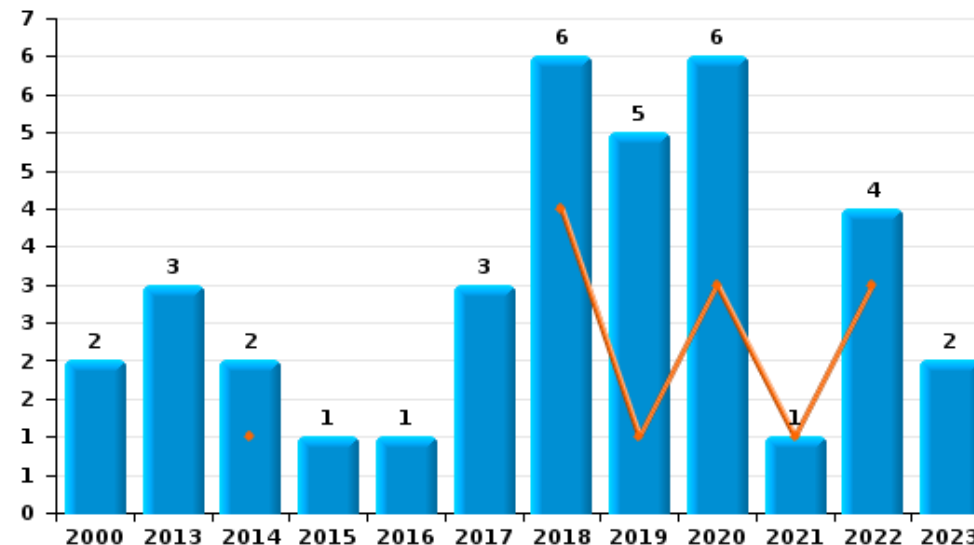
	2000	2013	2014	2015	2016	2017	2018	2019	2020	2021	2022	2023
Escroquerie	3	4	8	9	11	7	29	18	32	11	21	33
Détournement et destruction frauduleuse	105	1	2	1	4	3	1				1	2
Abus de confiance et infr. apparentées	2	3	2	1	1	3	6	5	6	1	4	2
Fraudes: Autres				1					2	1		2
Grivèlerie				1		2						
Infr. liées à l'insolvabilité							1		2			
Total	110	8	12	13	16	15	37	23	42	13	26	39



Escroquerie



Abus de confiance et infr. apparentées



STATISTIQUES POLICIERES DE CRIMINALITE

LIEU DE PERPETRATION: COMMUNE

Zwalm

PARTIE II : FIGURES CRIMINELLES / PHENOMENES



Zwalm

FC Vol moyen de transport

	2000	2013	2014	2015	2016	2017	2018	2019	2020	2021	2022	2023
Vol de voiture	2	2	1	3	3	1	1	2	1	10	2	1
Vol de moto		1	1						1			
Vol dans les garages	1			1				1				
Vol de vélomoteur	2			1			1				1	
Vol de vélo	14	9	4	6	7	9	8	8	3	3	7	5

FC Cambriolage

	2000	2013	2014	2015	2016	2017	2018	2019	2020	2021	2022	2023
Cambriolage dans habitation	13	9	8	17	10	14	16	37	23	8	13	12
Cambriolage ds entreprise ou commerce	1	9	5	8	2	2	6	1	1	4		2
Cambriolage ds service public ou bâtiment administ	1	2	1				3		2	2	1	1
Cambriolage dans bâtiment (total)	15	20	14	25	12	16	25	38	26	14	14	15



FC Vol autre

	2000	2013	2014	2015	2016	2017	2018	2019	2020	2021	2022	2023
Vol à main armée		1		1				1				1
Vol avec violence sans arme		1		1	1	1		2	3	1		3
Vol dans ou sur un véhicule	4	12	10	7	8	3	4	4	1	6	5	3
Vol d'armes et explosifs	1	1	1	1							1	
Vol à l'arraché						1		1	1	1	1	
Vol à la tire	5	3	2	1	2	5	2		1	1	1	
Vol à l'étalage	4	1	3	5	1	2	2	1	2	2	7	1
Vol par ruse			2									2
Vol de métaux	1	2	1			1				1	1	1
Vol sur les chantiers	5	4		3		1		1	1		1	
Home-invasion				1				1				
Vol d'animaux		1			1		1					

Criminalité ICT

	2000	2013	2014	2015	2016	2017	2018	2019	2020	2021	2022	2023
Fraude de cartes de paiements		1				1				1	1	1
Phishing		1							2	20	8	6
Skimming		1									1	

FC Autre

	2000	2013	2014	2015	2016	2017	2018	2019	2020	2021	2022	2023
Violence contre les métiers d'intérêt général		1		2	2	2	1	3		1	3	1
Graffiti			1				2					
Dégradation de voiture	1	6	5	9	5	5	5	3	3	6	6	3
Rixe au couteau									1			



PH Violence intrafamiliale (VIF)

	2000	2013	2014	2015	2016	2017	2018	2019	2020	2021	2022	2023
VIF: physique, dans le couple	1	4	7	8	7	8	4	5	3	2	5	8
VIF: physique, envers des descendants		3	1		1	1	2	1		3	1	2
VIF: physique, envers d'autres membres	6	4	1	1		3		1		3	3	2
VIF: sexuelle, envers des descendants	1	1			1							
VIF: psychique, dans le couple	12	3	1	3	2	18	3	5	4	6	4	10
VIF: psychique, envers des descendants		1										1
VIF: psychique, envers d'autres membres							2		2			2
VIF: économique, dans le couple					1				1			
VIF: économique, envers d'autres membres	1	2		2		1	3		2		4	1

PH Hormones et dopage

	2000	2013	2014	2015	2016	2017	2018	2019	2020	2021	2022	2023
Dopage humain						1						

PH Drogues

	2000	2013	2014	2015	2016	2017	2018	2019	2020	2021	2022	2023
Vente de cocaïne			1		1	1				1		2
Production de drogues synthétiques									1			
Import-export de drogues synthétiques											1	
Vente de drogues synthétiques					1		2		1	2		
Production de cannabis (culture)		1	1			1		1	1			
Vente de cannabis en grande quantité							1					

PH Trafic d'armes

	2000	2013	2014	2015	2016	2017	2018	2019	2020	2021	2022	2023
Commerce et production d'arme non à feu							1					



PH Traite des êtres humains

	2000	2013	2014	2015	2016	2017	2018	2019	2020	2021	2022	2023
TEH - exploitation économique										1		
TEH - exploitation sexuelle	1											

PH Violence dans l'espace public

	2000	2013	2014	2015	2016	2017	2018	2019	2020	2021	2022	2023
Violence physique (transport public)			1		1	1				1		1
Violence physique (voie publique)	2	2	3	5		2	1	5		4	5	6
Violence physique (autre endroit public)											1	1
Violence physique (endroit accessible au public)	3	4	2	3	4	6	1	2	1	1	1	2
Violence sexuelle (voie publique)	1											
Violence sexuelle (autre endroit public)								1	1			
Violence sexuelle (endroit accessible au public)		1	1			1	1	1	1			1
Violence psychique (transport public)			1		1							
Violence psychique (voie publique)	2	1	4	2		6	8	2	1	4		3
Violence psychique (autre endroit public)		1	1						3			1
Violence psychique (endroit accessible au public)	2	2	1	2	2	1	2	1			1	
Vol à main armée (endroit accessible au public)		1										1
Vol avec violence sans arme (voie publique)		1						1				
Vol avec violence sans arme (autre endroit public)									3			
Vol avec violence sans arme (endr. acces. au pub.)								1				

PH Autre

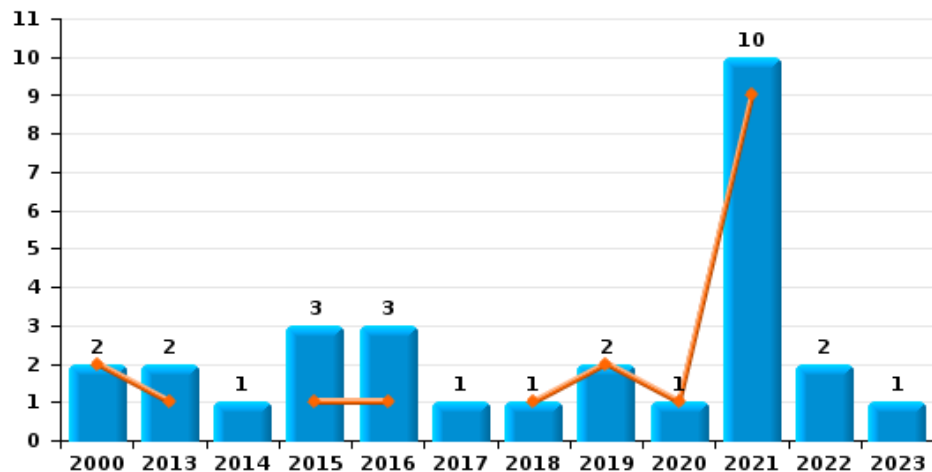
	2000	2013	2014	2015	2016	2017	2018	2019	2020	2021	2022	2023
Cyberharcèlement	4		1	2	2	5	3	1	1		1	1
Fraude à l'identité			2	2	4	1	1	5	5	1	1	10



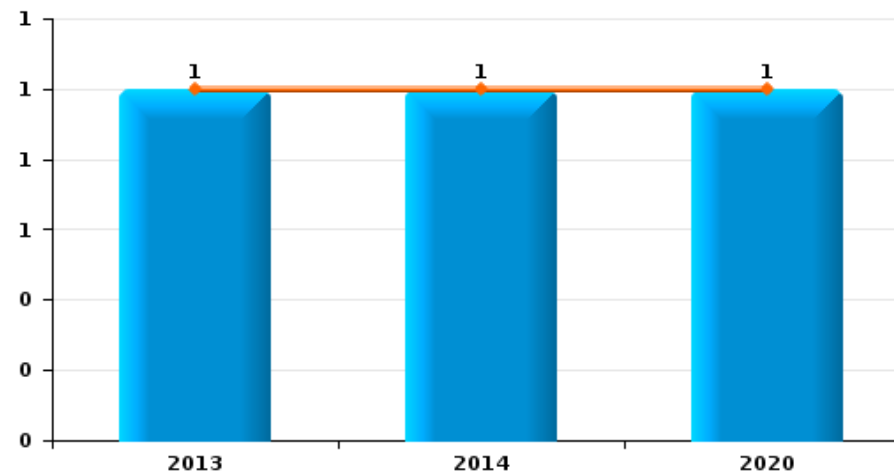
Zwalm

Année	■
Semestre 1	■

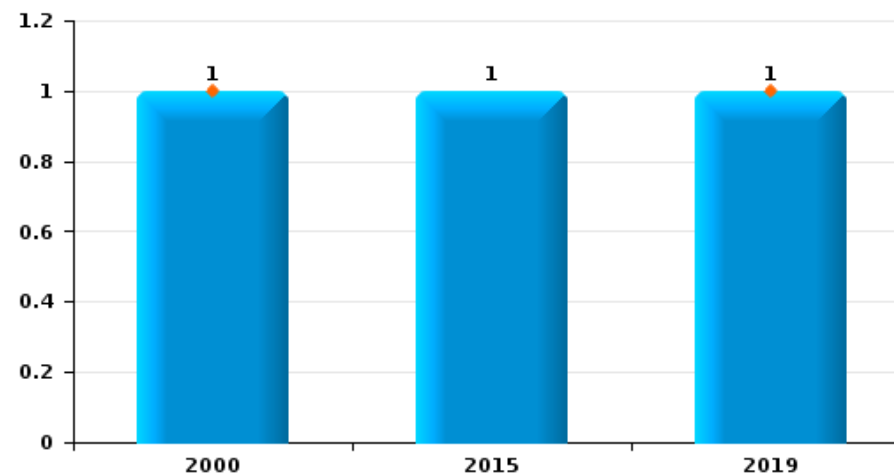
Vol de voiture



Vol de moto



Vol dans les garages

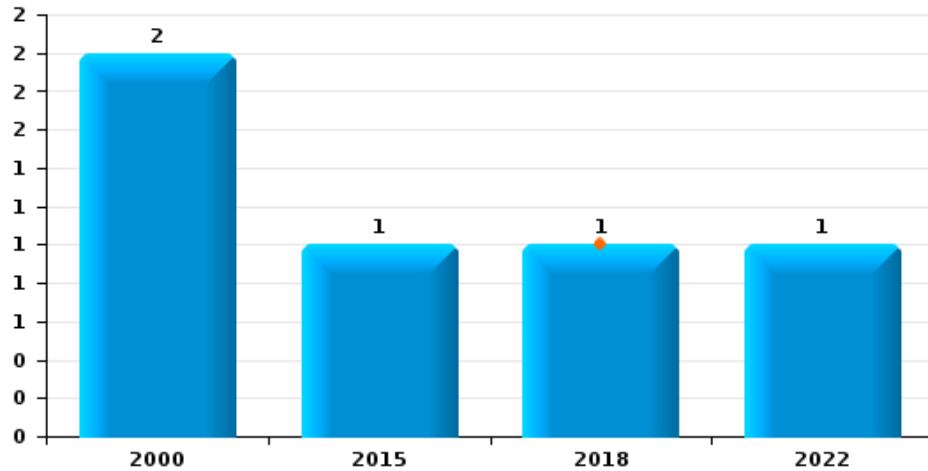




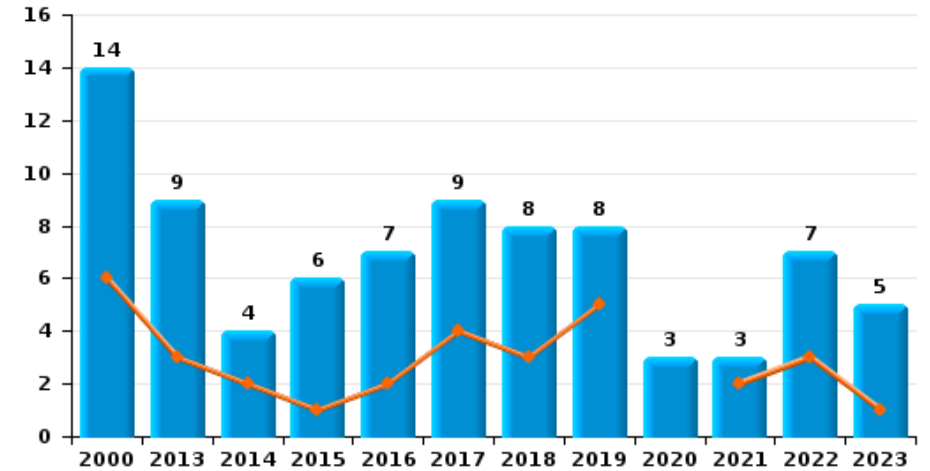
Zwalm

Année	■
Semestre 1	■

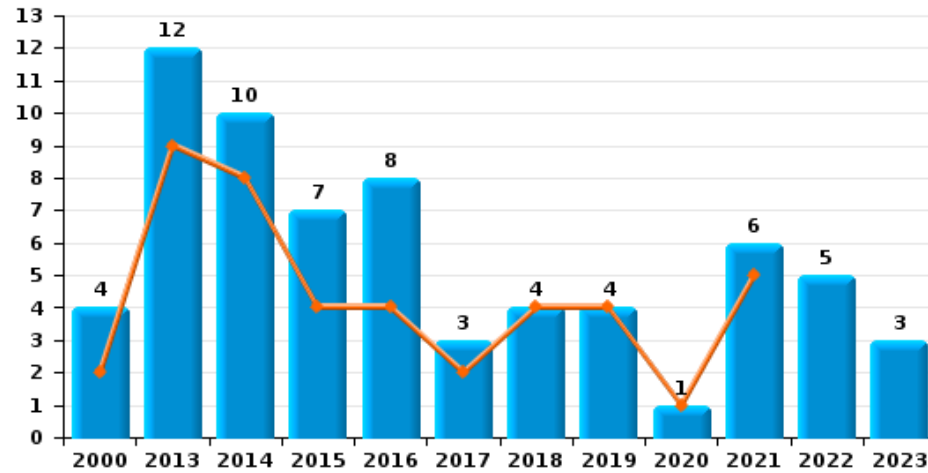
Vol de vélomoteur



Vol de vélo



Vol dans ou sur un véhicule

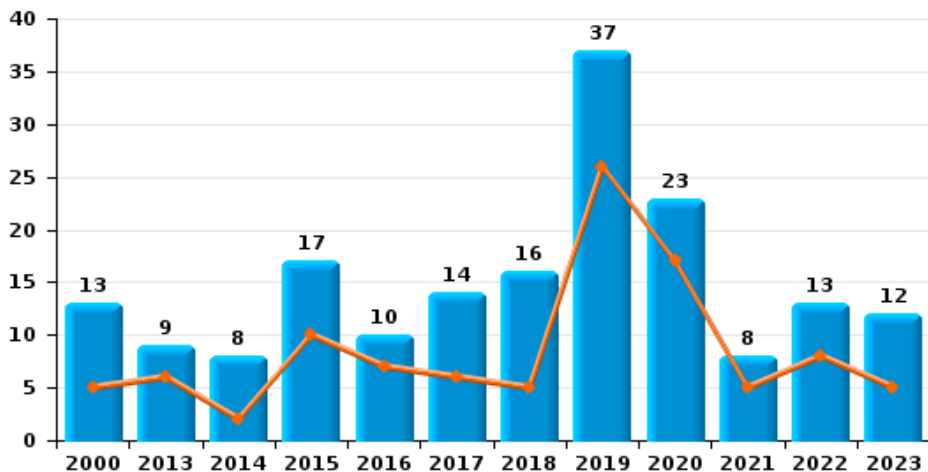




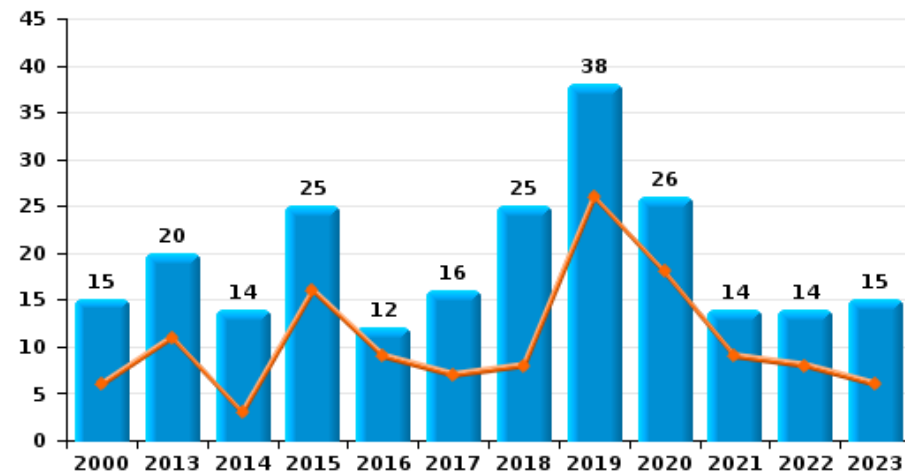
Zwalm

Année	■
Semestre 1	■

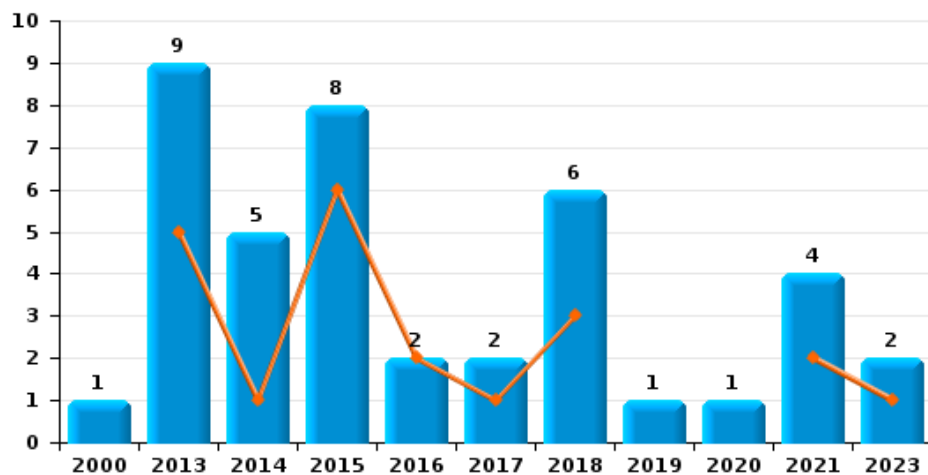
Cambriolage dans habitation



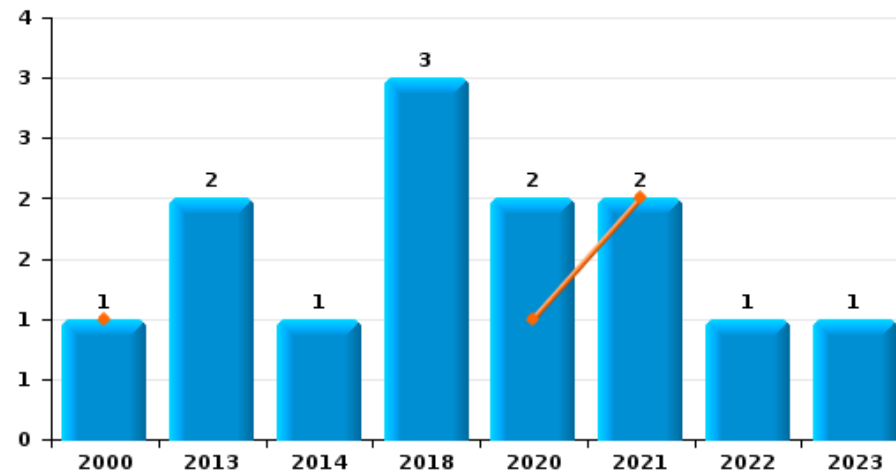
Cambriolage dans bâtiment (total)



Cambriolage ds entreprise ou commerce

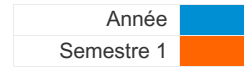


Cambriolage ds service public ou bâtiment administratif

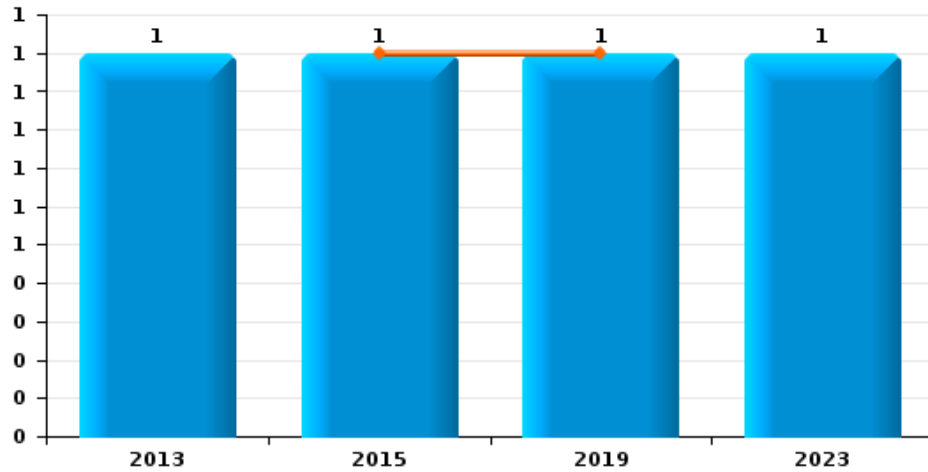




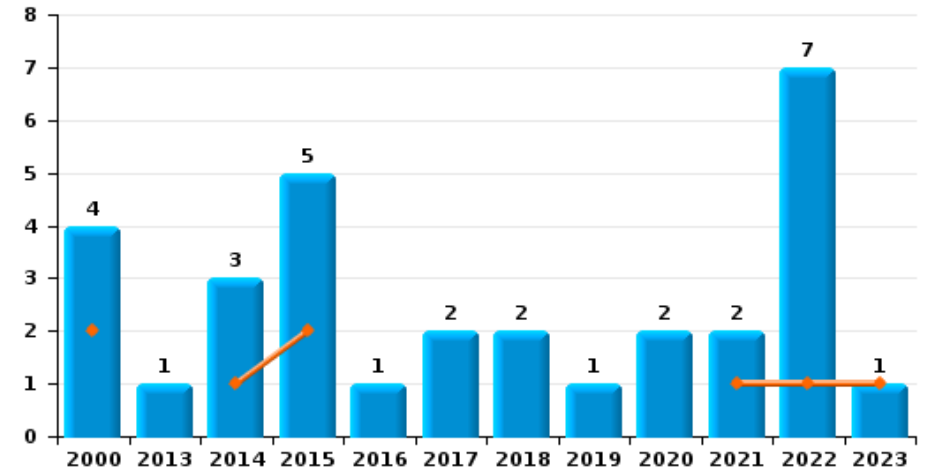
Zwalm



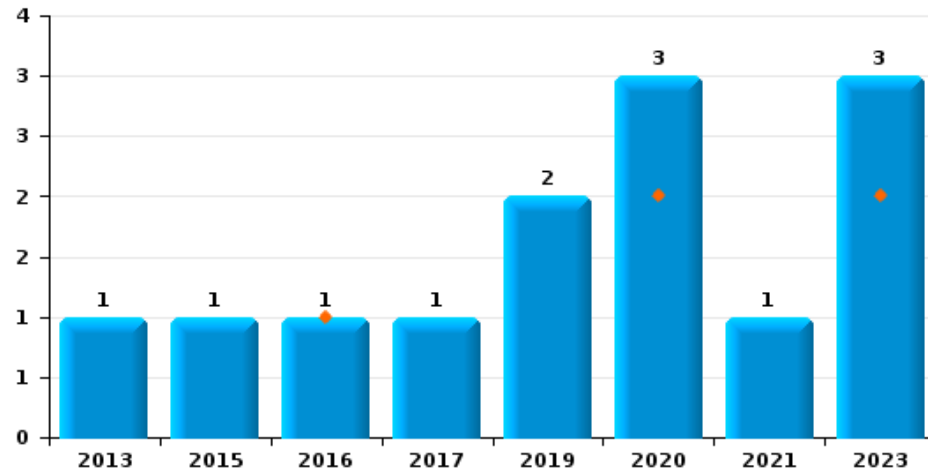
Vol à main armée



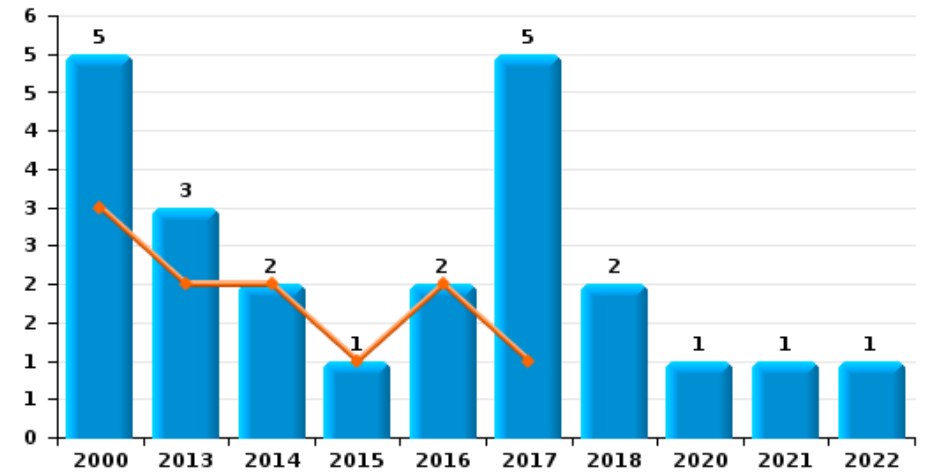
Vol à l'étalage



Vol avec violence sans arme



Vol à la tire

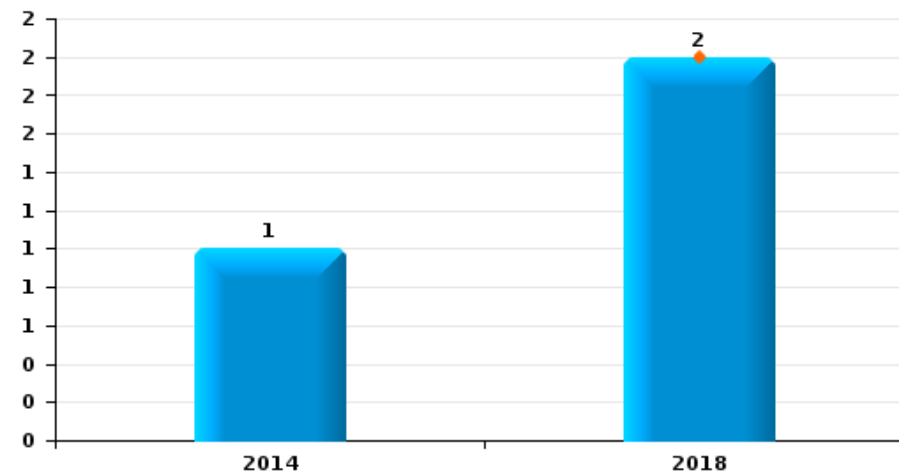




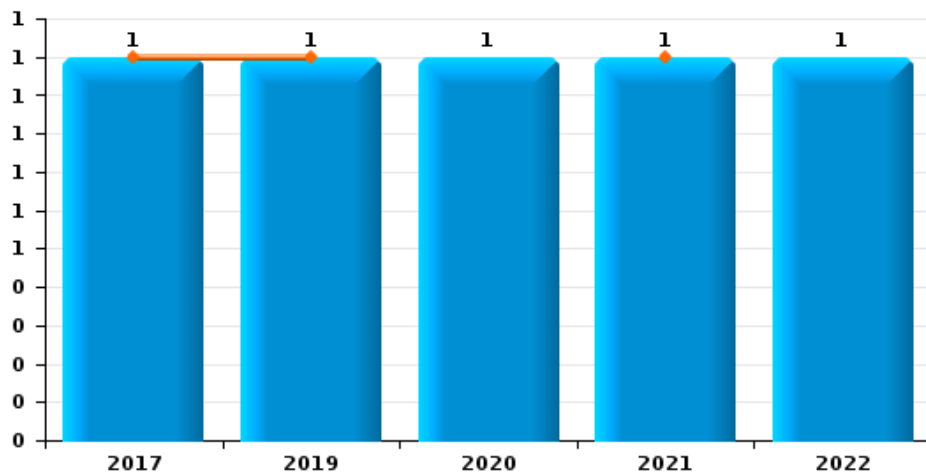
Zwalm

Année	■
Semestre 1	■

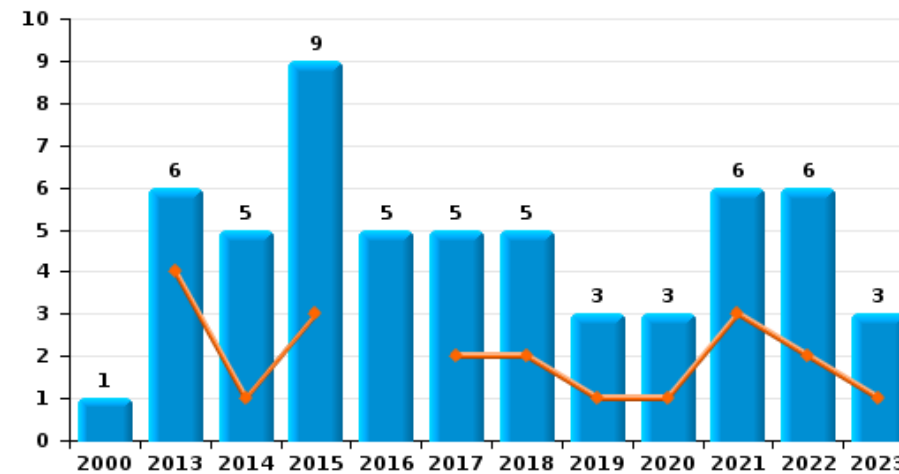
Graffiti



Vol à l'arraché



Dégradation de voiture





Zwalm

FC Vol moyen de transport

		2000	2013	2014	2015	2016	2017	2018	2019	2020	2021	2022	2023
Vol de voiture	Sem 1	2	1		1	1		1	2	1	9		
	Sem 2		1	1	2	2	1				1	2	1
	Total	2	2	1	3	3	1	1	2	1	10	2	1
Vol de moto	Sem 1		1	1						1			
	Sem 2												
	Total		1	1						1			
Vol dans les garages	Sem 1	1							1				
	Sem 2				1								
	Total	1			1				1				
Vol de vélomoteur	Sem 1							1					
	Sem 2	2			1							1	
	Total	2			1			1				1	
Vol de vélo	Sem 1	6	3	2	1	2	4	3	5		2	3	1
	Sem 2	8	6	2	5	5	5	5	3	3	1	4	4
	Total	14	9	4	6	7	9	8	8	3	3	7	5



FC Cambriolage

		2000	2013	2014	2015	2016	2017	2018	2019	2020	2021	2022	2023
Cambriolage dans habitation	Sem 1	5	6	2	10	7	6	5	26	17	5	8	5
	Sem 2	8	3	6	7	3	8	11	11	6	3	5	7
Total		13	9	8	17	10	14	16	37	23	8	13	12
Cambriolage ds entreprise ou commerce	Sem 1		5	1	6	2	1	3			2		1
	Sem 2	1	4	4	2		1	3	1	1	2		1
Total		1	9	5	8	2	2	6	1	1	4		2
Cambriolage ds service public ou bâtiment administ	Sem 1	1								1	2		
	Sem 2		2	1				3		1		1	1
Total		1	2	1				3		2	2	1	1
Cambriolage dans bâtiment (total)	Sem 1	6	11	3	16	9	7	8	26	18	9	8	6
	Sem 2	9	9	11	9	3	9	17	12	8	5	6	9
Total		15	20	14	25	12	16	25	38	26	14	14	15



FC Vol autre

		2000	2013	2014	2015	2016	2017	2018	2019	2020	2021	2022	2023
Vol à main armée	Sem 1				1				1				
	Sem 2		1										1
	Total		1		1				1				1
Vol avec violence sans arme	Sem 1					1				2			2
	Sem 2		1		1		1		2	1	1		1
	Total		1		1	1	1		2	3	1		3
Vol dans ou sur un véhicule	Sem 1	2	9	8	4	4	2	4	4	1	5		
	Sem 2	2	3	2	3	4	1				1	5	3
	Total	4	12	10	7	8	3	4	4	1	6	5	3
Vol d'armes et explosifs	Sem 1				1							1	
	Sem 2	1	1	1									
	Total	1	1	1								1	
Vol à l'arraché	Sem 1					1			1		1		
	Sem 2									1		1	
	Total					1			1	1	1	1	
Vol à la tire	Sem 1	3	2	2	1	2	1						
	Sem 2	2	1				4	2		1	1	1	
	Total	5	3	2	1	2	5	2		1	1	1	
Vol à l'étagère	Sem 1	2		1	2						1	1	1
	Sem 2	2	1	2	3	1	2	2	1	2	1	6	
	Total	4	1	3	5	1	2	2	1	2	2	7	1
Vol par ruse	Sem 1												1
	Sem 2			2									1
	Total			2									2



FC Vol autre

		2000	2013	2014	2015	2016	2017	2018	2019	2020	2021	2022	2023
Vol de métaux	Sem 1	1	2	1			1					1	
	Sem 2										1		1
	Total	1	2	1			1				1	1	1
Vol sur les chantiers	Sem 1	4	2		3					1			
	Sem 2	1	2				1		1			1	
	Total	5	4		3		1		1	1		1	
Home-invasion	Sem 1				1				1				
	Total				1				1				
Vol d'animaux	Sem 1		1			1		1					
	Total		1			1		1					



Criminalité ICT

		2000	2013	2014	2015	2016	2017	2018	2019	2020	2021	2022	2023
Fraude de cartes de paiements	Sem 1		1				1				1	1	1
	Total		1				1				1	1	1
Phishing	Sem 1		1							1	6	4	3
	Sem 2									1	14	4	3
	Total		1							2	20	8	6
Skimming	Sem 1		1									1	
	Total		1									1	



FC Autre

		2000	2013	2014	2015	2016	2017	2018	2019	2020	2021	2022	2023
Violence contre les métiers d'intérêt général	Sem 1		1		1		1		2			1	1
	Sem 2				1	2	1	1	1		1	2	
	Total		1		2	2	2	1	3		1	3	1
Graffiti	Sem 1							2					
	Sem 2			1									
	Total			1				2					
Dégradation de voiture	Sem 1		4	1	3		2	2	1	1	3	2	1
	Sem 2	1	2	4	6	5	3	3	2	2	3	4	2
	Total	1	6	5	9	5	5	5	3	3	6	6	3
Rixe au couteau	Sem 2									1			
	Total									1			



PH Violence intrafamiliale (VIF)

		2000	2013	2014	2015	2016	2017	2018	2019	2020	2021	2022	2023
VIF: physique, dans le couple	Sem 1	1	1	4	5	4	6	2	3	1	1	2	3
	Sem 2		3	3	3	3	2	2	2	2	1	3	5
Total		1	4	7	8	7	8	4	5	3	2	5	8
VIF: physique, envers des descendants	Sem 1		1					1			3	1	2
	Sem 2		2	1		1	1	1	1				
Total			3	1		1	1	2	1		3	1	2
VIF: physique, envers d'autres membres	Sem 1	3	1	1	1		3				1	1	1
	Sem 2	3	3						1		2	2	1
Total		6	4	1	1		3		1		3	3	2
VIF: sexuelle, envers des descendants	Sem 1	1											
	Sem 2		1			1							
Total		1	1			1							
VIF: psychique, dans le couple	Sem 1	4	2		2		12	2	1	3	2	2	3
	Sem 2	8	1	1	1	2	6	1	4	1	4	2	7
Total		12	3	1	3	2	18	3	5	4	6	4	10
VIF: psychique, envers des descendants	Sem 1												1
	Sem 2		1										
Total			1										1
VIF: psychique, envers d'autres membres	Sem 1									1			2
	Sem 2							2		1			
Total								2		2			2
VIF: économique, dans le couple	Sem 1									1			
	Sem 2					1							
Total						1				1			



PH Violence intrafamiliale (VIF)

		2000	2013	2014	2015	2016	2017	2018	2019	2020	2021	2022	2023
VIF: économique, envers d'autres membres	Sem 1				1		1			1			1
	Sem 2	1	2		1			3		1		4	
Total		1	2		2		1	3		2		4	1



PH Hormones et dopage

		2000	2013	2014	2015	2016	2017	2018	2019	2020	2021	2022	2023
Dopage humain	Sem 2						1						
	Total						1						



PH Drogues

		2000	2013	2014	2015	2016	2017	2018	2019	2020	2021	2022	2023
Vente de cocaïne	Sem 1										1		
	Sem 2			1		1	1						2
	Total			1		1	1				1		2
Production de drogues synthétiques	Sem 2									1			
	Total									1			
Import-export de drogues synthétiques	Sem 2											1	
	Total											1	
Vente de drogues synthétiques	Sem 1							1			2		
	Sem 2				1		1		1				
	Total				1		2		1		2		
Production de cannabis (culture)	Sem 1			1			1						
	Sem 2		1						1	1			
	Total		1	1			1		1	1			
Vente de cannabis en grande quantité	Sem 2							1					
	Total							1					



PH Trafic d'armes

		2000	2013	2014	2015	2016	2017	2018	2019	2020	2021	2022	2023
Commerce et production d'arme non à feu	Sem 2							1					
	Total							1					



PH Traite des êtres humains

		2000	2013	2014	2015	2016	2017	2018	2019	2020	2021	2022	2023
TEH - exploitation économique	Sem 1										1		
	Total										1		
TEH - exploitation sexuelle	Sem 1	1											
	Total	1											



PH Violence dans l'espace public

		2000	2013	2014	2015	2016	2017	2018	2019	2020	2021	2022	2023
Violence physique (transport public)	Sem 1			1			1						1
	Sem 2				1						1		
Total				1	1	1					1		1
Violence physique (voie publique)	Sem 1		2	2	3		1	1	3		1	3	4
	Sem 2	2		1	2		1		2		3	2	2
Total		2	2	3	5		2	1	5		4	5	6
Violence physique (autre endroit public)	Sem 1											1	
	Sem 2												1
Total												1	1
Violence physique (endroit accessible au public)	Sem 1	2	4	1	1	3	5	1	2		1		1
	Sem 2	1		1	2	1	1			1		1	1
Total		3	4	2	3	4	6	1	2	1	1	1	2
Violence sexuelle (voie publique)	Sem 1	1											
Total		1											
Violence sexuelle (autre endroit public)	Sem 1									1			
	Sem 2								1				
Total									1	1			
Violence sexuelle (endroit accessible au public)	Sem 1						1	1	1				1
	Sem 2		1	1						1			
Total			1	1			1	1	1	1			1
Violence psychique (transport public)	Sem 1			1		1							
Total				1		1							
Violence psychique (voie publique)	Sem 1			2			3	4	1	1	3		1
	Sem 2	2	1	2	2		3	4	1		1		2
Total		2	1	4	2		6	8	2	1	4		3



PH Violence dans l'espace public

		2000	2013	2014	2015	2016	2017	2018	2019	2020	2021	2022	2023
Violence psychique (autre endroit public)	Sem 1		1							2			
	Sem 2			1						1			1
Total			1	1						3			1
Violence psychique (endroit accessible au public)	Sem 1	1	2	1	1		1	1				1	
	Sem 2	1			1	2		1	1				
Total		2	2	1	2	2	1	2	1			1	
Vol à main armée (endroit accessible au public)	Sem 2		1										1
Total			1										1
Vol avec violence sans arme (voie publique)	Sem 2		1						1				
Total			1						1				
Vol avec violence sans arme (autre endroit public)	Sem 1									2			
	Sem 2									1			
Total										3			
Vol avec violence sans arme (endr. acces. au pub.)	Sem 2								1				
Total									1				



PH Autre

		2000	2013	2014	2015	2016	2017	2018	2019	2020	2021	2022	2023
Cyberharcèlement	Sem 1			1	1	1	3	2		1		1	
	Sem 2	4			1	1	2	1	1				1
	Total	4		1	2	2	5	3	1	1		1	1
Fraude à l'identité	Sem 1			1		2		1	2	1	1		5
	Sem 2			1	2	2	1		3	4		1	5
	Total			2	2	4	1	1	5	5	1	1	10



Zwalm

2022

FC Vol moyen de transport

	Jan	Mai	Juil	Sep	Oct	Nov	Déc	Total
Vol de voiture						2		2
Vol de vélomoteur			1					1
Vol de vélo	1	2		1	2		1	7

FC Cambriolage

	Fév	Mar	Mai	Oct	Nov	Déc	Total
Cambriolage dans habitation	3	3	2	4		1	13
Cambriolage ds service public ou bâtiment administ					1		1
Cambriolage dans bâtiment (total)	3	3	2	4	1	1	14

FC Vol autre

	Fév	Juil	Sep	Oct	Nov	Déc	Total
Vol dans ou sur un véhicule				3	1	1	5
Vol d'armes et explosifs	1						1
Vol à l'arraché			1				1
Vol à la tire			1				1
Vol à l'étalage	1	6					7
Vol de métaux	1						1
Vol sur les chantiers					1		1



Criminalité ICT

	Jan	Fév	Avr	Juin	Août	Sep	Oct	Nov	Total
Fraude de cartes de paiements	1								1
Phishing		1	1	2	1	1	1	1	8
Skimming	1								1

FC Autre

	Mar	Juin	Juil	Août	Sep	Déc	Total
Violence contre les métiers d'intérêt général		1		1	1		3
Dégradation de voiture	1	1	3			1	6

PH Violence intrafamiliale (VIF)

	Jan	Fév	Mar	Juin	Juil	Août	Sep	Oct	Nov	Total
VIF: physique, dans le couple	1		1			1	1		1	5
VIF: physique, envers des descendants				1						1
VIF: physique, envers d'autres membres	1				1	1				3
VIF: psychique, dans le couple	1	1			1	1				4
VIF: économique, envers d'autres membres						2	1	1		4

PH Drogues

	Août	Total
Import-export de drogues synthétiques	1	1

PH Violence dans l'espace public

	Mar	Avr	Juin	Août	Sep	Déc	Total
Violence physique (voie publique)	3			1	1		5
Violence physique (autre endroit public)			1				1
Violence physique (endroit accessible au public)						1	1
Violence psychique (endroit accessible au public)		1					1



PH Autre

	Fév	Sep	Total
Cyberharcèlement	1		1
Fraude à l'identité		1	1



2023

FC Vol moyen de transport

	Fév	Juil	Août	Sep	Nov	Total
Vol de voiture				1		1
Vol de vélo	1	2	1		1	5

FC Cambriolage

	Jan	Fév	Mar	Mai	Juin	Juil	Sep	Oct	Nov	Déc	Total
Cambriolage dans habitation	1	1	1	1	1		2	1	3	1	12
Cambriolage ds entreprise ou commerce			1			1					2
Cambriolage ds service public ou bâtiment administ							1				1
Cambriolage dans bâtiment (total)	1	1	2	1	1	1	3	1	3	1	15

FC Vol autre

	Jan	Avr	Juil	Sep	Oct	Nov	Total
Vol à main armée					1		1
Vol avec violence sans arme		2				1	3
Vol dans ou sur un véhicule			1	1		1	3
Vol à l'étalage	1						1
Vol par ruse		1				1	2
Vol de métaux			1				1

Criminalité ICT

	Jan	Avr	Août	Oct	Nov	Total
Fraude de cartes de paiements	1					1
Phishing	2	1	1	1	1	6



FC Autre

	Avr	Mai	Août	Nov	Total
Violence contre les métiers d'intérêt général	1				1
Dégradation de voiture		1	1	1	3

PH Violence intrafamiliale (VIF)

	Jan	Fév	Mar	Avr	Mai	Juil	Août	Sep	Oct	Nov	Déc	Total
VIF: physique, dans le couple		1	1		1	2		1		2		8
VIF: physique, envers des descendants		1	1									2
VIF: physique, envers d'autres membres		1					1					2
VIF: psychique, dans le couple	1		1	1		1		1	2	2	1	10
VIF: psychique, envers des descendants		1										1
VIF: psychique, envers d'autres membres		1		1								2
VIF: économique, envers d'autres membres				1								1

PH Drogues

	Juil	Août	Total
Vente de cocaïne	1	1	2

PH Violence dans l'espace public

	Jan	Mai	Juin	Juil	Sep	Oct	Nov	Total
Violence physique (transport public)		1						1
Violence physique (voie publique)	1	1	2		1		1	6
Violence physique (autre endroit public)				1				1
Violence physique (endroit accessible au public)			1		1			2
Violence sexuelle (endroit accessible au public)	1							1
Violence psychique (voie publique)			1			1	1	3
Violence psychique (autre endroit public)							1	1
Vol à main armée (endroit accessible au public)						1		1



PH Autre

	Fév	Mar	Avr	Juil	Sep	Oct	Nov	Total
Cyberharcèlement				1				1
Fraude à l'identité	2	1	2	2	1	1	1	10

STATISTIQUES POLICIERES DE CRIMINALITE

LIEU DE PERPETRATION: COMMUNE

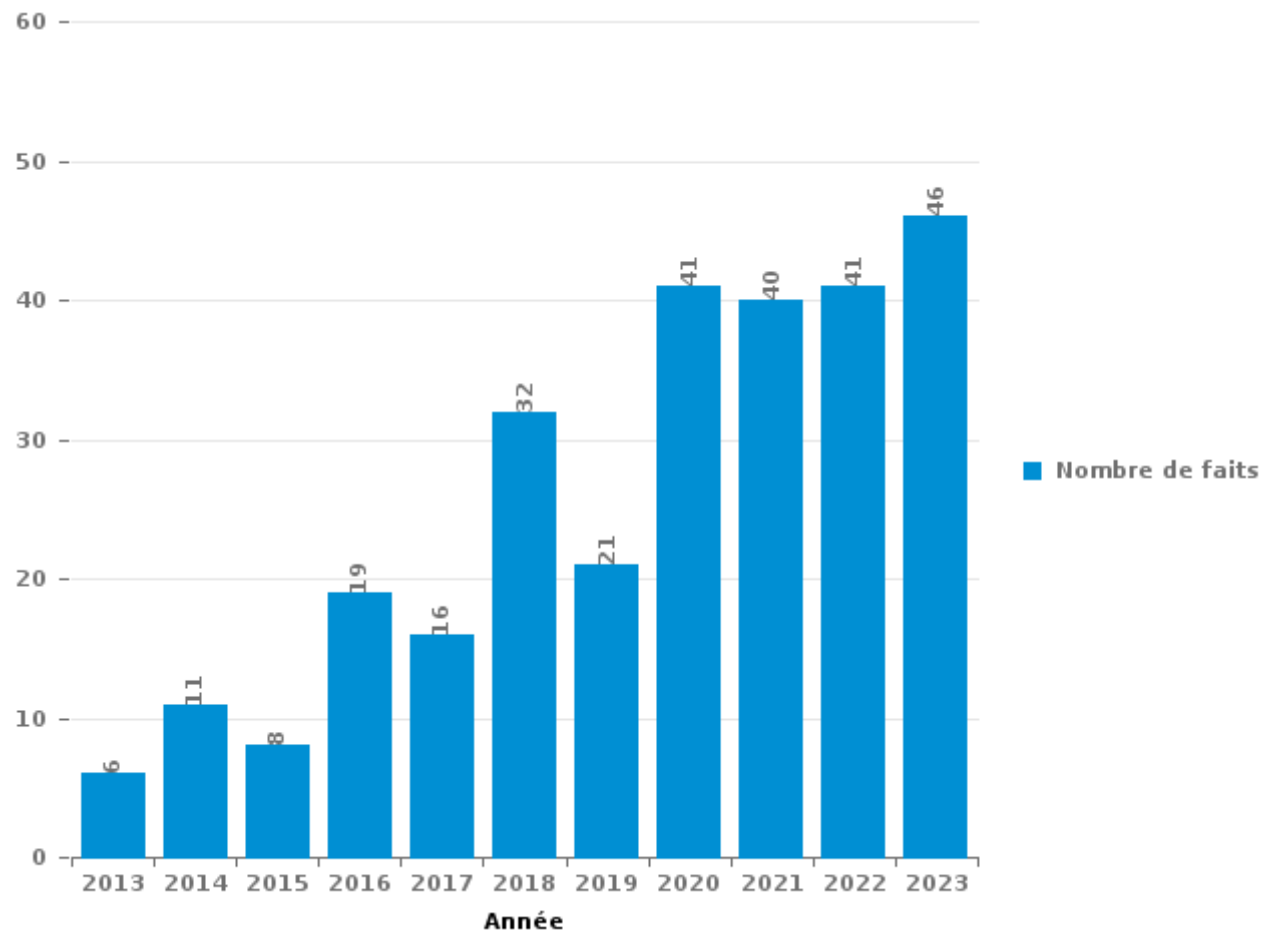
Zwalm

PARTIE III : ICT



Zwalm

Nombre total de délits avec un élément ICT/online, depuis 2013





Criminalité ICT/online au sens strict

Infractions (exhaustif)

	2013	2014	2015	2016	2017	2018	2019	2020	2021	2022	2023
Criminalité informatique: Faux en informatique:		1		1		2	2	6	7	10	6
Criminalité informatique: Fraude informatique:	4	2		4	2	4	2	8	31	17	12
Criminalité informatique: Hacking:		1	1	3	2	1	3	2		4	2
Total:	4	4	1	8	4	7	7	16	38	31	20

Figures criminelles (à considérer spécifiquement – ne pas additionner avec d'autres éléments – risque de double comptage!)

	2013	2017	2020	2021	2022	2023
Fraude de cartes de paiements	1	1		1	1	1
Phishing	1		2	20	8	6
Skimming	1				1	



Criminalité ICT/online au sens large

Infractions (uniquement si code-fait existe)

	2013	2014	2015	2016	2017	2018	2019	2020	2021	2022	2023
Fraude: Escroquerie: Fraude par internet	2	8	5	9	6	22	16	31	9	19	27
Infr. contre les moeurs: Grooming (contact par ICT avec mineur < 16 ans):						1					
Infr. contre les moeurs: Voyeurisme: Diffusion enregistrement nudité ou intimité						1					
Total:	2	8	5	9	6	24	16	31	9	19	27

Figures criminelles (à considérer spécifiquement – ne pas additionner avec d'autres éléments – risque de double comptage!)

	2014	2015	2016	2017	2018	2019	2020	2022	2023
Cyberharcèlement	1	2	2	5	3	1	1	1	1

STATISTIQUES POLICIERES DE CRIMINALITE

LIEU DE PERPETRATION: COMMUNE

Zwalm

PARTIE IV : DESTINATION LIEU



Zwalm

Vol et extorsion

	2000	2013	2014	2015	2016	2017	2018	2019	2020	2021	2022	2023
Habitation: maison	17	12	11	21	14	20	19	40	29	12	10	17
Voie publique	14	12	11	6	8	5	4	3		7	8	3
Magasin	6	10	9	10	2	10	6	2	3	5	7	1
Habitation: non précisée	2	7	3	5	5	1	2	4		5	5	
Habitation: allée	7	5	5	4	4	2	2	1		3	1	1
Habitation: dépendances	3	4	2	2	3	3	3	2	2	7	3	1
Horeca	7	6	6	7				1	2	4		1
Station de bus / métro et gare de chemin de fer	4	1	1	3	6	5	4	5	1			
Parking		9	2	1			2	1	2	6	2	2
Inconnue	1	3		1	2	1			2	2	3	7
Terrain	2	2	1	1		1	2	1	3		2	
Chantier	2	4		3		1		1	1		1	
Emplacement de vélo	1					2	1	2	2		4	1
Culture et loisirs	1	1	1			1		2	1	3		2
Habitation: autre	1	1		2		2	2	2		1	1	
Habitation: appartement	1			3		2	1		1	1		
Institution d'enseignement	3	2					3					
Service public			2	1		1		1	1		1	1
Entreprise				1	1		3				1	1
Moyen de transport: camion		1	2	2	1					1		
Habitation: garage		1			1		1		1	1	1	
Infrastructure sportive	1		1	1	1		1		1			
Moyen de transport: train / tram / métro	1	2	1									1
Autre		2									1	1
Edifice religieux / lieu du culte		2	1							1		
Maison de repos	1							2	1			
Moyen de transport: voiture	1	1				1				1		
Aéroport		2	1									
Arrêt de bus / tram				2			1					
Banque / institution financière		1					2					
Cimetière											1	1
Médecin / dentiste / pharmacien			1					1				
Service					1							1
Bâtiment administratif										1		
Guichet automatique						1						
Stade					1							
Station essence											1	
Total	76	91	61	76	50	59	59	71	53	61	53	42



Dégradation de la propriété

	2000	2013	2014	2015	2016	2017	2018	2019	2020	2021	2022	2023
Habitation: résidence principale	10	5	5	3	6	2	3	5		3	5	6
Voie publique	7	4	2	4	5	3	5	4	2	4	4	4
Terrain	2	2	3	1	1		3	5		4	1	1
Habitation: non précisée	3	2	4	1	1			1	2	3		2
Habitation: allée	2	1	3	3		1	2			2	1	2
Habitation: jardin	3	1	1	1	3			3		2		1
Habitation: dépendances	1	1		1	2		1	2		1		
Inconnue	1	2	1				1	1		3		
Parking			2	2		1			1	1		1
Edifice religieux / lieu du culte	1	1	1	2	1							
Horeca	1	1					1	1			1	1
Culture et loisirs	1									2		
Moyen de transport: autre	1	1			1							
Service public			2	1								
Entreprise			1			1						
Habitation: résidence secondaire			1							1		
Infrastructure sportive	1											
Institution d'enseignement										1		
Magasin			1									
Station de bus / métro et gare de chemin de fer												1
Total	34	21	27	19	20	8	16	22	5	27	12	19



Zwalm

Infractions contre l'intégrité physique

	2000	2013	2014	2015	2016	2017	2018	2019	2020	2021	2022	2023
Habitation	7	17	14	10	15	13	7	10	5	10	9	16
Voie publique	6	3	4	6	1	3	2	7	1	4	4	6
Horeca	3	4	1	2	1	2		1	1	1		
Service public				1	1	1	2	4	1	1		3
Inconnue	2	2	1						1	1	1	1
Culture et loisirs			1		1	3		1				1
Habitation: allée				1	1	2					1	1
Arrêt de bus / tram						1				1		1
Infrastructure sportive					1				1		1	
Parking			1	1						1		
Autre						1	1					
Moyen de transport: train / tram / métro			1		1							
Terrain	1								1			
Entreprise							1					
Habitation: jardin							1					
Magasin						1						
Maison de repos					1							
Moyen de transport: autre											1	
Stade						1						
Station de bus / métro et gare de chemin de fer										1		
Station essence												1
Total	19	26	23	21	23	28	14	23	11	20	17	30

FPF/DGR/DRI/BIPOL - Statistiques policières de criminalité (date de clôture: 19/04/2024)
 Les données pour les années 2001 jusqu'à 2012 ne sont plus publiées mais restent disponibles sur demande auprès du service BIPOL.

STATISTIQUES POLICIERES DE CRIMINALITE

LIEU DE PERPETRATION: COMMUNE

Zwalm

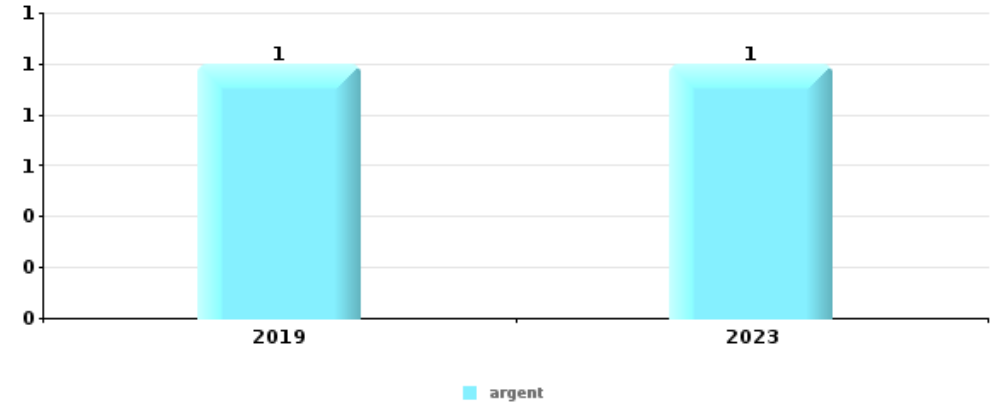
PARTIE V : OBJETS ET MOYENS DE TRANSPORT



Zwalm

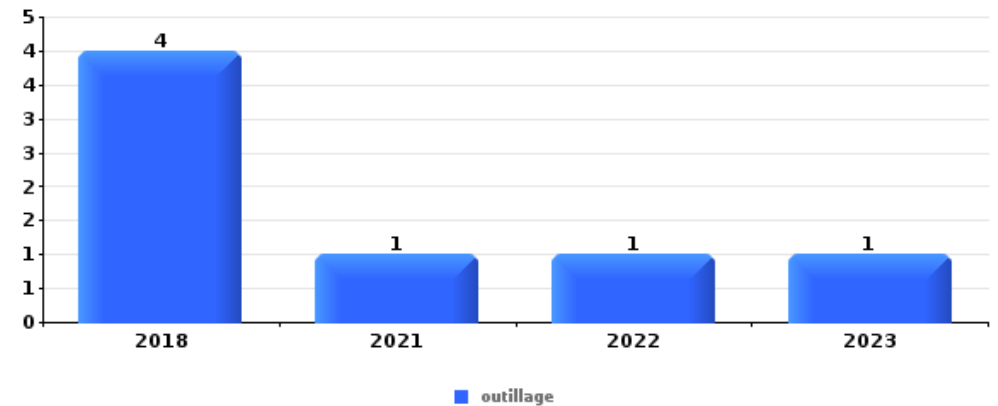
Vol à main armée

Top 5 Objets volés (sbd nombre de faits)		2018	2019	2020	2021	2022	2023
1	argent		1				1
2	carte d'identité / passeport						1
2	GSM et accessoires						1
2	tabac		1				



Vol dans ou sur un véhicule

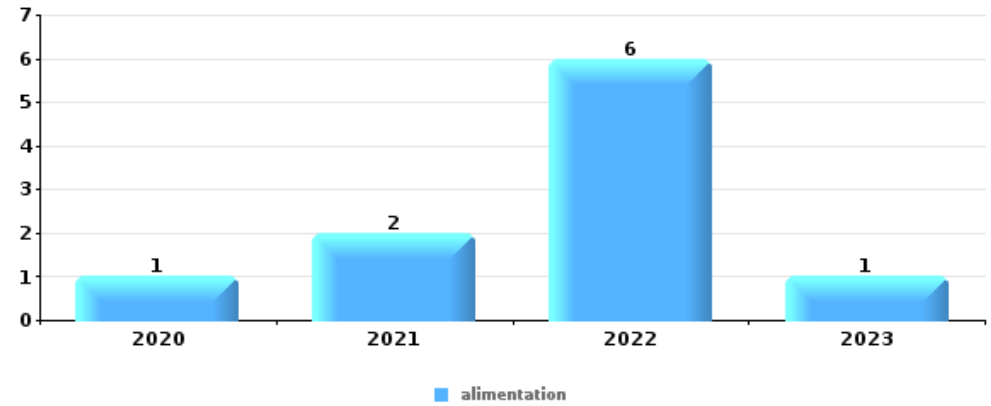
Top 5 Objets volés (sbd nombre de faits)		2018	2019	2020	2021	2022	2023
1	outillage	4			1	1	1
2	argent		3			2	1
3	carte bancaire / carte de crédit		3			1	1
4	carte d'identité / passeport		1			1	1
4	permis de conduire				1	1	1





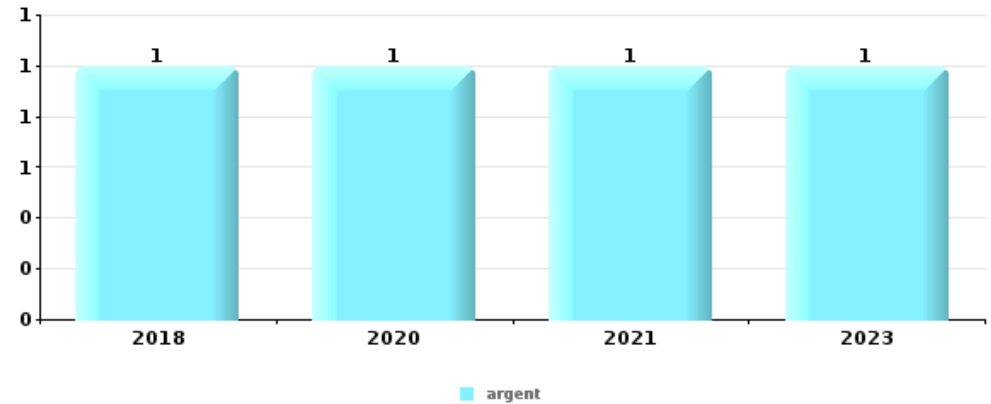
Vol à l'étalage

Top 5 Objets volés (sbd nombre de faits)		2018	2019	2020	2021	2022	2023
1	alimentation			1	2	6	1
2	tabac			1			1
2	vêtement	1					1
4	bijouterie / montre		1				
4	livre / cahier					1	
4	parfum / produit de beauté						1



Cambrilage ds entreprise ou commerce

Top 5 Objets volés (sbd nombre de faits)		2018	2019	2020	2021	2022	2023
1	argent	1		1	1		1
2	ordinateur et accessoires				3		
3	meuble				2		
3	outillage	1			1		
5	alimentation	1					
5	autre document officiel				1		
5	coffre-fort / coffret (argent) / caisse				1		
5	GSM et accessoires				1		
5	matériaux de construction / de chantier	1					
5	multimédia				1		
5	tabac	1					

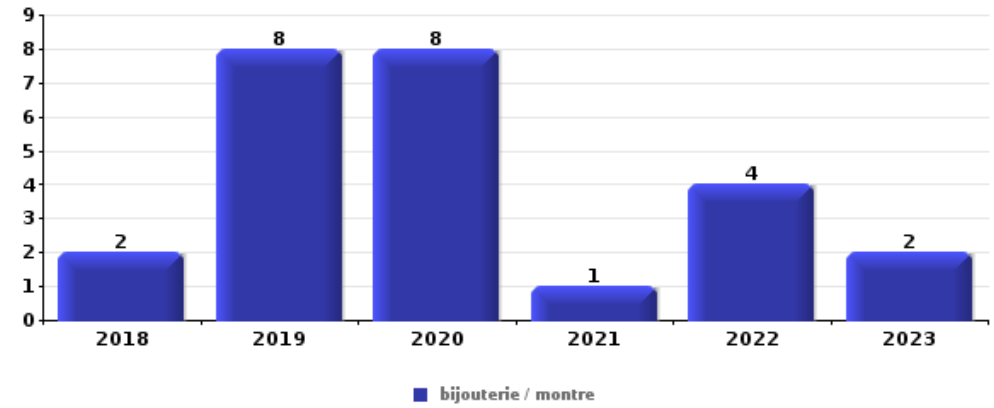




Cambrassage dans habitation

Top 5 Objets volés (sbd nombre de faits)

	2018	2019	2020	2021	2022	2023
1 bijouterie / montre	2	8	8	1	4	2
2 argent	1	11	5	1	4	1
3 outillage	1			2	2	1
4 ordinateur et accessoires	1	1	1		2	
4 parfum / produit de beauté	1		2		2	
4 vêtement	1		3	1		



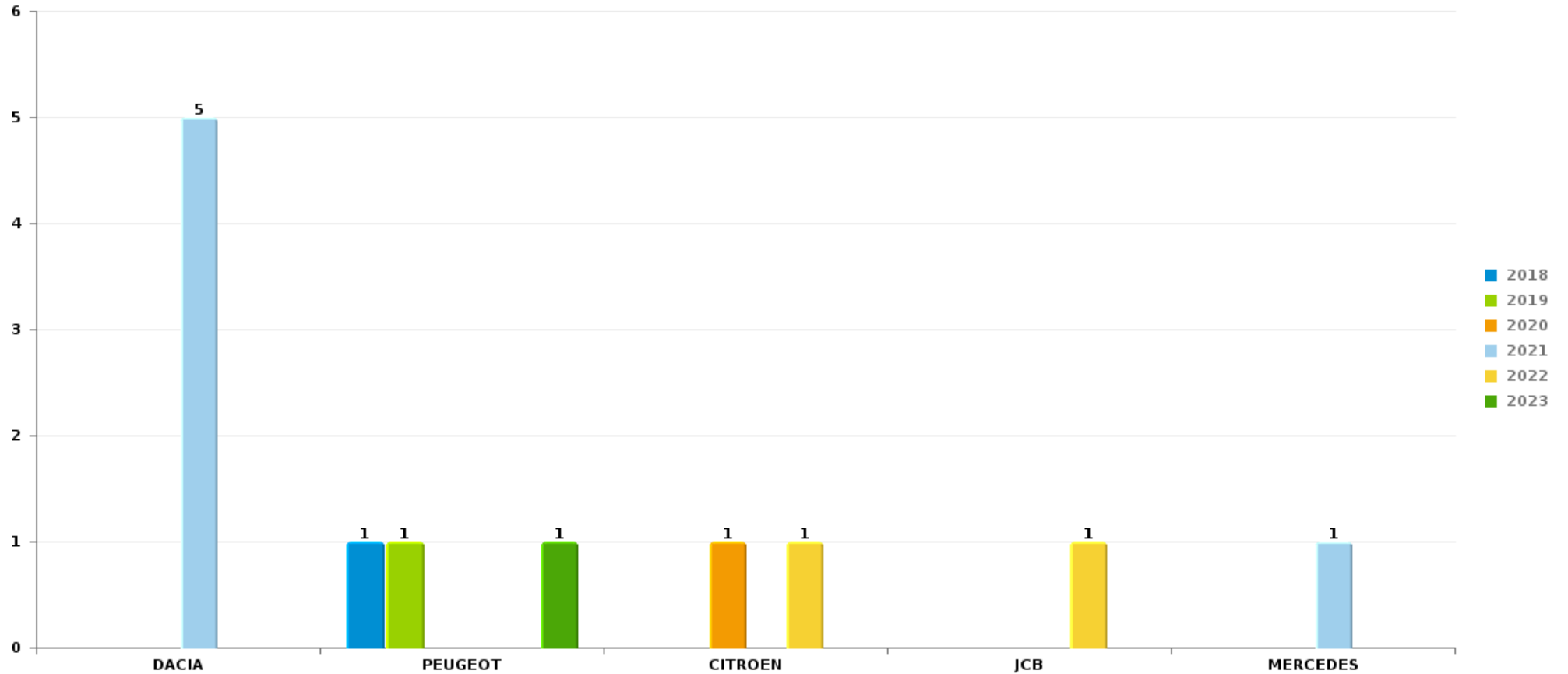
Remarque: en ce qui concerne les objets, aucun total n'est reproduit étant donné que plusieurs objets peuvent avoir été volés lors d'un même fait.



Zwalm

Vol de voiture

Nombre de voitures volées par marque (Top 5)



STATISTIQUES POLICIERES DE CRIMINALITE

LIEU DE PERPETRATION: COMMUNE

Zwalm

PARTIE VI : SUSPECTS



Partie 1: Niveau FAITS (comptage du nombre de faits pour lesquels un certain type de suspect est impliqué)

1.1. Nombre d'infractions selon le sexe des suspects identifiés (par catégorie principale)

Étant donné que, tant un suspect identifié masculin qu'un suspect identifié féminin peuvent être impliqués lors d'un même fait, il est possible que la somme des colonnes «Hommes» et «Femmes» soit supérieure à la valeur de la colonne «Total...» (voir également la note méthodologique)

Zwalm

2023

Catégorie principale / Sexe	Nombre total de faits avec au moins 1 suspect	Hommes	%	Femmes	%
Infr. contre l'intégrité physique	14	12	85,7%	3	21,4%
Armes et explosifs	6	6	100,0%		
Fraude	6	3	50,0%	3	50,0%
Infr. contre autres valeurs morales et sentiments	6	5	83,3%	1	16,7%
Drogues	5	5	100,0%		
Infr. contre la foi publique	5	4	80,0%	1	20,0%
Législation sur les étrangers	5	4	80,0%	1	20,0%
Vol et extorsion	5	3	60,0%	2	40,0%
Registre de population	4	2	50,0%	3	75,0%
Criminalité informatique	3	2	66,7%	1	33,3%
Dégradation de la propriété	3	3	100,0%		
Infr. contre la sécurité publique	3	2	66,7%	1	33,3%
Infr. contre les mœurs	3	3	100,0%		
Infr. contre l'autorité publique	2	1	50,0%	1	50,0%
Ivresse et alcool	2	2	100,0%		
Infr. contre la liberté individuelle	1			1	100,0%

CRIMINALITE ENREGISTREE: SUSPECTS



Catégorie principale / Sexe	Nombre total de faits avec au moins 1 suspect	Hommes	%	Femmes	%
Protection de la jeunesse	1	1	100,0%		
Protection de la personne	1	1	100,0%		
Total	75	59	78,7%	18	24,0%



1.2. Nombre d'infractions selon le sexe des suspects identifiés (par figure criminelle)

Étant donné que, tant un suspect identifié masculin qu'un suspect identifié féminin peuvent être impliqués lors d'un même fait, il est possible que la somme des colonnes «Hommes» et «Femmes» soit supérieure à la valeur de la colonne «Total...» (voir également la note méthodologique)

Zwalm

2023

FC Cambriolage

Figure criminelle / Sexe	Nombre total de faits avec au moins 1 suspect identifié	Hommes	%
Cambriolage ds service public ou bâtiment administ	1	1	100,0%
Cambriolage dans bâtiment (total)	1	1	100,0%
Total	PA	PA	PA

FC Vol autre

Figure criminelle / Sexe	Nombre total de faits avec au moins 1 suspect identifié	Hommes	%
Vol à l'étalage	1	1	100,0%
Total	PA	PA	PA

Criminalité ICT

Figure criminelle / Sexe	Nombre total de faits avec au moins 1 suspect identifié	Hommes	%
Phishing	1	1	100,0%
Total	PA	PA	PA



PH Violence intrafamiliale (VIF)

Figure criminelle / Sexe	Nombre total de faits avec au moins 1 suspect identifié	Hommes	%	Femmes	%
VIF: physique, dans le couple	6	5	83,3%	2	33,3%
VIF: physique, envers des descendants	2	1	50,0%	1	50,0%
VIF: physique, envers d'autres membres	1	1	100,0%		
VIF: psychique, dans le couple	1	1	100,0%		
VIF: psychique, envers des descendants	1	1	100,0%		
VIF: psychique, envers d'autres membres	2	1	50,0%	1	50,0%
VIF: économique, envers d'autres membres	1			1	100,0%
Total	PA	PA	PA	PA	PA

PH Drogues

Figure criminelle / Sexe	Nombre total de faits avec au moins 1 suspect identifié	Hommes	%
Vente de cocaïne	1	1	100,0%
Total	PA	PA	PA

PH Violence dans l'espace public

Figure criminelle / Sexe	Nombre total de faits avec au moins 1 suspect identifié	Hommes	%	Femmes	%
Violence physique (voie publique)	5	4	80,0%	1	20,0%
Violence physique (endroit accessible au public)	1	1	100,0%		
Violence psychique (voie publique)	1	1	100,0%		
Total	PA	PA	PA	PA	PA

CRIMINALITE ENREGISTREE: SUSPECTS



PH Autre

Figure criminelle / Sexe	Nombre total de faits avec au moins 1 suspect identifié	Hommes	%	Femmes	%
Cyberharcèlement	1	1	100,0%		
Fraude à l'identité	5	3	60,0%	2	40,0%
Total	PA	PA	PA	PA	PA



1.3. Nombre d'infractions selon l'âge des suspects identifiés (par catégorie principale)

Étant donné que, tant un suspect identifié mineur qu'un suspect identifié majeur peuvent être impliqués lors d'un même fait, il est possible que la somme des colonnes «Mineur» et «Majeur» soit supérieure à la valeur de la colonne «Total...» (voir également la note méthodologique)

Zwalm

2023

Catégorie principale / Âge	Nombre total de faits avec au moins 1 suspect identifié	Mineur	%	Majeur	%
Infr. contre l'intégrité physique	14	1	7,1%	13	92,9%
Armes et explosifs	6			6	100,0%
Fraude	6			6	100,0%
Infr. contre autres valeurs morales et sentiments	6			6	100,0%
Drogues	5			5	100,0%
Infr. contre la foi publique	5			5	100,0%
Législation sur les étrangers	5			5	100,0%
Vol et extorsion	5			5	100,0%
Registre de population	4			4	100,0%
Criminalité informatique	3			3	100,0%
Dégradation de la propriété	3			3	100,0%
Infr. contre la sécurité publique	3			3	100,0%
Infr. contre les mœurs	3			3	100,0%
Infr. contre l'autorité publique	2			2	100,0%
Ivresse et alcool	2			2	100,0%
Infr. contre la liberté individuelle	1			1	100,0%
Protection de la jeunesse	1			1	100,0%
Protection de la personne	1			1	100,0%
Total	75	1	1,3%	74	98,7%



1.4. Nombre d'infractions selon l'âge des suspects identifiés (par figure criminelle)

Étant donné que, tant un suspect identifié mineur qu'un suspect identifié majeur peuvent être impliqués lors d'un même fait, il est possible que la somme des colonnes «Mineur» et «Majeur» soit supérieure à la valeur de la colonne «Total...»
(voir également la note méthodologique)

Zwalm

2023

FC Cambriolage

Figure criminelle / Âge	Nombre total de faits avec au moins 1 suspect identifié	Majeur	%
Cambriolage ds service public ou bâtiment administ	1	1	100,0%
Cambriolage dans bâtiment (total)	1	1	100,0%
Total	PA	PA	PA

FC Vol autre

Figure criminelle / Âge	Nombre total de faits avec au moins 1 suspect identifié	Majeur	%
Vol à l'étalage	1	1	100,0%
Total	PA	PA	PA

Criminalité ICT

Figure criminelle / Âge	Nombre total de faits avec au moins 1 suspect identifié	Majeur	%
Phishing	1	1	100,0%
Total	PA	PA	PA

CRIMINALITE ENREGISTREE: SUSPECTS



PH Violence intrafamiliale (VIF)

Figure criminelle / Âge	Nombre total de faits avec au moins 1 suspect identifié	Majeur	%
VIF: physique, dans le couple	6	6	100,0%
VIF: physique, envers des descendants	2	2	100,0%
VIF: physique, envers d'autres membres	1	1	100,0%
VIF: psychique, dans le couple	1	1	100,0%
VIF: psychique, envers des descendants	1	1	100,0%
VIF: psychique, envers d'autres membres	2	2	100,0%
VIF: économique, envers d'autres membres	1	1	100,0%
Total	PA	PA	PA

PH Drogues

Figure criminelle / Âge	Nombre total de faits avec au moins 1 suspect identifié	Majeur	%
Vente de cocaïne	1	1	100,0%
Total	PA	PA	PA

PH Violence dans l'espace public

Figure criminelle / Âge	Nombre total de faits avec au moins 1 suspect identifié	Majeur	%
Violence physique (voie publique)	5	5	100,0%
Violence physique (endroit accessible au public)	1	1	100,0%
Violence psychique (voie publique)	1	1	100,0%
Total	PA	PA	PA

PH Autre

Figure criminelle / Âge	Nombre total de faits avec au moins 1 suspect identifié	Majeur	%
Cyberharcèlement	1	1	100,0%
Fraude à l'identité	5	5	100,0%
Total	PA	PA	PA



Partie 2: Niveau SUSPECTS-FAIT (comptage du nombre de combinaisons suspect-fait)

2.1. Nombre de suspects-fait selon le sexe des suspects identifiés (TOP 5 des catégories principales)

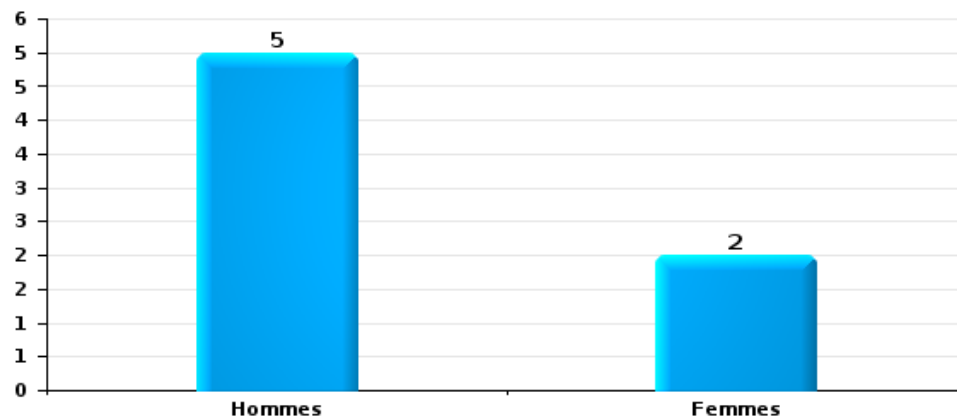
Lorsqu'un même suspect a commis plusieurs faits durant la période considérée, il est aussi comptabilisé plusieurs fois (voir également la note méthodologique)

Zwalm

2023

Vol et extorsion

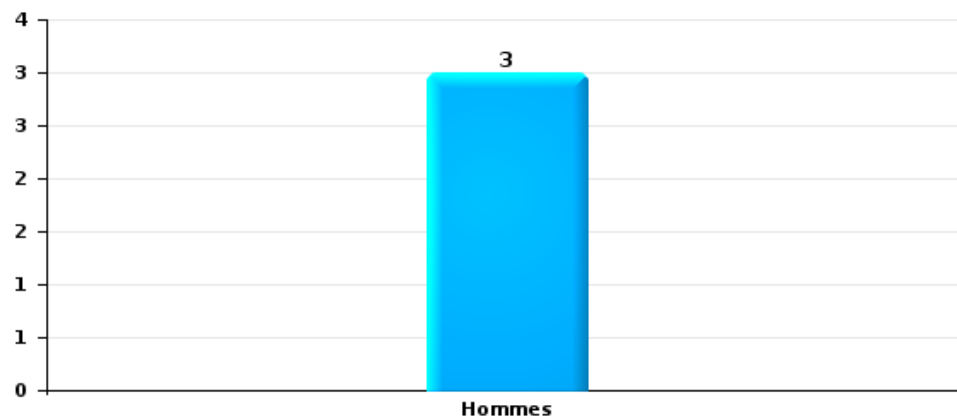
Nombre de suspects-fait selon le sexe





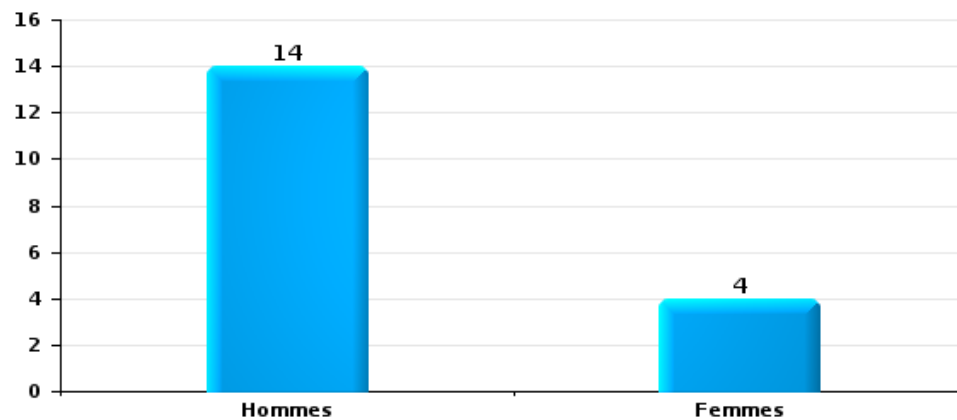
Dégradation de la propriété

Nombre de suspects-fait selon le sexe



Infr. contre l'intégrité physique

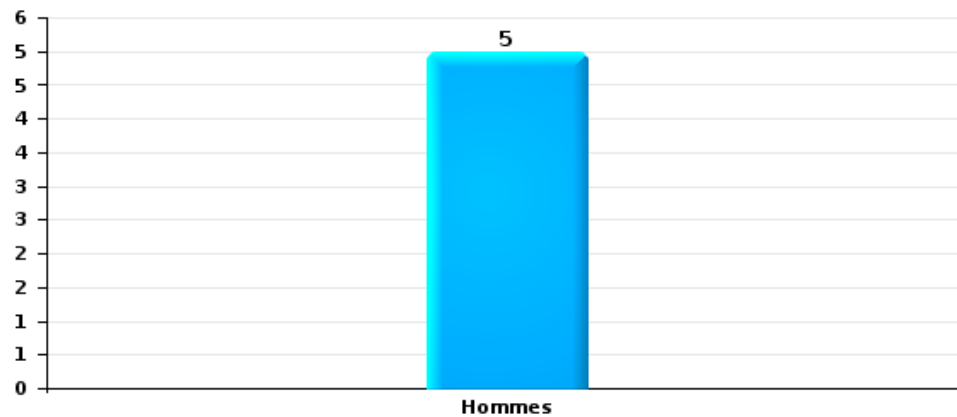
Nombre de suspects-fait selon le sexe





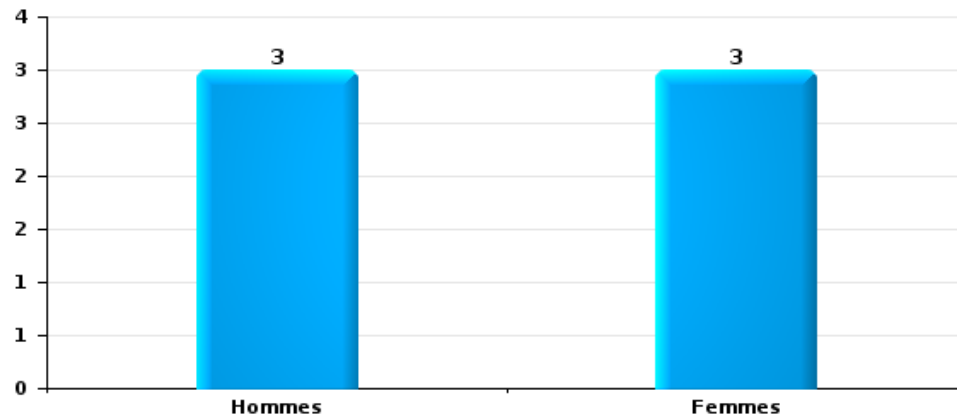
Drogues

Nombre de suspects-fait selon le sexe



Fraude

Nombre de suspects-fait selon le sexe





2.2. Nombre de suspects-fait selon le sexe des suspects identifiés (TOP 5 des figures criminelles)

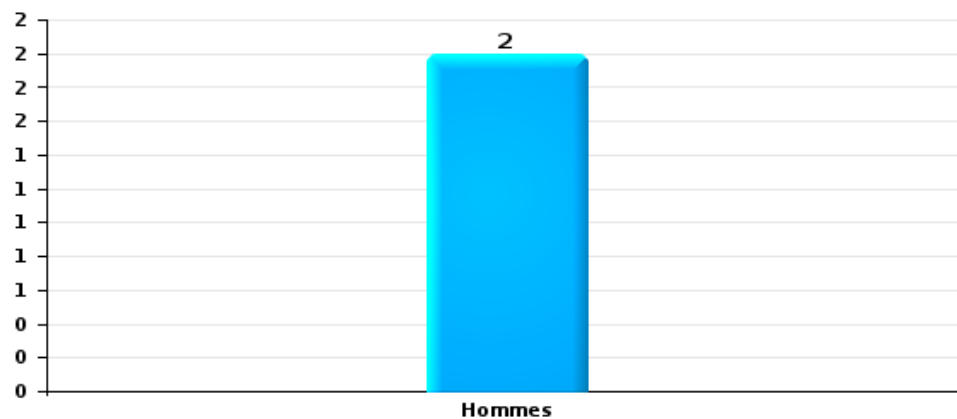
Lorsqu'un même suspect a commis plusieurs faits durant la période considérée, il est aussi comptabilisé plusieurs fois (voir également la note méthodologique)

Zwalm

2023

Cambriolage dans bâtiment (total)

Nombre de suspects-fait selon le sexe





2.3. Nombre de suspects-fait selon l'âge des suspects identifiés (TOP 5 des catégories principales)

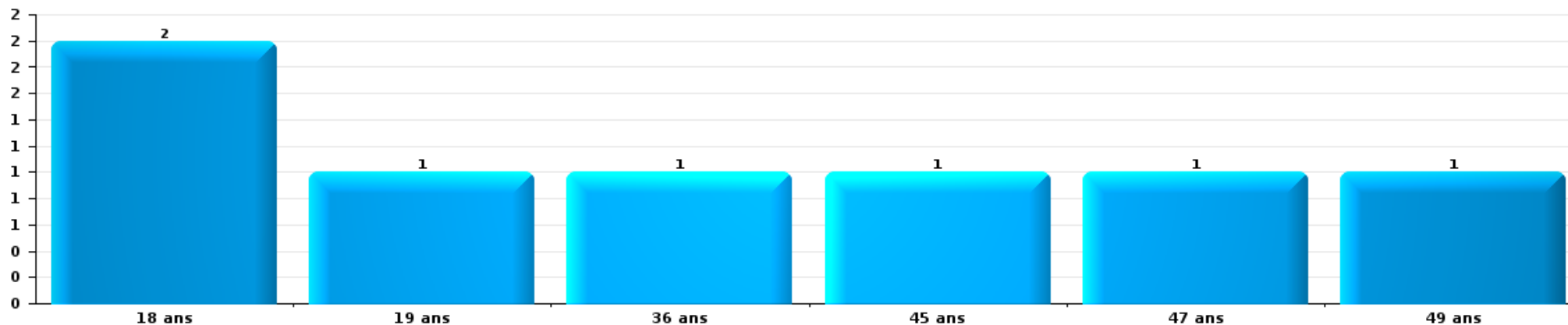
1) Lorsqu'un même suspect a commis plusieurs faits durant la période considérée, il est aussi comptabilisé plusieurs fois, qu'il ait le même âge ou non – 2) Les suspects au-dessous de 14 ans et à partir de 90 ans ne sont pas repris dans le tableau (voir également la note méthodologique)

Zwalm

2023

Vol et extorsion

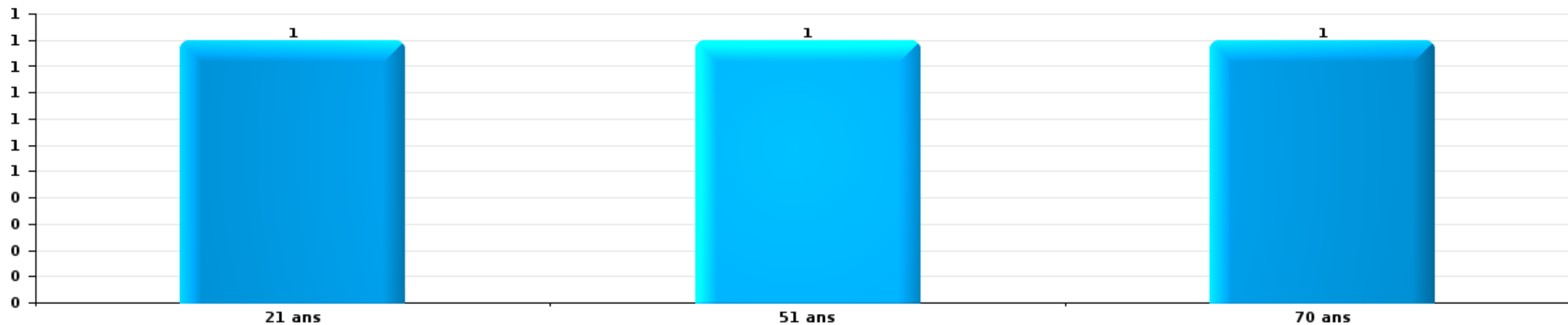
Nombre de suspects-fait par âge (chronologique)





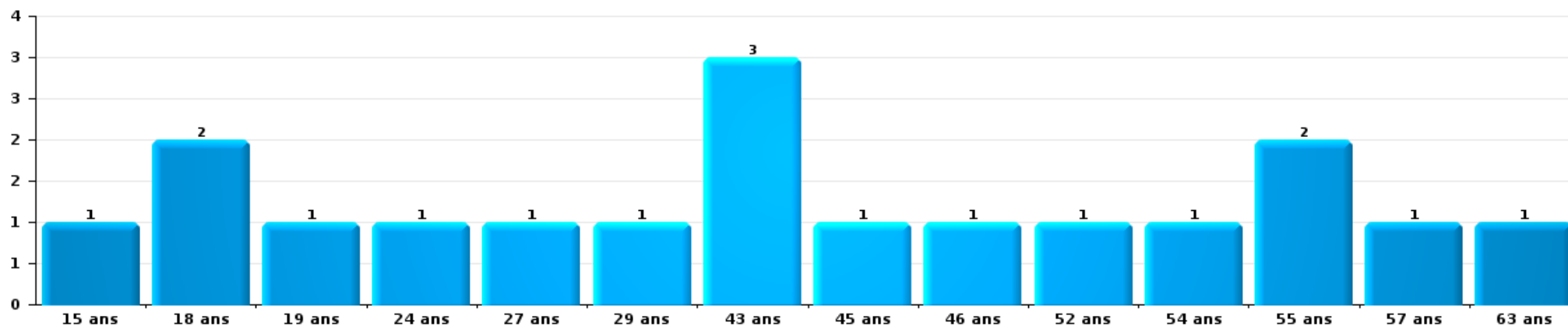
Dégradation de la propriété

Nombre de suspects-fait par âge (chronologique)



Infr. contre l'intégrité physique

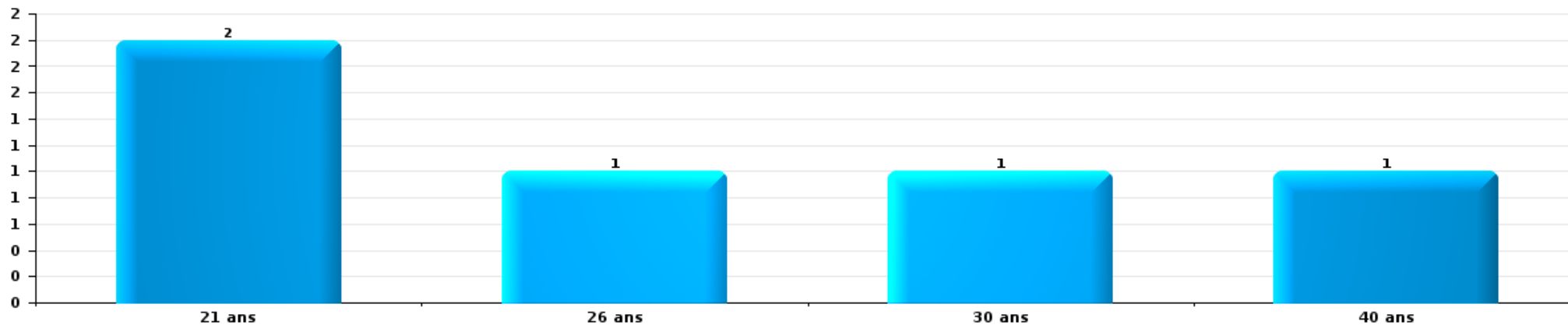
Nombre de suspects-fait par âge (chronologique)





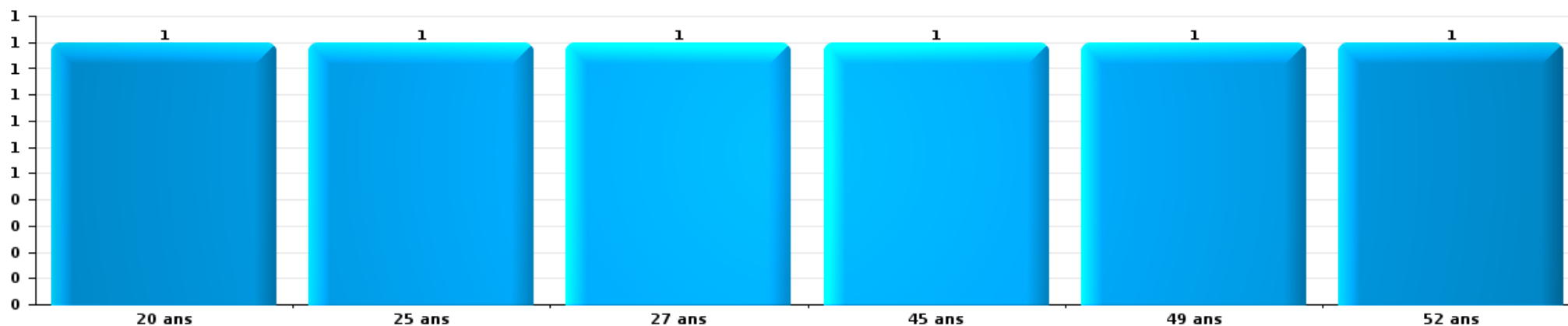
Drogues

Nombre de suspects-fait par âge (chronologique)



Fraude

Nombre de suspects-fait par âge (chronologique)





2.4. Nombre de suspects-fait selon l'âge des suspects identifiés (TOP 5 des figures criminelles)


1) Lorsqu'un même suspect a commis plusieurs faits durant la période considérée, il est aussi comptabilisé plusieurs fois, qu'il ait le même âge ou non – 2) Les suspects au-dessous de 14 ans et à partir de 90 ans ne sont pas repris dans le tableau (voir également la note méthodologique)

Zwalm

2023

Cambrilage dans bâtiment (total)

Nombre de suspects-fait par âge (chronologique)



STATISTIQUES POLICIERES DE CRIMINALITE

LIEU DE PERPETRATION: COMMUNE

Zwalm

***ANNEXE I: DETAIL PAR CATEGORIE DE DELIT
CODE PENAL***

Infraction Code pénal

Infr. contre l'intégrité physique

			2000	2013	2014	2015	2016	2017	2018	2019	2020	2021	2022	2023
Torture et maltraitance	Traitement inhumain	Acc.											1	1
		Sous-total											1	1
Coups et/ou blessures vol. en sphère familiale	Entre partenaires ou ex-partenaires	Acc.	1	4	7	8	7	7	4	5	3	2	5	7
	Lors d'un différend familial en général	Acc.	6											
	Par les parents envers un mineur	Acc.		2	1		1	1	1	1			1	
	Par les parents envers personne vulnérable	Acc.							1					
	Envers les parents	Acc.		3		1		1		1		2	1	2
	Envers d'autres ascendants directs ou collatéraux	Acc.		1	1			1					1	1
		Sous-total	7	10	9	9	8	10	6	7	3	5	8	9
Coups et/ou blessures vol. hors sphère familiale	Bagarres (=coups réciproques)	Acc.	1	3		2			1			2	1	6
	Coups envers fonctionnaire de police	Tent.								1		1	1	
	Envers un mineur par une pers. ayant autorité	Acc.		2			1					1		
	Envers un mineur qualité de l'auteur inconnue	Acc.										1		
	Envers pers. vulnérable par pers. ayant autorité	Acc.									1			1
	Coups envers personnel transport public	Acc.					1							
	Coups envers personnel autre service public	Acc.		1		1								
	Coups envers personnel institut d'enseignement	Acc.				1	1	1	1	3				1
	Non spécifié	Acc.	5	5	12	4	5	12	3	7	5	7	4	6
	Sous-total	6	11	12	8	8	13	5	11	6	12	6	14	
Abstention coupable		Acc.							1					
		Sous-total							1					
Autres infr. volontaires. c/ l'intégrité phys.	Entrave méchante à la circulation	Acc.	1	2	1					2	1	1	1	1
	Voies de faits et violences légères	Acc.	3	3	1	3	7	5	2	2	1	1		4
		Sous-total	4	5	2	3	7	5	2	4	2	2	1	5
Infr. involontaires contre l'intégrité physique	Coups et/ou blessures involontaires	Acc.	2											
	Morsure de chien	Acc.				1				1		1	1	1
		Sous-total	2			1				1		1	1	1
		Total	19	26	23	21	23	28	14	23	11	20	17	30

Infr. contre la liberté individuelle

		2000	2013	2014	2015	2016	2017	2018	2019	2020	2021	2022	2023
Prise d'otages	Acc.	1							1				
	Sous-total	1							1				
Enlèvement de mineur ou personne vulnérable	Enlèvement parental	Acc.									1		1
	Sous-total										1		1
Détention par un particulier	Tent.						1						
	Sous-total						1						
	Total	1					1		1		1		1

Infr. contre les mœurs

			2000	2013	2014	2015	2016	2017	2018	2019	2020	2021	2022	2023
Viol n'ayant pas causé la mort	Victime < 10a	Acc.	1	2										
	Victime 10a - 14a	Acc.							1		1	1		
	Victime 14a - 16a	Acc.			1									
	Victime 16a - 18a	Acc.									1			
	Victime majeure	Acc.		1				2			1	1	2	
	Sous-total		1	3	1			2	1		3	2	2	
Viol n'ayant pas causé la mort (nvCPS)	Victime majeure	Acc.										1		1
	Sous-total											1		1
Attentat à la pudeur avec violence / menace	Victime < 16a	Acc.		1		1			1					
	Victime majeure	Acc.			1			2						
	Sous-total			1	1	1		2	1					
Attentat à la pudeur sans violence / menace	Victime < 16a	Acc.	1	2	1				1					
		Tent.				1								
	Victime 16a - 18a	Acc.										1		
	Sous-total		1	2	1	1			1			1		
Atteinte intégrité sexuelle sans mort (nvCPS)	Victime < 16a	Acc.											2	1
	Victime majeure	Acc.											1	1
	Sous-total												3	2
Pornographie infantile	Distribution	Acc.				1	1	2	1	2				
		Sous-total				1	1	2	1	2				
Incitation à la débauche	Victime mineure	Acc.		1			2							
	Age victime inconnu	Acc.					1							
	Sous-total			1			3							
Exploitation de la débauche d'autrui	Age victime inconnu	Acc.	1											
		Sous-total	1											
Outrage public aux bonnes mœurs	Actions (exhibitionnisme, etc.)	Acc.		1					1	2	1			
	Ecrits, images, objets	Acc.			1							2		
		Sous-total		1	1				1	2	1	2		
Voyeurisme	Observation/enregistrement de nudité ou intimité	Acc.											1	
	Diffusion enregistrement nudité ou intimité	Acc.							1					
	Sous-total								1				1	
Grooming (contact par ICT avec mineur < 16 ans)		Acc.							1					
		Sous-total							1					
Non-respect interdit. par délinquant sex. (nvCPS)		Acc.												3
		Sous-total												3
	Total		4	8	4	3	4	6	7	4	4	6	6	6

Infr. contre autres valeurs morales et sentiments

			2000	2013	2014	2015	2016	2017	2018	2019	2020	2021	2022	2023
Harcèlement	Harcèlement par téléphone (OLD)	Acc.	4											
		Acc.		14	8	9	10	15	13	6	13	11	7	11
	Sous-total	4	14	8	9	10	15	13	6	13	11	7	11	
Violation de sépulture		Acc.									2		1	
		Sous-total									2		1	
Atteinte à l'honneur	Calomnie et diffamation	Acc.			1	1		3	1	2	4	4	4	
	Déclaration calomnieuse	Acc.					1					1		
	Imputation calomnieuse	Acc.											1	2
	Divulgation méchante	Acc.												1
	Injures (Délict)	Acc.	1	1	2			1	2		1			
		Sous-total	1	1	3	1	1	4	3	2	5	5	5	3
Vie privée	Violation de domicile par un particulier	Acc.	3		2			1		1				
		Sous-total	3		2			1		1				
Tapage nocturne		Acc.	1						1					
		Sous-total	1						1					
Total			9	15	13	10	11	20	17	9	20	16	13	14

Infr. relative au statut juridique de l'enfant

			2000	2013	2014	2015	2016	2017	2018	2019	2020	2021	2022	2023	
Non-représentation d'enfants	Par les parents	Acc.													1
		Sous-total													1
		Total													1

Vol et extorsion

			2000	2013	2014	2015	2016	2017	2018	2019	2020	2021	2022	2023
Vol avec circ. aggr.	Avec violence	Acc.		1		1				2				1
		Tent.		1		1								
	Sans violence	Acc.	14	33	17	23	15	13	21	23	17	23	13	9
		Tent.	4	12	6	12	8	6	11	22	10	10	5	9
	Sous-total	18	47	23	37	23	19	32	47	27	33	18	19	
Vol sans circ. aggr.	Avec violence	Acc.												1
	Sans violence, Vol à la tire	Acc.	5	2	2	1	2	4	2		1	1		
	Sans violence, Vol d'usage	Acc.							1			1		
	Sans violence, Vol domestique	Acc.		1	1	1		1		1	1			2
	Sans violence	Acc.	44	41	34	36	23	33	24	21	19	20	33	17
	Tent.			1	1		1		1	1	4	2	1	
	Sous-total	49	44	38	39	25	39	27	23	22	26	35	21	
Vol non spécifié		Acc.	9			1								
		Sous-total	9			1								
Extorsion		Acc.				1						1		
		Tent.						1		1	4	1		2
		Sous-total				1		1		1	4	2		2
		Total	76	91	61	76	50	59	59	71	53	61	53	42

Fraude

		2000	2013	2014	2015	2016	2017	2018	2019	2020	2021	2022	2023	
Blanchiment d'argent	Acc.									2	1		2	
	Sous-total									2	1		2	
Grivèlerie	Boissons et aliments	Acc.			1		2							
	Sous-total				1		2							
Détournement et destruction frauduleuse	Cel frauduleux	Acc.	102											
	Non spécifié	Acc.	3									1	2	
	Sous-total		105	1	2	1	4	2	1				1	2
Escroquerie	Fraude par internet	Acc.		2	6	5	8	4	22	15	29	7	19	27
		Tent.			2		1	2		1	2	2		
	Escroquerie sans internet	Acc.		2		4	2	1	7	2	1	2	1	6
		Tent.											1	
	Non spécifié	Acc.	2											
		Tent.	1											
Sous-total		3	4	8	9	11	7	29	18	32	11	21	33	
Tromperie	Marchandises vendues / travail fourni	Acc.			1									
	Sous-total				1									
Abus de confiance et infr. apparentées	Abus de confiance	Acc.	2	3	2	1	1	2	6	4	5	1	4	2
	Abus des faiblesses	Acc.					1		1	1				
	Sous-total		2	3	2	1	1	3	6	5	6	1	4	2
Infr. liées à l'insolvabilité	Par le débiteur	Acc.						1		1				
	Non spécifié	Acc.								1				
	Sous-total							1		2				
Total			110	8	12	13	16	15	37	23	42	13	26	39

Dégradation de la propriété

			2000	2013	2014	2015	2016	2017	2018	2019	2020	2021	2022	2023
Incendie volontaire	Dans lieu habité (de jour)	Acc.								1				
		Tent.							1					
	Dans lieu habité (de nuit)	Acc.	1											
	Dans un autre lieu (de jour)	Acc.	1											
	Dans un autre lieu (de nuit)	Acc.			1								1	
	Dans un autre lieu (moment indéterminé)	Tent.	1											
		Sous-total	3		1				1	1		1		
Incendie involontaire		Acc.	6	3	1	3	7	2	1	2		2		3
		Sous-total	6	3	1	3	7	2	1	2		2		3
Destruction, dénaturation, dégradation	Avec circ. aggr.	Acc.			2		1							
	Destruction de biens agricoles	Acc.	1	2	2				2			1		
	Non spécifié	Acc.										1		
		Sous-total	1	2	4		1		2			2		
Vandalisme	Sur véhicules	Acc.	8	7	8	9	6	5	5	4	3	7	5	6
	Sur autres biens mobiliers	Acc.	14	3	3		1	1		2		1	3	4
	Graffitis	Acc.			1				2					
	Autres détériorations sur biens immobiliers	Acc.	2	5	7	6	5		4	8	2	12	4	4
	Dégradation de clôture	Acc.		1	2	1			1	5		2		2
		Sous-total	24	16	21	16	12	6	12	19	5	22	12	16
		Total	34	21	27	19	20	8	16	22	5	27	12	19

Infr. contre la sécurité publique

			2000	2013	2014	2015	2016	2017	2018	2019	2020	2021	2022	2023	
Organisation criminelle	Acc.						1						1		
	Sous-total						1						1		
Association de malfaiteurs	Acc.							1							
	Sous-total							1							
Evasion de prisonniers	Non-respect surveillance électronique	Acc.						1							
	Sous-total							1							
Menaces	Verbales	Acc.	14	1	2	3	3	5	5	4	6	1	2	4	
	Ecrites	Acc.		2	1	2	4	2	4	3	1	2		2	
	Par gestes, emblèmes	Acc.		1	1	3	1	1	4		2	1		1	
	Alerte à la bombe	Acc.						1							
	Sous-total		14	4	4	8	8	9	13	7	9	4	2	7	
			Total	14	4	4	8	9	11	13	7	9	4	3	7

Infr. contre l'autorité publique

		2000	2013	2014	2015	2016	2017	2018	2019	2020	2021	2022	2023
Violence c/ personnes investies autorité publique	Acc.						1					1	
	Sous-total						1					1	
Rébellion	Rébellion non armée	Acc.		1			1	2	4		1	5	3
	Sous-total		1			1	2	4		1	5	3	
Outrages		Acc.		1	1		2	1					
	Sous-total	1	1	1		2	1						
Autres infractions	Bris de scellés	Acc.	2						1		2		1
	Sous-total		2						1		2		1
	Total	1	2	2	1		4	3	5		3	6	4

Infr. contre la foi publique

			2000	2013	2014	2015	2016	2017	2018	2019	2020	2021	2022	2023
Faux en écritures	Faux en écritures	Acc.	1			2	2				1	1	1	1
	Usage de faux en écrit. et écrit. falsifiées	Acc.		1		1					1			
		Sous-total	1	1		3	2				2	1	1	1
Usurpation	De fonctions	Acc.					1	1						
	De nom	Acc.			2		4	1		4	4		1	7
		Sous-total			2		5	2		4	4		1	7
Contrefaçon / falsification	Contrefaçon	Acc.				1								
		Sous-total				1								
Fausses monnaies	Emission	Acc.	2	2										
		Tent.												1
		Sous-total	2	2										1
Faux en justice	Fausse déclarations	Acc.												1
		Sous-total												1
		Total	3	3	2	4	7	2		4	6	1	2	10



Zwalm

Infraction Code pénal

Infr. contre la famille

		2000	2013	2014	2015	2016	2017	2018	2019	2020	2021	2022	2023
Refus du droit aux relations personnelles	Acc.	12	2	1	3	2	17	3	4	3	5	3	8
	Sous-total	12	2	1	3	2	17	3	4	3	5	3	8
Non-acquittement pension alimentaire	Acc.	1	2		2		1	3				4	
	Sous-total	1	2		2		1	3				4	
	Total	13	4	1	5	2	18	6	4	3	5	7	8

Criminalité informatique

		2000	2013	2014	2015	2016	2017	2018	2019	2020	2021	2022	2023
Hacking	Acc.			1	1	3	2	1	3	2		4	2
	Sous-total			1	1	3	2	1	3	2		4	2
Faux en informatique	Acc.			1		1		2	2	6	7	10	6
	Sous-total			1		1		2	2	6	7	10	6
Fraude informatique	Acc.		3	2		4	2	4	2	8	30	17	12
	Tent.		1								1		
	Sous-total		4	2		4	2	4	2	8	31	17	12
	Total		4	4	1	8	4	7	7	16	38	31	20

Marchand de sommeil

		2000	2013	2014	2015	2016	2017	2018	2019	2020	2021	2022	2023
Sans circ. aggr.	Acc.								1				
	Sous-total								1				
	Total								1				



Traite des êtres humains

		2000	2013	2014	2015	2016	2017	2018	2019	2020	2021	2022	2023
Exploitation économique	Acc.										1		
	Sous-total										1		
	Total										1		

Autres infractions Code pénal

		2000	2013	2014	2015	2016	2017	2018	2019	2020	2021	2022	2023
	Acc.										1		
	Sous-total										1		
	Total										1		

Contravention Code pénal

		2000	2013	2014	2015	2016	2017	2018	2019	2020	2021	2022	2023
Injures (Contravention)	Acc.	1											
	Sous-total	1											
Destruction d'animaux (Contravention)	Acc.	3											
	Sous-total	3											
Autres contraventions CP	Acc.	3											
	Sous-total	3											
	Total	7											

STATISTIQUES POLICIERES DE CRIMINALITE

LIEU DE PERPETRATION: COMMUNE

Zwalm

***ANNEXE II: DETAIL PAR CATEGORIE DE DELIT
LOIS SPECIALES***



Zwalm

Infraction Lois spéciales

Drogues

			2000	2013	2014	2015	2016	2017	2018	2019	2020	2021	2022	2023
Détention		Acc.		2	5	1	5	3	10	4	15	10	6	3
		Sous-total		2	5	1	5	3	10	4	15	10	6	3
Usage	Usage en groupe	Acc.	12											
	Faciliter l'usage	Acc.		1							1	2		
	Incitation à l'usage	Acc.			1						3			
	Non spécifié	Acc.										1		
		Sous-total	12	1	1						4	3		
Importation et exportation		Acc.		1									1	
		Sous-total		1									1	
Fabrication		Acc.		1	1	1		2		2	2		2	
		Sous-total		1	1	1		2		2	2		2	
Commerce		Acc.			2	1	3	2	2	1	3	9	1	4
		Sous-total			2	1	3	2	2	1	3	9	1	4
Autres		Acc.										1		
		Sous-total										1		
		Total	12	5	9	3	8	7	12	7	24	23	10	7

Législation sur les étrangers

			2000	2013	2014	2015	2016	2017	2018	2019	2020	2021	2022	2023	
Transmigration illégale	Mariages simulés/blancs sans récompense/contrainte	Acc.				2		1					1		
		Tent.					1								
	Accès au territoire	Acc.												3	
		Séjour	Acc.			1	1		3	2		1	1	1	5
		Éloignement	Acc.			1	1								
	Inscription au registre des étrangers	Acc.				1	1	1		2	1				
		Sous-total			2	5	1	6	2	2	2	1	5	5	
		Total			2	5	1	6	2	2	2	1	5	5	



Environnement

			2000	2013	2014	2015	2016	2017	2018	2019	2020	2021	2022	2023
Déchets	Déchets par professionnel	Acc.		1	2	2	2							
	Déchets par particulier	Acc.		1	6	2	2	9	6	5	1			
	Déchets par personne indéterminée	Acc.	4											
	Déchets: permis/autorisation	Acc.		1	2									
	Sous-total		4	3	10	4	4	9	6	5	1			
Autres que déchets	Urbanisme	Acc.	8			1	4				1			
	Permis d'environnement	Acc.		1	1		3							
	Bruit	Acc.	1											
	Pollution de l'eau	Acc.	2		1	2		1	1					
	Pollution de l'air	Acc.						1						
	Pollution du sol	Acc.						2	1					
	Autres nuisances en matière d'environnement	Acc.	1					3			1			
	Sous-total		12	1	2	3	7	7	2		2			
Biodiversité / Faune et flore	Bien-être animal	Acc.	4	1	1		2		2	1		1		
	Protection de la nature	Acc.	4										1	
	Permis / autorisation animaux	Acc.		2		1								
	Destruction d'animaux	Acc.			1		1	1		1				
	Sous-total		8	3	2	1	3	1	3	2		1	1	
	Total		24	7	14	8	14	17	11	7	3	1	1	



Armes et explosifs

			2000	2013	2014	2015	2016	2017	2018	2019	2020	2021	2022	2023
Détention illégale	Arme à feu	Acc.		6	5	11	6	10	39	6	8	4		2
	Arme blanche ou non à feu	Acc.		1			1	1	1					2
	Munition	Acc.										1		
		Sous-total			7	5	11	7	11	40	6	8	5	
Port / transport illégal	Arme à feu	Acc.		1					1					
	Arme blanche ou non à feu	Acc.							1				1	3
		Sous-total		1					2				1	3
Fabrication / réparation illégale	Arme blanche ou non à feu	Acc.							1					
		Sous-total							1					
Autre	Stockage	Acc.						1	1					
		Sous-total						1	1					
		Total		8	5	11	7	12	44	6	8	5	1	7

Protection de la personne

			2000	2013	2014	2015	2016	2017	2018	2019	2020	2021	2022	2023
Discrimination	Racisme et xénophobie	Acc.			1									
	Fondée sur son orientation sexuelle (homophobie)	Acc.									1			1
	Autre discrimination	Acc.			1									
		Sous-total			2							1		
Droits d'auteur		Acc.								1				
		Sous-total								1				
Protection de la vie privée		Acc.		1							1			
		Sous-total		1							1			
Droit à l'image		Acc.			1		1	1					1	
		Sous-total			1		1	1					1	
Autres		Acc.												1
		Sous-total												1
		Total		1	3		1	1		1	2	1		2



Zwalm

Infraction Lois spéciales

Hormones et dopage

		2000	2013	2014	2015	2016	2017	2018	2019	2020	2021	2022	2023
Usage	Acc.						1						
	Sous-total:						1						
	Total:						1						

Protection de la jeunesse

		2000	2013	2014	2015	2016	2017	2018	2019	2020	2021	2022	2023
Législation sur la protection de la jeunesse	Acc.	1	7	5	2	5	8	4	14	2	5	11	9
	Sous-total:	1	7	5	2	5	8	4	14	2	5	11	9
	Total:	1	7	5	2	5	8	4	14	2	5	11	9

Code pénal social

		2000	2013	2014	2015	2016	2017	2018	2019	2020	2021	2022	2023
Harcèlement au travail	Acc.		1										
	Sous-total:		1										
Fraude sociale aux cotisations (travail au noir)	Acc.										1		
	Sous-total:										1		
Sécurité sociale	Acc.									1			
	Sous-total:									1			
Escroquerie en droit pénal social	Acc.							1		1			
	Sous-total:							1		1			
	Total:		1					1		2	1		

Ivresse et alcool

		2000	2013	2014	2015	2016	2017	2018	2019	2020	2021	2022	2023
Ivresse publique	Acc.					1	3	2	1	1	1	4	2
	Sous-total:					1	3	2	1	1	1	4	2
	Total:					1	3	2	1	1	1	4	2



Législation sur les élections

		2000	2013	2014	2015	2016	2017	2018	2019	2020	2021	2022	2023
	Acc.	6											
	Sous-total:	6											
	Total:	6											

Registre de population

		2000	2013	2014	2015	2016	2017	2018	2019	2020	2021	2022	2023
	Acc.	13	9	6	2	4	2	7		2	4	6	4
	Sous-total:	13	9	6	2	4	2	7		2	4	6	4
	Total:	13	9	6	2	4	2	7		2	4	6	4

Carte d'identité

		2000	2013	2014	2015	2016	2017	2018	2019	2020	2021	2022	2023
Refus de présentation	Acc.					1							
	Sous-total:					1							
Non spécifié	Acc.											1	
	Sous-total:											1	
	Total:					1						1	

Santé publique

		2000	2013	2014	2015	2016	2017	2018	2019	2020	2021	2022	2023
Art de guérir, art infirmier, etc.	Acc.	1											
	Sous-total:	1											
Denrées alimentaires	Acc.											1	
	Sous-total:											1	
Refus ou négligence respect mesures	Acc.									13	2		
	Sous-total:									13	2		
Autres	Acc.									5			
	Sous-total:									5			
	Total:	1								18	2	1	



Travail

		2000	2013	2014	2015	2016	2017	2018	2019	2020	2021	2022	2023
Règlement général protection du travail	Acc.									1	1		
	Sous-total:									1	1		
Commerce ambulant	Acc.			1									
	Sous-total:			1									
	Total:			1						1	1		

Protection des revenus publics

		2000	2013	2014	2015	2016	2017	2018	2019	2020	2021	2022	2023
Fraude TVA	Acc.						1						
	Sous-total:						1						
Fraude fiscale - impôts sur le revenu	Acc.						1			1			
	Sous-total:						1			1			
Fraude autres revenus publics	Acc.	2					1						
	Sous-total:	2					1						
	Total:	2					3			1			

Législation économique

		2000	2013	2014	2015	2016	2017	2018	2019	2020	2021	2022	2023
Sociétés	Acc.						1			1	7	1	3
	Sous-total:						1			1	7	1	3
	Total:						1			1	7	1	3

Pratiques commerciales

		2000	2013	2014	2015	2016	2017	2018	2019	2020	2021	2022	2023
Registre de commerce	Acc.			1			1						
	Sous-total:			1			1						
	Total:			1			1						



Autres lois spéciales

		2000	2013	2014	2015	2016	2017	2018	2019	2020	2021	2022	2023
Dégradation involontaire câbles télécommunication	Acc.			2	1	4	4	1	1	3	2	4	3
	Sous-total:			2	1	4	4	1	1	3	2	4	3
Infractions Loi police chemins de fer	Acc.						2	1				1	1
	Sous-total:						2	1				1	1
Moyens de communications électroniques	Acc.									1			
	Sous-total:									1			
Autres	Acc.	1							1		1		
	Sous-total:	1							1		1		
	Total:	1		2	1	4	6	2	2	4	3	5	4

STATISTIQUES POLICIERES DE CRIMINALITE

LIEU DE PERPETRATION: COMMUNE

Zwalm

***ANNEXE III: DETAIL
FIGURES CRIMINELLES / PHENOMENES***



Zwalm

FC Vol moyen de transport

		2000	2013	2014	2015	2016	2017	2018	2019	2020	2021	2022	2023
Vol de voiture	Acc.	2	2	1	3	2	1	1	2	1	10	2	1
	Tent.					1							
	Total	2	2	1	3	3	1	1	2	1	10	2	1
Vol de moto	Acc.		1	1						1			
	Tent.												
	Total		1	1						1			
Vol dans les garages	Acc.	1			1				1				
	Tent.												
	Total	1			1				1				
Vol de vélomoteur	Acc.	2			1			1				1	
	Tent.												
	Total	2			1			1				1	
Vol de vélo	Acc.	14	9	4	6	7	9	8	8	3	3	7	5
	Tent.												
	Total	14	9	4	6	7	9	8	8	3	3	7	5

FC Cambriolage

		2000	2013	2014	2015	2016	2017	2018	2019	2020	2021	2022	2023
Cambriolage dans habitation	Acc.	11	6	4	8	7	9	6	16	13	4	8	5
	Tent.	2	3	4	9	3	5	10	21	10	4	5	7
	Total	13	9	8	17	10	14	16	37	23	8	13	12
Cambriolage ds entreprise ou commerce	Acc.	1	6	5	7	2	2	5	1	1	4		1
	Tent.		3		1			1					1
	Total	1	9	5	8	2	2	6	1	1	4		2
Cambriolage ds service public ou bâtiment administ	Acc.	1	1	1				3		2		1	
	Tent.		1								2		1
	Total	1	2	1				3		2	2	1	1
Cambriolage dans bâtiment (total)	Acc.	13	13	10	15	9	11	14	17	16	8	9	6
	Tent.	2	7	4	10	3	5	11	21	10	6	5	9
	Total	15	20	14	25	12	16	25	38	26	14	14	15

FC Vol autre



FC Vol autre

		2000	2013	2014	2015	2016	2017	2018	2019	2020	2021	2022	2023
Vol à main armée	Acc.				1				1				1
	Tent.		1										
	Total		1		1				1				1
Vol avec violence sans arme	Acc.		1			1			1		1		1
	Tent.				1		1		1	3			2
	Total		1		1	1	1		2	3	1		3
Vol dans ou sur un véhicule	Acc.	3	9	7	5	6	2	4	4	1	4	4	3
	Tent.	1	3	3	2	2	1				2	1	
	Total	4	12	10	7	8	3	4	4	1	6	5	3
Vol d'armes et explosifs	Acc.	1	1	1								1	
	Tent.												
	Total	1	1	1								1	
Vol à l'arraché	Acc.						1		1	1	1	1	
	Tent.												
	Total						1		1	1	1	1	
Vol à la tire	Acc.	5	3	2	1	2	5	2		1	1	1	
	Tent.												
	Total	5	3	2	1	2	5	2		1	1	1	
Vol à l'étagère	Acc.	4	1	3	4	1	2	2	1	2	2	6	1
	Tent.				1							1	
	Total	4	1	3	5	1	2	2	1	2	2	7	1
Vol par ruse	Acc.			2									
	Tent.												2
	Total			2									2
Vol de métaux	Acc.	1	2	1			1				1	1	1
	Tent.												
	Total	1	2	1			1				1	1	1
Vol sur les chantiers	Acc.	5	3		3		1		1	1		1	
	Tent.		1										
	Total	5	4		3		1		1	1		1	



FC Vol autre

		2000	2013	2014	2015	2016	2017	2018	2019	2020	2021	2022	2023
Home-invasion	Acc.				1				1				
	Total				1				1				
Vol d'animaux	Acc.		1			1		1					
	Total		1			1		1					

Criminalité ICT

		2000	2013	2014	2015	2016	2017	2018	2019	2020	2021	2022	2023
Fraude de cartes de paiements	Acc.		1				1				1	1	1
	Total		1				1				1	1	1
Phishing	Acc.									2	19	8	6
	Tent.		1								1		
	Total		1							2	20	8	6
Skimming	Acc.		1									1	
	Total		1									1	

FC Autre

		2000	2013	2014	2015	2016	2017	2018	2019	2020	2021	2022	2023
Violence contre les métiers d'intérêt général	Acc.		1		2	2	2	1	3		1	3	1
	Total		1		2	2	2	1	3		1	3	1
Graffiti	Acc.			1				2					
	Total			1				2					
Dégradation de voiture	Acc.	1	6	5	9	5	5	5	3	3	6	6	3
	Total	1	6	5	9	5	5	5	3	3	6	6	3
Rixe au couteau	Acc.									1			
	Total									1			



PH Violence intrafamiliale (VIF)

		2000	2013	2014	2015	2016	2017	2018	2019	2020	2021	2022	2023
VIF: physique, dans le couple	Acc.	1	4	7	8	7	8	4	5	3	2	5	8
	Total	1	4	7	8	7	8	4	5	3	2	5	8
VIF: physique, envers des descendants	Acc.		3	1		1	1	2	1		3	1	2
	Total		3	1		1	1	2	1		3	1	2
VIF: physique, envers d'autres membres	Acc.	6	4	1	1		3		1		3	3	2
	Total	6	4	1	1		3		1		3	3	2
VIF: sexuelle, envers des descendants	Acc.	1	1			1							
	Total	1	1			1							
VIF: psychique, dans le couple	Acc.	12	3	1	3	2	18	3	5	4	6	4	10
	Total	12	3	1	3	2	18	3	5	4	6	4	10
VIF: psychique, envers des descendants	Acc.		1										1
	Total		1										1
VIF: psychique, envers d'autres membres	Acc.							2		2			2
	Total							2		2			2
VIF: économique, dans le couple	Acc.					1				1			
	Total					1				1			
VIF: économique, envers d'autres membres	Acc.	1	2		2		1	3				4	1
	Tent.									2			
	Total	1	2		2		1	3		2		4	1

PH Hormones et dopage

		2000	2013	2014	2015	2016	2017	2018	2019	2020	2021	2022	2023
Dopage humain	Acc.						1						
	Total						1						



PH Drogues

		2000	2013	2014	2015	2016	2017	2018	2019	2020	2021	2022	2023
Vente de cocaïne	Acc.			1		1	1				1		2
	Total			1		1	1				1		2
Production de drogues synthétiques	Acc.									1			
	Total									1			
Import-export de drogues synthétiques	Acc.											1	
	Total											1	
Vente de drogues synthétiques	Acc.					1		2		1	2		
	Total					1		2		1	2		
Production de cannabis (culture)	Acc.		1	1			1		1	1			
	Total		1	1			1		1	1			
Vente de cannabis en grande quantité	Acc.							1					
	Total							1					

PH Trafic d'armes

		2000	2013	2014	2015	2016	2017	2018	2019	2020	2021	2022	2023
Commerce et production d'arme non à feu	Acc.							1					
	Total							1					

PH Traite des êtres humains

		2000	2013	2014	2015	2016	2017	2018	2019	2020	2021	2022	2023
TEH - exploitation économique	Acc.										1		
	Total										1		
TEH - exploitation sexuelle	Acc.	1											
	Total	1											

PH Violence dans l'espace public

		2000	2013	2014	2015	2016	2017	2018	2019	2020	2021	2022	2023
Violence physique (transport public)	Acc.			1		1	1				1		1
	Total			1		1	1				1		1



PH Violence dans l'espace public

		2000	2013	2014	2015	2016	2017	2018	2019	2020	2021	2022	2023
Violence physique (voie publique)	Acc.	2	2	3	5		2	1	5		4	5	6
	Total	2	2	3	5		2	1	5		4	5	6
Violence physique (autre endroit public)	Acc.											1	1
	Total											1	1
Violence physique (endroit accessible au public)	Acc.	3	4	2	3	4	6	1	2	1	1	1	2
	Total	3	4	2	3	4	6	1	2	1	1	1	2
Violence sexuelle (voie publique)	Acc.	1											
	Total	1											
Violence sexuelle (autre endroit public)	Acc.								1	1			
	Total								1	1			
Violence sexuelle (endroit accessible au public)	Acc.		1	1			1	1	1	1			1
	Total		1	1			1	1	1	1			1
Violence psychique (transport public)	Acc.			1		1							
	Total			1		1							
Violence psychique (voie publique)	Acc.	2	1	4	2		6	8	2	1	4		3
	Total	2	1	4	2		6	8	2	1	4		3
Violence psychique (autre endroit public)	Acc.		1	1						3			1
	Total		1	1						3			1
Violence psychique (endroit accessible au public)	Acc.	2	2	1	2	2	1	2	1			1	
	Total	2	2	1	2	2	1	2	1			1	
Vol à main armée (endroit accessible au public)	Acc.												1
	Tent.		1										
	Total		1										1
Vol avec violence sans arme (voie publique)	Acc.		1										
	Tent.								1				
	Total		1						1				



PH Violence dans l'espace public

		2000	2013	2014	2015	2016	2017	2018	2019	2020	2021	2022	2023
Vol avec violence sans arme (autre endroit public)	Tent.									3			
	Total									3			
Vol avec violence sans arme (endr. acces. au pub.)	Acc.								1				
	Total								1				

PH Autre

		2000	2013	2014	2015	2016	2017	2018	2019	2020	2021	2022	2023
Cyberharcèlement	Acc.	4		1	2	2	5	3	1	1		1	1
	Total	4		1	2	2	5	3	1	1		1	1
Fraude à l'identité	Acc.			2	2	4	1	1	5	5	1	1	10
	Total			2	2	4	1	1	5	5	1	1	10

STATISTIQUES POLICIERES DE CRIMINALITE

LIEU DE PERPETRATION: COMMUNE

Zwalm

***ANNEXE IV: FAITS ENREGISTRES
NON CRIMINELS***



Zwalm

Faits non criminels

Maladies / Décès / Disparition

	2000	2013	2014	2015	2016	2017	2018	2019	2020	2021	2022	2023
Suicide	1	3	4	3	7	5	2	2	3	4	3	
Personne malade		5	2	5	2	6		5		4	7	5
Décès suspect		1	2			1	1		2	1	2	2
Décès naturel		1	1	5	4	3	1	2	1	2		
Disparition (personne disparue)	6	3	5	3	4	2	5	3	3	4	6	8
Accident (sauf roulage)	2			1	2		3			1		1
Non spécifié											1	
Total	9	13	14	17	19	17	12	12	9	16	19	16

Appels

	2000	2013	2014	2015	2016	2017	2018	2019	2020	2021	2022	2023
Alarme	3											
Appels	2		2		1	1						
Total	5		2		1	1						

Problèmes sociaux

	2000	2013	2014	2015	2016	2017	2018	2019	2020	2021	2022	2023
Différends familiaux	20	3	6	3	3	3	2	2	3	17	8	9
Différend (pas de coups)	13	2	6	3	1	2			1	3	4	
Affaire civile	3				2		1			1		
Protection de la jeunesse	5	15	11	12	9	17	26	53	7	6	3	1
Autres	5	2	5	2	3	4	5	6		3	3	2
Total	46	22	28	20	18	26	34	61	11	30	18	12



Catastrophes

	2000	2013	2014	2015	2016	2017	2018	2019	2020	2021	2022	2023
Dégâts tempête							1					
Problèmes causés par l'eau	1											
Total	1						1					

Ordre public

	2000	2013	2014	2015	2016	2017	2018	2019	2020	2021	2022	2023
Troubles			2			1	1					
Total			2			1	1					

Agissements suspects

	2000	2013	2014	2015	2016	2017	2018	2019	2020	2021	2022	2023
	1	1	1	1			1	4	1			
Total	1	1	1	1			1	4	1			

Objets trouvés

	2000	2013	2014	2015	2016	2017	2018	2019	2020	2021	2022	2023
	10											
Total	10											

Objets perdus

	2000	2013	2014	2015	2016	2017	2018	2019	2020	2021	2022	2023
	21	77	107	78	103	98	96	96	92	87	82	103
Total	21	77	107	78	103	98	96	96	92	87	82	103



Autres non-infractions

	2000	2013	2014	2015	2016	2017	2018	2019	2020	2021	2022	2023
Non-respect des conditions									1		1	1
Procès-verbal d'information	3				2		2	1	1			1
Notification		1	4	1	7	3	2	1		3	3	5
Dégradation involontaire câbles (non-télécom)		3	9	4	3		1	1		2	2	
Demande signalement surveillance électronique											1	3
Fonction de contrôle armes	1		1		1					2	1	1
Autres non infractions	1											
Total	5	4	14	5	13	3	5	3	2	7	8	11