

STATISTIQUES POLICIERES DE CRIMINALITE

LIEU DE PERPETRATION: COMMUNE

Zelev

2000 - 2023

Police fédérale - DGRIDRIIBIPOL

STATISTIQUES POLICIERES DE CRIMINALITE

LIEU DE PERPETRATION: COMMUNE

Zeke

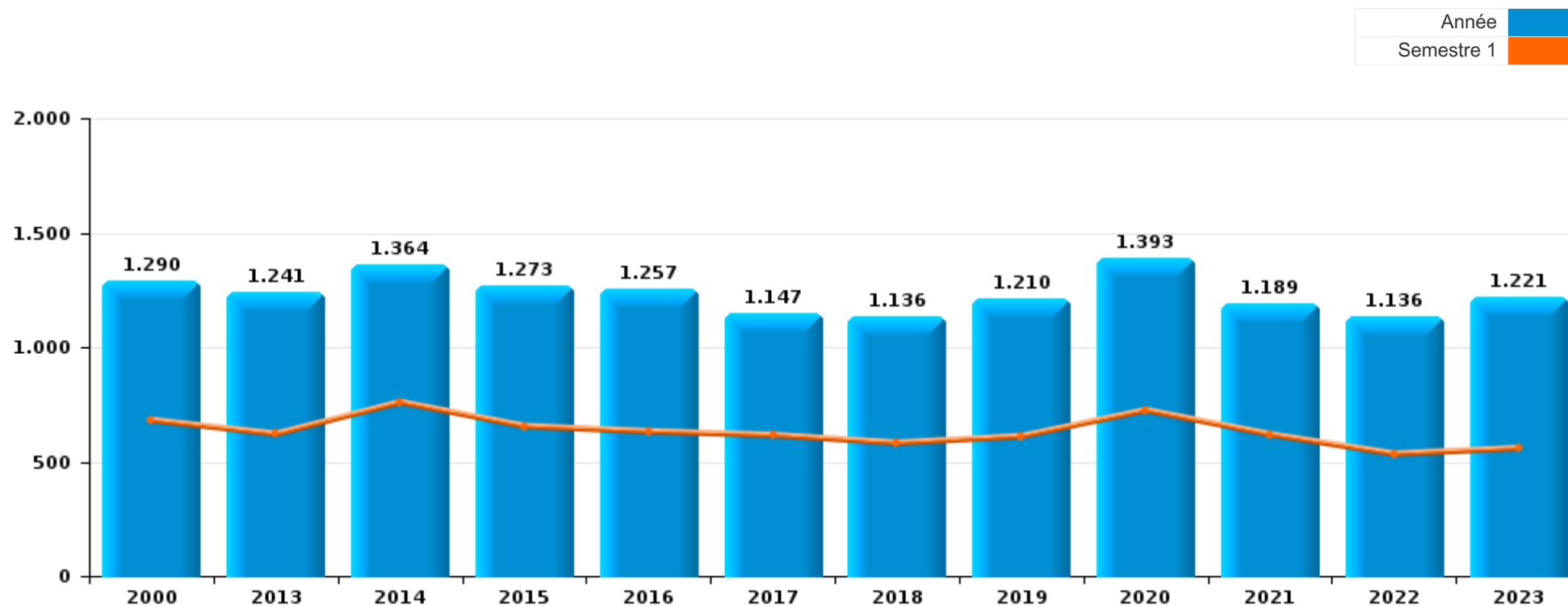
PARTIE I : INFRACTIONS JUDICIAIRES

CRIMINALITE ENREGISTREE COMMISE AU NIVEAU DE LA COMMUNE



Zelev

	2000	2013	2014	2015	2016	2017	2018	2019	2020	2021	2022	2023
Nombre total des délits	1.290	1.241	1.364	1.273	1.257	1.147	1.136	1.210	1.393	1.189	1.136	1.221





Zelev

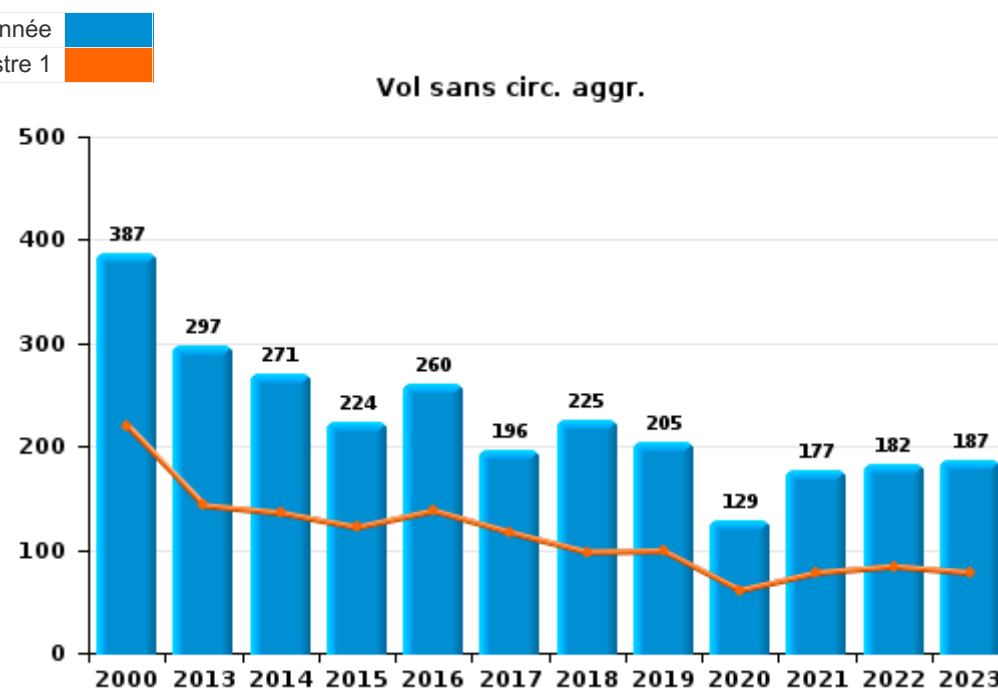
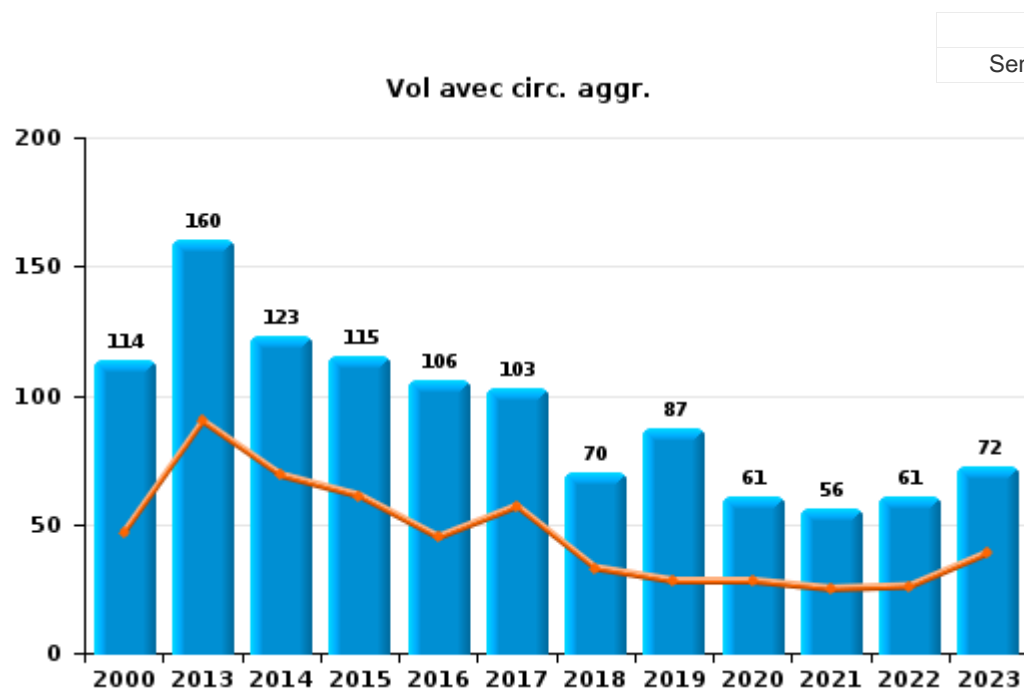
	2000	2013	2014	2015	2016	2017	2018	2019	2020	2021	2022	2023
Vol et extorsion	565	459	396	347	373	301	301	298	196	237	246	270
Dégradation de la propriété	170	166	152	189	163	142	133	136	86	93	112	125
Infr. contre l'intégrité physique	116	103	108	106	116	115	118	133	107	104	118	140
Fraude	91	65	68	84	69	62	78	90	95	112	68	72
Registre de population	5	49	40	49	52	57	72	67	95	91	125	137
Infr. contre autres valeurs morales et sentiments	42	63	67	67	62	74	52	46	43	38	52	56
Drogues	23	35	45	62	42	34	33	90	74	44	61	60
Infr. contre la sécurité publique	55	42	37	55	48	36	51	44	40	42	44	47
Protection de la jeunesse	4	22	55	48	71	61	47	44	41	43	46	49
Criminalité informatique		18	19	17	22	18	22	47	80	100	84	95
Législation sur les étrangers	12	56	91	63	49	45	29	22	56	20	25	21
Environnement	50	30	27	32	30	45	37	34	28	34	29	30
Santé publique	1	1		1	4	9	1	1	325	52		
Infr. contre les moeurs	12	18	137	24	14	17	23	33	22	29	15	25
Ivresse et alcool	12	36	33	33	33	29	36	32	24	24	21	19
Infr. contre la famille	42	13	29	10	31	30	26	13	21	15	18	7
Infr. contre la foi publique	18	24	17	20	22	11	17	24	22	25	18	14
Armes et explosifs	14	14	7	21	15	11	15	8	15	53	20	16
Infr. contre l'autorité publique	6	13	11	8	7	15	12	12	6	13	14	7
Législation économique		1	8	10	4	10	9	14	3	5	4	6
Autres lois spéciales	2		2	8	7	5	6	6	7	4	3	11
Protection de la personne	14	1		3	6	2	7	4	2	2	4	3
Code pénal social		3	2	2	6	9	5	4	3	2	3	5
Travail	6	3	1	4	4	2	3	3	1	1		2
Contravention Code pénal	18	2	3	1		1				1		
Infr. contre la liberté individuelle	2		4	4	2	3		3		2		3
Pratiques commerciales	1	3	2	2		1				1	2	
Carte d'identité	5	1	1			1			1			1
Hormones et dopage			1	1	1	1	2	1		2		
Infr. relative au statut juridique de l'enfant	3				1			1				
Protection des revenus publics	1				1		1				2	
Infr. contre la Sécurité de l'Etat			1	1	1							
Traite des êtres humains				1							1	
Exercice illégal de l'autorité publique											1	
Marchand de sommeil					1							
Sous-total	1.290	1.241	1.364	1.273	1.257	1.147	1.136	1.210	1.393	1.189	1.136	1.221
Contravention règlement policier local		32	34	20	30	38	19	64	76	57	79	40
Sous-total		32	34	20	30	38	19	64	76	57	79	40
Total	1.290	1.273	1.398	1.293	1.287	1.185	1.155	1.274	1.469	1.246	1.215	1.261



I.1. Catégorie des infractions : Vol et extorsion (top 5 des infractions au niveau national 2023)

Zeleville

	2000	2013	2014	2015	2016	2017	2018	2019	2020	2021	2022	2023
Vol sans circ. agr.	387	297	271	224	260	196	225	205	129	177	182	187
Vol avec circ. agr.	114	160	123	115	106	103	70	87	61	56	61	72
Vol non spécifié	64				1		1	2		1		
Extorsion		2	2	8	6	2	5	4	6	3	3	11
Total	565	459	396	347	373	301	301	298	196	237	246	270

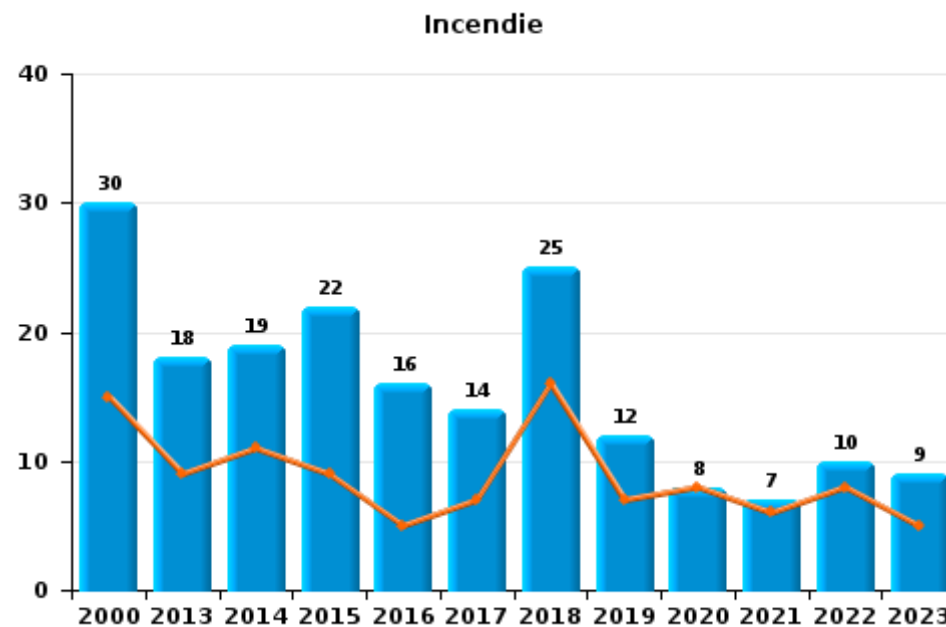
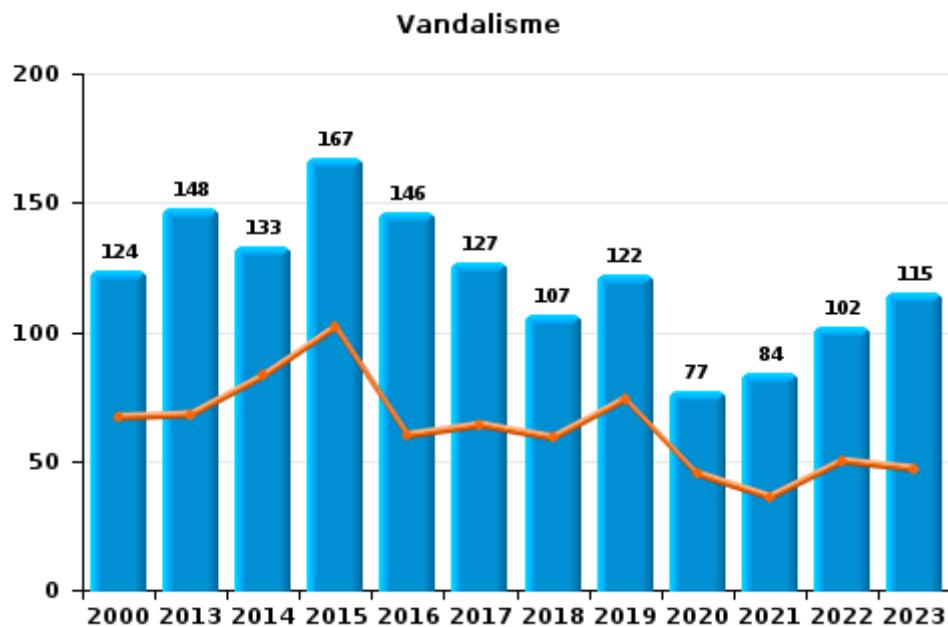




I.2. Catégorie des infractions : Dégradation de la propriété (top 5 des infractions au niveau national 2023)

Zelev

	2000	2013	2014	2015	2016	2017	2018	2019	2020	2021	2022	2023
Vandalisme	124	148	133	167	146	127	107	122	77	84	102	115
Incendie involontaire	27	15	15	19	9	9	23	12	6	6	6	5
Incendie volontaire	3	3	4	3	7	5	2		2	1	4	4
Destruction, dénaturaion, dégradation	16				1	1	1	2	1	2		1
Total	170	166	152	189	163	142	133	136	86	93	112	125

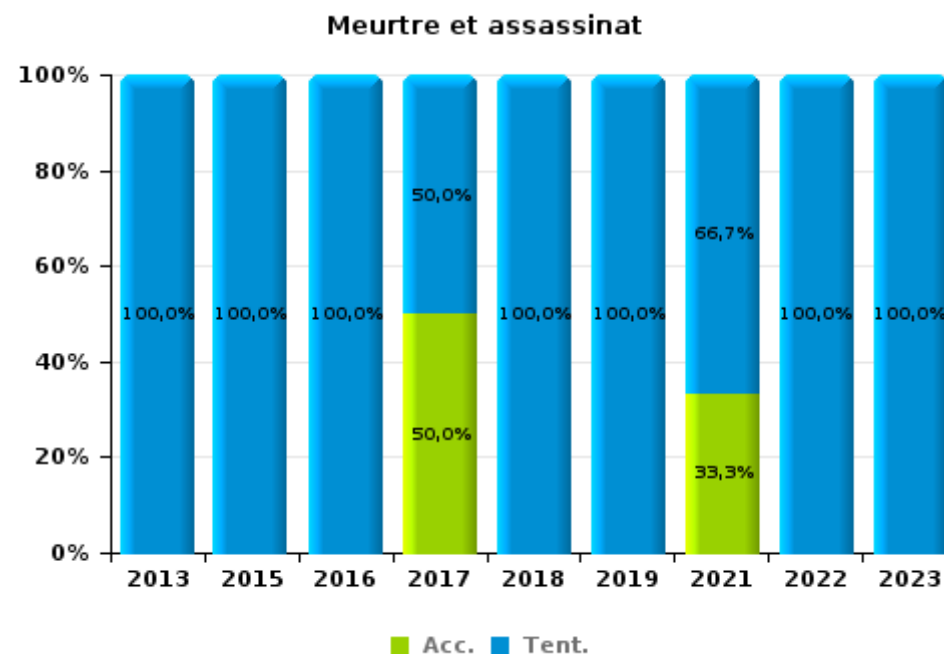
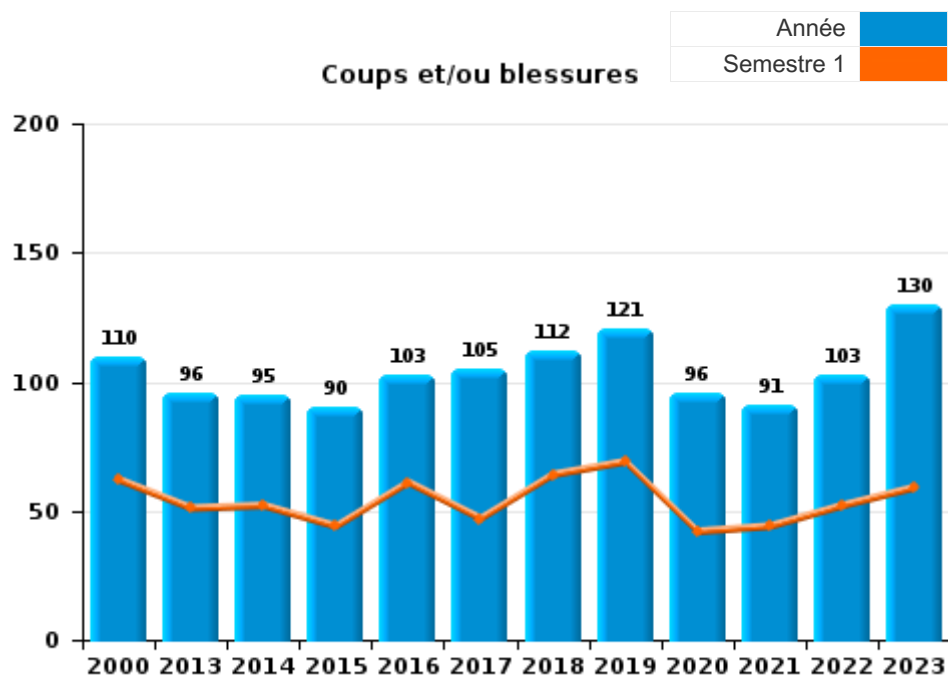




I.3. Catégorie des infractions : Infr. contre l'intégrité physique (top 5 des infractions au niveau national 2023)

Zelev

	2000	2013	2014	2015	2016	2017	2018	2019	2020	2021	2022	2023
Coups et/ou blessures	110	96	95	90	103	105	112	121	96	91	103	130
Autres	6	6	13	15	12	8	5	11	11	10	14	7
Meurtre et assassinat		1		1	1	2	1	1		3	1	3
Total	116	103	108	106	116	115	118	133	107	104	118	140





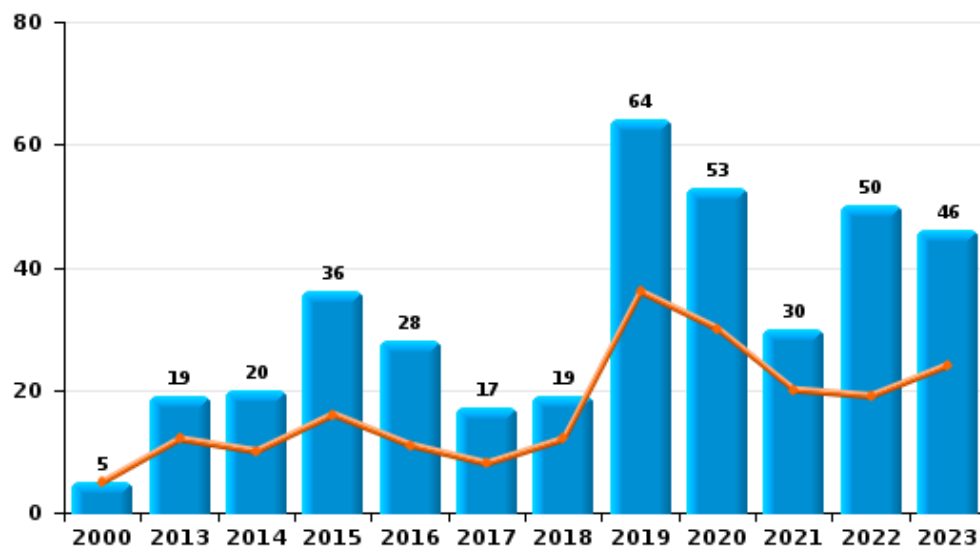
I.4. Catégorie des infractions : Drogues (top 5 des infractions au niveau national 2023)

Zelev

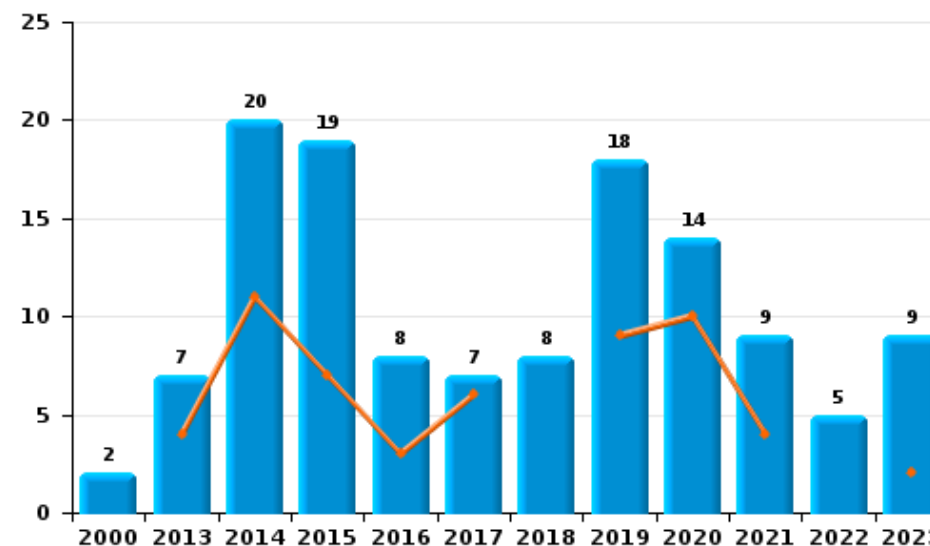
	2000	2013	2014	2015	2016	2017	2018	2019	2020	2021	2022	2023
Détention	5	19	20	36	28	17	19	64	53	30	50	46
Commerce	2	7	20	19	8	7	8	18	14	9	5	9
Usage	16	1	1	1	1	4	1	2	1	1	3	4
Autres			1	3	1	2	4	4	6	2	1	1
Fabrication		3	2	3	4	2	1	2		1	2	
Importation et exportation		5	1			2				1		
Total	23	35	45	62	42	34	33	90	74	44	61	60



Détention



Commerce





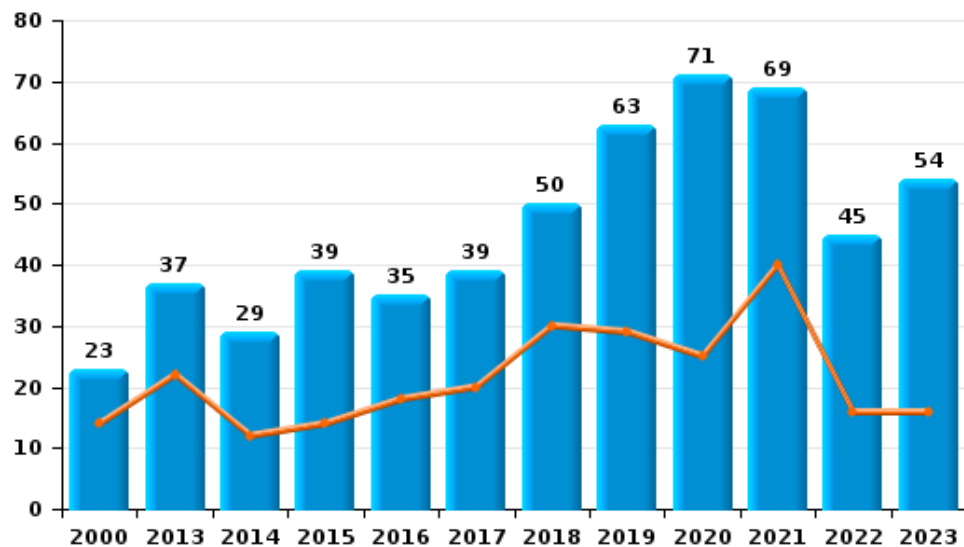
I.5. Catégorie des infractions : Fraude (top 5 des infractions au niveau national 2023)

Zelev

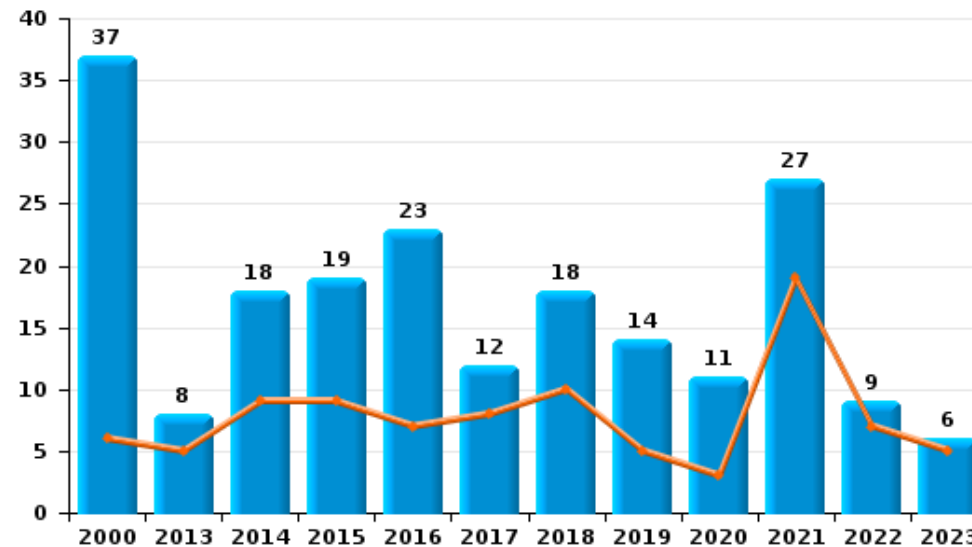
	2000	2013	2014	2015	2016	2017	2018	2019	2020	2021	2022	2023
Escroquerie	23	37	29	39	35	39	50	63	71	69	45	54
Abus de confiance et infr. apparentées	37	8	18	19	23	12	18	14	11	27	9	6
Détournement et destruction frauduleuse	22	8	11	12	8	7	6	6	2	6	6	7
Infr. liées à l'insolvabilité		11	5	10	2	4	1	3	1	1	2	
Fraudes: Autres	4		3	1			1	3	8	9	5	3
Recel	4		1	1	1		2	1				2
Grivèlerie	1	1	1	2					2		1	
Total	91	65	68	84	69	62	78	90	95	112	68	72



Escroquerie



Abus de confiance et infr. apparentées



STATISTIQUES POLICIERES DE CRIMINALITE

LIEU DE PERPETRATION: COMMUNE

Zeke

PARTIE II : FIGURES CRIMINELLES / PHENOMENES



Zelev

FC Vol moyen de transport

	2000	2013	2014	2015	2016	2017	2018	2019	2020	2021	2022	2023
Vol de voiture	21	6	4	2	12	4	3	8	2	4	2	3
Vol de moto	1					2			2	1	1	1
Carjacking	2											1
Vol dans les garages	1	1						1				
Vol de vélomoteur	25	1		3	4	1	2	2		3	2	3
Vol de vélo	181	143	98	85	79	56	67	57	27	37	49	54

FC Cambriolage

	2000	2013	2014	2015	2016	2017	2018	2019	2020	2021	2022	2023
Cambriolage dans habitation	53	39	54	46	22	43	27	46	37	20	32	28
Cambriolage ds entreprise ou commerce	38	19	12	11	8	12	15	9	6	8	6	9
Cambriolage ds service public ou bâtiment administ	9	2	4	14	6	8	1	3	1	1		4
Cambriolage dans bâtiment (total)	98	59	70	71	36	63	43	58	44	29	38	41



FC Vol autre

	2000	2013	2014	2015	2016	2017	2018	2019	2020	2021	2022	2023
Vol à main armée	2	1		1	3			3	2	3		3
Vol avec violence sans arme	13	2	6	10	10	7	5	5	9	9	7	16
Vol dans ou sur un véhicule	55	44	47	26	68	26	15	19	17	22	19	40
Vol d'armes et explosifs	2		4		2	2		2		1		1
Arrachage de sac à main	3										1	
Vol à l'arraché	5			1		3			1		2	1
Vol à la tire	6	29	9	16	7	10	4	6	2	5	2	
Vol à l'étalage	13	25	27	25	31	16	30	24	23	39	54	49
Vol par ruse	7	7	3	4	1	1	5	1	3	2		1
Vol de métaux		8	6	5	3	5	7	3	2	9	4	5
Vol sur les chantiers	1	2	8	5	4	1	10		1	11	5	7
Home-invasion										1		
Vol d'animaux	1	10	2	2	3	1	3	1				
Vol de cargaison		1										

Criminalité ICT

	2000	2013	2014	2015	2016	2017	2018	2019	2020	2021	2022	2023
Fraude de cartes de paiements		3	2	8	3	1	3	4	6		1	6
Phishing		1	1			1		13	33	38	38	26
Ransomware						1	1			1		
Shouldersurfing				1			1		1		1	
Skimming			1	1	1		1		4			1



FC Autre

	2000	2013	2014	2015	2016	2017	2018	2019	2020	2021	2022	2023
Violence contre les métiers d'intérêt général	2	1	2	1	3	1	1	1	1	1	1	2
Viol collectif							1	1				
Graffiti		8	4	35	2	3		2	2		6	7
Dégradation de voiture	5	60	48	56	58	64	52	59	35	40	48	53
Rixe au couteau					1		1	1	2	2	2	1

PH Violence intrafamiliale (VIF)

	2000	2013	2014	2015	2016	2017	2018	2019	2020	2021	2022	2023
VIF: physique, dans le couple	17	27	34	38	20	38	36	37	39	41	34	49
VIF: physique, envers des descendants	1	5	9	8	6	10	10	14	4	6	9	4
VIF: physique, envers d'autres membres	25	5	12	9	13	21	19	13	8	13	10	5

VIF: sexuelle, dans le couple		4		2			3	1				1
VIF: sexuelle, envers des descendants	1	1	2	1		1		2	1	1		
VIF: sexuelle, envers d'autres membres		1				1			1		1	

VIF: psychique, dans le couple	29	22	38	29	38	42	35	19	29	27	27	15
VIF: psychique, envers des descendants		2	1		3	1	1	7	2	2	1	1
VIF: psychique, envers d'autres membres		2	3	3	4	3	6	7	4	3	8	3

VIF: économique, dans le couple		1	3	1	3	2	4	4	4	4	4	5
VIF: économique, envers des descendants	1	2				2	1	1	1			
VIF: économique, envers d'autres membres	17	5	2	2	2	3	7	4	2		1	3

PH Hormones et dopage

	2000	2013	2014	2015	2016	2017	2018	2019	2020	2021	2022	2023
Dopage humain				1	1	1	2	2	1	2		



PH Drogues

	2000	2013	2014	2015	2016	2017	2018	2019	2020	2021	2022	2023
Vente de cocaïne			1	1	1	2		6	8	3		6
Import-export de cocaïne		1										
Production de drogues synthétiques		1									1	
Import-export de drogues synthétiques			1									
Vente de drogues synthétiques		3	5	4	2	3		3		1	1	1
Production de cannabis (culture)		1										
Vente de cannabis en grande quantité								1		1		
Vente-traffic d'héroïne		1	5	1	1			4	3	1	2	1

PH Trafic d'armes

	2000	2013	2014	2015	2016	2017	2018	2019	2020	2021	2022	2023
Commerce et production d'arme à feu et mun.				2								

PH Traite des êtres humains

	2000	2013	2014	2015	2016	2017	2018	2019	2020	2021	2022	2023
TEH - exploitation économique				1							1	
TEH - exploitation sexuelle			2									



PH Violence dans l'espace public

	2000	2013	2014	2015	2016	2017	2018	2019	2020	2021	2022	2023
Violence physique (transport public)	1				2	1					2	3
Violence physique (voie publique)	34	41	34	21	37	27	32	38	22	14	28	48
Violence physique (autre endroit public)	1	2	1	1	2	2	4	1	1	3	2	6
Violence physique (endroit accessible au public)	22	14	16	17	19	14	9	9	6	4	13	14
Violence sexuelle (transport public)		1								1	1	
Violence sexuelle (voie publique)	3	3		2	2	1	4	4	3	1	2	3
Violence sexuelle (autre endroit public)	2			1	1	1		2			1	
Violence sexuelle (endroit accessible au public)		1	1			1	1	1		1		4
Violence psychique (transport public)				2	1			2			2	
Violence psychique (voie publique)	29	23	14	24	27	21	16	22	18	19	19	22
Violence psychique (autre endroit public)	1	3	1	3	1		3	1	3	2	4	2
Violence psychique (endroit accessible au public)	20	9	9	7	8	13	6	5	6	4	7	12
Vol à main armée (voie publique)				1	2			2		1		
Vol à main armée (autre endroit public)									1			
Vol à main armée (endroit accessible au public)	1								1	1		1
Vol avec violence sans arme (voie publique)	12	2	1	1	4	1	1	2	1	1	2	1
Vol avec violence sans arme (autre endroit public)					1					2	1	
Vol avec violence sans arme (endr. acces. au pub.)	1		2	2	1		2	1		3	2	1

PH Autre

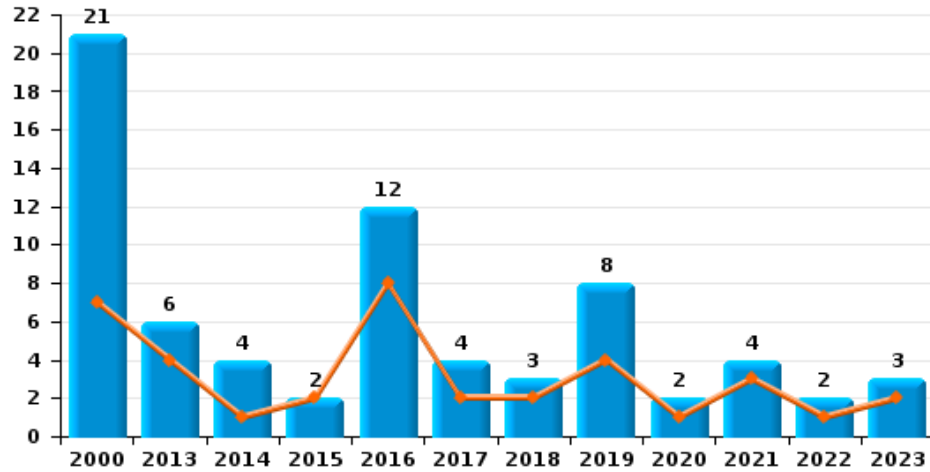
	2000	2013	2014	2015	2016	2017	2018	2019	2020	2021	2022	2023
Terrorisme, extrémisme et radicalisme				1	1					1	1	
Cyberharcèlement	6	5	11	7	3	6	4	2	2	4	4	5
Fraude à l'identité	1	6	7	6	6	6	11	7	13	10	3	4



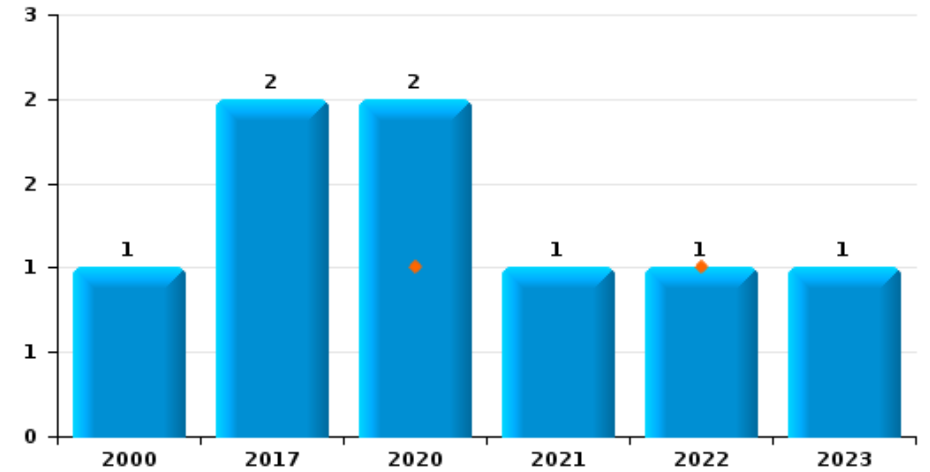
Zelev

Année	■
Semestre 1	■

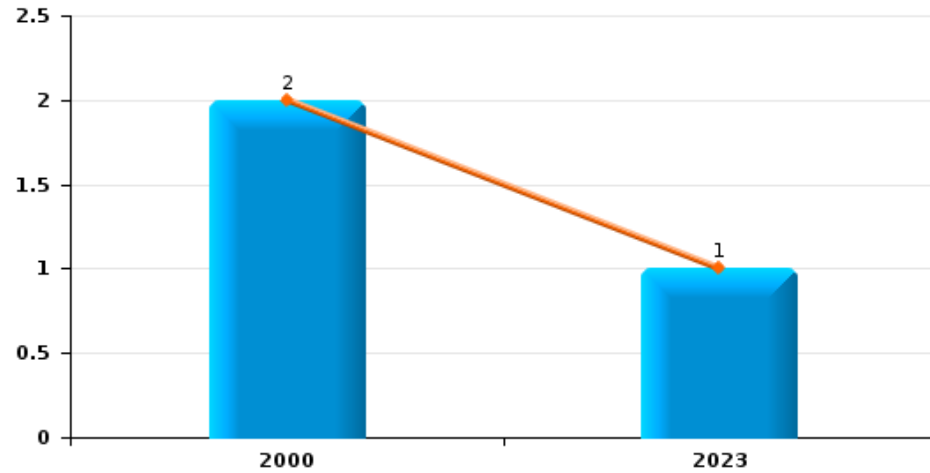
Vol de voiture



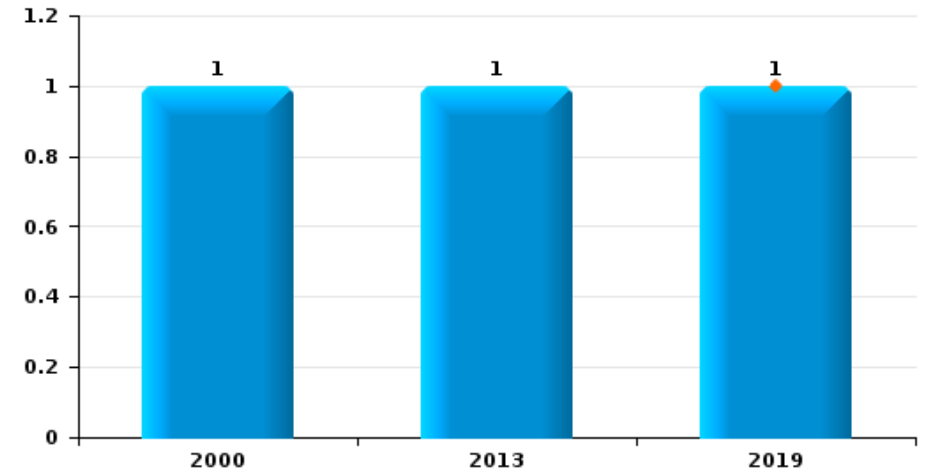
Vol de moto



Carjacking

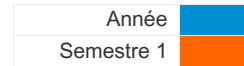


Vol dans les garages

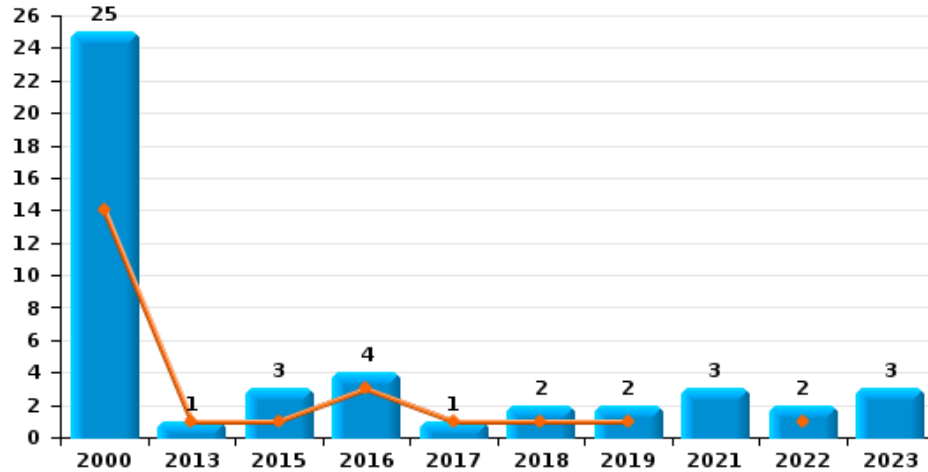




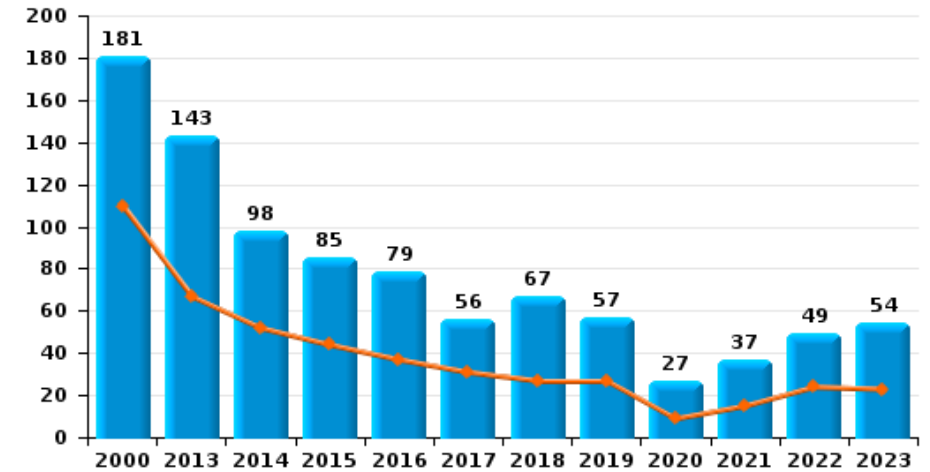
Zelev



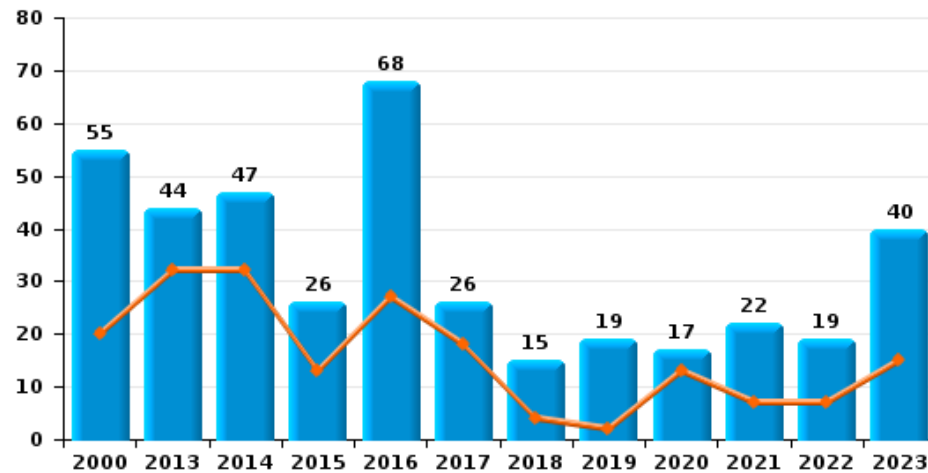
Vol de vélomoteur



Vol de vélo





Vol dans ou sur un véhicule

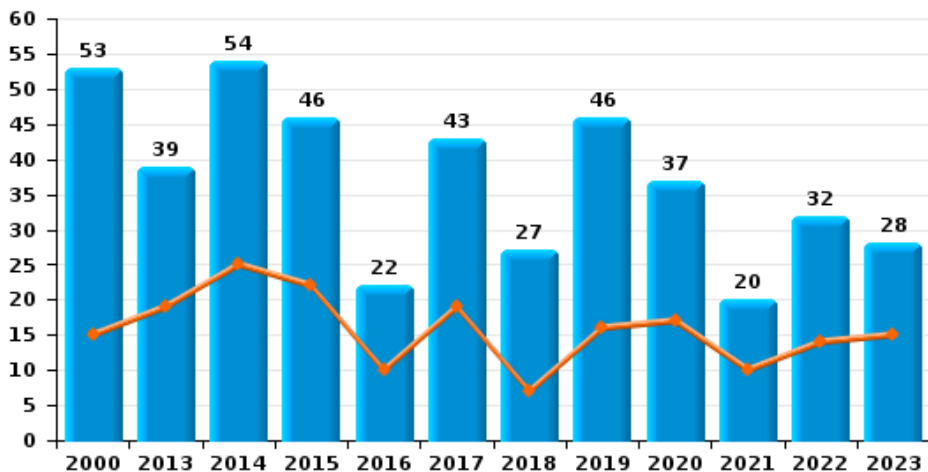




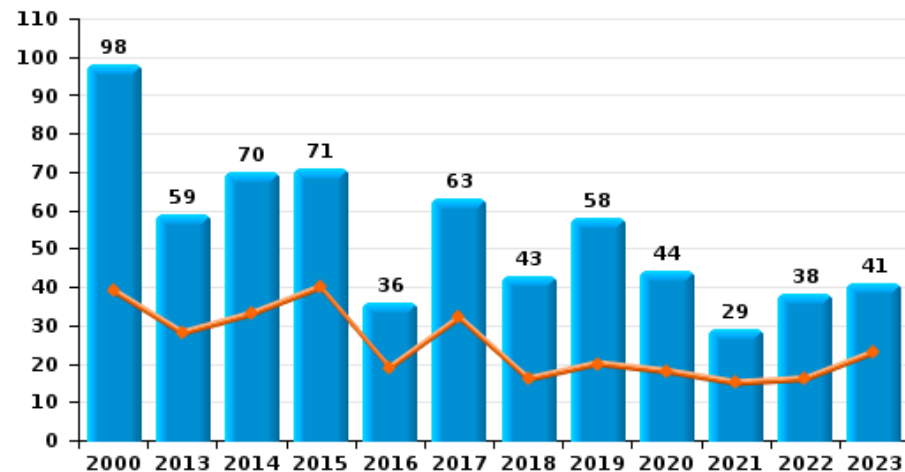
Zeles

Année 
Semestre 1 

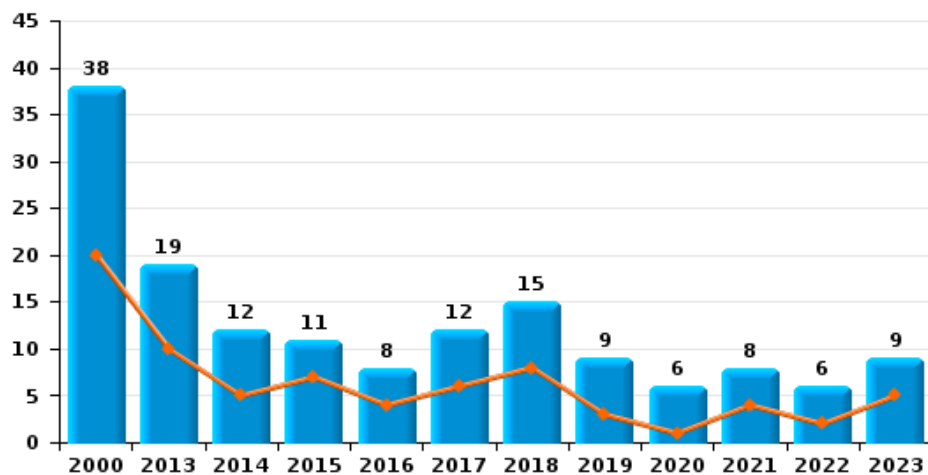
Cambriolage dans habitation



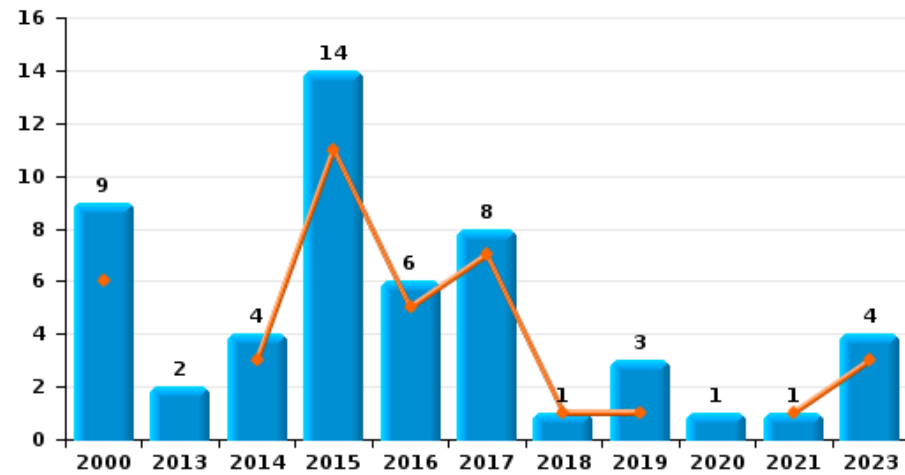
Cambriolage dans bâtiment (total)



Cambriolage ds entreprise ou commerce



Cambriolage ds service public ou bâtiment administratif

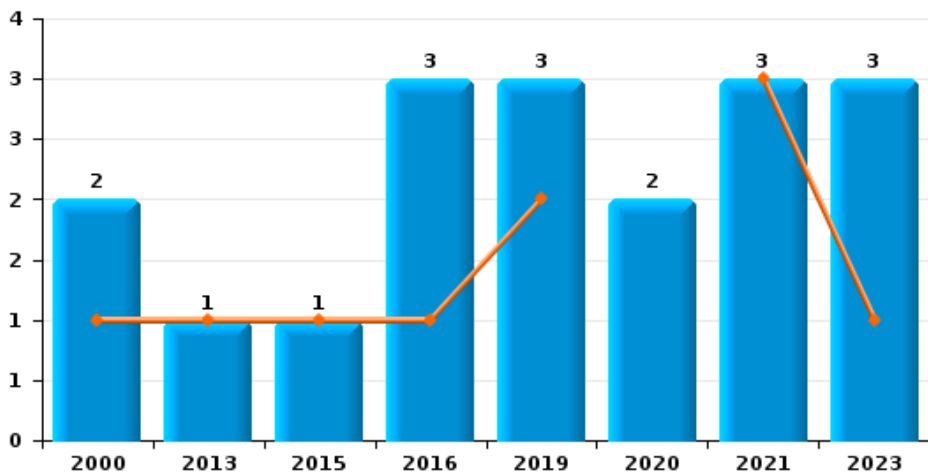




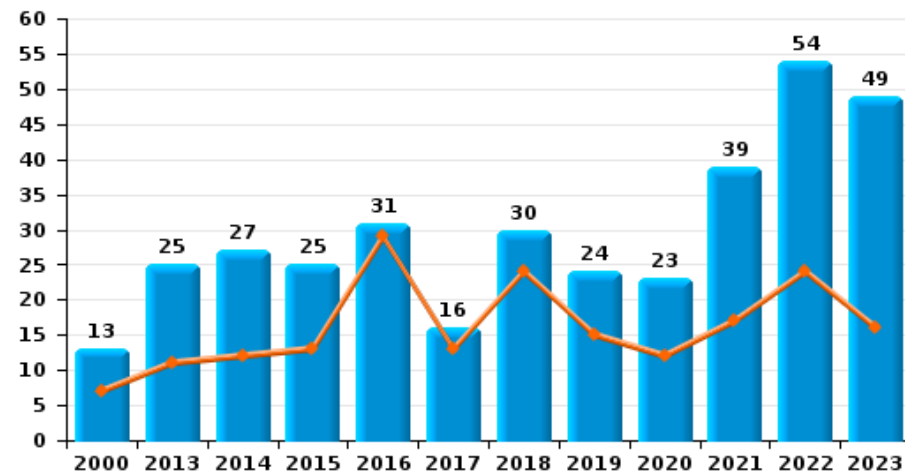
Zelev



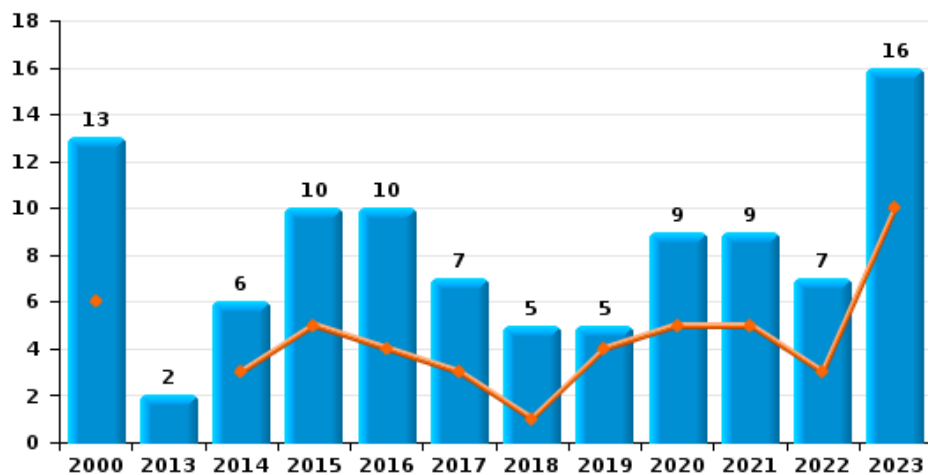
Vol à main armée



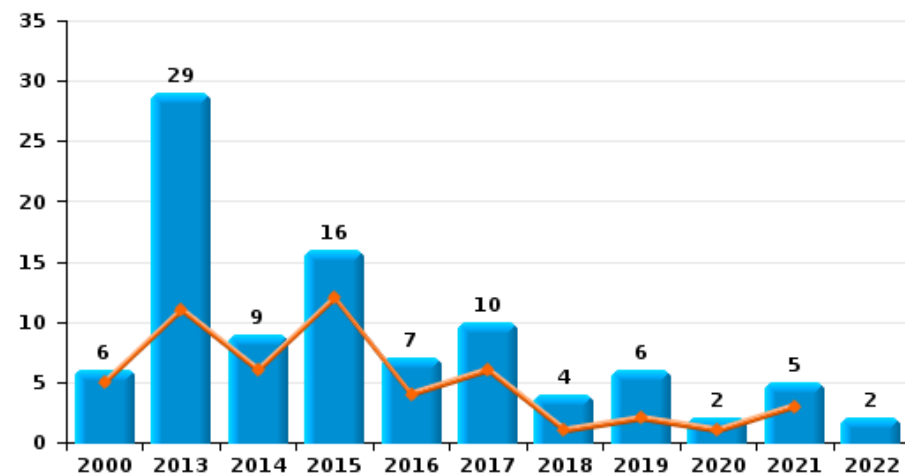
Vol à l'étalage



Vol avec violence sans arme

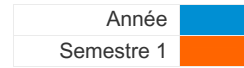


Vol à la tire

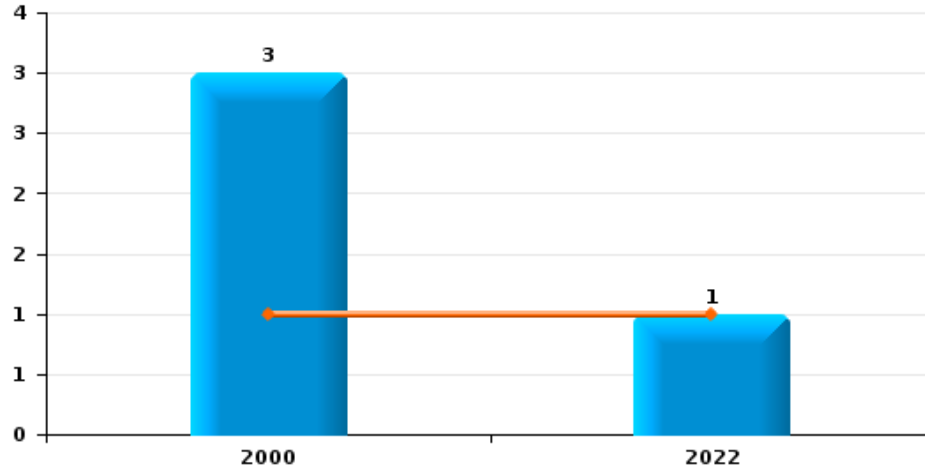




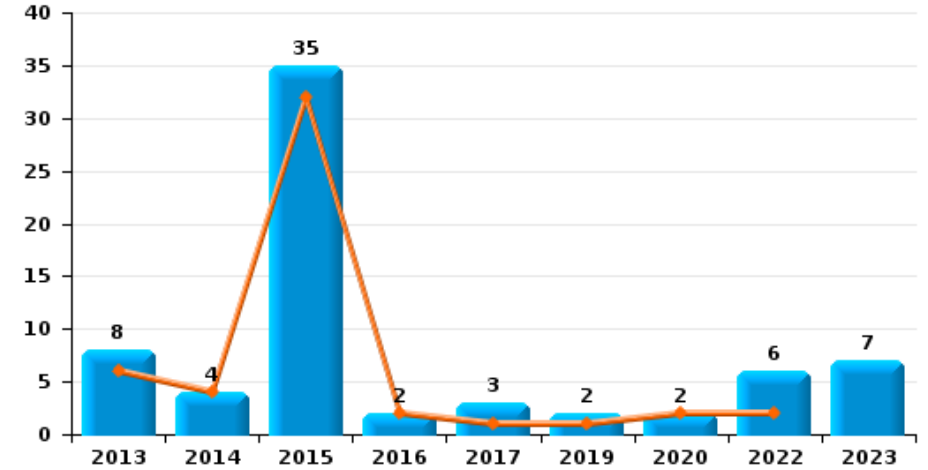
Zeles



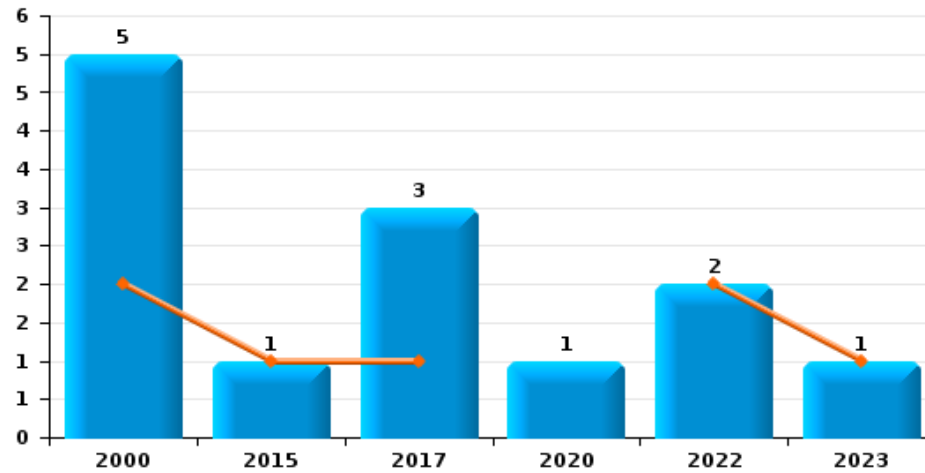
Arrachage de sac à main



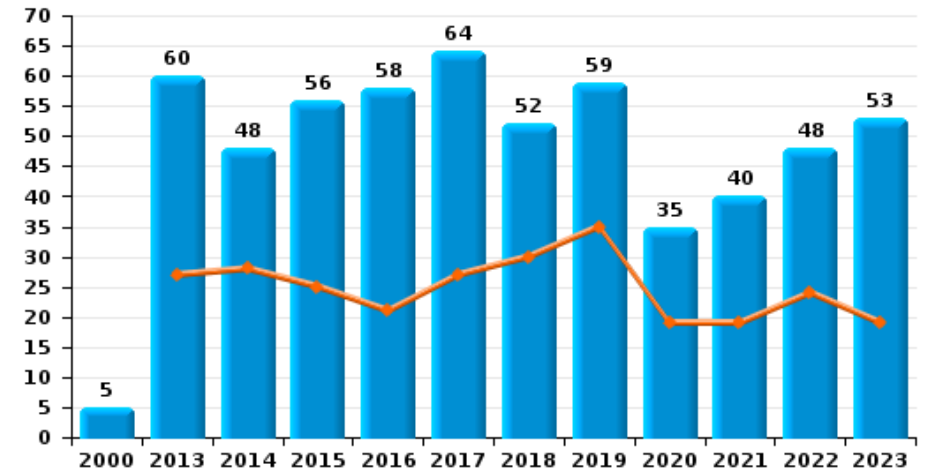
Graffiti



Vol à l'arraché



Dégradation de voiture





Zelev

FC Vol moyen de transport

		2000	2013	2014	2015	2016	2017	2018	2019	2020	2021	2022	2023
Vol de voiture	Sem 1	7	4	1	2	8	2	2	4	1	3	1	2
	Sem 2	14	2	3		4	2	1	4	1	1	1	1
	Total	21	6	4	2	12	4	3	8	2	4	2	3
Vol de moto	Sem 1									1		1	
	Sem 2	1					2			1	1		1
	Total	1					2			2	1	1	1
Carjacking	Sem 1	2											1
	Sem 2												
	Total	2											1
Vol dans les garages	Sem 1								1				
	Sem 2	1	1										
	Total	1	1						1				
Vol de vélomoteur	Sem 1	14	1		1	3	1	1	1			1	
	Sem 2	11			2	1		1	1		3	1	3
	Total	25	1		3	4	1	2	2		3	2	3
Vol de vélo	Sem 1	110	67	52	44	37	31	27	27	9	15	24	23
	Sem 2	71	76	46	41	42	25	40	30	18	22	25	31
	Total	181	143	98	85	79	56	67	57	27	37	49	54



FC Cambriolage

		2000	2013	2014	2015	2016	2017	2018	2019	2020	2021	2022	2023
Cambriolage dans habitation	Sem 1	15	19	25	22	10	19	7	16	17	10	14	15
	Sem 2	38	20	29	24	12	24	20	30	20	10	18	13
Total		53	39	54	46	22	43	27	46	37	20	32	28
Cambriolage ds entreprise ou commerce	Sem 1	20	10	5	7	4	6	8	3	1	4	2	5
	Sem 2	18	9	7	4	4	6	7	6	5	4	4	4
Total		38	19	12	11	8	12	15	9	6	8	6	9
Cambriolage ds service public ou bâtiment administ	Sem 1	6		3	11	5	7	1	1		1		3
	Sem 2	3	2	1	3	1	1		2	1			1
Total		9	2	4	14	6	8	1	3	1	1		4
Cambriolage dans bâtiment (total)	Sem 1	39	28	33	40	19	32	16	20	18	15	16	23
	Sem 2	59	31	37	31	17	31	27	38	26	14	22	18
Total		98	59	70	71	36	63	43	58	44	29	38	41



FC Vol autre

		2000	2013	2014	2015	2016	2017	2018	2019	2020	2021	2022	2023
Vol à main armée	Sem 1	1	1		1	1			2		3		1
	Sem 2	1				2			1	2			2
	Total	2	1		1	3			3	2	3		3
Vol avec violence sans arme	Sem 1	6		3	5	4	3	1	4	5	5	3	10
	Sem 2	7	2	3	5	6	4	4	1	4	4	4	6
	Total	13	2	6	10	10	7	5	5	9	9	7	16
Vol dans ou sur un véhicule	Sem 1	20	32	32	13	27	18	4	2	13	7	7	15
	Sem 2	35	12	15	13	41	8	11	17	4	15	12	25
	Total	55	44	47	26	68	26	15	19	17	22	19	40
Vol d'armes et explosifs	Sem 1	1		3		2	1						1
	Sem 2	1		1			1		2		1		
	Total	2		4		2	2		2		1		1
Arrachage de sac à main	Sem 1	1										1	
	Sem 2	2											
	Total	3										1	
Vol à l'arraché	Sem 1	2			1		1					2	1
	Sem 2	3					2			1			
	Total	5			1		3			1		2	1
Vol à la tire	Sem 1	5	11	6	12	4	6	1	2	1	3		
	Sem 2	1	18	3	4	3	4	3	4	1	2	2	
	Total	6	29	9	16	7	10	4	6	2	5	2	
Vol à l'étalage	Sem 1	7	11	12	13	29	13	24	15	12	17	24	16
	Sem 2	6	14	15	12	2	3	6	9	11	22	30	33
	Total	13	25	27	25	31	16	30	24	23	39	54	49



FC Vol autre

		2000	2013	2014	2015	2016	2017	2018	2019	2020	2021	2022	2023
Vol par ruse	Sem 1	4	5	1	3	1	1	2					
	Sem 2	3	2	2	1			3	1	3	2		1
	Total	7	7	3	4	1	1	5	1	3	2		1
Vol de métaux	Sem 1		5	4	4	1	3	4	1	2	7	3	4
	Sem 2		3	2	1	2	2	3	2		2	1	1
	Total		8	6	5	3	5	7	3	2	9	4	5
Vol sur les chantiers	Sem 1	1	2	5	1		1	8		1	8	3	6
	Sem 2			3	4	4		2			3	2	1
	Total	1	2	8	5	4	1	10		1	11	5	7
Home-invasion	Sem 1										1		
	Total										1		
Vol d'animaux	Sem 1		6		2			2	1				
	Sem 2	1	4	2		3	1	1					
	Total	1	10	2	2	3	1	3	1				
Vol de cargaison	Sem 1		1										
	Total		1										



Criminalité ICT

		2000	2013	2014	2015	2016	2017	2018	2019	2020	2021	2022	2023
Fraude de cartes de paiements	Sem 1		1	1	1	2		2	2				2
	Sem 2		2	1	7	1	1	1	2	6		1	4
	Total		3	2	8	3	1	3	4	6		1	6
Phishing	Sem 1		1						3	17	17	19	14
	Sem 2			1			1		10	16	21	19	12
	Total		1	1			1		13	33	38	38	26
Ransomware	Sem 1										1		
	Sem 2					1	1						
	Total					1	1				1		
Shouldersurfing	Sem 2			1			1		1			1	
	Total			1			1		1			1	
Skimming	Sem 1				1		1						1
	Sem 2		1	1						4			
	Total		1	1	1		1			4			1



FC Autre

		2000	2013	2014	2015	2016	2017	2018	2019	2020	2021	2022	2023
Violence contre les métiers d'intérêt général	Sem 1	1		1		2		1	1	1			1
	Sem 2	1	1	1	1	1	1				1	1	1
	Total	2	1	2	1	3	1	1	1	1	1	1	2
Viol collectif	Sem 1								1				
	Sem 2							1					
	Total							1	1				
Graffiti	Sem 1		6	4	32	2	1		1	2		2	
	Sem 2		2		3		2		1			4	7
	Total		8	4	35	2	3		2	2		6	7
Dégradation de voiture	Sem 1		27	28	25	21	27	30	35	19	19	24	19
	Sem 2	5	33	20	31	37	37	22	24	16	21	24	34
	Total	5	60	48	56	58	64	52	59	35	40	48	53
Rixe au couteau	Sem 1				1		1		1		1		
	Sem 2								1	1	2	1	1
	Total				1		1		1	2	2	2	1



PH Violence intrafamiliale (VIF)

		2000	2013	2014	2015	2016	2017	2018	2019	2020	2021	2022	2023
VIF: physique, dans le couple	Sem 1	13	11	22	16	11	13	20	17	16	21	16	24
	Sem 2	4	16	12	22	9	25	16	20	23	20	18	25
Total		17	27	34	38	20	38	36	37	39	41	34	49
VIF: physique, envers des descendants	Sem 1	1	2	6	3	3	4	5	9	3	4	6	2
	Sem 2		3	3	5	3	6	5	5	1	2	3	2
Total		1	5	9	8	6	10	10	14	4	6	9	4
VIF: physique, envers d'autres membres	Sem 1	13	2	8	5	12	9	8	7	5	8	4	2
	Sem 2	12	3	4	4	1	12	11	6	3	5	6	3
Total		25	5	12	9	13	21	19	13	8	13	10	5
VIF: sexuelle, dans le couple	Sem 1		2		1			1	1				
	Sem 2		2		1			2					1
Total			4		2			3	1				1
VIF: sexuelle, envers des descendants	Sem 1			2			1		1	1	1		
	Sem 2	1	1		1				1				
Total		1	1	2	1		1		2	1	1		
VIF: sexuelle, envers d'autres membres	Sem 1						1			1		1	
	Sem 2		1										
Total			1				1			1		1	
VIF: psychique, dans le couple	Sem 1	18	8	28	16	19	22	19	5	18	11	13	8
	Sem 2	11	14	10	13	19	20	16	14	11	16	14	7
Total		29	22	38	29	38	42	35	19	29	27	27	15
VIF: psychique, envers des descendants	Sem 1		1			1	1	1	6	2	1	1	1
	Sem 2		1	1		2			1		1		
Total			2	1		3	1	1	7	2	2	1	1



PH Violence intrafamiliale (VIF)

		2000	2013	2014	2015	2016	2017	2018	2019	2020	2021	2022	2023
VIF: psychique, envers d'autres membres	Sem 1		1	1	1	4		2		1		2	
	Sem 2		1	2	2		3	4	7	3	3	6	3
Total			2	3	3	4	3	6	7	4	3	8	3
VIF: économique, dans le couple	Sem 1			1		1	1	3	2	4	2	1	4
	Sem 2		1	2	1	2	1	1	2		2	3	1
Total			1	3	1	3	2	4	4	4	4	4	5
VIF: économique, envers des descendants	Sem 1		1					1	1	1			
	Sem 2	1	1				2						
Total		1	2				2	1	1	1			
VIF: économique, envers d'autres membres	Sem 1	6	1	1	2	1	1	5	2	2		1	
	Sem 2	11	4	1		1	2	2	2				3
Total		17	5	2	2	2	3	7	4	2		1	3



PH Hormones et dopage

		2000	2013	2014	2015	2016	2017	2018	2019	2020	2021	2022	2023
Dopage humain	Sem 1				1		1	1	1		2		
	Sem 2					1		1	1	1			
Total					1	1	1	2	2	1	2		



PH Drogues

		2000	2013	2014	2015	2016	2017	2018	2019	2020	2021	2022	2023
Vente de cocaïne	Sem 1			1		1	2		2	7			
	Sem 2				1				4	1	3		6
	Total			1	1	1	2		6	8	3		6
Import-export de cocaïne	Sem 1		1										
	Total		1										
Production de drogues synthétiques	Sem 1		1										
	Sem 2											1	
	Total		1									1	
Import-export de drogues synthétiques	Sem 1			1									
	Total			1									
Vente de drogues synthétiques	Sem 1		2	2			3		1		1		
	Sem 2		1	3	4	2			2			1	1
	Total		3	5	4	2	3		3		1	1	1
Production de cannabis (culture)	Sem 1		1										
	Total		1										
Vente de cannabis en grande quantité	Sem 1								1		1		
	Total								1		1		
Vente-traffic d héroïne	Sem 1			4	1	1			2	2			1
	Sem 2		1	1					2	1	1	2	
	Total		1	5	1	1			4	3	1	2	1



PH Trafic d'armes

		2000	2013	2014	2015	2016	2017	2018	2019	2020	2021	2022	2023
Commerce et production d'arme à feu et mun.	Sem 1				2								
	Total				2								



PH Traite des êtres humains

		2000	2013	2014	2015	2016	2017	2018	2019	2020	2021	2022	2023
TEH - exploitation économique	Sem 1				1								
	Sem 2											1	
Total					1							1	
TEH - exploitation sexuelle	Sem 1			1									
	Sem 2			1									
Total				2									



PH Violence dans l'espace public

		2000	2013	2014	2015	2016	2017	2018	2019	2020	2021	2022	2023
Violence physique (transport public)	Sem 1	1				2	1					2	1
	Sem 2												2
Total		1				2	1					2	3
Violence physique (voie publique)	Sem 1	15	23	18	10	17	13	16	23	12	7	15	18
	Sem 2	19	18	16	11	20	14	16	15	10	7	13	30
Total		34	41	34	21	37	27	32	38	22	14	28	48
Violence physique (autre endroit public)	Sem 1		2	1			1	3	1	1			3
	Sem 2	1			1	2	1	1			3	2	3
Total		1	2	1	1	2	2	4	1	1	3	2	6
Violence physique (endroit accessible au public)	Sem 1	16	9	7	8	12	7	6	5	3	2	6	9
	Sem 2	6	5	9	9	7	7	3	4	3	2	7	5
Total		22	14	16	17	19	14	9	9	6	4	13	14
Violence sexuelle (transport public)	Sem 1		1										
	Sem 2										1	1	
Total			1								1	1	
Violence sexuelle (voie publique)	Sem 1	3			1	1			2	3			2
	Sem 2		3		1	1	1	4	2		1	2	1
Total		3	3		2	2	1	4	4	3	1	2	3
Violence sexuelle (autre endroit public)	Sem 1	2				1	1		1			1	
	Sem 2				1				1				
Total		2			1	1	1		2			1	
Violence sexuelle (endroit accessible au public)	Sem 1						1		1				1
	Sem 2		1	1				1			1		3
Total			1	1			1	1	1		1		4



PH Violence dans l'espace public

		2000	2013	2014	2015	2016	2017	2018	2019	2020	2021	2022	2023
Violence psychique (transport public)	Sem 1				2	1			2				
	Sem 2											2	
Total					2	1			2			2	
Violence psychique (voie publique)	Sem 1	13	11	7	14	9	15	7	11	5	13	9	12
	Sem 2	16	12	7	10	18	6	9	11	13	6	10	10
Total		29	23	14	24	27	21	16	22	18	19	19	22
Violence psychique (autre endroit public)	Sem 1	1	3	1	2			1		2	1	1	2
	Sem 2				1	1		2	1	1	1	3	
Total		1	3	1	3	1		3	1	3	2	4	2
Violence psychique (endroit accessible au public)	Sem 1	14	2	5	4	4	6	2	1	3	1		7
	Sem 2	6	7	4	3	4	7	4	4	3	3	7	5
Total		20	9	9	7	8	13	6	5	6	4	7	12
Vol à main armée (voie publique)	Sem 1				1				1		1		
	Sem 2					2			1				
Total					1	2			2		1		
Vol à main armée (autre endroit public)	Sem 2									1			
	Total									1			
Vol à main armée (endroit accessible au public)	Sem 1	1									1		
	Sem 2									1			1
Total		1								1	1		1
Vol avec violence sans arme (voie publique)	Sem 1	5			1	2			1	1		2	1
	Sem 2	7	2	1		2	1	1	1		1		
Total		12	2	1	1	4	1	1	2	1	1	2	1
Vol avec violence sans arme (autre endroit public)	Sem 1										1		
	Sem 2					1					1	1	
Total						1					2	1	



PH Violence dans l'espace public

		2000	2013	2014	2015	2016	2017	2018	2019	2020	2021	2022	2023
Vol avec violence sans arme (endr. acces. au pub.)	Sem 1	1		2	2			1	1		2		
	Sem 2					1		1			1	2	1
Total		1		2	2	1		2	1		3	2	1



PH Autre

		2000	2013	2014	2015	2016	2017	2018	2019	2020	2021	2022	2023
Terrorisme, extrémisme et radicalisme	Sem 1					1					1		
	Sem 2				1							1	
	Total				1	1					1	1	
Cyberharcèlement	Sem 1	6	1	4	1	3	2		1	1	3	2	3
	Sem 2		4	7	6		4	4	1	1	1	2	2
	Total	6	5	11	7	3	6	4	2	2	4	4	5
Fraude à l'identité	Sem 1		2	4	2	2	4	7	4	1	4	1	2
	Sem 2	1	4	3	4	4	2	4	3	12	6	2	2
	Total	1	6	7	6	6	6	11	7	13	10	3	4



Zele

2022

FC Vol moyen de transport

	Jan	Fév	Mar	Avr	Mai	Juin	Juil	Août	Sep	Oct	Nov	Déc	Total
Vol de voiture						1				1			2
Vol de moto				1									1
Vol de vélomoteur				1					1				2
Vol de vélo	2	2	2	3	13	2	2	6	5	7	4	1	49

FC Cambriolage

	Jan	Fév	Mar	Avr	Juin	Juil	Août	Sep	Oct	Nov	Déc	Total
Cambriolage dans habitation	1	2	2	8	1	1	3	5	1	3	5	32
Cambriolage ds entreprise ou commerce	1			1				1	2	1		6
Cambriolage dans bâtiment (total)	2	2	2	9	1	1	3	6	3	4	5	38

FC Vol autre

	Jan	Fév	Mar	Avr	Mai	Juin	Juil	Août	Sep	Oct	Nov	Déc	Total
Vol avec violence sans arme	1	1				1	1	1	1	1			7
Vol dans ou sur un véhicule			4	1	1	1	3	2	1	2	3	1	19
Arrachage de sac à main		1											1
Vol à l'arraché		1			1								2
Vol à la tire							1	1					2
Vol à l'étalage	1	3	6	9	2	3	6	10	4	2	2	6	54
Vol de métaux		1		1		1					1		4
Vol sur les chantiers		1		2				1		1			5



Criminalité ICT

	Jan	Mar	Avr	Mai	Juin	Juil	Août	Sep	Oct	Nov	Déc	Total
Fraude de cartes de paiements								1				1
Phishing	4	5	3	3	4	4	3	2	4	4	2	38
Shouldersurfing								1				1

FC Autre

	Jan	Fév	Mar	Avr	Mai	Juin	Juil	Août	Sep	Oct	Nov	Déc	Total
Violence contre les métiers d'intérêt général										1			1
Graffiti					1	1				3	1		6
Dégradation de voiture	6	3	2	6	3	4	3	3	6	4	4	4	48
Rixe au couteau		1									1		2

PH Violence intrafamiliale (VIF)

	Jan	Fév	Mar	Avr	Mai	Juin	Juil	Août	Sep	Oct	Nov	Déc	Total
VIF: physique, dans le couple	1	4	4	5	2		2	1	3	7	3	2	34
VIF: physique, envers des descendants	1		1	2		2			2		1		9
VIF: physique, envers d'autres membres		1	1	2			1		2	1	1	1	10
VIF: sexuelle, envers d'autres membres		1											1
VIF: psychique, dans le couple	3	3	4	1	1	1	1	1	3	4	4	1	27
VIF: psychique, envers des descendants						1							1
VIF: psychique, envers d'autres membres		1				1			3	1		2	8
VIF: économique, dans le couple	1						1	1			1		4
VIF: économique, envers d'autres membres			1										1



PH Drogues

	Août	Sep	Nov	Total
Production de drogues synthétiques			1	1
Vente de drogues synthétiques			1	1
Vente-traffic d héroïne	1	1		2

PH Traite des êtres humains

	Déc	Total
TEH - exploitation économique	1	1

PH Violence dans l'espace public

	Jan	Fév	Mar	Avr	Mai	Juin	Juil	Août	Sep	Oct	Nov	Déc	Total
Violence physique (transport public)			1			1							2
Violence physique (voie publique)	3	1	3	2	3	3	3	1	2	2	1	4	28
Violence physique (autre endroit public)										1	1		2
Violence physique (endroit accessible au public)		1	1	3		1		2		3	1	1	13
Violence sexuelle (transport public)								1					1
Violence sexuelle (voie publique)								1	1				2
Violence sexuelle (autre endroit public)					1								1
Violence psychique (transport public)							1	1					2
Violence psychique (voie publique)	1		3		4	1	1	1	6		1	1	19
Violence psychique (autre endroit public)	1							2				1	4
Violence psychique (endroit accessible au public)								4	2	1			7
Vol avec violence sans arme (voie publique)		1				1							2
Vol avec violence sans arme (autre endroit public)									1				1
Vol avec violence sans arme (endr. acces. au pub.)							1			1			2



PH Autre

	Fév	Mar	Avr	Sep	Oct	Total
Terrorisme, extrémisme et radicalisme					1	1
Cyberharcèlement	1		1	1	1	4
Fraude à l'identité		1		1	1	3



2023

FC Vol moyen de transport

	Jan	Fév	Mar	Avr	Mai	Juin	Juil	Août	Sep	Oct	Nov	Déc	Total
Vol de voiture		1			1					1			3
Vol de moto							1						1
Carjacking		1											1
Vol de vélomoteur								1	2				3
Vol de vélo	4	1	1	4	7	6	6	2	7	6	7	3	54

FC Cambriolage

	Jan	Fév	Mar	Avr	Mai	Juin	Juil	Août	Sep	Oct	Nov	Déc	Total
Cambriolage dans habitation	2	2	2	3	2	4	1	2	2	1	4	3	28
Cambriolage ds entreprise ou commerce				1	1	3	2	1		1			9
Cambriolage ds service public ou bâtiment administ		1		2								1	4
Cambriolage dans bâtiment (total)	2	3	2	6	3	7	3	3	2	2	4	4	41

FC Vol autre

	Jan	Fév	Mar	Avr	Mai	Juin	Juil	Août	Sep	Oct	Nov	Déc	Total
Vol à main armée						1	1		1				3
Vol avec violence sans arme	1	3	1	1	1	3	1	3	1			1	16
Vol dans ou sur un véhicule	6	1		3	2	3	2	6	7	7	1	2	40
Vol d'armes et explosifs						1							1
Vol à l'arraché	1												1
Vol à l'étagage	1		3	6	3	3	9	9	4	2	8	1	49
Vol par ruse									1				1
Vol de métaux	3	1					1						5
Vol sur les chantiers	5					1				1			7



Criminalité ICT

	Jan	Fév	Mar	Mai	Juin	Juil	Août	Sep	Oct	Nov	Déc	Total
Fraude de cartes de paiements				2		2			1		1	6
Phishing	3	1	1	6	3	2	2	3	1	3	1	26
Skimming				1								1

FC Autre

	Jan	Fév	Avr	Mai	Juin	Juil	Août	Sep	Oct	Nov	Déc	Total
Violence contre les métiers d'intérêt général		1						1				2
Graffiti										1	6	7
Dégradation de voiture	3	5	5	4	2	5	7	4	6	7	5	53
Rixe au couteau								1				1

PH Violence intrafamiliale (VIF)

	Jan	Fév	Mar	Avr	Mai	Juin	Juil	Août	Sep	Oct	Nov	Déc	Total
VIF: physique, dans le couple	1	2	3	13	3	2	4	3	6	6	2	4	49
VIF: physique, envers des descendants		1		1				1				1	4
VIF: physique, envers d'autres membres		1		1				1			1	1	5
VIF: sexuelle, dans le couple									1				1
VIF: psychique, dans le couple		1	2	3	1	1			4		2	1	15
VIF: psychique, envers des descendants				1									1
VIF: psychique, envers d'autres membres										1	2		3
VIF: économique, dans le couple				2	2							1	5
VIF: économique, envers d'autres membres							1			1	1		3



PH Drogues

	Jan	Sep	Oct	Déc	Total
Vente de cocaïne		1	1	4	6
Vente de drogues synthétiques			1		1
Vente-traffic d héroïne	1				1

PH Violence dans l'espace public

	Jan	Fév	Mar	Avr	Mai	Juin	Juil	Août	Sep	Oct	Nov	Déc	Total
Violence physique (transport public)					1						1	1	3
Violence physique (voie publique)	2	5		4	4	3	5	6	10	4	3	2	48
Violence physique (autre endroit public)					1	2	1	1		1			6
Violence physique (endroit accessible au public)	2	1	1	3	2			1	1	1	1	1	14
Violence sexuelle (voie publique)				2					1				3
Violence sexuelle (endroit accessible au public)					1		1					2	4
Violence psychique (voie publique)	2	2	2	1	1	4	2	2	1	4	1		22
Violence psychique (autre endroit public)					1	1							2
Violence psychique (endroit accessible au public)	1	1			3	2	1	1		1	1	1	12
Vol à main armée (endroit accessible au public)									1				1
Vol avec violence sans arme (voie publique)				1									1
Vol avec violence sans arme (endr. acces. au pub.)									1				1

PH Autre

	Jan	Mar	Mai	Sep	Oct	Nov	Total
Cyberharcèlement		1	2	1		1	5
Fraude à l'identité	1	1			2		4

STATISTIQUES POLICIERES DE CRIMINALITE

LIEU DE PERPETRATION: COMMUNE

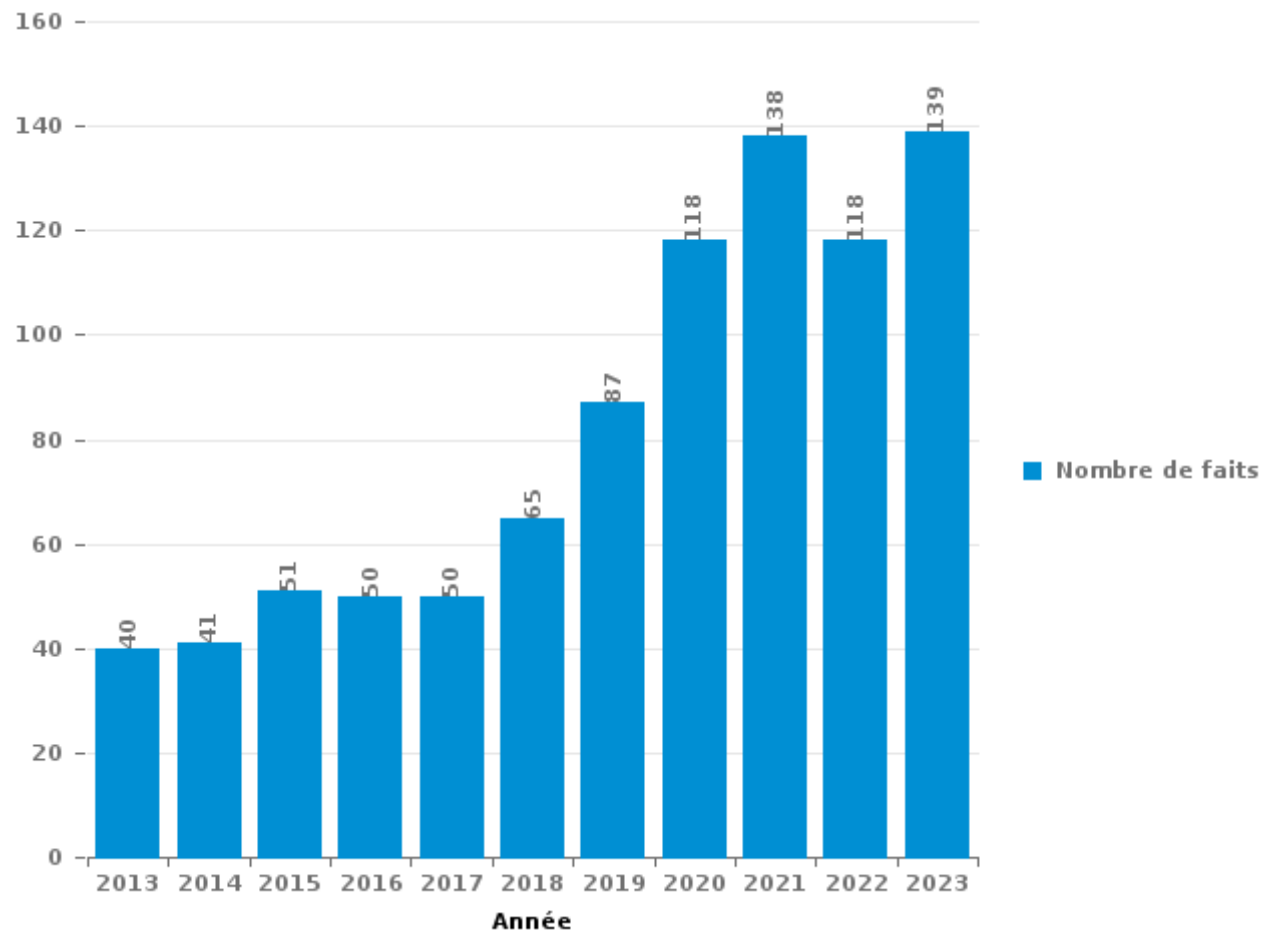
Zele

PARTIE III : ICT



Zeze

Nombre total de délits avec un élément ICT/online, depuis 2013





Criminalité ICT/online au sens strict

Infractions (exhaustif)

	2013	2014	2015	2016	2017	2018	2019	2020	2021	2022	2023
Criminalité informatique: Faux en informatique:	1	2	4		4	4	4	1	6	2	3
Criminalité informatique: Fraude informatique:	9	10	12	12	9	8	30	71	80	72	81
Criminalité informatique: Hacking:	4	7	1	9	2	10	13	8	13	10	11
Criminalité informatique: Sabotage:	4			1	3				1		
Exercice illégal de l'autorité publique: Violation de communication par fonctionnaire:										1	
Total:	18	19	17	22	18	22	47	80	100	85	95

Figures criminelles (à considérer spécifiquement – ne pas additionner avec d'autres éléments – risque de double comptage!)

	2013	2014	2015	2016	2017	2018	2019	2020	2021	2022	2023
Fraude de cartes de paiements	3	2	8	3	1	3	4	6		1	6
Phishing	1	1			1		13	33	38	38	26
Ransomware					1	1			1		
Shouldersurfing			1			1		1		1	
Skimming		1	1	1		1		4			1



Criminalité ICT/online au sens large

Infractions (uniquement si code-fait existe)

	2013	2014	2015	2016	2017	2018	2019	2020	2021	2022	2023
Fraude: Escroquerie: Fraude par internet	22	14	23	23	26	38	56	65	63	32	41
Infr. contre autres valeurs morales et sentiments: Cyberlokkung (leurre de mineur par ICT):				1					1		
Infr. contre les moeurs: Grooming (contact par ICT avec mineur < 16 ans):					1	1			2		
Infr. contre les moeurs: Voyeurisme: Diffusion enregistrement nudité ou intimité					1		2	2	2	1	
Total:	22	14	23	24	28	39	58	67	68	33	41

Figures criminelles (à considérer spécifiquement – ne pas additionner avec d'autres éléments – risque de double comptage!)

	2013	2014	2015	2016	2017	2018	2019	2020	2021	2022	2023
Cyberharcèlement	5	11	7	3	6	4	2	2	4	4	5

STATISTIQUES POLICIERES DE CRIMINALITE

LIEU DE PERPETRATION: COMMUNE

Zeie

PARTIE IV : DESTINATION LIEU



Zelev

Vol et extorsion

	2000	2013	2014	2015	2016	2017	2018	2019	2020	2021	2022	2023
Voie publique	192	117	98	70	130	77	58	70	33	45	43	43
Habitation: maison	69	36	49	57	32	40	44	64	46	31	31	39
Magasin	38	58	45	36	42	28	37	30	30	46	60	56
Inconnue	19	28	29	15	16	18	13	12	15	13	16	15
Emplacement de vélo	8	52	21	8	17	14	7	13	6	12	8	10
Entreprise	41	22	14	11	15	9	15	9	7	13	9	6
Parking	13	16	21	13	14	12	23	12	2	6	14	17
Habitation: dépendances	10	24	14	18	14	12	11	5	19	13	7	4
Habitation: allée	19	7	16	9	15	11	8	12	7	7	3	6
Horeca	39	10	6	12	5	9	17	2		5	2	7
Station de bus / métro et gare de chemin de fer	15	19	7	4	7	6	7	6	5	3	8	12
Habitation: appartement	3	5	11	8	9	14	11	10	2	3	9	13
Habitation: non précisée	9	23	10	12	7	6	4	5	6	5	5	2
Institution d'enseignement	16	3	7	2	6	7	4	8	1	1	4	5
Autre	6	4	7	4	11	4	4	3	3	5	2	8
Habitation: garage	5	3	3	17	5	7	4	4	1	5	3	1
Terrain	8	3	7	8	2	7	4	2	3	4	5	3
Chantier		2	8	5	4	1	9		1	11	5	7
Infrastructure sportive	15	3	7	4	3	3	2	1	2	2	3	2
Culture et loisirs	7	6	3	9	2	4	1	4		2	3	4
Edifice religieux / lieu du culte	6	2	3	10	5	4		1	2	2		1
Service public	9	1	1	4		1	6	11				1
Maison de repos	3		1	1	1	2		6		1		1
Moyen de transport: camion	1	1	1	2	2	1	2	1			1	2
Moyen de transport: voiture	2			1	3	1	2		2			1
Service	3	2		1			3	1		2		
Cimetière	1	1		2		1		2	1			1
Banque / institution financière	1	1	1	1				2			1	
Médecin / dentiste / pharmacien		1			1		3		1			1
Moyen de transport: train / tram / métro	1	1		2	1	1					1	
Aéroport	1	2			1							
Stade	1	1	2	1				1				
Habitation: autre		2			1				1		1	
Moyen de transport: autre		2	1					1				1
Arrêt de bus / tram	2						1					1
Hôpital					2	1	1					
Bâtiment administratif	2											
Moyen de transport: autobus / autocar		1									1	
Eaux intérieures et maritimes											1	
Guichet automatique			1									
Total	565	459	396	347	373	301	301	298	196	237	246	270

PPF/DGR/DR/BIPOL - Statistiques policières de criminalité (date de clôture: 19/04/2024)
 Les données pour les années 2001 jusqu'à 2012 ne sont plus publiées mais restent disponibles sur demande auprès du service BIPOL.



Zeze

Dégradation de la propriété

	2000	2013	2014	2015	2016	2017	2018	2019	2020	2021	2022	2023
Voie publique	58	61	55	64	63	54	47	46	29	36	43	52
Habitation: résidence principale	33	20	25	38	32	18	34	33	20	30	21	23
Parking	9	11	12	13	12	17	12	18	5	6	8	9
Habitation: non précisée	9	10	8	10	5	9	5	5	3	1	1	5
Habitation: allée	3	7	6	8	9	7	4	6	5	1	1	5
Inconnue	4	6	4	2	4	2	2	4	3	5	13	5
Habitation: jardin	3	8	5	9	1	5	2		2	2	4	6
Entreprise	7	10	4	3	2	2	10	2	2	2		1
Horeca	4	5	3	4	5	6	7	5	1		2	2
Terrain	9	1	2	1	6	3	3	1	6	4	2	1
Autre	4	1	5	5	2	4	1		1	2	2	1
Habitation: dépendances	3	1	3	5	3	1	1	1	1	2	2	3
Culture et loisirs	2	3	5	5	2	1	3	1	1			2
Institution d'enseignement	8	5	2	1	1				2		3	2
Magasin	2	3		2	1	2		5	2		2	4
Infrastructure sportive	2	3	2		2	5		3		2	2	
Habitation: garage			2	5	3	2		1				
Edifice religieux / lieu du culte	2	2	1	1	2	2					1	
Emplacement de vélo		2	2	1			1		1		1	
Habitation: résidence secondaire	1		1		1		1	1				2
Chantier		1	2	1	1						1	
Moyen de transport: autre	3			1	1	1						
Banque / institution financière		1						1			3	
Moyen de transport: voiture	1		1	1				1				1
Cimetière	1			1	2							
Station de bus / métro et gare de chemin de fer	1	1	1		1							
Aéroport		2			1							
Arrêt de bus / tram				2				1				
Moyen de transport: train / tram / métro				3								
Bureau de police		1		1								
Eaux intérieures et maritimes		1				1						
Maison de repos	1								1			
Service				1	1							
Service public			1									1
Bâtiment administratif				1								
Hôpital								1				
Stade									1			
Total	170	166	152	189	163	142	133	136	86	93	112	125



Zeles

Infractions contre l'intégrité physique

	2000	2013	2014	2015	2016	2017	2018	2019	2020	2021	2022	2023
Habitation	37	39	47	48	47	63	74	64	59	63	49	49
Voie publique	36	39	33	24	41	24	32	39	27	20	33	56
Horeca	15	10	10	9	11	5	2	4	3	1	1	6
Inconnue	5		2	5	1	4	2	1	3	6	8	4
Entreprise	7	3	1	3	3	2		6	3	2	1	3
Institution d'enseignement	1	2	2	1	1	3		6	3	2	3	3
Habitation: allée	3	2	2	4	1	3	2	1	3	1	2	2
Parking	1	1	3	3		4	3		1	2	1	
Infrastructure sportive	3	1	1		1	2					7	2
Culture et loisirs		1	1	1	1		3	2	1		4	2
Terrain	2	1	2		1			2		1	5	1
Magasin		1			3	4		1	2	1		2
Autre	1	1	1	1		1		1	2	2	1	2
Service public	1			3				2				3
Habitation: jardin	1	1	1	1				1			1	2
Maison de repos			1	1	2			1				1
Moyen de transport: autre				1				1		3		
Station de bus / métro et gare de chemin de fer					1						2	2
Moyen de transport: train / tram / métro	1				1							
Service		1	1									
Stade	1			1								
Eaux intérieures et maritimes					1							
Maison de débauche	1											
Médecin / dentiste / pharmacien								1				
Total	116	103	108	106	116	115	118	133	107	104	118	140

FPF/DGR/DRI/BIPOL - Statistiques policières de criminalité (date de clôture: 19/04/2024)
 Les données pour les années 2001 jusqu'à 2012 ne sont plus publiées mais restent disponibles sur demande auprès du service BIPOL.

STATISTIQUES POLICIERES DE CRIMINALITE

LIEU DE PERPETRATION: COMMUNE

Zeke

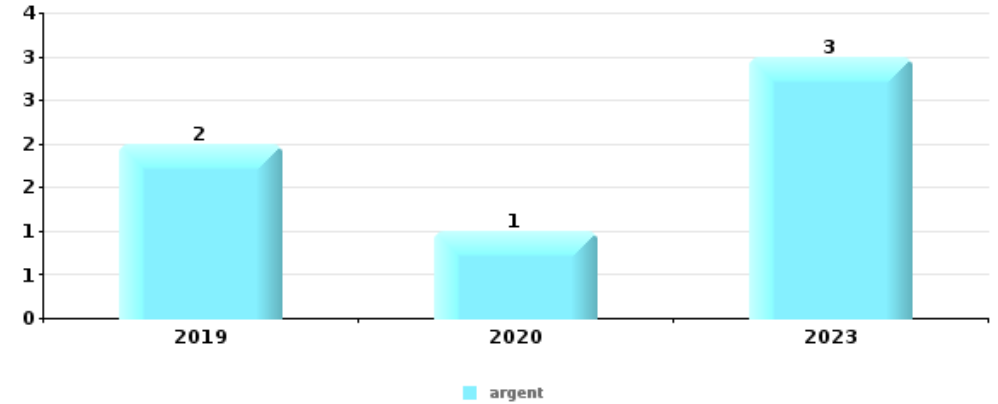
PARTIE V : OBJETS ET MOYENS DE TRANSPORT



Zeles

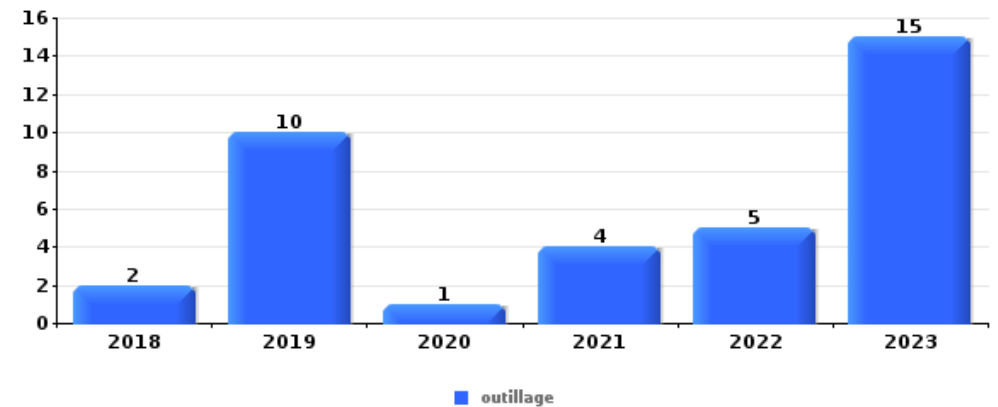
Vol à main armée

Top 5 Objets volés (sbd nombre de faits)		2018	2019	2020	2021	2022	2023
1	argent		2	1			3
2	GSM et accessoires		1	1	1		
3	autre document officiel		1				
3	carte d'identité / passeport		1				
3	clé				1		
3	document véhicule				1		
3	portefeuille		1				
3	tabac			1			



Vol dans ou sur un véhicule

Top 5 Objets volés (sbd nombre de faits)		2018	2019	2020	2021	2022	2023
1	outillage	2	10	1	4	5	15
2	argent	3	1	3	4	5	3
3	carte d'identité / passeport	1	1		4	5	2
4	permis de conduire	1	1		4	5	1
5	carte bancaire / carte de crédit	1	1		2	3	4

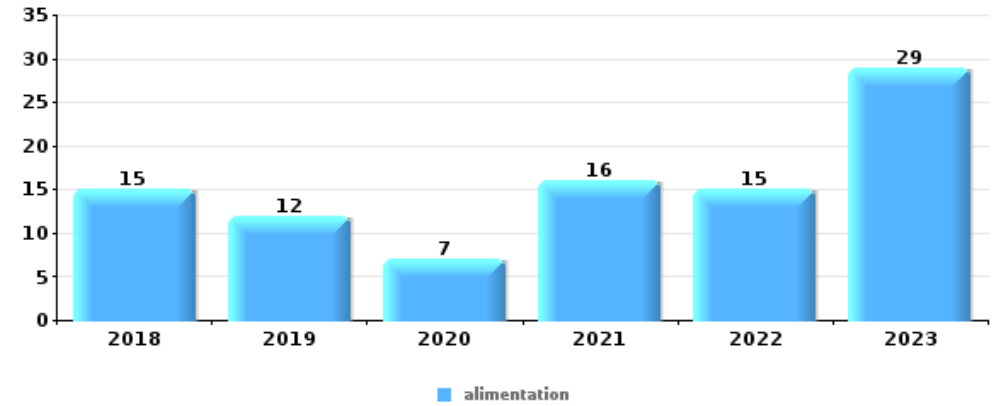




Vol à l'étalage

Top 5 Objets volés (sbd nombre de faits)

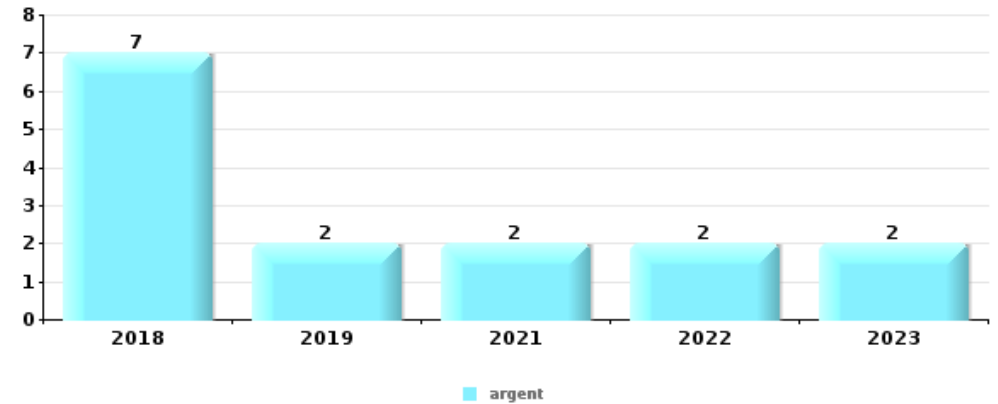
	2018	2019	2020	2021	2022	2023
1 alimentation	15	12	7	16	15	29
2 tabac	6	2	9	19	28	7
3 parfum / produit de beauté	7	2			4	6
4 multimédia	2	1	3	2	8	1
5 ordinateur et accessoires	3	7	2	1	1	1



Cambrilage ds entreprise ou commerce

Top 5 Objets volés (sbd nombre de faits)

	2018	2019	2020	2021	2022	2023
1 argent	7	2		2	2	2
2 clé	3			1		2
3 outillage	1	1				3
4 alimentation		1		1		2
4 coffre-fort / coffret (argent) / caisse	2		1	1		

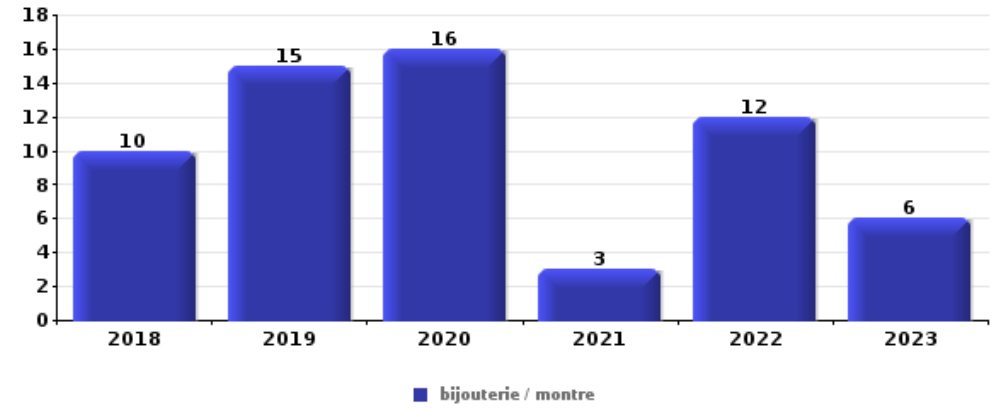




Cambrassage dans habitation

Top 5 Objets volés (sbd nombre de faits)

	2018	2019	2020	2021	2022	2023
1 bijouterie / montre	10	15	16	3	12	6
2 argent	8	8	10	5	9	10
3 coffre-fort / coffret (argent) / caisse		2	2	1	3	
3 GSM et accessoires	1	3	3	1		
3 multimédia		4	2	1		1



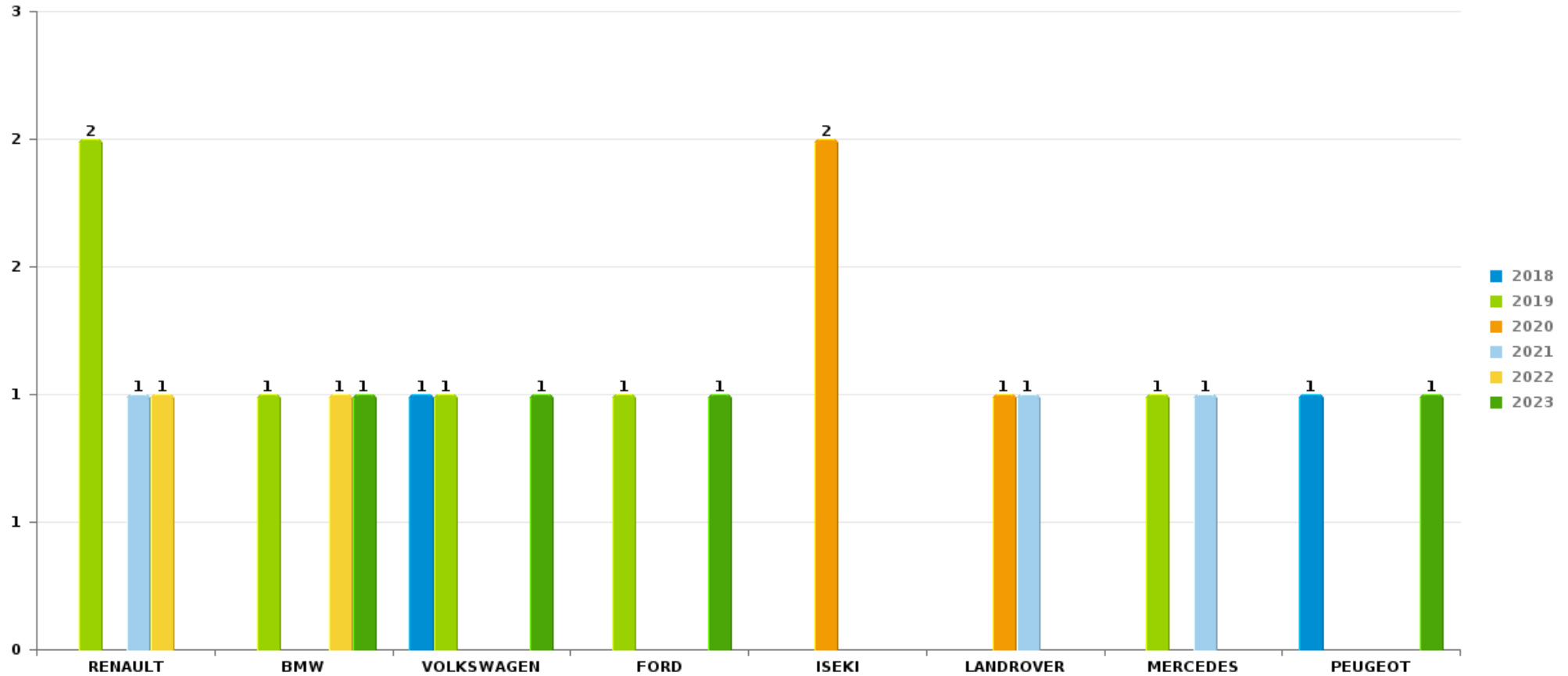
Remarque: en ce qui concerne les objets, aucun total n'est reproduit étant donné que plusieurs objets peuvent avoir été volés lors d'un même fait.



Zele

Vol de voiture

Nombre de voitures volées par marque (Top 5)



STATISTIQUES POLICIERES DE CRIMINALITE

LIEU DE PERPETRATION: COMMUNE

Zeke

PARTIE VI : SUSPECTS



Partie 1: Niveau FAITS (comptage du nombre de faits pour lesquels un certain type de suspect est impliqué)

1.1. Nombre d'infractions selon le sexe des suspects identifiés (par catégorie principale)

Étant donné que, tant un suspect identifié masculin qu'un suspect identifié féminin peuvent être impliqués lors d'un même fait, il est possible que la somme des colonnes «Hommes» et «Femmes» soit supérieure à la valeur de la colonne «Total...» (voir également la note méthodologique)

Zeles

2023

Catégorie principale / Sexe	Nombre total de faits avec au moins 1 suspect	Hommes	%	Femmes	%
Vol et extorsion	58	51	87,9%	11	19,0%
Infr. contre l'intégrité physique	56	54	96,4%	13	23,2%
Drogues	51	44	86,3%	7	13,7%
Fraude	20	18	90,0%	4	20,0%
Infr. contre la sécurité publique	20	20	100,0%	2	10,0%
Ivresse et alcool	18	14	77,8%	4	22,2%
Dégradation de la propriété	17	17	100,0%		
Infr. contre autres valeurs morales et sentiments	17	14	82,4%	4	23,5%
Environnement	14	11	78,6%	3	21,4%
Armes et explosifs	12	11	91,7%	1	8,3%
Criminalité informatique	12	10	83,3%	2	16,7%
Législation sur les étrangers	9	9	100,0%		
Infr. contre l'autorité publique	7	5	71,4%	2	28,6%
Infr. contre la foi publique	6	6	100,0%		
Infr. contre les mœurs	5	5	100,0%		
Protection de la jeunesse	5	4	80,0%	4	80,0%

CRIMINALITE ENREGISTREE: SUSPECTS



Catégorie principale / Sexe	Nombre total de faits avec au moins 1 suspect	Hommes	%	Femmes	%
Législation économique	3	3	100,0%		
Registre de population	2	1	50,0%	1	50,0%
Autres lois spéciales	1	1	100,0%		
Carte d'identité	1			1	100,0%
Code pénal social	1			1	100,0%
Infr. contre la famille	1	1	100,0%		
Protection de la personne	1	1	100,0%		
Travail	1	1	100,0%		
Total	338	301	89,1%	60	17,8%



1.2. Nombre d'infractions selon le sexe des suspects identifiés (par figure criminelle)

Étant donné que, tant un suspect identifié masculin qu'un suspect identifié féminin peuvent être impliqués lors d'un même fait, il est possible que la somme des colonnes «Hommes» et «Femmes» soit supérieure à la valeur de la colonne «Total...» (voir également la note méthodologique)

Zeke

2023

FC Vol moyen de transport

Figure criminelle / Sexe	Nombre total de faits avec au moins 1 suspect identifié	Hommes	%	Femmes	%
Vol de voiture	1	1	100,0%		
Vol de vélomoteur	1	1	100,0%		
Vol de vélo	9	7	77,8%	2	22,2%
Total	PA	PA	PA	PA	PA

FC Cambriolage

Figure criminelle / Sexe	Nombre total de faits avec au moins 1 suspect identifié	Hommes	%	Femmes	%
Cambriolage dans habitation	1	1	100,0%		
Cambriolage ds service public ou bâtiment administ	2	2	100,0%	1	50,0%
Cambriolage dans bâtiment (total)	3	3	100,0%	1	33,3%
Total	PA	PA	PA	PA	PA



FC Vol autre

Figure criminelle / Sexe	Nombre total de faits avec au moins 1 suspect identifié	Hommes	%	Femmes	%
Vol avec violence sans arme	5	5	100,0%		
Vol dans ou sur un véhicule	5	5	100,0%		
Vol d'armes et explosifs	1	1	100,0%		
Vol à l'arraché	1	1	100,0%	1	100,0%
Vol à l'étalage	24	20	83,3%	6	25,0%
Vol par ruse	1	1	100,0%		
Total	PA	PA	PA	PA	PA

Criminalité ICT

Figure criminelle / Sexe	Nombre total de faits avec au moins 1 suspect identifié	Hommes	%
Fraude de cartes de paiements	1	1	100,0%
Phishing	3	3	100,0%
Total	PA	PA	PA

FC Autre

Figure criminelle / Sexe	Nombre total de faits avec au moins 1 suspect identifié	Hommes	%
Violence contre les métiers d'intérêt général	2	2	100,0%
Dégradation de voiture	3	3	100,0%
Rixe au couteau	1	1	100,0%
Total	PA	PA	PA



PH Violence intrafamiliale (VIF)

Figure criminelle / Sexe	Nombre total de faits avec au moins 1 suspect identifié	Hommes	%	Femmes	%
VIF: physique, dans le couple	22	21	95,5%	7	31,8%
VIF: physique, envers des descendants	1	1	100,0%	1	100,0%
VIF: physique, envers d'autres membres	3	3	100,0%	1	33,3%
VIF: sexuelle, dans le couple	1	1	100,0%		
VIF: psychique, dans le couple	10	8	80,0%	2	20,0%
VIF: psychique, envers des descendants	1	1	100,0%	1	100,0%
VIF: psychique, envers d'autres membres	3	3	100,0%		
VIF: économique, dans le couple	5	4	80,0%	1	20,0%
Total	PA	PA	PA	PA	PA

PH Drogues

Figure criminelle / Sexe	Nombre total de faits avec au moins 1 suspect identifié	Hommes	%
Vente de cocaïne	3	3	100,0%
Vente de drogues synthétiques	1	1	100,0%
Vente-traffic d'héroïne	1	1	100,0%
Total	PA	PA	PA



PH Violence dans l'espace public

Figure criminelle / Sexe	Nombre total de faits avec au moins 1 suspect identifié	Hommes	%	Femmes	%
Violence physique (transport public)	2	1	50,0%	1	50,0%
Violence physique (voie publique)	21	19	90,5%	6	28,6%
Violence physique (autre endroit public)	3	2	66,7%	2	66,7%
Violence physique (endroit accessible au public)	9	9	100,0%		
Violence sexuelle (voie publique)	3	3	100,0%		
Violence psychique (voie publique)	11	11	100,0%		
Violence psychique (autre endroit public)	1			1	100,0%
Violence psychique (endroit accessible au public)	4	4	100,0%		
Vol avec violence sans arme (voie publique)	1	1	100,0%		
Vol avec violence sans arme (endr. acces. au pub.)	1	1	100,0%		
Total	PA	PA	PA	PA	PA

PH Autre

Figure criminelle / Sexe	Nombre total de faits avec au moins 1 suspect identifié	Hommes	%	Femmes	%
Cyberharcèlement	2	2	100,0%	2	100,0%
Fraude à l'identité	2	2	100,0%		
Total	PA	PA	PA	PA	PA



1.3. Nombre d'infractions selon l'âge des suspects identifiés (par catégorie principale)

Étant donné que, tant un suspect identifié mineur qu'un suspect identifié majeur peuvent être impliqués lors d'un même fait, il est possible que la somme des colonnes «Mineur» et «Majeur» soit supérieure à la valeur de la colonne «Total...» (voir également la note méthodologique)

Zeke

2023

Catégorie principale / Âge	Nombre total de faits avec au moins 1 suspect identifié	Mineur	%	Majeur	%
Vol et extorsion	58	3	5,2%	55	94,8%
Infr. contre l'intégrité physique	56	9	16,1%	50	89,3%
Drogues	51	5	9,8%	46	90,2%
Fraude	20			20	100,0%
Infr. contre la sécurité publique	20	1	5,0%	19	95,0%
Ivresse et alcool	18	1	5,6%	17	94,4%
Dégradation de la propriété	17	1	5,9%	17	100,0%
Infr. contre autres valeurs morales et sentiments	17			17	100,0%
Environnement	14			14	100,0%
Armes et explosifs	12			12	100,0%
Criminalité informatique	12			12	100,0%
Législation sur les étrangers	9			9	100,0%
Infr. contre l'autorité publique	7	1	14,3%	6	85,7%
Infr. contre la foi publique	6			6	100,0%
Infr. contre les moeurs	5			5	100,0%
Protection de la jeunesse	5	2	40,0%	3	60,0%
Législation économique	3			3	100,0%
Registre de population	2			2	100,0%
Autres lois spéciales	1			1	100,0%
Carte d'identité	1	1	100,0%		
Code pénal social	1			1	100,0%
Infr. contre la famille	1			1	100,0%
Protection de la personne	1			1	100,0%
Travail	1			1	100,0%
Total	338	24	7,1%	318	94,1%



1.4. Nombre d'infractions selon l'âge des suspects identifiés (par figure criminelle)

Étant donné que, tant un suspect identifié mineur qu'un suspect identifié majeur peuvent être impliqués lors d'un même fait, il est possible que la somme des colonnes «Mineur» et «Majeur» soit supérieure à la valeur de la colonne «Total...» (voir également la note méthodologique)

Zeke

2023

FC Vol moyen de transport

Figure criminelle / Âge	Nombre total de faits avec au moins 1 suspect identifié	Mineur	%	Majeur	%
Vol de voiture	1			1	100,0%
Vol de vélomoteur	1			1	100,0%
Vol de vélo	9	2	22,2%	7	77,8%
Total	PA	PA	PA	PA	PA

FC Cambriolage

Figure criminelle / Âge	Nombre total de faits avec au moins 1 suspect identifié	Majeur	%
Cambriolage dans habitation	1	1	100,0%
Cambriolage ds service public ou bâtiment administ	2	2	100,0%
Cambriolage dans bâtiment (total)	3	3	100,0%
Total	PA	PA	PA

CRIMINALITE ENREGISTREE: SUSPECTS



FC Vol autre

Figure criminelle / Âge	Nombre total de faits avec au moins 1 suspect identifié	Mineur	%	Majeur	%
Vol avec violence sans arme	5			5	100,0%
Vol dans ou sur un véhicule	5			5	100,0%
Vol d'armes et explosifs	1			1	100,0%
Vol à l'arraché	1			1	100,0%
Vol à l'étalage	24	1	4,2%	23	95,8%
Vol par ruse	1			1	100,0%
Total	PA	PA	PA	PA	PA

Criminalité ICT

Figure criminelle / Âge	Nombre total de faits avec au moins 1 suspect identifié	Majeur	%
Fraude de cartes de paiements	1	1	100,0%
Phishing	3	3	100,0%
Total	PA	PA	PA

FC Autre

Figure criminelle / Âge	Nombre total de faits avec au moins 1 suspect identifié	Majeur	%
Violence contre les métiers d'intérêt général	2	2	100,0%
Dégradation de voiture	3	3	100,0%
Rixe au couteau	1	1	100,0%
Total	PA	PA	PA

CRIMINALITE ENREGISTREE: SUSPECTS



PH Violence intrafamiliale (VIF)

Figure criminelle / Âge	Nombre total de faits avec au moins 1 suspect identifié	Mineur	%	Majeur	%
VIF: physique, dans le couple	22			22	100,0%
VIF: physique, envers des descendants	1	1	100,0%	1	100,0%
VIF: physique, envers d'autres membres	3	2	66,7%	2	66,7%
VIF: sexuelle, dans le couple	1			1	100,0%
VIF: psychique, dans le couple	10			10	100,0%
VIF: psychique, envers des descendants	1			1	100,0%
VIF: psychique, envers d'autres membres	3			3	100,0%
VIF: économique, dans le couple	5			5	100,0%
Total	PA	PA	PA	PA	PA

PH Drogues

Figure criminelle / Âge	Nombre total de faits avec au moins 1 suspect identifié	Mineur	%	Majeur	%
Vente de cocaïne	3	1	33,3%	2	66,7%
Vente de drogues synthétiques	1			1	100,0%
Vente-traffic d'héroïne	1			1	100,0%
Total	PA	PA	PA	PA	PA

CRIMINALITE ENREGISTREE: SUSPECTS



PH Violence dans l'espace public

Figure criminelle / Âge	Nombre total de faits avec au moins 1 suspect identifié	Mineur	%	Majeur	%
Violence physique (transport public)	2	1	50,0%	1	50,0%
Violence physique (voie publique)	21	3	14,3%	19	90,5%
Violence physique (autre endroit public)	3	2	66,7%	1	33,3%
Violence physique (endroit accessible au public)	9	1	11,1%	8	88,9%
Violence sexuelle (voie publique)	3			3	100,0%
Violence psychique (voie publique)	11	1	9,1%	10	90,9%
Violence psychique (autre endroit public)	1	1	100,0%		
Violence psychique (endroit accessible au public)	4			4	100,0%
Vol avec violence sans arme (voie publique)	1			1	100,0%
Vol avec violence sans arme (endr. acces. au pub.)	1			1	100,0%
Total	PA	PA	PA	PA	PA

PH Autre

Figure criminelle / Âge	Nombre total de faits avec au moins 1 suspect identifié	Majeur	%
Cyberharcèlement	2	2	100,0%
Fraude à l'identité	2	2	100,0%
Total	PA	PA	PA



Partie 2: Niveau SUSPECTS-FAIT (comptage du nombre de combinaisons suspect-fait)

2.1. Nombre de suspects-fait selon le sexe des suspects identifiés (TOP 5 des catégories principales)

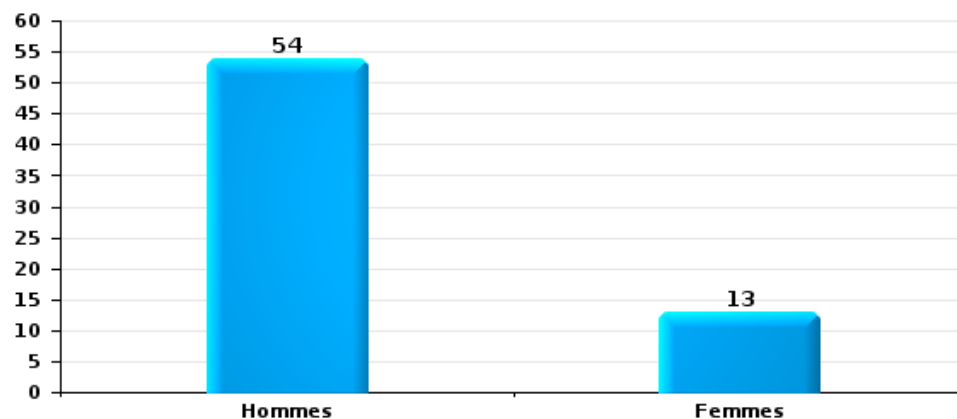
Lorsqu'un même suspect a commis plusieurs faits durant la période considérée, il est aussi comptabilisé plusieurs fois (voir également la note méthodologique)

Zeze

2023

Vol et extorsion

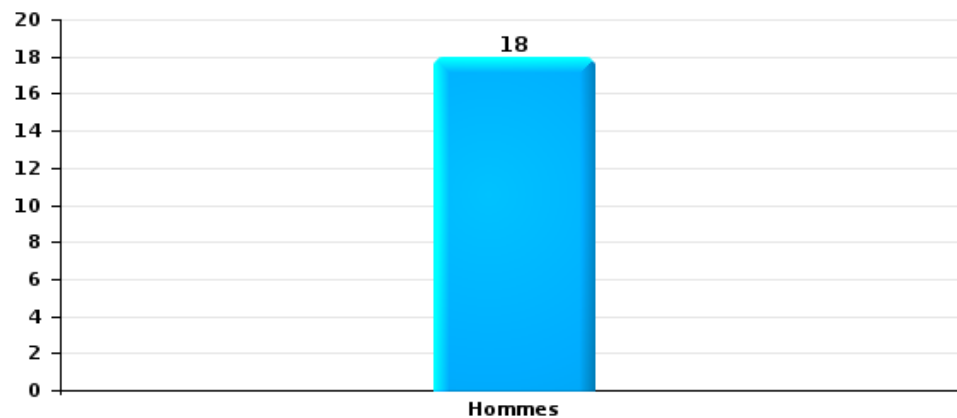
Nombre de suspects-fait selon le sexe





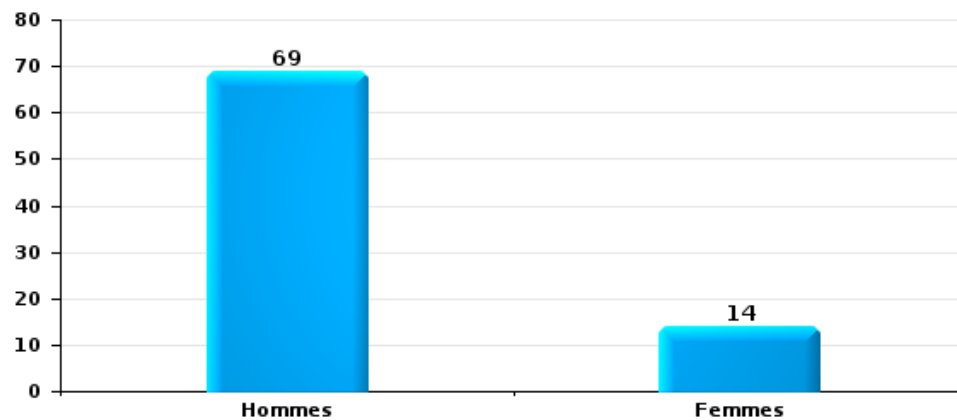
Dégradation de la propriété

Nombre de suspects-fait selon le sexe



Infr. contre l'intégrité physique

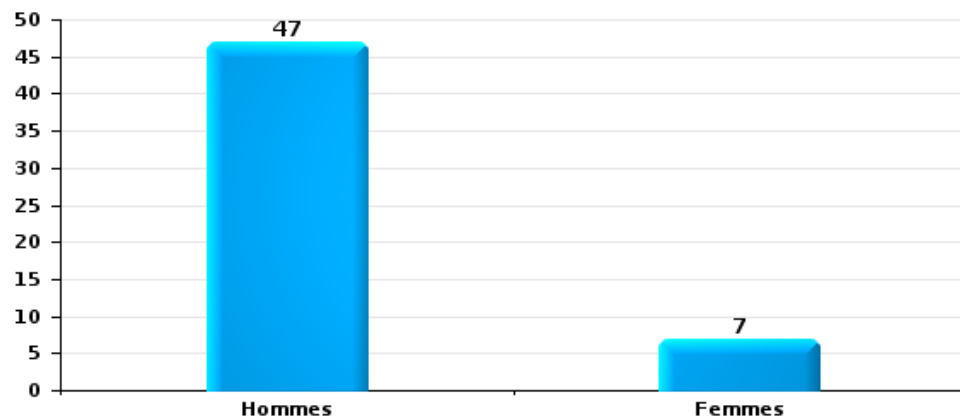
Nombre de suspects-fait selon le sexe





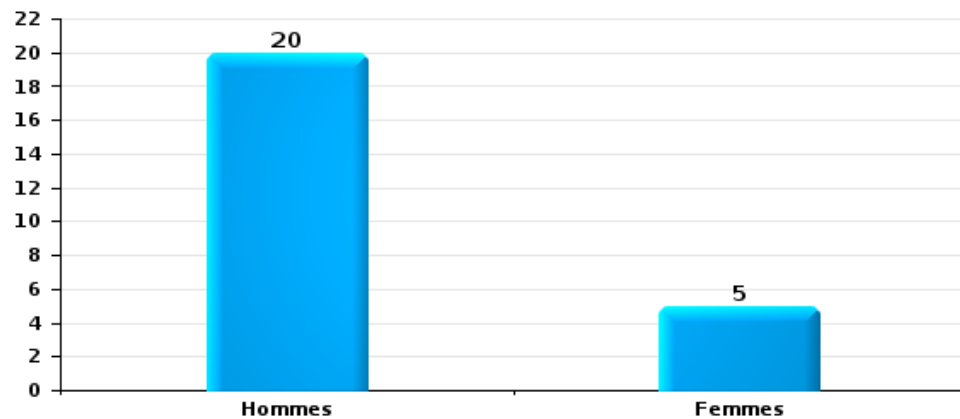
Drogues

Nombre de suspects-fait selon le sexe



Fraude

Nombre de suspects-fait selon le sexe





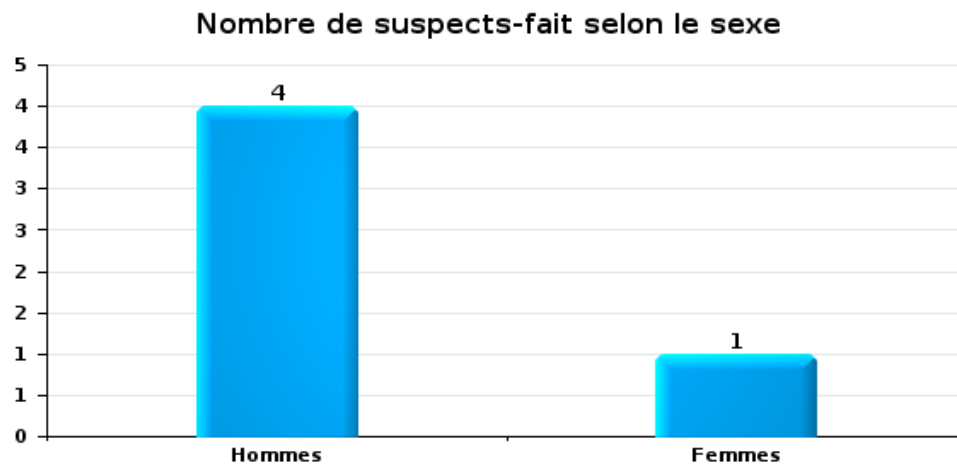
2.2. Nombre de suspects-fait selon le sexe des suspects identifiés (TOP 5 des figures criminelles)

Lorsqu'un même suspect a commis plusieurs faits durant la période considérée, il est aussi comptabilisé plusieurs fois (voir également la note méthodologique)

Zeke

2023

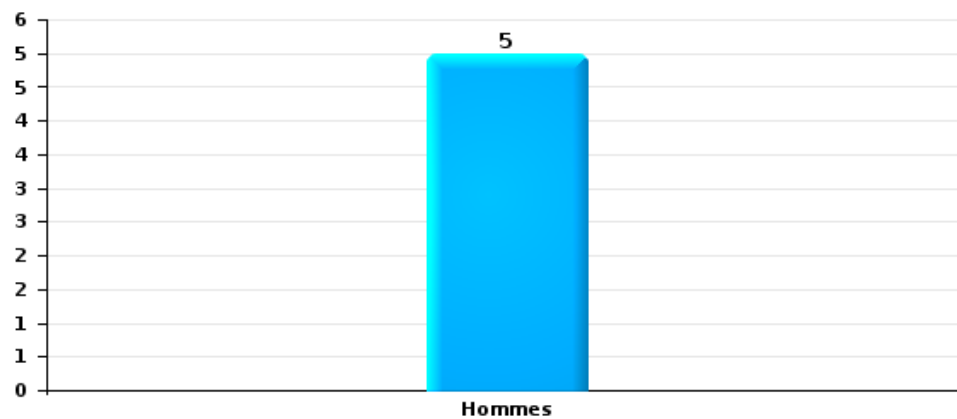
Cambrilage dans bâtiment (total)





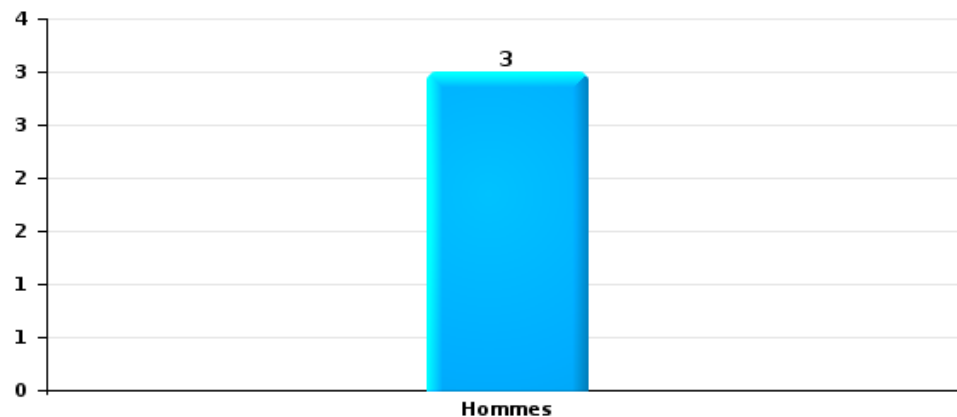
Vol dans ou sur un véhicule

Nombre de suspects-fait selon le sexe



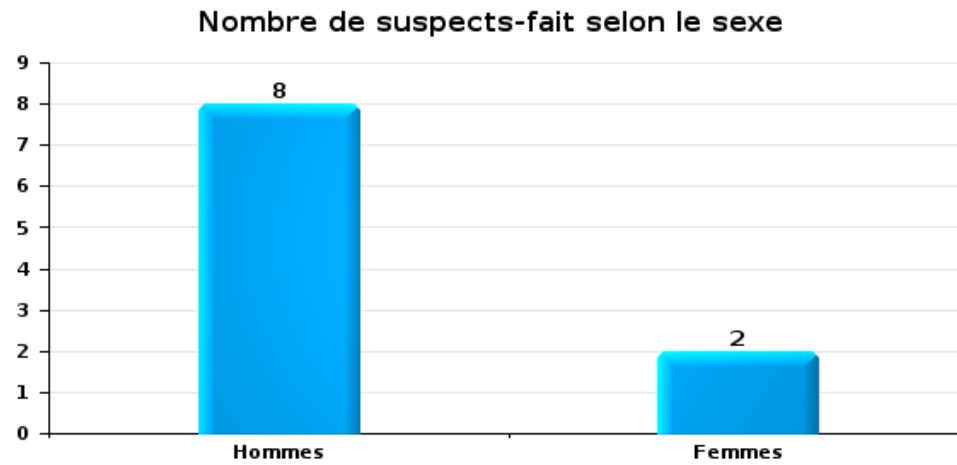
Dégradation de voiture

Nombre de suspects-fait selon le sexe





Vol de vélo





2.3. Nombre de suspects-fait selon l'âge des suspects identifiés (TOP 5 des catégories principales)

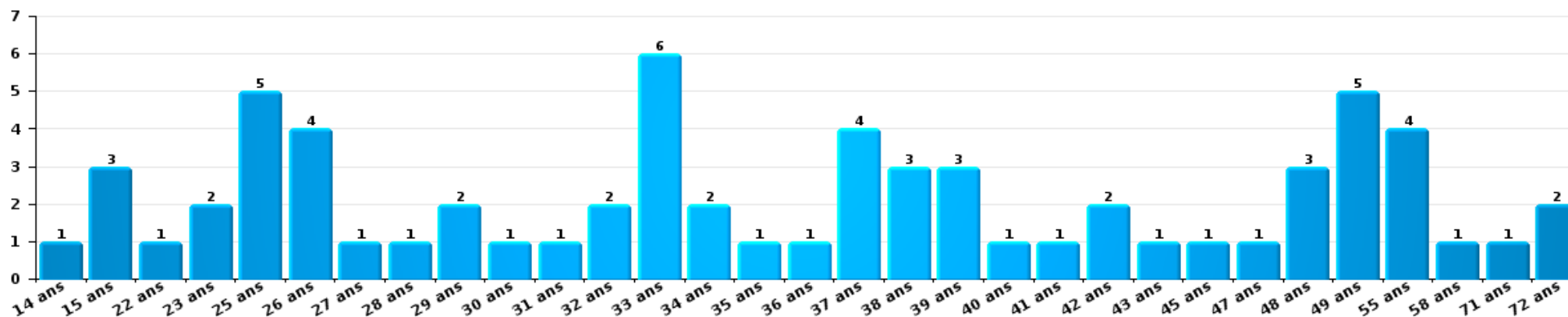
1) Lorsqu'un même suspect a commis plusieurs faits durant la période considérée, il est aussi comptabilisé plusieurs fois, qu'il ait le même âge ou non – 2) Les suspects au-dessous de 14 ans et à partir de 90 ans ne sont pas repris dans le tableau (voir également la note méthodologique)

Zeke

2023

Vol et extorsion

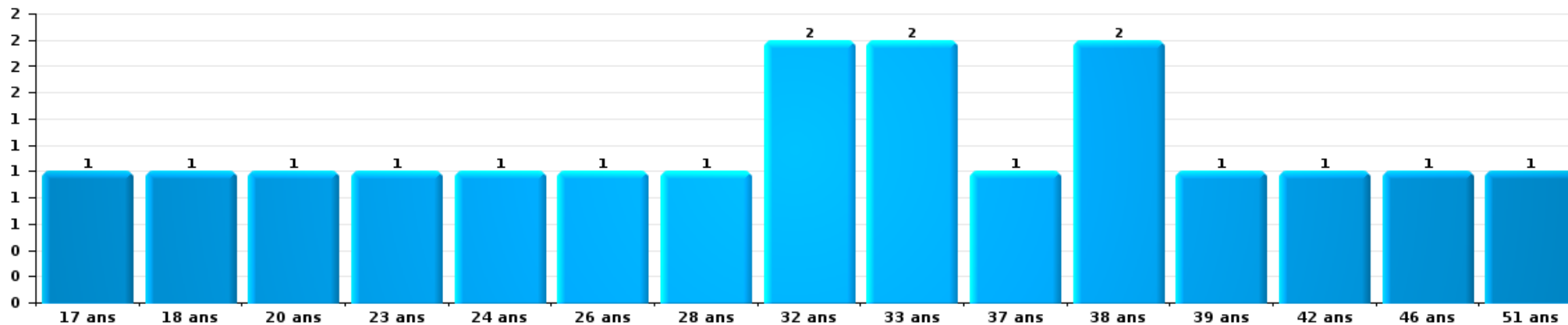
Nombre de suspects-fait par âge (chronologique)





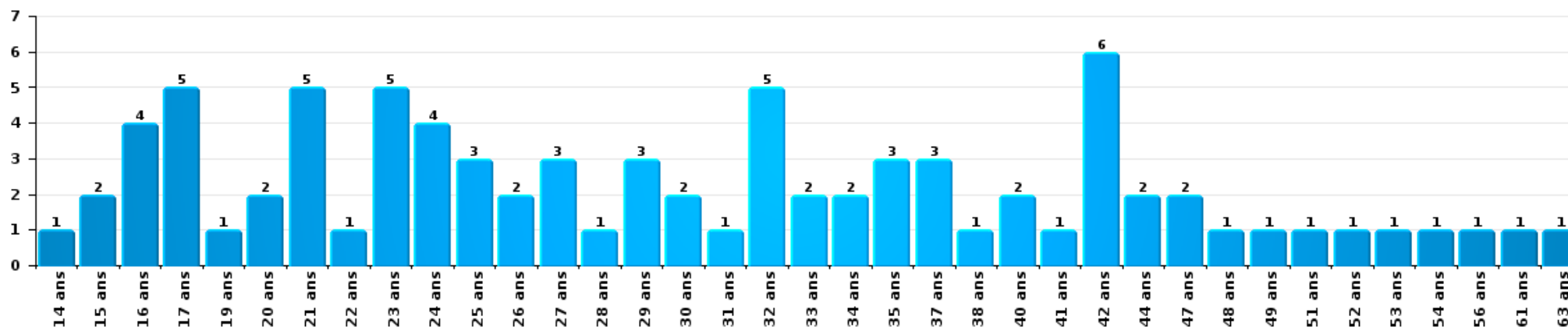
Dégradation de la propriété

Nombre de suspects-fait par âge (chronologique)



Infr. contre l'intégrité physique

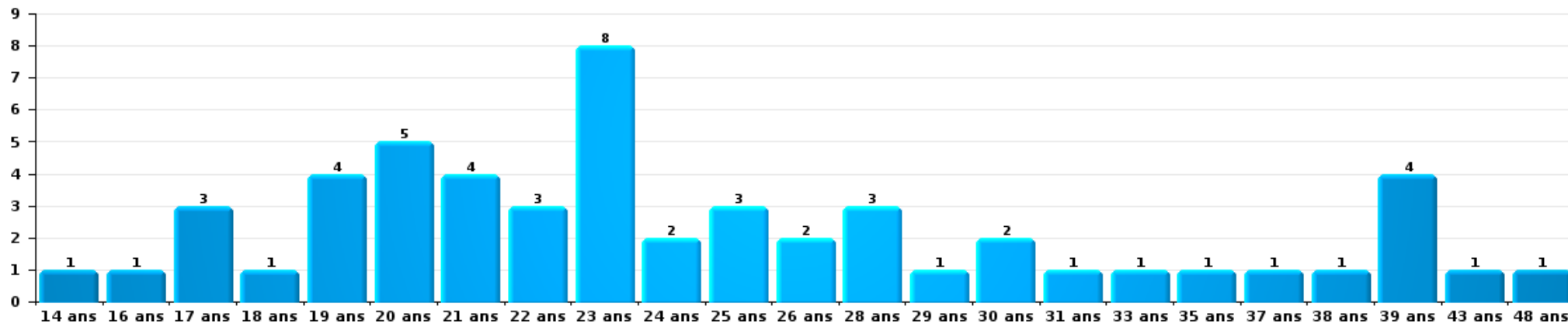
Nombre de suspects-fait par âge (chronologique)





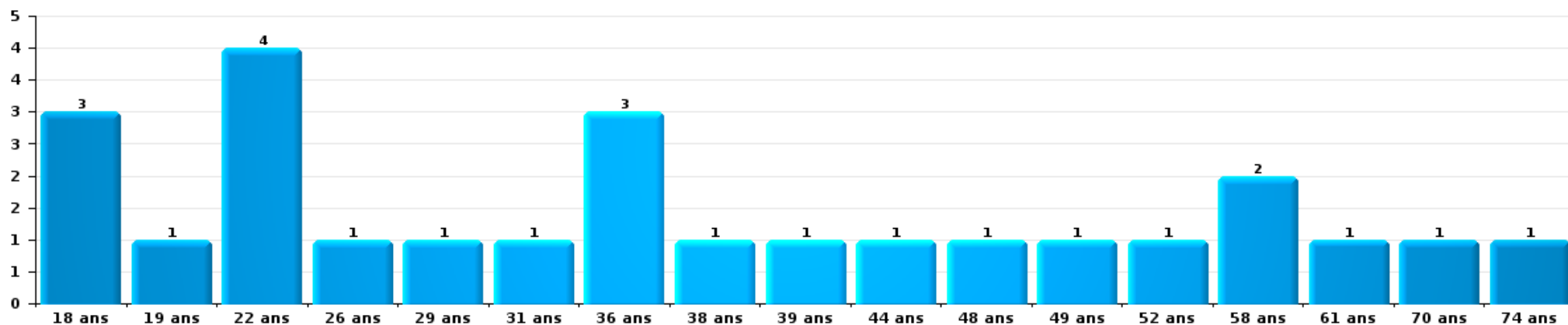
Drogues

Nombre de suspects-fait par âge (chronologique)



Fraude

Nombre de suspects-fait par âge (chronologique)





2.4. Nombre de suspects-fait selon l'âge des suspects identifiés (TOP 5 des figures criminelles)

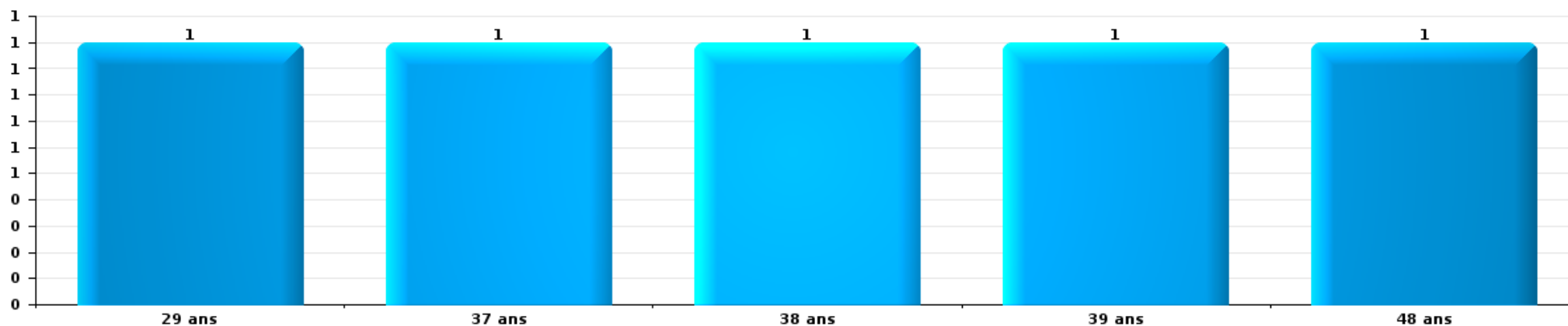
1) Lorsqu'un même suspect a commis plusieurs faits durant la période considérée, il est aussi comptabilisé plusieurs fois, qu'il ait le même âge ou non – 2) Les suspects au-dessous de 14 ans et à partir de 90 ans ne sont pas repris dans le tableau (voir également la note méthodologique)

Zelev

2023

Cambrìolage dans bâtiment (total)

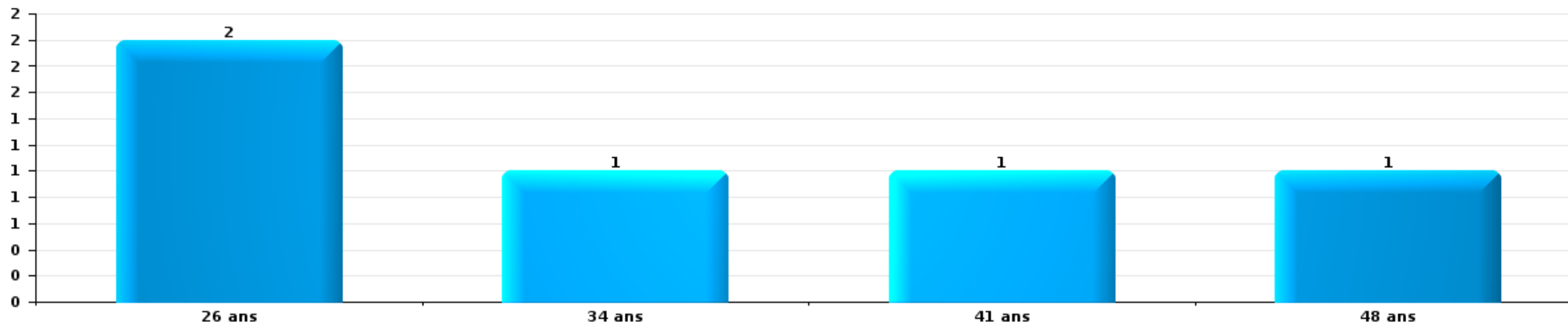
Nombre de suspects-fait par âge (chronologique)





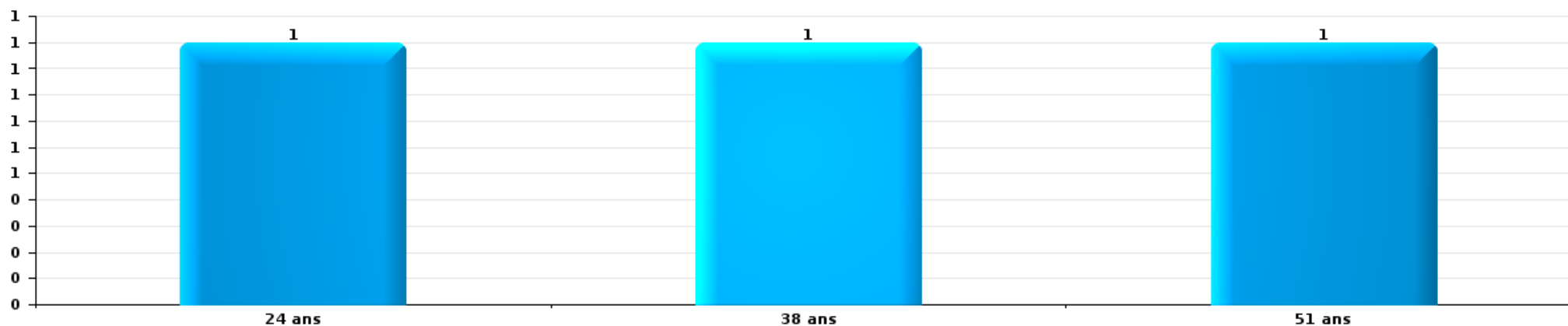
Vol dans ou sur un véhicule

Nombre de suspects-fait par âge (chronologique)



Dégradation de voiture

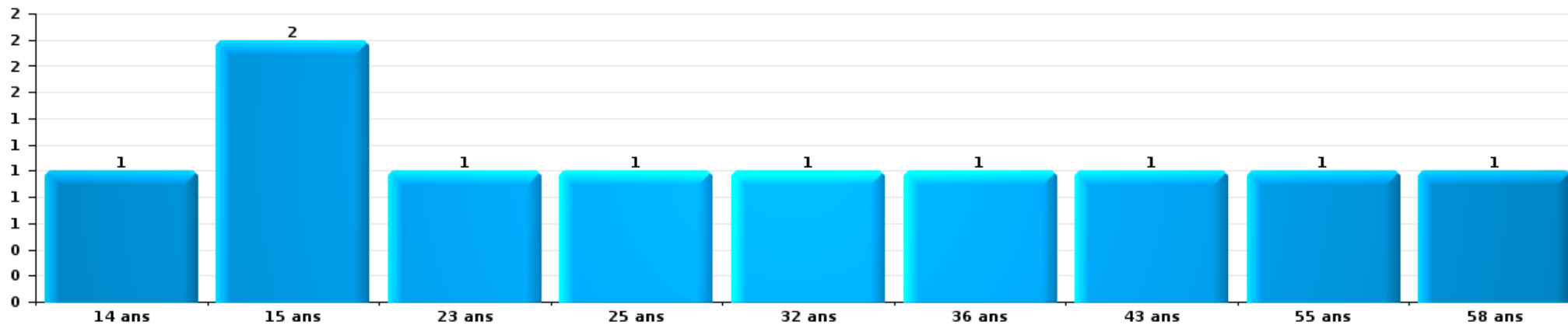
Nombre de suspects-fait par âge (chronologique)





Vol de vélo

Nombre de suspects-fait par âge (chronologique)



STATISTIQUES POLICIERES DE CRIMINALITE

LIEU DE PERPETRATION: COMMUNE

Zeke

***ANNEXE I: DETAIL PAR CATEGORIE DE DELIT
CODE PENAL***

Infraction Code pénal

Infr. contre l'intégrité physique

			2000	2013	2014	2015	2016	2017	2018	2019	2020	2021	2022	2023
Assassinat	Autres	Acc.						1				1		
		Tent.											1	
	Sous-total					1						2		
Meurtre	Empoisonnement (meurtre)	Tent.												1
		Non spécifié	Tent.					1						
	Autres	Tent.		1		1			1	1		1	1	2
	Sous-total			1	1	1	1	1	1	1		1	1	3
Torture et maltraitance	Traitement dégradant	Acc.		1										
		Non spécifié	Acc.			1								
	Sous-total		1		1									
Coups et/ou blessures vol. en sphère familiale	Entre partenaires ou ex-partenaires	Acc.	17	25	30	33	19	34	32	37	39	40	34	47
	Lors d'un différend familial en général	Acc.	22											
	Par les parents envers un mineur	Acc.		3	6	3	3	5	7	9	1	3	7	3
	Par les parents envers personne vulnérable	Acc.							1					
	Envers les parents	Acc.	3	3	4	1	8	7	8	8	3	3	4	2
	Envers d'autres ascendants directs ou collatéraux	Acc.			2	3	3	1	1	1	1	5	1	2
	Sous-total		42	31	42	40	33	47	49	55	44	51	46	54
Coups et/ou blessures vol. hors sphère familiale	Bagarres (=coups réciproques)	Acc.	6	13	12	18	17	16	22	17	12	7	13	22
	Coups envers fonctionnaire de police	Acc.	2		1		1	1	1					2
	Envers un mineur par une pers. ayant autorité	Acc.	1	1	3	2	1	2	2	4	2	2		2
	Envers un mineur qualité de l'auteur inconnue	Acc.	3	1	3		3	5	2	4	3	2	7	9
	Envers pers. vulnérable par pers. ayant autorité	Acc.								1				
	Envers pers. vulnérable (qualité auteur inconnue)	Acc.				1								
	Envers un mineur par cohabitant sans rel. Autorité	Acc.										1		
	Coups envers personnel transport public	Acc.				1								
	Coups envers personnel autre service public	Acc.		1		1								
	Coups envers personnel institut d'enseignement	Acc.									1		1	
	Non spécifié	Acc.	56	49	34	29	45	34	36	39	35	27	36	41
	Sous-total		68	65	53	50	70	58	63	66	52	40	57	76
Abstention coupable	Acc.				1									
	Sous-total				1									
Autres infr. volontaires. c/ l'intégrité phys.	Privation de soins à enfant ou personne vulnérable	Acc.									1			
	Délaissement d'enfant ou personne vulnérable	Acc.	1											
	Abandon d'enfant dans le besoin	Acc.								1		1		
	Empoisonnement de denrées	Acc.					1							
	Entrave méchante à la circulation	Acc.			1	1	2		1	3		1	1	
	Voies de faits et violences légères	Acc.	2	5	10	11	9	5	3	5	9	6	13	6
	Sous-total		3	5	11	12	11	6	4	9	10	8	14	6

Infr. contre l'intégrité physique

			2000	2013	2014	2015	2016	2017	2018	2019	2020	2021	2022	2023
Infr. involontaires contre l'intégrité physique	Coups et/ou blessures involontaires	Acc.	3				1		1		1	1		1
	Administration involontaire substances nuisibles	Acc.										1		
	Morsure de chien	Acc.			2	1		2		2				
		Sous-total	3		2	1	1	2	1	2	1	2		1
		Total	116	103	108	106	116	115	118	133	107	104	118	140

Infr. contre la liberté individuelle

		2000	2013	2014	2015	2016	2017	2018	2019	2020	2021	2022	2023
Prise d'otages	Acc.			1									
	Sous-total			1									
Enlèvement de mineur ou personne vulnérable	Enlèvement parental	Acc.			2	1							1
		Tent.							1				
	Autre enlèvement	Acc.							1				
		Tent.		3	1	1							
	Sous-total		3	3	2			2					1
Détenition par un particulier	Acc.	1			1		3		1		2		2
	Tent.	1											
	Sous-total	2			1		3		1		2		2
	Total	2	4	4	2	3		3		2			3

Infr. contre les mœurs

			2000	2013	2014	2015	2016	2017	2018	2019	2020	2021	2022	2023
Viol n'ayant pas causé la mort	Victime < 10a	Acc.	1	1	3				1	2	2		1	
	Victime 10a - 14a	Acc.		1	4			1	1	1		3	1	
	Victime 14a - 16a	Acc.		1	2		2			1				
	Victime 16a - 18a	Acc.												
	Victime majeure	Acc.	2	4		1		1	2					
		Tent.										3	3	
	Victime âge inconnu	Acc.		1								1		
	Sous-total		3	8	9	5	2	4	6	5	7	6	2	
Viol n'ayant pas causé la mort (nvCPS)	Victime < 16a	Acc.												2
	Victime 16a - 18a	Acc.											1	
	Victime majeure	Acc.												2
		Tent.												
	Sous-total											1	5	
Attentat à la pudeur avec violence / menace	Victime < 16a	Acc.					1		1	4	1	1		
	Victime 16a - 18a	Acc.	1											
	Victime majeure	Acc.		3	1	2	2	1	2	3		1		
	Sous-total		1	3	1	2	3	1	3	7	1	2		
Attentat à la pudeur sans violence / menace	Victime < 16a	Acc.	2	2	3	4	4	3		5	1	4	1	
	Victime 16a - 18a	Acc.				2						1		
	Victime âge inconnu	Acc.	1				2	1	1			1		
	Sous-total		3	2	3	6	6	4	1	5	1	6	1	
Attentat à la pudeur non spécifié	Acc.							1						
	Sous-total							1						
Atteinte intégrité sexuelle sans mort (nvCPS)	Victime < 16a	Acc.											2	4
	Victime majeure	Acc.												4
	Sous-total											2	8	
Pornographie infantile	Détention	Acc.			94	6				2		1		
	Distribution	Acc.		1	1	1			2	3	4	5		
	Non spécifié	Acc.									1			
	Sous-total			95	7	1			2	5	5	6		
Incitation à la débauche	Victime mineure	Acc.			20			1	2	2	1	3	3	
	Age victime inconnu	Acc.						1		1				
	Autre publicité pour débauche	Acc.		1				1	1					
	Sous-total		1	20				3	3	3	1	3	3	
Exploitation de la débauche d'autrui	Victime mineure	Acc.			2									
	Sous-total			2										
Outrage public aux bonnes mœurs	Actions (exhibitionnisme, etc.)	Acc.	4	2		1	1		3	3	3		3	
	Ecrits, images, objets	Acc.	1	1	7	3	1	1	4	2	1	1		
	Exhibitionnisme (nvCPS)	Acc.												4
	Non spécifié	Acc.						1						
	Sous-total		5	3	7	4	2	2	7	5	4	1	3	4

Infr. contre les mœurs

			2000	2013	2014	2015	2016	2017	2018	2019	2020	2021	2022	2023
Infract. par délinquant sexuel à décision Justice	Acc.									1				
	Sous-total									1				
Voyeurisme	Observation/enregistrement de nudité ou intimité	Acc.		1							1	1		
	Diffusion enregistrement nudité ou intimité	Acc.						1		2	2	1	1	
		Tent.											1	
	Sous-total		1					1		2	3	3	1	
Voyeurisme direct (nvCPS)	Victime < 16a	Acc.												1
	Sous-total													1
Voyeurisme via moyen technique ou autre (nvCPS)	Victime majeure	Acc.											1	
	Sous-total												1	
Diffusion de contenu à caractère sexuel (nvCPS)	Victime < 16a	Acc.												1
	Victime majeure	Acc.												1
	Sous-total													2
Diffusion contenu sex. but méchant/lucrat. (nvCPS)	Victime < 16a	Acc.												1
	Victime majeure	Acc.												4
		Tent.											1	
	Sous-total												1	5
Grooming (contact par ICT avec mineur < 16 ans)	Acc.							1	1				2	
	Sous-total							1	1				2	
	Total		12	18	137	24	14	17	23	33	22	29	15	25

Infr. contre autres valeurs morales et sentiments

			2000	2013	2014	2015	2016	2017	2018	2019	2020	2021	2022	2023
Harcèlement	Harcèlement par téléphone (OLD)	Acc.	6											
		Acc.	5	50	45	38	39	50	32	30	24	25	33	44
	Sous-total	11	50	45	38	39	50	32	30	24	25	33	44	
Violation de sépulture		Acc.	1	1	2	1	1			2				
		Sous-total	1	1	2	1	1			2				
Atteinte à l'honneur	Calomnie et diffamation	Acc.	11	4	8	4	5	2	9	6	8	4	6	4
	Déclaration calomnieuse	Acc.	1	1		1				1				1
	Imputation calomnieuse	Acc.	1		2		2					1	1	
	Divulgation méchante	Acc.	1			1					1	1		
	Injures (Délit)	Acc.	5	5	7	13	9	13	6	4	5	4	5	3
	Non spécifié	Acc.				1								
	Sous-total	19	10	17	19	15	17	15	10	15	10	12	8	
Vie privée	Intrusion de nuit	Acc.	1											
	Violation de domicile par un particulier	Acc.	6	1	2	6	3	4	5	3	3	1	4	4
	Violation du secret des lettres	Acc.				1	1	1					2	
	Sous-total	7	1	2	7	4	5	5	3	3	1	6	4	
Tapage nocturne		Acc.	4	1	1	2	2	1			1		1	
		Sous-total	4	1	1	2	2	1			1		1	
Abus faiblesses de personnes		Acc.						1						
		Sous-total						1						
Vie privée mœurs: publication identité victime		Acc.								1		1		
		Sous-total								1		1		
Cyberlokkig (leurre de mineur par ICT)		Acc.				1						1		
		Sous-total				1						1		
	Total	42	63	67	67	62	74	52	46	43	38	52	56	

Infr. relative au statut juridique de l'enfant

			2000	2013	2014	2015	2016	2017	2018	2019	2020	2021	2022	2023
Non-représentation d'enfants	Par les parents	Acc.	3				1			1				
		Sous-total	3				1			1				
		Total	3				1			1				

Vol et extorsion

				2000	2013	2014	2015	2016	2017	2018	2019	2020	2021	2022	2023
Vol avec circ. aggr.	Avec violence	Acc.	4	1	1	2	4	2			2	2	6	2	4
		Tent.	1				2						1		
	Sans violence	Acc.	83	136	86	77	76	73	45	59	38	33	38	52	
		Tent.	26	23	36	36	26	26	25	26	21	16	21	16	
Sous-total			114	160	123	115	106	103	70	87	61	56	61	72	
Vol sans circ. aggr.	Avec violence	Acc.	3	2	1	1	2			1	1	2	2	1	3
		Tent.	1			1				1				1	
	Sans violence, Vol à la tire	Acc.	3	28	8	15	7	10	4	6	2	5	2		
		Tent.	1			1									
	Sans violence, Vol d'usage	Acc.		1		2	1		1					1	
		Acc.	7	6	5	3	3	3	14	14	3	5	4	2	
	Sans violence, Vol domestique	Inc.	1												
		Acc.	366	256	255	196	240	179	202	179	117	163	173	178	
Tent.	5	4	2	6	6	4	3	4	5	2	4	4			
Sous-total			387	297	271	224	260	196	225	205	129	177	182	187	
Vol non spécifié		Acc.	52				1		1	2			1		
		Tent.	12												
	Sous-total			64				1	1	2			1		
Extorsion		Acc.			1	1	3			3	3	4	1	2	7
		Tent.		2	1	7	3	2	2	1	2	2	2	1	4
	Sous-total				2	2	8	6	2	5	4	6	3	3	11
Total			565	459	396	347	373	301	301	298	196	237	246	270	

Fraude

		2000	2013	2014	2015	2016	2017	2018	2019	2020	2021	2022	2023
Blanchiment d'argent	Acc.			3	1			1	2	7	8	5	3
	Sous-total			3	1			1	2	7	8	5	3
Recel	Recel simple	Acc.		1	1	1		2	1				1
	Recel qualifié	Acc.											1
	Non spécifié	Acc.											
	Sous-total	4		1	1	1		2	1				2
Grivèlerie	Carburant / lubrifiant	Acc.											
	Boissons et aliments	Acc.	1						2				
	Voiture de location	Acc.		1	2							1	
	Sous-total	1	1	1	2				2			1	
Détournement et destruction frauduleuse	Cel frauduleux	Inc.											
		Acc.	1										
	D'argent, de papiers, etc.	Acc.	20	5	7	10	4	6	3	4	2	6	5
	De pièces judiciaires	Acc.	1	1	1								1
	D'objets saisis	Acc.			1			2	1				
	De biens mobiliers des époux	Acc.				1							
Non spécifié	Acc.		2	1		3	1	1	1				
	Sous-total	22	8	11	12	8	7	6	6	2	6	6	7
Escroquerie	Fraude par internet	Acc.		19	13	17	20	23	29	53	60	60	30
		Tent.		3	1	6	3	3	9	3	5	3	2
	Escroquerie sans internet	Acc.		14	13	14	12	11	11	4	5	5	10
		Tent.		1	2	2		2	1	3	1	1	3
	Non spécifié	Acc.	18										
	Tent.	5											
	Sous-total	23	37	29	39	35	39	50	63	71	69	45	54
Tromperie	Marchandises vendues / travail fourni	Acc.									1		
	Sous-total										1		
Abus de confiance et infr. apparentées	Abus de confiance	Acc.	37	7	18	18	22	12	18	14	11	27	9
	Abus des faiblesses	Acc.		1		1	1						6
	Sous-total	37	8	18	19	23	12	18	14	11	27	9	6
Abus de biens sociaux	Par des sociétés	Acc.								1			
	Sous-total									1			
Infr. liées à l'insolvabilité	Par le débiteur	Acc.		1	1	2		1					
	Non spécifié	Acc.		10	4	8	2	3	1	3	1	1	2
	Sous-total		11	5	10	2	4	1	3	1	1	1	2
Insolvabilité frauduleuse		Acc.							1				
	Sous-total								1				
Chèques sans provision		Acc.	3										
		Tent.	1										
	Sous-total	4											

Fraude

			2000	2013	2014	2015	2016	2017	2018	2019	2020	2021	2022	2023
		Total	91	65	68	84	69	62	78	90	95	112	68	72

Dégradation de la propriété

				2000	2013	2014	2015	2016	2017	2018	2019	2020	2021	2022	2023		
Incendie volontaire	Dans lieu habité (de jour)	Acc.	1	1			1									2	
	Dans lieu habité (de nuit)	Acc.			1				1							1	
		Tent.	1														
	Dans un autre lieu (de jour)	Acc.					1	1	1			1			2		
	Dans un autre lieu (de nuit)	Acc.	1		3	2	4	2	1			1	1	1	2		
		Tent.					1										
	Dans un autre lieu (moment indéterminé)	Acc.					1	1								1	
		Sous-total	3	3	4	3	7	5	2			2	1	4	4		
Incendie involontaire		Acc.	27	15	15	19	9	9	23	12	6	6	6	6	5		
		Sous-total	27	15	15	19	9	9	23	12	6	6	6	6	5		
Destruction, dénaturation, dégradation	Avec circ. aggr.	Acc.	13					1			2	1					
	Destruction de biens agricoles	Acc.					1		1				2		1		
	Non spécifié	Acc.	3														
		Sous-total	16				1	1	1	2	1	2		1			
Vandalisme	Sur véhicules	Acc.	52	68	52	53	65	68	58	65	41	39	52	55			
	Sur autres biens mobiliers	Acc.	43	20	16	16	12	9	8	15	7	6	9	18			
	Graffitis	Acc.		7	4	35	2	3		2	2		6	7			
	Autres détériorations sur biens immobiliers	Acc.	24	43	55	62	59	44	36	40	25	38	32	35			
		Tent.		1													
	Dégradation de clôture	Acc.	5	9	6	1	8	3	5			2	1	3			
		Sous-total	124	148	133	167	146	127	107	122	77	84	102	115			
		Total	170	166	152	189	163	142	133	136	86	93	112	125			

Infr. contre la Sécurité de l'Etat

			2000	2013	2014	2015	2016	2017	2018	2019	2020	2021	2022	2023
Terrorisme	Groupe terroriste	Acc.				1	1							
		Sous-total				1	1							
Non spécifié		Acc.			1									
		Sous-total			1									
		Total			1	1	1							

Infr. contre la sécurité publique

			2000	2013	2014	2015	2016	2017	2018	2019	2020	2021	2022	2023
Organisation criminelle	Acc.			1		2		1	1					
	Sous-total			1		2		1	1					
Association de malfaiteurs	Acc.		1		1	2		1	2	1		1	1	
	Sous-total		1		1	2		1	2	1		1	1	
Evasion de prisonniers	Non-entrée de congé	Acc.												1
	Non-respect surveillance électronique	Acc.		3	5	3	1	1	3		2	1	13	7
	Non spécifié	Acc.		1				1						
	Sous-total			4	5	3	1	2	3		2	1	13	8
Menaces	Menace d'attentat	Acc.				1					2	3	2	
	Verbales	Acc.	40	16	17	22	20	17	22	23	20	18	13	17
	Ecrites	Acc.	4	10	5	2	7	9	8	7	10	5	7	8
	Par gestes, emblèmes	Acc.	9	11	9	23	20	5	15	13	5	14	8	13
	Alerte à la bombe	Acc.									1			1
	Non spécifié	Acc.	1					1						
	Sous-total		54	37	31	48	47	32	45	43	38	40	30	39
	Total		55	42	37	55	48	36	51	44	40	42	44	47

Infr. contre l'autorité publique

		2000	2013	2014	2015	2016	2017	2018	2019	2020	2021	2022	2023
Violence c/ personnes investies autorité publique	Acc.			1						1			
	Sous-total			1						1			
Rébellion	Rébellion armée	Acc.	1	1		1	1						
	Rébellion non armée	Acc.	9	6	2	3	13	7	10	2	7	6	3
	Non spécifié	Acc.						1	1				
	Sous-total	2	10	7	2	4	14	8	11	2	7	6	3
Outrages	Acc.	4	3	3	5	3	1	4	1	3	6	7	4
	Sous-total	4	3	3	5	3	1	4	1	3	6	7	4
Autres infractions	Bris de scellés	Acc.			1							1	
	Sous-total				1							1	
	Total	6	13	11	8	7	15	12	12	6	13	14	7

Infr. contre la foi publique

			2000	2013	2014	2015	2016	2017	2018	2019	2020	2021	2022	2023
Faux en écritures	Faux en écritures	Acc.	8	8	6	8	8	4	5	8	6	12	9	8
		Tent.									1			
	Usage de faux en écrit. et écrit. falsifiées	Acc.	1	4	6	2	3	1	2	6	2	1	2	3
		Sous-total	9	12	12	10	11	5	7	14	9	13	11	11
Usurpation	De fonctions	Acc.		2				1	1				4	
	De titres	Acc.		2										
	De nom	Acc.		4	3	4	2	4	6	4	10	5	1	2
	Non spécifié	Acc.	6											
		Sous-total	6	8	3	4	2	5	7	4	10	5	5	2
Contrefaçon / falsification	Contrefaçon	Acc.		1	2		1					1	1	1
	Falsification	Acc.										1		
		Sous-total		1	2		1					2	1	1
Fausses monnaies	Emission	Acc.	2	1		4	5	1	1			2	1	
		Tent.				1								
	Non spécifié	Acc.	1											
	Autres	Acc.				1	1				1			
		Sous-total	3	1		6	6	1	1		1	2	1	
Faux en justice	Fausses déclarations	Acc.		2			2		2	6	2	3		
		Sous-total		2			2		2	6	2	3		
		Total	18	24	17	20	22	11	17	24	22	25	18	14



Zelev

Infraction Code pénal

Infr. contre la famille

		2000	2013	2014	2015	2016	2017	2018	2019	2020	2021	2022	2023
Abandon de famille	Acc.	4											
	Sous-total	4											
Refus du droit aux relations personnelles	Acc.	26	11	28	10	29	29	21	12	21	15	18	4
	Sous-total	26	11	28	10	29	29	21	12	21	15	18	4
Non-acquittement pension alimentaire	Acc.	12	2	1		2	1	5	1				3
	Sous-total	12	2	1		2	1	5	1				3
	Total	42	13	29	10	31	30	26	13	21	15	18	7

Criminalité informatique

		2000	2013	2014	2015	2016	2017	2018	2019	2020	2021	2022	2023
Hacking	Acc.		4	7		9	2	10	13	7	13	10	11
	Tent.				1					1			
	Sous-total		4	7	1	9	2	10	13	8	13	10	11
Faux en informatique	Acc.		1	2	4		4	4	4	1	6	2	3
	Sous-total		1	2	4		4	4	4	1	6	2	3
Fraude informatique	Acc.		8	9	9	10	8	7	29	64	76	68	80
	Tent.		1	1	3	2	1	1	1	7	4	4	1
	Sous-total		9	10	12	12	9	8	30	71	80	72	81
Sabotage	Acc.		4			1	3				1		
	Sous-total		4			1	3				1		
	Total		18	19	17	22	18	22	47	80	100	84	95

Exercice illégal de l'autorité publique

		2000	2013	2014	2015	2016	2017	2018	2019	2020	2021	2022	2023
Violation de communication par fonctionnaire	Acc.											1	
	Sous-total											1	
	Total											1	



Marchand de sommeil

		2000	2013	2014	2015	2016	2017	2018	2019	2020	2021	2022	2023
Sans circ. aggr.	Acc.					1							
	Sous-total					1							
	Total					1							

Traite des êtres humains

		2000	2013	2014	2015	2016	2017	2018	2019	2020	2021	2022	2023
Exploitation économique	Acc.				1							1	
	Sous-total				1							1	
	Total				1							1	

Contravention Code pénal

		2000	2013	2014	2015	2016	2017	2018	2019	2020	2021	2022	2023
Injures (Contravention)	Acc.	8											
	Sous-total	8											
Autres contraventions CP	Acc.	10	2	3	1		1				1		
	Sous-total	10	2	3	1		1				1		
	Total	18	2	3	1		1				1		

STATISTIQUES POLICIERES DE CRIMINALITE

LIEU DE PERPETRATION: COMMUNE

Zeke

***ANNEXE II: DETAIL PAR CATEGORIE DE DELIT
LOIS SPECIALES***



Zeke

Infraction Lois spéciales

Drogues

			2000	2013	2014	2015	2016	2017	2018	2019	2020	2021	2022	2023
Détention		Acc.	5	19	20	36	28	17	19	64	53	30	50	46
		Sous-total	5	19	20	36	28	17	19	64	53	30	50	46
Usage	Usage en groupe	Acc.	13											
	Usage individuel	Acc.	3											
	Faciliter l'usage	Acc.			1		1						1	1
	Incitation à l'usage	Acc.		1					1					1
	Désordre, scandale ou danger dans un espace public	Acc.				1		4		2	1	1	2	2
		Sous-total	16	1	1	1	1	4	1	2	1	1	3	4
Importation et exportation		Acc.		5	1			2				1		
		Sous-total		5	1			2				1		
Fabrication		Acc.		3	2	3	4	2	1	2		1	2	
		Sous-total		3	2	3	4	2	1	2		1	2	
Commerce		Acc.	1	7	20	19	8	7	8	18	14	9	5	9
		Tent.	1											
		Sous-total	2	7	20	19	8	7	8	18	14	9	5	9
Autres		Acc.			1	3	1	2	4	4	6	2	1	1
		Sous-total			1	3	1	2	4	4	6	2	1	1
		Total	23	35	45	62	42	34	33	90	74	44	61	60



Législation sur les étrangers

			2000	2013	2014	2015	2016	2017	2018	2019	2020	2021	2022	2023
Transmigration illégale	Mariages simulés/blancs sans récompense/contrainte	Acc.		24	45	31	16	12	9	3	3	5	7	3
	Cohab. légale de complais. sans récompense/contr.	Acc.										1		2
	Accès au territoire	Acc.	2	6	2	3	1	6	4	1	31	3		
	Séjour	Acc.	1	7	17	14	10	8	8	10	13	5	6	10
	Pas de port de documents d'identité ou de voyage	Acc.		1			1	2						
	Inscription au registre des étrangers	Acc.	1	18	26	14	20	17	8	8	7	6	11	6
	Reconnaissance fraudul. sans récompense/contrainte	Acc.												1
	Sous-total		4	56	90	62	48	45	29	22	54	20	25	21
Trafic d'êtres humains	Acc.				1						1			
	Sous-total				1						1			
Traite d'êtres humains	Acc.	1												
	Sous-total	1												
Aide au séjour illégal	Acc.										1			
	Sous-total										1			
Non spécifié	Acc.	1												
	Sous-total	1												
Autres	Acc.	6			1		1							
	Sous-total	6			1		1							
	Total		12	56	91	63	49	45	29	22	56	20	25	21



Environnement

			2000	2013	2014	2015	2016	2017	2018	2019	2020	2021	2022	2023
Déchets	Transport de déchets	Acc.				3								
	Déchets par professionnel	Acc.		2	1	2	3	3			4	1	1	5
	Déchets par particulier	Acc.		13	15	16	15	21	14	9	4	4	9	8
	Déchets par personne indéterminée	Acc.	18											
	Déchets: permis/autorisation	Acc.				1								
	Non spécifié	Acc.	2											
	Sous-total		20	15	16	22	18	24	14	9	8	5	10	13
Feux d'artifice		Acc.									1			
	Sous-total										1			
Autres que déchets	Urbanisme	Acc.	6	13	7	4	4	9	12	6	8	7	10	6
	Permis d'environnement	Acc.		1			1					2		
	Bruit	Acc.	3											
	Pollution de l'eau	Acc.	3			1	1	4	4	4	3	3	2	2
	Pollution de l'air	Acc.						2						
	Pollution du sol	Acc.								1				
	Non spécifié	Acc.								1				
	Autres nuisances en matière d'environnement	Acc.	7		2					1				
	Sous-total		19	14	9	5	6	15	16	13	11	12	12	8
Biodiversité / Faune et flore	Bien-être animal	Acc.	7	1	1	3	5	4	7	9	6	12	7	8
	Protection de la nature	Acc.	2			1	1	1		1	1			
	Permis / autorisation animaux	Acc.			1			1		1		2		
	Destruction d'animaux	Acc.	1			1				1	1	2		1
	Santé des animaux	Acc.										1		
	Sous-total		10	1	2	5	6	6	7	12	8	17	7	9
Non spécifié		Acc.	1											
	Sous-total		1											
		Total	50	30	27	32	30	45	37	34	28	34	29	30



Armes et explosifs

			2000	2013	2014	2015	2016	2017	2018	2019	2020	2021	2022	2023
Détention illégale	Arme à feu	Acc.		1	2	4	4	1	7	2		30	8	4
	Arme blanche ou non à feu	Acc.		7	3	8	5	4	2	2	8	6	6	6
	Munition	Acc.			1	3	3	1	1	1		2		
	Pièces/accessoires	Acc.										2		
	Non spécifié	Acc.	6			1						2		
	Sous-total		6	8	6	16	12	6	10	5	8	42	14	10
Port / transport illégal	Arme à feu	Acc.		1					1		2	3		1
	Arme blanche ou non à feu	Acc.		5	1	3	3	5	4	2	5	8	4	5
	Non spécifié	Acc.	3											
	Sous-total		3	6	1	3	3	5	5	2	7	11	4	6
Commerce illégal	Arme à feu	Acc.				2								
	Sous-total					2								
Explosifs	Acc.	1												
	Sous-total		1											
Enseignement collectif	Acc.									1				
	Sous-total									1				
Autre	Défaut signalement vol ou perte	Acc.											2	
	Non spécifié	Acc.	4											
	Sous-total		4										2	
	Total		14	14	7	21	15	11	15	8	15	53	20	16



Protection de la personne

			2000	2013	2014	2015	2016	2017	2018	2019	2020	2021	2022	2023
Discrimination	Racisme et xénophobie	Acc.				2	2	1	2	2	2	1		2
	Fondée sur son orientation sexuelle (homophobie)	Acc.							1					
	Fondée sur le sexe (sexisme)	Acc.								1				1
	Non spécifié	Acc.								1				
	Autre discrimination	Acc.				1		1					1	
		Sous-total				3	2	2	3	4	2	1	1	3
Droits d'auteur		Acc.										1	1	
		Sous-total										1	1	
Protection de la vie privée		Acc.	11	1			1		2				1	
		Sous-total	11	1			1		2				1	
Caméras de surveillance		Acc.							1					
		Sous-total							1					
Droit à l'image		Acc.					3		1				1	
		Sous-total					3		1				1	
Autres		Acc.	3											
		Sous-total	3											
		Total	14	1		3	6	2	7	4	2	2	4	3



Zele

Infraction Lois spéciales

Hormones et dopage

		2000	2013	2014	2015	2016	2017	2018	2019	2020	2021	2022	2023
Détention	Acc.				1			1			2		
	Sous-total:				1			1			2		
Usage	Acc.				1			1	1				
	Sous-total:				1			1	1				
Non spécifié	Acc.			1			1						
	Sous-total:			1			1						
	Total:			1	1	1	1	2	1		2		

Protection de la jeunesse

		2000	2013	2014	2015	2016	2017	2018	2019	2020	2021	2022	2023
Législation sur l'obligation scolaire	Acc.			2		1		1					
	Sous-total:			2		1		1					
Législation sur la protection de la jeunesse	Acc.	4	22	53	48	70	61	45	44	40	43	46	49
	Sous-total:	4	22	53	48	70	61	45	44	40	43	46	49
Non spécifié	Acc.							1		1			
	Sous-total:							1		1			
	Total:	4	22	55	48	71	61	47	44	41	43	46	49



Code pénal social

		2000	2013	2014	2015	2016	2017	2018	2019	2020	2021	2022	2023
Harcèlement au travail	Acc.		1	1	1			1	1	1			2
	Sous-total:		1	1	1			1	1	1			2
Age d'admission au travail	Acc.								1				
	Sous-total:								1				
Travail illégal	Acc.		1		1	1	2				1		1
	Sous-total:		1		1	1	2				1		1
Fraude sociale aux cotisations (travail au noir)	Acc.		1	1		2	1	2			1	1	2
	Sous-total:		1	1		2	1	2			1	1	2
Sécurité sociale	Acc.											1	
	Sous-total:											1	
Infr. contre foi publique en droit pénal social	Acc.											1	
	Sous-total:											1	
Escroquerie en droit pénal social	Acc.				2	6	2	2	2	2			
	Sous-total:				2	6	2	2	2	2			
Autres	Acc.				1								
	Sous-total:				1								
	Total:		3	2	2	6	9	5	4	3	2	3	5

Ivresse et alcool

		2000	2013	2014	2015	2016	2017	2018	2019	2020	2021	2022	2023
Ivresse publique	Acc.	11	36	33	32	33	29	36	32	24	24	21	19
	Sous-total:	11	36	33	32	33	29	36	32	24	24	21	19
Servir de l'alcool à une personne ivre	Acc.				1								
	Sous-total:				1								
Autres	Acc.	1											
	Sous-total:	1											
	Total:	12	36	33	33	33	29	36	32	24	24	21	19



Registre de population

		2000	2013	2014	2015	2016	2017	2018	2019	2020	2021	2022	2023
	Acc.	5	49	40	49	52	57	72	67	95	91	125	137
	Sous-total:	5	49	40	49	52	57	72	67	95	91	125	137
	Total:	5	49	40	49	52	57	72	67	95	91	125	137

Carte d'identité

		2000	2013	2014	2015	2016	2017	2018	2019	2020	2021	2022	2023
Pas en possession	Acc.	4	1	1						1			
	Sous-total:	4	1	1						1			
Refus de présentation	Acc.	1											1
	Sous-total:	1											1
Endommagée	Acc.						1						
	Sous-total:						1						
	Total:	5	1	1			1			1			1

Santé publique

		2000	2013	2014	2015	2016	2017	2018	2019	2020	2021	2022	2023
Politique de la santé	Acc.									13			
	Sous-total:									13			
Interdiction de fumer	Acc.				1	4	7						
	Sous-total:				1	4	7						
Denrées alimentaires	Acc.		1				1	1					
	Sous-total:		1				1	1					
Refus ou négligence respect mesures	Acc.									250	50		
	Sous-total:									250	50		
Non spécifié	Acc.						1		1	1			
	Sous-total:						1		1	1			
Autres	Acc.	1								61	2		
	Sous-total:	1								61	2		
	Total:	1	1		1	4	9	1	1	325	52		



Travail

		2000	2013	2014	2015	2016	2017	2018	2019	2020	2021	2022	2023
Règlement général protection du travail	Acc.	4	2		4	1			1				
	Sous-total:	4	2		4	1			1				
Commerce ambulant	Acc.		1	1				1			1		1
	Sous-total:		1	1				1			1		1
Infractions mesure interdiction professionnelle	Acc.					1	1	1					
	Sous-total:					1	1	1					
Fraude sociale aux cotisations (travail au noir)	Acc.	1						1	1	1			
	Sous-total:	1						1	1	1			
Repos hebdomadaire obligatoire	Acc.								1				
	Sous-total:								1				
Non spécifié	Acc.				1	1							
	Sous-total:				1	1							
Autres	Acc.	1			1								1
	Sous-total:	1			1								1
	Total:	6	3	1	4	4	2	3	3	1	1		2

Protection des revenus publics

		2000	2013	2014	2015	2016	2017	2018	2019	2020	2021	2022	2023
Douane et accises	Acc.							1					
	Sous-total:							1					
Fraude sociale aux allocations	Acc.											2	
	Sous-total:											2	
Fraude fiscale - impôts sur le revenu	Acc.				1								
	Sous-total:				1								
Non spécifié	Acc.	1											
	Sous-total:	1											
	Total:	1			1			1				2	



Législation économique

		2000	2013	2014	2015	2016	2017	2018	2019	2020	2021	2022	2023
Sociétés	Acc.		1	2	2	2	10	9	13	3	5	4	6
	Sous-total:		1	2	2	2	10	9	13	3	5	4	6
Instruments financiers	Acc.			6	8	2							
	Sous-total:			6	8	2							
Contrefaçon de droits de propriété intellectuelle	Acc.								1				
	Sous-total:								1				
	Total:		1	8	10	4	10	9	14	3	5	4	6

Pratiques commerciales

		2000	2013	2014	2015	2016	2017	2018	2019	2020	2021	2022	2023
Pratiques du marché et protection du consommateur	Acc.		1										
	Sous-total:		1										
Produits pétroliers	Acc.											1	
	Sous-total:											1	
Registre de commerce	Acc.			1									
	Sous-total:			1									
Autres	Acc.	1	2	1	2		1				1	1	
	Sous-total:	1	2	1	2		1				1	1	
	Total:	1	3	2	2		1				1	2	



Autres lois spéciales

		2000	2013	2014	2015	2016	2017	2018	2019	2020	2021	2022	2023
Transport	Acc.	1						1					
	Sous-total:	1						1					
Dégradation involontaire câbles télécommunication	Acc.				5	4	4	5	5	6	1	3	10
	Sous-total:				5	4	4	5	5	6	1	3	10
Infractions Loi police chemins de fer	Acc.			1	3	2	1		1				
	Sous-total:			1	3	2	1		1				
Moyens de communications électroniques	Acc.										2		
	Sous-total:										2		
Autres	Acc.	1		1		1				1	1		1
	Sous-total:	1		1		1				1	1		1
	Total:	2		2	8	7	5	6	6	7	4	3	11

STATISTIQUES POLICIERES DE CRIMINALITE

LIEU DE PERPETRATION: COMMUNE

Zelev

***ANNEXE III: DETAIL
FIGURES CRIMINELLES / PHENOMENES***



Zele

FC Vol moyen de transport

		2000	2013	2014	2015	2016	2017	2018	2019	2020	2021	2022	2023
Vol de voiture	Acc.	18	6	4	1	11	4	3	7	2	4	2	3
	Tent.	3			1	1			1				
	Total	21	6	4	2	12	4	3	8	2	4	2	3
Vol de moto	Acc.	1					2			2	1	1	
	Tent.												1
	Total	1					2			2	1	1	1
Carjacking	Acc.	1											1
	Tent.	1											
	Total	2											1
Vol dans les garages	Acc.	1	1						1				
	Tent.												
	Total	1	1						1				
Vol de vélomoteur	Acc.	25	1		3	3	1	1	2		3	2	3
	Tent.					1		1					
	Total	25	1		3	4	1	2	2		3	2	3
Vol de vélo	Acc.	179	141	98	84	78	55	67	57	27	37	48	54
	Inc.	1											
	Tent.	1	2		1	1	1					1	
	Total	181	143	98	85	79	56	67	57	27	37	49	54



FC Cambriolage

		2000	2013	2014	2015	2016	2017	2018	2019	2020	2021	2022	2023
Cambriolage dans habitation	Acc.	32	28	28	27	15	27	13	26	24	11	20	19
	Tent.	21	11	26	19	7	16	14	20	13	9	12	9
	Total	53	39	54	46	22	43	27	46	37	20	32	28
Cambriolage ds entreprise ou commerce	Acc.	30	17	9	9	5	10	10	5	4	5	5	7
	Tent.	8	2	3	2	3	2	5	4	2	3	1	2
	Total	38	19	12	11	8	12	15	9	6	8	6	9
Cambriolage ds service public ou bâtiment administ	Acc.	7	1	4	10	3	4	1	3				3
	Tent.	2	1		4	3	4			1	1		1
	Total	9	2	4	14	6	8	1	3	1	1		4
Cambriolage dans bâtiment (total)	Acc.	68	46	41	46	23	41	24	34	28	16	25	29
	Tent.	30	13	29	25	13	22	19	24	16	13	13	12
	Total	98	59	70	71	36	63	43	58	44	29	38	41

FC Vol autre

		2000	2013	2014	2015	2016	2017	2018	2019	2020	2021	2022	2023
Vol à main armée	Acc.	1	1			3			3	2	2		3
	Tent.	1			1						1		
	Total	2	1		1	3			3	2	3		3
Vol avec violence sans arme	Acc.	11	2	5	4	6	3	3	3	6	7	5	12
	Tent.	2		1	6	4	4	2	2	3	2	2	4
	Total	13	2	6	10	10	7	5	5	9	9	7	16
Vol dans ou sur un véhicule	Acc.	50	40	41	21	56	22	14	16	13	18	16	38
	Tent.	5	4	6	5	12	4	1	3	4	4	3	2
	Total	55	44	47	26	68	26	15	19	17	22	19	40
Vol d'armes et explosifs	Acc.	2		4		2	2		2		1		1
	Tent.												
	Total	2		4		2	2		2		1		1



FC Vol autre

		2000	2013	2014	2015	2016	2017	2018	2019	2020	2021	2022	2023
Arrachage de sac à main	Acc.	2										1	
	Tent.	1											
	Total	3										1	
Vol à l'arraché	Acc.	4			1		3			1		2	1
	Tent.	1											
	Total	5			1		3			1		2	1
Vol à la tire	Acc.	5	29	9	15	7	10	4	6	2	5	2	
	Tent.	1			1								
	Total	6	29	9	16	7	10	4	6	2	5	2	
Vol à l'étalage	Acc.	13	23	27	23	31	16	29	24	22	38	54	48
	Tent.		2		2			1		1	1		1
	Total	13	25	27	25	31	16	30	24	23	39	54	49
Vol par ruse	Acc.	7	7	3	4	1	1	4	1	3	2		1
	Tent.							1					
	Total	7	7	3	4	1	1	5	1	3	2		1
Vol de métaux	Acc.		8	6	5	3	5	7	3	2	9	4	5
	Tent.												
	Total		8	6	5	3	5	7	3	2	9	4	5
Vol sur les chantiers	Acc.		2	8	5	4	1	9		1	11	4	7
	Tent.	1						1				1	
	Total	1	2	8	5	4	1	10		1	11	5	7
Home-invasion	Acc.										1		
	Tent.												
	Total										1		
Vol d'animaux	Acc.	1	10	2	2	3	1	3	1				
	Tent.												
	Total	1	10	2	2	3	1	3	1				
Vol de cargaison	Acc.		1										
	Tent.												
	Total		1										



Criminalité ICT

		2000	2013	2014	2015	2016	2017	2018	2019	2020	2021	2022	2023
Fraude de cartes de paiements	Acc.		3	2	6	3	1	3	4	5		1	6
	Tent.				2					1			
	Total		3	2	8	3	1	3	4	6		1	6
Phishing	Acc.		1	1			1		13	31	36	35	26
	Tent.									2	2	3	
	Total		1	1			1		13	33	38	38	26
Ransomware	Acc.						1	1			1		
	Tent.												
	Total						1	1			1		
Shouldersurfing	Acc.				1			1		1		1	
	Tent.												
	Total				1			1		1		1	
Skimming	Acc.			1	1	1		1		3			1
	Tent.									1			
	Total			1	1	1		1		4			1

FC Autre

		2000	2013	2014	2015	2016	2017	2018	2019	2020	2021	2022	2023
Violence contre les métiers d'intérêt général	Acc.	2	1	2	1	3	1	1	1	1	1	1	2
	Tent.												
	Total	2	1	2	1	3	1	1	1	1	1	1	2
Viol collectif	Acc.							1	1				
	Tent.												
	Total							1	1				
Graffiti	Acc.		8	4	35	2	3		2	2		6	7
	Tent.												
	Total		8	4	35	2	3		2	2		6	7
Dégradation de voiture	Acc.	5	60	48	56	58	64	52	59	35	40	48	53
	Tent.												
	Total	5	60	48	56	58	64	52	59	35	40	48	53
Rixe au couteau	Acc.					1		1	1	2	2	2	1
	Tent.												
	Total					1		1	1	2	2	2	1

PH Violence intrafamiliale (VIF)

2000	2013	2014	2015	2016	2017	2018	2019	2020	2021	2022	2023
------	------	------	------	------	------	------	------	------	------	------	------



PH Violence intrafamiliale (VIF)

		2000	2013	2014	2015	2016	2017	2018	2019	2020	2021	2022	2023
VIF: physique, dans le couple	Acc.	17	27	34	38	20	38	35	37	39	41	34	48
	Tent.							1					1
	Total	17	27	34	38	20	38	36	37	39	41	34	49
VIF: physique, envers des descendants	Acc.	1	5	9	8	6	10	10	13	4	6	9	4
	Tent.								1				
	Total	1	5	9	8	6	10	10	14	4	6	9	4
VIF: physique, envers d'autres membres	Acc.	25	5	12	9	13	21	18	13	8	13	10	5
	Tent.							1					
	Total	25	5	12	9	13	21	19	13	8	13	10	5
VIF: sexuelle, dans le couple	Acc.		4		2			3	1				1
	Tent.												
	Total		4		2			3	1				1
VIF: sexuelle, envers des descendants	Acc.	1	1	2	1		1		2	1	1		
	Tent.												
	Total	1	1	2	1		1		2	1	1		
VIF: sexuelle, envers d'autres membres	Acc.		1				1			1		1	
	Tent.												
	Total		1				1			1		1	
VIF: psychique, dans le couple	Acc.	29	22	38	29	38	42	35	19	29	27	27	15
	Tent.												
	Total	29	22	38	29	38	42	35	19	29	27	27	15
VIF: psychique, envers des descendants	Acc.		2	1		3	1	1	7	2	2	1	1
	Tent.												
	Total		2	1		3	1	1	7	2	2	1	1
VIF: psychique, envers d'autres membres	Acc.		2	3	3	4	3	6	7	4	3	8	3
	Tent.												
	Total		2	3	3	4	3	6	7	4	3	8	3
VIF: économique, dans le couple	Acc.		1	3	1	3	2	4	4	4	4	4	5
	Tent.												
	Total		1	3	1	3	2	4	4	4	4	4	5
VIF: économique, envers des descendants	Acc.	1	2				2	1		1			
	Tent.								1				
	Total	1	2				2	1	1	1			



PH Violence intrafamiliale (VIF)

		2000	2013	2014	2015	2016	2017	2018	2019	2020	2021	2022	2023
VIF: économique, envers d'autres membres	Acc.	17	5	2	2	2	3	7	4	2		1	3
	Total	17	5	2	2	2	3	7	4	2		1	3

PH Hormones et dopage

		2000	2013	2014	2015	2016	2017	2018	2019	2020	2021	2022	2023
Dopage humain	Acc.				1	1	1	2	2	1	2		
	Total				1	1	1	2	2	1	2		

PH Drogues

		2000	2013	2014	2015	2016	2017	2018	2019	2020	2021	2022	2023
Vente de cocaïne	Acc.			1	1	1	2		6	8	3		6
	Total			1	1	1	2		6	8	3		6

Import-export de cocaïne	Acc.		1										
	Total		1										

Production de drogues synthétiques	Acc.		1									1	
	Total		1									1	

Import-export de drogues synthétiques	Acc.			1									
	Total			1									

Vente de drogues synthétiques	Acc.		3	5	4	2	3		3		1	1	1
	Total		3	5	4	2	3		3		1	1	1

Production de cannabis (culture)	Acc.		1										
	Total		1										

Vente de cannabis en grande quantité	Acc.								1		1		
	Total								1		1		

Vente-traffic d'héroïne	Acc.		1	5	1	1			4	3	1	2	1
	Total		1	5	1	1			4	3	1	2	1



PH Trafic d'armes

	2000	2013	2014	2015	2016	2017	2018	2019	2020	2021	2022	2023
Commerce et production d'arme à feu et mun. Acc.				2								
Total				2								

PH Traite des êtres humains

	2000	2013	2014	2015	2016	2017	2018	2019	2020	2021	2022	2023
TEH - exploitation économique Acc.				1							1	
Total				1							1	

TEH - exploitation sexuelle Acc.			2									
Total			2									

PH Violence dans l'espace public

	2000	2013	2014	2015	2016	2017	2018	2019	2020	2021	2022	2023
Violence physique (transport public) Acc.	1				2	1					2	3
Total	1				2	1					2	3

Violence physique (voie publique) Acc.	34	40	31	19	35	27	32	37	22	14	27	46
Tent.		1	3	2	2			1			1	2
Total	34	41	34	21	37	27	32	38	22	14	28	48

Violence physique (autre endroit public) Acc.	1	2	1	1	2	2	4	1	1	3	2	6
Total	1	2	1	1	2	2	4	1	1	3	2	6

Violence physique (endroit accessible au public) Acc.	22	14	16	17	19	14	9	9	6	4	13	14
Total	22	14	16	17	19	14	9	9	6	4	13	14

Violence sexuelle (transport public) Acc.		1								1	1	
Total		1								1	1	

Violence sexuelle (voie publique) Acc.	3	3		2	2	1	4	4	3	1	2	3
Total	3	3		2	2	1	4	4	3	1	2	3

Violence sexuelle (autre endroit public) Acc.	2			1	1	1		2			1	
Total	2			1	1	1		2			1	



PH Violence dans l'espace public

		2000	2013	2014	2015	2016	2017	2018	2019	2020	2021	2022	2023
Violence sexuelle (endroit accessible au public)	Acc.		1	1			1	1	1		1		4
	Total		1	1			1	1	1		1		4
Violence psychique (transport public)	Acc.				2	1			2			2	
	Total				2	1			2			2	
Violence psychique (voie publique)	Acc.	29	23	14	24	27	21	16	22	18	19	19	22
	Total	29	23	14	24	27	21	16	22	18	19	19	22
Violence psychique (autre endroit public)	Acc.	1	3	1	3	1		3	1	3	2	4	2
	Total	1	3	1	3	1		3	1	3	2	4	2
Violence psychique (endroit accessible au public)	Acc.	20	9	9	7	8	13	6	5	6	4	7	12
	Total	20	9	9	7	8	13	6	5	6	4	7	12
Vol à main armée (voie publique)	Acc.					2			2		1		
	Tent.				1								
	Total				1	2			2		1		
Vol à main armée (autre endroit public)	Acc.									1			
	Total									1			
Vol à main armée (endroit accessible au public)	Acc.	1								1			1
	Tent.										1		
	Total	1								1	1		1
Vol avec violence sans arme (voie publique)	Acc.	10	2	1	1	3	1		2	1	1	2	1
	Tent.	2				1		1					
	Total	12	2	1	1	4	1	1	2	1	1	2	1
Vol avec violence sans arme (autre endroit public)	Acc.					1					2		
	Tent.											1	
	Total					1					2	1	
Vol avec violence sans arme (endr. acces. au pub.)	Acc.	1		2	2	1		2			2	2	1
	Tent.								1		1		
	Total	1		2	2	1		2	1		3	2	1



PH Autre

		2000	2013	2014	2015	2016	2017	2018	2019	2020	2021	2022	2023
Terrorisme, extrémisme et radicalisme	Acc.				1	1					1	1	
	Total				1	1					1	1	
Cyberharcèlement	Acc.	6	5	11	7	3	6	4	2	2	4	4	5
	Total	6	5	11	7	3	6	4	2	2	4	4	5
Fraude à l'identité	Acc.	1	6	7	6	6	6	11	7	13	10	3	4
	Total	1	6	7	6	6	6	11	7	13	10	3	4

STATISTIQUES POLICIERES DE CRIMINALITE

LIEU DE PERPETRATION: COMMUNE

Zele

***ANNEXE IV: FAITS ENREGISTRES
NON CRIMINELS***



Zele

Faits non criminels

Maladies / Décès / Disparition

	2000	2013	2014	2015	2016	2017	2018	2019	2020	2021	2022	2023
Suicide	6	10	8	8	11	5	8	7	5	6	4	10
Personne malade	2	12	11	6	7	12	14	30	16	19	19	20
Décès suspect	1	4	2	2	3	1		1	5	7	5	2
Décès naturel		3		4	6	5	7					1
Disparition (personne disparue)	12	5	5	5	18	5	7	4	3	4	5	6
Accident (sauf roulage)	14	13	11	11	11	9	8	3	3	6	3	2
Sécurité des travailleurs (accident du travail)												1
Personne amnésique		1										
Autres	14					1					1	
Total	49	48	37	36	56	38	44	45	32	42	37	42

Appels

	2000	2013	2014	2015	2016	2017	2018	2019	2020	2021	2022	2023
Alarme	10		1									
Appels	5		2	1	4	2	6	1	2	4		
Total	15		3	1	4	2	6	1	2	4		



Problèmes sociaux

	2000	2013	2014	2015	2016	2017	2018	2019	2020	2021	2022	2023
Différends familiaux	90	73	75	81	66	83	75	89	46	57	64	105
Différend (pas de coups)	63	29	34	35	39	27	29	20	20	29	31	18
Affaire civile	8	7	8	4	2	3	5	3		2	1	2
Protection de la jeunesse	16	1	2	3	7	2	1	1	3	2	3	1
Non spécifié				1			1					
Autres	17	2	6	3	2	1	5	4	6	3	4	5
Total	194	112	125	127	116	116	116	117	75	93	103	131

Catastrophes

	2000	2013	2014	2015	2016	2017	2018	2019	2020	2021	2022	2023
Fuite de gaz	1	1	1									
Eboulement	1						1					
Dégâts tempête	3	3		1	1	2	1					1
Dégâts eau	1				1							
Autres	1		2				1		1			
Total	7	4	3	1	2	2	3		1			1

Ordre public

	2000	2013	2014	2015	2016	2017	2018	2019	2020	2021	2022	2023
Troubles	2	2	2	3	3	6	5	4	4	1	3	4
Autres							1	2	1			1
Total	2	2	2	3	3	6	6	6	5	1	3	5

Agissements suspects

	2000	2013	2014	2015	2016	2017	2018	2019	2020	2021	2022	2023
	13	3	7	6	5	3	3	2	1	1		2
Total	13	3	7	6	5	3	3	2	1	1		2



Objets trouvés

	2000	2013	2014	2015	2016	2017	2018	2019	2020	2021	2022	2023
	96	77	52	44	56	26	19	2	2	3		
Total	96	77	52	44	56	26	19	2	2	3		

Objets perdus

	2000	2013	2014	2015	2016	2017	2018	2019	2020	2021	2022	2023
	466	582	570	440	428	408	354	352	337	348	360	407
Total	466	582	570	440	428	408	354	352	337	348	360	407

Autres non-infractions

	2000	2013	2014	2015	2016	2017	2018	2019	2020	2021	2022	2023
Ordonnance de capture						1						
Réhabilitation		1										
Non-respect des conditions	2	2		3	5	9	2	3		1		1
Procès-verbal d'information	13	5	7	4	1	1	4	3	3	6	7	5
Notification		31	18	29	28	19	29	24	28	43	39	24
Dégradation involontaire câbles (non-télécom)		13	10	4	4	3	2	5		2	1	2
Comportement lié à une radicalisation violente											1	
Demande signalement surveillance électronique										3	17	21
Fonction de contrôle armes		2				1			1	1		1
Autres non infractions	9											
Total	24	54	35	40	38	34	37	35	32	56	65	54