

# ***STATISTIQUES POLICIERES DE CRIMINALITE***

---

*LIEU DE PERPETRATION: COMMUNE*

**Wortegem-Petegem**

**2000 - 2023**

*Police fédérale - DGRIDRIIBIPOL*

# ***STATISTIQUES POLICIERES DE CRIMINALITE***

---

***LIEU DE PERPETRATION: COMMUNE***

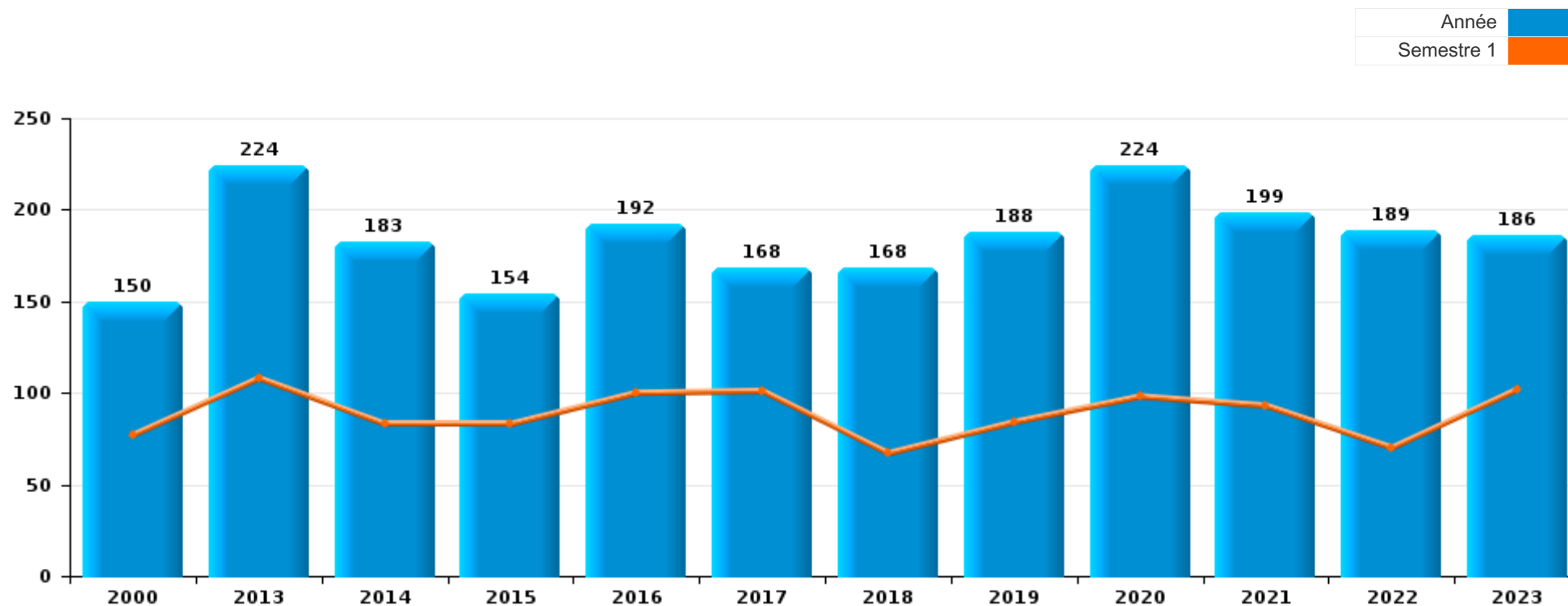
**Wortegem-Petegem**

***PARTIE I : INFRACTIONS JUDICIAIRES***



Wortegem-Petegem

	2000	2013	2014	2015	2016	2017	2018	2019	2020	2021	2022	2023
Nombre total des délits	150	224	183	154	192	168	168	188	224	199	189	186





Wortegem-Petegem

	2000	2013	2014	2015	2016	2017	2018	2019	2020	2021	2022	2023
Vol et extorsion	55	102	60	50	73	49	42	60	39	31	49	48
Fraude	22	23	17	17	18	10	14	19	21	32	16	20
Dégradation de la propriété	21	20	21	9	25	17	13	14	15	13	12	17
Criminalité informatique		6	2	3	5	9	12	5	29	37	36	25
Infr. contre l'intégrité physique	8	12	18	11	11	10	8	13	12	15	14	18
Infr. contre autres valeurs morales et sentiments	2	5	16	17	13	14	12	16	7	15	11	16
Armes et explosifs		2	8	9	5	7	31	9	17	5	12	5
Environnement	9	10	13	13	10	15	7	9	7	3	4	3
Infr. contre la famille	9	2	10	3	7	3	1	11	21	5		
Drogues	1	3		5	6	5	10	4	8	5	11	5
Infr. contre la sécurité publique	6	9	3	3	8	7		6	6	2	4	8
Infr. contre la foi publique	5	5	1	1	3	4	3	2	7	9	5	4
Santé publique	1								20	9	3	
Infr. contre les moeurs		2	3	2	2		1	4	2	5	6	5
Autres lois spéciales			2	4	2	3	2	4	4	3		4
Registre de population		9		2	1	2	2	3	3	2	1	1
Ivresse et alcool		4	4		1	4		3		1	2	2
Infr. contre l'autorité publique	1	1	2	1		3	2	2	1	3		1
Législation sur les étrangers	2	2	1				4	1	2	2		3
Protection de la jeunesse	1	3		1	1	4				1	3	
Protection de la personne	1		1	1			1	1	2			
Contravention Code pénal	5											
Hormones et dopage		3						2				
Infr. contre la liberté individuelle				2			1		1			
Code pénal social						1	1					1
Législation économique							1			1		
Protection des revenus publics		1	1									
Exercice illégal de l'autorité publique					1							
Pratiques commerciales						1						
Travail	1											
<b>Sous-total</b>	<b>150</b>	<b>224</b>	<b>183</b>	<b>154</b>	<b>192</b>	<b>168</b>	<b>168</b>	<b>188</b>	<b>224</b>	<b>199</b>	<b>189</b>	<b>186</b>
<b>Contravention règlement policier local</b>		18	10	11	4	9	11	7	13	16	17	42
<b>Sous-total</b>		<b>18</b>	<b>10</b>	<b>11</b>	<b>4</b>	<b>9</b>	<b>11</b>	<b>7</b>	<b>13</b>	<b>16</b>	<b>17</b>	<b>42</b>
<b>Total</b>	<b>150</b>	<b>242</b>	<b>193</b>	<b>165</b>	<b>196</b>	<b>177</b>	<b>179</b>	<b>195</b>	<b>237</b>	<b>215</b>	<b>206</b>	<b>228</b>

FPF/DGR/DRI/BIPOL - Statistiques policières de criminalité (date de clôture: 19/04/2024)

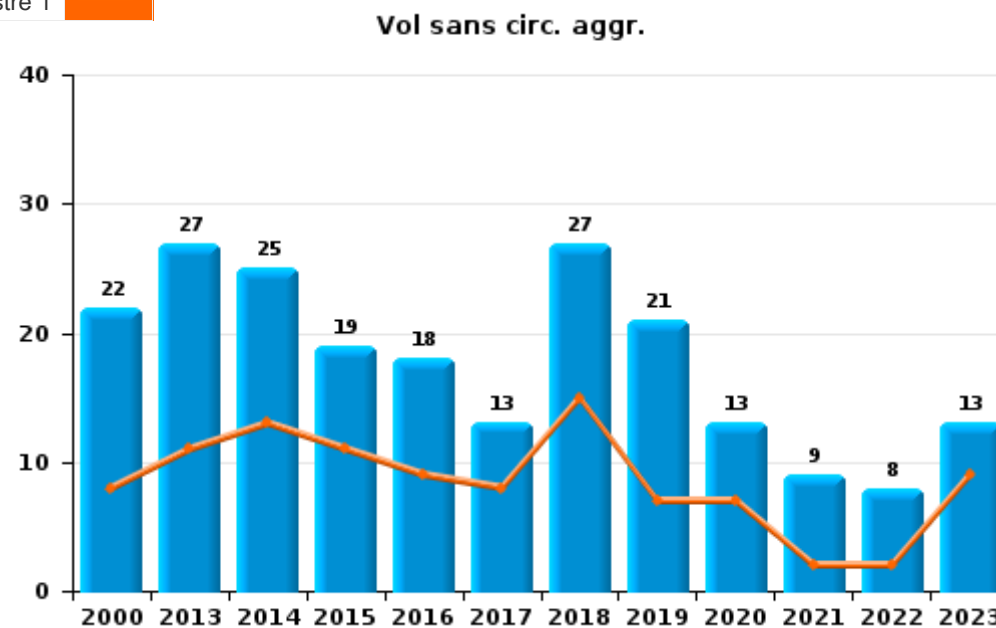
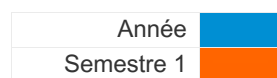
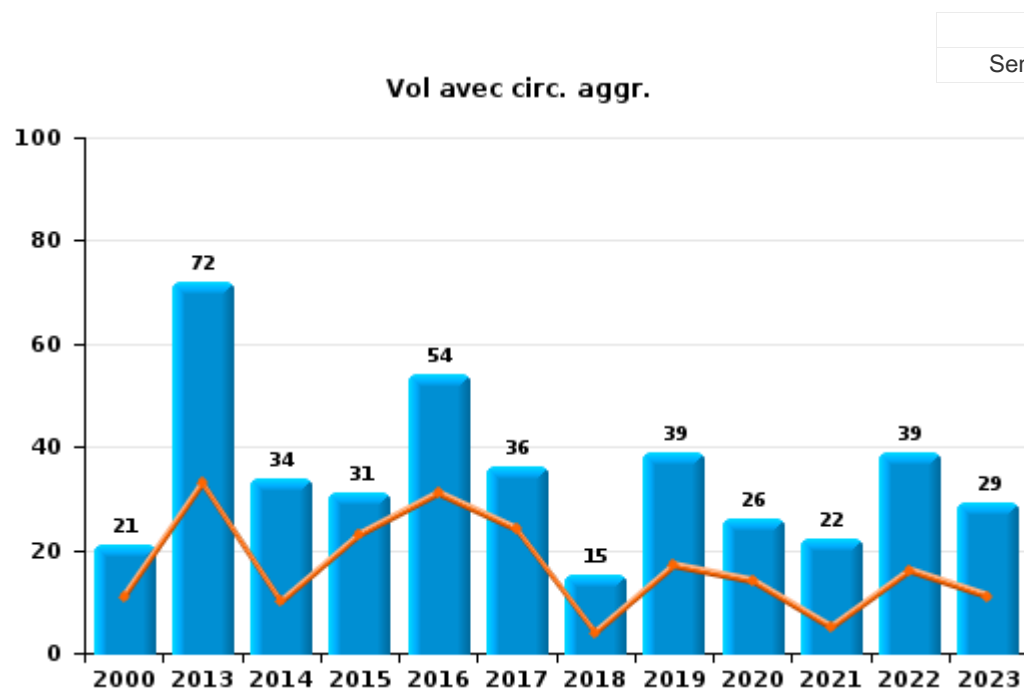
Les données pour les années 2001 jusqu'à 2012 ne sont plus publiées mais restent disponibles sur demande auprès du service BIPOL.



I.1. Catégorie des infractions : Vol et extorsion (top 5 des infractions au niveau national 2023)

Wortegem-Petegem

	2000	2013	2014	2015	2016	2017	2018	2019	2020	2021	2022	2023
Vol avec circ. aggr.	21	72	34	31	54	36	15	39	26	22	39	29
Vol sans circ. aggr.	22	27	25	19	18	13	27	21	13	9	8	13
Extorsion		3	1		1						2	6
Vol non spécifié	12											
<b>Total</b>	<b>55</b>	<b>102</b>	<b>60</b>	<b>50</b>	<b>73</b>	<b>49</b>	<b>42</b>	<b>60</b>	<b>39</b>	<b>31</b>	<b>49</b>	<b>48</b>





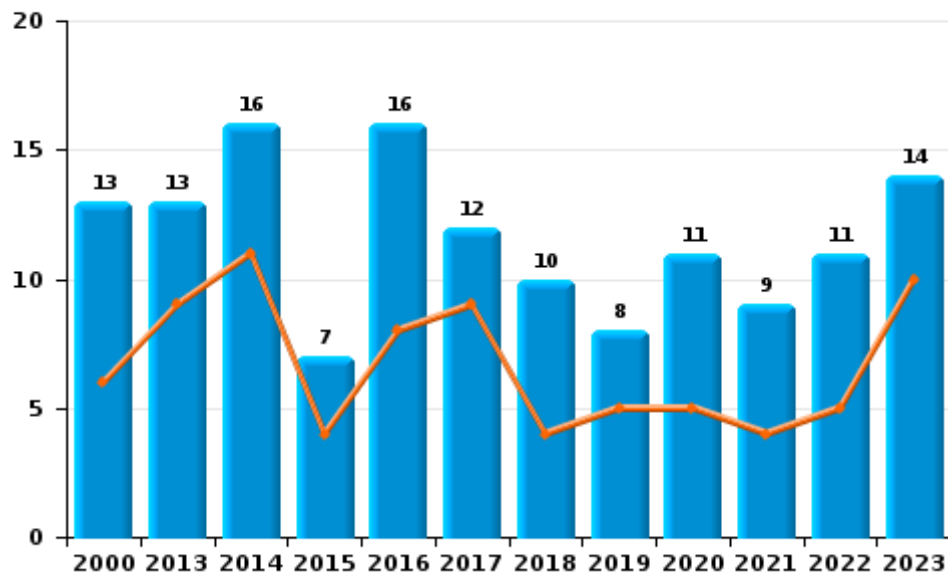
I.2. Catégorie des infractions : Dégradation de la propriété (top 5 des infractions au niveau national 2023)

Wortegem-Petegem

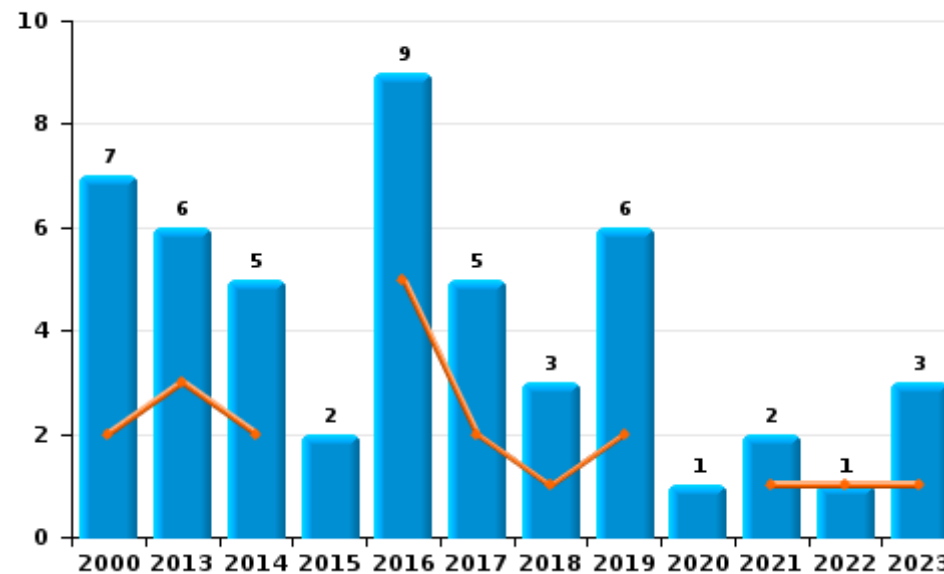
	2000	2013	2014	2015	2016	2017	2018	2019	2020	2021	2022	2023
Vandalisme	13	13	16	7	16	12	10	8	11	9	11	14
Incendie involontaire	6	6	5	2	9	5	3	5	1	1	1	3
Destruction, dénaturaion, dégradation	1	1							3	2		
Incendie volontaire	1							1		1		
<b>Total</b>	<b>21</b>	<b>20</b>	<b>21</b>	<b>9</b>	<b>25</b>	<b>17</b>	<b>13</b>	<b>14</b>	<b>15</b>	<b>13</b>	<b>12</b>	<b>17</b>



Vandalisme



Incendie

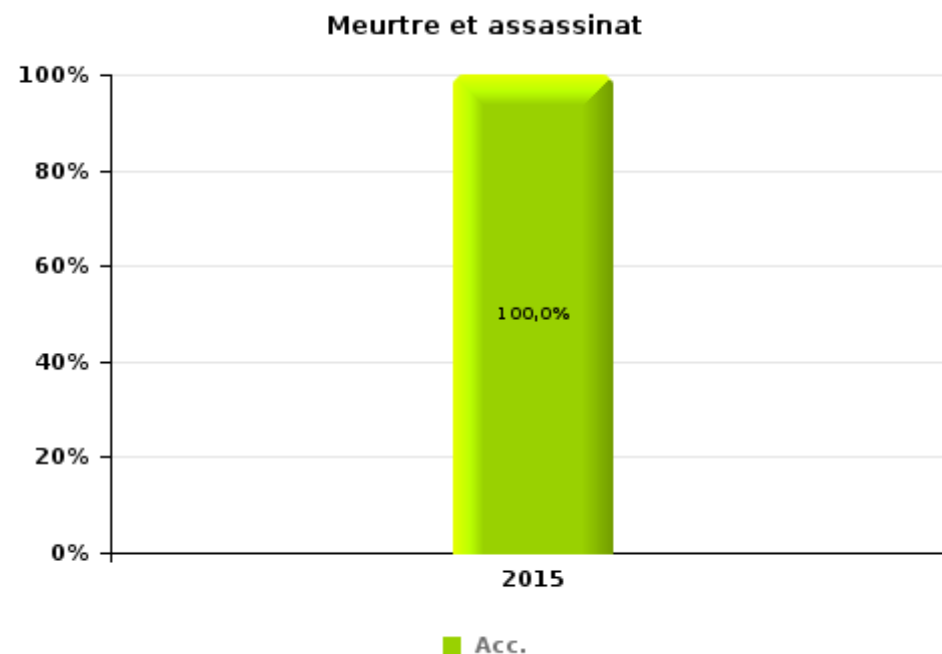
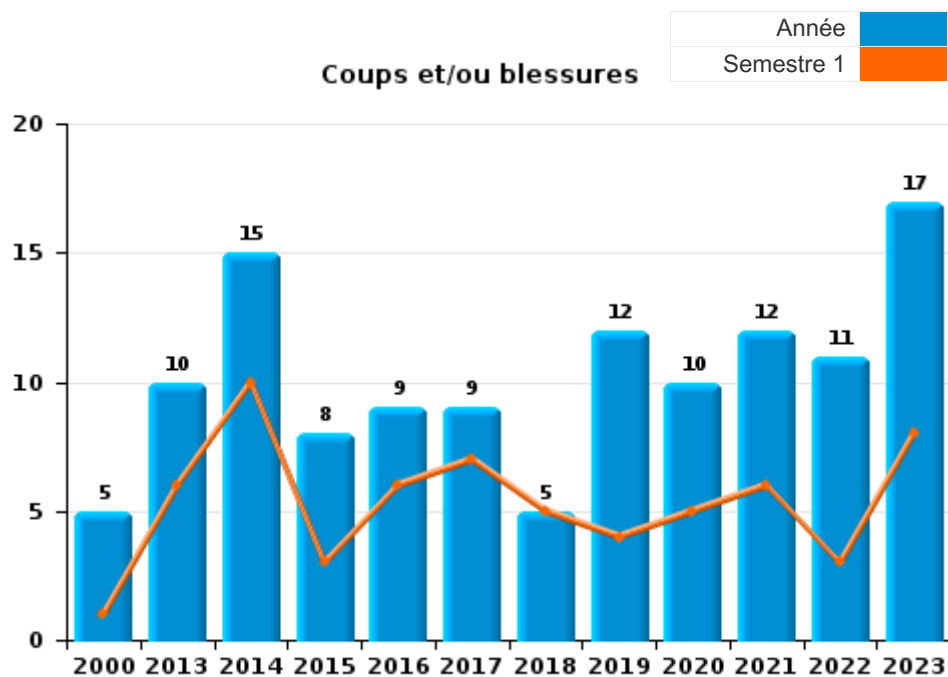




I.3. Catégorie des infractions : Infr. contre l'intégrité physique (top 5 des infractions au niveau national 2023)

Wortegem-Petegem

	2000	2013	2014	2015	2016	2017	2018	2019	2020	2021	2022	2023
Coups et/ou blessures	5	10	15	8	9	9	5	12	10	12	11	17
Autres	3	2	3	2	2	1	3	1	2	3	3	1
Meurtre et assassinat				1								
<b>Total</b>	<b>8</b>	<b>12</b>	<b>18</b>	<b>11</b>	<b>11</b>	<b>10</b>	<b>8</b>	<b>13</b>	<b>12</b>	<b>15</b>	<b>14</b>	<b>18</b>





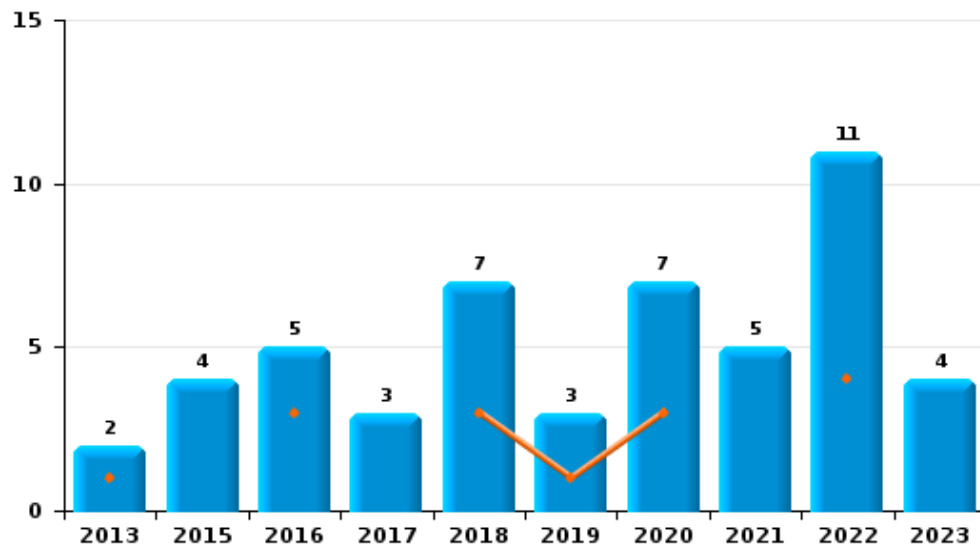
I.4. Catégorie des infractions : Drogues (top 5 des infractions au niveau national 2023)

Wortegem-Petegem

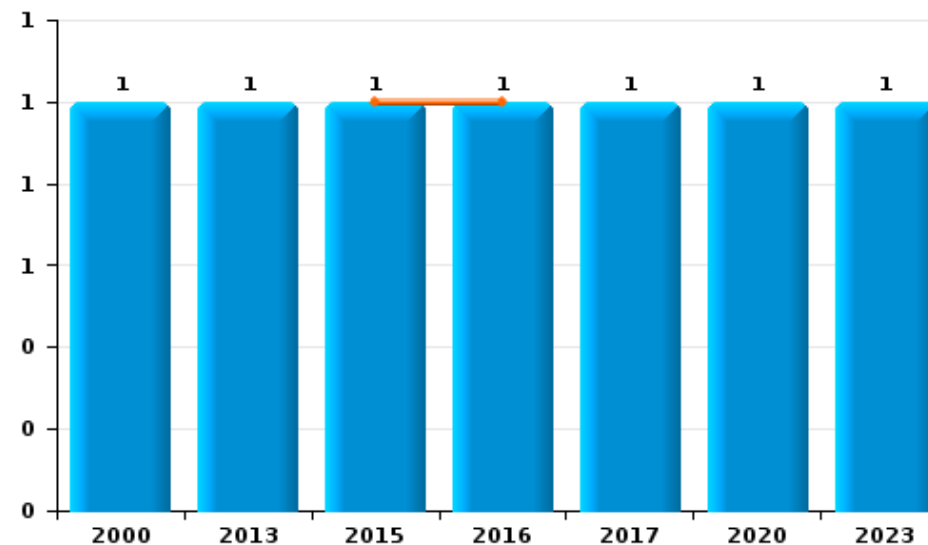
	2000	2013	2014	2015	2016	2017	2018	2019	2020	2021	2022	2023
Détention		2		4	5	3	7	3	7	5	11	4
Commerce	1	1		1	1	1			1			1
Fabrication						1	2	1				
Importation et exportation							1					
<b>Total</b>	<b>1</b>	<b>3</b>		<b>5</b>	<b>6</b>	<b>5</b>	<b>10</b>	<b>4</b>	<b>8</b>	<b>5</b>	<b>11</b>	<b>5</b>



Détention



Commerce







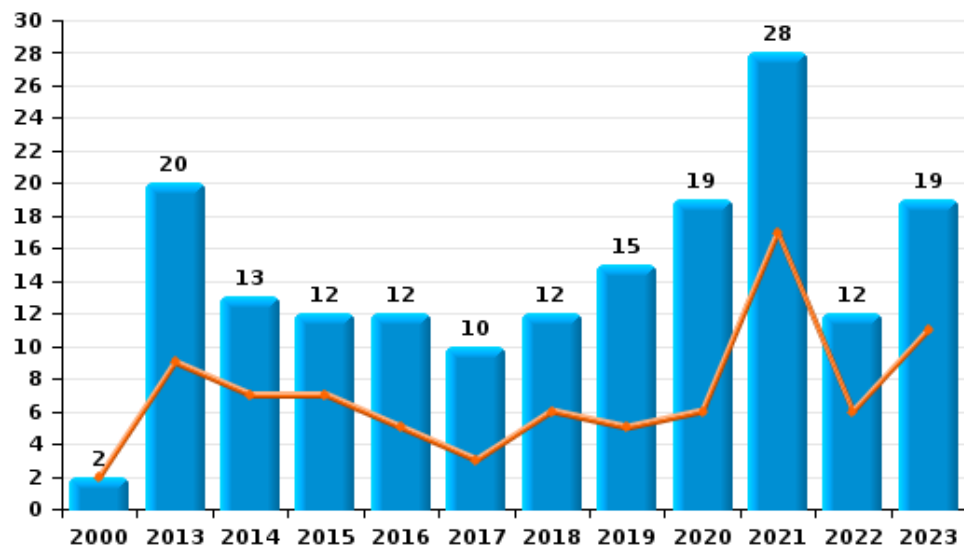
I.5. Catégorie des infractions : Fraude (top 5 des infractions au niveau national 2023)

Wortegem-Petegem

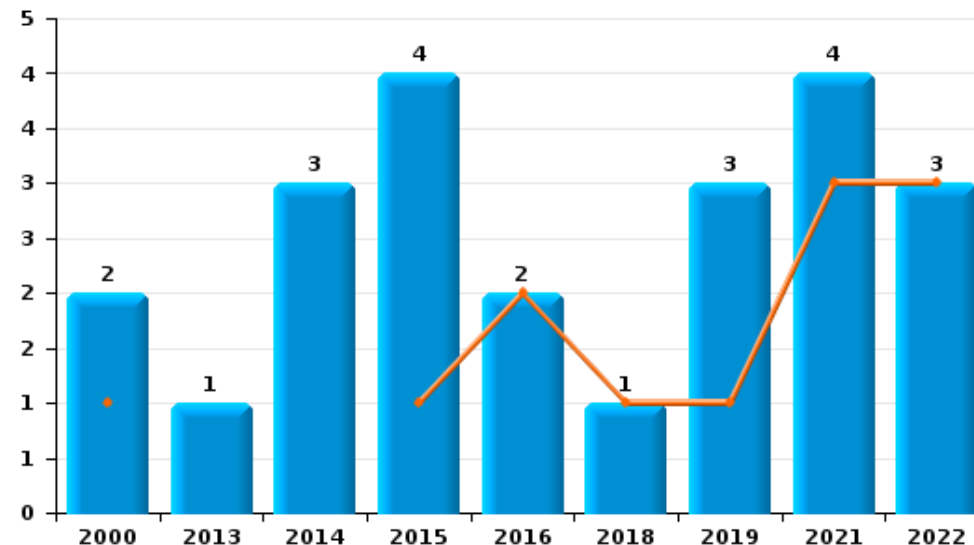
	2000	2013	2014	2015	2016	2017	2018	2019	2020	2021	2022	2023
Escoquerie	2	20	13	12	12	10	12	15	19	28	12	19
Abus de confiance et infr. apparentées	2	1	3	4	2		1	3		4	3	
Détournement et destruction frauduleuse	17				2		1		2			
Fraudes: Autres	1	2			1							1
Grivèlerie				1				1			1	
Recel			1		1							
<b>Total</b>	<b>22</b>	<b>23</b>	<b>17</b>	<b>17</b>	<b>18</b>	<b>10</b>	<b>14</b>	<b>19</b>	<b>21</b>	<b>32</b>	<b>16</b>	<b>20</b>



Escoquerie



Abus de confiance et infr. apparentées



# ***STATISTIQUES POLICIERES DE CRIMINALITE***

---

*LIEU DE PERPETRATION: COMMUNE*

**Wortegem-Petegem**

***PARTIE II : FIGURES CRIMINELLES / PHENOMENES***



## Wortegem-Petegem

### FC Vol moyen de transport

	2000	2013	2014	2015	2016	2017	2018	2019	2020	2021	2022	2023
Vol de voiture	5	5	1	1	4	2		2	1	2	2	1
Vol de moto			1									1
Homejacking		1										
Vol dans les garages		1			2	1						
Vol de vélo	2	3	1			1	2	2	2	1	1	7

### FC Cambriolage

	2000	2013	2014	2015	2016	2017	2018	2019	2020	2021	2022	2023
Cambriolage dans habitation	17	50	22	14	35	28	10	29	13	14	24	17
Cambriolage ds entreprise ou commerce	2	4	1	7	6	1		1	2			4
Cambriolage ds service public ou bâtiment administ	1	1		1			2					2
Cambriolage dans bâtiment (total)	20	55	23	22	41	29	12	30	15	14	24	23

### FC Vol autre

	2000	2013	2014	2015	2016	2017	2018	2019	2020	2021	2022	2023
Vol à main armée				1	2			2				
Vol avec violence sans arme		2				1	1		1	1		5
Vol dans ou sur un véhicule	9	6	8	7	7	1	4	3	6	2	9	1
Vol d'armes et explosifs		2					1	1				
Vol à la tire						1	1		1			
Vol par ruse				1				2		1	1	1
Vol de métaux		1	1				1	1				1
Vol sur les chantiers	1	1	2		1		1			2		2
Home-invasion				1	1							
Vol d'animaux	1			1		1		1				



**Criminalité ICT**

	2000	2013	2014	2015	2016	2017	2018	2019	2020	2021	2022	2023
Fraude de cartes de paiements									1			
Phishing		1							16	10	11	7
Ransomware							1					
Skimming									1			

**FC Autre**

	2000	2013	2014	2015	2016	2017	2018	2019	2020	2021	2022	2023
Violence contre les métiers d'intérêt général								1	1	3		1
Graffiti						1		1				
Dégradation de voiture	1	6	8	3	6	6	4	4	4	4	4	3

**PH Violence intrafamiliale (VIF)**

	2000	2013	2014	2015	2016	2017	2018	2019	2020	2021	2022	2023
VIF: physique, dans le couple	1	3	4	3	4	4	2	3	4	6	5	6
VIF: physique, envers des descendants		1	1	2	1	2		3	2		3	2
VIF: physique, envers d'autres membres	1	2	3						1	1	1	4
VIF: sexuelle, envers des descendants								1				
VIF: psychique, dans le couple	6	2	7	4	6	6	1	11	22	8	6	3
VIF: psychique, envers des descendants								1				
VIF: psychique, envers d'autres membres									1			2
VIF: économique, dans le couple				1						2	1	2
VIF: économique, envers d'autres membres	3		4	1	4	2						3

**PH Hormones et dopage**

	2000	2013	2014	2015	2016	2017	2018	2019	2020	2021	2022	2023
Dopage humain								2				



**PH Drogues**

	2000	2013	2014	2015	2016	2017	2018	2019	2020	2021	2022	2023
Vente de drogues synthétiques					1							
Production de cannabis (culture)							1	1				
Vente-trafic d'héroïne					1							

**PH Traite des êtres humains**

	2000	2013	2014	2015	2016	2017	2018	2019	2020	2021	2022	2023
TEH - exploitation sexuelle												2

**PH Violence dans l'espace public**

	2000	2013	2014	2015	2016	2017	2018	2019	2020	2021	2022	2023
Violence physique (voie publique)		2	3	2	1	3	5	2	3	3	1	1
Violence physique (autre endroit public)												1
Violence physique (endroit accessible au public)	3	1	1	1	1			3			1	1
Violence sexuelle (voie publique)								1		2		
Violence sexuelle (autre endroit public)										2		
Violence sexuelle (endroit accessible au public)			1				1	1				
Violence psychique (voie publique)	1	3	2	1	4	1	3	3		2		
Violence psychique (autre endroit public)				1					1			
Violence psychique (endroit accessible au public)			1		1	2		1		1	1	

**PH Autre**

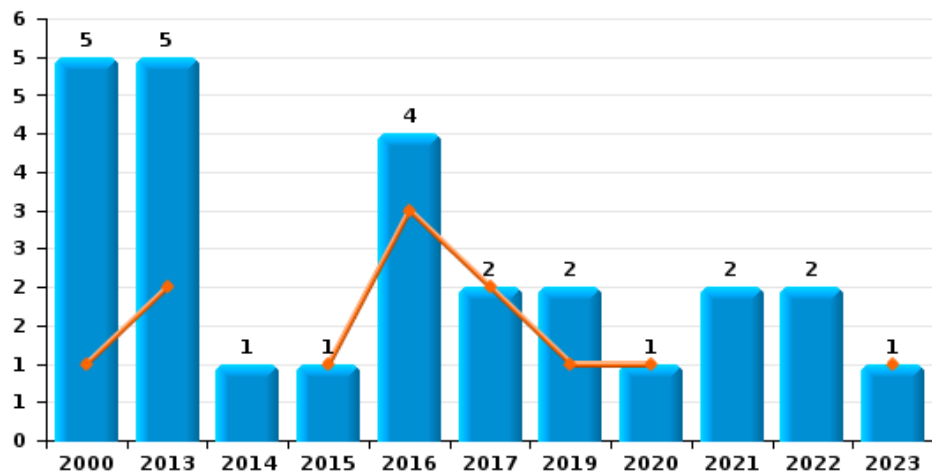
	2000	2013	2014	2015	2016	2017	2018	2019	2020	2021	2022	2023
Faux policiers								1				
Cyberharcèlement		2	4	5	7	9	2	4	3	9	9	5
Fraude à l'identité	2	2	1	2	2	4	8	6	4	11	6	5



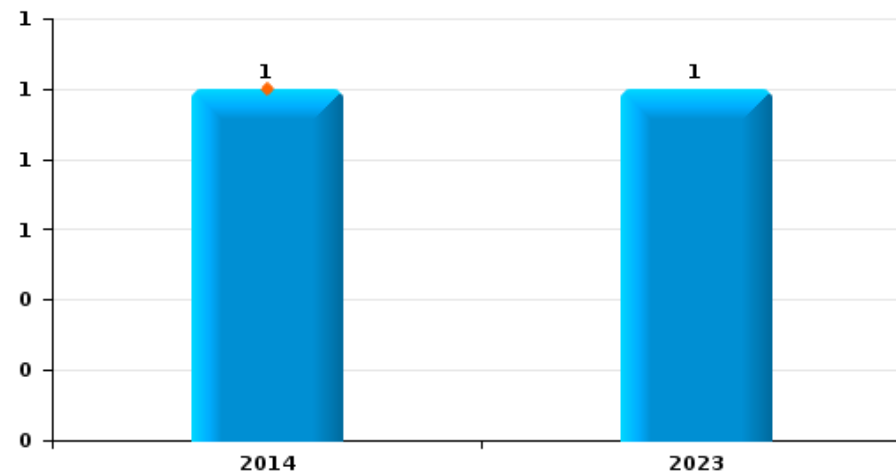
**Wortegem-Petegem**

Année	<span style="color: blue;">■</span>
Semestre 1	<span style="color: orange;">■</span>

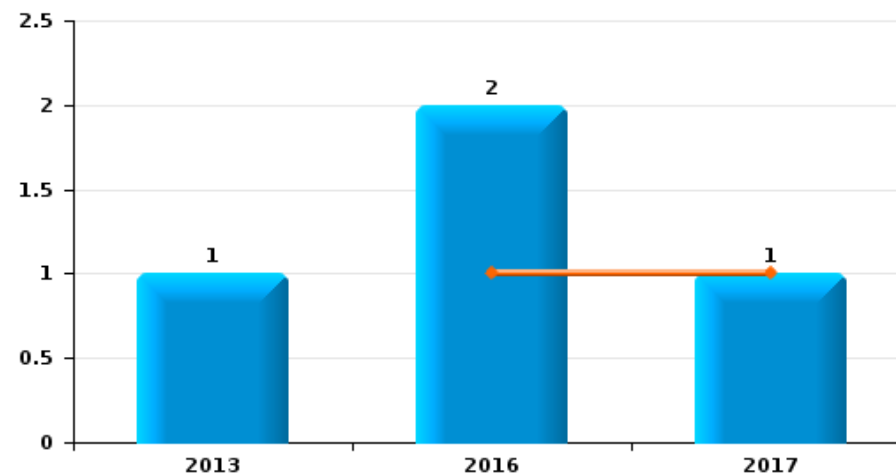
**Vol de voiture**



**Vol de moto**



**Vol dans les garages**

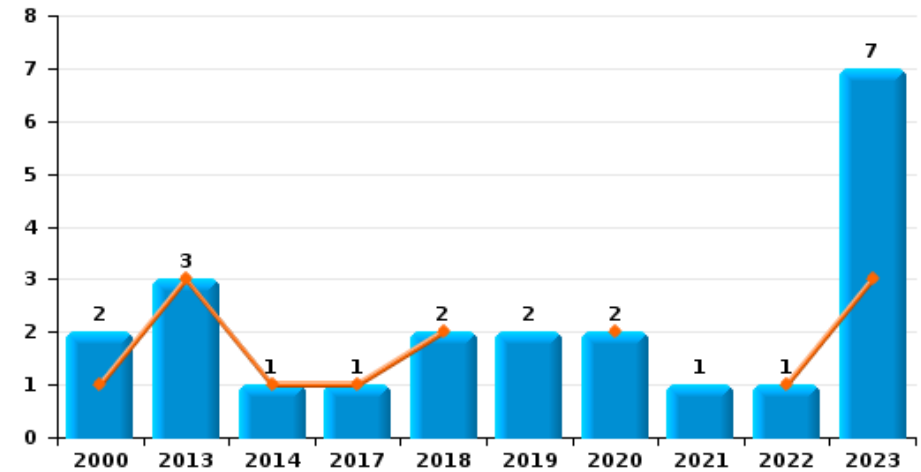




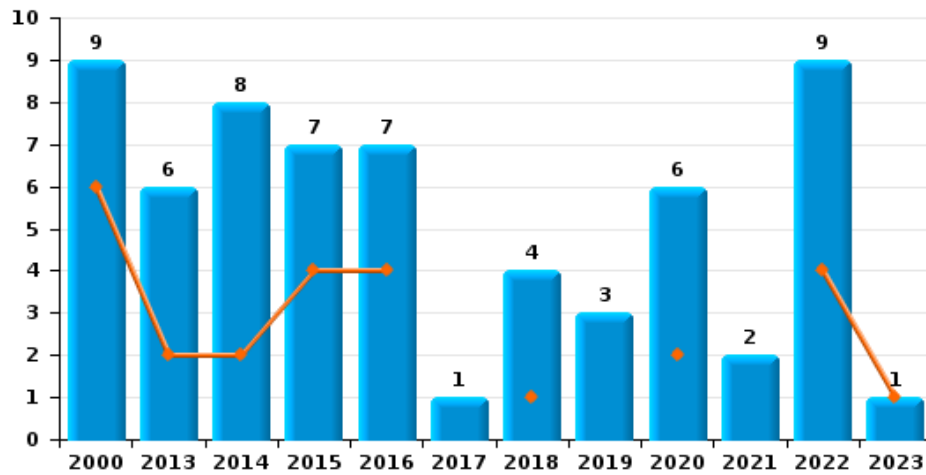
Wortegem-Petegem

Année	<span style="color: blue;">■</span>
Semestre 1	<span style="color: orange;">■</span>

Vol de vélo

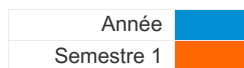


Vol dans ou sur un véhicule

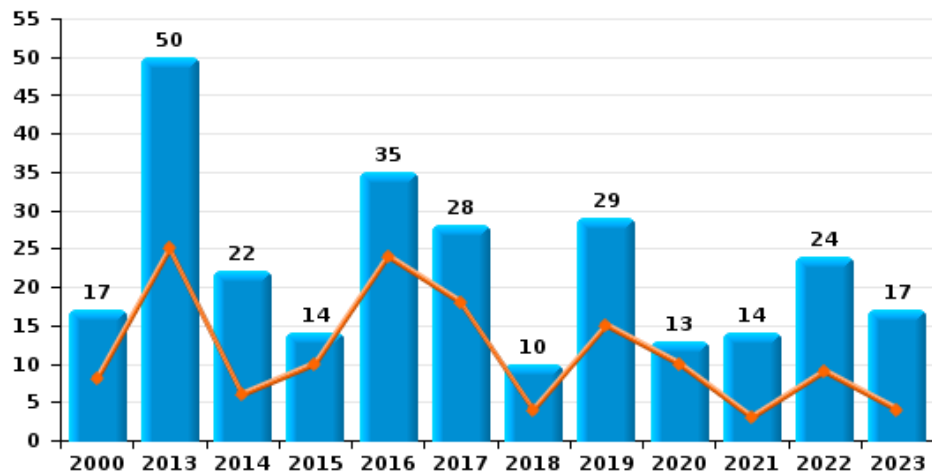




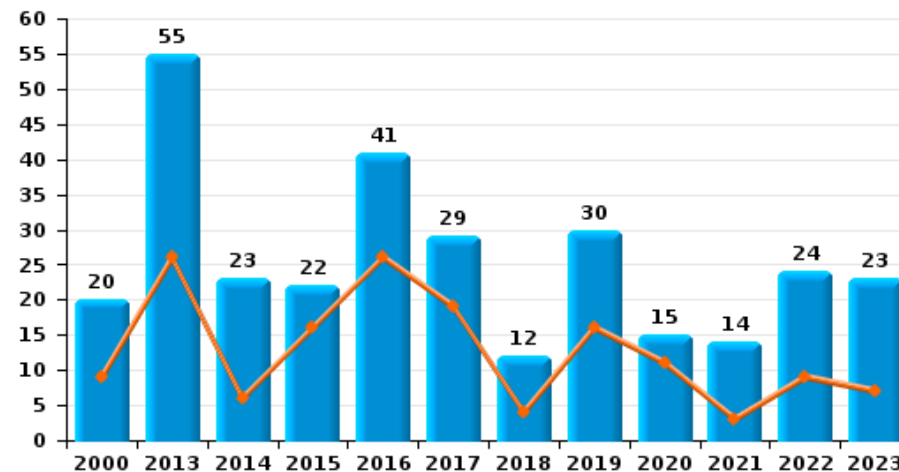
**Wortegem-Petegem**



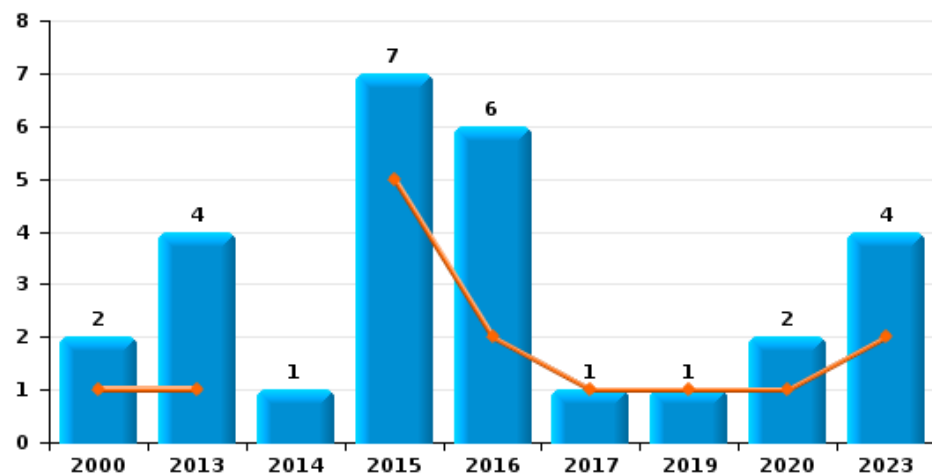
**Cambriolage dans habitation**



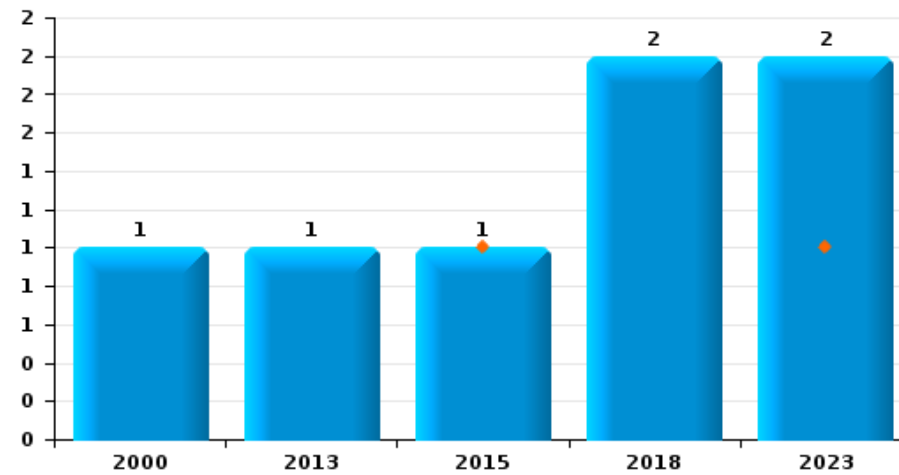
**Cambriolage dans bâtiment (total)**



**Cambriolage ds entreprise ou commerce**



**Cambriolage ds service public ou bâtiment administratif**



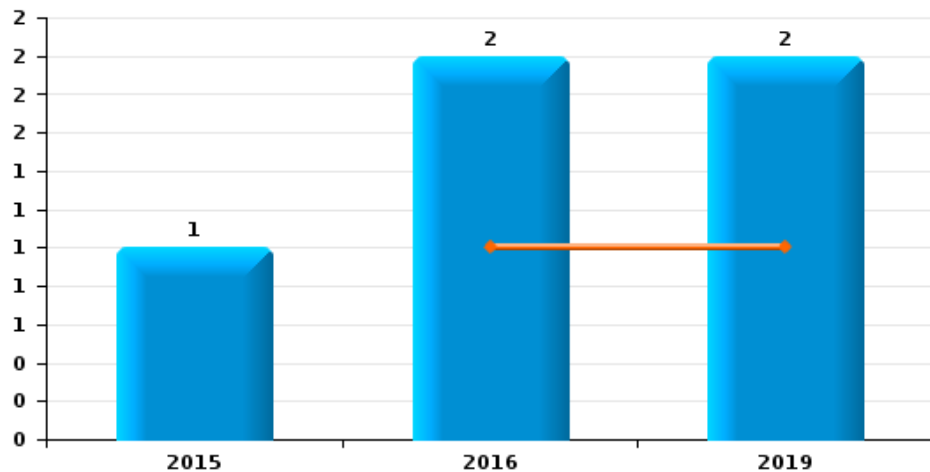




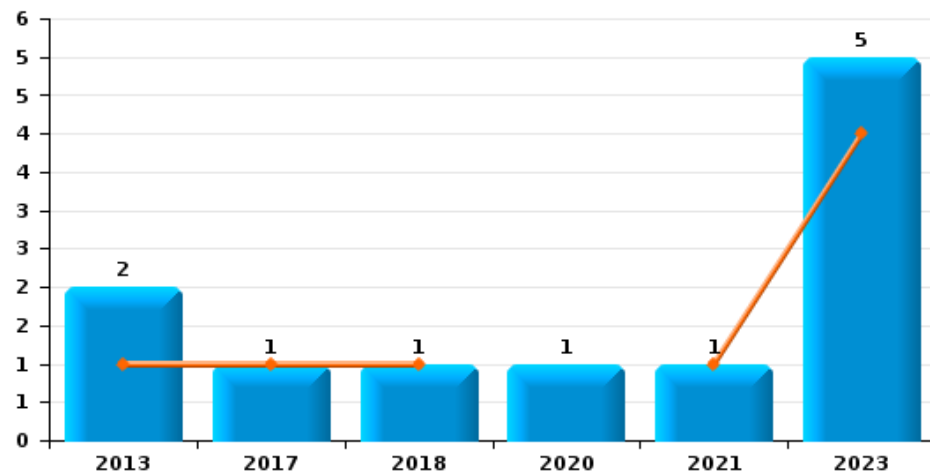
**Wortegem-Petegem**

Année	<span style="color: blue;">■</span>
Semestre 1	<span style="color: orange;">■</span>

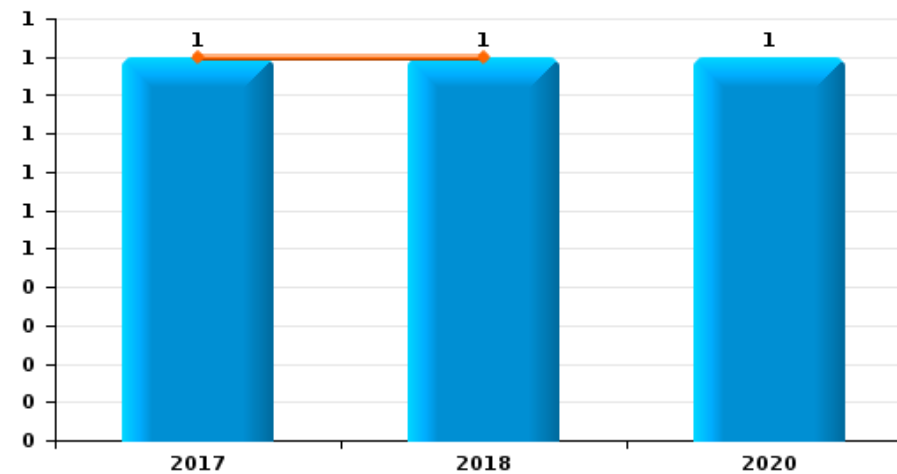
**Vol à main armée**



**Vol avec violence sans arme**



**Vol à la tire**

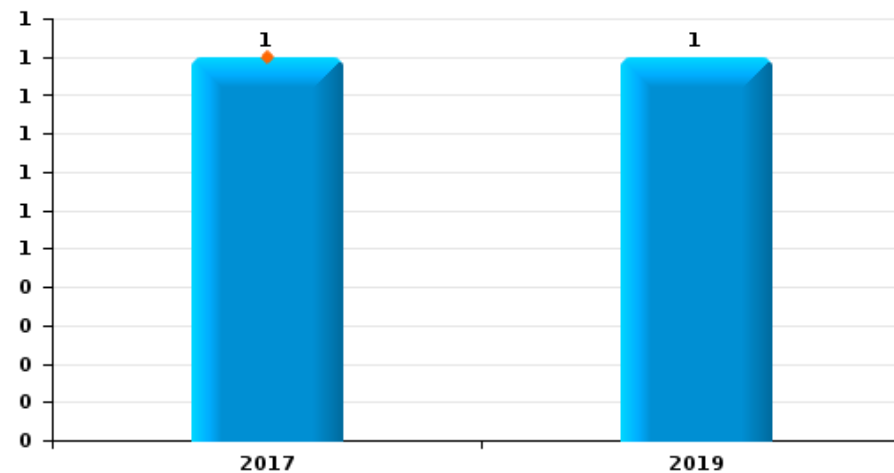




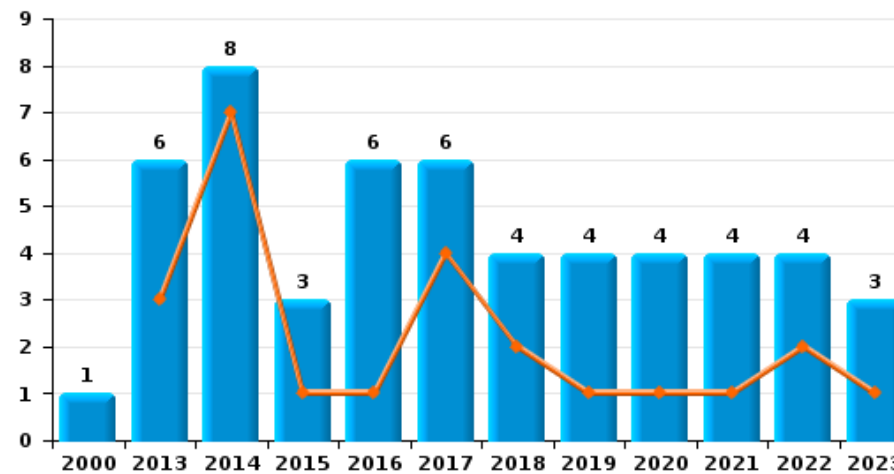
Wortegem-Petegem

Année	<span style="color: blue;">■</span>
Semestre 1	<span style="color: orange;">■</span>

Graffiti



Dégradation de voiture





**Wortegem-Petegem**

**FC Vol moyen de transport**

		2000	2013	2014	2015	2016	2017	2018	2019	2020	2021	2022	2023
Vol de voiture	Sem 1	1	2		1	3	2		1	1			1
	Sem 2	4	3	1		1			1		2	2	
	<b>Total</b>	<b>5</b>	<b>5</b>	<b>1</b>	<b>1</b>	<b>4</b>	<b>2</b>		<b>2</b>	<b>1</b>	<b>2</b>	<b>2</b>	<b>1</b>
Vol de moto	Sem 1			1									
	Sem 2												1
	<b>Total</b>			<b>1</b>									<b>1</b>
Homejacking	Sem 1		1										
	<b>Total</b>		<b>1</b>										
Vol dans les garages	Sem 1					1	1						
	Sem 2		1			1							
	<b>Total</b>		<b>1</b>			<b>2</b>	<b>1</b>						
Vol de vélo	Sem 1	1	3	1			1	2		2		1	3
	Sem 2	1							2		1		4
	<b>Total</b>	<b>2</b>	<b>3</b>	<b>1</b>			<b>1</b>	<b>2</b>	<b>2</b>	<b>2</b>	<b>1</b>	<b>1</b>	<b>7</b>



FC Cambriolage

		2000	2013	2014	2015	2016	2017	2018	2019	2020	2021	2022	2023
Cambriolage dans habitation	Sem 1	8	25	6	10	24	18	4	15	10	3	9	4
	Sem 2	9	25	16	4	11	10	6	14	3	11	15	13
Total		17	50	22	14	35	28	10	29	13	14	24	17
Cambriolage ds entreprise ou commerce	Sem 1	1	1		5	2	1		1	1			2
	Sem 2	1	3	1	2	4				1			2
Total		2	4	1	7	6	1		1	2			4
Cambriolage ds service public ou bâtiment administ	Sem 1				1								1
	Sem 2	1	1					2					1
Total		1	1		1			2					2
Cambriolage dans bâtiment (total)	Sem 1	9	26	6	16	26	19	4	16	11	3	9	7
	Sem 2	11	29	17	6	15	10	8	14	4	11	15	16
Total		20	55	23	22	41	29	12	30	15	14	24	23



FC Vol autre

		2000	2013	2014	2015	2016	2017	2018	2019	2020	2021	2022	2023
Vol à main armée	Sem 1					1			1				
	Sem 2				1	1			1				
Total					1	2			2				
Vol avec violence sans arme	Sem 1		1				1	1			1		4
	Sem 2		1							1			1
Total			2				1	1		1	1		5
Vol dans ou sur un véhicule	Sem 1	6	2	2	4	4		1		2		4	1
	Sem 2	3	4	6	3	3	1	3	3	4	2	5	
Total		9	6	8	7	7	1	4	3	6	2	9	1
Vol d'armes et explosifs	Sem 1		1						1				
	Sem 2		1					1					
Total			2					1	1				
Vol à la tire	Sem 1						1	1					
	Sem 2									1			
Total							1	1		1			
Vol par ruse	Sem 1								2			1	1
	Sem 2				1						1		
Total					1				2		1	1	1
Vol de métaux	Sem 1			1				1	1				1
	Sem 2		1										
Total			1	1				1	1				1
Vol sur les chantiers	Sem 1			1							1		1
	Sem 2	1	1	1		1		1			1		1
Total		1	1	2		1		1			2		2
Home-invasion	Sem 2				1	1							
	Total				1	1							



FC Vol autre

		2000	2013	2014	2015	2016	2017	2018	2019	2020	2021	2022	2023
Vol d'animaux	Sem 1				1		1		1				
	Sem 2	1											
Total		1			1		1		1				



Criminalité ICT

		2000	2013	2014	2015	2016	2017	2018	2019	2020	2021	2022	2023
Fraude de cartes de paiements	Sem 2									1			
	Total									1			
Phishing	Sem 1		1							7	5	2	6
	Sem 2									9	5	9	1
	Total		1							16	10	11	7
Ransomware	Sem 1							1					
	Total							1					
Skimming	Sem 2									1			
	Total									1			



FC Autre

		2000	2013	2014	2015	2016	2017	2018	2019	2020	2021	2022	2023
Violence contre les métiers d'intérêt général	Sem 1										2		1
	Sem 2								1	1	1		
	<b>Total</b>								<b>1</b>	<b>1</b>	<b>3</b>		<b>1</b>
Graffiti	Sem 1						1						
	Sem 2								1				
	<b>Total</b>						<b>1</b>		<b>1</b>				
Dégradation de voiture	Sem 1		3	7	1	1	4	2	1	1	1	2	1
	Sem 2	1	3	1	2	5	2	2	3	3	3	2	2
	<b>Total</b>	<b>1</b>	<b>6</b>	<b>8</b>	<b>3</b>	<b>6</b>	<b>6</b>	<b>4</b>	<b>4</b>	<b>4</b>	<b>4</b>	<b>4</b>	<b>3</b>





PH Violence intrafamiliale (VIF)

		2000	2013	2014	2015	2016	2017	2018	2019	2020	2021	2022	2023
VIF: physique, dans le couple	Sem 1	1	1	4	2	2	2	2		2	1		3
	Sem 2		2		1	2	2		3	2	5	5	3
Total		1	3	4	3	4	4	2	3	4	6	5	6
VIF: physique, envers des descendants	Sem 1		1		1	1	2			1		1	1
	Sem 2			1	1				3	1		2	1
Total			1	1	2	1	2		3	2		3	2
VIF: physique, envers d'autres membres	Sem 1		1							1	1	1	
	Sem 2	1	1	3									4
Total		1	2	3						1	1	1	4
VIF: sexuelle, envers des descendants	Sem 2								1				
Total									1				
VIF: psychique, dans le couple	Sem 1	5	1		3	5	3	1	7	12	4	1	2
	Sem 2	1	1	7	1	1	3		4	10	4	5	1
Total		6	2	7	4	6	6	1	11	22	8	6	3
VIF: psychique, envers des descendants	Sem 2								1				
Total									1				
VIF: psychique, envers d'autres membres	Sem 1									1			1
	Sem 2												1
Total										1			2
VIF: économique, dans le couple	Sem 1										1	1	2
	Sem 2				1						1		
Total					1						2	1	2
VIF: économique, envers d'autres membres	Sem 1	2		2		2	2						2
	Sem 2	1		2	1	2							1
Total		3		4	1	4	2						3



PH Hormones et dopage

		2000	2013	2014	2015	2016	2017	2018	2019	2020	2021	2022	2023
Dopage humain	Sem 1								2				
	Total								2				



PH Drogues

		2000	2013	2014	2015	2016	2017	2018	2019	2020	2021	2022	2023
<b>Vente de drogues synthétiques</b>	<b>Sem 1</b>					1							
	<b>Total</b>					1							
<b>Production de cannabis (culture)</b>	<b>Sem 2</b>							1	1				
	<b>Total</b>							1	1				
<b>Vente-traffic d héroïne</b>	<b>Sem 1</b>					1							
	<b>Total</b>					1							



PH Traite des êtres humains

		2000	2013	2014	2015	2016	2017	2018	2019	2020	2021	2022	2023
TEH - exploitation sexuelle	Sem 1												2
	Total												2



PH Violence dans l'espace public

		2000	2013	2014	2015	2016	2017	2018	2019	2020	2021	2022	2023
Violence physique (voie publique)	Sem 1		1	3		1	3	4	1	2	2		
	Sem 2		1		2			1	1	1	1	1	1
	<b>Total</b>		<b>2</b>	<b>3</b>	<b>2</b>	<b>1</b>	<b>3</b>	<b>5</b>	<b>2</b>	<b>3</b>	<b>3</b>	<b>1</b>	<b>1</b>
Violence physique (autre endroit public)	Sem 1												1
	<b>Total</b>												<b>1</b>
Violence physique (endroit accessible au public)	Sem 1		1			1			2				1
	Sem 2	3		1	1				1			1	
	<b>Total</b>	<b>3</b>	<b>1</b>	<b>1</b>	<b>1</b>	<b>1</b>			<b>3</b>			<b>1</b>	<b>1</b>
Violence sexuelle (voie publique)	Sem 1										2		
	Sem 2								1				
	<b>Total</b>								<b>1</b>		<b>2</b>		
Violence sexuelle (autre endroit public)	Sem 2										2		
	<b>Total</b>										<b>2</b>		
Violence sexuelle (endroit accessible au public)	Sem 1			1									
	Sem 2							1	1				
	<b>Total</b>			<b>1</b>				<b>1</b>	<b>1</b>				
Violence psychique (voie publique)	Sem 1	1	2		1		1	2	2		1		
	Sem 2		1	2		4		1	1		1		
	<b>Total</b>	<b>1</b>	<b>3</b>	<b>2</b>	<b>1</b>	<b>4</b>	<b>1</b>	<b>3</b>	<b>3</b>		<b>2</b>		
Violence psychique (autre endroit public)	Sem 1									1			
	Sem 2				1								
	<b>Total</b>				<b>1</b>					<b>1</b>			
Violence psychique (endroit accessible au public)	Sem 1			1			1		1		1		
	Sem 2					1	1					1	
	<b>Total</b>			<b>1</b>		<b>1</b>	<b>2</b>		<b>1</b>		<b>1</b>	<b>1</b>	



PH Autre

		2000	2013	2014	2015	2016	2017	2018	2019	2020	2021	2022	2023
Faux policiers	Sem 1								1				
	Total								1				
Cyberharcèlement	Sem 1		2	2	2	2	5		3	1	4	2	3
	Sem 2			2	3	5	4	2	1	2	5	7	2
	Total		2	4	5	7	9	2	4	3	9	9	5
Fraude à l'identité	Sem 1	1	1			1	2	3	2	1	7	2	1
	Sem 2	1	1	1	2	1	2	5	4	3	4	4	4
	Total	2	2	1	2	2	4	8	6	4	11	6	5



## Wortegem-Petegem

2022

### FC Vol moyen de transport

	Jan	Oct	Nov	Total
Vol de voiture		1	1	2
Vol de vélo	1			1

### FC Cambriolage

	Jan	Fév	Mar	Juin	Juil	Août	Sep	Oct	Nov	Déc	Total
Cambriolage dans habitation	3	3	2	1	3	3	5	1	1	2	24
Cambriolage dans bâtiment (total)	3	3	2	1	3	3	5	1	1	2	24

### FC Vol autre

	Jan	Fév	Avr	Juin	Juil	Août	Sep	Total
Vol dans ou sur un véhicule	1		1	2	1	2	2	9
Vol par ruse		1						1

### Criminalité ICT

	Mai	Juin	Août	Sep	Oct	Déc	Total
Phishing	1	1	3	2	3	1	11

### FC Autre

	Fév	Juin	Août	Nov	Total
Dégradation de voiture	1	1	1	1	4



### PH Violence intrafamiliale (VIF)

	Mar	Avr	Juin	Août	Sep	Déc	Total
VIF: physique, dans le couple				3	2		5
VIF: physique, envers des descendants	1				1	1	3
VIF: physique, envers d'autres membres		1					1
VIF: psychique, dans le couple			1		2	3	6
VIF: économique, dans le couple			1				1

### PH Violence dans l'espace public

	Sep	Oct	Total
Violence physique (voie publique)	1		1
Violence physique (endroit accessible au public)		1	1
Violence psychique (endroit accessible au public)		1	1

### PH Autre

	Jan	Fév	Avr	Août	Sep	Nov	Déc	Total
Cyberharcèlement	1	1		1	4		2	9
Fraude à l'identité	1		1	1		1	2	6





2023

**FC Vol moyen de transport**

	Jan	Mar	Mai	Juil	Oct	Nov	Déc	Total
Vol de voiture	1							1
Vol de moto							1	1
Vol de vélo	1	1	1	2	1	1		7

**FC Cambriolage**

	Fév	Mar	Avr	Juin	Juil	Août	Sep	Oct	Nov	Déc	Total
Cambriolage dans habitation		2	2		1		1	2	6	3	17
Cambriolage ds entreprise ou commerce	1			1	1				1		4
Cambriolage ds service public ou bâtiment administ			1			1					2
Cambriolage dans bâtiment (total)	1	2	3	1	2	1	1	2	7	3	23

**FC Vol autre**

	Jan	Fév	Mar	Mai	Juin	Juil	Nov	Total
Vol avec violence sans arme	2		1	1		1		5
Vol dans ou sur un véhicule		1						1
Vol par ruse				1				1
Vol de métaux					1			1
Vol sur les chantiers		1					1	2

**Criminalité ICT**

	Fév	Mar	Avr	Mai	Juin	Nov	Total
Phishing	1	2	1	1	1	1	7



### FC Autre

	Mai	Nov	Déc	Total
Violence contre les métiers d'intérêt général	1			1
Dégradation de voiture	1	1	1	3

### PH Violence intrafamiliale (VIF)

	Jan	Mar	Mai	Juin	Juil	Août	Oct	Nov	Déc	Total
VIF: physique, dans le couple		1	1	1		1	1	1		6
VIF: physique, envers des descendants		1				1				2
VIF: physique, envers d'autres membres					1	1	2			4
VIF: psychique, dans le couple	2				1					3
VIF: psychique, envers d'autres membres				1					1	2
VIF: économique, dans le couple	2									2
VIF: économique, envers d'autres membres		1	1						1	3

### PH Traite des êtres humains

	Juin	Total
TEH - exploitation sexuelle	2	2

### PH Violence dans l'espace public

	Avr	Mai	Déc	Total
Violence physique (voie publique)			1	1
Violence physique (autre endroit public)	1			1
Violence physique (endroit accessible au public)		1		1

### PH Autre

	Jan	Avr	Juil	Sep	Déc	Total
Cyberharcèlement	1	2			2	5
Fraude à l'identité	1		3	1		5



# ***STATISTIQUES POLICIERES DE CRIMINALITE***

---

***LIEU DE PERPETRATION: COMMUNE***

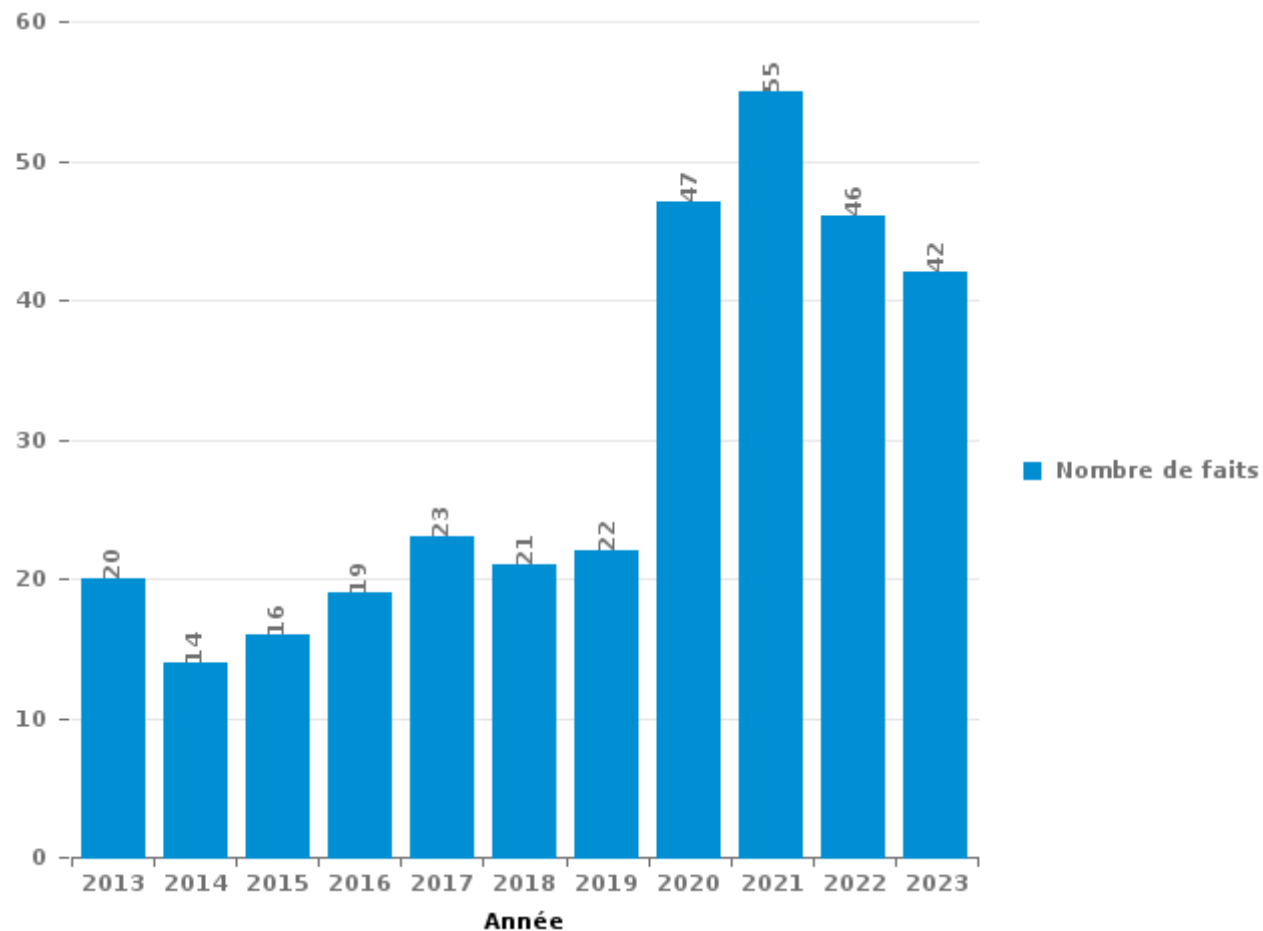
**Wortegem-Petegem**

***PARTIE III : ICT***



**Wortegem-Petegem**

Nombre total de délits avec un élément ICT/online, depuis 2013





Criminalité ICT/online au sens strict

Infractions (exhaustif)

	2013	2014	2015	2016	2017	2018	2019	2020	2021	2022	2023
Criminalité informatique: Faux en informatique:					2	2	1	4	20	16	13
Criminalité informatique: Fraude informatique:	3	1		1	3	7	1	23	16	15	9
Criminalité informatique: Hacking:		1	2	2	3	3	3	2	1	5	3
Criminalité informatique: Sabotage:	3		1	2	1						
<b>Total:</b>	<b>6</b>	<b>2</b>	<b>3</b>	<b>5</b>	<b>9</b>	<b>12</b>	<b>5</b>	<b>29</b>	<b>37</b>	<b>36</b>	<b>25</b>

Figures criminelles (à considérer spécifiquement – ne pas additionner avec d'autres éléments – risque de double comptage!)

	2013	2018	2020	2021	2022	2023
Fraude de cartes de paiements			1			
Phishing	1		16	10	11	7
Ransomware		1				
Skimming			1			



Criminalité ICT/online au sens large

Infractions (uniquement si code-fait existe)

	2013	2014	2015	2016	2017	2018	2019	2020	2021	2022	2023
Fraude: Escroquerie: Fraude par internet	15	10	7	7	8	9	13	19	25	11	15
<b>Total:</b>	<b>15</b>	<b>10</b>	<b>7</b>	<b>7</b>	<b>8</b>	<b>9</b>	<b>13</b>	<b>19</b>	<b>25</b>	<b>11</b>	<b>15</b>

Figures criminelles (à considérer spécifiquement – ne pas additionner avec d'autres éléments – risque de double comptage!)

	2013	2014	2015	2016	2017	2018	2019	2020	2021	2022	2023
Cyberharcèlement	2	4	5	7	9	2	4	3	9	9	5

# ***STATISTIQUES POLICIERES DE CRIMINALITE***

---

***LIEU DE PERPETRATION: COMMUNE***

**Wortegem-Petegem**

***PARTIE IV : DESTINATION LIEU***





**Wortegem-Petegem**

**Vol et extorsion**

	2000	2013	2014	2015	2016	2017	2018	2019	2020	2021	2022	2023
Habitation: maison	21	54	28	19	38	33	12	29	16	11	27	18
Voie publique	7	3	8	1	5	2	4	3	6	2	3	6
Habitation: non précisée	1	9	4	2	5	4	3	3	1	6	3	5
Inconnue	4	4	1	2			2	4	3	1		5
Habitation: dépendances	1	4	2	3	7	3	1		2		2	
Entreprise	2	2	1	6	4	1	1	2	2	1		2
Habitation: autre	1	3	5	1	1	1	2	4		3	1	2
Habitation: allée	2		4	4	3	1	1	2	2	2	1	
Edifice religieux / lieu du culte	1	2		1				8	2	2	3	2
Horeca	5	2		3	2	1	2		1			2
Parking	1	4		1					1	1	6	
Autre			1	4	1		3				1	
Culture et loisirs	2	1		1		1	2		1			2
Habitation: garage		4		1	1		1			1		1
Terrain	1	4		1		1		1			1	
Chantier	1	1	1		1		1			1		2
Infrastructure sportive	2				1	1	2		2			
Magasin	1	2	2		1							
Moyen de transport: voiture	2							2				
Arrêt de bus / tram							1	1			1	
Habitation: appartement			1				1	1				
Service public		1	1		1							
Cimetière			1				1					
Institution d'enseignement							2					
Maison de repos		1										1
Médecin / dentiste / pharmacien					1							
Moyen de transport: camion		1										
Service					1							
<b>Total</b>	<b>55</b>	<b>102</b>	<b>60</b>	<b>50</b>	<b>73</b>	<b>49</b>	<b>42</b>	<b>60</b>	<b>39</b>	<b>31</b>	<b>49</b>	<b>48</b>

FPF/DGR/DRI/BIPOL - Statistiques policières de criminalité (date de clôture: 19/04/2024)  
 Les données pour les années 2001 jusqu'à 2012 ne sont plus publiées mais restent disponibles sur demande auprès du service BIPOL.



Dégradation de la propriété

	2000	2013	2014	2015	2016	2017	2018	2019	2020	2021	2022	2023
Habitation: résidence principale	4	8	6	3	9	5	1	3	3	2	2	8
Voie publique	5	3	6	3	4	5	4	3	4	5	5	3
Terrain	5	1	1		2		2		5	2		1
Habitation: allée	2	1	3	2	1			1	1			1
Habitation: jardin	2	1	2			1	1	1		2		1
Habitation: non précisée		1			6	1	1	1		1		
Autre				1		2	2				2	
Parking	1	1	1		1	1				1		
Habitation: dépendances			1			1		2			1	
Edifice religieux / lieu du culte		1					1	1				
Inconnue		1					1	1				
Infrastructure sportive			1									2
Arrêt de bus / tram					1	1						
Entreprise									1		1	
Habitation: résidence secondaire								1	1			
Chantier		1										
Eaux intérieures et maritimes											1	
Horeca												1
Institution d'enseignement	1											
Magasin					1							
Service public		1										
Stade	1											
<b>Total</b>	<b>21</b>	<b>20</b>	<b>21</b>	<b>9</b>	<b>25</b>	<b>17</b>	<b>13</b>	<b>14</b>	<b>15</b>	<b>13</b>	<b>12</b>	<b>17</b>



**Wortegem-Petegem**

**Infractions contre l'intégrité physique**

	2000	2013	2014	2015	2016	2017	2018	2019	2020	2021	2022	2023
Habitation	4	7	9	8	7	5	3	3	8	12	10	14
Voie publique		4	3	2	1	2	5	1	4	3	1	2
Horeca	3	1						1				
Inconnue			1		1			3				
Terrain			1			1		2			1	
Infrastructure sportive			1	1				1			1	
Habitation: allée	1					1					1	
Culture et loisirs								1				1
Entreprise			1		1							
Habitation: jardin			2									
Institution d'enseignement					1	1						
Moyen de transport: autre												1
Service public								1				
<b>Total</b>	<b>8</b>	<b>12</b>	<b>18</b>	<b>11</b>	<b>11</b>	<b>10</b>	<b>8</b>	<b>13</b>	<b>12</b>	<b>15</b>	<b>14</b>	<b>18</b>

# ***STATISTIQUES POLICIERES DE CRIMINALITE***

---

***LIEU DE PERPETRATION: COMMUNE***

**Wortegem-Petegem**

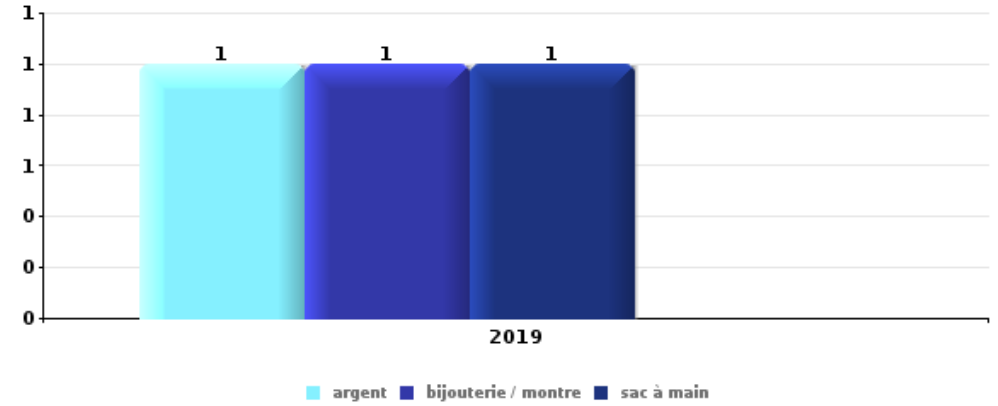
***PARTIE V : OBJETS ET MOYENS DE TRANSPORT***



**Wortegem-Petegem**

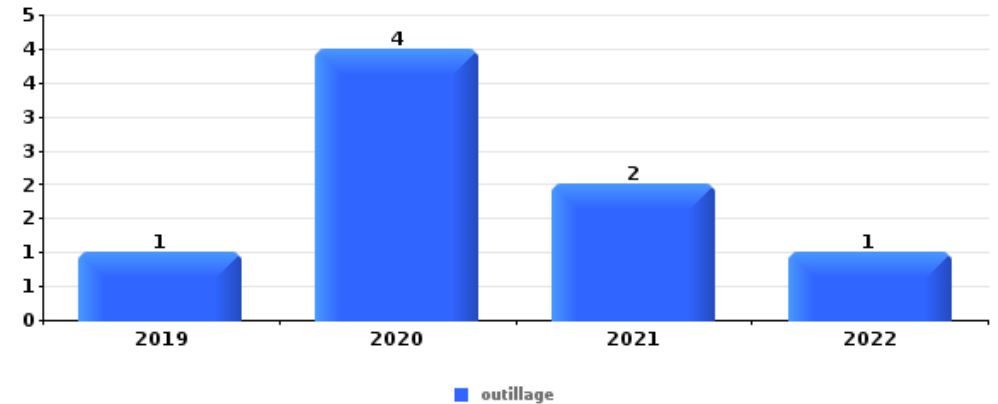
**Vol à main armée**

Top 5 Objets volés (sbd nombre de faits)		2018	2019	2020	2021	2022	2023
1	argent		1				
1	bijouterie / montre		1				
1	sac à main		1				



**Vol dans ou sur un véhicule**

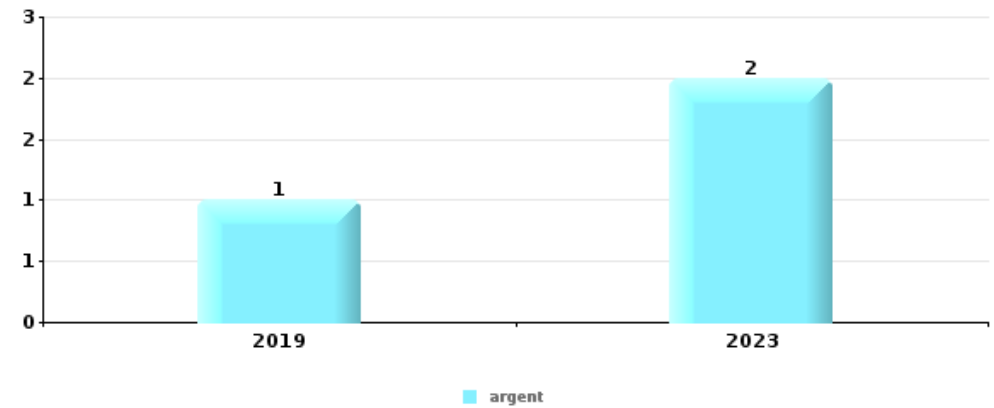
Top 5 Objets volés (sbd nombre de faits)		2018	2019	2020	2021	2022	2023
1	outillage		1	4	2	1	
2	argent	2		1		2	1
3	carte d'identité / passeport	1		1		2	1
4	permis de conduire	1		1		2	
5	carte bancaire / carte de crédit	1				1	1
5	GSM et accessoires	1				2	
5	ordinateur et accessoires		1			2	
5	portefeuille	1				2	





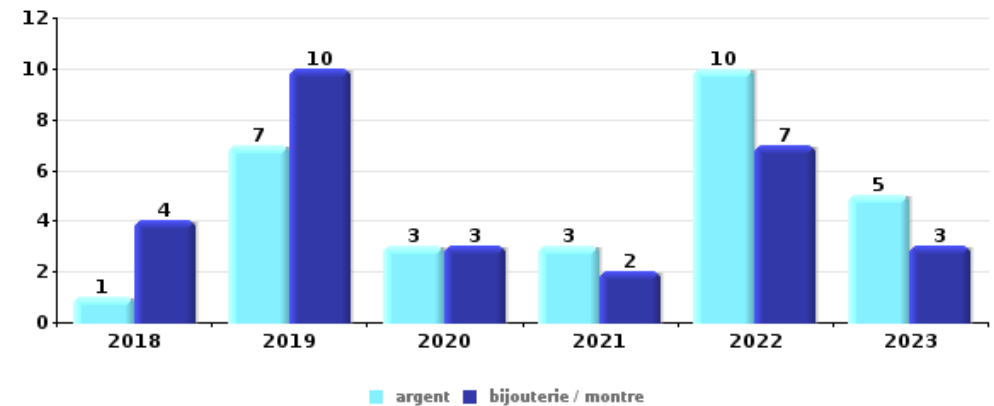
### Cambrassage ds entreprise ou commerce

Top 5 Objets volés (sbd nombre de faits)		2018	2019	2020	2021	2022	2023
1	argent		1				2
2	métaux						1



### Cambrassage dans habitation

Top 5 Objets volés (sbd nombre de faits)		2018	2019	2020	2021	2022	2023
1	argent	1	7	3	3	10	5
1	bijouterie / montre	4	10	3	2	7	3
3	coffre-fort / coffret (argent) / caisse	1	3			1	
3	sac à main		1		1	2	1
5	clé	1		1		1	1
5	portefeuille		1	1		2	



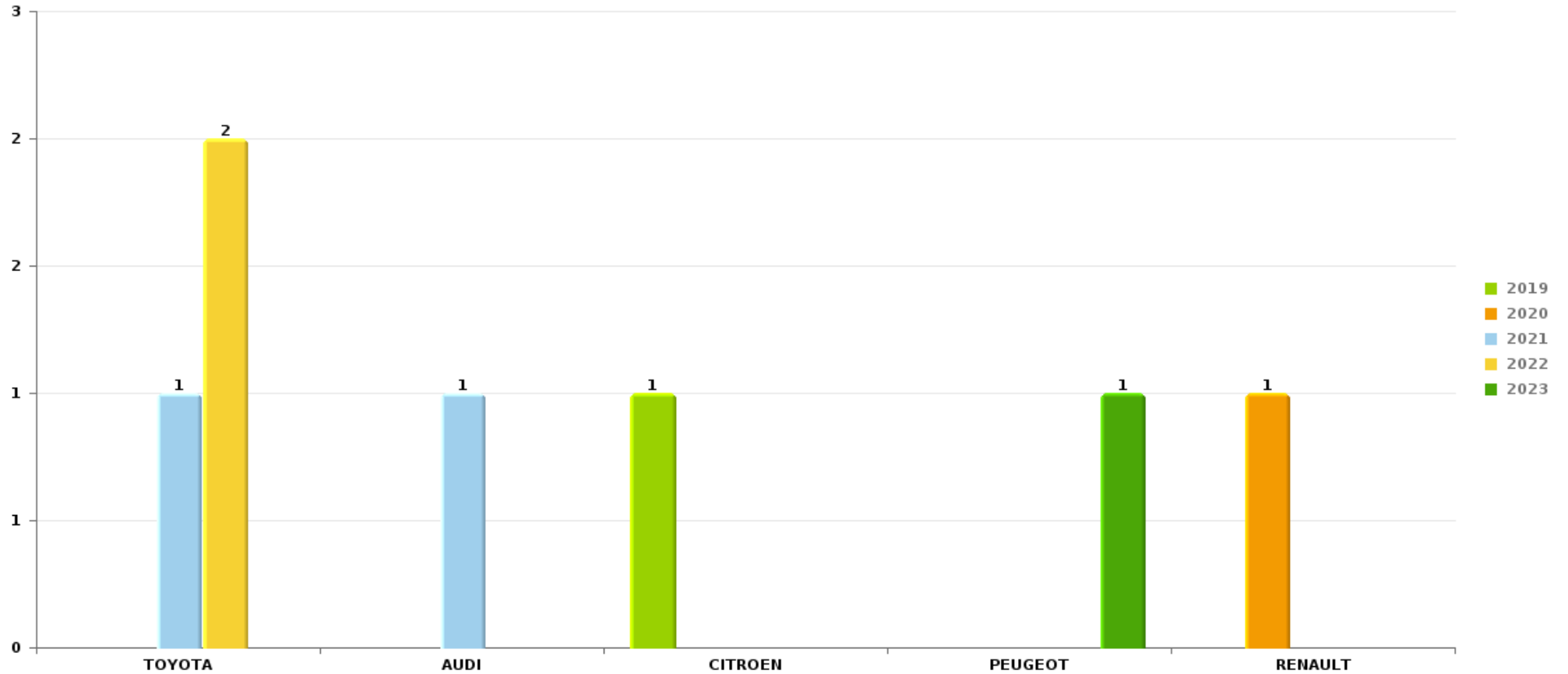
*Remarque: en ce qui concerne les objets, aucun total n'est reproduit étant donné que plusieurs objets peuvent avoir été volés lors d'un même fait.*



Wortegem-Petegem

Vol de voiture

Nombre de voitures volées par marque (Top 5)



# ***STATISTIQUES POLICIERES DE CRIMINALITE***

---

***LIEU DE PERPETRATION: COMMUNE***

**Wortegem-Petegem**

***PARTIE VI : SUSPECTS***





## Partie 1: Niveau FAITS (comptage du nombre de faits pour lesquels un certain type de suspect est impliqué)

### 1.1. Nombre d'infractions selon le sexe des suspects identifiés (par catégorie principale)

Étant donné que, tant un suspect identifié masculin qu'un suspect identifié féminin peuvent être impliqués lors d'un même fait, il est possible que la somme des colonnes «Hommes» et «Femmes» soit supérieure à la valeur de la colonne «Total...» (voir également la note méthodologique)

#### Wortegem-Pete

2023

Catégorie principale / Sexe	Nombre total de faits avec au moins 1 suspect	Hommes	%	Femmes	%
Infr. contre l'intégrité physique	7	6	85,7%	1	14,3%
Infr. contre autres valeurs morales et sentiments	5	4	80,0%	1	20,0%
Vol et extorsion	5	5	100,0%		
Criminalité informatique	4	4	100,0%	1	25,0%
Infr. contre la sécurité publique	4	4	100,0%		
Dégradation de la propriété	3	3	100,0%		
Drogues	3	1	33,3%	2	66,7%
Environnement	3	2	66,7%	1	33,3%
Ivresse et alcool	2	1	50,0%	1	50,0%
Législation sur les étrangers	2	2	100,0%		
Armes et explosifs	1	1	100,0%		
Code pénal social	1	1	100,0%	1	100,0%
Fraude	1	1	100,0%		
Infr. contre l'autorité publique	1			1	100,0%
Registre de population	1	1	100,0%		
<b>Total</b>	<b>43</b>	<b>36</b>	<b>83,7%</b>	<b>9</b>	<b>20,9%</b>





## 1.2. Nombre d'infractions selon le sexe des suspects identifiés (par figure criminelle)

Étant donné que, tant un suspect identifié masculin qu'un suspect identifié féminin peuvent être impliqués lors d'un même fait, il est possible que la somme des colonnes «Hommes» et «Femmes» soit supérieure à la valeur de la colonne «Total...» (voir également la note méthodologique)

### Wortegem-Pete

2023

#### FC Vol moyen de transport

Figure criminelle / Sexe	Nombre total de faits avec au moins 1 suspect identifié	Hommes	%
<b>Vol de vélo</b>	1	1	100,0%
Total	PA	PA	PA

#### FC Vol autre

Figure criminelle / Sexe	Nombre total de faits avec au moins 1 suspect identifié	Hommes	%
<b>Vol avec violence sans arme</b>	1	1	100,0%
Total	PA	PA	PA

#### Criminalité ICT

Figure criminelle / Sexe	Nombre total de faits avec au moins 1 suspect identifié	Hommes	%
<b>Phishing</b>	2	2	100,0%
Total	PA	PA	PA

## CRIMINALITE ENREGISTREE: SUSPECTS



### FC Autre

Figure criminelle / Sexe	Nombre total de faits avec au moins 1 suspect identifié	Femmes	%
Violence contre les métiers d'intérêt général	1	1	100,0%
Total	PA	PA	PA

### PH Violence intrafamiliale (VIF)

Figure criminelle / Sexe	Nombre total de faits avec au moins 1 suspect identifié	Hommes	%
VIF: physique, dans le couple	4	4	100,0%
VIF: physique, envers des descendants	2	2	100,0%
VIF: physique, envers d'autres membres	1	1	100,0%
VIF: psychique, dans le couple	2	2	100,0%
VIF: psychique, envers d'autres membres	2	2	100,0%
VIF: économique, dans le couple	1	1	100,0%
VIF: économique, envers d'autres membres	3	3	100,0%
Total	PA	PA	PA

### PH Violence dans l'espace public

Figure criminelle / Sexe	Nombre total de faits avec au moins 1 suspect identifié	Femmes	%
Violence physique (endroit accessible au public)	1	1	100,0%
Total	PA	PA	PA

## CRIMINALITE ENREGISTREE: SUSPECTS



### PH Autre

Figure criminelle / Sexe	Nombre total de faits avec au moins 1 suspect identifié	Hommes	%
Cyberharcèlement	2	2	100,0%
Total	PA	PA	PA



### 1.3. Nombre d'infractions selon l'âge des suspects identifiés (par catégorie principale)

Étant donné que, tant un suspect identifié mineur qu'un suspect identifié majeur peuvent être impliqués lors d'un même fait, il est possible que la somme des colonnes «Mineur» et «Majeur» soit supérieure à la valeur de la colonne «Total...»  
(voir également la note méthodologique)

#### Wortegem-Pete

2023

Catégorie principale / Âge	Nombre total de faits avec au moins 1 suspect identifié	Mineur	%	Majeur	%
Infr. contre l'intégrité physique	7	1	14,3%	6	85,7%
Infr. contre autres valeurs morales et sentiments	5			5	100,0%
Vol et extorsion	5			5	100,0%
Criminalité informatique	4			4	100,0%
Infr. contre la sécurité publique	4			4	100,0%
Dégradation de la propriété	3			3	100,0%
Drogues	3	1	33,3%	2	66,7%
Environnement	3			3	100,0%
Ivresse et alcool	2			2	100,0%
Législation sur les étrangers	2			2	100,0%
Armes et explosifs	1	1	100,0%		
Code pénal social	1			1	100,0%
Fraude	1			1	100,0%
Infr. contre l'autorité publique	1			1	100,0%
Registre de population	1			1	100,0%
<b>Total</b>	<b>43</b>	<b>3</b>	<b>7,0%</b>	<b>40</b>	<b>93,0%</b>



## 1.4. Nombre d'infractions selon l'âge des suspects identifiés (par figure criminelle)

Étant donné que, tant un suspect identifié mineur qu'un suspect identifié majeur peuvent être impliqués lors d'un même fait, il est possible que la somme des colonnes «Mineur» et «Majeur» soit supérieure à la valeur de la colonne «Total...»  
(voir également la note méthodologique)

### Wortegem-Pete

**2023**

#### FC Vol moyen de transport

Figure criminelle / Âge	Nombre total de faits avec au moins 1 suspect identifié	Majeur	%
<b>Vol de vélo</b>	1	1	100,0%
<b>Total</b>	<b>PA</b>	<b>PA</b>	<b>PA</b>

#### FC Vol autre

Figure criminelle / Âge	Nombre total de faits avec au moins 1 suspect identifié	Majeur	%
<b>Vol avec violence sans arme</b>	1	1	100,0%
<b>Total</b>	<b>PA</b>	<b>PA</b>	<b>PA</b>

#### Criminalité ICT

Figure criminelle / Âge	Nombre total de faits avec au moins 1 suspect identifié	Majeur	%
<b>Phishing</b>	2	2	100,0%
<b>Total</b>	<b>PA</b>	<b>PA</b>	<b>PA</b>

#### FC Autre

Figure criminelle / Âge	Nombre total de faits avec au moins 1 suspect identifié	Majeur	%
<b>Violence contre les métiers d'intérêt général</b>	1	1	100,0%
<b>Total</b>	<b>PA</b>	<b>PA</b>	<b>PA</b>

## CRIMINALITE ENREGISTREE: SUSPECTS



### PH Violence intrafamiliale (VIF)

Figure criminelle / Âge	Nombre total de faits avec au moins 1 suspect identifié	Mineur	%	Majeur	%
VIF: physique, dans le couple	4			4	100,0%
VIF: physique, envers des descendants	2			2	100,0%
VIF: physique, envers d'autres membres	1	1	100,0%		
VIF: psychique, dans le couple	2			2	100,0%
VIF: psychique, envers d'autres membres	2			2	100,0%
VIF: économique, dans le couple	1			1	100,0%
VIF: économique, envers d'autres membres	3			3	100,0%
<b>Total</b>	<b>PA</b>	<b>PA</b>	<b>PA</b>	<b>PA</b>	<b>PA</b>

### PH Violence dans l'espace public

Figure criminelle / Âge	Nombre total de faits avec au moins 1 suspect identifié	Majeur	%
Violence physique (endroit accessible au public)	1	1	100,0%
<b>Total</b>	<b>PA</b>	<b>PA</b>	<b>PA</b>

### PH Autre

Figure criminelle / Âge	Nombre total de faits avec au moins 1 suspect identifié	Majeur	%
Cyberharcèlement	2	2	100,0%
<b>Total</b>	<b>PA</b>	<b>PA</b>	<b>PA</b>





## Partie 2: Niveau SUSPECTS-FAIT (comptage du nombre de combinaisons suspect-fait)

### 2.1. Nombre de suspects-fait selon le sexe des suspects identifiés (TOP 5 des catégories principales)

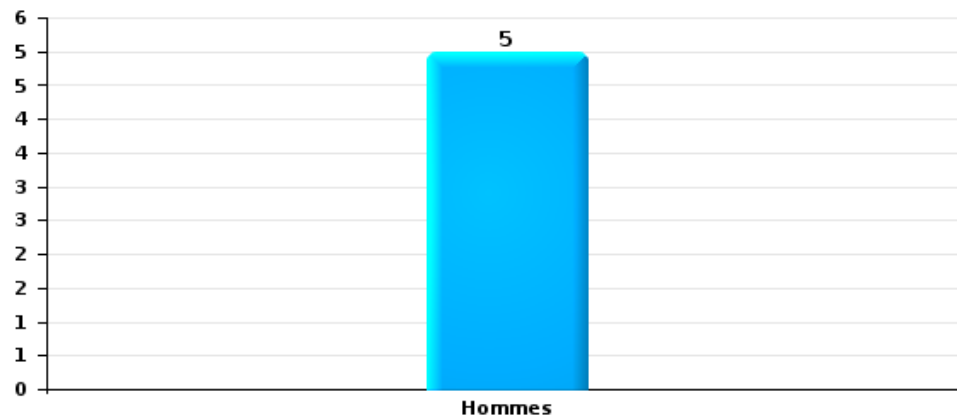
Lorsqu'un même suspect a commis plusieurs faits durant la période considérée, il est aussi comptabilisé plusieurs fois (voir également la note méthodologique)

#### Wortegem-Petegem

2023

#### Vol et extorsion

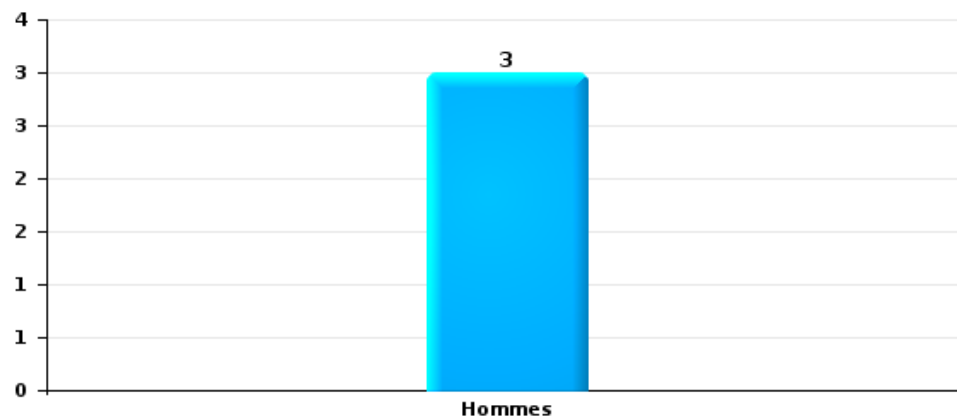
Nombre de suspects-fait selon le sexe





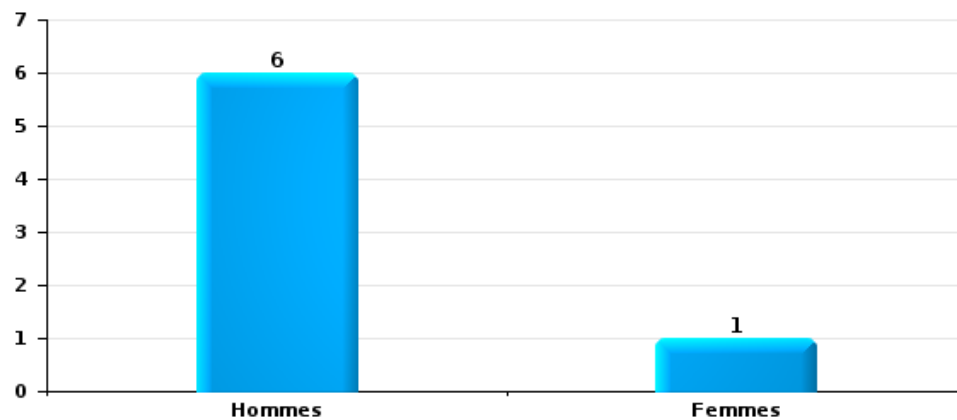
Dégradation de la propriété

Nombre de suspects-fait selon le sexe



Infr. contre l'intégrité physique

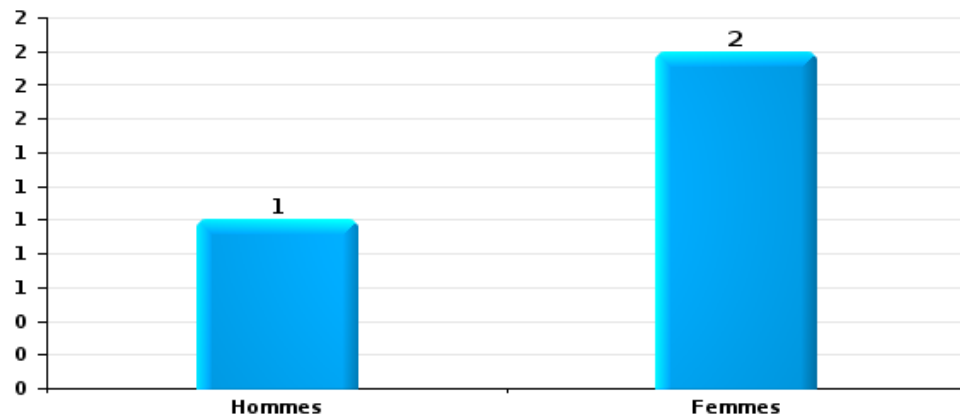
Nombre de suspects-fait selon le sexe





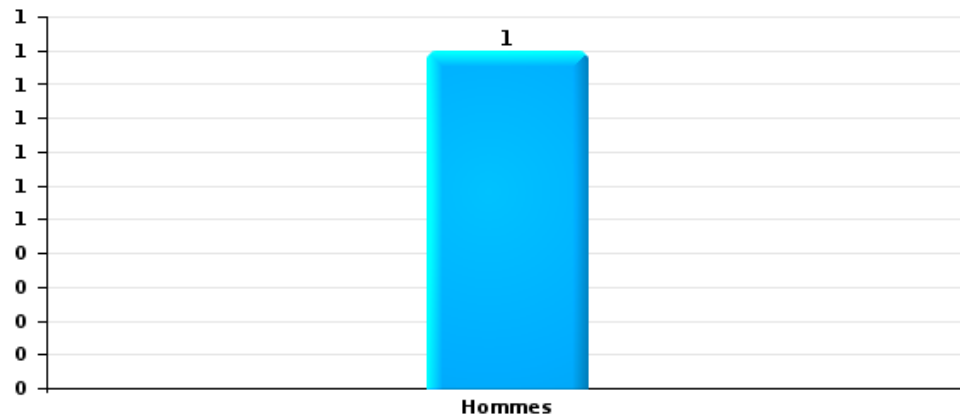
Drogues

Nombre de suspects-fait selon le sexe



Fraude

Nombre de suspects-fait selon le sexe





## 2.2. Nombre de suspects-fait selon le sexe des suspects identifiés (TOP 5 des figures criminelles)

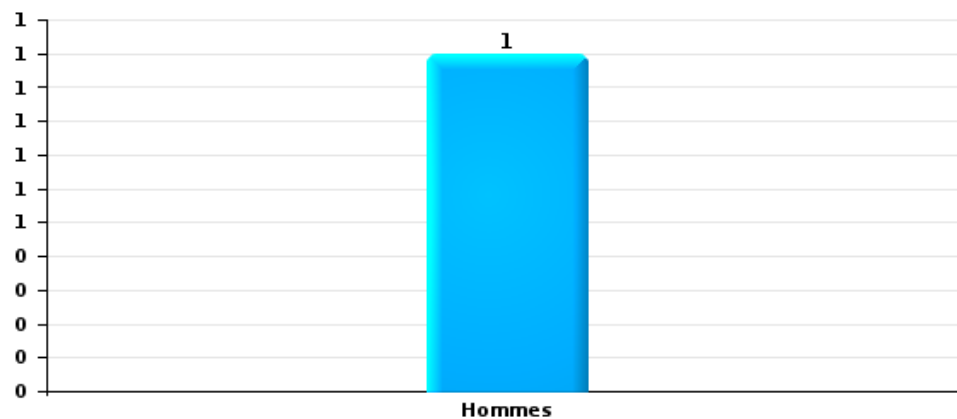
Lorsqu'un même suspect a commis plusieurs faits durant la période considérée, il est aussi comptabilisé plusieurs fois (voir également la note méthodologique)

### Wortegem-Petegem

2023

Vol de vélo

Nombre de suspects-fait selon le sexe





### 2.3. Nombre de suspects-fait selon l'âge des suspects identifiés (TOP 5 des catégories principales)

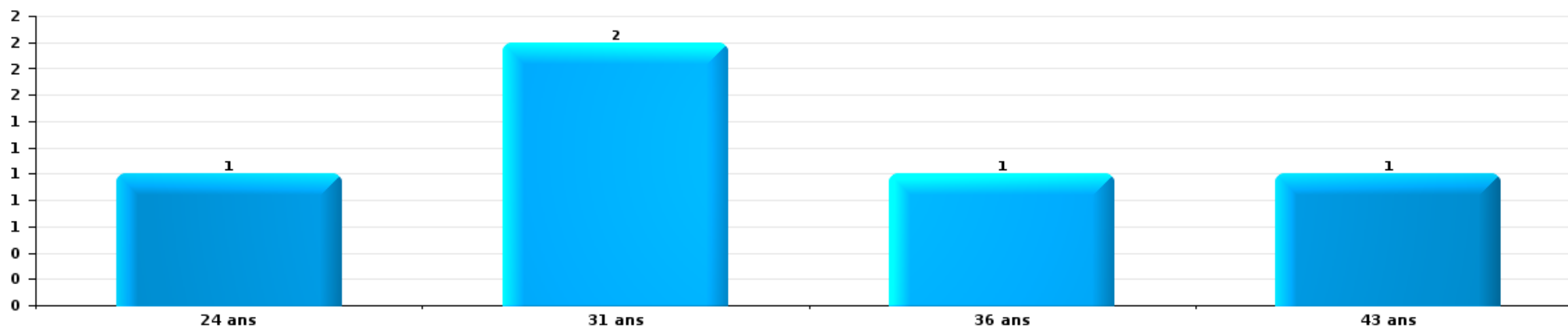
1) Lorsqu'un même suspect a commis plusieurs faits durant la période considérée, il est aussi comptabilisé plusieurs fois, qu'il ait le même âge ou non – 2) Les suspects au-dessous de 14 ans et à partir de 90 ans ne sont pas repris dans le tableau (voir également la note méthodologique)

#### Wortegem-Petegem

2023

#### Vol et extorsion

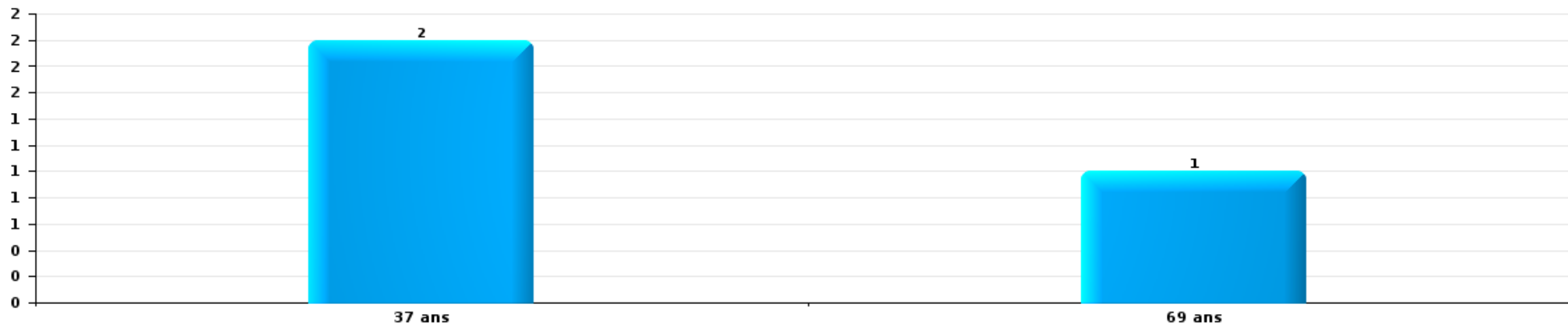
Nombre de suspects-fait par âge (chronologique)





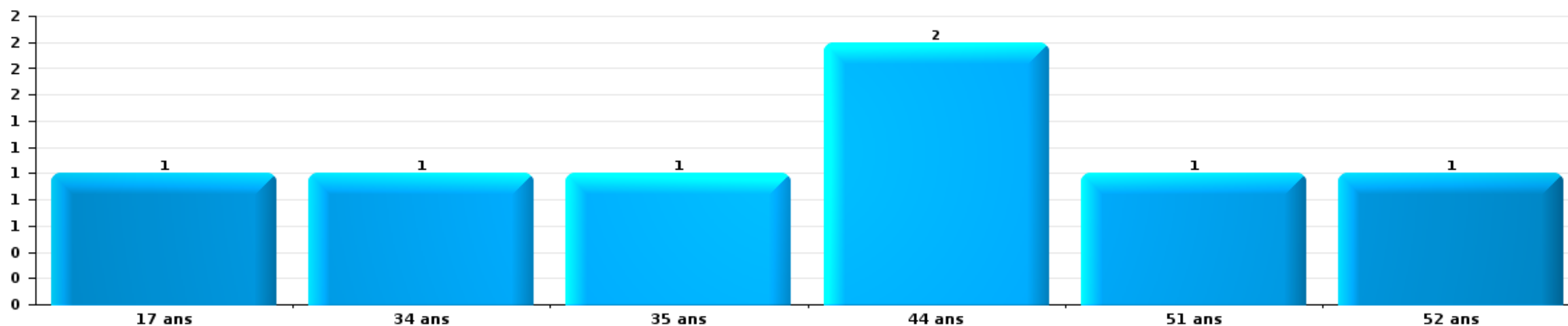
Dégradation de la propriété

Nombre de suspects-fait par âge (chronologique)



Infr. contre l'intégrité physique

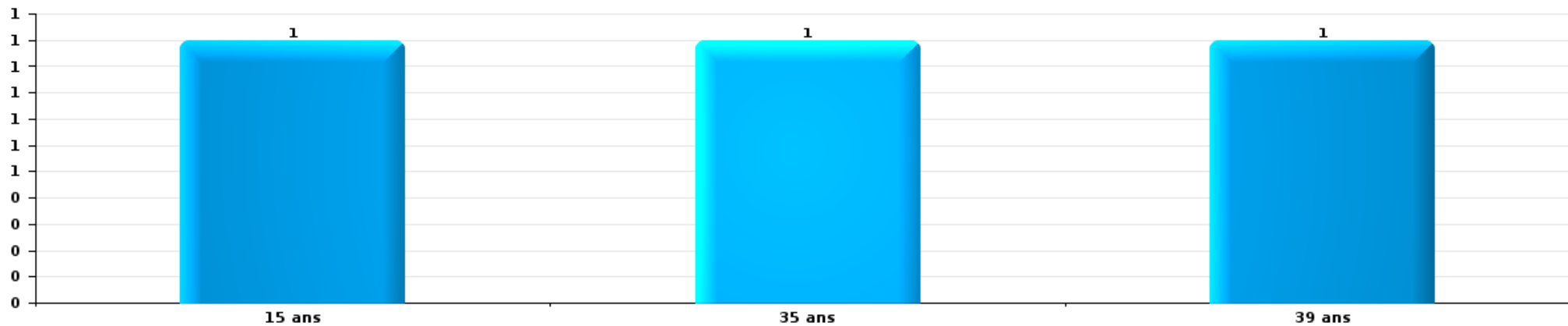
Nombre de suspects-fait par âge (chronologique)





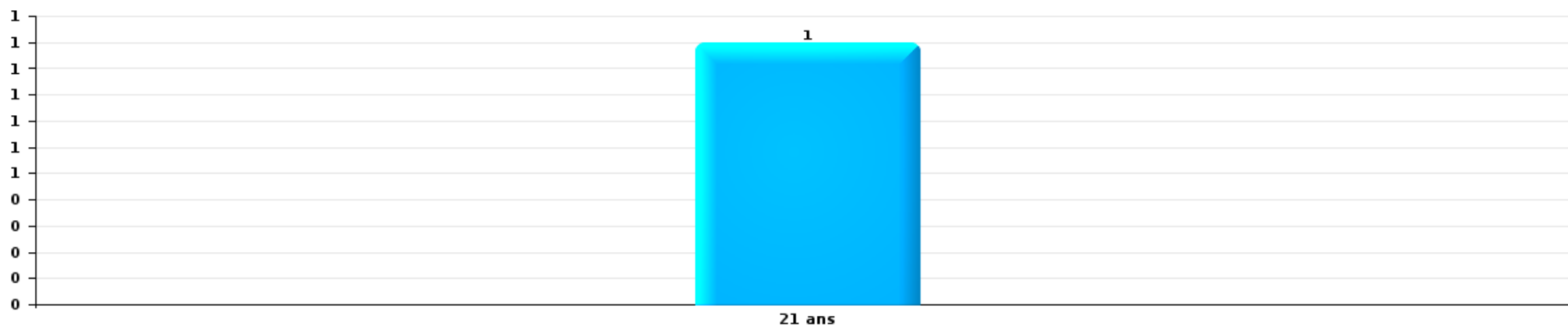
Drogues

Nombre de suspects-fait par âge (chronologique)



Fraude

Nombre de suspects-fait par âge (chronologique)





## 2.4. Nombre de suspects-fait selon l'âge des suspects identifiés (TOP 5 des figures criminelles)

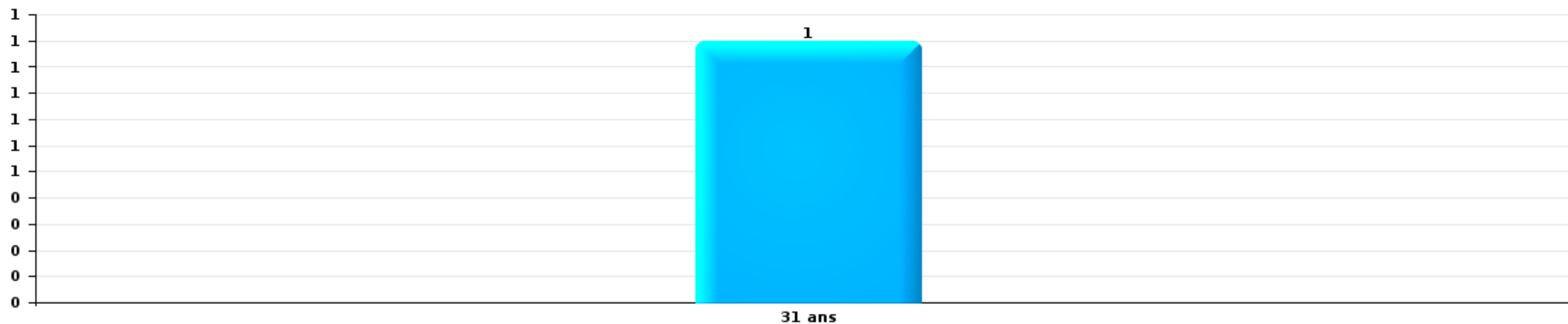
1) Lorsqu'un même suspect a commis plusieurs faits durant la période considérée, il est aussi comptabilisé plusieurs fois, qu'il ait le même âge ou non – 2) Les suspects au-dessous de 14 ans et à partir de 90 ans ne sont pas repris dans le tableau (voir également la note méthodologique)

### Wortegem-Petegem

2023

Vol de vélo

Nombre de suspects-fait par âge (chronologique)





# ***STATISTIQUES POLICIERES DE CRIMINALITE***

---

*LIEU DE PERPETRATION: COMMUNE*

**Wortegem-Petegem**

***ANNEXE I: DETAIL PAR CATEGORIE DE DELIT  
CODE PENAL***

**Infr. contre l'intégrité physique**

			2000	2013	2014	2015	2016	2017	2018	2019	2020	2021	2022	2023	
<b>Meurtre</b>	<b>Autres</b>	<b>Acc.</b>				1									
		<b>Sous-total</b>				1									
<b>Coups et/ou blessures vol. en sphère familiale</b>	<b>Entre partenaires ou ex-partenaires</b>	<b>Acc.</b>	1	3	4	3	4	4	2	3	4	6	5	6	
	<b>Lors d'un différend familial en général</b>	<b>Acc.</b>	1												
	<b>Par les parents envers un mineur</b>	<b>Acc.</b>		1		1	1	1		1	2		2	1	
	<b>Envers les parents</b>	<b>Acc.</b>		2	1								1		4
	<b>Envers d'autres ascendants directs ou collatéraux</b>	<b>Acc.</b>			2									1	
		<b>Sous-total</b>	2	6	7	4	5	5	2	4	6	7	8	11	
<b>Coups et/ou blessures vol. hors sphère familiale</b>	<b>Bagarres (=coups réciproques)</b>	<b>Acc.</b>		1			1	2	1	2	1		2	3	
	<b>Coups envers fonctionnaire de police</b>	<b>Acc.</b>										2		1	
	<b>Envers un mineur par une pers. ayant autorité</b>	<b>Acc.</b>			1		1							1	
	<b>Envers un arbitre de manifestation sportive</b>	<b>Acc.</b>			1	1									
	<b>Non spécifié</b>	<b>Acc.</b>	3	3	6	3	2	2	2	6	3	3	3	1	1
		<b>Sous-total</b>	3	4	8	4	4	4	3	8	4	5	3	6	
<b>Abstention coupable</b>		<b>Acc.</b>								1					
		<b>Sous-total</b>								1					
<b>Autres infr. volontaires. c/ l'intégrité phys.</b>	<b>Administration substances nuisibles</b>	<b>Acc.</b>											1		
	<b>Entrave méchante à la circulation</b>	<b>Acc.</b>							1						
	<b>Voies de faits et violences légères</b>	<b>Acc.</b>	3		2	2	2		1		1	1		1	
		<b>Sous-total</b>	3		2	2	2		2		1	1	1	1	
<b>Infr. involontaires contre l'intégrité physique</b>	<b>Coups et/ou blessures involontaires</b>	<b>Acc.</b>							1						
	<b>Morsure de chien</b>	<b>Acc.</b>		2	1			1			1	2	2		
		<b>Sous-total</b>		2	1			1	1		1	2	2		
		<b>Total</b>	8	12	18	11	11	10	8	13	12	15	14	18	

**Infr. contre la liberté individuelle**

		2000	2013	2014	2015	2016	2017	2018	2019	2020	2021	2022	2023
<b>Prise d'otages</b>	<b>Acc.</b>				1								
	<b>Sous-total</b>			1									
<b>Enlèvement de mineur ou personne vulnérable</b>	<b>Autre enlèvement</b>	<b>Tent.</b>						1					
	<b>Sous-total</b>							1					
<b>Détention par un particulier</b>	<b>Acc.</b>			1						1			
	<b>Sous-total</b>			1						1			
	<b>Total</b>			2				1		1			

**Infr. contre les mœurs**

			2000	2013	2014	2015	2016	2017	2018	2019	2020	2021	2022	2023
Viol n'ayant pas causé la mort	Victime majeure	Acc.										1		
		Sous-total										1		
Viol n'ayant pas causé la mort (nvCPS)	Victime < 16a	Acc.												1
	Victime majeure	Acc. Tent.											3	
		Sous-total											1	
													4	1
Attentat à la pudeur avec violence / menace	Victime majeure	Acc.		1			1							
		Sous-total		1			1							
Attentat à la pudeur sans violence / menace	Victime < 16a	Acc.				1				1				
	Victime âge inconnu	Acc.					1							
		Sous-total				1	1			1				
Atteinte intégrité sexuelle sans mort (nvCPS)	Victime < 16a	Acc.												1
		Sous-total												1
Pornographie enfantine	Détention	Acc.		1										
	Distribution	Acc.			1									
		Sous-total		1	1									
Incitation à la débauche	Victime mineure	Acc.				1				1				
		Sous-total				1				1				
Outrage public aux bonnes mœurs	Actions (exhibitionnisme, etc.)	Acc.			2				1	2	2	4		
		Sous-total			2				1	2	2	4		
Diffusion contenu sex. but méchant/lucrat. (nvCPS)	Victime majeure	Acc.												1
		Sous-total												1
Diffusion contenu caract. sex.-indéterminé (nvCPS)		Acc.											1	
		Sous-total											1	
Exploitation sexuelle mineurs-prostitution (nvCPS)	Incitation à la débauche/prostit. (nvCPS)	Acc.												2
		Sous-total												2
Images d'abus sexuels de mineurs (nvCPS)	Production/diffusion images abus sexuels (nvCPS)	Acc.											1	
		Sous-total											1	
		Total		2	3	2	2		1	4	2	5	6	5

**Infr. contre autres valeurs morales et sentiments**

		2000	2013	2014	2015	2016	2017	2018	2019	2020	2021	2022	2023
Harcèlement	Acc.		4	12	9	12	12	10	9	5	14	10	12
	Sous-total		4	12	9	12	12	10	9	5	14	10	12
Violation du secret professionnel	Acc.								1				
	Sous-total								1				
Atteinte à l'honneur	Calomnie et diffamation	Acc.	1	1	3		2	1	3		1	1	
	Imputation calomnieuse	Acc.											
	Injures (Délit)	Acc.			1								
		Sous-total	1	1	4		2	1	3		1	1	
Vie privée	Violation de domicile par un particulier	Acc.	1										
	Violation du secret des lettres	Acc.											
		Sous-total	1	3	2	1		1		1			1
Tapage nocturne	Acc.								2	1			
	Sous-total			2					2	1			
Abus d'informations issues d'un dossier pénal	Acc.								1				
	Sous-total								1				
Vie privée mœurs: publication identité victime	Tent.												1
	Sous-total												1
Occupation bien d'autrui (squatter)	Pénétrer / occuper / séjourner (bien non habité)	Acc.											1
		Sous-total											1
	Total	2	5	16	17	13	14	12	16	7	15	11	16

## Vol et extorsion

			2000	2013	2014	2015	2016	2017	2018	2019	2020	2021	2022	2023
Vol avec circ. aggr.	Avec violence	Acc.		1		1	1			1	1	1		
	Sans violence	Acc.	15	49	18	25	32	19	7	24	13	12	24	20
		Tent.	6	22	16	5	21	17	8	14	12	9	15	9
	Sous-total		21	72	34	31	54	36	15	39	26	22	39	29
Vol sans circ. aggr.	Avec violence	Acc.							1					
	Sans violence, Vol à la tire	Acc.						1	1					
	Sans violence, Vol d'usage	Acc.			1									
	Sans violence, Vol domestique	Acc.	1		1	3	2	1	1					
	Sans violence	Acc.	21	27	20	16	11	9	23	19	11	9	6	13
	Tent.			3		5	2	1	2	2		2		
	Sous-total		22	27	25	19	18	13	27	21	13	9	8	13
Vol non spécifié		Acc.	9											
		Tent.	3											
	Sous-total		12											
Extorsion		Acc.			1		1						1	6
		Tent.		3									1	
	Sous-total			3	1		1						2	6
	Total		55	102	60	50	73	49	42	60	39	31	49	48

## Fraude

		2000	2013	2014	2015	2016	2017	2018	2019	2020	2021	2022	2023	
Blanchiment d'argent	Acc.		1			1							1	
	Sous-total		1			1							1	
Recel	Recel simple Non spécifié	Acc.				1								
	Sous-total			1		1								
Grivèlerie	Boissons et aliments	Acc.							1					
		Acc.												
	Voiture de location	Acc.			1							1		
	Logements	Acc.										1		
	Sous-total				1				1			1		
Détournement et destruction frauduleuse	Cel frauduleux Non spécifié	Acc.				2		1		2				
		Acc.	12											
	Sous-total	5				2		1		2				
	Sous-total	17				2		1		2				
Escroquerie	Fraude par internet	Acc.	7	6	5	6	6	8	9	16	13	10	14	
		Tent.	8	4	2	1	2	1	4	3	12	1	1	
	Escroquerie sans internet	Acc.	3	2	2	3	1	3	1		2	1	4	
		Tent.	2	1	3	2	1		1		1			
		Non spécifié	Acc.										2	
	Sous-total	2	20	13	12	12	10	12	15	19	28	12	19	
Abus de confiance et infr. apparentées	Abus de confiance	Acc.	1	3	4	2		1	3		4	3		
		Sous-total	2	1	3	4	2		1	3		4	3	
Abus de biens sociaux	Non spécifié	Acc.	1											
	Sous-total		1											
Chèques sans provision		Acc.											1	
	Sous-total	1											1	
		Total	22	23	17	17	18	10	14	19	21	32	16	20

## Dégradation de la propriété

			2000	2013	2014	2015	2016	2017	2018	2019	2020	2021	2022	2023
Incendie volontaire	Dans un autre lieu (de jour)	Acc.	1							1				
	Dans un autre lieu (de nuit)	Acc.										1		
		Sous-total	1							1		1		
Incendie involontaire		Acc.	6	6	5	2	9	5	3	5	1	1	1	3
		Sous-total	6	6	5	2	9	5	3	5	1	1	1	3
Destruction, dénaturation, dégradation	Avec circ. aggr.	Acc.		1										
	Destruction de biens agricoles	Acc.									3	2		
	Non spécifié	Acc.	1											
		Sous-total	1	1							3	2		
Vandalisme	Sur véhicules	Acc.	3	6	8	3	6	7	4	3	4	3	6	3
	Sur autres biens mobiliers	Acc.	10		3		3	1	1		2	2		7
	Graffitis	Acc.					1		1					
	Autres détériorations sur biens immobiliers	Acc.		6	2	4	6	2	3	3		4	4	3
	Dégradation de clôture	Acc.		1	3		1	1	2	1	5		1	1
		Sous-total	13	13	16	7	16	12	10	8	11	9	11	14
		Total	21	20	21	9	25	17	13	14	15	13	12	17



## Infr. contre la sécurité publique

			2000	2013	2014	2015	2016	2017	2018	2019	2020	2021	2022	2023		
Association de malfaiteurs		Acc.		1		1	2	1		2		1	1	1		
		Tent.												1		
		Sous-total		1		1	2	1		2		1	1	2		
Evasion de prisonniers	Evasion simple	Acc.											1			
		Sous-total											1			
Menaces	Menace d'attentat	Acc.									1					
		Verbales	Acc.	3	5		1	1	1			1			3	
		Ecrites	Acc.	1	2	1	1	2			1	2	1	2	2	
		Par gestes, emblèmes	Acc.	1	1	2		4	3			3	2			1
		Non spécifié	Acc.	1												
		Sous-total	6	8	3	2	6	6		4	6	1	2	6		
		Total	6	9	3	3	8	7		6	6	2	4	8		

**Infr. contre l'autorité publique**

		2000	2013	2014	2015	2016	2017	2018	2019	2020	2021	2022	2023
Rébellion	Rébellion armée	Acc.							1				
	Rébellion non armée	Acc.	1	1	1		3	1	1	1	2		1
		Sous-total	1	1	1		3	1	2	1	2		1
Outrages		Acc.		1				1				1	
		Sous-total	1	1				1			1		
		Total	1	2	1		3	2	2	1	3		1

## Infr. contre la foi publique

			2000	2013	2014	2015	2016	2017	2018	2019	2020	2021	2022	2023
<b>Faux en écritures</b>	<b>Faux en écritures</b>	<b>Acc.</b>	3	4	1	1	1	2			2			
		<b>Sous-total</b>	3	4	1	1	1	2			2			
<b>Usurpation</b>	<b>De fonctions</b>	<b>Acc.</b>									2			
	<b>De nom</b>	<b>Acc.</b>	1	1			1	2	3	2	3	9	5	3
		<b>Sous-total</b>	1	1			1	2	3	2	5	9	5	3
<b>Contrefaçon / falsification</b>	<b>Falsification</b>	<b>Acc.</b>	1											
		<b>Sous-total</b>	1											
<b>Faux en justice</b>	<b>Fausses déclarations</b>	<b>Acc.</b>					1							1
		<b>Sous-total</b>					1							1
		<b>Total</b>	5	5	1	1	3	4	3	2	7	9	5	4



Wortegem-Petegem

Infraction Code pénal

Infr. contre la famille

		2000	2013	2014	2015	2016	2017	2018	2019	2020	2021	2022	2023
Abandon de famille	Acc.			2		1							
	Sous-total			2		1							
Refus du droit aux relations personnelles	Acc.	6	2	7	3	5	3	1	11	21	5		
	Sous-total	6	2	7	3	5	3	1	11	21	5		
Non-acquittement pension alimentaire	Acc.	3		1		1							
	Sous-total	3		1		1							
	Total	9	2	10	3	7	3	1	11	21	5		

Criminalité informatique

		2000	2013	2014	2015	2016	2017	2018	2019	2020	2021	2022	2023
Hacking	Acc.			1	2	2	3	3	3	2	1	5	3
	Sous-total			1	2	2	3	3	3	2	1	5	3
Faux en informatique	Acc.						2	2	1	4	19	16	13
	Tent.										1		
	Sous-total						2	2	1	4	20	16	13
Fraude informatique	Acc.		2	1		1	2	6	1	20	14	14	9
	Tent.		1				1	1		3	2	1	
	Sous-total		3	1		1	3	7	1	23	16	15	9
Sabotage	Acc.		3		1	2	1						
	Sous-total		3		1	2	1						
	Total		6	2	3	5	9	12	5	29	37	36	25

Exercice illégal de l'autorité publique

		2000	2013	2014	2015	2016	2017	2018	2019	2020	2021	2022	2023
Usurpation de pouvoir	Acc.					1							
	Sous-total					1							
	Total					1							



**Contravention Code pénal**

		2000	2013	2014	2015	2016	2017	2018	2019	2020	2021	2022	2023
<b>Injures (Contravention)</b>	<b>Acc.</b>	1											
	<b>Sous-total</b>	1											
<b>Destruction d'animaux (Contravention)</b>	<b>Acc.</b>	2											
	<b>Sous-total</b>	2											
<b>Autres contraventions CP</b>	<b>Acc.</b>	2											
	<b>Sous-total</b>	2											
	<b>Total</b>	5											

# ***STATISTIQUES POLICIERES DE CRIMINALITE***

---

***LIEU DE PERPETRATION: COMMUNE***

**Wortegem-Petegem**

***ANNEXE II: DETAIL PAR CATEGORIE DE DELIT  
LOIS SPECIALES***



Wortegem-Petegem

Infraction Lois spéciales

Drogues

			2000	2013	2014	2015	2016	2017	2018	2019	2020	2021	2022	2023
Détention	Acc.			2		4	5	3	7	3	7	5	11	4
	Sous-total			2		4	5	3	7	3	7	5	11	4
Importation et exportation	Acc.								1					
	Sous-total								1					
Fabrication	Acc.							1	2	1				
	Sous-total							1	2	1				
Commerce	Acc.		1	1		1	1	1			1			1
	Sous-total		1	1		1	1	1			1			1
Total			1	3		5	6	5	10	4	8	5	11	5

Législation sur les étrangers

			2000	2013	2014	2015	2016	2017	2018	2019	2020	2021	2022	2023
Transmigration illégale	Mariages simulés/blancs sans récompense/contrainte	Acc.							1	1		1		1
	Cohab. légale de complais. sans récompense/contr.	Acc.							1			1		
	Accès au territoire	Acc.		1							1			
	Séjour	Acc.	2	1	1				2		1			2
Sous-total			2	2	1				4	1	2	2		3
Total			2	2	1				4	1	2	2		3



**Environnement**

			2000	2013	2014	2015	2016	2017	2018	2019	2020	2021	2022	2023
<b>Déchets</b>	Déchets par professionnel	Acc.		3	6	1		4		1		1		1
	Déchets par particulier	Acc.		1	2	3	1	6		2	3	1	1	2
	Déchets par personne indéterminée	Acc.	2											
	Déchets: permis/autorisation	Acc.		1	1									
	Non spécifié	Acc.	1											
	<b>Sous-total</b>		<b>3</b>	<b>5</b>	<b>9</b>	<b>4</b>	<b>1</b>	<b>10</b>		<b>3</b>	<b>3</b>	<b>2</b>	<b>1</b>	<b>3</b>
<b>Autres que déchets</b>	Urbanisme	Acc.	1	2	3	5	5	3	4					
	Permis d'environnement	Acc.				1			1	3	2	1		
	Bruit	Acc.		2					1	1				
	Pollution de l'eau	Acc.	1	1		1	1			1				
	Pollution du sol	Acc.				2		1						
	Autres nuisances en matière d'environnement	Acc.	2											
	<b>Sous-total</b>		<b>4</b>	<b>5</b>	<b>3</b>	<b>9</b>	<b>6</b>	<b>4</b>	<b>6</b>	<b>5</b>	<b>2</b>	<b>1</b>		
<b>Biodiversité / Faune et flore</b>	Bien-être animal	Acc.	1		1		1	1	1					3
	Protection de la nature	Acc.	1			1				1				
	Destruction d'animaux	Acc.									2			
		Tent.					1							
	<b>Sous-total</b>		<b>2</b>	<b>1</b>		<b>3</b>	<b>1</b>	<b>1</b>	<b>1</b>	<b>1</b>	<b>2</b>		<b>3</b>	
	<b>Total</b>		<b>9</b>	<b>10</b>	<b>13</b>	<b>13</b>	<b>10</b>	<b>15</b>	<b>7</b>	<b>9</b>	<b>7</b>	<b>3</b>	<b>4</b>	<b>3</b>





**Armes et explosifs**

			2000	2013	2014	2015	2016	2017	2018	2019	2020	2021	2022	2023
Détention illégale	Arme à feu	Acc.		2	3	7	3	4	30	6	11	3	6	2
	Arme blanche ou non à feu	Acc.			1	1		1		1	1			1
	Munition	Acc.			3	1		1	1	2	1	1	4	
	Pièces/accessoires	Acc.											1	
		Sous-total		2	7	9	3	6	31	9	13	4	11	3
Port / transport illégal	Arme à feu	Acc.										1		1
	Arme blanche ou non à feu	Acc.			1		2	1			2			
		Sous-total			1		2	1			2	1		1
Enseignement collectif		Acc.									1			
		Sous-total									1			
Autre	Mesures de sécurité	Acc.											1	
	Défaut signalement vol ou perte	Acc.									1			1
		Sous-total									1		1	1
		Total		2	8	9	5	7	31	9	17	5	12	5

**Protection de la personne**

			2000	2013	2014	2015	2016	2017	2018	2019	2020	2021	2022	2023
Discrimination	Racisme et xénophobie	Acc.			1									
		Sous-total			1									
Protection de la vie privée		Acc.	1											
		Sous-total	1											
Droit à l'image		Acc.				1			1	1	2			
		Sous-total				1			1	1	2			
		Total	1		1	1			1	1	2			



**Wortegem-Petegem**

**Infraction Lois spéciales**

**Hormones et dopage**

		2000	2013	2014	2015	2016	2017	2018	2019	2020	2021	2022	2023
<b>Détention</b>	Acc.		1						2				
	Sous-total:		1						2				
<b>Usage</b>	Acc.		2										
	Sous-total:		2										
	Total:		3						2				

**Protection de la jeunesse**

		2000	2013	2014	2015	2016	2017	2018	2019	2020	2021	2022	2023
<b>Législation sur l'obligation scolaire</b>	Acc.				1								
	Sous-total:				1								
<b>Législation sur la protection de la jeunesse</b>	Acc.	1	3			1	4				1	3	
	Sous-total:	1	3			1	4				1	3	
	Total:	1	3		1	1	4				1	3	

**Code pénal social**

		2000	2013	2014	2015	2016	2017	2018	2019	2020	2021	2022	2023
<b>Fraude sociale aux cotisations (travail au noir)</b>	Acc.						1						
	Sous-total:						1						
<b>Escroquerie en droit pénal social</b>	Acc.												1
	Sous-total:												1
<b>Autres</b>	Acc.							1					
	Sous-total:							1					
	Total:						1	1					1



Ivresse et alcool

		2000	2013	2014	2015	2016	2017	2018	2019	2020	2021	2022	2023
Ivresse publique	Acc.		4	4		1	4		3		1	2	2
	Sous-total:		4	4		1	4		3		1	2	2
	Total:		4	4		1	4		3		1	2	2

Registre de population

		2000	2013	2014	2015	2016	2017	2018	2019	2020	2021	2022	2023
	Acc.		9		2	1	2	2	3	3	2	1	1
	Sous-total:		9		2	1	2	2	3	3	2	1	1
	Total:		9		2	1	2	2	3	3	2	1	1

Santé publique

		2000	2013	2014	2015	2016	2017	2018	2019	2020	2021	2022	2023
Art de guérir, art infirmier, etc.	Acc.	1											
	Sous-total:	1											
Refus ou négligence respect mesures	Acc.									18	9	3	
	Sous-total:									18	9	3	
Autres	Acc.									2			
	Sous-total:									2			
	Total:	1								20	9	3	

Travail

		2000	2013	2014	2015	2016	2017	2018	2019	2020	2021	2022	2023
Fraude sociale aux cotisations (travail au noir)	Acc.	1											
	Sous-total:	1											
	Total:	1											



Protection des revenus publics

		2000	2013	2014	2015	2016	2017	2018	2019	2020	2021	2022	2023
<b>Fraude fiscale - impôts sur le revenu</b>	Acc.		1	1									
	Sous-total:		1	1									
	Total:		1	1									

Législation économique

		2000	2013	2014	2015	2016	2017	2018	2019	2020	2021	2022	2023
<b>Sociétés</b>	Acc.							1			1		
	Sous-total:							1			1		
	Total:							1			1		

Pratiques commerciales

		2000	2013	2014	2015	2016	2017	2018	2019	2020	2021	2022	2023
<b>Non spécifié</b>	Acc.						1						
	Sous-total:						1						
	Total:						1						

Autres lois spéciales

		2000	2013	2014	2015	2016	2017	2018	2019	2020	2021	2022	2023
<b>Transport</b>	Acc.							1	1				
	Sous-total:							1	1				
<b>Dégradation involontaire câbles télécommunication</b>	Acc.			2	4	2	3	1	3	3	3		4
	Sous-total:			2	4	2	3	1	3	3	3		4
<b>Moyens de communications électroniques</b>	Acc.									1			
	Sous-total:									1			
	Total:			2	4	2	3	2	4	4	3		4

# ***STATISTIQUES POLICIERES DE CRIMINALITE***

---

***LIEU DE PERPETRATION: COMMUNE***

**Wortegem-Petegem**

***ANNEXE III: DETAIL  
FIGURES CRIMINELLES / PHENOMENES***



Wortegem-Petegem

FC Vol moyen de transport

		2000	2013	2014	2015	2016	2017	2018	2019	2020	2021	2022	2023
Vol de voiture	Acc.	4	5	1	1	4	2		1	1	2	2	1
	Tent.	1							1				
	<b>Total</b>	<b>5</b>	<b>5</b>	<b>1</b>	<b>1</b>	<b>4</b>	<b>2</b>		<b>2</b>	<b>1</b>	<b>2</b>	<b>2</b>	<b>1</b>
Vol de moto	Acc.												1
	Tent.			1									
	<b>Total</b>			<b>1</b>									<b>1</b>
Homejacking	Acc.		1										
	Tent.												
	<b>Total</b>		<b>1</b>										
Vol dans les garages	Acc.		1			2	1						
	Tent.												
	<b>Total</b>		<b>1</b>			<b>2</b>	<b>1</b>						
Vol de vélo	Acc.	2	3	1			1	2	2	2	1	1	7
	Tent.												
	<b>Total</b>	<b>2</b>	<b>3</b>	<b>1</b>			<b>1</b>	<b>2</b>	<b>2</b>	<b>2</b>	<b>1</b>	<b>1</b>	<b>7</b>

FC Cambriolage

		2000	2013	2014	2015	2016	2017	2018	2019	2020	2021	2022	2023
Cambriolage dans habitation	Acc.	11	32	9	11	24	14	4	16	8	7	14	12
	Tent.	6	18	13	3	11	14	6	13	5	7	10	5
	<b>Total</b>	<b>17</b>	<b>50</b>	<b>22</b>	<b>14</b>	<b>35</b>	<b>28</b>	<b>10</b>	<b>29</b>	<b>13</b>	<b>14</b>	<b>24</b>	<b>17</b>
Cambriolage ds entreprise ou commerce	Acc.	2	3	1	5	1			1	1			3
	Tent.		1		2	5	1			1			1
	<b>Total</b>	<b>2</b>	<b>4</b>	<b>1</b>	<b>7</b>	<b>6</b>	<b>1</b>		<b>1</b>	<b>2</b>			<b>4</b>
Cambriolage ds service public ou bâtiment administ	Acc.				1			2					1
	Tent.	1	1										1
	<b>Total</b>	<b>1</b>	<b>1</b>		<b>1</b>			<b>2</b>					<b>2</b>
Cambriolage dans bâtiment (total)	Acc.	13	35	10	17	25	14	6	17	9	7	14	16
	Tent.	7	20	13	5	16	15	6	13	6	7	10	7
	<b>Total</b>	<b>20</b>	<b>55</b>	<b>23</b>	<b>22</b>	<b>41</b>	<b>29</b>	<b>12</b>	<b>30</b>	<b>15</b>	<b>14</b>	<b>24</b>	<b>23</b>



**FC Vol autre**

		2000	2013	2014	2015	2016	2017	2018	2019	2020	2021	2022	2023
<b>Vol à main armée</b>	Acc.				1	2			1				
	Tent.								1				
	<b>Total</b>				<b>1</b>	<b>2</b>			<b>2</b>				
<b>Vol avec violence sans arme</b>	Acc.		1				1	1		1	1		5
	Tent.		1										
	<b>Total</b>		<b>2</b>				<b>1</b>	<b>1</b>		<b>1</b>	<b>1</b>		<b>5</b>
<b>Vol dans ou sur un véhicule</b>	Acc.	8	6	5	7	5	1	3	3	5	2	6	1
	Tent.	1		3		2		1		1		3	
	<b>Total</b>	<b>9</b>	<b>6</b>	<b>8</b>	<b>7</b>	<b>7</b>	<b>1</b>	<b>4</b>	<b>3</b>	<b>6</b>	<b>2</b>	<b>9</b>	<b>1</b>
<b>Vol d'armes et explosifs</b>	Acc.		2					1	1				
	<b>Total</b>		<b>2</b>					<b>1</b>	<b>1</b>				
<b>Vol à la tire</b>	Acc.						1	1		1			
	<b>Total</b>						<b>1</b>	<b>1</b>		<b>1</b>			
<b>Vol par ruse</b>	Acc.				1				1		1		1
	Tent.								1			1	
	<b>Total</b>				<b>1</b>				<b>2</b>		<b>1</b>	<b>1</b>	<b>1</b>
<b>Vol de métaux</b>	Acc.		1	1				1	1				1
	<b>Total</b>		<b>1</b>	<b>1</b>				<b>1</b>	<b>1</b>				<b>1</b>
<b>Vol sur les chantiers</b>	Acc.	1	1	2		1		1			1		1
	Tent.										1		1
	<b>Total</b>	<b>1</b>	<b>1</b>	<b>2</b>		<b>1</b>		<b>1</b>			<b>2</b>		<b>2</b>
<b>Home-invasion</b>	Acc.				1	1							
	<b>Total</b>				<b>1</b>	<b>1</b>							
<b>Vol d'animaux</b>	Acc.	1			1		1		1				
	<b>Total</b>	<b>1</b>			<b>1</b>		<b>1</b>		<b>1</b>				



**Criminalité ICT**

		2000	2013	2014	2015	2016	2017	2018	2019	2020	2021	2022	2023
<b>Fraude de cartes de paiements</b>	Acc.									1			
	Total									1			
<b>Phishing</b>	Acc.									14	9	10	7
	Tent.		1							2	1	1	
	Total		1							16	10	11	7
<b>Ransomware</b>	Acc.							1					
	Total							1					
<b>Skimming</b>	Acc.									1			
	Total									1			

**FC Autre**

		2000	2013	2014	2015	2016	2017	2018	2019	2020	2021	2022	2023
<b>Violence contre les métiers d'intérêt général</b>	Acc.								1	1	3		1
	Total								1	1	3		1
<b>Graffiti</b>	Acc.						1		1				
	Total						1		1				
<b>Dégradation de voiture</b>	Acc.	1	6	8	3	6	6	4	4	4	4	4	3
	Total	1	6	8	3	6	6	4	4	4	4	4	3





**PH Violence intrafamiliale (VIF)**

		2000	2013	2014	2015	2016	2017	2018	2019	2020	2021	2022	2023
<b>VIF: physique, dans le couple</b>	Acc.	1	3	4	3	4	4	2	3	4	6	5	6
	Total	1	3	4	3	4	4	2	3	4	6	5	6
<b>VIF: physique, envers des descendants</b>	Acc.		1	1	2	1	2		3	2		3	2
	Total		1	1	2	1	2		3	2		3	2
<b>VIF: physique, envers d'autres membres</b>	Acc.	1	2	3						1	1	1	4
	Total	1	2	3						1	1	1	4
<b>VIF: sexuelle, envers des descendants</b>	Acc.								1				
	Total								1				
<b>VIF: psychique, dans le couple</b>	Acc.	6	2	7	4	6	6	1	11	22	8	6	3
	Total	6	2	7	4	6	6	1	11	22	8	6	3
<b>VIF: psychique, envers des descendants</b>	Acc.								1				
	Total								1				
<b>VIF: psychique, envers d'autres membres</b>	Acc.									1			2
	Total									1			2
<b>VIF: économique, dans le couple</b>	Acc.										2	1	2
	Tent.				1								
	Total				1						2	1	2
<b>VIF: économique, envers d'autres membres</b>	Acc.	3		4	1	4	2						3
	Total	3		4	1	4	2						3

**PH Hormones et dopage**

		2000	2013	2014	2015	2016	2017	2018	2019	2020	2021	2022	2023
<b>Dopage humain</b>	Acc.								2				
	Total								2				



**PH Drogues**

		2000	2013	2014	2015	2016	2017	2018	2019	2020	2021	2022	2023
<b>Vente de drogues synthétiques</b>	Acc.					1							
	Total					1							
<b>Production de cannabis (culture)</b>	Acc.							1	1				
	Total							1	1				
<b>Vente-traffic d héroïne</b>	Acc.					1							
	Total					1							

**PH Traite des êtres humains**

		2000	2013	2014	2015	2016	2017	2018	2019	2020	2021	2022	2023
<b>TEH - exploitation sexuelle</b>	Acc.												2
	Total												2



**PH Violence dans l'espace public**

		2000	2013	2014	2015	2016	2017	2018	2019	2020	2021	2022	2023
<b>Violence physique (voie publique)</b>	Acc.		2	3	2	1	3	4	2	3	3	1	1
	Tent.							1					
	<b>Total</b>		<b>2</b>	<b>3</b>	<b>2</b>	<b>1</b>	<b>3</b>	<b>5</b>	<b>2</b>	<b>3</b>	<b>3</b>	<b>1</b>	<b>1</b>
<b>Violence physique (autre endroit public)</b>	Acc.												1
	<b>Total</b>												<b>1</b>
<b>Violence physique (endroit accessible au public)</b>	Acc.	3	1	1	1	1			3			1	1
	<b>Total</b>	<b>3</b>	<b>1</b>	<b>1</b>	<b>1</b>	<b>1</b>			<b>3</b>			<b>1</b>	<b>1</b>
<b>Violence sexuelle (voie publique)</b>	Acc.								1		2		
	<b>Total</b>								<b>1</b>		<b>2</b>		
<b>Violence sexuelle (autre endroit public)</b>	Acc.										2		
	<b>Total</b>										<b>2</b>		
<b>Violence sexuelle (endroit accessible au public)</b>	Acc.			1				1	1				
	<b>Total</b>			<b>1</b>				<b>1</b>	<b>1</b>				
<b>Violence psychique (voie publique)</b>	Acc.	1	3	2	1	4	1	3	3		2		
	<b>Total</b>	<b>1</b>	<b>3</b>	<b>2</b>	<b>1</b>	<b>4</b>	<b>1</b>	<b>3</b>	<b>3</b>		<b>2</b>		
<b>Violence psychique (autre endroit public)</b>	Acc.				1					1			
	<b>Total</b>				<b>1</b>					<b>1</b>			
<b>Violence psychique (endroit accessible au public)</b>	Acc.			1		1	2		1		1	1	
	<b>Total</b>			<b>1</b>		<b>1</b>	<b>2</b>		<b>1</b>		<b>1</b>	<b>1</b>	



**PH Autre**

		2000	2013	2014	2015	2016	2017	2018	2019	2020	2021	2022	2023
<b>Faux policiers</b>	<b>Acc.</b>								1				
	<b>Total</b>								1				
<b>Cyberharcèlement</b>	<b>Acc.</b>		2	4	5	7	9	2	4	3	9	9	5
	<b>Total</b>		2	4	5	7	9	2	4	3	9	9	5
<b>Fraude à l'identité</b>	<b>Acc.</b>	2	2		2	2	4	8	4	3	10	6	5
	<b>Tent.</b>			1					2	1	1		
	<b>Total</b>	2	2	1	2	2	4	8	6	4	11	6	5

# ***STATISTIQUES POLICIERES DE CRIMINALITE***

---

*LIEU DE PERPETRATION: COMMUNE*

**Wortegem-Petegem**

***ANNEXE IV: FAITS ENREGISTRES  
NON CRIMINELS***



Wortegem-Petegem

Faits non criminels

Maladies / Décès / Disparition

	2000	2013	2014	2015	2016	2017	2018	2019	2020	2021	2022	2023
Suicide	1	3	1	4	2	3	1	3	2	2	4	2
Personne malade	1	3	2	3	2	4	2	3	1	2	5	6
Décès suspect				1			1	1	3		1	
Décès naturel				1	3			1				
Disparition (personne disparue)		2	3	2	2	5	1	8	1		4	3
Accident (sauf roulage)	1	1				1	2	2	3	2	1	
Autres	1											
<b>Total</b>	<b>4</b>	<b>9</b>	<b>6</b>	<b>11</b>	<b>9</b>	<b>13</b>	<b>7</b>	<b>18</b>	<b>10</b>	<b>6</b>	<b>15</b>	<b>11</b>

Appels

	2000	2013	2014	2015	2016	2017	2018	2019	2020	2021	2022	2023
Alarme			2	13								
<b>Total</b>			<b>2</b>	<b>13</b>								

Problèmes sociaux

	2000	2013	2014	2015	2016	2017	2018	2019	2020	2021	2022	2023
Différends familiaux	7	8	9	8	4	13	6	5	6	9	10	19
Différend (pas de coups)	7	2	2	3	2		1		2		2	1
Affaire civile				4					1		1	
Protection de la jeunesse		2		1	8		1		2		1	1
Autres	2	1	2	8	8	17	3	4	3	4	7	7
<b>Total</b>	<b>16</b>	<b>13</b>	<b>13</b>	<b>24</b>	<b>22</b>	<b>30</b>	<b>11</b>	<b>9</b>	<b>14</b>	<b>13</b>	<b>21</b>	<b>28</b>



**Catastrophes**

	2000	2013	2014	2015	2016	2017	2018	2019	2020	2021	2022	2023
Dégâts tempête	5	1	1									
Dégâts eau		1										
<b>Total</b>	<b>5</b>	<b>2</b>	<b>1</b>									

**Ordre public**

	2000	2013	2014	2015	2016	2017	2018	2019	2020	2021	2022	2023
Troubles		1										
<b>Total</b>		<b>1</b>										

**Agissements suspects**

	2000	2013	2014	2015	2016	2017	2018	2019	2020	2021	2022	2023
		1								1		
<b>Total</b>		<b>1</b>								<b>1</b>		

**Objets perdus**

	2000	2013	2014	2015	2016	2017	2018	2019	2020	2021	2022	2023
	29	79	93	79	72	87	92	61	59	64	55	36
<b>Total</b>	<b>29</b>	<b>79</b>	<b>93</b>	<b>79</b>	<b>72</b>	<b>87</b>	<b>92</b>	<b>61</b>	<b>59</b>	<b>64</b>	<b>55</b>	<b>36</b>



**Autres non-infractions**

	2000	2013	2014	2015	2016	2017	2018	2019	2020	2021	2022	2023
Non-respect des conditions							1					
Procès-verbal d'information		2		1		2			1			
Notification		3	5	2	2	3	2	5	2	2	4	1
Dégradation involontaire câbles (non-télécom)		10	1		1							
Demande signalement surveillance électronique											2	
Fonction de contrôle armes	1								1			3
<b>Total</b>	<b>1</b>	<b>15</b>	<b>6</b>	<b>3</b>	<b>3</b>	<b>5</b>	<b>3</b>	<b>5</b>	<b>4</b>	<b>2</b>	<b>6</b>	<b>4</b>