

STATISTIQUES POLICIERES DE CRIMINALITE

LIEU DE PERPETRATION: COMMUNE

Waasmunster

2000 - 2023

Police fédérale - DGRIDRIIBIPOL

STATISTIQUES POLICIERES DE CRIMINALITE

LIEU DE PERPETRATION: COMMUNE

Waasmunster

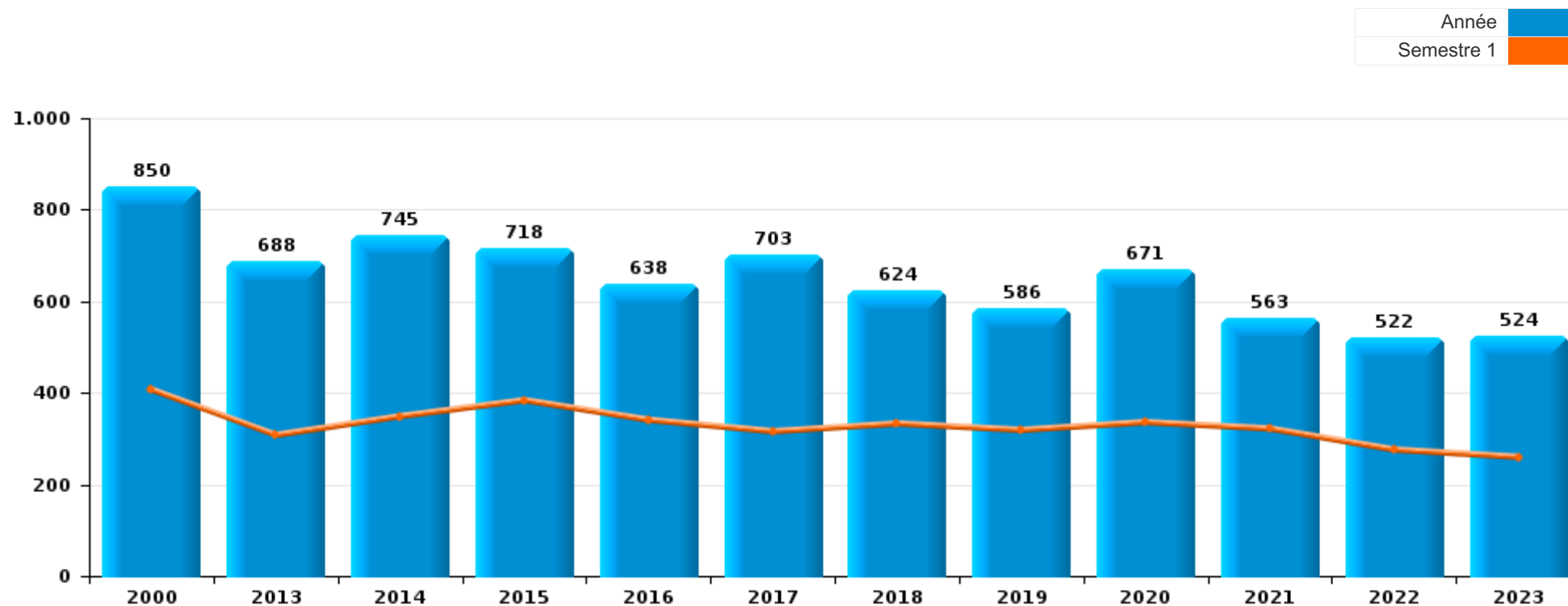
PARTIE I : INFRACTIONS JUDICIAIRES

CRIMINALITE ENREGISTREE COMMISE AU NIVEAU DE LA COMMUNE



Waasmunster

	2000	2013	2014	2015	2016	2017	2018	2019	2020	2021	2022	2023
Nombre total des délits	850	688	745	718	638	703	624	586	671	563	522	524





Waasmunster

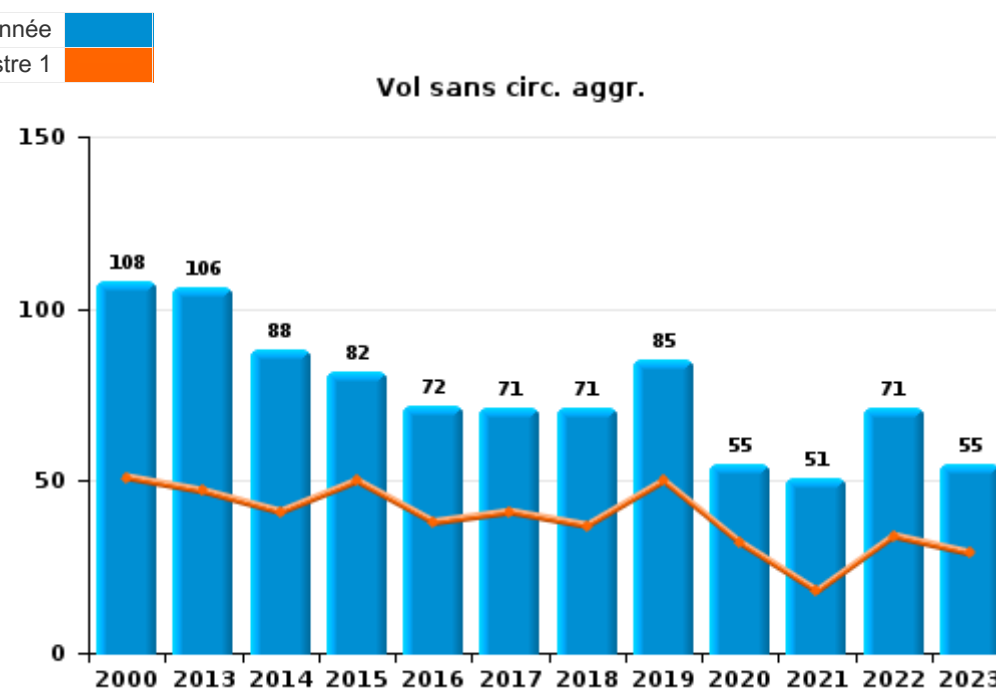
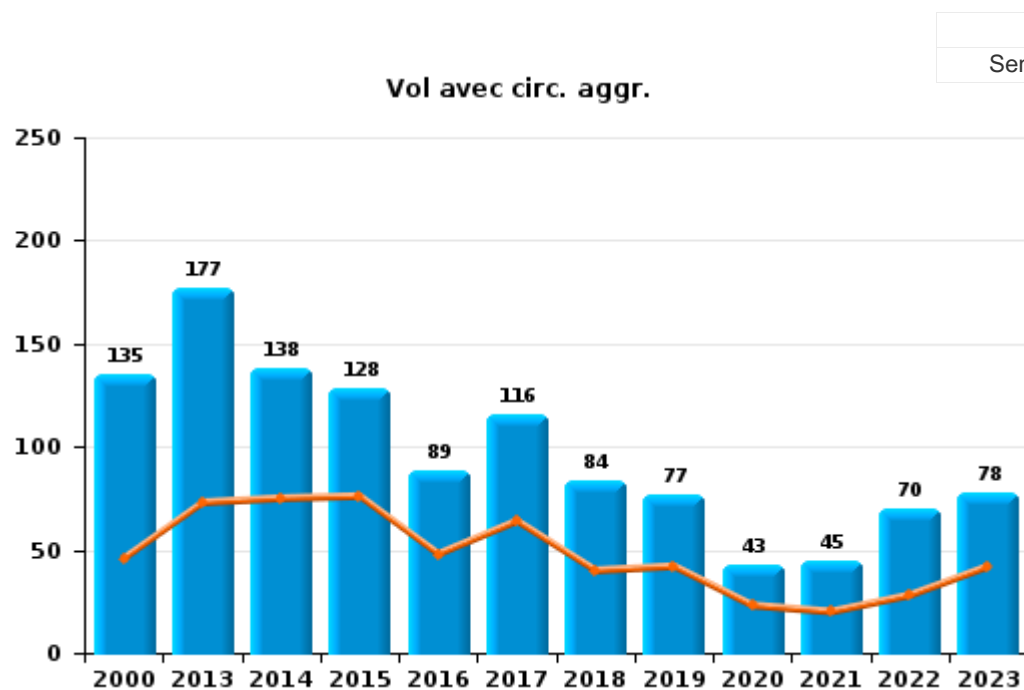
	2000	2013	2014	2015	2016	2017	2018	2019	2020	2021	2022	2023
Vol et extorsion	266	284	231	211	164	187	156	162	101	97	144	133
Dégradation de la propriété	125	84	101	88	95	95	97	93	62	63	39	47
Infr. contre l'intégrité physique	41	54	60	70	54	45	41	46	39	32	38	28
Fraude	66	44	39	37	27	26	39	38	57	61	50	51
Drogues	61	29	39	27	30	105	44	33	33	40	35	31
Environnement	74	22	37	42	36	46	28	31	41	28	17	69
Infr. contre autres valeurs morales et sentiments	35	18	42	45	38	31	27	16	24	32	31	20
Législation sur les étrangers	10	10	27	45	33	25	43	20	27	16	27	7
Criminalité informatique		7	11	9	13	10	34	29	45	38	47	41
Infr. contre la sécurité publique	28	23	19	27	26	21	16	24	16	21	17	24
Protection de la jeunesse	1	10	34	34	28	34	15	22	24	15	16	22
Infr. contre les mœurs	59	12	13	12	10	10	9	12	17	22	9	6
Registre de population	13	23	34	18	27	16	20	6	4	17	6	3
Santé publique			1	2			1		138	36		
Infr. contre la famille	13	21	22	10	21	5	18	14	11	3	9	11
Armes et explosifs	7	14	9	16	8	11	14	12	6	5	7	3
Infr. contre la foi publique	7	7	11	10	8	9	5	5	10	16	9	11
Ivresse et alcool	5	5	4	5	5	8	3	9	2	7	7	3
Autres lois spéciales	6		2	2	1	4	4	4	2	5	3	3
Infr. contre l'autorité publique	2	9	2	4	2		2	2	2	2	3	3
Protection de la personne	8			2	3	4			2		2	3
Législation économique	1	2	1	2	5	2	2	3	2	1	1	
Carte d'identité	9	3					1	2	1	1	1	1
Code pénal social		2	3		3	1	3			2	2	1
Contravention Code pénal	6	1				1	1		1			
Travail	4				1	2	1	1		1		
Infr. contre la liberté individuelle		1						1	2	1	1	1
Exercice illégal de l'autorité publique	1	1							1			1
Pratiques commerciales						3				1		
Traite des êtres humains		2	1			1						
Infr. relative au statut juridique de l'enfant	1										1	1
Protection des revenus publics			1					1	1			
Hormones et dopage	1		1									
Sécurité privée						1						
Sous-total	850	688	745	718	638	703	624	586	671	563	522	524
Contravention règlement policier local		16	62	47	25	5	12	15	8	14	13	19
Sous-total		16	62	47	25	5	12	15	8	14	13	19
Total	850	704	807	765	663	708	636	601	679	577	535	543



I.1. Catégorie des infractions : Vol et extorsion (top 5 des infractions au niveau national 2023)

Waasmunster

	2000	2013	2014	2015	2016	2017	2018	2019	2020	2021	2022	2023
Vol avec circ. agr.	135	177	138	128	89	116	84	77	43	45	70	78
Vol sans circ. agr.	108	106	88	82	72	71	71	85	55	51	71	55
Vol non spécifié	22		1		1							
Extorsion	1	1	4	1	2		1		3	1	3	
Total	266	284	231	211	164	187	156	162	101	97	144	133





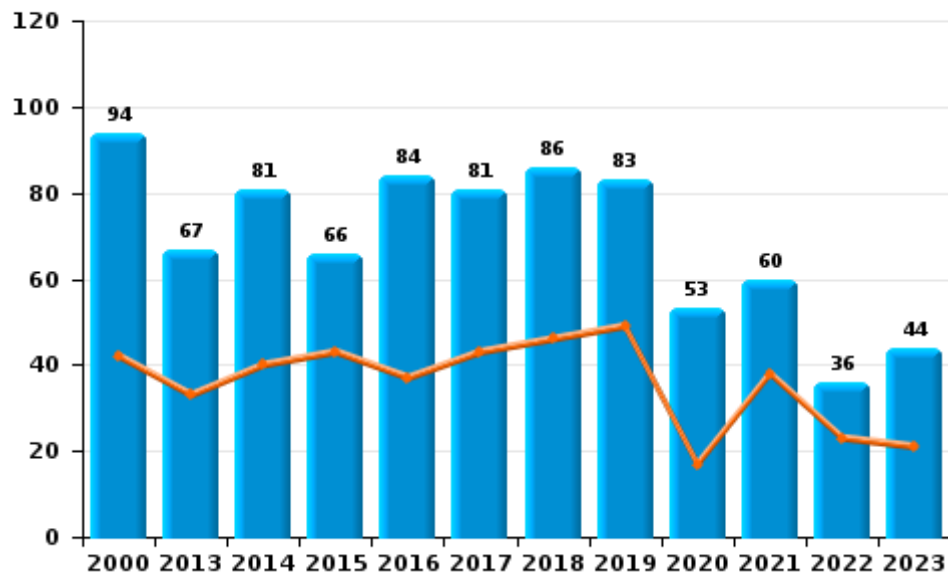
I.2. Catégorie des infractions : Dégradation de la propriété (top 5 des infractions au niveau national 2023)

Waasmunster

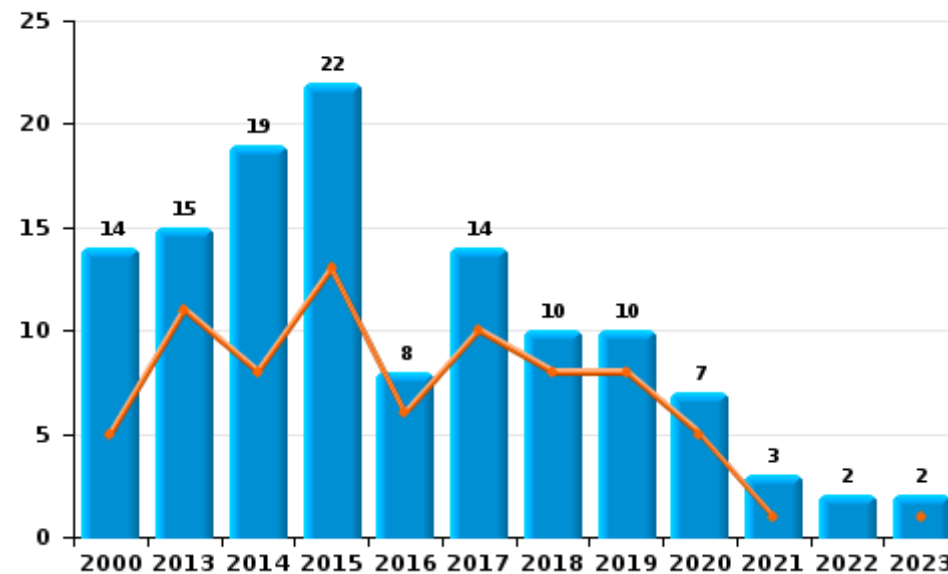
	2000	2013	2014	2015	2016	2017	2018	2019	2020	2021	2022	2023
Vandalisme	94	67	81	66	84	81	86	83	53	60	36	44
Incendie involontaire	11	14	9	19	8	13	7	8	5	3	1	2
Destruction, dénaturation, dégradation	17	2	1		3		1		2		1	1
Incendie volontaire	3	1	10	3		1	3	2	2		1	
Total	125	84	101	88	95	95	97	93	62	63	39	47



Vandalisme



Incendie

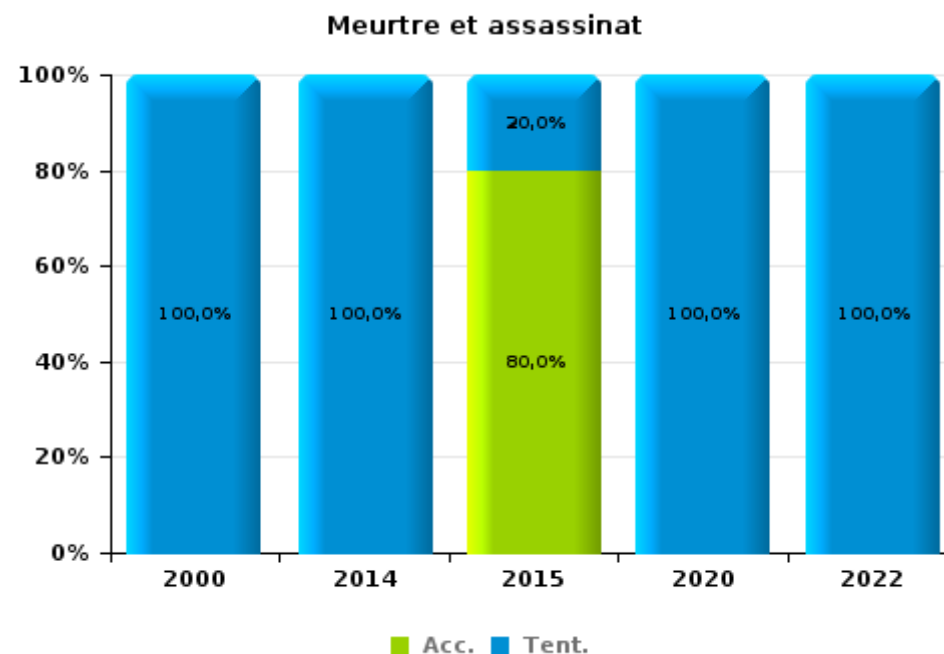
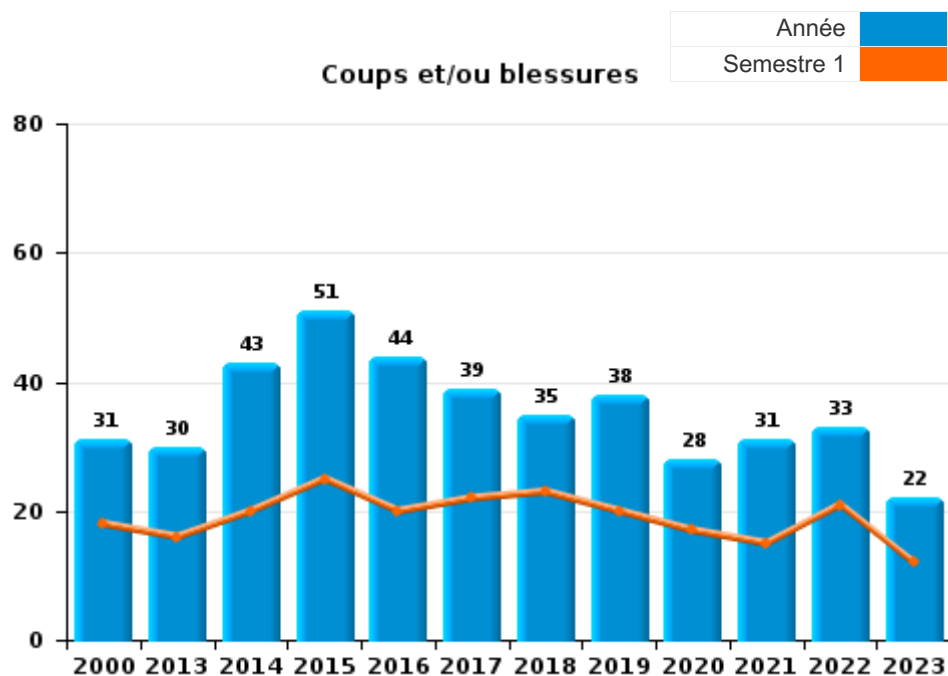




I.3. Catégorie des infractions : Infr. contre l'intégrité physique (top 5 des infractions au niveau national 2023)

Waasmunster

	2000	2013	2014	2015	2016	2017	2018	2019	2020	2021	2022	2023
Coups et/ou blessures	31	30	43	51	44	39	35	38	28	31	33	22
Autres	9	24	16	14	10	6	6	8	10	1	3	6
Meurtre et assassinat	1		1	5					1		2	
Total	41	54	60	70	54	45	41	46	39	32	38	28

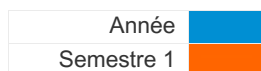




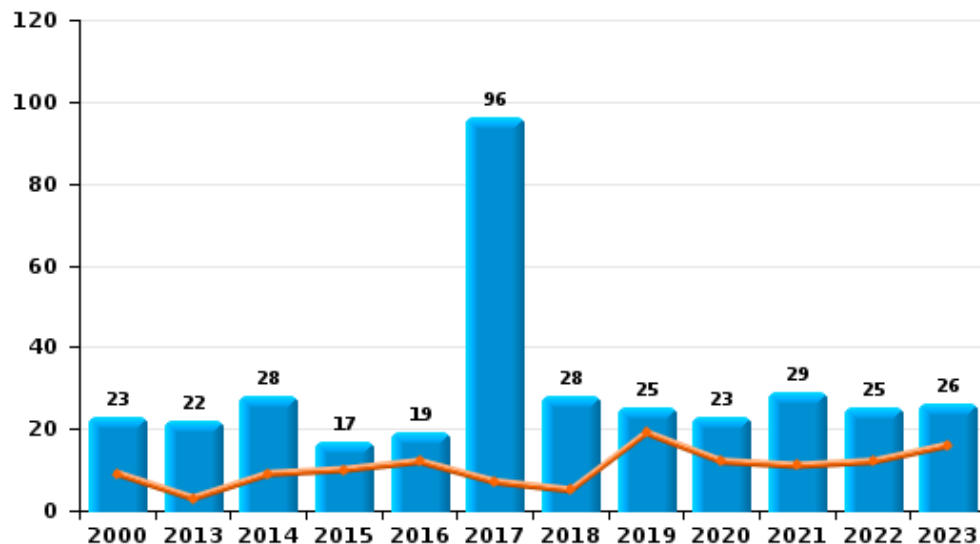
I.4. Catégorie des infractions : Drogues (top 5 des infractions au niveau national 2023)

Waasmunster

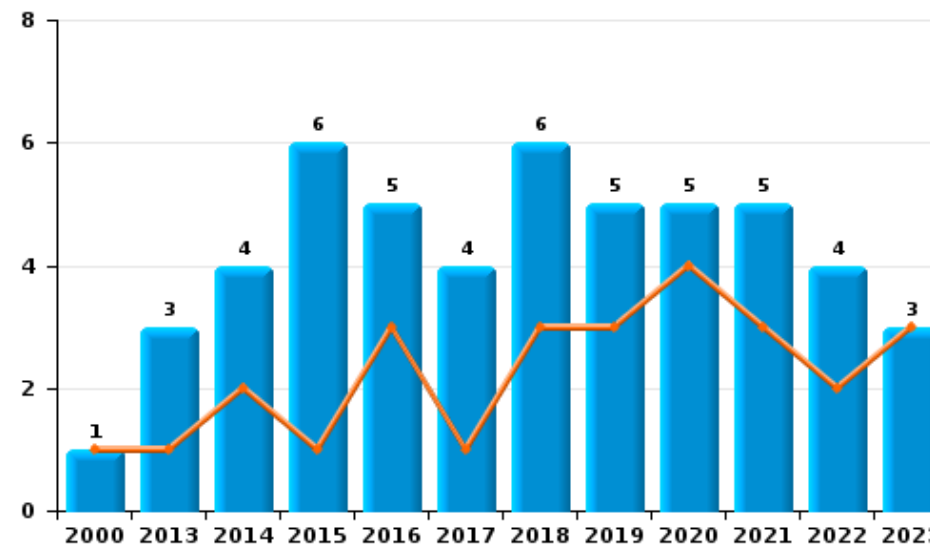
	2000	2013	2014	2015	2016	2017	2018	2019	2020	2021	2022	2023
Détention	23	22	28	17	19	96	28	25	23	29	25	26
Commerce	1	3	4	6	5	4	6	5	5	5	4	3
Importation et exportation	16	4	1			3	5			4	2	
Fabrication			6	3	4	2	3	3	4	2	4	
Usage	18			1	1							2
Autres	3				1		2		1			
Total	61	29	39	27	30	105	44	33	33	40	35	31



Détention



Commerce





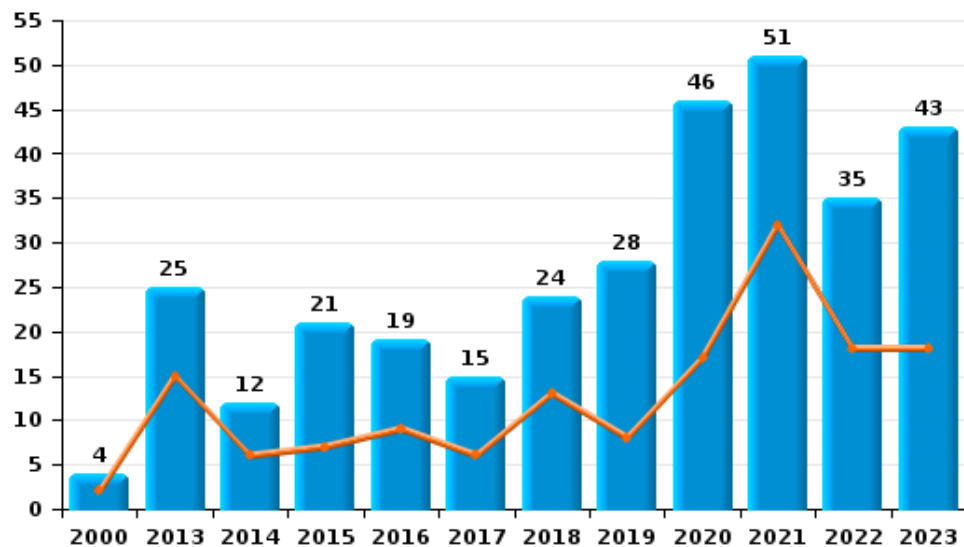
I.5. Catégorie des infractions : Fraude (top 5 des infractions au niveau national 2023)

Waasmunster

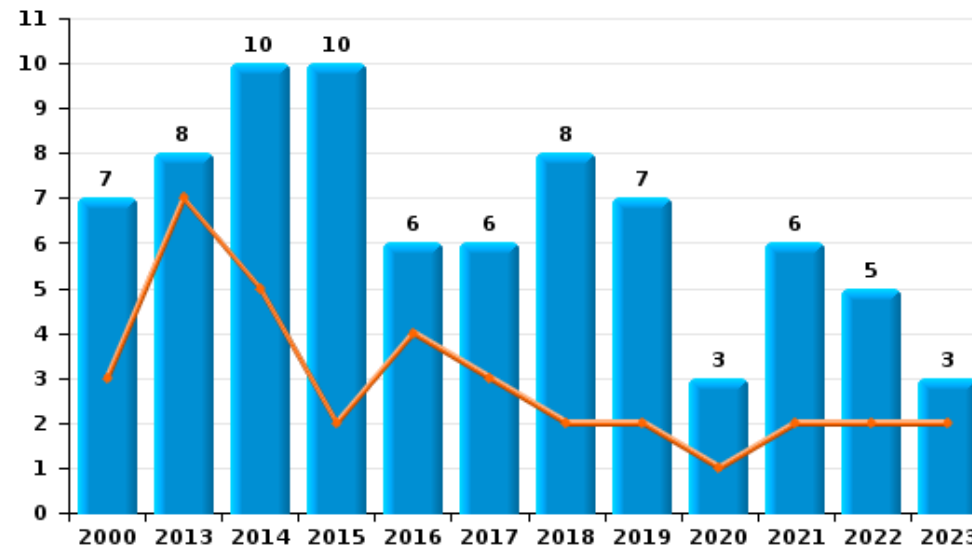
	2000	2013	2014	2015	2016	2017	2018	2019	2020	2021	2022	2023
Escroquerie	4	25	12	21	19	15	24	28	46	51	35	43
Abus de confiance et infr. apparentées	7	8	10	10	6	6	8	7	3	6	5	3
Détournement et destruction frauduleuse	53	3	7	1	1	1	3				4	
Fraudes: Autres		5	2	2		1	3	2	2	2	4	5
Infr. liées à l'insolvabilité		3	6	2	1	2				1	1	
Grivèlerie	1		2	1				1	4	1		
Recel	1					1	1		2		1	
Total	66	44	39	37	27	26	39	38	57	61	50	51



Escroquerie



Abus de confiance et infr. apparentées



STATISTIQUES POLICIERES DE CRIMINALITE

LIEU DE PERPETRATION: COMMUNE

Waasmunster

PARTIE II : FIGURES CRIMINELLES / PHENOMENES



Waasmunster

FC Vol moyen de transport

	2000	2013	2014	2015	2016	2017	2018	2019	2020	2021	2022	2023
Vol de voiture	11	3	10	4	6	5	2	1	5	4	1	2
Vol de moto					1				1			
Homejacking	1										1	
Vol dans les garages	1		3			1	1					
Vol de vélomoteur	4	1	1		2	3	1	1	2	1		
Vol de vélo	24	23	20	22	15	11	13	12	3	6	8	10

FC Cambriolage

	2000	2013	2014	2015	2016	2017	2018	2019	2020	2021	2022	2023
Cambriolage dans habitation	95	98	88	67	40	57	45	41	16	22	56	53
Cambriolage ds entreprise ou commerce	10	22	13	14	10	14	12	7	4	2	3	2
Cambriolage ds service public ou bâtiment administ	1	7	3	9	7	5	3	2		1	2	2
Cambriolage dans bâtiment (total)	106	127	104	90	57	75	59	50	20	25	61	57



FC Vol autre

	2000	2013	2014	2015	2016	2017	2018	2019	2020	2021	2022	2023
Vol à main armée	4	2		1	1				7	1	1	1
Vol avec violence sans arme	12		4	1	2	3	7	2	4	1	7	2
Vol dans ou sur un véhicule	25	48	29	27	34	41	27	31	20	17	8	16
Vol d'armes et explosifs	3	1	1	2	4		1	3		1	1	1
Arrachage de sac à main							1					
Vol à l'arraché						1	2		1			
Vol à la tire	1	3	1	3	1	3	2	1		2	2	
Vol à l'étalage	1	3	5	6	4	2	2	3	3	8	21	16
Vol par ruse	4		1		2	1	2	4	3	1		1
Vol de métaux	1	6	1		1	1	1	1	1	1		2
Vol sur les chantiers	5	1	1	1		1		5	5	2	2	4
Home-invasion						1			1			
Vol d'animaux	1	1	2	1	2	3		1		1	1	1
Vol de cargaison		3	2	6	2	6	6	13	6	4		1

Criminalité ICT

	2000	2013	2014	2015	2016	2017	2018	2019	2020	2021	2022	2023
Fraude de cartes de paiements		1	1	1	4		1	1	2		3	1
Phishing						2	9	6	11	14	15	9
Ransomware					1							
Skimming					1						1	

FC Autre

	2000	2013	2014	2015	2016	2017	2018	2019	2020	2021	2022	2023
Violence contre les métiers d'intérêt général	1	1		2	1			3		1		
Graffiti		3	2	2	1	3	3	2	2			2
Dégradation de voiture	10	25	33	29	30	23	17	23	25	21	14	17
Rixe au couteau											1	



PH Violence intrafamiliale (VIF)

	2000	2013	2014	2015	2016	2017	2018	2019	2020	2021	2022	2023
VIF: physique, dans le couple	5	14	32	27	17	13	15	13	9	12	13	9
VIF: physique, envers des descendants		2	1	3		2		6	1	2	2	
VIF: physique, envers d'autres membres	13	2	5	5	4	5	3	1	1	4	2	3
VIF: sexuelle, dans le couple					2							
VIF: sexuelle, envers des descendants				1	1					1		
VIF: sexuelle, envers d'autres membres		1		1						1		
VIF: psychique, dans le couple	9	22	27	20	31	4	17	16	13	10	8	14
VIF: psychique, envers des descendants			1	1	2		1			1		1
VIF: psychique, envers d'autres membres				3	3	1	1		1	1	2	1
VIF: économique, dans le couple		3	3	3	1	1	1	2		1	4	
VIF: économique, envers d'autres membres	6	4	1	2	2	3	3	2	1		9	1

PH Hormones et dopage

	2000	2013	2014	2015	2016	2017	2018	2019	2020	2021	2022	2023
Dopage humain			1		1	1						
Engraissement illégal	1											



PH Drogues

	2000	2013	2014	2015	2016	2017	2018	2019	2020	2021	2022	2023
Vente de cocaïne		1	1		1	1	2	1		1	1	
Import-export de cocaïne						1						
Production de drogues synthétiques									1			
Import-export de drogues synthétiques	1						1				1	
Vente de drogues synthétiques		1		2	2	1	1	2				1
Production de cannabis (culture)				3	2	2	3	1	1	1	1	
Import-export de cannabis en grande quantité							1					
Import-export d'héroïne						1						
Vente-traffic d'héroïne						1						

PH Trafic d'armes

	2000	2013	2014	2015	2016	2017	2018	2019	2020	2021	2022	2023
Commerce et production d'arme à feu et mun.						1						

PH Traite des êtres humains

	2000	2013	2014	2015	2016	2017	2018	2019	2020	2021	2022	2023
TEH - exploitation économique		2				1						
TEH - exploitation sexuelle			1						4			



PH Violence dans l'espace public

	2000	2013	2014	2015	2016	2017	2018	2019	2020	2021	2022	2023
Violence physique (transport public)								1				
Violence physique (voie publique)	4	7	7	6	16	12	7	8	12	9	11	6
Violence physique (autre endroit public)	1				1		1		2			
Violence physique (endroit accessible au public)	6	7	1	6	5	1	2	4	2	2	5	
Violence sexuelle (voie publique)		1	2		1	1	1	3			1	
Violence sexuelle (autre endroit public)	1	1	6				1			2	1	1
Violence sexuelle (endroit accessible au public)	2	2			4	3	1		1	4		
Violence psychique (transport public)						1						
Violence psychique (voie publique)	16	9	9	9	18	10	4	12	10	7	6	8
Violence psychique (autre endroit public)	1		1	1					2	1		1
Violence psychique (endroit accessible au public)	3	7	3	1	3	3	3	5	1	3	3	5
Vol à main armée (voie publique)									3			1
Vol à main armée (autre endroit public)					1				2		1	
Vol à main armée (endroit accessible au public)	1	1								1		
Vol avec violence sans arme (voie publique)	6				1		1	1	1		1	1
Vol avec violence sans arme (autre endroit public)	2											
Vol avec violence sans arme (endr. acces. au pub.)						1	1	1	1		2	

PH Autre

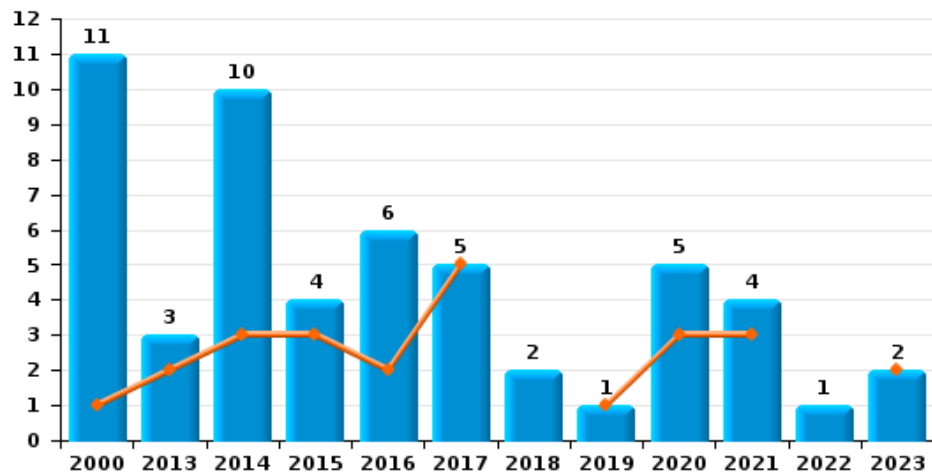
	2000	2013	2014	2015	2016	2017	2018	2019	2020	2021	2022	2023
Faux policiers							1		1			
Cyberharcèlement	3	1				5	1	4	2	5	4	5
Fraude à l'identité	3	1	1	5	3	3	1	5	6	9	7	7



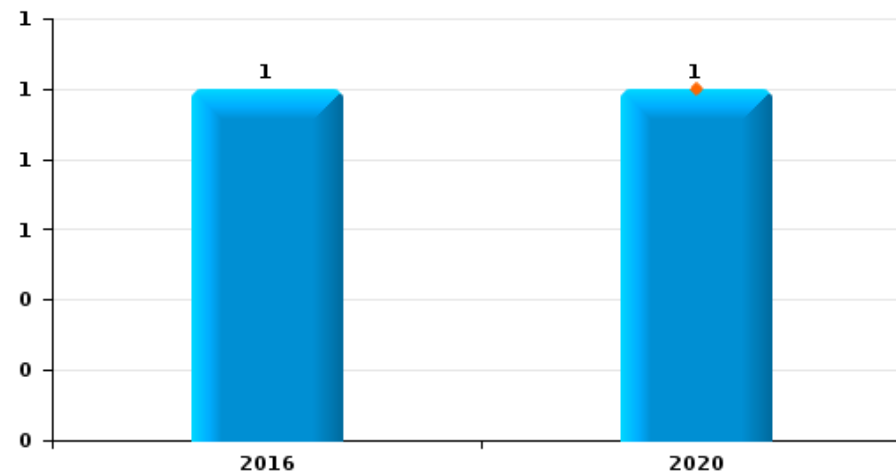
Waasmunster

Année	■
Semestre 1	■

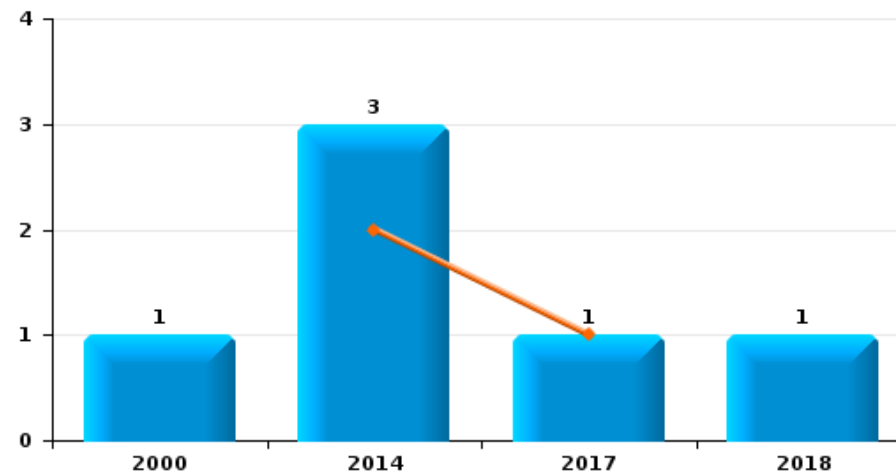
Vol de voiture



Vol de moto

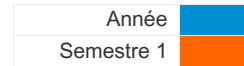


Vol dans les garages

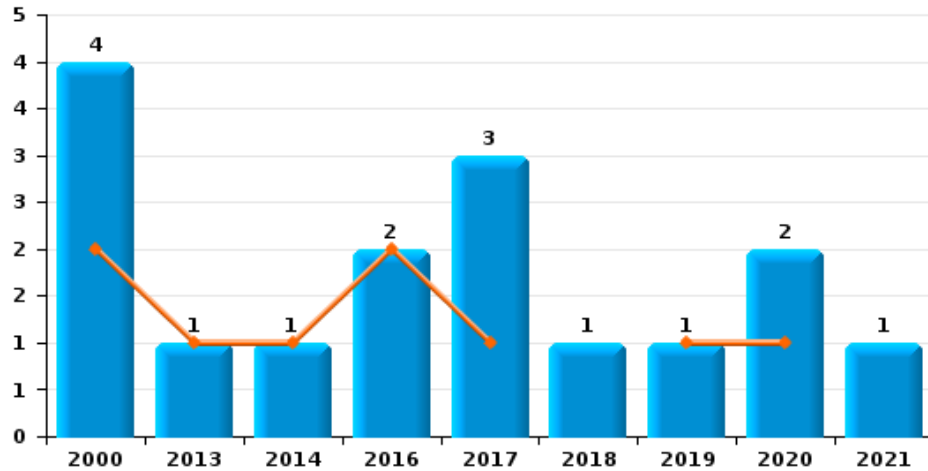




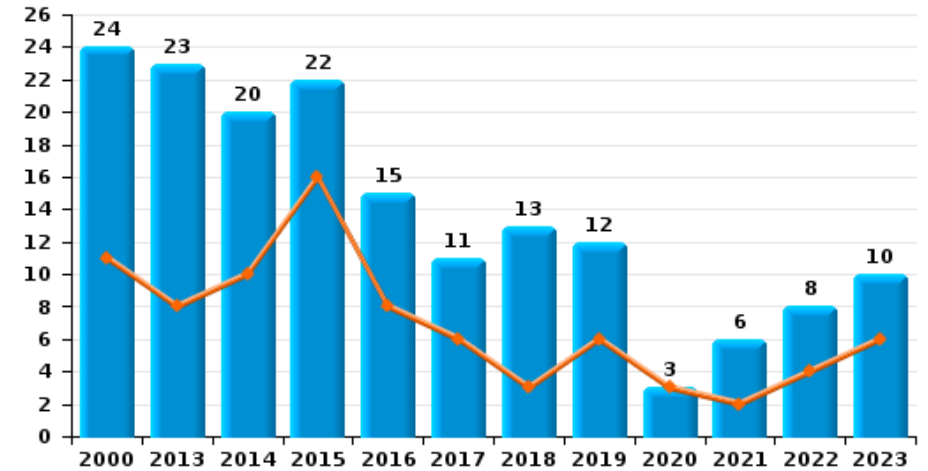
Waasmunster



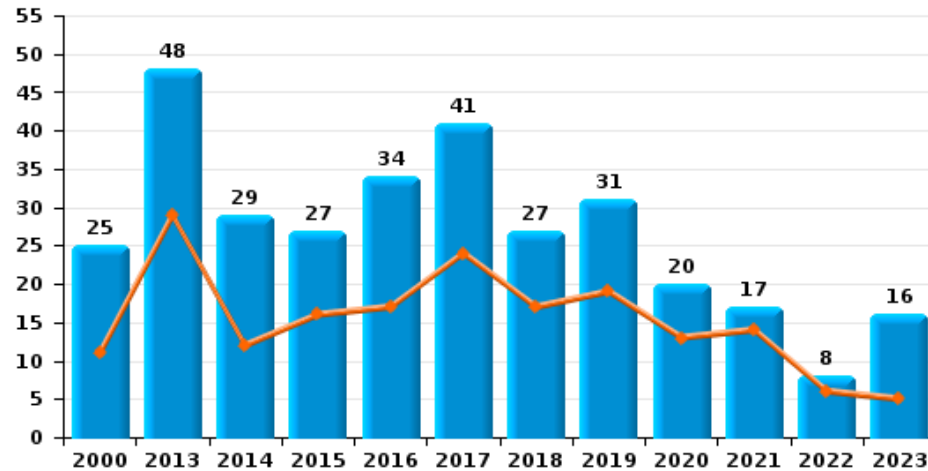
Vol de vélomoteur



Vol de vélo



Vol dans ou sur un véhicule

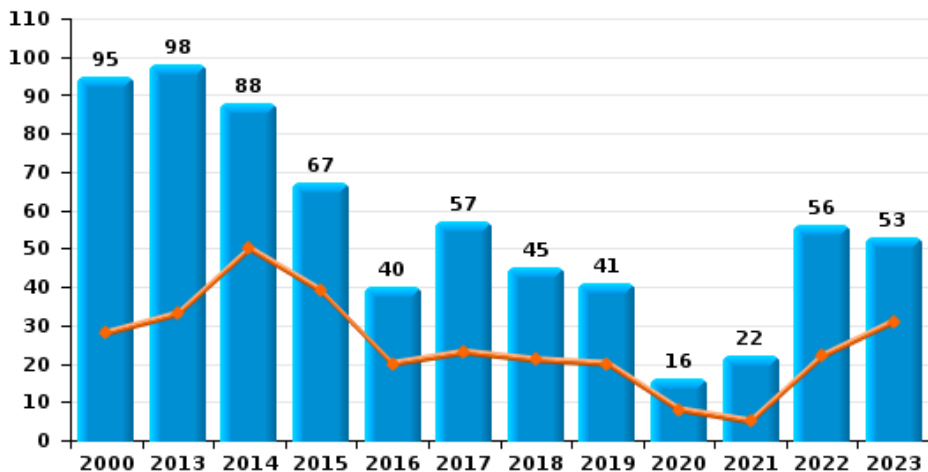




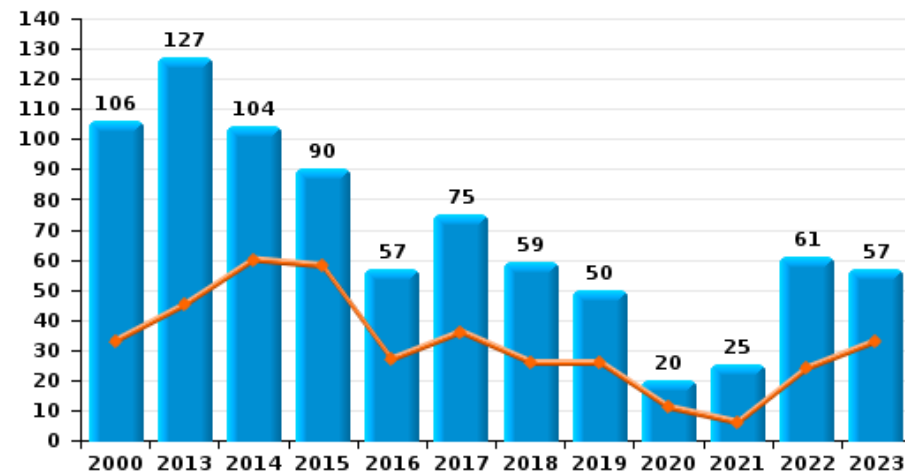
Waasmunster



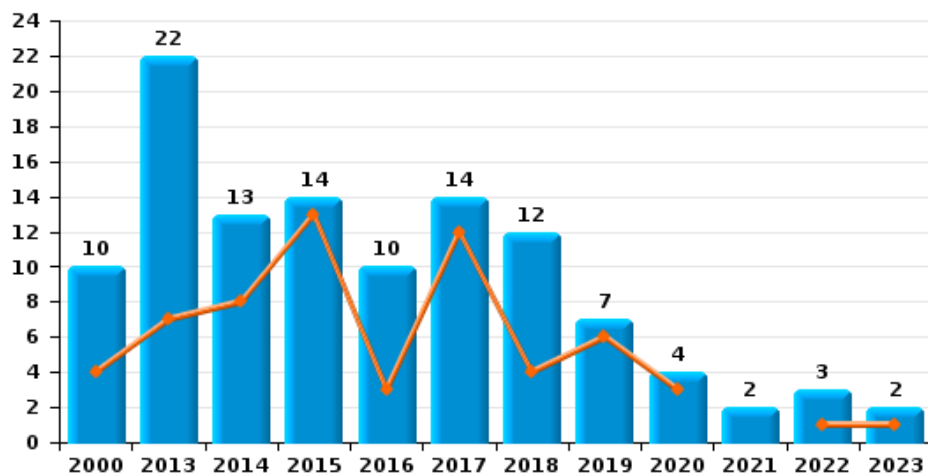
Cambriolage dans habitation



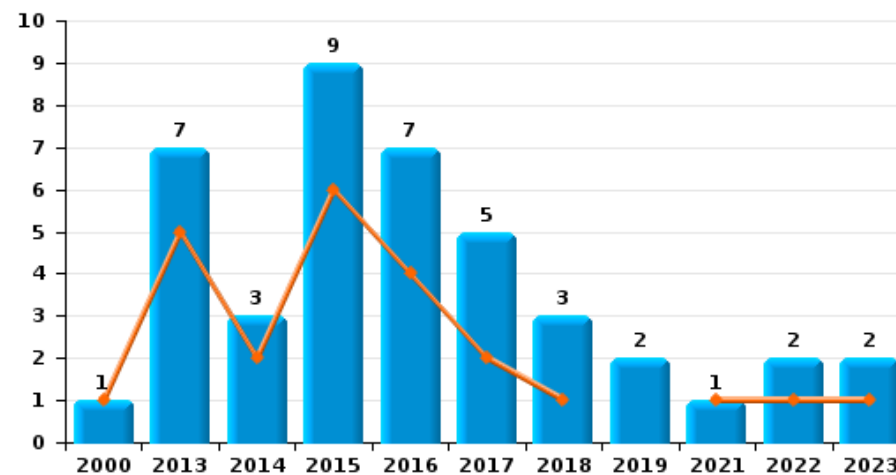
Cambriolage dans bâtiment (total)



Cambriolage ds entreprise ou commerce



Cambriolage ds service public ou bâtiment administratif

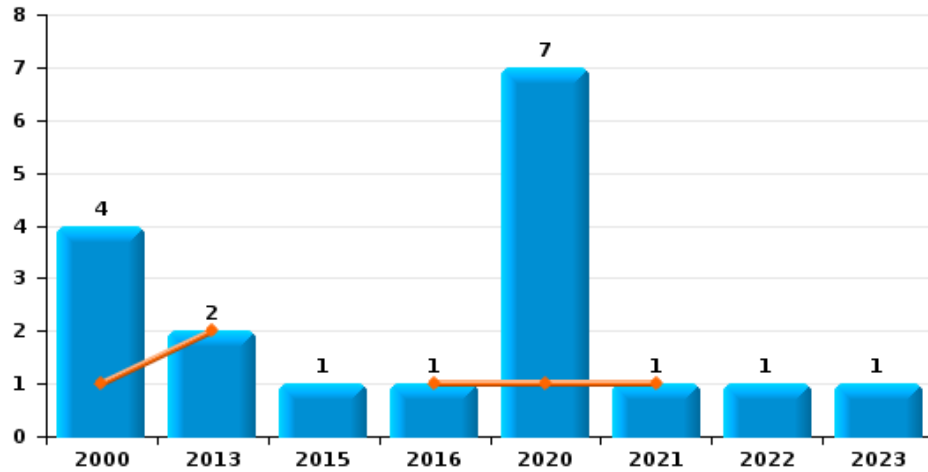




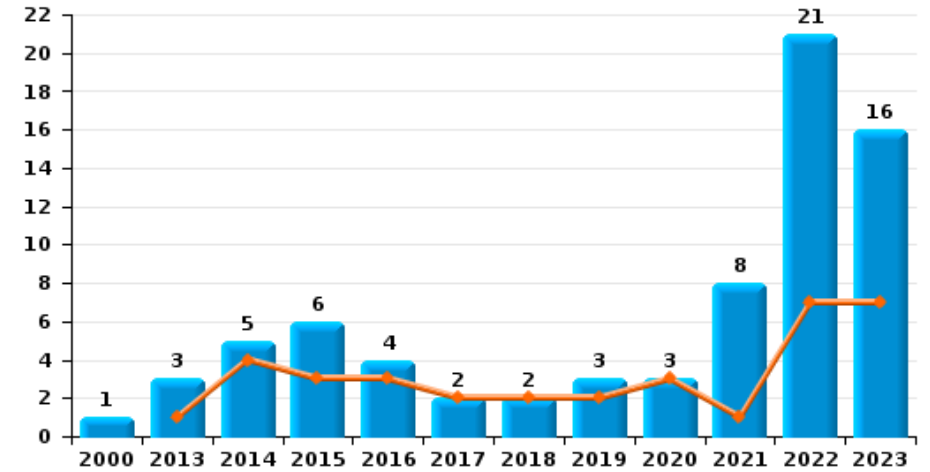
Waasmunster



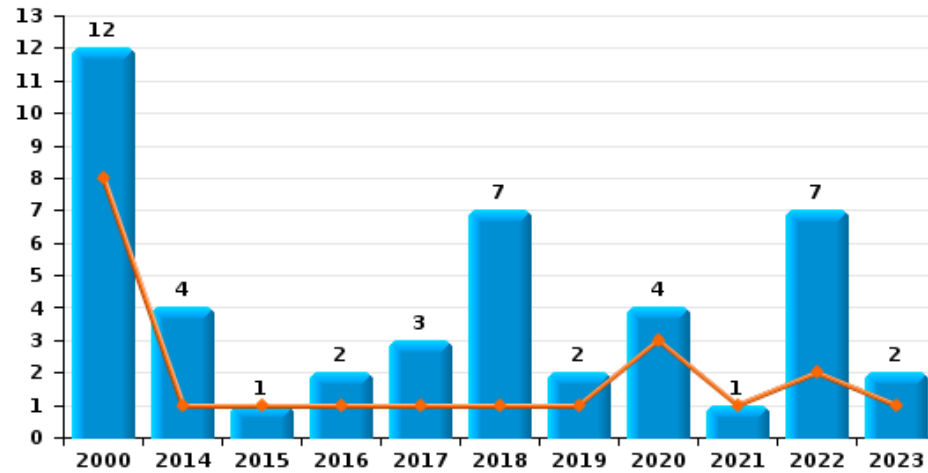
Vol à main armée



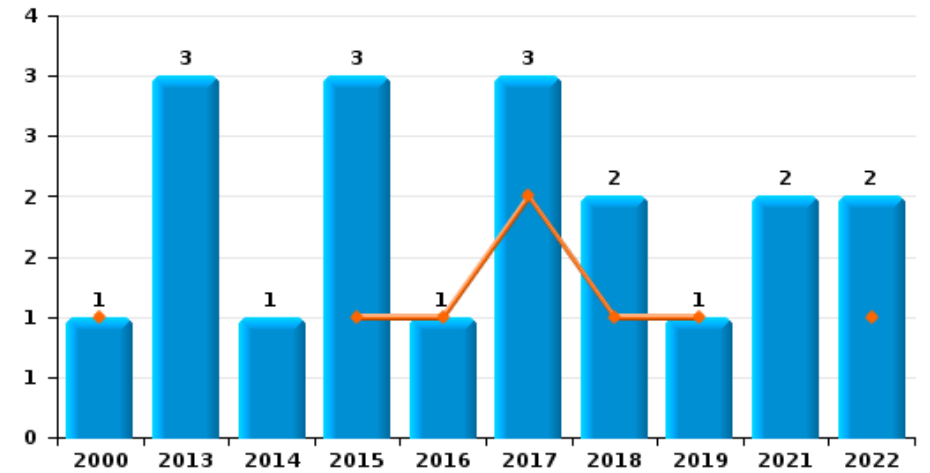
Vol à l'étalage



Vol avec violence sans arme

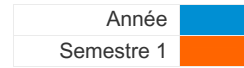


Vol à la tire

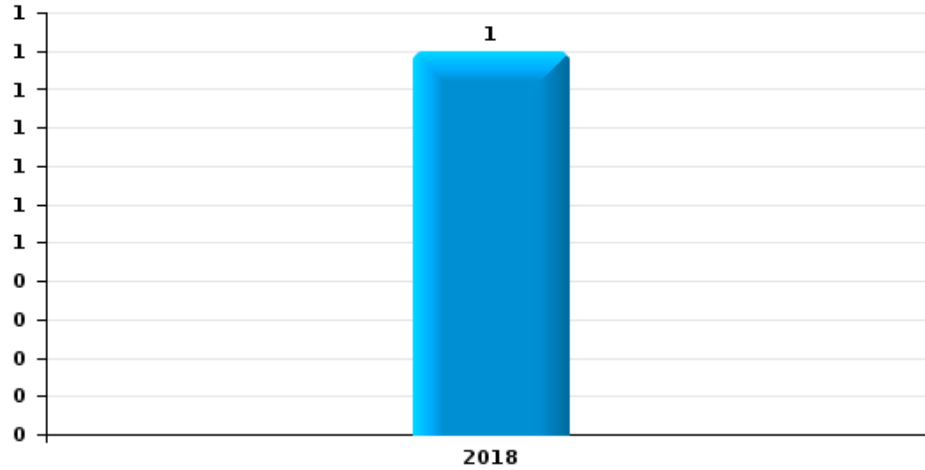




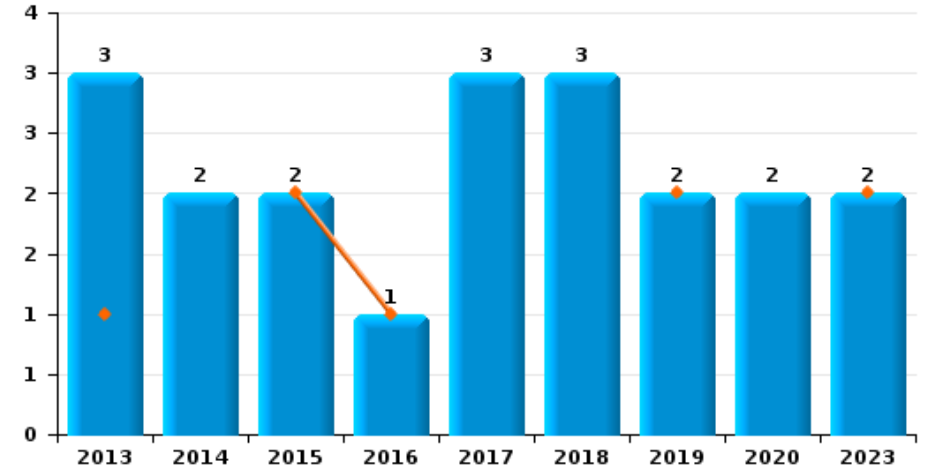
Waasmunster



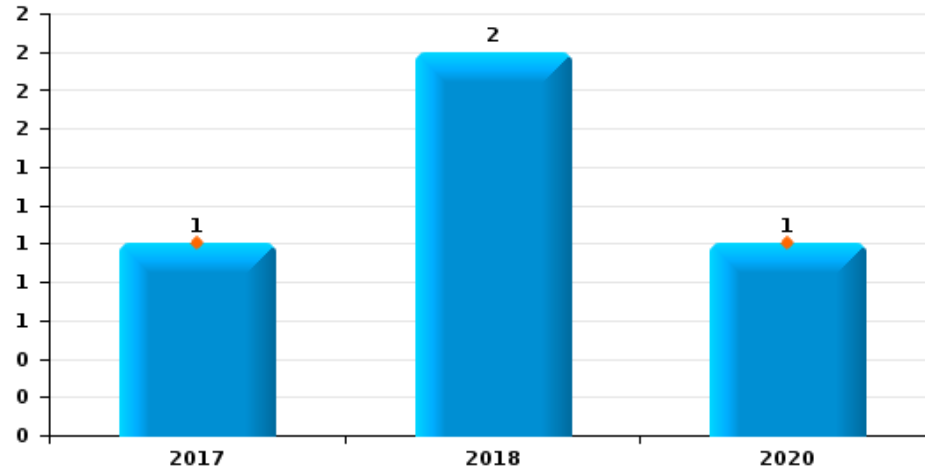
Arrachage de sac à main



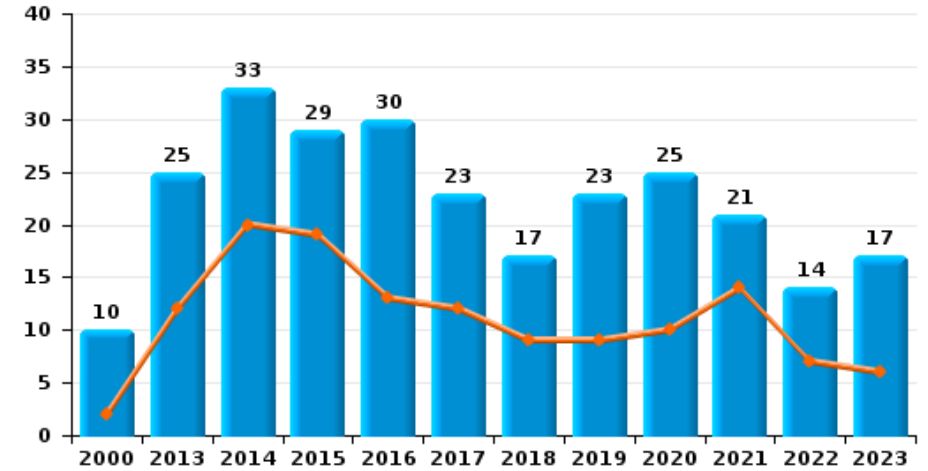
Graffiti



Vol à l'arraché



Dégradation de voiture





Waasmunster

FC Vol moyen de transport

		2000	2013	2014	2015	2016	2017	2018	2019	2020	2021	2022	2023
Vol de voiture	Sem 1	1	2	3	3	2	5		1	3	3		2
	Sem 2	10	1	7	1	4		2		2	1	1	
	Total	11	3	10	4	6	5	2	1	5	4	1	2
Vol de moto	Sem 1									1			
	Sem 2				1								
	Total				1					1			
Homejacking	Sem 2	1										1	
	Total	1										1	
Vol dans les garages	Sem 1			2			1						
	Sem 2	1		1				1					
	Total	1		3			1	1					
Vol de vélomoteur	Sem 1	2	1	1		2	1		1	1			
	Sem 2	2					2	1		1	1		
	Total	4	1	1		2	3	1	1	2	1		
Vol de vélo	Sem 1	11	8	10	16	8	6	3	6	3	2	4	6
	Sem 2	13	15	10	6	7	5	10	6		4	4	4
	Total	24	23	20	22	15	11	13	12	3	6	8	10



FC Cambriolage

		2000	2013	2014	2015	2016	2017	2018	2019	2020	2021	2022	2023
Cambriolage dans habitation	Sem 1	28	33	50	39	20	23	21	20	8	5	22	31
	Sem 2	67	65	38	28	20	34	24	21	8	17	34	22
Total		95	98	88	67	40	57	45	41	16	22	56	53
Cambriolage ds entreprise ou commerce	Sem 1	4	7	8	13	3	12	4	6	3		1	1
	Sem 2	6	15	5	1	7	2	8	1	1	2	2	1
Total		10	22	13	14	10	14	12	7	4	2	3	2
Cambriolage ds service public ou bâtiment administ	Sem 1	1	5	2	6	4	2	1			1	1	1
	Sem 2		2	1	3	3	3	2	2			1	1
Total		1	7	3	9	7	5	3	2		1	2	2
Cambriolage dans bâtiment (total)	Sem 1	33	45	60	58	27	36	26	26	11	6	24	33
	Sem 2	73	82	44	32	30	39	33	24	9	19	37	24
Total		106	127	104	90	57	75	59	50	20	25	61	57



FC Vol autre

		2000	2013	2014	2015	2016	2017	2018	2019	2020	2021	2022	2023
Vol à main armée	Sem 1	1	2			1				1	1		
	Sem 2	3			1					6		1	1
Total		4	2		1	1				7	1	1	1
Vol avec violence sans arme	Sem 1	8		1	1	1	1	1	1	3	1	2	1
	Sem 2	4		3		1	2	6	1	1		5	1
Total		12		4	1	2	3	7	2	4	1	7	2
Vol dans ou sur un véhicule	Sem 1	11	29	12	16	17	24	17	19	13	14	6	5
	Sem 2	14	19	17	11	17	17	10	12	7	3	2	11
Total		25	48	29	27	34	41	27	31	20	17	8	16
Vol d'armes et explosifs	Sem 1	1		1	2	3			1				
	Sem 2	2	1			1		1	2		1	1	1
Total		3	1	1	2	4		1	3		1	1	1
Arrachage de sac à main	Sem 2							1					
Total								1					
Vol à l'arraché	Sem 1						1			1			
	Sem 2							2					
Total							1	2		1			
Vol à la tire	Sem 1	1			1	1	2	1	1			1	
	Sem 2		3	1	2		1	1			2	1	
Total		1	3	1	3	1	3	2	1		2	2	
Vol à l'étalage	Sem 1		1	4	3	3	2	2	2	3	1	7	7
	Sem 2	1	2	1	3	1			1		7	14	9
Total		1	3	5	6	4	2	2	3	3	8	21	16
Vol par ruse	Sem 1	2				1		1	3	2			1
	Sem 2	2		1		1	1	1	1	1	1		
Total		4		1		2	1	2	4	3	1		1



FC Vol autre

		2000	2013	2014	2015	2016	2017	2018	2019	2020	2021	2022	2023
Vol de métaux	Sem 1	1	5	1		1	1	1	1	1			
	Sem 2		1								1		2
	Total	1	6	1		1	1	1	1	1	1		2
Vol sur les chantiers	Sem 1	5			1		1		2	1	1	1	2
	Sem 2		1	1					3	4	1	1	2
	Total	5	1	1	1		1		5	5	2	2	4
Home-invasion	Sem 2						1			1			
	Total						1			1			
Vol d'animaux	Sem 1			1		2	1						1
	Sem 2	1	1	1			2		1		1	1	
	Total	1	1	2	1	2	3		1		1	1	1
Vol de cargaison	Sem 1		2	1	1	1	2	4	7	4	4		1
	Sem 2		1	1	5	1	4	2	6	2			
	Total		3	2	6	2	6	6	13	6	4		1



Criminalité ICT

		2000	2013	2014	2015	2016	2017	2018	2019	2020	2021	2022	2023
Fraude de cartes de paiements	Sem 1		1			1			1			1	1
	Sem 2			1	1	3		1		2		2	
	Total		1	1	1	4		1	1	2		3	1
Phishing	Sem 1						1	3	2	3	9	9	6
	Sem 2						1	6	4	8	5	6	3
	Total						2	9	6	11	14	15	9
Ransomware	Sem 2				1								
	Total				1								
Skimming	Sem 1											1	
	Sem 2				1								
	Total				1							1	



FC Autre

		2000	2013	2014	2015	2016	2017	2018	2019	2020	2021	2022	2023
Violence contre les métiers d'intérêt général	Sem 1	1	1			1			1				
	Sem 2				2				2		1		
	Total	1	1		2	1			3		1		
Graffiti	Sem 1		1		2	1			2				2
	Sem 2		2	2			3	3		2			
	Total		3	2	2	1	3	3	2	2			2
Dégradation de voiture	Sem 1	2	12	20	19	13	12	9	9	10	14	7	6
	Sem 2	8	13	13	10	17	11	8	14	15	7	7	11
	Total	10	25	33	29	30	23	17	23	25	21	14	17
Rixe au couteau	Sem 2											1	
	Total											1	



PH Violence intrafamiliale (VIF)

		2000	2013	2014	2015	2016	2017	2018	2019	2020	2021	2022	2023
VIF: physique, dans le couple	Sem 1	3	6	15	14	8	5	12	10	5	6	8	4
	Sem 2	2	8	17	13	9	8	3	3	4	6	5	5
Total		5	14	32	27	17	13	15	13	9	12	13	9
VIF: physique, envers des descendants	Sem 1				1				5		1	2	
	Sem 2		2	1	2		2		1	1	1		
Total			2	1	3		2		6	1	2	2	
VIF: physique, envers d'autres membres	Sem 1	6	1	4	1	3	4	2		1	1	1	1
	Sem 2	7	1	1	4	1	1	1	1		3	1	2
Total		13	2	5	5	4	5	3	1	1	4	2	3
VIF: sexuelle, dans le couple	Sem 2					2							
	Total					2							
VIF: sexuelle, envers des descendants	Sem 1				1								
	Sem 2					1					1		
Total					1	1					1		
VIF: sexuelle, envers d'autres membres	Sem 1				1								
	Sem 2		1								1		
Total			1		1						1		
VIF: psychique, dans le couple	Sem 1	8	7	19	8	22	1	8	8	8	4	3	7
	Sem 2	1	15	8	12	9	3	9	8	5	6	5	7
Total		9	22	27	20	31	4	17	16	13	10	8	14
VIF: psychique, envers des descendants	Sem 1					1		1					
	Sem 2			1	1	1					1		1
Total				1	1	2		1			1		1
VIF: psychique, envers d'autres membres	Sem 1				2	3		1		1		2	1
	Sem 2				1		1				1		
Total					3	3	1	1		1	1	2	1



PH Violence intrafamiliale (VIF)

		2000	2013	2014	2015	2016	2017	2018	2019	2020	2021	2022	2023
VIF: économique, dans le couple	Sem 1		1	2	1		1		2		1	1	
	Sem 2		2	1	2	1		1				3	
	Total		3	3	3	1	1	1	2		1	4	
VIF: économique, envers d'autres membres	Sem 1	4	4	1		1	1	3	2	1		5	1
	Sem 2	2			2	1	2					4	
	Total	6	4	1	2	2	3	3	2	1		9	1



PH Hormones et dopage

		2000	2013	2014	2015	2016	2017	2018	2019	2020	2021	2022	2023
Dopage humain	Sem 1			1									
	Sem 2				1	1							
	Total			1		1	1						
Engraissement illégal	Sem 1	1											
	Total	1											



PH Drogues

		2000	2013	2014	2015	2016	2017	2018	2019	2020	2021	2022	2023
Vente de cocaïne	Sem 1		1					1	1			1	
	Sem 2			1		1	1	1			1		
	Total		1	1		1	1	2	1		1	1	
Import-export de cocaïne	Sem 2						1						
	Total						1						
Production de drogues synthétiques	Sem 1									1			
	Total									1			
Import-export de drogues synthétiques	Sem 1	1						1					
	Sem 2											1	
	Total	1						1				1	
Vente de drogues synthétiques	Sem 1				1			1	2				1
	Sem 2		1		2	1	1						
	Total		1		2	2	1	1	2				1
Production de cannabis (culture)	Sem 1			2	2			2	1				
	Sem 2			1			2	1		1	1	1	
	Total			3	2	2	2	3	1	1	1	1	
Import-export de cannabis en grande quantité	Sem 1							1					
	Total							1					
Import-export d'héroïne	Sem 2					1							
	Total					1							
Vente-traffic d héroïne	Sem 1					1							
	Total					1							



PH Trafic d'armes

		2000	2013	2014	2015	2016	2017	2018	2019	2020	2021	2022	2023
Commerce et production d'arme à feu et mun.	Sem 2						1						
	Total						1						



PH Traite des êtres humains

		2000	2013	2014	2015	2016	2017	2018	2019	2020	2021	2022	2023
TEH - exploitation économique	Sem 2		2				1						
	Total		2				1						
TEH - exploitation sexuelle	Sem 2			1						4			
	Total			1						4			



PH Violence dans l'espace public

		2000	2013	2014	2015	2016	2017	2018	2019	2020	2021	2022	2023
Violence physique (transport public)	Sem 2								1				
	Total								1				
Violence physique (voie publique)	Sem 1	3	2	3	2	6	6	4	2	7	5	7	3
	Sem 2	1	5	4	4	10	6	3	6	5	4	4	3
Total		4	7	7	6	16	12	7	8	12	9	11	6
Violence physique (autre endroit public)	Sem 1							1		1			
	Sem 2	1				1				1			
Total		1				1		1		2			
Violence physique (endroit accessible au public)	Sem 1	4	5	1	4	2	1	1	2	1	2	4	
	Sem 2	2	2		2	3		1	2	1		1	
Total		6	7	1	6	5	1	2	4	2	2	5	
Violence sexuelle (voie publique)	Sem 1						1	1	2				
	Sem 2		1	2		1			1			1	
Total			1	2		1	1	1	3			1	
Violence sexuelle (autre endroit public)	Sem 1	1	1	4				1			2	1	1
	Sem 2			2									
Total		1	1	6				1			2	1	1
Violence sexuelle (endroit accessible au public)	Sem 1	1	1			1	2	1			2		
	Sem 2	1	1			3	1			1	2		
Total		2	2			4	3	1		1	4		
Violence psychique (transport public)	Sem 2						1						
Total							1						
Violence psychique (voie publique)	Sem 1	7	2	3	3	10	5	2	7	5	3	3	3
	Sem 2	9	7	6	6	8	5	2	5	5	4	3	5
Total		16	9	9	9	18	10	4	12	10	7	6	8



PH Violence dans l'espace public

		2000	2013	2014	2015	2016	2017	2018	2019	2020	2021	2022	2023
Violence psychique (autre endroit public)	Sem 1	1		1	1					1	1		1
	Sem 2									1			
	Total	1		1	1					2	1		1
Violence psychique (endroit accessible au public)	Sem 1		2	1		2	1	2	2	1	2	1	2
	Sem 2	3	5	2	1	1	2	1	3		1	2	3
	Total	3	7	3	1	3	3	3	5	1	3	3	5
Vol à main armée (voie publique)	Sem 2									3			1
	Total									3			1
Vol à main armée (autre endroit public)	Sem 1				1								
	Sem 2								2		1		
	Total				1				2		1		
Vol à main armée (endroit accessible au public)	Sem 1		1								1		
	Sem 2	1											
	Total	1	1								1		
Vol avec violence sans arme (voie publique)	Sem 1	4							1	1			
	Sem 2	2			1		1					1	1
	Total	6			1		1		1	1		1	1
Vol avec violence sans arme (autre endroit public)	Sem 1	1											
	Sem 2	1											
	Total	2											
Vol avec violence sans arme (endr. acces. au pub.)	Sem 1									1		1	
	Sem 2					1	1	1				1	
	Total					1	1	1		1		2	



PH Autre

		2000	2013	2014	2015	2016	2017	2018	2019	2020	2021	2022	2023
Faux policiers	Sem 1							1		1			
	Total							1		1			
Cyberharcèlement	Sem 1	2					3	1	1		2	3	3
	Sem 2	1	1				2		3	2	3	1	2
	Total	3	1				5	1	4	2	5	4	5
Fraude à l'identité	Sem 1	1		1	3	1	2	1	3	2	7	4	7
	Sem 2	2	1		2	2	1		2	4	2	3	
	Total	3	1	1	5	3	3	1	5	6	9	7	7



Waasmunster

2022

FC Vol moyen de transport

	Avr	Mai	Juin	Août	Sep	Oct	Déc	Total
Vol de voiture				1				1
Homejacking				1				1
Vol de vélo	2	1	1		1	2	1	8

FC Cambriolage

	Jan	Fév	Mar	Avr	Mai	Juin	Juil	Août	Sep	Oct	Nov	Déc	Total
Cambriolage dans habitation	4	4	2	3	6	3	1	7	1	4	12	9	56
Cambriolage ds entreprise ou commerce					1			2					3
Cambriolage ds service public ou bâtiment administ						1						1	2
Cambriolage dans bâtiment (total)	4	4	2	3	7	4	1	9	1	4	12	10	61

FC Vol autre

	Jan	Fév	Mar	Avr	Mai	Juin	Juil	Août	Sep	Oct	Nov	Déc	Total
Vol à main armée									1				1
Vol avec violence sans arme		1			1		1	3		1			7
Vol dans ou sur un véhicule			3		1	2			1			1	8
Vol d'armes et explosifs								1					1
Vol à la tire						1					1		2
Vol à l'étalage	1			1		5	4	5	1	1	1	2	21
Vol sur les chantiers		1										1	2
Vol d'animaux												1	1



Criminalité ICT

	Jan	Fév	Avr	Juin	Août	Sep	Oct	Déc	Total
Fraude de cartes de paiements	1					2			3
Phishing	2	2	2	3	1	2	2	1	15
Skimming	1								1

FC Autre

	Jan	Fév	Avr	Juin	Juil	Août	Sep	Nov	Déc	Total
Dégradation de voiture	1	3	2	1	3	1	1	1	1	14
Rixe au couteau								1		1

PH Violence intrafamiliale (VIF)

	Fév	Mar	Avr	Mai	Juin	Juil	Août	Oct	Nov	Déc	Total
VIF: physique, dans le couple	1	1	5		1	2	1	1	1		13
VIF: physique, envers des descendants			2								2
VIF: physique, envers d'autres membres			1							1	2
VIF: psychique, dans le couple				1	2		1	1	2	1	8
VIF: psychique, envers d'autres membres			1		1						2
VIF: économique, dans le couple				1			1	1	1		4
VIF: économique, envers d'autres membres		1	2	1	1	1	3				9

PH Drogues

	Juin	Oct	Total
Vente de cocaïne	1		1
Import-export de drogues synthétiques		1	1
Production de cannabis (culture)		1	1



PH Violence dans l'espace public

	Jan	Fév	Mar	Avr	Mai	Juin	Juil	Août	Sep	Oct	Nov	Déc	Total
Violence physique (voie publique)		1	1	3	1	1	1			1	2		11
Violence physique (endroit accessible au public)	1			2	1						1		5
Violence sexuelle (voie publique)												1	1
Violence sexuelle (autre endroit public)	1												1
Violence psychique (voie publique)		2				1		1			2		6
Violence psychique (endroit accessible au public)		1					1	1					3
Vol à main armée (autre endroit public)									1				1
Vol avec violence sans arme (voie publique)								1					1
Vol avec violence sans arme (endr. acces. au pub.)					1					1			2

PH Autre

	Jan	Fév	Avr	Juil	Sep	Déc	Total
Cyberharcèlement	1		2			1	4
Fraude à l'identité	1	2	1	1	2		7



2023

FC Vol moyen de transport

	Jan	Fév	Mar	Avr	Mai	Juin	Août	Oct	Nov	Total
Vol de voiture			1			1				2
Vol de vélo	1	1		1	1	2	2	1	1	10

FC Cambriolage

	Jan	Fév	Mar	Avr	Mai	Juin	Juil	Août	Sep	Oct	Nov	Déc	Total
Cambriolage dans habitation	5	6	2	5	4	9	5	1	1	6	6	3	53
Cambriolage ds entreprise ou commerce				1						1			2
Cambriolage ds service public ou bâtiment administ			1						1				2
Cambriolage dans bâtiment (total)	5	6	3	6	4	9	5	1	2	7	6	3	57

FC Vol autre

	Jan	Fév	Mar	Avr	Mai	Juin	Juil	Août	Sep	Oct	Nov	Déc	Total
Vol à main armée								1					1
Vol avec violence sans arme				1				1					2
Vol dans ou sur un véhicule	1	1		2		1	1	1	1	8			16
Vol d'armes et explosifs											1		1
Vol à l'étalage	1	2	2	1	1			2		2	3	2	16
Vol par ruse	1												1
Vol de métaux								1		1			2
Vol sur les chantiers			1			1		2					4
Vol d'animaux						1							1
Vol de cargaison	1												1



Criminalité ICT

	Jan	Mar	Mai	Juin	Sep	Nov	Déc	Total
Fraude de cartes de paiements				1				1
Phishing	3	1	2		1	1	1	9

FC Autre

	Jan	Fév	Mar	Avr	Mai	Août	Sep	Oct	Nov	Total
Graffiti			1	1						2
Dégradation de voiture	1	2			3	1	4	1	5	17

PH Violence intrafamiliale (VIF)

	Jan	Fév	Mar	Avr	Mai	Juin	Juil	Août	Sep	Oct	Nov	Déc	Total
VIF: physique, dans le couple			1	1	1	1		1		1		3	9
VIF: physique, envers d'autres membres			1								1	1	3
VIF: psychique, dans le couple	2	1			2	2	1	2	2		2		14
VIF: psychique, envers des descendants											1		1
VIF: psychique, envers d'autres membres				1									1
VIF: économique, envers d'autres membres	1												1

PH Drogues

	Jan	Total
Vente de drogues synthétiques	1	1



PH Violence dans l'espace public

	Fév	Mar	Avr	Mai	Juin	Juil	Août	Sep	Oct	Total
Violence physique (voie publique)	1		1	1			1		2	6
Violence sexuelle (autre endroit public)					1					1
Violence psychique (voie publique)	1			2		1	1	2	1	8
Violence psychique (autre endroit public)		1								1
Violence psychique (endroit accessible au public)	1	1					1	1	1	5
Vol à main armée (voie publique)							1			1
Vol avec violence sans arme (voie publique)							1			1

PH Autre

	Jan	Fév	Mar	Avr	Juin	Août	Oct	Total
Cyberharcèlement	1			2		1	1	5
Fraude à l'identité	2	1	1	2	1			7

STATISTIQUES POLICIERES DE CRIMINALITE

LIEU DE PERPETRATION: COMMUNE

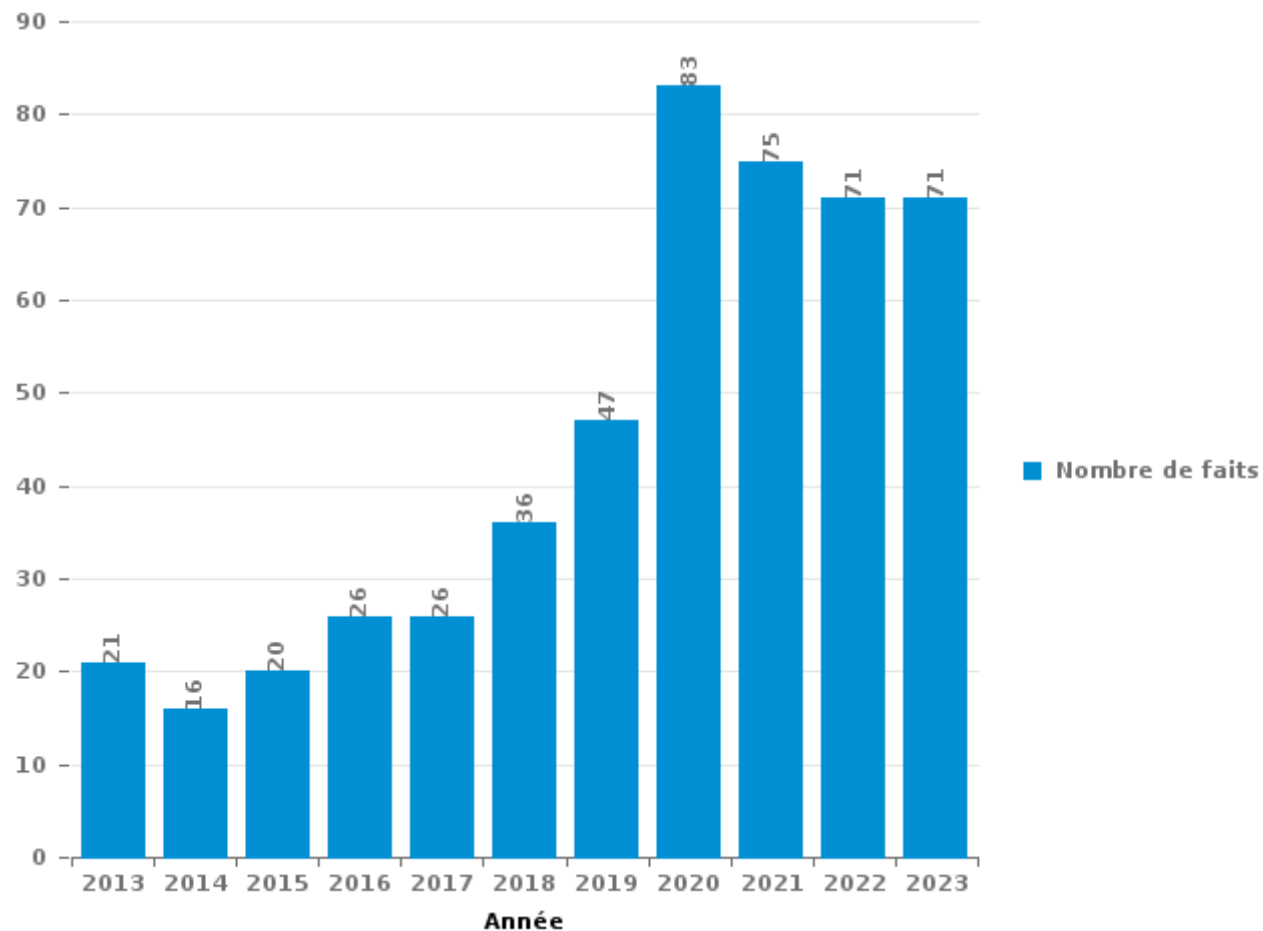
Waasmunster

PARTIE III : ICT



Waasmunster

Nombre total de délits avec un élément ICT/online, depuis 2013





Criminalité ICT/online au sens strict

Infractions (exhaustif)

	2013	2014	2015	2016	2017	2018	2019	2020	2021	2022	2023
Criminalité informatique: Faux en informatique:			1	1	1	2	1	2	2	3	3
Criminalité informatique: Fraude informatique:	3	7	5	10	6	22	20	33	30	38	32
Criminalité informatique: Hacking:	4	4	3	2	3	10	8	10	6	6	6
Exercice illégal de l'autorité publique: Violation de communication par fonctionnaire:											1
Infr. contre autres valeurs morales et sentiments: Violation de communication par particulier:					1						
Total:	7	11	9	13	11	34	29	45	38	47	42

Figures criminelles (à considérer spécifiquement – ne pas additionner avec d'autres éléments – risque de double comptage!)

	2013	2014	2015	2016	2017	2018	2019	2020	2021	2022	2023
Fraude de cartes de paiements	1	1	1	4		1	1	2		3	1
Phishing					2	9	6	11	14	15	9
Ransomware				1							
Skimming				1						1	



Criminalité ICT/online au sens large

Infractions (uniquement si code-fait existe)

	2013	2014	2015	2016	2017	2018	2019	2020	2021	2022	2023
Fraude: Escroquerie: Fraude par internet	12	6	11	14	10	14	21	40	38	30	35
Infr. contre les moeurs: Grooming (contact par ICT avec mineur < 16 ans):						2				1	
Infr. contre les moeurs: Pornographie enfantine: Accès pornographie enfantine via technologie									1		
Total:	12	6	11	14	10	16	21	40	39	31	35

Figures criminelles (à considérer spécifiquement – ne pas additionner avec d'autres éléments – risque de double comptage!)

	2013	2017	2018	2019	2020	2021	2022	2023
Cyberharcèlement	1	5	1	4	2	5	4	5

STATISTIQUES POLICIERES DE CRIMINALITE

LIEU DE PERPETRATION: COMMUNE

Waasmunster

PARTIE IV : DESTINATION LIEU



Waasmunster

Vol et extorsion

	2000	2013	2014	2015	2016	2017	2018	2019	2020	2021	2022	2023
Habitation: maison	100	98	75	63	40	60	51	49	29	29	65	54
Voie publique	43	40	26	22	24	15	18	28	12	24	12	19
Parking	15	28	16	10	6	14	16	8	7	6	4	4
Magasin	11	11	7	8	9	12	2	7	6	8	21	18
Habitation: dépendances	7	10	8	14	5	10	6	9	2	2	5	2
Habitation: allée	14	9	10	12	5	5			3	6	3	6
Horeca	6	14	5	13	4	7	6	3	2	1	5	
Habitation: non précisée	3	14	13	10	4	4	2	4	1	1	4	
Moyen de transport: voiture	2	3		1	17	13	6	5	7	2		
Terrain	9	5	5	5	5	2	7	4	4	3		6
Inconnue	9	4	6	4	3		5	3	4	2	4	3
Habitation: appartement	4	5	10	6	1		5	6	3	1	2	1
Habitation: autre	5	5	6	4	4	2	3	5	1	2	3	2
Culture et loisirs	3	6	3	8	4	3	3	1	1	3	4	2
Entreprise	5	3	10	4	1	4	4	4	1	1		4
Moyen de transport: camion	2			1	7	7	5	7	3	1	1	
Institution d'enseignement	5	5	2	5	6	1	2	1		1	2	
Autre	2	2	5	4	2	7	2		3			2
Chantier	4	1	1	1		1		5	5	2	2	4
Habitation: garage	2	1	4	3	7	2		4	1		1	1
Infrastructure sportive	4	2	3	4	2	1	3	2	1		1	1
Service public	3	4	3	3		2	1	1	1		2	
Maison de repos	1	2		1	2	4					1	
Arrêt de bus / tram		2	3				3	2				
Emplacement de vélo	2		3			2	2	1				
Cimetière	1	1		2	1	1	1					2
Service		2	1		2		1		1	1		
Edifice religieux / lieu du culte		1	2	1	2			1				
Médecin / dentiste / pharmacien			1			1			1	1	1	1
Moyen de transport: autre						3	1	1				1
Station essence		1					1		2		1	
Aéroport		1	2	1								
Bâtiment administratif		2			1	1						
Maison de débauche	2	1				1						
Moyen de transport: autobus / autocar						2		1				
Banque / institution financière		1	1									
Eaux intérieures et maritimes	2											
Stade				1								
Total	266	284	231	211	164	187	156	162	101	97	144	133

FPF/DGR/DRI/BIPOL - Statistiques policières de criminalité (date de clôture: 19/04/2024)
 Les données pour les années 2001 jusqu'à 2012 ne sont plus publiées mais restent disponibles sur demande auprès du service BIPOL.



Dégradation de la propriété

	2000	2013	2014	2015	2016	2017	2018	2019	2020	2021	2022	2023
Voie publique	35	33	32	26	26	24	15	21	22	22	10	15
Habitation: résidence principale	25	16	27	23	21	27	42	33	12	19	13	11
Parking	6	8	11	9	6	5	5	12	4	1	5	4
Terrain	13	6	4	4	7	3	5	4	5	3	1	1
Habitation: allée	8	1	5	4	9	5	5	4	2	3		4
Habitation: jardin	15	8	4	4	2	1	3	5	5		1	1
Habitation: non précisée	2	3	3	2	2	4			1	3	1	1
Horeca		2	2	3	3	4	3	1	2			
Habitation: résidence secondaire					7		2	2	2	3	1	
Inconnue	1	1	2	1	1	1			1	3	3	2
Service public	1		1	2	1	4	2	3		1		
Entreprise	7			2		3	1					1
Habitation: garage	3	1	2			2	2	1	1	1		1
Habitation: dépendances	1		1	1	1	2	2	1		2	1	
Culture et loisirs		2		1	1	1	1			1	1	2
Institution d'enseignement	2	1		1	2	1	2		1			
Autre			1	1		2	2		1			1
Magasin	1	1			1		1	1			2	1
Maison de repos			3			1	1	1	1			
Moyen de transport: voiture			1		2	1	1					
Arrêt de bus / tram		1				2			1			
Infrastructure sportive			1		1	1		1				
Edifice religieux / lieu du culte	2				1							
Maison de débauche	1			1				1				
Aéroport				2								
Chantier						1				1		
Eaux intérieures et maritimes				1					1			
Moyen de transport: autre	1		1									
Service	1				1							
Stade								2				
Banque / institution financière												1
Bâtiment administratif							1					
Cimetière												1
Emplacement de vélo							1					
Total	125	84	101	88	95	95	97	93	62	63	39	47



Waasmunster

Infractions contre l'intégrité physique

	2000	2013	2014	2015	2016	2017	2018	2019	2020	2021	2022	2023
Habitation	19	23	37	37	23	26	26	24	14	16	18	13
Voie publique	9	16	14	14	18	16	8	11	18	9	13	8
Inconnue	3		3	5	1		2	1	1	3		1
Habitation: allée	1	2	2	1	3			2		1	1	3
Horeca	3	4	2	1		1		1	1			2
Parking		1		1	4			2	1	1	1	
Habitation: jardin	1	1		1	1	1	1	1		1		1
Culture et loisirs	2	2		2	1							1
Infrastructure sportive	1	2		2				1		1		
Maison de débauche	1	1	1	1		1					1	1
Terrain		1		2	1				3			
Service public	1			1				1			1	1
Autre							2		1			
Banque / institution financière					1		1					
Institution d'enseignement			1					1				
Magasin		1		1								
Aéroport					1							
Bâtiment administratif				1								
Moyen de transport: autobus / autocar								1				
Stade							1					
Total	41	54	60	70	54	45	41	46	39	32	38	28

FPF/DGR/DRI/BIPOL - Statistiques policières de criminalité (date de clôture: 19/04/2024)
 Les données pour les années 2001 jusqu'à 2012 ne sont plus publiées mais restent disponibles sur demande auprès du service BIPOL.

STATISTIQUES POLICIERES DE CRIMINALITE

LIEU DE PERPETRATION: COMMUNE

Waasmunster

PARTIE V : OBJETS ET MOYENS DE TRANSPORT

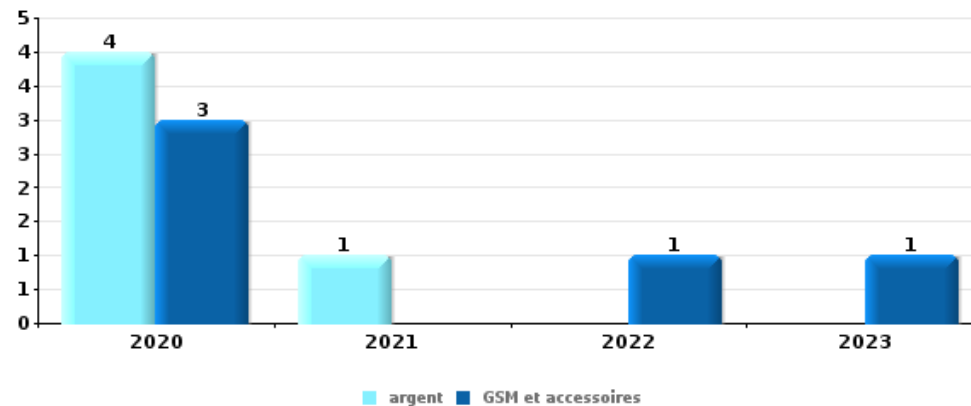


Waasmunster

Vol à main armée

Top 5 Objets volés (sbd nombre de faits)

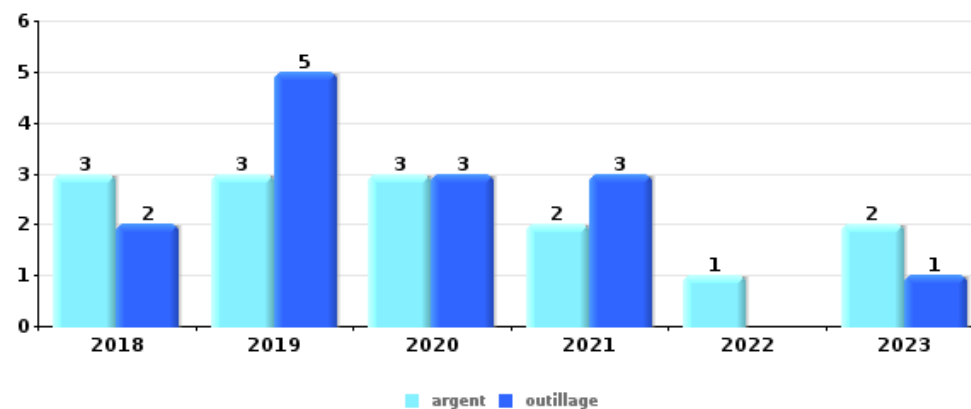
	2018	2019	2020	2021	2022	2023
1 argent			4	1		
1 GSM et accessoires			3		1	1
3 carte d'identité / passeport			1			1
3 portefeuille					1	1
5 bijouterie / montre			1			
5 clé					1	
5 coffre-fort / coffret (argent) / caisse			1			
5 document véhicule						1
5 GPS			1			
5 lunettes / verres de contact			1			
5 outillage			1			
5 parfum / produit de beauté					1	
5 permis de conduire						1
5 valise / sac			1			



Vol dans ou sur un véhicule

Top 5 Objets volés (sbd nombre de faits)

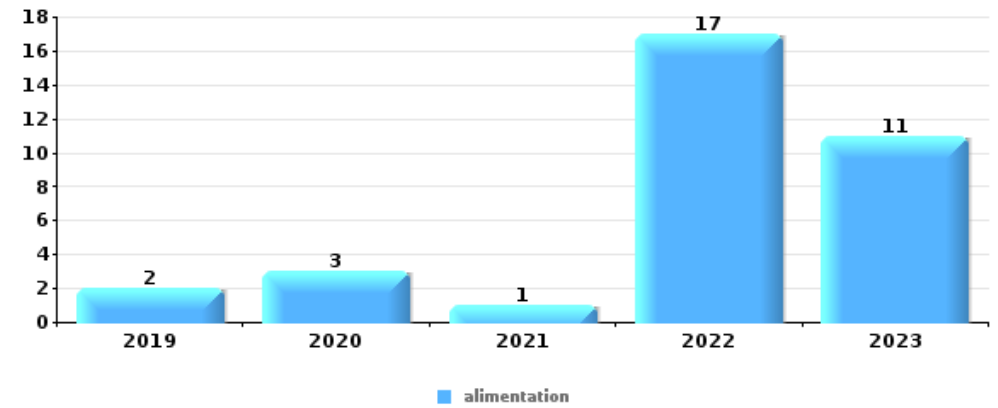
	2018	2019	2020	2021	2022	2023
1 argent	3	3	3	2	1	2
1 outillage	2	5	3	3		1
3 carte d'identité / passeport	3	3		1	1	4
3 vêtement	3	6		1		2
5 permis de conduire	4	3		1	1	1
5 portefeuille	3	3		1	1	2





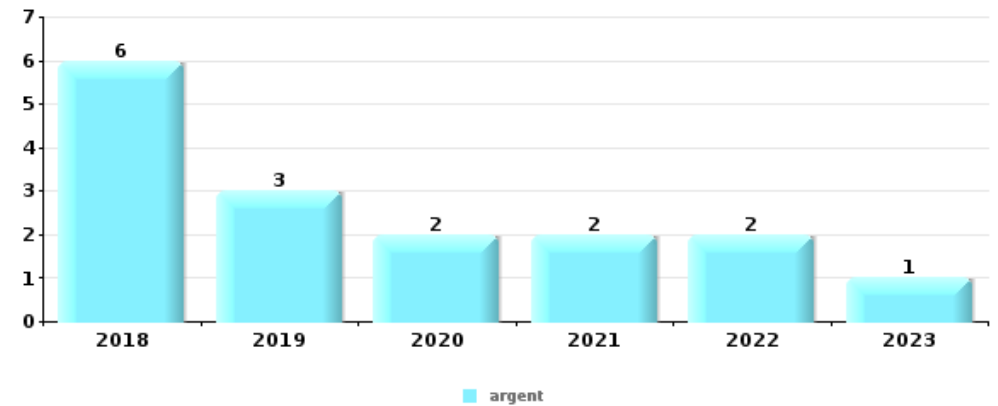
Vol à l'étalage

Top 5 Objets volés (sbd nombre de faits)		2018	2019	2020	2021	2022	2023
1	alimentation		2	3	1	17	11
2	tabac	1		1	7	2	4
3	parfum / produit de beauté					1	1
4	vêtement		1				



Cambrilage ds entreprise ou commerce

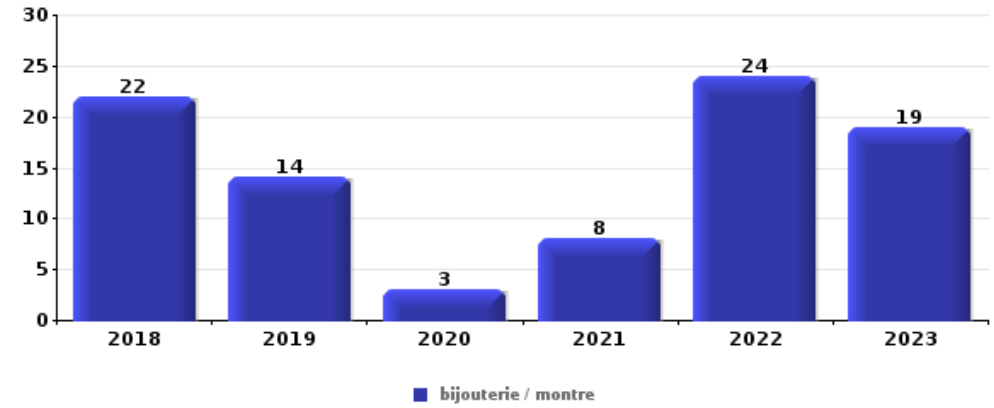
Top 5 Objets volés (sbd nombre de faits)		2018	2019	2020	2021	2022	2023
1	argent	6	3	2	2	2	1
2	coffre-fort / coffret (argent) / caisse	1	2				1
3	alimentation		1		1	1	
4	outillage	2					
5	arme: autre arme				1		
5	carte bancaire / carte de crédit	1					
5	clé	1					
5	lunettes / verres de contact					1	
5	matériaux de construction / de chantier			1			
5	métaux		1				
5	ordinateur et accessoires		1				
5	portefeuille					1	
5	tabac			1			





Cambrassage dans habitation

Top 5 Objets volés (sbd nombre de faits)		2018	2019	2020	2021	2022	2023
1	bijouterie / montre	22	14	3	8	24	19
2	argent	10	4	3	9	18	14
3	multimédia	6	5		1	3	
4	outillage	4	5	1	2		2
5	coffre-fort / coffret (argent) / caisse	5	1		1	3	3
5	sac à main	3	1		2	2	5



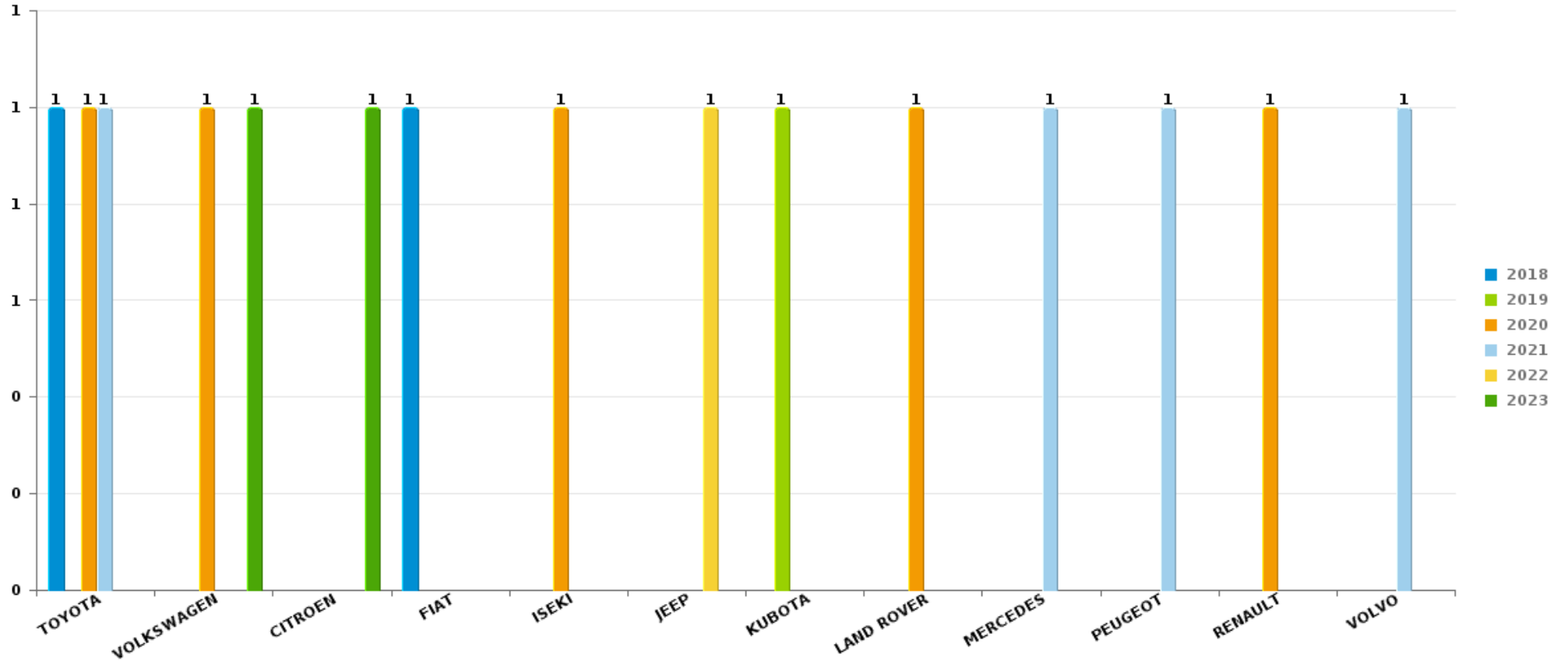
Remarque: en ce qui concerne les objets, aucun total n'est reproduit étant donné que plusieurs objets peuvent avoir été volés lors d'un même fait.



Waasmunster

Vol de voiture

Nombre de voitures volées par marque (Top 5)



STATISTIQUES POLICIERES DE CRIMINALITE

LIEU DE PERPETRATION: COMMUNE

Waasmunster

PARTIE VI : SUSPECTS



Partie 1: Niveau FAITS (comptage du nombre de faits pour lesquels un certain type de suspect est impliqué)

1.1. Nombre d'infractions selon le sexe des suspects identifiés (par catégorie principale)

Étant donné que, tant un suspect identifié masculin qu'un suspect identifié féminin peuvent être impliqués lors d'un même fait, il est possible que la somme des colonnes «Hommes» et «Femmes» soit supérieure à la valeur de la colonne «Total...» (voir également la note méthodologique)

Waasmunster

2023

Catégorie principale / Sexe	Nombre total de faits avec au moins 1 suspect	Hommes	%	Femmes	%
Environnement	53	53	100,0%	2	3,8%
Drogues	28	28	100,0%	1	3,6%
Vol et extorsion	21	14	66,7%	8	38,1%
Infr. contre la sécurité publique	13	11	84,6%	3	23,1%
Fraude	12	11	91,7%	2	16,7%
Infr. contre l'intégrité physique	11	10	90,9%	1	9,1%
Criminalité informatique	5	5	100,0%		
Infr. contre autres valeurs morales et sentiments	5	4	80,0%	1	20,0%
Infr. contre la famille	4			4	100,0%
Dégradation de la propriété	3	3	100,0%		
Infr. contre la foi publique	3	3	100,0%		
Ivresse et alcool	3	3	100,0%		
Législation sur les étrangers	3	2	66,7%	1	33,3%
Registre de population	3	2	66,7%	2	66,7%
Infr. contre l'autorité publique	2	1	50,0%	1	50,0%
Infr. contre les moeurs	2	2	100,0%		

CRIMINALITE ENREGISTREE: SUSPECTS



Catégorie principale / Sexe	Nombre total de faits avec au moins 1 suspect	Hommes	%	Femmes	%
Protection de la jeunesse	2	2	100,0%		
Armes et explosifs	1			1	100,0%
Carte d'identité	1	1	100,0%		
Infr. contre la liberté individuelle	1	1	100,0%		
Total	176	156	88,6%	27	15,3%



1.2. Nombre d'infractions selon le sexe des suspects identifiés (par figure criminelle)

Étant donné que, tant un suspect identifié masculin qu'un suspect identifié féminin peuvent être impliqués lors d'un même fait, il est possible que la somme des colonnes «Hommes» et «Femmes» soit supérieure à la valeur de la colonne «Total...» (voir également la note méthodologique)

Waasmunster

2023

FC Vol moyen de transport

Figure criminelle / Sexe	Nombre total de faits avec au moins 1 suspect identifié	Hommes	%
Vol de voiture	1	1	100,0%
Total	PA	PA	PA

FC Cambriolage

Figure criminelle / Sexe	Nombre total de faits avec au moins 1 suspect identifié	Hommes	%	Femmes	%
Cambriolage dans habitation	6	6	100,0%	1	16,7%
Cambriolage dans bâtiment (total)	6	6	100,0%	1	16,7%
Total	PA	PA	PA	PA	PA

FC Vol autre

Figure criminelle / Sexe	Nombre total de faits avec au moins 1 suspect identifié	Hommes	%	Femmes	%
Vol avec violence sans arme	1	1	100,0%		
Vol à l'étalage	12	5	41,7%	7	58,3%
Total	PA	PA	PA	PA	PA

CRIMINALITE ENREGISTREE: SUSPECTS



Criminalité ICT

Figure criminelle / Sexe	Nombre total de faits avec au moins 1 suspect identifié	Hommes	%
Phishing	1	1	100,0%
Total	PA	PA	PA

FC Autre

Figure criminelle / Sexe	Nombre total de faits avec au moins 1 suspect identifié	Hommes	%
Dégradation de voiture	1	1	100,0%
Total	PA	PA	PA

PH Violence intrafamiliale (VIF)

Figure criminelle / Sexe	Nombre total de faits avec au moins 1 suspect identifié	Hommes	%	Femmes	%
VIF: physique, dans le couple	6	5	83,3%	1	16,7%
VIF: physique, envers d'autres membres	2	2	100,0%		
VIF: psychique, dans le couple	7	3	42,9%	4	57,1%
VIF: psychique, envers des descendants	1			1	100,0%
VIF: psychique, envers d'autres membres	1	1	100,0%		
Total	PA	PA	PA	PA	PA



PH Violence dans l'espace public

Figure criminelle / Sexe	Nombre total de faits avec au moins 1 suspect identifié	Hommes	%	Femmes	%
Violence physique (voie publique)	4	4	100,0%		
Violence sexuelle (autre endroit public)	1	1	100,0%		
Violence psychique (voie publique)	3	2	66,7%	1	33,3%
Violence psychique (endroit accessible au public)	3	3	100,0%		
Total	PA	PA	PA	PA	PA

PH Autre

Figure criminelle / Sexe	Nombre total de faits avec au moins 1 suspect identifié	Hommes	%
Cyberharcèlement	2	2	100,0%
Fraude à l'identité	3	3	100,0%
Total	PA	PA	PA



1.3. Nombre d'infractions selon l'âge des suspects identifiés (par catégorie principale)

Étant donné que, tant un suspect identifié mineur qu'un suspect identifié majeur peuvent être impliqués lors d'un même fait, il est possible que la somme des colonnes «Mineur» et «Majeur» soit supérieure à la valeur de la colonne «Total...» (voir également la note méthodologique)

Waasmunster

2023

Catégorie principale / Âge	Nombre total de faits avec au moins 1 suspect identifié	Mineur	%	Majeur	%
Environnement	53			53	100,0%
Drogues	28	1	3,6%	27	96,4%
Vol et extorsion	21	1	4,8%	20	95,2%
Infr. contre la sécurité publique	13			13	100,0%
Fraude	12	1	8,3%	12	100,0%
Infr. contre l'intégrité physique	11	1	9,1%	10	90,9%
Criminalité informatique	5			5	100,0%
Infr. contre autres valeurs morales et sentiments	5			5	100,0%
Infr. contre la famille	4			4	100,0%
Dégradation de la propriété	3			3	100,0%
Infr. contre la foi publique	3			3	100,0%
Ivresse et alcool	3			3	100,0%
Législation sur les étrangers	3			3	100,0%
Registre de population	3			3	100,0%
Infr. contre l'autorité publique	2			2	100,0%
Infr. contre les moeurs	2			2	100,0%
Protection de la jeunesse	2	1	50,0%	1	50,0%
Armes et explosifs	1			1	100,0%
Carte d'identité	1			1	100,0%
Infr. contre la liberté individuelle	1			1	100,0%
Total	176	5	2,8%	172	97,7%



1.4. Nombre d'infractions selon l'âge des suspects identifiés (par figure criminelle)

Étant donné que, tant un suspect identifié mineur qu'un suspect identifié majeur peuvent être impliqués lors d'un même fait, il est possible que la somme des colonnes «Mineur» et «Majeur» soit supérieure à la valeur de la colonne «Total...» (voir également la note méthodologique)

Waasmunster

2023

FC Vol moyen de transport

Figure criminelle / Âge	Nombre total de faits avec au moins 1 suspect identifié	Majeur	%
Vol de voiture	1	1	100,0%
Total	PA	PA	PA

FC Cambriolage

Figure criminelle / Âge	Nombre total de faits avec au moins 1 suspect identifié	Mineur	%	Majeur	%
Cambriolage dans habitation	6	1	16,7%	5	83,3%
Cambriolage dans bâtiment (total)	6	1	16,7%	5	83,3%
Total	PA	PA	PA	PA	PA

FC Vol autre

Figure criminelle / Âge	Nombre total de faits avec au moins 1 suspect identifié	Mineur	%	Majeur	%
Vol avec violence sans arme	1	1	100,0%		
Vol à l'étalage	12			12	100,0%
Total	PA	PA	PA	PA	PA

Criminalité ICT

Figure criminelle / Âge	Nombre total de faits avec au moins 1 suspect identifié	Majeur	%
Phishing	1	1	100,0%
Total	PA	PA	PA

CRIMINALITE ENREGISTREE: SUSPECTS



FC Autre

Figure criminelle / Âge	Nombre total de faits avec au moins 1 suspect identifié	Majeur	%
Dégradation de voiture	1	1	100,0%
Total	PA	PA	PA

PH Violence intrafamiliale (VIF)

Figure criminelle / Âge	Nombre total de faits avec au moins 1 suspect identifié	Mineur	%	Majeur	%
VIF: physique, dans le couple	6			6	100,0%
VIF: physique, envers d'autres membres	2	1	50,0%	1	50,0%
VIF: psychique, dans le couple	7			7	100,0%
VIF: psychique, envers des descendants	1			1	100,0%
VIF: psychique, envers d'autres membres	1			1	100,0%
Total	PA	PA	PA	PA	PA

PH Violence dans l'espace public

Figure criminelle / Âge	Nombre total de faits avec au moins 1 suspect identifié	Majeur	%
Violence physique (voie publique)	4	4	100,0%
Violence sexuelle (autre endroit public)	1	1	100,0%
Violence psychique (voie publique)	3	3	100,0%
Violence psychique (endroit accessible au public)	3	3	100,0%
Total	PA	PA	PA

PH Autre

Figure criminelle / Âge	Nombre total de faits avec au moins 1 suspect identifié	Majeur	%
Cyberharcèlement	2	2	100,0%
Fraude à l'identité	3	3	100,0%
Total	PA	PA	PA



Partie 2: Niveau SUSPECTS-FAIT (comptage du nombre de combinaisons suspect-fait)

2.1. Nombre de suspects-fait selon le sexe des suspects identifiés (TOP 5 des catégories principales)

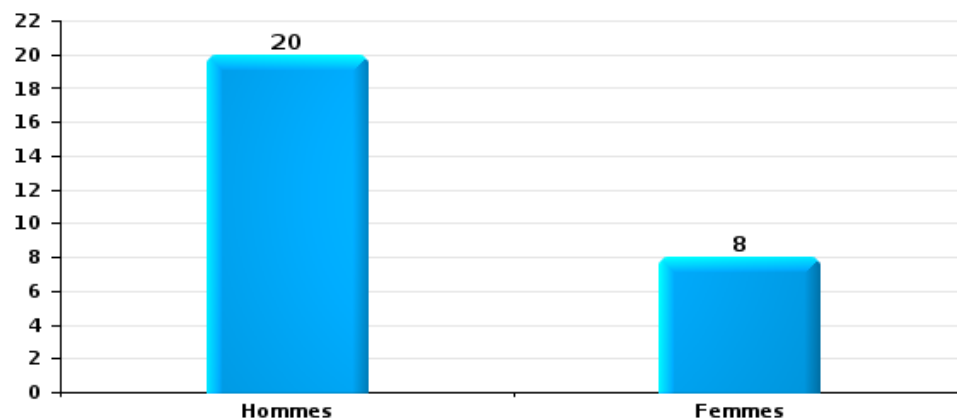
Lorsqu'un même suspect a commis plusieurs faits durant la période considérée, il est aussi comptabilisé plusieurs fois (voir également la note méthodologique)

Waasmunster

2023

Vol et extorsion

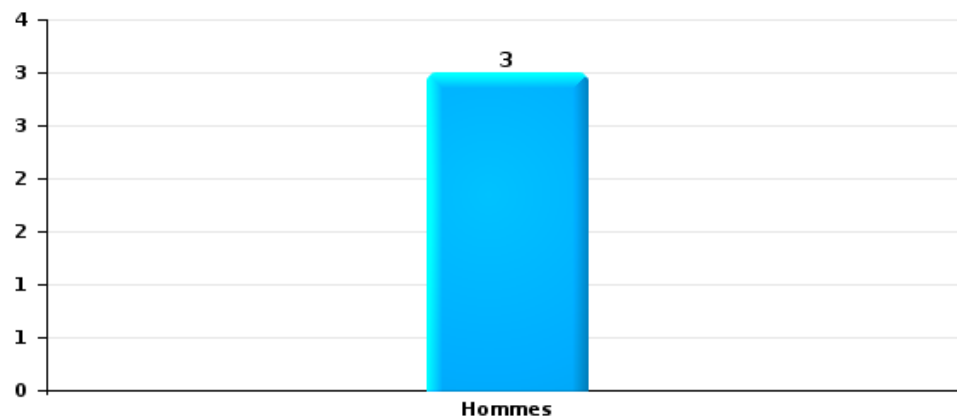
Nombre de suspects-fait selon le sexe





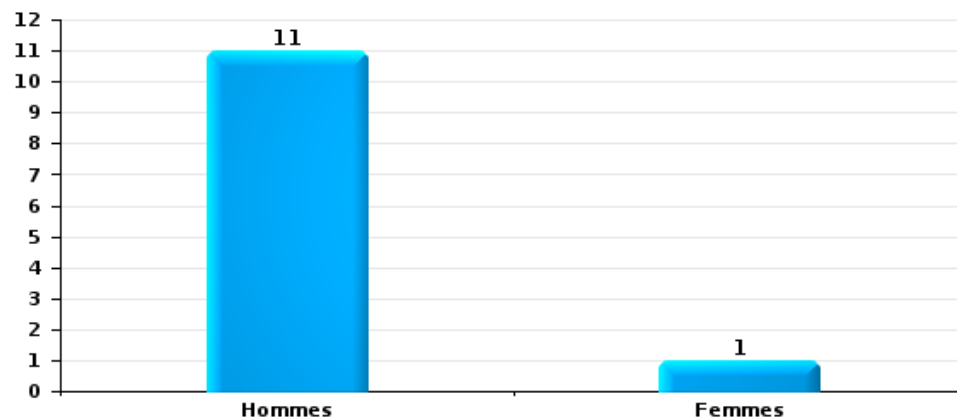
Dégradation de la propriété

Nombre de suspects-fait selon le sexe



Infr. contre l'intégrité physique

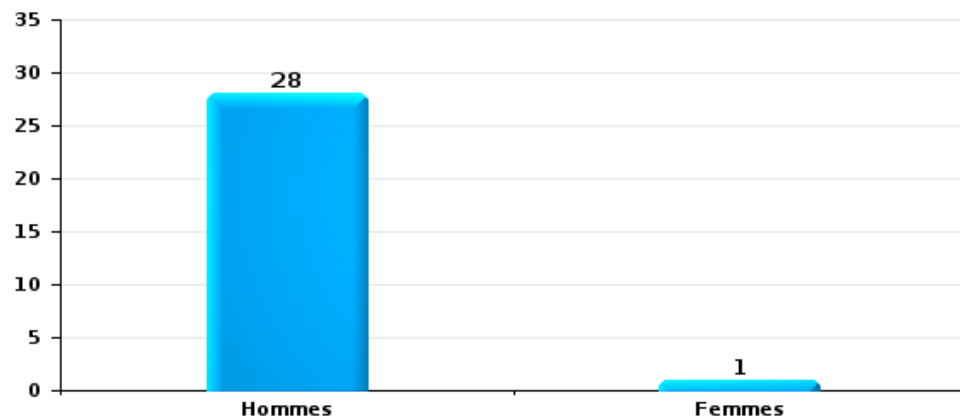
Nombre de suspects-fait selon le sexe





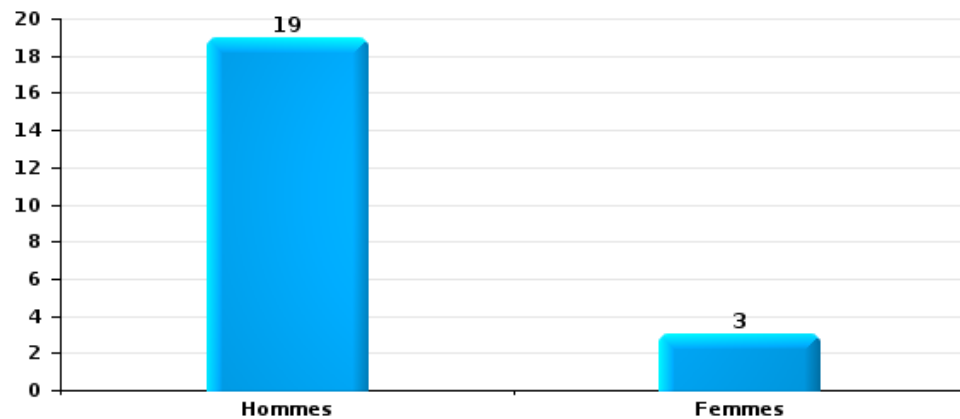
Drogues

Nombre de suspects-fait selon le sexe



Fraude

Nombre de suspects-fait selon le sexe





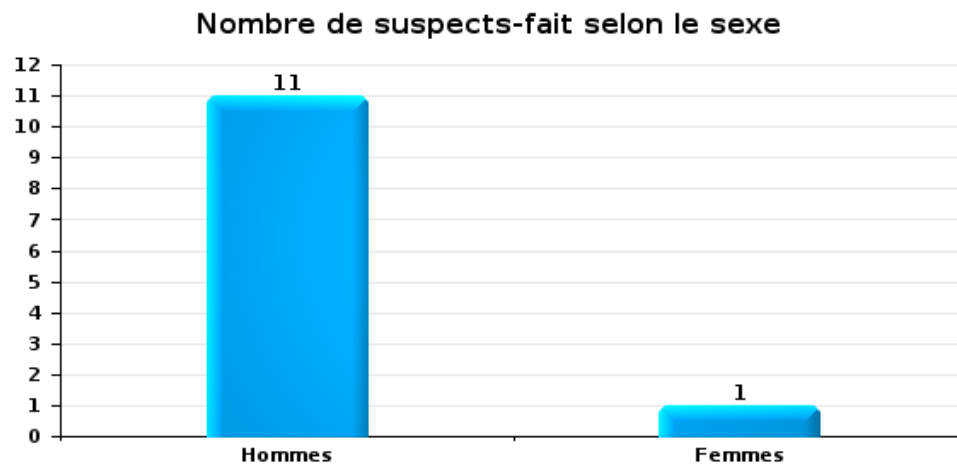
2.2. Nombre de suspects-fait selon le sexe des suspects identifiés (TOP 5 des figures criminelles)

Lorsqu'un même suspect a commis plusieurs faits durant la période considérée, il est aussi comptabilisé plusieurs fois (voir également la note méthodologique)

Waasmunster

2023

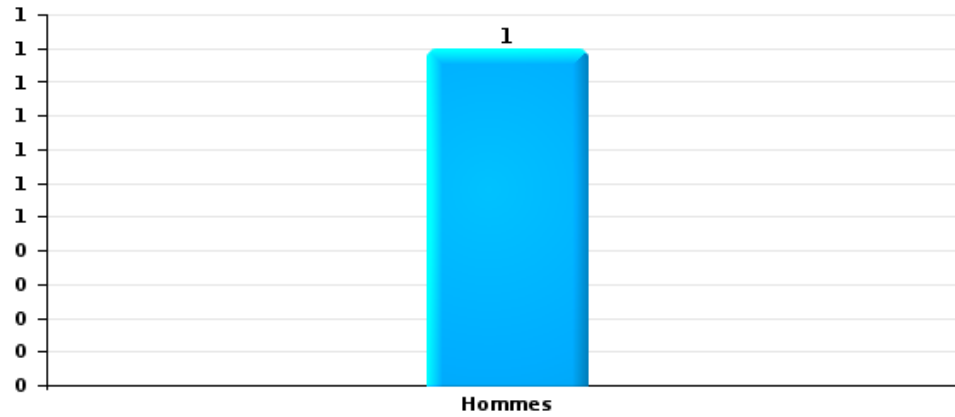
Cambriolage dans bâtiment (total)





Dégradation de voiture

Nombre de suspects-fait selon le sexe





2.3. Nombre de suspects-fait selon l'âge des suspects identifiés (TOP 5 des catégories principales)

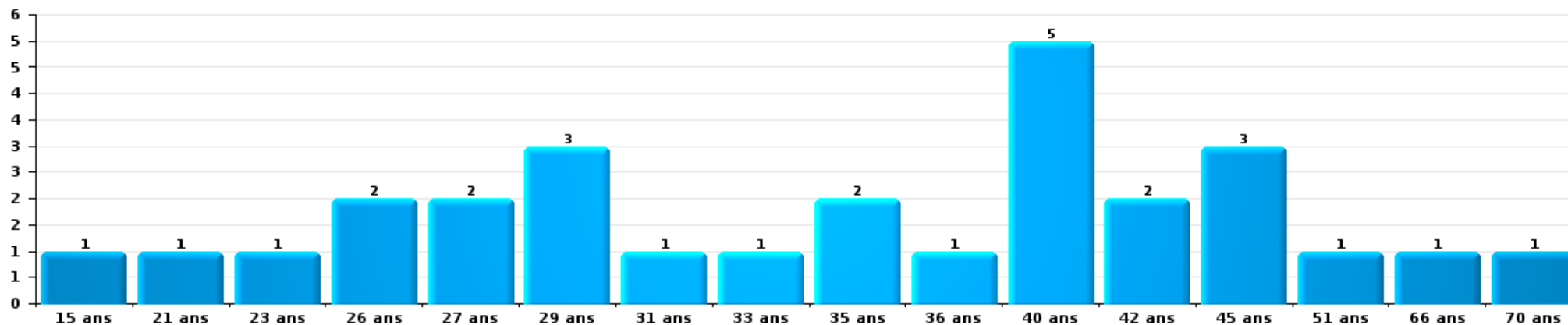
1) Lorsqu'un même suspect a commis plusieurs faits durant la période considérée, il est aussi comptabilisé plusieurs fois, qu'il ait le même âge ou non – 2) Les suspects au-dessous de 14 ans et à partir de 90 ans ne sont pas repris dans le tableau (voir également la note méthodologique)

Waasmunster

2023

Vol et extorsion

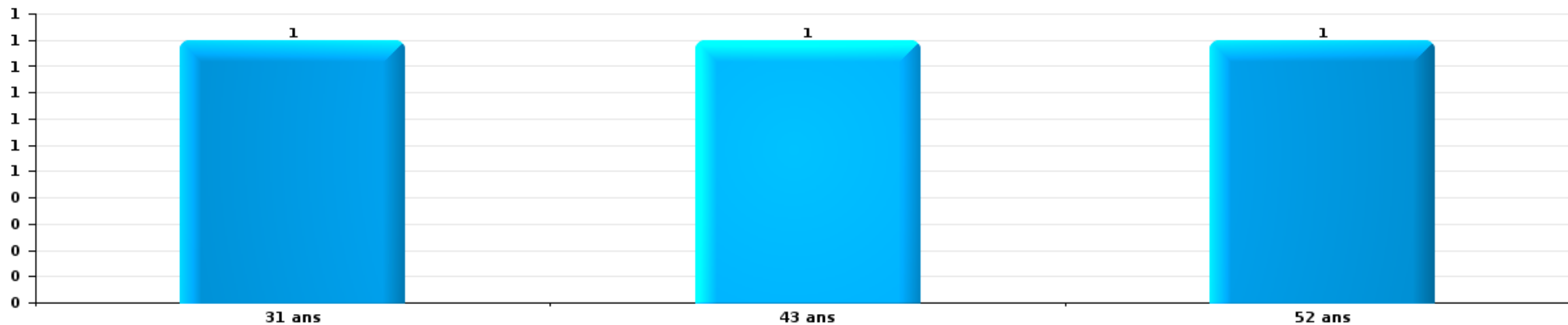
Nombre de suspects-fait par âge (chronologique)





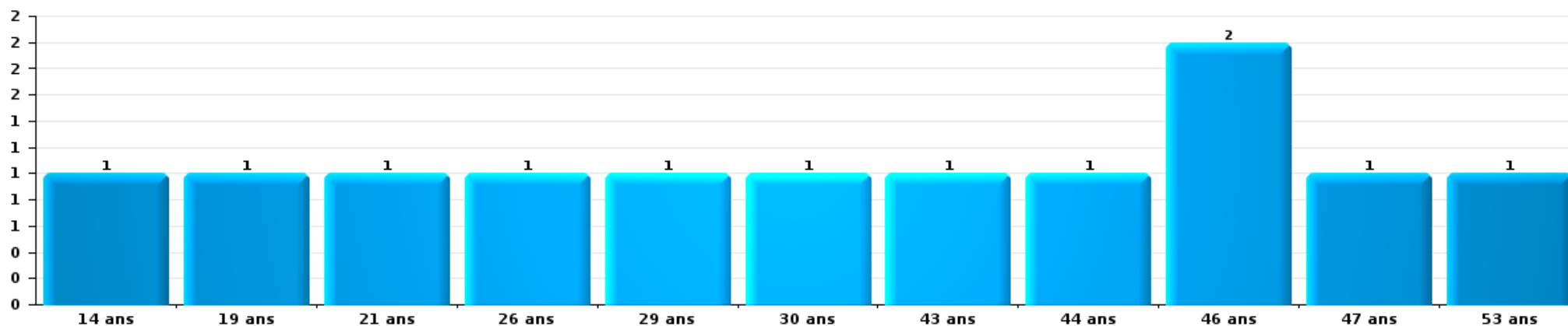
Dégradation de la propriété

Nombre de suspects-fait par âge (chronologique)



Infr. contre l'intégrité physique

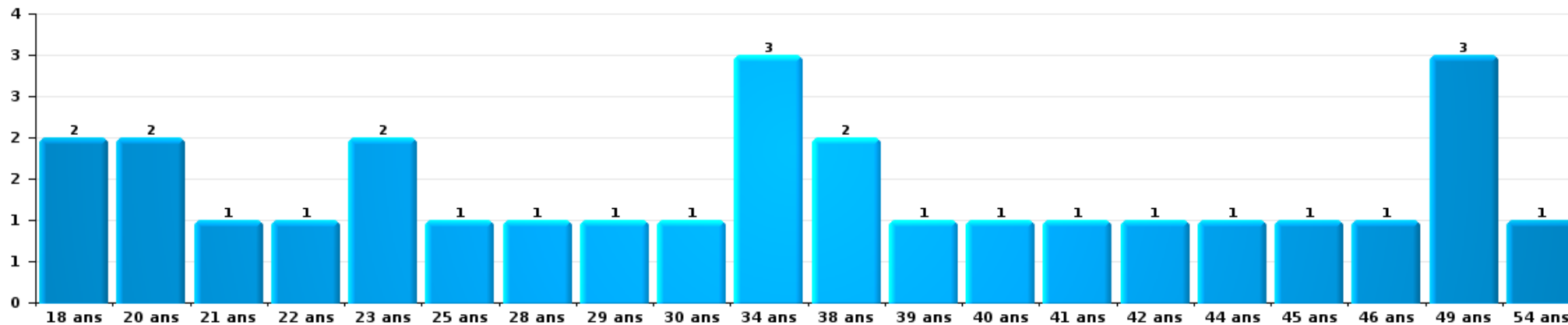
Nombre de suspects-fait par âge (chronologique)





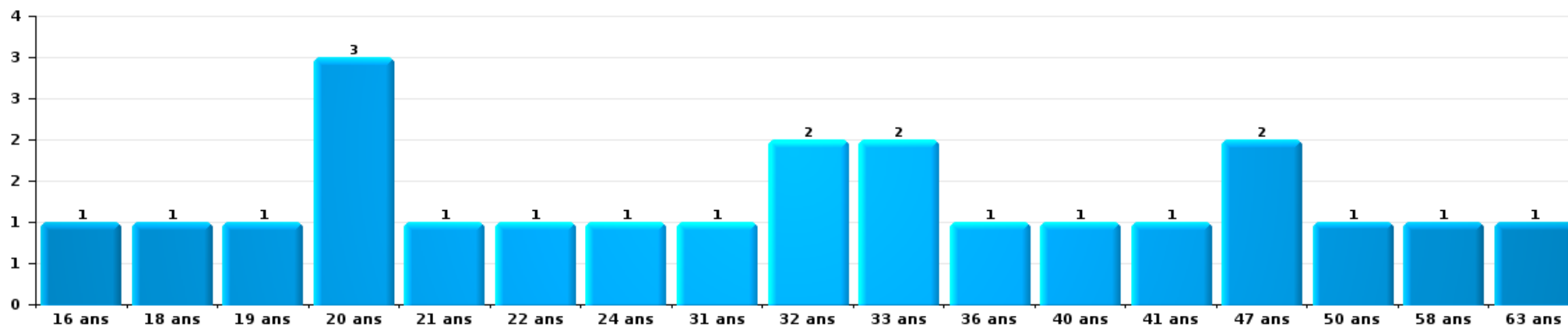
Drogues

Nombre de suspects-fait par âge (chronologique)



Fraude

Nombre de suspects-fait par âge (chronologique)





2.4. Nombre de suspects-fait selon l'âge des suspects identifiés (TOP 5 des figures criminelles)

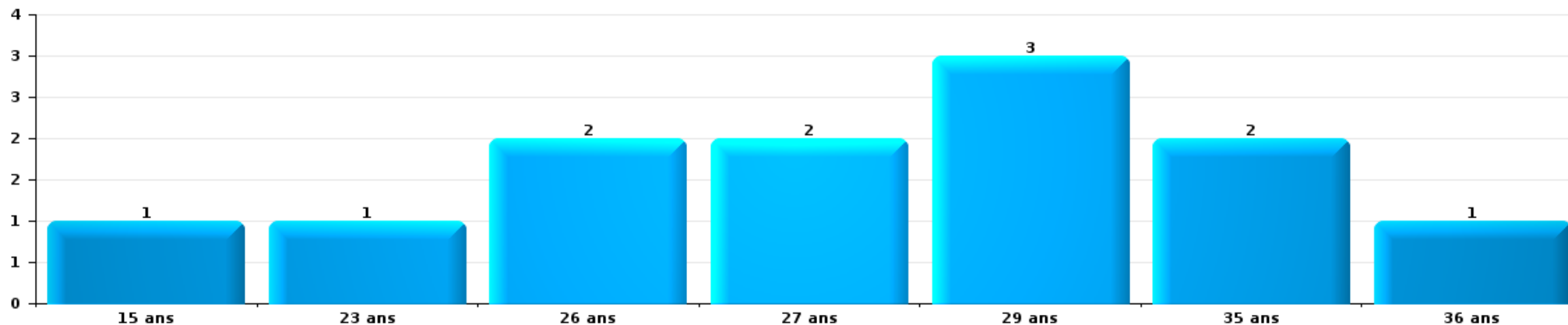
1) Lorsqu'un même suspect a commis plusieurs faits durant la période considérée, il est aussi comptabilisé plusieurs fois, qu'il ait le même âge ou non – 2) Les suspects au-dessous de 14 ans et à partir de 90 ans ne sont pas repris dans le tableau (voir également la note méthodologique)

Waasmunster

2023

Cambrilage dans bâtiment (total)

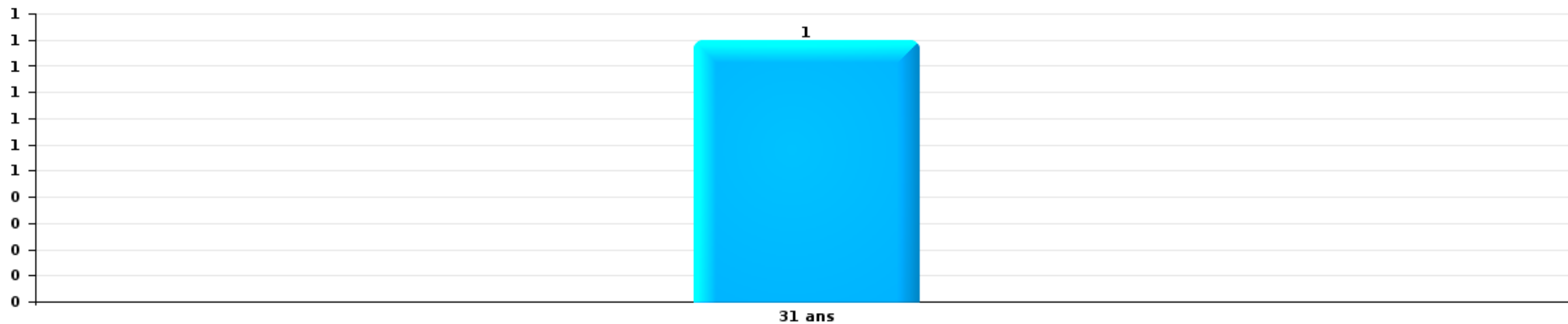
Nombre de suspects-fait par âge (chronologique)





Dégradation de voiture

Nombre de suspects-fait par âge (chronologique)



STATISTIQUES POLICIERES DE CRIMINALITE

LIEU DE PERPETRATION: COMMUNE

Waasmunster

***ANNEXE I: DETAIL PAR CATEGORIE DE DELIT
CODE PENAL***

Infraction Code pénal

Infr. contre l'intégrité physique

			2000	2013	2014	2015	2016	2017	2018	2019	2020	2021	2022	2023
Assassinat	Autres	Tent.											1	
		Sous-total											1	
Meurtre	Parricide (meurtre)	Tent.				1								
	Empoisonnement (meurtre)	Tent.			1									
	Non spécifié	Acc.				3								
		Tent.	1											
	Autres	Acc.				1								
		Tent.									1		1	
		Sous-total	1		1	5					1		1	
Coups et/ou blessures vol. en sphère familiale	Entre partenaires ou ex-partenaires	Acc.	5	13	30	24	17	13	15	13	9	10	13	9
	Lors d'un différend familial en général	Acc.	12											
	Par les parents envers un mineur	Acc.		1	1	2		2		3	1	1	1	
	Envers les parents	Acc.	1	1	2	2	1	4	2			2	1	2
	Envers d'autres ascendants directs ou collatéraux	Acc.					2		1			2		
		Sous-total	18	15	33	28	20	19	18	16	10	15	15	11
Coups et/ou blessures vol. hors sphère familiale	Bagarres (=coups réciproques)	Acc.	4	2	5	8	7	6	4	4	6	3	3	2
	Coups envers fonctionnaire de police	Acc.		1						1		1		
	Envers un mineur par une pers. ayant autorité	Acc.	2	1			1							1
	Envers un mineur qualité de l'auteur inconnue	Acc.		2			1	1	1	1			1	
	Envers pers. vulnérable (qualité auteur inconnue)	Acc.	1											
	Coups envers personnel transport public	Acc.								1				
	Coups envers personnel institut d'enseignement	Acc.				1				1				
	Non spécifié	Acc.	6	9	5	14	15	13	12	14	12	12	12	13
Tent.													1	
		Sous-total	13	15	10	23	24	20	17	22	18	16	18	11
Abstention coupable		Acc.	1											1
		Sous-total	1											1
Autres infr. volontaires. c/ l'intégrité phys.	Privation de soins à enfant ou personne vulnérable	Acc.					1							
	Administration substances nuisibles	Acc.			1					1				
	Entrave méchante à la circulation	Tent.							1					
	Voies de faits et violences légères	Acc.	1	2	2	2		1		2	4	1		2
		Acc.	3	18	10	8	5	3	4	3	5		2	1
		Sous-total	4	20	13	10	6	4	5	6	9	1	2	3
Infr. involontaires contre l'intégrité physique	Coups et/ou blessures involontaires	Acc.	4	2	2	1	1			1	1		1	
	Morsure de chien	Acc.		2	1	3	3	2	1	1				2
		Sous-total	4	4	3	4	4	2	1	2	1		1	2
		Total	41	54	60	70	54	45	41	46	39	32	38	28

Infr. contre la liberté individuelle

		2000	2013	2014	2015	2016	2017	2018	2019	2020	2021	2022	2023
Prise d'otages	Tent.		1										
	Sous-total		1										
Enlèvement de mineur ou personne vulnérable	Enlèvement parental	Acc.							1				
		Sous-total							1				
Détention par un particulier		Acc.								2		1	1
		Tent.									1		
		Sous-total								2	1	1	1
		Total	1						1	2	1	1	1

Infr. contre les mœurs

			2000	2013	2014	2015	2016	2017	2018	2019	2020	2021	2022	2023
Viol n'ayant pas causé la mort	Victime < 10a	Acc.										1		
	Victime 10a - 14a	Acc.		2									1	
	Victime 14a - 16a	Acc.		1										
	Victime 16a - 18a	Acc.					1					1		
	Victime majeure	Acc.	2		1		2	1		1		3	1	
	Sous-total		2	3	1		3	1		1		5	2	
Viol avec conséquence inconnue		Acc.							1					
		Sous-total							1					
Viol n'ayant pas causé la mort (nvCPS)	Victime < 16a	Acc.												1
	Victime majeure	Acc.												1
	Sous-total													2
Attentat à la pudeur avec violence / menace	Victime < 16a	Acc.							1		1	2	2	
	Victime 16a - 18a	Acc.						1						
	Victime majeure	Acc.		1	1		2	1		1	1	1		
	Sous-total			1	1		2	2	1	1	2	3	2	
Attentat à la pudeur sans violence / menace	Victime < 16a	Acc.	1	1	4	3	3		2	2	2			
	Victime 16a - 18a	Tent.										1		
	Victime âge inconnu	Acc.	1	1				2	1	1	1			
	Sous-total		3	3	4	3	3	2	3	4	3	1		
Atteinte intégrité sexuelle sans mort (nvCPS)	Victime < 16a	Acc.											1	
	Sous-total												1	
Pornographie infantile	Détention	Acc.		1		1	1					3		
	Distribution	Acc.		1		5		2		2	1	3		
	Accès pornographie infantile via technologie	Acc.										1		
	Sous-total			2	6	1	3			2	1	7		
Incitation à la débauche	Victime mineure	Acc.			1	2	1	2			2			
	Victime majeure	Acc.		1										
	Age victime inconnu	Acc.							1					
	Non spécifié	Acc.	52											
	Sous-total		52	1	1	2	1	2	1		2			
Outrage public aux bonnes mœurs	Actions (exhibitionnisme, etc.)	Acc.	1	1	5				1	3	1	5		
	Ecrits, images, objets	Acc.	1	1		1				1				
	Obscénités en public	Acc.			1									
	Exhibitionnisme (nvCPS)	Acc.											1	1
	Sous-total		2	2	6	1			1	4	1	5	1	1
Voyeurisme	Observation/enregistrement de nudité ou intimité	Acc.											1	
	Sous-total												1	
Voyeurisme direct (nvCPS)	Victime majeure	Acc.											1	
	Sous-total												1	

Infr. contre les mœurs

		2000	2013	2014	2015	2016	2017	2018	2019	2020	2021	2022	2023	
Voyeurisme via moyen technique ou autre (nvCPS)	Victime majeure	Acc.											1	
		Sous-total											1	
Diffusion de contenu à caractère sexuel (nvCPS)	Victime < 16a	Acc.									1			
		Sous-total									1			
Diffusion contenu sex. but méchant/lucrat. (nvCPS)	Victime majeure	Acc.											1	
		Sous-total											1	
Grooming (contact par ICT avec mineur < 16 ans)		Acc.						2				1		
		Sous-total						2				1		
Grooming online - avec ICT (nvCPS)	Victime < 16a	Acc.								4				
		Sous-total								4				
Exploitation sexuelle mineurs-prostitution (nvCPS)	Incitation à la débauche/prostit. (nvCPS)	Acc.								4				
		Sous-total								4				
Images d'abus sexuels de mineurs (nvCPS)	Accès à images abus sexuels de mineurs (nvCPS)	Acc.											1	
		Sous-total											1	
		Total	59	12	13	12	10	10	9	12	17	22	9	6

Infr. contre autres valeurs morales et sentiments

			2000	2013	2014	2015	2016	2017	2018	2019	2020	2021	2022	2023
Harcèlement	Harcèlement par téléphone (OLD)	Acc.	3											
		Acc.	1	11	17	17	17	19	16	11	16	23	19	14
	Sous-total	4	11	17	17	17	19	16	11	16	23	19	14	
Violation de sépulture		Acc.	1											
		Sous-total	1											
Atteinte à l'honneur	Calomnie et diffamation	Acc.	5	3	2	1	6	4	4	4	5	3	6	2
	Déclaration calomnieuse	Acc.							1					
	Imputation calomnieuse	Acc.		1	1			1						1
	Divulgation méchante	Acc.			2									
	Injures (Délit)	Acc.	10	2	2		2		2		2	2	1	
	Sous-total	15	6	7	2	8	5	7	4	7	5	7	3	
Vie privée	Intrusion de nuit	Acc.	1											
	Violation de domicile par un particulier	Acc.	5	1	3	5	5	2	1				1	
	Violation du secret des lettres	Acc.			3	1	1						1	
	Sous-total	6	1	6	6	6	2	1				2		
Tapage nocturne		Acc.	9		12	20	7	4	2	1	1	3	3	2
		Sous-total	9		12	20	7	4	2	1	1	3	3	2
Violation de communication par particulier		Acc.						1						
		Sous-total						1						
Abus faiblesses de personnes		Acc.												1
		Sous-total												1
Occupation bien d'autrui (squatter)	Pénétrer / occuper / séjourner (bien non habité)	Acc.							1			1		
		Sous-total							1			1		
		Total	35	18	42	45	38	31	27	16	24	32	31	20

Infr. relative au statut juridique de l'enfant

			2000	2013	2014	2015	2016	2017	2018	2019	2020	2021	2022	2023
Non-représentation d'enfants	Par les parents	Acc.	1										1	1
		Sous-total	1										1	1
		Total	1										1	1

Vol et extorsion

				2000	2013	2014	2015	2016	2017	2018	2019	2020	2021	2022	2023
Vol avec circ. aggr.	Avec violence	Acc.	5	1			1		2	2	5	1	2	2	
		Tent.	5				1	1		1		1	1	1	
	Sans violence	Acc.	80	123	90	73	61	74	63	54	24	33	44	47	
		Tent.	45	53	48	55	27	41	18	21	13	11	23	28	
Sous-total			135	177	138	128	89	116	84	77	43	45	70	78	
Vol sans circ. aggr.	Avec violence	Acc.	1			1		1	3		2		2		
	Sans violence, Vol à la tire	Acc.		3	1	3	1	3	2	1		2	2		
	Sans violence, Vol d'usage	Acc.	1						1	1					
	Sans violence, Vol domestique	Acc.	6	2	1	6		7		6	4	4	3		
	Sans violence	Acc.	97	99	81	69	69	55	61	72	48	44	62	53	
		Tent.	3	2	5	3	2	5	4	5	1	1	2	2	
Sous-total			108	106	88	82	72	71	71	85	55	51	71	55	
Vol non spécifié		Acc.	16		1		1								
		Tent.	6												
Sous-total			22		1		1								
Extorsion		Acc.	1	1	4						3		2		
		Tent.				1	2		1			1	1		
	Sous-total			1	1	4	1	2	1		3	1	3		
Total			266	284	231	211	164	187	156	162	101	97	144	133	

Fraude

		2000	2013	2014	2015	2016	2017	2018	2019	2020	2021	2022	2023	
Blanchiment d'argent	Acc.		5	1	2		1	2	2	2	2	4	5	
	Sous-total		5	1	2		1	2	2	2	2	4	5	
Recel	Recel simple Non spécifié	Acc.					1	1		2		1		
	Acc.	1												
	Sous-total	1					1	1		2		1		
Grivèlerie	Boissons et aliments	Acc.							1	3				
	Voiture de location	Acc.		2	1					1	1			
	Sous-total	1		2	1				1	4	1			
Détournement et destruction frauduleuse	Cel frauduleux	Acc.	49					2				1		
	D'argent, de papiers, etc.	Acc.	1											
	D'objets saisis	Acc.	1				1					2		
	Non spécifié	Acc.	2		1			1				1		
	Sous-total	53	3	7	1	1	1	3				4		
Escroquerie	Fraude par internet	Acc.		10	1	8	9	10	14	21	35	36	30	31
	Tent.			2	5	3	5				5	2		4
	Escroquerie sans internet	Acc.		13	5	7	3	5	8	6	3	10	5	7
	Tent.				1	3	2		2	1	3	3		1
	Acc.	3												
	Tent.	1												
	Sous-total	4	25	12	21	19	15	24	28	46	51	35	43	
Tromperie	Marchandises vendues / travail fourni	Acc.			1			1						
	Sous-total			1				1						
Abus de confiance et infr. apparentées	Abus de confiance	Acc.	6	8	10	9	6	6	8	7	3	5	4	3
	Tent.	1												
	Abus des faiblesses	Acc.				1						1	1	
	Sous-total	7	8	10	10	6	6	8	7	3	6	5	3	
Infr. liées à l'insolvabilité	Par des tiers	Acc.				1								
	Par le débiteur	Acc.		1								1		
	Non spécifié	Acc.		2	6	2		2				1		
	Sous-total		3	6	2	1	2				1	1		
	Total	66	44	39	37	27	26	39	38	57	61	50	51	

Dégradation de la propriété

				2000	2013	2014	2015	2016	2017	2018	2019	2020	2021	2022	2023	
Incendie volontaire	Dans lieu habité (de jour)	Acc.				1										
	Dans lieu habité (de nuit)	Acc.				1									1	
		Tent.										1				
	Dans un autre lieu (de jour)	Acc.	1	1	2	2				1	2					
	Dans un autre lieu (de nuit)	Acc.	2			1				1		1				
		Tent.				6			1							
		Sous-total	3	1	10	3			1	3	2	2			1	
Incendie involontaire		Acc.	11	14	9	19	8	13	7	8	8	5	3	1	2	
		Sous-total	11	14	9	19	8	13	7	8	8	5	3	1	2	
Destruction, dénaturation, dégradation	Avec circ. aggr.	Acc.	14	2												1
	Destruction de biens agricoles	Acc.			1		3			1		2				
	Non spécifié	Acc.	3											1		
		Sous-total	17	2	1		3			1		2		1		1
Vandalisme	Sur véhicules	Acc.	21	28	36	32	34	25	21	24	24	26	24	15	20	
		Tent.		1												
	Sur autres biens mobiliers	Acc.	56	9	11	6	8	2	10	8	4	4	4	3	3	
	Graffitis	Acc.		3	2	2	1	3	3	2	2				2	
	Autres détériorations sur biens immobiliers	Acc.	16	23	32	24	38	47	50	45	19	32	18	19		
Dégradation de clôture	Acc.	1	3		2	3	4	2	4	2						
		Sous-total	94	67	81	66	84	81	86	83	53	60	36	44		
		Total	125	84	101	88	95	95	97	93	62	63	39	47		

Infr. contre la sécurité publique

			2000	2013	2014	2015	2016	2017	2018	2019	2020	2021	2022	2023
Organisation criminelle	Acc.												4	1
	Sous-total												4	1
Association de malfaiteurs	Acc.							3		1				3
	Sous-total							3		1				3
Evasion de prisonniers	Non-respect surveillance électronique	Acc.			1	1	3	2	1		1	3	3	
	Sous-total				1	1	3	2	1		1	3	3	
Menaces	Menace d'attentat	Acc.		1										
	Verbales	Acc.	23	12	10	16	11	8	9	13	5	5	5	6
	Ecrites	Acc.		7	3	5	7	7	3	5	4	9	1	9
	Par gestes, emblèmes	Acc.	4	3	5	5	5	1	2	5	6	2	4	5
	Alerte à la bombe	Acc.							1			2		
	Non spécifié	Acc.	1											
	Sous-total		28	23	18	26	23	16	15	23	15	18	10	20
	Total		28	23	19	27	26	21	16	24	16	21	17	24

Infr. contre l'autorité publique

		2000	2013	2014	2015	2016	2017	2018	2019	2020	2021	2022	2023
Violence c/ personnes investies autorité publique	Acc.	1			1	1							
	Sous-total	1			1	1							
Rébellion	Rébellion armée	Acc.										1	
	Rébellion non armée	Acc.	4	1	1			2		1	1	1	1
	Sous-total	1	4	1	1			2		1	1	2	1
Outrages	Acc.		4	1	2	1			2	1	1	1	1
	Sous-total		4	1	2	1			2	1	1	1	1
Autres infractions	Bris de scellés	Acc.	1										1
	Sous-total		1										1
		Total	9	2	4	2		2	2	2	2	3	3

Infr. contre la foi publique

			2000	2013	2014	2015	2016	2017	2018	2019	2020	2021	2022	2023
Faux en écritures	Faux en écritures	Acc.	3	4	4	3	3	4	2	1	2	2	3	4
		Tent.									1			
	Usage de faux en écrit. et écrit. falsifiées	Acc.	1		3	3	2				1	5	1	3
		Sous-total	4	4	7	6	5	4	2	1	4	7	4	7
Usurpation	De fonctions	Acc.		1		1								
	De costumes, de décorations, etc.	Acc.							1					
	De nom	Acc.	2	1	1	2	3	3		3	4	7	5	4
		Sous-total	2	2	1	3	3	3	1	3	4	7	5	4
Contrefaçon / falsification	Contrefaçon	Acc.		1				1	2	1				
	Falsification	Acc.			1			1			2	1		
		Sous-total		1	1			2	2	1	2	1		
Fausses monnaies	Emission	Acc.			2	1								
		Sous-total			2	1								
Faux en justice	Fausse déclarations	Acc.	1									1		
		Sous-total	1									1		
		Total	7	7	11	10	8	9	5	5	10	16	9	11



Waasmunster

Infraction Code pénal

Infr. contre la famille

	2000	2013	2014	2015	2016	2017	2018	2019	2020	2021	2022	2023
Abandon de famille Acc.						1	1					
Sous-total						1	1					
Refus du droit aux relations personnelles Acc.	8	17	22	9	21	1	16	13	10	3	2	10
Sous-total	8	17	22	9	21	1	16	13	10	3	2	10
Non-acquittement pension alimentaire Acc.	5	4		1		2	1	1	1		7	
Sous-total	5	4		1		2	1	1	1		7	
Mariage forcé Acc.						1						
Sous-total						1						
Non spécifié Acc.												1
Sous-total												1
Total	13	21	22	10	21	5	18	14	11	3	9	11

Criminalité informatique

	2000	2013	2014	2015	2016	2017	2018	2019	2020	2021	2022	2023
Hacking Acc.		4	4	3	1	3	9	8	10	6	6	6
Tent.					1		1					
Sous-total		4	4	3	2	3	10	8	10	6	6	6
Faux en informatique Acc.				1	1	1	2	1	2	2	3	3
Sous-total				1	1	1	2	1	2	2	3	3
Fraude informatique Acc.		3	7	4	9	6	20	19	30	22	36	32
Tent.				1	1		2	1	3	8	2	
Sous-total		3	7	5	10	6	22	20	33	30	38	32
Total		7	11	9	13	10	34	29	45	38	47	41



Exercice illégal de l'autorité publique

		2000	2013	2014	2015	2016	2017	2018	2019	2020	2021	2022	2023
Usurpation de pouvoir	Acc.	1											
	Sous-total	1											
Prise d'intérêt	Acc.		1										
	Sous-total		1										
Actes de l'état civil	Acc.									1			
	Sous-total									1			
Violation de communication par fonctionnaire	Acc.												1
	Sous-total												1
	Total	1	1							1			1

Traite des êtres humains

		2000	2013	2014	2015	2016	2017	2018	2019	2020	2021	2022	2023
Exploitation sexuelle	Acc.			1									
	Sous-total			1									
Exploitation économique	Acc.		2				1						
	Sous-total		2				1						
	Total		2	1			1						



Contravention Code pénal

		2000	2013	2014	2015	2016	2017	2018	2019	2020	2021	2022	2023
Injures (Contravention)	Acc.	2											
	Sous-total	2											
Destruction d'animaux (Contravention)	Acc.	1											
	Sous-total	1											
Divagation d'animaux	Acc.	1											
	Sous-total	1											
Dissimulation visage dans lieu public	Acc.									1			
	Sous-total									1			
Autres contraventions CP	Acc.	2	1				1	1					
	Sous-total	2	1				1	1					
Total		6	1				1	1		1			

STATISTIQUES POLICIERES DE CRIMINALITE

LIEU DE PERPETRATION: COMMUNE

Waasmunster

***ANNEXE II: DETAIL PAR CATEGORIE DE DELIT
LOIS SPECIALES***



Waasmunster

Infraction Lois spéciales

Drogues

			2000	2013	2014	2015	2016	2017	2018	2019	2020	2021	2022	2023
Détention		Acc.	23	22	28	17	19	96	28	25	23	29	25	26
		Sous-total	23	22	28	17	19	96	28	25	23	29	25	26
Usage	Usage en groupe	Acc.	10											
	Usage individuel	Acc.	7											
	Faciliter l'usage	Acc.				1								1
	Incitation à l'usage	Acc.												1
	Désordre, scandale ou danger dans un espace public	Tent.	1											
		Acc.					1							
		Sous-total	18			1	1							2
Importation et exportation		Acc.	16	4	1			3	5			4	2	
		Sous-total	16	4	1			3	5			4	2	
Fabrication		Acc.			6	3	4	2	3	3	4	2	4	
		Sous-total			6	3	4	2	3	3	4	2	4	
Commerce		Acc.	1	3	4	6	5	4	6	5	5	5	4	3
		Sous-total	1	3	4	6	5	4	6	5	5	5	4	3
Autres		Acc.	3				1		2		1			
		Sous-total	3				1		2		1			
		Total	61	29	39	27	30	105	44	33	33	40	35	31



Législation sur les étrangers

			2000	2013	2014	2015	2016	2017	2018	2019	2020	2021	2022	2023
Transmigration illégale	Mariages simulés/blancs sans récompense/contrainte	Acc.								2		2	2	2
	Cohab. légale de complais. sans récompense/contr.	Acc.											1	
	Accès au territoire	Acc.	8	3	12	20	10	4	10	10	3	2	1	
	Séjour	Acc.	1		1	7	13	10	15	4	16	3	14	4
	Éloignement	Acc.									1			
	Pas de port de documents d'identité ou de voyage	Acc.							2					
	Inscription au registre des étrangers	Acc.	1	5	11	13	7	5	6	1		6	8	
	Reconnaissance fraudul. sans récompense/contrainte	Acc.											1	
	Sous-total		10	8	24	40	30	19	33	17	20	14	26	6
Trafic d'êtres humains		Acc.		2	1	4	3	5	9	3	7	2	1	1
		Tent.						1	1					
		Sous-total		2	1	4	3	6	10	3	7	2	1	1
Aide au séjour illégal		Acc.			2	1								
		Sous-total			2	1								
		Total	10	10	27	45	33	25	43	20	27	16	27	7



Environnement

			2000	2013	2014	2015	2016	2017	2018	2019	2020	2021	2022	2023
Déchets	Déchets par professionnel	Acc.			4	3		4		1	1		3	2
	Déchets par particulier	Acc.		15	17	29	26	29	25	20	23	14	9	50
	Déchets par personne indéterminée	Acc.	21											
	Non spécifié	Acc.	6											
	Sous-total		27	15	21	32	26	33	25	21	24	14	12	52
Autres que déchets	Urbanisme	Acc.	29	2	7	8	5	4	2	5	11	11	5	10
	Permis d'environnement	Acc.				1		1						
	Bruit	Acc.	1					1		1				
	Pollution de l'eau	Acc.	2											
	Pollution du sol	Acc.			1									
	Autres nuisances en matière d'environnement	Acc.	3				2	2						
	Sous-total		35	2	8	9	7	8	2	6	11	11	5	10
Biodiversité / Faune et flore	Commerce et détention: législation CITES	Acc.										1		
	Bien-être animal	Acc.	9	2	2		2	2	1	2	3	2		3
	Protection de la nature	Acc.	2		3			1						2
	Permis / autorisation animaux	Acc.		1			1							
	Destruction d'animaux	Acc.	1	2	3	1		1		2	1			2
	Tent.							1			2			
	Sous-total		12	5	8	1	3	5	1	4	6	3		7
	Total		74	22	37	42	36	46	28	31	41	28	17	69



Armes et explosifs

			2000	2013	2014	2015	2016	2017	2018	2019	2020	2021	2022	2023
Détention illégale	Arme à feu	Acc.		11	4	15	5	8	5	5	2	2	2	1
	Arme blanche ou non à feu	Acc.		1	2	1	3	1	5	4	1	2	1	1
	Munition	Acc.			2				1	2				
	Pièces/accessoires	Acc.											1	
	Non spécifié	Acc.	4											
	Sous-total		4	12	8	16	8	9	11	11	3	4	4	2
Port / transport illégal	Arme à feu	Acc.								1				
	Arme blanche ou non à feu	Acc.		1	1			1	3		3	1	2	
	Non spécifié	Acc.	2											
	Sous-total		2	1	1			1	3	1	3	1	2	
Autre	Mesures de sécurité	Acc.												1
	Stockage	Acc.		1										
	Défaut signalement vol ou perte	Acc.											1	
	Import / export / transit à un usage militaire	Acc.						1						
	Non spécifié	Acc.	1											
	Sous-total		1	1				1					1	1
	Total		7	14	9	16	8	11	14	12	6	5	7	3



Protection de la personne

			2000	2013	2014	2015	2016	2017	2018	2019	2020	2021	2022	2023
Discrimination	Racisme et xénophobie	Acc.						1			1			
	Fondée sur son orientation sexuelle (homophobie)	Acc.				1							1	
	Autre discrimination	Acc.			1									
		Sous-total				1	1	1			1		1	
Protection de la vie privée		Acc.	8			1	1							
		Sous-total	8			1	1							
Caméras de surveillance		Acc.												1
		Sous-total												1
Droit à l'image		Acc.				1	2				1			2
		Sous-total				1	2				1			2
Interdiction temporaire de résidence		Acc.											1	
		Sous-total											1	
Autres		Acc.						1						
		Sous-total						1						
		Total	8			2	3	4			2		2	3



Waasmunster

Infraction Lois spéciales

Hormones et dopage

		2000	2013	2014	2015	2016	2017	2018	2019	2020	2021	2022	2023
Usage	Acc.	1											
	Sous-total:	1											
Non spécifié	Acc.			1									
	Sous-total:			1									
	Total:	1		1									

Sécurité privée

		2000	2013	2014	2015	2016	2017	2018	2019	2020	2021	2022	2023
Milices privées	Acc.						1						
	Sous-total:						1						
	Total:						1						

Protection de la jeunesse

		2000	2013	2014	2015	2016	2017	2018	2019	2020	2021	2022	2023
Législation sur l'obligation scolaire	Acc.				1	1			1				
	Sous-total:				1	1			1				
Législation sur la protection de la jeunesse	Acc.	1	10	34	32	27	34	15	21	24	15	16	22
	Sous-total:	1	10	34	32	27	34	15	21	24	15	16	22
Non spécifié	Acc.				1								
	Sous-total:				1								
	Total:	1	10	34	34	28	34	15	22	24	15	16	22



Code pénal social

		2000	2013	2014	2015	2016	2017	2018	2019	2020	2021	2022	2023
Harcèlement au travail	Acc.			1				1					
	Sous-total:			1				1					
Travail illégal	Acc.			1				1					
	Sous-total:			1				1					
Fraude sociale aux cotisations (travail au noir)	Acc.		2	1			1	1			2	2	
	Sous-total:		2	1			1	1			2	2	
Escroquerie en droit pénal social	Acc.					3							1
	Sous-total:					3							1
	Total:		2	3		3	1	3			2	2	1

Ivresse et alcool

		2000	2013	2014	2015	2016	2017	2018	2019	2020	2021	2022	2023
Ivresse publique	Acc.	5	5	4	5	5	8	3	9	2	7	7	3
	Sous-total:	5	5	4	5	5	8	3	9	2	7	7	3
	Total:	5	5	4	5	5	8	3	9	2	7	7	3

Registre de population

		2000	2013	2014	2015	2016	2017	2018	2019	2020	2021	2022	2023
	Acc.	13	23	34	18	27	16	20	6	4	17	6	3
	Sous-total:	13	23	34	18	27	16	20	6	4	17	6	3
	Total:	13	23	34	18	27	16	20	6	4	17	6	3



Carte d'identité

		2000	2013	2014	2015	2016	2017	2018	2019	2020	2021	2022	2023
Pas en possession	Acc.	8	1					1	1	1	1		1
	Sous-total:	8	1					1	1	1	1		1
Refus de présentation	Acc.	1	1						1			1	
	Sous-total:	1	1						1			1	
Non spécifié	Acc.		1										
	Sous-total:		1										
	Total:	9	3					1	2	1	1	1	1

Santé publique

		2000	2013	2014	2015	2016	2017	2018	2019	2020	2021	2022	2023
Politique de la santé	Acc.			1	1					8			
	Sous-total:			1	1					8			
Législation médicaments	Acc.							1					
	Sous-total:							1					
Refus ou négligence respect mesures	Acc.									126	36		
	Sous-total:									126	36		
Non spécifié	Acc.				1								
	Sous-total:				1								
Autres	Acc.									4			
	Sous-total:									4			
	Total:			1	2			1		138	36		



Travail

		2000	2013	2014	2015	2016	2017	2018	2019	2020	2021	2022	2023
Règlement général protection du travail	Acc.	1							1		1		
	Sous-total:	1							1		1		
Commerce ambulant	Acc.				1								
	Sous-total:				1								
Infractions mesure interdiction professionnelle	Acc.					2	1						
	Sous-total:					2	1						
Fraude sociale aux cotisations (travail au noir)	Acc.	2											
	Sous-total:	2											
Autres	Acc.	1											
	Sous-total:	1											
	Total:	4			1	2	1	1			1		

Protection des revenus publics

		2000	2013	2014	2015	2016	2017	2018	2019	2020	2021	2022	2023
Taxe de circulation / TMC	Acc.								1				
	Sous-total:								1				
Fraude TVA	Acc.			1									
	Sous-total:			1									
Non spécifié	Acc.									1			
	Sous-total:									1			
	Total:			1					1	1			

Législation économique

		2000	2013	2014	2015	2016	2017	2018	2019	2020	2021	2022	2023
Sociétés	Acc.	1	2	1	2	5	2	2	3	2	1	1	
	Sous-total:	1	2	1	2	5	2	2	3	2	1	1	
	Total:	1	2	1	2	5	2	2	3	2	1	1	



Pratiques commerciales

		2000	2013	2014	2015	2016	2017	2018	2019	2020	2021	2022	2023
Pratiques du marché et protection du consommateur	Acc.						1						
	Sous-total:						1						
Registre de commerce	Acc.										1		
	Sous-total:										1		
Non spécifié	Acc.						2						
	Sous-total:						2						
	Total:						3				1		

Autres lois spéciales

		2000	2013	2014	2015	2016	2017	2018	2019	2020	2021	2022	2023
Transport	Acc.	1				1		2					
	Sous-total:	1				1		2					
Dégradation involontaire câbles télécommunication	Acc.			2	2		4	1	3	1	4	2	3
	Sous-total:			2	2		4	1	3	1	4	2	3
Protection (pièce de l') uniforme policier	Acc.							1					
	Sous-total:							1					
Moyens de communications électroniques	Acc.											1	
	Sous-total:											1	
Autres	Acc.	5							1	1	1		
	Sous-total:	5							1	1	1		
	Total:	6		2	2	1	4	4	4	2	5	3	3

STATISTIQUES POLICIERES DE CRIMINALITE

LIEU DE PERPETRATION: COMMUNE

Waasmunster

***ANNEXE III: DETAIL
FIGURES CRIMINELLES / PHENOMENES***



Waasmunster

FC Vol moyen de transport

		2000	2013	2014	2015	2016	2017	2018	2019	2020	2021	2022	2023
Vol de voiture	Acc.	10	3	8	4	6	4	2	1	5	4	1	2
	Tent.	1		2			1						
	Total	11	3	10	4	6	5	2	1	5	4	1	2
Vol de moto	Acc.					1				1			
	Total					1				1			
Homejacking	Acc.	1										1	
	Total	1										1	
Vol dans les garages	Acc.	1		3			1	1					
	Total	1		3			1	1					
Vol de vélomoteur	Acc.	3	1	1		2	3	1	1	2	1		
	Tent.	1											
	Total	4	1	1		2	3	1	1	2	1		
Vol de vélo	Acc.	24	23	20	22	15	11	13	11	3	6	8	9
	Tent.								1				1
	Total	24	23	20	22	15	11	13	12	3	6	8	10



FC Cambriolage

		2000	2013	2014	2015	2016	2017	2018	2019	2020	2021	2022	2023
Cambriolage dans habitation	Acc.	51	65	52	32	24	27	34	23	8	14	36	31
	Tent.	44	33	36	35	16	30	11	18	8	8	20	22
	Total	95	98	88	67	40	57	45	41	16	22	56	53
Cambriolage ds entreprise ou commerce	Acc.	9	14	8	8	4	9	8	6	3	2	2	1
	Tent.	1	8	5	6	6	5	4	1	1		1	1
	Total	10	22	13	14	10	14	12	7	4	2	3	2
Cambriolage ds service public ou bâtiment administ	Acc.	1	5	3	6	6	5	2	1		1	1	2
	Tent.		2		3	1		1	1			1	
	Total	1	7	3	9	7	5	3	2		1	2	2
Cambriolage dans bâtiment (total)	Acc.	61	84	63	46	34	41	43	30	11	17	39	34
	Tent.	45	43	41	44	23	34	16	20	9	8	22	23
	Total	106	127	104	90	57	75	59	50	20	25	61	57

FC Vol autre

		2000	2013	2014	2015	2016	2017	2018	2019	2020	2021	2022	2023
Vol à main armée	Acc.	3	2		1	1				6	1	1	1
	Tent.	1								1			
	Total	4	2		1	1				7	1	1	1
Vol avec violence sans arme	Acc.	7		4			2	5	2	4		5	1
	Tent.	5			1	2	1	2			1	2	1
	Total	12		4	1	2	3	7	2	4	1	7	2
Vol dans ou sur un véhicule	Acc.	21	44	26	23	32	36	22	29	17	14	6	10
	Tent.	4	4	3	4	2	5	5	2	3	3	2	6
	Total	25	48	29	27	34	41	27	31	20	17	8	16
Vol d'armes et explosifs	Acc.	3	1	1	2	4		1	3		1	1	1
	Total	3	1	1	2	4		1	3		1	1	1
Arrachage de sac à main	Acc.							1					
	Total							1					



FC Vol autre

		2000	2013	2014	2015	2016	2017	2018	2019	2020	2021	2022	2023
Vol à l'arraché	Acc.						1	2		1			
	Total						1	2		1			
Vol à la tire	Acc.	1	3	1	3	1	3	2	1		2	2	
	Total	1	3	1	3	1	3	2	1		2	2	
Vol à l'étalage	Acc.	1	3	3	6	4	2	2	3	3	8	21	16
	Tent.			2									
	Total	1	3	5	6	4	2	2	3	3	8	21	16
Vol par ruse	Acc.	3				2	1	1	3	3	1		1
	Tent.	1		1				1	1				
	Total	4		1		2	1	2	4	3	1		1
Vol de métaux	Acc.	1	6	1		1	1	1	1	1	1		2
	Total	1	6	1		1	1	1	1	1	1		2
Vol sur les chantiers	Acc.	5	1	1	1		1		5	5	2	2	4
	Total	5	1	1	1		1		5	5	2	2	4
Home-invasion	Acc.									1			
	Tent.						1						
	Total						1			1			
Vol d'animaux	Acc.	1	1	2	1	2	3		1		1	1	1
	Total	1	1	2	1	2	3		1		1	1	1
Vol de cargaison	Acc.		3	1	3	2	6	4	12	5	3		1
	Tent.			1	3			2	1	1	1		
	Total		3	2	6	2	6	6	13	6	4		1



Criminalité ICT

		2000	2013	2014	2015	2016	2017	2018	2019	2020	2021	2022	2023
Fraude de cartes de paiements	Acc.		1	1	1	4		1	1	2		3	1
	Total		1	1	1	4		1	1	2		3	1
Phishing	Acc.						2	9	6	10	9	14	9
	Tent.									1	5	1	
	Total						2	9	6	11	14	15	9
Ransomware	Tent.				1								
	Total				1								
Skimming	Acc.				1							1	
	Total				1							1	

FC Autre

		2000	2013	2014	2015	2016	2017	2018	2019	2020	2021	2022	2023
Violence contre les métiers d'intérêt général	Acc.	1	1		2	1			3		1		
	Total	1	1		2	1			3		1		
Graffiti	Acc.		3	2	2	1	3	3	2	2			2
	Total		3	2	2	1	3	3	2	2			2
Dégradation de voiture	Acc.	10	25	33	29	30	23	17	23	25	21	14	17
	Total	10	25	33	29	30	23	17	23	25	21	14	17
Rixe au couteau	Tent.											1	
	Total											1	



PH Violence intrafamiliale (VIF)

		2000	2013	2014	2015	2016	2017	2018	2019	2020	2021	2022	2023
VIF: physique, dans le couple	Acc.	5	14	32	27	17	13	15	13	9	12	13	9
	Total	5	14	32	27	17	13	15	13	9	12	13	9
VIF: physique, envers des descendants	Acc.		2	1	2		2		6	1	2	2	
	Tent.				1								
	Total		2	1	3		2		6	1	2	2	
VIF: physique, envers d'autres membres	Acc.	13	2	5	4	4	5	3	1	1	4	2	3
	Tent.				1								
	Total	13	2	5	5	4	5	3	1	1	4	2	3
VIF: sexuelle, dans le couple	Acc.					2							
	Total					2							
VIF: sexuelle, envers des descendants	Acc.				1	1					1		
	Total				1	1					1		
VIF: sexuelle, envers d'autres membres	Acc.		1		1						1		
	Total		1		1						1		
VIF: psychique, dans le couple	Acc.	9	22	27	20	31	4	17	16	13	10	8	14
	Total	9	22	27	20	31	4	17	16	13	10	8	14
VIF: psychique, envers des descendants	Acc.			1	1	2		1			1		1
	Total			1	1	2		1			1		1
VIF: psychique, envers d'autres membres	Acc.				3	3	1	1		1	1	2	1
	Total				3	3	1	1		1	1	2	1
VIF: économique, dans le couple	Acc.		3	3	3	1	1	1	2		1	4	
	Total		3	3	3	1	1	1	2		1	4	
VIF: économique, envers d'autres membres	Acc.	6	4	1	2	2	3	3	2	1		9	1
	Total	6	4	1	2	2	3	3	2	1		9	1



PH Hormones et dopage

		2000	2013	2014	2015	2016	2017	2018	2019	2020	2021	2022	2023
Dopage humain	Acc.			1			1						
	Tent.					1							
	Total			1		1	1						
Engraissement illégal	Acc.	1											
	Total	1											

PH Drogues

		2000	2013	2014	2015	2016	2017	2018	2019	2020	2021	2022	2023
Vente de cocaïne	Acc.		1	1		1	1	2	1		1	1	
	Total		1	1		1	1	2	1		1	1	
Import-export de cocaïne	Acc.						1						
	Total						1						
Production de drogues synthétiques	Acc.									1			
	Total									1			
Import-export de drogues synthétiques	Acc.	1						1				1	
	Total	1						1				1	
Vente de drogues synthétiques	Acc.		1		2	2	1	1	2				1
	Total		1		2	2	1	1	2				1
Production de cannabis (culture)	Acc.				3	2	2	3	1	1	1	1	
	Total				3	2	2	3	1	1	1	1	
Import-export de cannabis en grande quantité	Acc.							1					
	Total							1					
Import-export d'héroïne	Acc.						1						
	Total						1						
Vente-traffic d'héroïne	Acc.						1						
	Total						1						



PH Trafic d'armes

		2000	2013	2014	2015	2016	2017	2018	2019	2020	2021	2022	2023
Commerce et production d'arme à feu et mun.	Acc.						1						
	Total						1						

PH Traite des êtres humains

		2000	2013	2014	2015	2016	2017	2018	2019	2020	2021	2022	2023
TEH - exploitation économique	Acc.		2				1						
	Total		2				1						

TEH - exploitation sexuelle	Acc.			1						4			
	Total			1						4			

PH Violence dans l'espace public

		2000	2013	2014	2015	2016	2017	2018	2019	2020	2021	2022	2023
Violence physique (transport public)	Acc.								1				
	Total								1				

Violence physique (voie publique)	Acc.	4	7	7	6	16	12	7	8	11	8	9	6
	Tent.									1	1	2	
	Total	4	7	7	6	16	12	7	8	12	9	11	6

Violence physique (autre endroit public)	Acc.	1				1		1		2			
	Total	1				1		1		2			

Violence physique (endroit accessible au public)	Acc.	6	7	1	6	5	1	2	4	2	2	5	
	Total	6	7	1	6	5	1	2	4	2	2	5	

Violence sexuelle (voie publique)	Acc.		1	2		1	1	1	3			1	
	Total		1	2		1	1	1	3			1	

Violence sexuelle (autre endroit public)	Acc.	1	1	6				1			2	1	1
	Total	1	1	6				1			2	1	1

Violence sexuelle (endroit accessible au public)	Acc.	2	2			4	3	1		1	4		
	Total	2	2			4	3	1		1	4		



PH Violence dans l'espace public

		2000	2013	2014	2015	2016	2017	2018	2019	2020	2021	2022	2023
Violence psychique (transport public)	Acc.						1						
	Total						1						
Violence psychique (voie publique)	Acc.	16	9	9	9	18	10	4	12	10	7	6	8
	Total	16	9	9	9	18	10	4	12	10	7	6	8
Violence psychique (autre endroit public)	Acc.	1		1	1					2	1		1
	Total	1		1	1					2	1		1
Violence psychique (endroit accessible au public)	Acc.	3	7	3	1	3	3	3	5	1	3	3	5
	Total	3	7	3	1	3	3	3	5	1	3	3	5
Vol à main armée (voie publique)	Acc.									3			1
	Total									3			1
Vol à main armée (autre endroit public)	Acc.					1				1		1	
	Tent.									1			
	Total					1				2		1	
Vol à main armée (endroit accessible au public)	Acc.	1	1								1		
	Total	1	1								1		
Vol avec violence sans arme (voie publique)	Acc.	5						1	1	1			
	Tent.	1				1						1	1
	Total	6				1		1	1	1		1	1
Vol avec violence sans arme (autre endroit public)	Acc.	2											
	Total	2											
Vol avec violence sans arme (endr. acces. au pub.)	Acc.						1	1	1	1		1	
	Tent.											1	
	Total						1	1	1	1		2	



PH Autre

		2000	2013	2014	2015	2016	2017	2018	2019	2020	2021	2022	2023
Faux policiers	Acc.							1		1			
	Total							1		1			
Cyberharcèlement	Acc.	3	1				5	1	4	2	5	4	5
	Total	3	1				5	1	4	2	5	4	5
Fraude à l'identité	Acc.	3	1	1	5	3	3	1	5	5	9	7	7
	Tent.									1			
	Total	3	1	1	5	3	3	1	5	6	9	7	7

STATISTIQUES POLICIERES DE CRIMINALITE

LIEU DE PERPETRATION: COMMUNE

Waasmunster

***ANNEXE IV: FAITS ENREGISTRES
NON CRIMINELS***



Waasmunster

Faits non criminels

Maladies / Décès / Disparition

	2000	2013	2014	2015	2016	2017	2018	2019	2020	2021	2022	2023
Suicide	1	5	4	9	9	5	5	3	2	3	4	2
Personne malade	6	3	5	10	4	10	3	10	6	7	8	4
Décès suspect		2	3	1	3	5	1	1		1	1	
Décès naturel	3	2	2	2	1	1	1	4	1			
Disparition (personne disparue)	11	7	4	9	2	4	1	2	2	1	1	
Accident (sauf roulage)	2	12	14	10	8	9	5	4	2	1	1	1
Total	23	31	32	41	27	34	16	24	13	13	15	7

Appels

	2000	2013	2014	2015	2016	2017	2018	2019	2020	2021	2022	2023
Alarme	59											
Appels	7	1					1		1			1
Total	66	1					1		1			1

Problèmes sociaux

	2000	2013	2014	2015	2016	2017	2018	2019	2020	2021	2022	2023
Différends familiaux	23	20	34	34	31	20	9	16	12	7	3	10
Différend (pas de coups)	8	6	26	24	18	13	12	9	6	4	3	4
Affaire civile	2	8	8	5	8	4	5	5	4	4	2	5
Protection de la jeunesse	8	9	12	46	33	29	39	25	27	24	28	92
Autres	6	10	6	6	2	9	3	1	4	4	1	1
Total	47	53	86	115	92	75	68	56	53	43	37	112



Catastrophes

	2000	2013	2014	2015	2016	2017	2018	2019	2020	2021	2022	2023
Fuite de gaz		1										
Eboulement	1											
Dégâts tempête		3	2	2	1		1	2	1	1	2	
Problèmes causés par l'eau						1						
Autres	2											
Total	3	4	2	2	1	1	1	2	1	1	2	

Ordre public

	2000	2013	2014	2015	2016	2017	2018	2019	2020	2021	2022	2023
Troubles	1			1	2		1	3	1			3
Autres												1
Total	1			1	2		1	3	1			4

Agissements suspects

	2000	2013	2014	2015	2016	2017	2018	2019	2020	2021	2022	2023
	16	14	6	1	4	7	4	5	2	1	2	
Total	16	14	6	1	4	7	4	5	2	1	2	

Objets trouvés

	2000	2013	2014	2015	2016	2017	2018	2019	2020	2021	2022	2023
	39	23	22	25	25	29	19	25	7	1		1
Total	39	23	22	25	25	29	19	25	7	1		1



Objets perdus

	2000	2013	2014	2015	2016	2017	2018	2019	2020	2021	2022	2023
	31	302	289	256	250	281	267	141	157	142	168	155
Total	31	302	289	256	250	281	267	141	157	142	168	155

Autres non-infractions

	2000	2013	2014	2015	2016	2017	2018	2019	2020	2021	2022	2023
Non-respect des conditions			1	3				1	3	1	3	1
Procès-verbal d'information	14	1	6	3	3	3	6	2	4	1	2	3
Notification		6	13	15	10	7	3	9	12	18	12	7
Dégradation involontaire câbles (non-télécom)		6	3		5	7	4			1	1	1
Demande signalement surveillance électronique										2	16	7
Fonction de contrôle armes									2	6	8	4
Autres non infractions	4											
Total	18	13	23	21	18	17	13	12	21	29	42	23