

STATISTIQUES POLICIERES DE CRIMINALITE

LIEU DE PERPETRATION: COMMUNE

Temse

2000 - 2023

Police fédérale - DGRIDRIIBIPOL

STATISTIQUES POLICIERES DE CRIMINALITE

LIEU DE PERPETRATION: COMMUNE

Temse

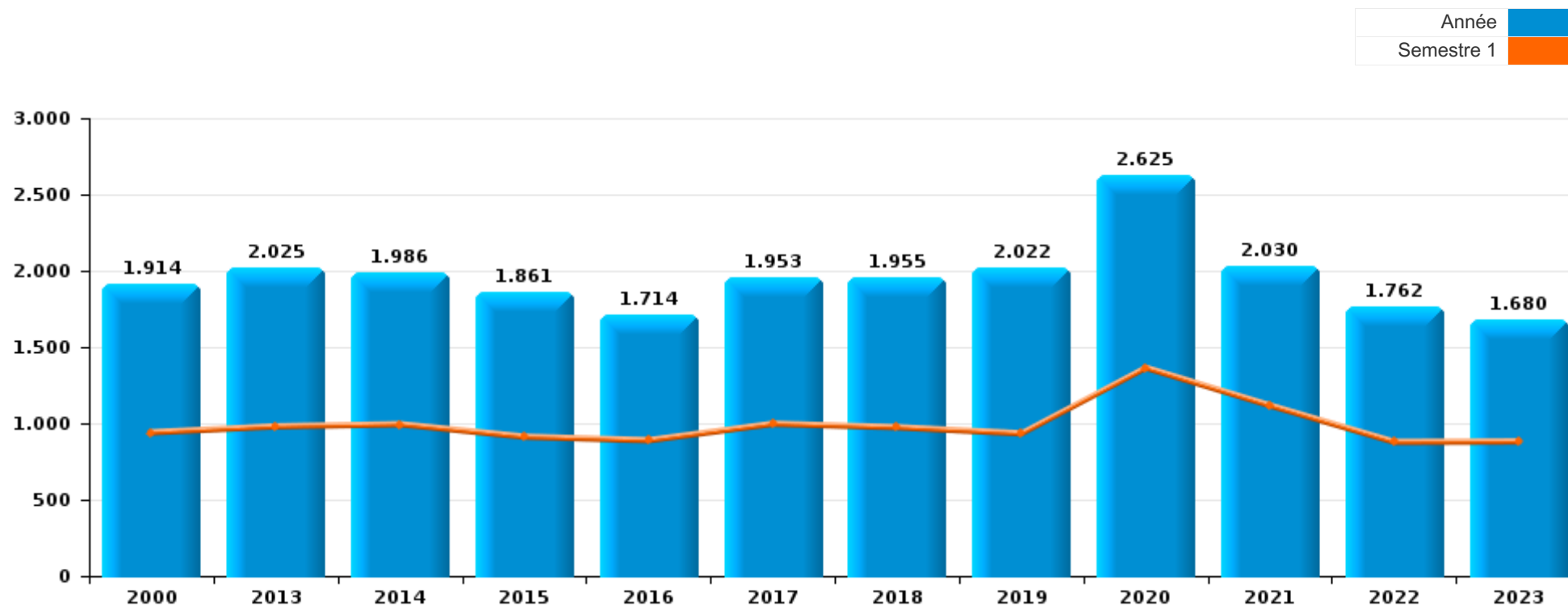
PARTIE I : INFRACTIONS JUDICIAIRES

CRIMINALITE ENREGISTREE COMMISE AU NIVEAU DE LA COMMUNE



Temse

	2000	2013	2014	2015	2016	2017	2018	2019	2020	2021	2022	2023
Nombre total des délits	1.914	2.025	1.986	1.861	1.714	1.953	1.955	2.022	2.625	2.030	1.762	1.680





Temse

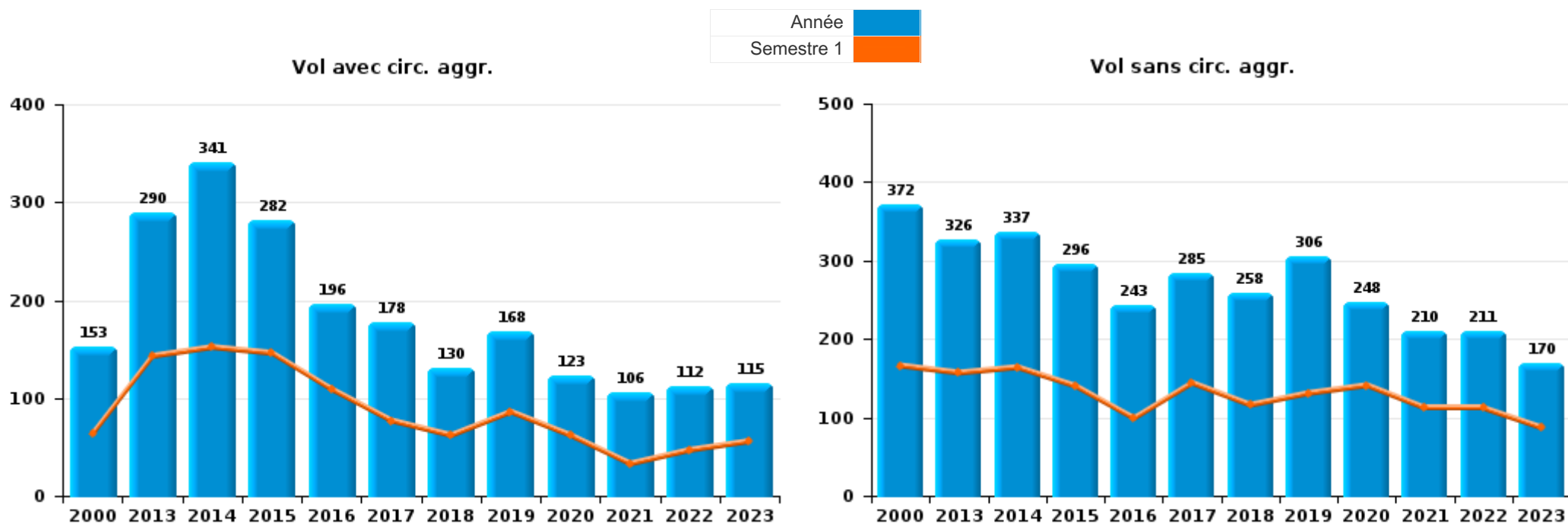
	2000	2013	2014	2015	2016	2017	2018	2019	2020	2021	2022	2023
Vol et extorsion	677	618	683	584	448	471	402	481	379	338	332	299
Dégradation de la propriété	326	272	261	242	235	295	280	243	238	181	167	163
Infr. contre l'intégrité physique	154	206	186	176	206	214	225	241	223	209	202	187
Fraude	123	111	107	126	100	107	133	170	220	242	209	212
Drogues	31	139	94	85	100	145	141	99	125	114	96	69
Protection de la jeunesse	16	95	62	88	77	100	88	100	97	94	111	99
Infr. contre la sécurité publique	106	95	75	72	76	107	56	99	76	72	62	85
Environnement	150	39	35	64	49	66	100	90	132	85	67	55
Santé publique		5	2	2	5		3	2	641	205	5	1
Infr. contre autres valeurs morales et sentiments	49	103	86	60	61	63	69	63	54	72	86	101
Registre de population	31	69	85	78	72	69	90	68	49	35	51	82
Criminalité informatique		22	28	35	36	31	96	104	120	94	68	56
Infr. contre la famille	66	61	25	48	18	27	26	22	39	36	71	28
Infr. contre la foi publique	35	40	33	27	27	36	51	27	25	30	30	47
Infr. contre les moeurs	34	28	33	22	35	37	31	36	37	29	29	40
Ivresse et alcool	22	26	44	32	34	31	38	43	23	25	25	22
Armes et explosifs	7	26	36	23	18	40	36	39	28	39	43	21
Législation sur les étrangers	20	17	23	14	24	22	26	16	39	46	28	36
Infr. contre l'autorité publique	18	24	29	8	27	33	12	28	36	22	24	23
Législation économique		2	26	32	19	15	13	6	4	9	7	12
Autres lois spéciales	5	3	4	21	16	13	7	8	12	19	17	18
Protection de la personne	10	2	9	8	2	6	9	13	8	8	6	8
Code pénal social	2	4	6	1	11	9	13	6	8	8	9	8
Travail	2	8	6	4	3	6	2	4	5	7	7	3
Hormones et dopage		4	3		6	3	3	6	1	3	2	1
Infr. contre la liberté individuelle	1	1	2	4	1	3	2	3	2	3	3	2
Contravention Code pénal	20			1		1						
Carte d'identité	2	2		1	2	2		2	1	1	4	1
Pratiques commerciales	4		1	1	1		1		2			
Protection des revenus publics	2	1						1	1	3		
Traite des êtres humains		1	1		4		1				1	
Exercice illégal de l'autorité publique		1	1		1		1			1		
Infr. contre la Sécurité de l'Etat				2		1						
Infr. relative au statut juridique de l'enfant								2				
Marchand de sommeil												1
Sécurité privée	1											
Sous-total	1.914	2.025	1.986	1.861	1.714	1.953	1.955	2.022	2.625	2.030	1.762	1.680
Contravention règlement policier local		69	44	55	44	85	70	92	77	134	86	95
Sous-total		69	44	55	44	85	70	92	77	134	86	95
Total	1.914	2.094	2.030	1.916	1.758	2.038	2.025	2.114	2.702	2.164	1.848	1.775



I.1. Catégorie des infractions : Vol et extorsion (top 5 des infractions au niveau national 2023)

Temse

	2000	2013	2014	2015	2016	2017	2018	2019	2020	2021	2022	2023
Vol sans circ. aggr.	372	326	337	296	243	285	258	306	248	210	211	170
Vol avec circ. aggr.	153	290	341	282	196	178	130	168	123	106	112	115
Vol non spécifié	148		1	2	1	3	2	1	1			1
Extorsion	4	2	4	4	8	5	12	6	7	22	9	13
Total	677	618	683	584	448	471	402	481	379	338	332	299

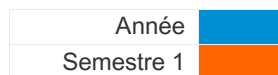




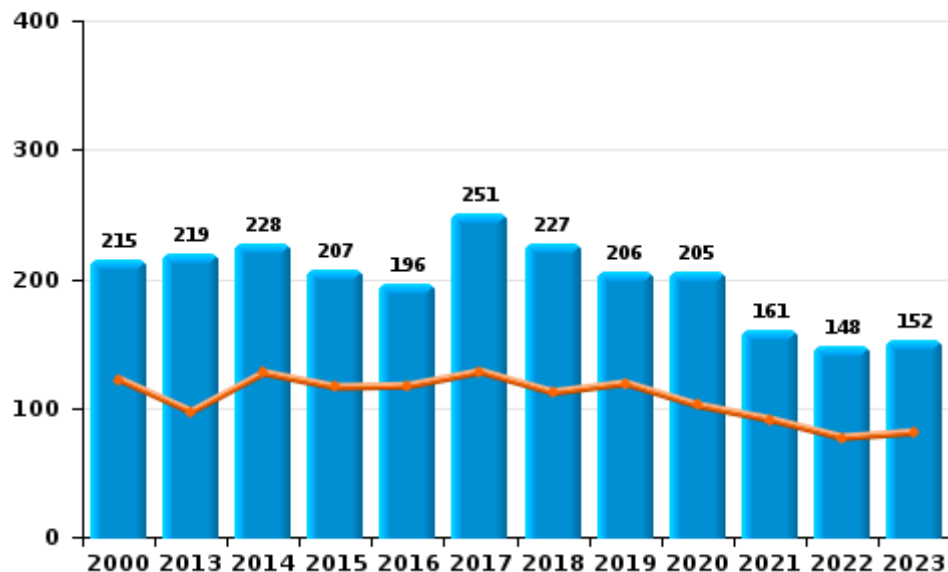
I.2. Catégorie des infractions : Dégradation de la propriété (top 5 des infractions au niveau national 2023)

Temse

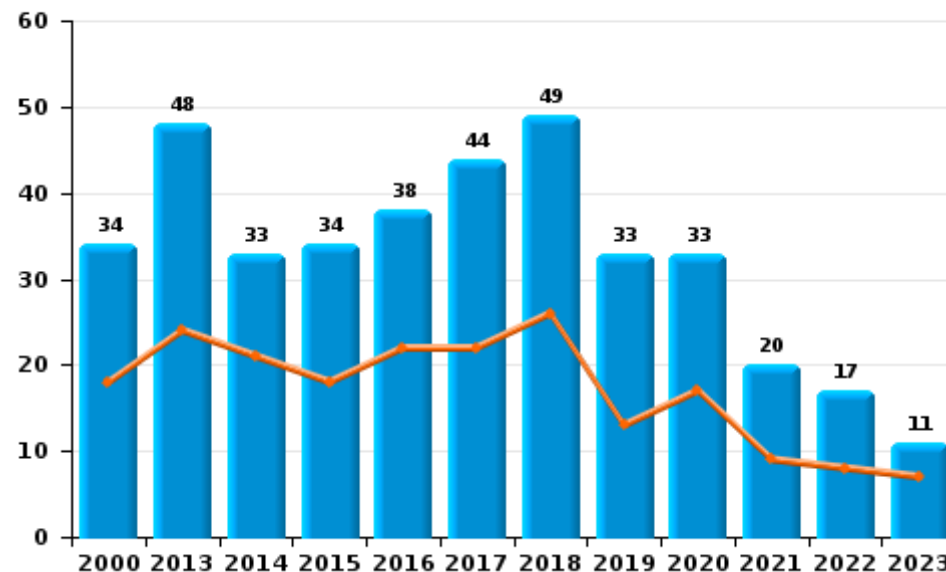
	2000	2013	2014	2015	2016	2017	2018	2019	2020	2021	2022	2023
Vandalisme	215	219	228	207	196	251	227	206	205	161	148	152
Incendie involontaire	29	27	25	30	30	31	31	19	15	8	3	6
Incendie volontaire	5	21	8	4	8	13	18	14	18	12	14	5
Destruction, dénaturation, dégradation	75	5		1	1		4	3			2	
Destruction par explosion volontaire	2							1				
Total	326	272	261	242	235	295	280	243	238	181	167	163



Vandalisme



Incendie

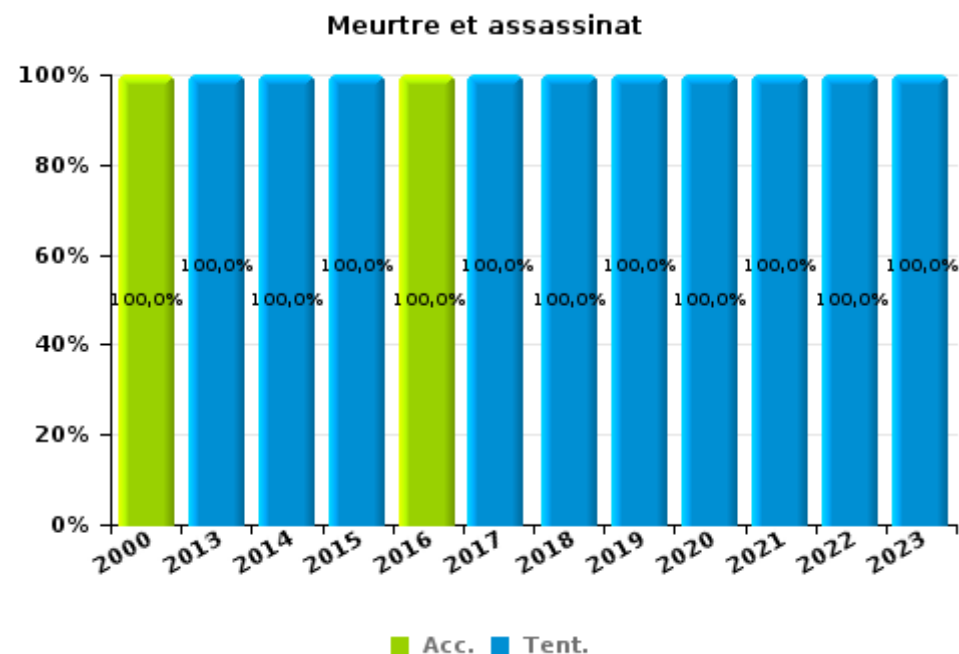
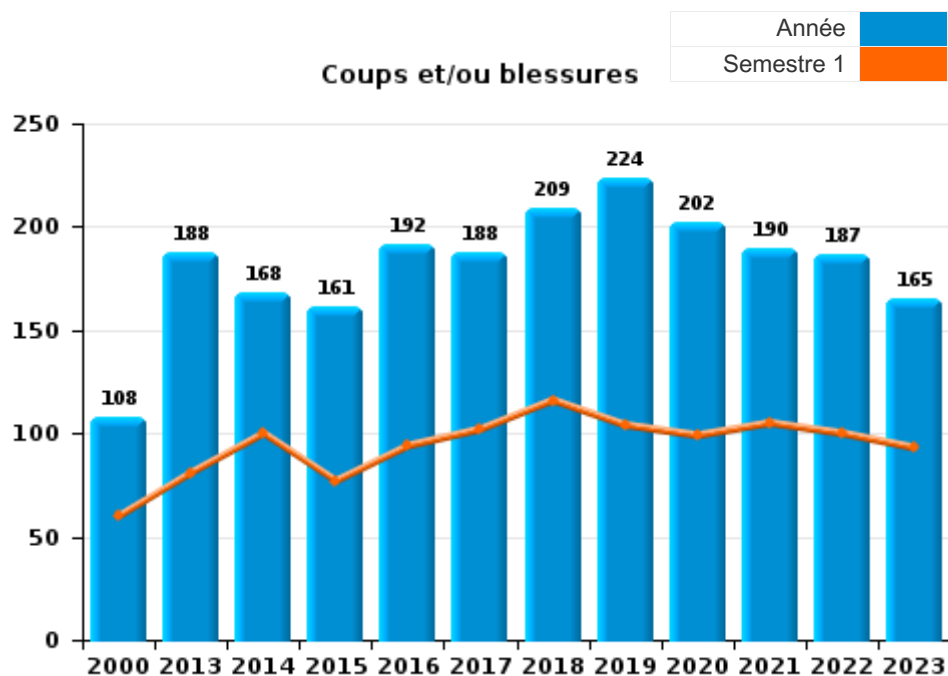




I.3. Catégorie des infractions : Infr. contre l'intégrité physique (top 5 des infractions au niveau national 2023)

Temse

	2000	2013	2014	2015	2016	2017	2018	2019	2020	2021	2022	2023
Coups et/ou blessures	108	188	168	161	192	188	209	224	202	190	187	165
Autres	45	16	16	12	13	23	15	14	18	15	14	18
Meurtre et assassinat	1	2	2	3	1	3	1	3	3	4	1	4
Total	154	206	186	176	206	214	225	241	223	209	202	187





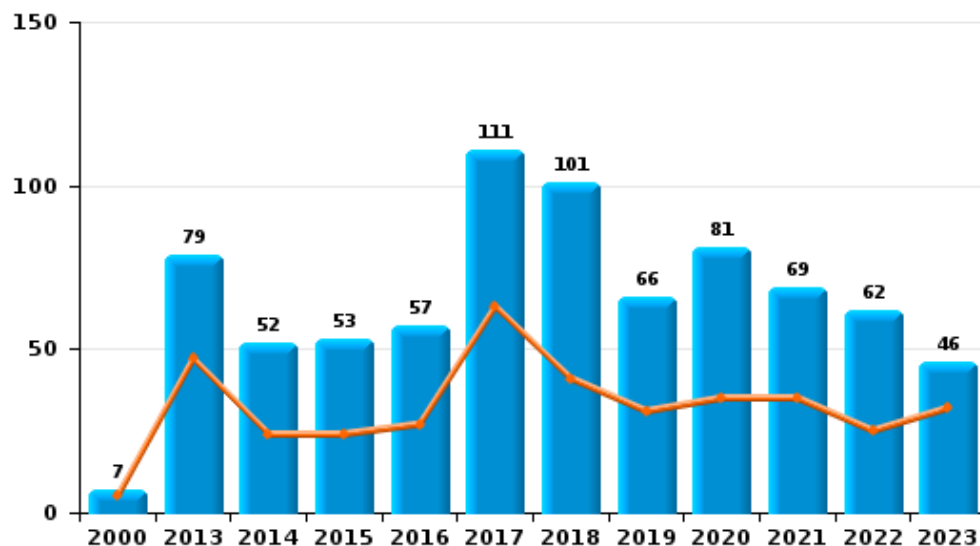
I.4. Catégorie des infractions : Drogues (top 5 des infractions au niveau national 2023)

Temse

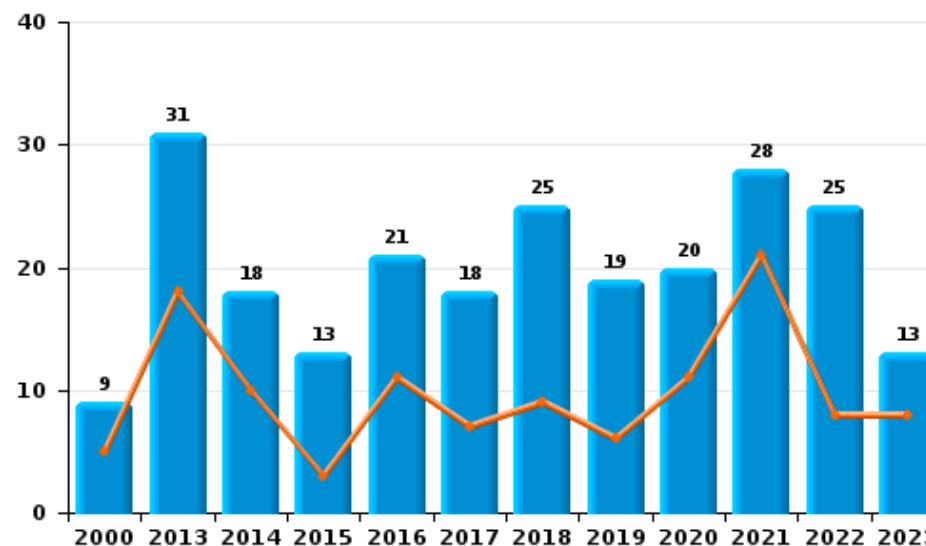
	2000	2013	2014	2015	2016	2017	2018	2019	2020	2021	2022	2023
Détention	7	79	52	53	57	111	101	66	81	69	62	46
Commerce	9	31	18	13	21	18	25	19	20	28	25	13
Fabrication	4	9	11	10	5	3	7	5	9	10	6	3
Usage	6	5	7	4	9	7	4	1	12	4		3
Importation et exportation	3	8	3	4	6	4	3	3	2		2	4
Autres	2	7	3	1	2	2	1	5	1	3	1	
Total	31	139	94	85	100	145	141	99	125	114	96	69



Détention



Commerce





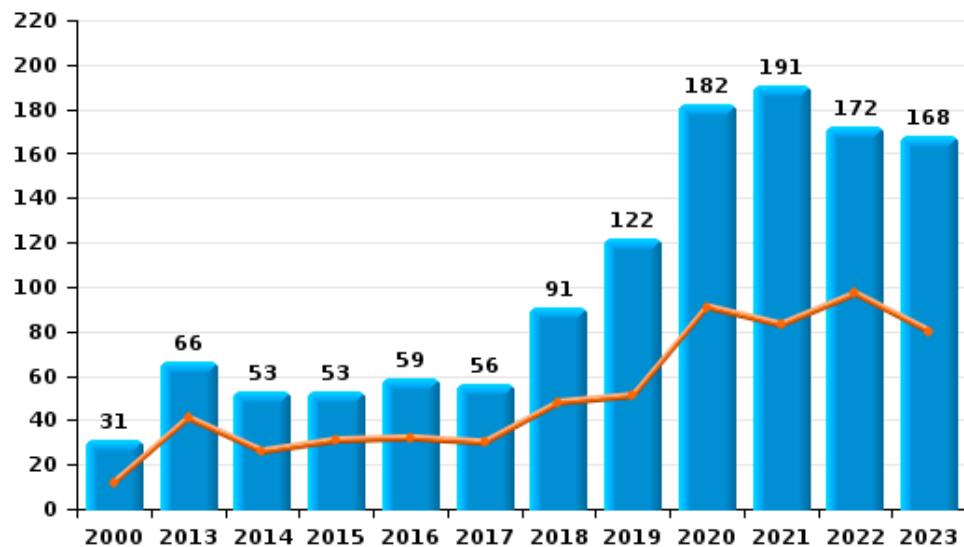
I.5. Catégorie des infractions : Fraude (top 5 des infractions au niveau national 2023)

Temse

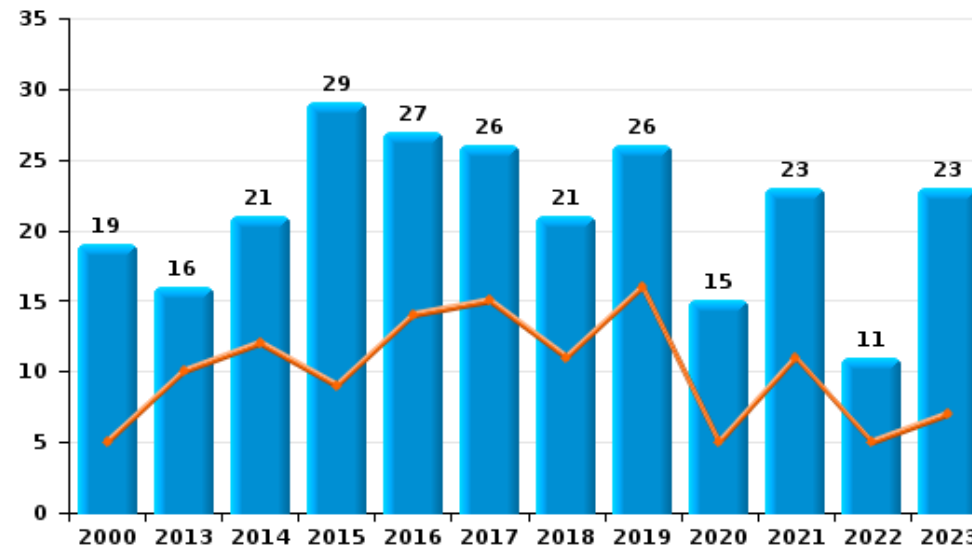
	2000	2013	2014	2015	2016	2017	2018	2019	2020	2021	2022	2023
Escroquerie	31	66	53	53	59	56	91	122	182	191	172	168
Abus de confiance et infr. apparentées	19	16	21	29	27	26	21	26	15	23	11	23
Détournement et destruction frauduleuse	40	7	10	16	5	9	5	4	7	8	9	7
Fraudes: Autres	13	5	3	2	1	4	9	9	7	14	12	9
Infr. liées à l'insolvabilité		11	16	19	5	8	2	3	1	2		2
Grivèlerie	11	5	3	4	2	2	4	2	4	2	3	1
Recel	9	1	1	3	1	2	1	4	4	2	2	2
Total	123	111	107	126	100	107	133	170	220	242	209	212



Escroquerie



Abus de confiance et infr. apparentées



STATISTIQUES POLICIERES DE CRIMINALITE

LIEU DE PERPETRATION: COMMUNE

Temse

PARTIE II : FIGURES CRIMINELLES / PHENOMENES



Temse

FC Vol moyen de transport

	2000	2013	2014	2015	2016	2017	2018	2019	2020	2021	2022	2023
Vol de voiture	26	10	12	17	6	5	2	5	4	5	5	5
Vol de moto	1	3	4	1	4	1		2	1	2		
Carjacking				1								
Homejacking	1			1								
Vol dans les garages	1		1	1	1	1						
Vol de vélomoteur	32	7	6	15	8	16	4	11	5	2	9	7
Vol de vélo	132	87	103	82	68	64	62	56	37	34	28	31

FC Cambriolage

	2000	2013	2014	2015	2016	2017	2018	2019	2020	2021	2022	2023
Cambriolage dans habitation	115	141	198	142	101	98	68	97	57	51	63	62
Cambriolage ds entreprise ou commerce	55	62	29	41	15	33	18	12	14	16	8	11
Cambriolage ds service public ou bâtiment administ	10	12	8	9	5	4	6	16	5	7	1	5
Vol au bélier						1						
Cambriolage dans bâtiment (total)	179	215	235	192	121	135	92	125	76	74	72	78



FC Vol autre

	2000	2013	2014	2015	2016	2017	2018	2019	2020	2021	2022	2023
Vol à main armée	12	7	4	3	6	7	3	3	5	1	3	2
Vol avec violence sans arme	10	10	19	11	17	17	23	14	13	24	15	14
Vol dans ou sur un véhicule	71	49	75	66	66	27	37	43	49	12	23	23
Vol d'armes et explosifs	3	1	1	5	1	2	2	2	1			2
Steaming		1		2								
Arrachage de sac à main		3	4	1			1					
Vol à l'arraché	2	5	5	1	1	3	8	9	9	2	5	2
Vol à la tire	10	14	12	10	10	16	3	4	11	7	4	10
Vol à l'étalage	14	51	50	46	24	32	33	52	46	52	61	34
Vol par ruse	14	16	13	14	18	10	17	20	9	12	7	2
Vol de métaux	1	7	4	3	3	4		2	3	1	2	4
Vol sur les chantiers	10	7	9	1	6	7	6	6	5	6	7	4
Home-invasion								1				
Vol d'animaux	1	3	2	2	3	2		2	4		2	
Vol de cargaison		4	1	1	1			2				

Criminalité ICT

	2000	2013	2014	2015	2016	2017	2018	2019	2020	2021	2022	2023
Fraude de cartes de paiements		5	2	6	3	2	11	14	10	4	3	5
Phishing		1	1	1	2	2	6	8	8	12	5	1
Ransomware					1	1	2		1	18	4	
Shouldersurfing									1			
Skimming		1	1	1			8	6	2		1	3



FC Autre

	2000	2013	2014	2015	2016	2017	2018	2019	2020	2021	2022	2023
Violence contre les métiers d'intérêt général	2	6	6	1	8	5	5	3	4	5	2	6
Viol collectif			1	1					1			
Graffiti		3	4		4	8	8	6	1	4	12	4
Dégradation de voiture	23	112	84	97	94	99	84	101	95	70	49	72
Rixe au couteau		2	2				1	1	6	2	1	1

PH Violence intrafamiliale (VIF)

	2000	2013	2014	2015	2016	2017	2018	2019	2020	2021	2022	2023
VIF: physique, dans le couple	20	71	55	57	77	67	83	89	95	93	89	68
VIF: physique, envers des descendants	1	11	7	12	8	12	17	18	9	11	10	14
VIF: physique, envers d'autres membres	17	12	12	5	11	19	24	26	30	19	13	13

VIF: sexuelle, dans le couple		1	1	1	1			1		1		1
VIF: sexuelle, envers des descendants	4	1	1	1	1	2	1	1	4			
VIF: sexuelle, envers d'autres membres						1		1				1

VIF: psychique, dans le couple	57	72	41	49	33	29	36	37	50	45	81	37
VIF: psychique, envers des descendants		1			2	3	4	4	6	6	5	9
VIF: psychique, envers d'autres membres		5	2	1		10	4	4	7	2	3	7

VIF: économique, dans le couple	1	11	8	7	8	8	9	7	7	5	4	3
VIF: économique, envers des descendants							1	1				
VIF: économique, envers d'autres membres	13	7	5	9	6	9	3	2	3	4	4	2

PH Hormones et dopage

	2000	2013	2014	2015	2016	2017	2018	2019	2020	2021	2022	2023
Dopage humain		4	2		6	4	3	6	1	3	2	1
Engraissement illégal		2		1			1			1	2	



PH Drogues

	2000	2013	2014	2015	2016	2017	2018	2019	2020	2021	2022	2023
Vente de cocaïne		4	4	5	5	6	7	6	8	4	9	7
Import-export de cocaïne		1	1				1				1	1
Production de drogues synthétiques		1			1				1	2		
Import-export de drogues synthétiques					2		1					
Vente de drogues synthétiques	1	2	6	3	2		5	2	1	4	4	2
Production de cannabis (culture)	1	1	3	3	2	1	2	2	3	2	3	1
Vente de cannabis en grande quantité					1							1
Vente-traffic d'héroïne		1	2		1							

PH Trafic d'armes

	2000	2013	2014	2015	2016	2017	2018	2019	2020	2021	2022	2023
Commerce et production d'arme à feu et mun.			3				1	1			1	1
Commerce et production d'arme non à feu							2				1	

PH Traite des êtres humains

	2000	2013	2014	2015	2016	2017	2018	2019	2020	2021	2022	2023
TEH - exploitation économique		1					1					
TEH - exploitation sexuelle		2	2		5	1	2	1	1	1	1	



PH Violence dans l'espace public

	2000	2013	2014	2015	2016	2017	2018	2019	2020	2021	2022	2023
Violence physique (transport public)	1	2	1	2		1	7	4	2	2	2	2
Violence physique (voie publique)	44	58	60	43	60	62	48	60	60	48	60	44
Violence physique (autre endroit public)	3	3	5	4	4	9	1	3	4	6	1	2
Violence physique (endroit accessible au public)	19	24	29	23	14	22	23	21	11	9	12	14
Violence sexuelle (transport public)						2	1	1			1	2
Violence sexuelle (voie publique)	13	6	6		1	7	2	5	3	3	2	4
Violence sexuelle (autre endroit public)	2	1	2	1	1	1		2	1	3	1	
Violence sexuelle (endroit accessible au public)	3	2	3	1		2	3	2	2	6	1	
Violence psychique (transport public)		3	1	2	2	2	3		1	1		
Violence psychique (voie publique)	33	40	34	39	32	44	37	41	45	34	39	42
Violence psychique (autre endroit public)	10	6	4	2	8	6	2	8	4	3	8	8
Violence psychique (endroit accessible au public)	19	17	14	11	7	12	11	13	13	9	7	15
Vol à main armée (voie publique)	4	1	4	2	2		2		1		1	1
Vol à main armée (autre endroit public)					1				1			
Vol à main armée (endroit accessible au public)	5	5		1	3	4			2	1		
Vol avec violence sans arme (transport public)			1		2				1			
Vol avec violence sans arme (voie publique)		6	9	4	7	6	8	3	5	3	5	3
Vol avec violence sans arme (autre endroit public)	1	1				1					1	
Vol avec violence sans arme (endr. acces. au pub.)	2		3	2	2	5	1	4	2	4		3

PH Autre

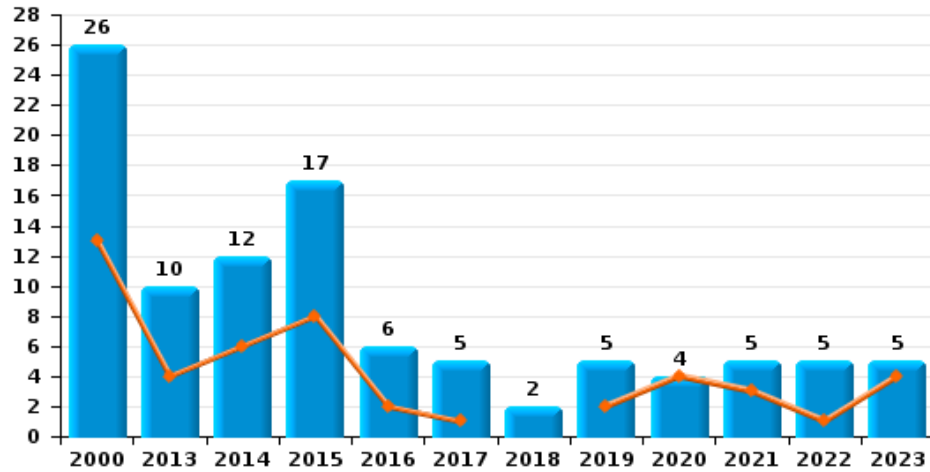
	2000	2013	2014	2015	2016	2017	2018	2019	2020	2021	2022	2023
Faux policiers		1			1							1
Terrorisme, extrémisme et radicalisme				2		2			1	3	1	1
Cyberharcèlement	3	8	8	7	8	21	10	21	21	25	39	34
Fraude à l'identité	3	14	8	9	7	17	30	17	22	29	29	32



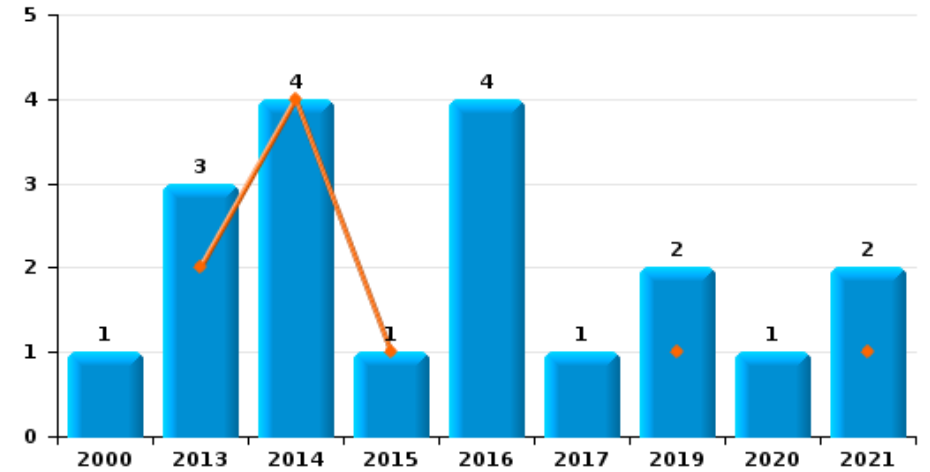
Temse

Année	■
Semestre 1	■

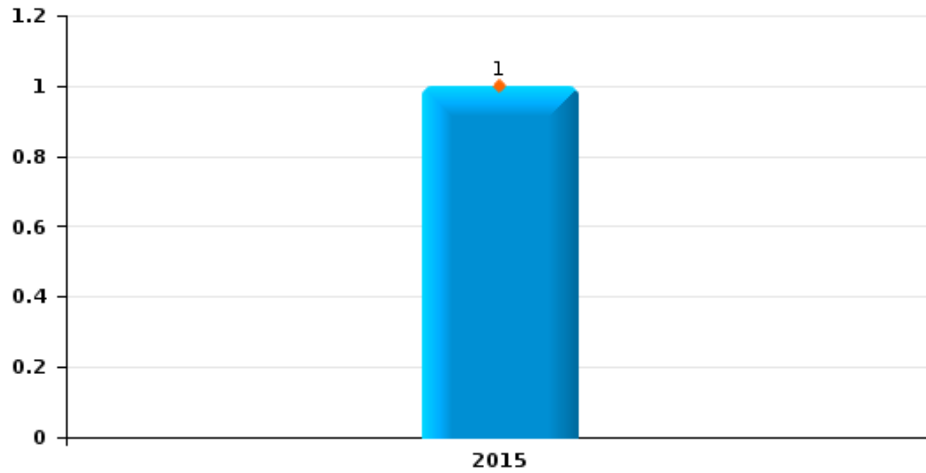
Vol de voiture



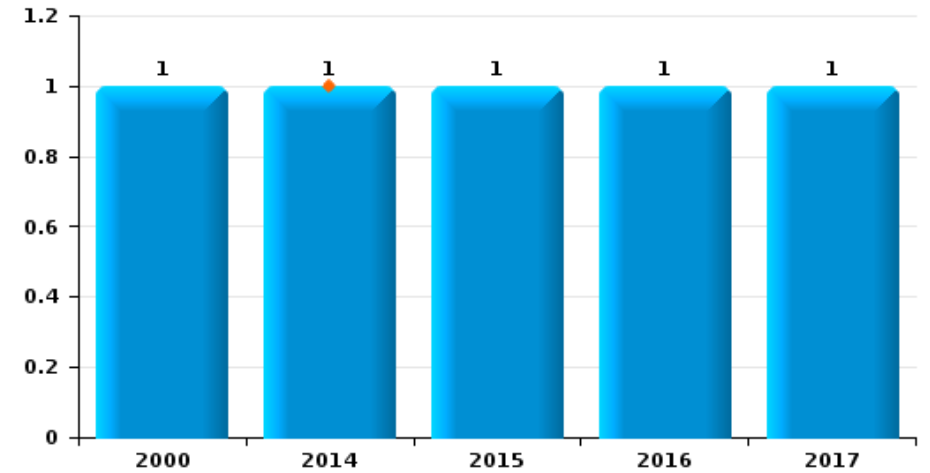
Vol de moto



Carjacking



Vol dans les garages

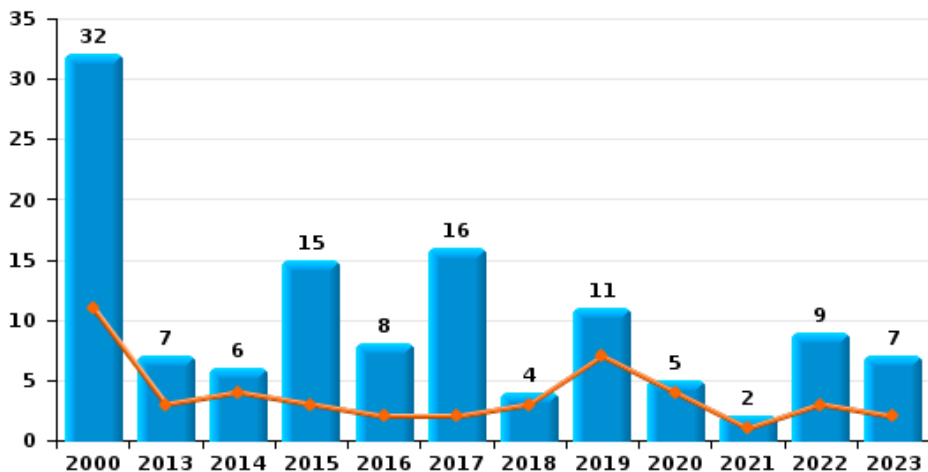




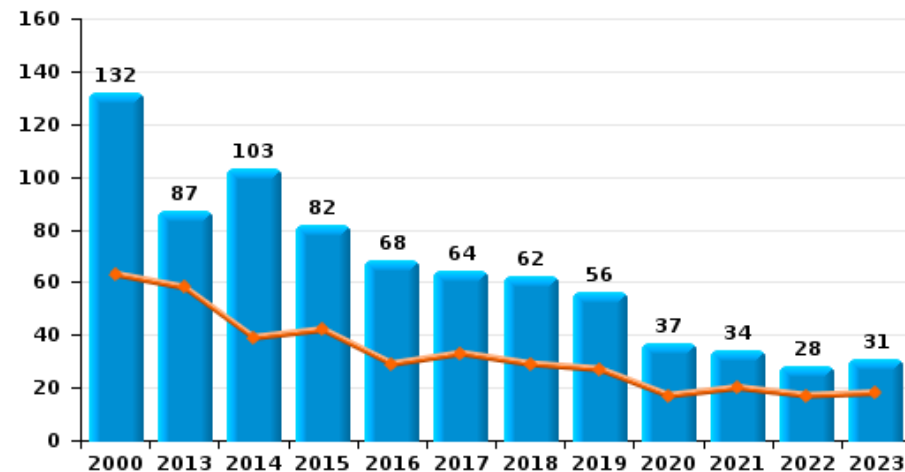
Temse

Année	■
Semestre 1	■

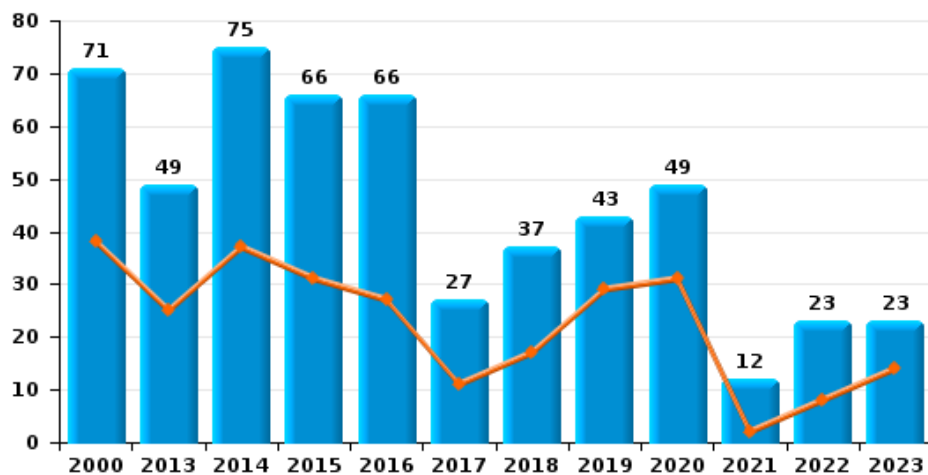
Vol de vélomoteur



Vol de vélo



Vol dans ou sur un véhicule

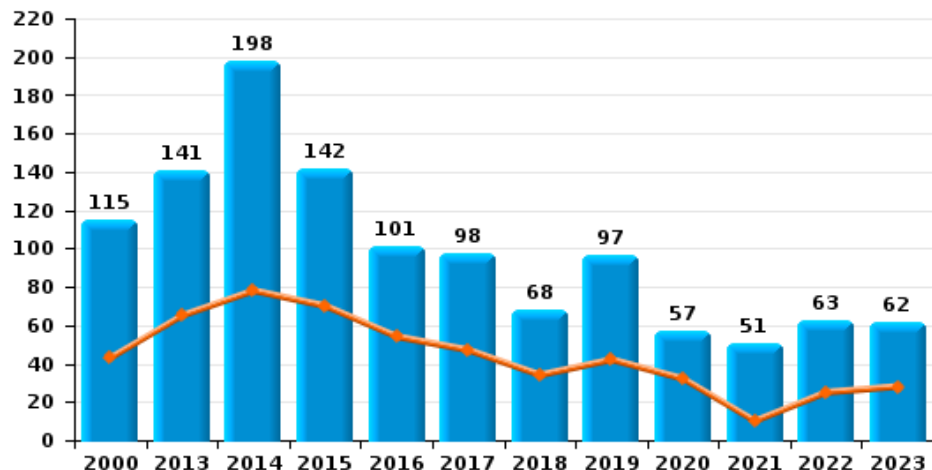




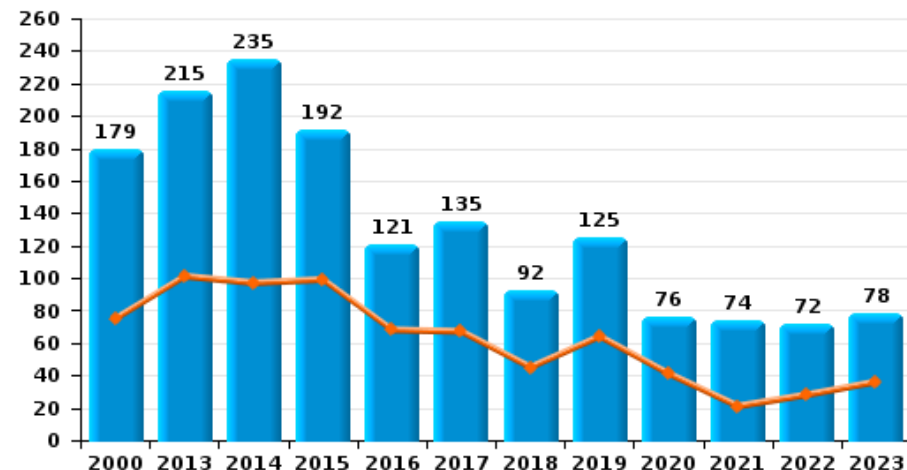
Temse

Année	■
Semestre 1	■

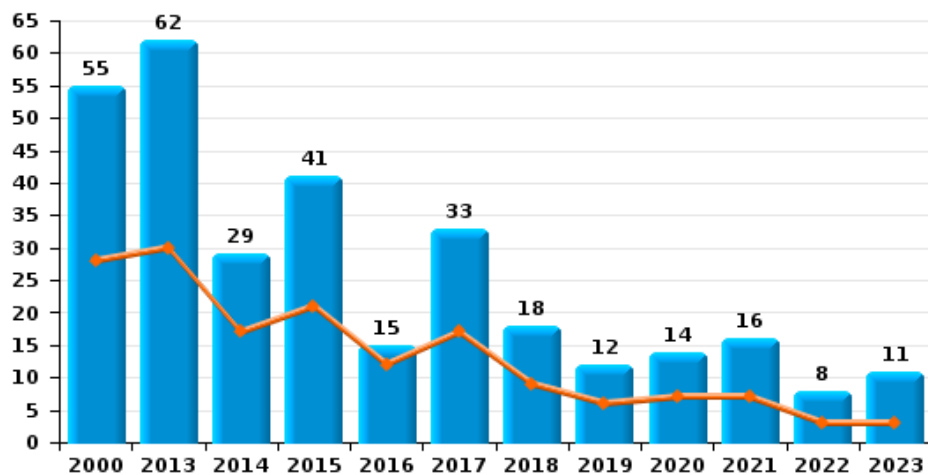
Cambriolage dans habitation



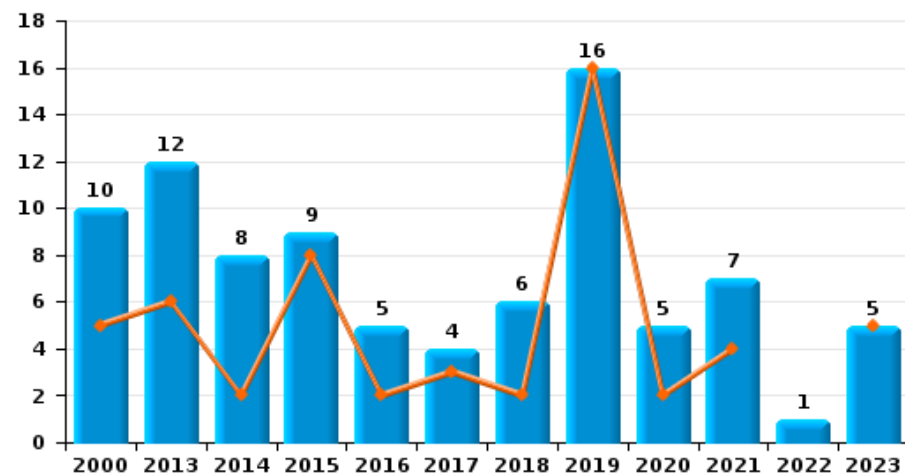
Cambriolage dans bâtiment (total)



Cambriolage ds entreprise ou commerce



Cambriolage ds service public ou bâtiment administratif

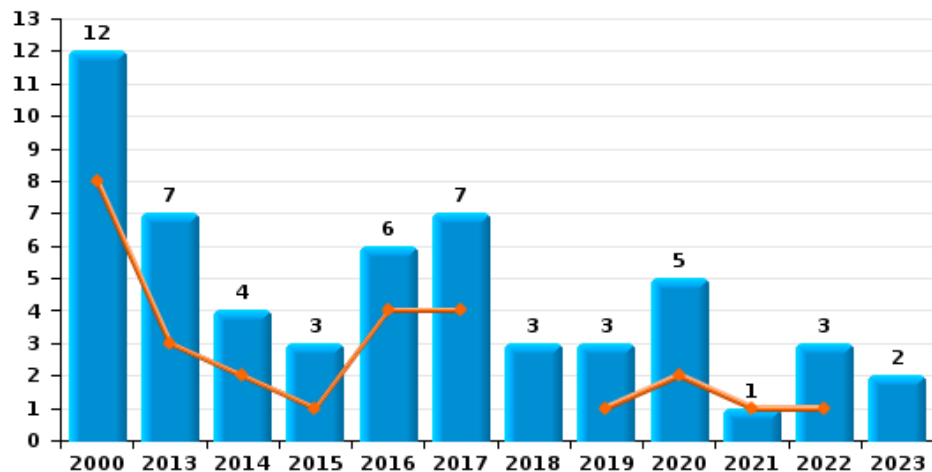




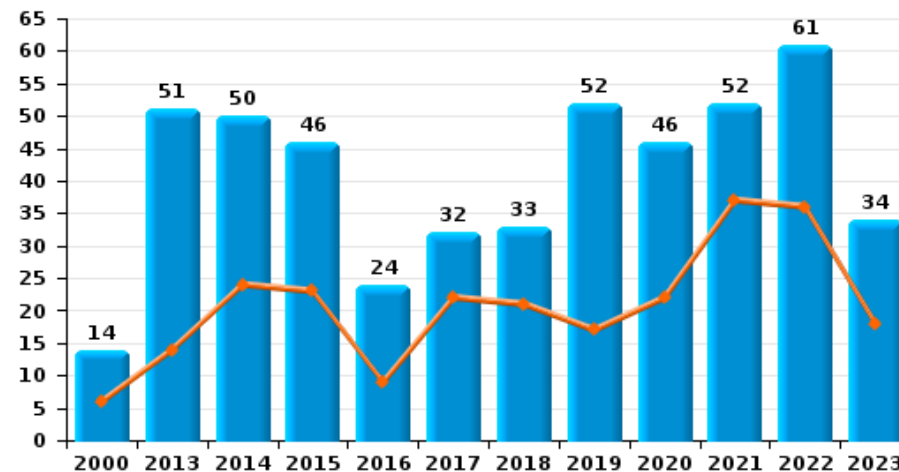
Temse

Année ■
Semestre 1 ■

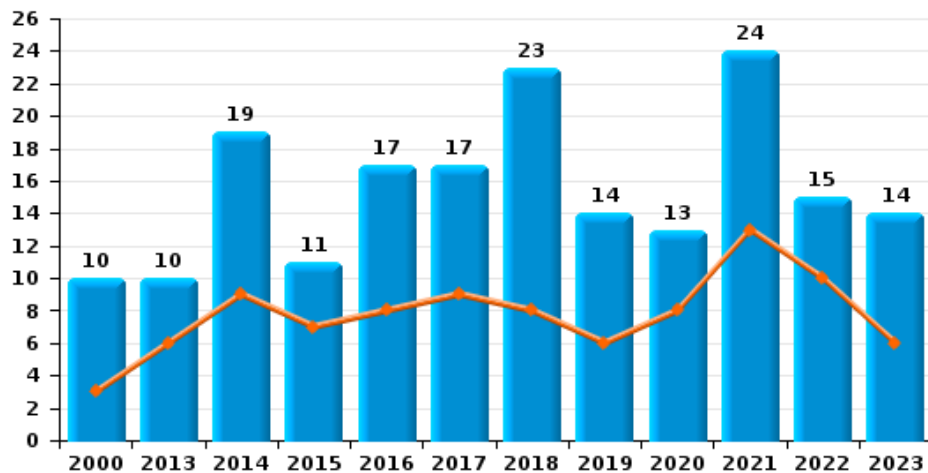
Vol à main armée



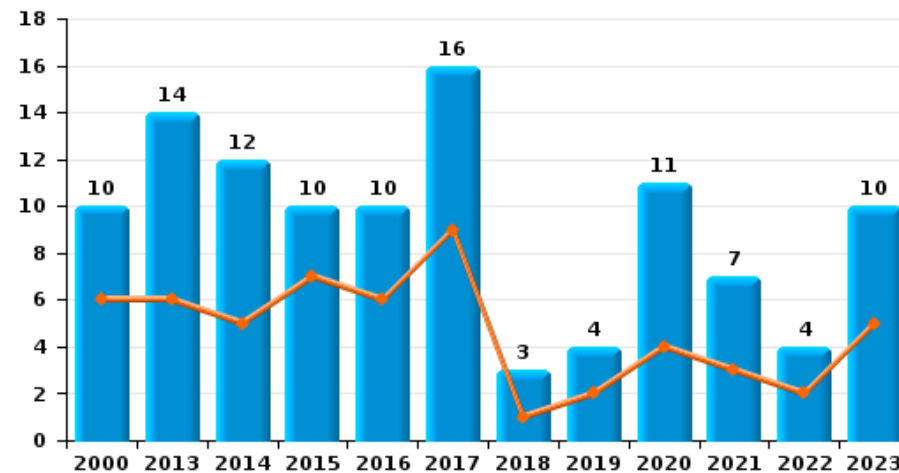
Vol à l'étalage



Vol avec violence sans arme

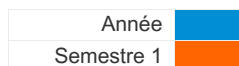


Vol à la tire

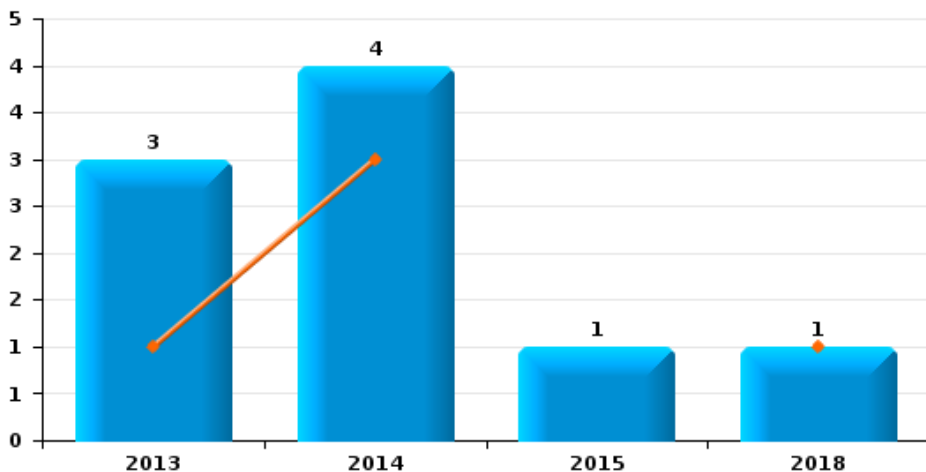




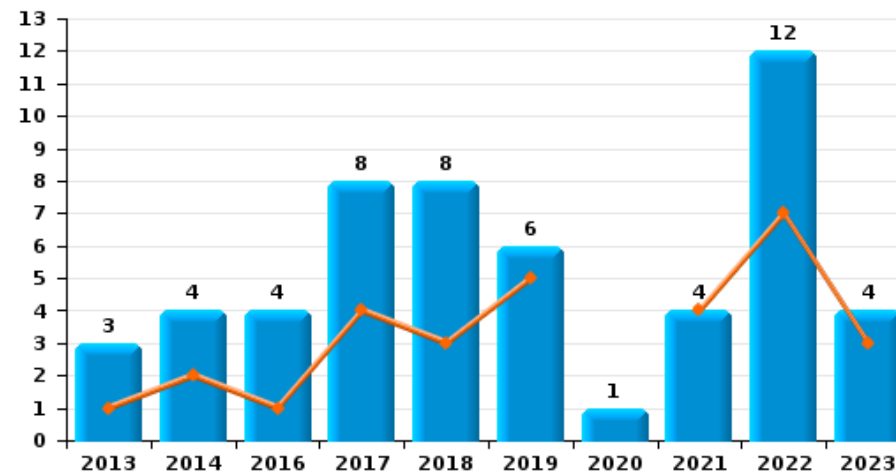
Temse



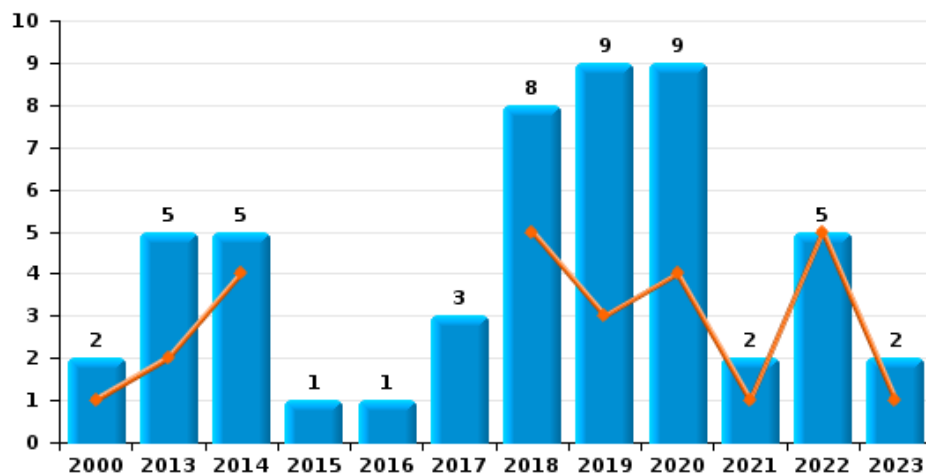
Arrachage de sac à main



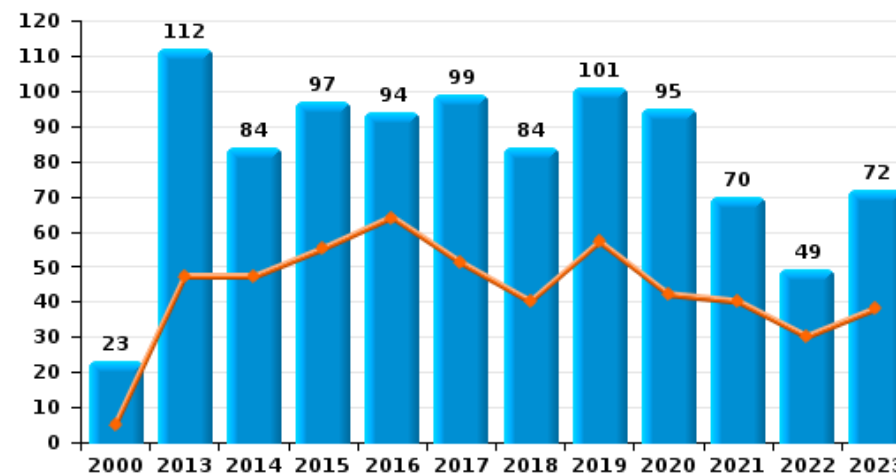
Graffiti



Vol à l'arraché



Dégradation de voiture





Temse

FC Vol moyen de transport

		2000	2013	2014	2015	2016	2017	2018	2019	2020	2021	2022	2023
Vol de voiture	Sem 1	13	4	6	8	2	1		2	4	3	1	4
	Sem 2	13	6	6	9	4	4	2	3		2	4	1
	Total	26	10	12	17	6	5	2	5	4	5	5	5
Vol de moto	Sem 1		2	4	1				1		1		
	Sem 2	1	1			4	1		1	1	1		
	Total	1	3	4	1	4	1		2	1	2		
Carjacking	Sem 1				1								
	Total				1								
Homejacking	Sem 2	1			1								
	Total	1			1								
Vol dans les garages	Sem 1			1									
	Sem 2	1			1	1	1						
	Total	1		1	1	1	1						
Vol de vélomoteur	Sem 1	11	3	4	3	2	2	3	7	4	1	3	2
	Sem 2	21	4	2	12	6	14	1	4	1	1	6	5
	Total	32	7	6	15	8	16	4	11	5	2	9	7
Vol de vélo	Sem 1	63	58	39	42	29	33	29	27	17	20	17	18
	Sem 2	69	29	64	40	39	31	33	29	20	14	11	13
	Total	132	87	103	82	68	64	62	56	37	34	28	31



FC Cambriolage

		2000	2013	2014	2015	2016	2017	2018	2019	2020	2021	2022	2023
Cambriolage dans habitation	Sem 1	43	65	78	70	54	47	34	42	32	10	25	28
	Sem 2	72	76	120	72	47	51	34	55	25	41	38	34
	Total	115	141	198	142	101	98	68	97	57	51	63	62
Cambriolage ds entreprise ou commerce	Sem 1	28	30	17	21	12	17	9	6	7	7	3	3
	Sem 2	27	32	12	20	3	16	9	6	7	9	5	8
	Total	55	62	29	41	15	33	18	12	14	16	8	11
Cambriolage ds service public ou bâtiment administ	Sem 1	5	6	2	8	2	3	2	16	2	4		5
	Sem 2	5	6	6	1	3	1	4		3	3	1	
	Total	10	12	8	9	5	4	6	16	5	7	1	5
Vol au bélier	Sem 1						1						
	Total						1						
Cambriolage dans bâtiment (total)	Sem 1	75	101	97	99	68	67	45	64	41	21	28	36
	Sem 2	104	114	138	93	53	68	47	61	35	53	44	42
	Total	179	215	235	192	121	135	92	125	76	74	72	78



FC Vol autre

		2000	2013	2014	2015	2016	2017	2018	2019	2020	2021	2022	2023
Vol à main armée	Sem 1	8	3	2	1	4	4		1	2	1	1	
	Sem 2	4	4	2	2	2	3	3	2	3		2	2
	Total	12	7	4	3	6	7	3	3	5	1	3	2
Vol avec violence sans arme	Sem 1	3	6	9	7	8	9	8	6	8	13	10	6
	Sem 2	7	4	10	4	9	8	15	8	5	11	5	8
	Total	10	10	19	11	17	17	23	14	13	24	15	14
Vol dans ou sur un véhicule	Sem 1	38	25	37	31	27	11	17	29	31	2	8	14
	Sem 2	33	24	38	35	39	16	20	14	18	10	15	9
	Total	71	49	75	66	66	27	37	43	49	12	23	23
Vol d'armes et explosifs	Sem 1		1	1	3	1	1	1	2	1			1
	Sem 2	3			2		1	1					1
	Total	3	1	1	5	1	2	2	2	1			2
Steaming	Sem 1		1		1								
	Sem 2				1								
	Total		1		2								
Arrachage de sac à main	Sem 1		1	3				1					
	Sem 2		2	1	1								
	Total		3	4	1			1					
Vol à l'arraché	Sem 1	1	2	4				5	3	4	1	5	1
	Sem 2	1	3	1	1	3	3	6	5	5	1		1
	Total	2	5	5	1	1	3	8	9	9	2	5	2
Vol à la tire	Sem 1	6	6	5	7	6	9	1	2	4	3	2	5
	Sem 2	4	8	7	3	4	7	2	2	7	4	2	5
	Total	10	14	12	10	10	16	3	4	11	7	4	10



FC Vol autre

		2000	2013	2014	2015	2016	2017	2018	2019	2020	2021	2022	2023
Vol à l'étalage	Sem 1	6	14	24	23	9	22	21	17	22	37	36	18
	Sem 2	8	37	26	23	15	10	12	35	24	15	25	16
	Total	14	51	50	46	24	32	33	52	46	52	61	34
Vol par ruse	Sem 1	4	5	6	7	10	2	9	11	8	7	4	1
	Sem 2	10	11	7	7	8	8	8	9	1	5	3	1
	Total	14	16	13	14	18	10	17	20	9	12	7	2
Vol de métaux	Sem 1		5	3	2	2	3			2		2	3
	Sem 2	1	2	1	1	1	1		2	1	1		1
	Total	1	7	4	3	3	4		2	3	1	2	4
Vol sur les chantiers	Sem 1	8	5	4		3	1	4	2	4	1	5	3
	Sem 2	2	2	5	1	3	6	2	4	1	5	2	1
	Total	10	7	9	1	6	7	6	6	5	6	7	4
Home-invasion	Sem 2								1				
	Total								1				
Vol d'animaux	Sem 1	1	1		2	1	1		1	4		1	
	Sem 2		2	2		2	1		1			1	
	Total	1	3	2	2	3	2		2	4		2	
Vol de cargaison	Sem 1		1	1	1	1			2				
	Sem 2		3										
	Total		4	1	1	1			2				



Criminalité ICT

		2000	2013	2014	2015	2016	2017	2018	2019	2020	2021	2022	2023
Fraude de cartes de paiements	Sem 1		2	1	5	2	1	3	7	4	3	3	1
	Sem 2		3	1	1	1	1	8	7	6	1		4
	Total		5	2	6	3	2	11	14	10	4	3	5
Phishing	Sem 1					1	1	3	5	6	5	4	1
	Sem 2		1	1	1	1	1	3	3	2	7	1	
	Total		1	1	1	2	2	6	8	8	12	5	1
Ransomware	Sem 1						1	2			4	2	
	Sem 2					1				1	14	2	
	Total					1	1	2		1	18	4	
Shouldersurfing	Sem 1									1			
	Total									1			
Skimming	Sem 1		1		1			2	3	1		1	
	Sem 2			1				6	3	1			3
	Total		1	1	1			8	6	2		1	3



FC Autre

		2000	2013	2014	2015	2016	2017	2018	2019	2020	2021	2022	2023
Violence contre les métiers d'intérêt général	Sem 1	1	2	5		4	2	3	2	1	2	2	4
	Sem 2	1	4	1	1	4	3	2	1	3	3		2
	Total	2	6	6	1	8	5	5	3	4	5	2	6
Viol collectif	Sem 1				1					1			
	Sem 2			1									
	Total			1	1					1			
Graffiti	Sem 1		1	2		1	4	3	5		4	7	3
	Sem 2		2	2		3	4	5	1	1		5	1
	Total		3	4		4	8	8	6	1	4	12	4
Dégradation de voiture	Sem 1	5	47	47	55	64	51	40	57	42	40	30	38
	Sem 2	18	65	37	42	30	48	44	44	53	30	19	34
	Total	23	112	84	97	94	99	84	101	95	70	49	72
Rixe au couteau	Sem 1		1	1						3		1	1
	Sem 2		1	1				1	1	3	2		
	Total		2	2				1	1	6	2	1	1



PH Violence intrafamiliale (VIF)

		2000	2013	2014	2015	2016	2017	2018	2019	2020	2021	2022	2023
VIF: physique, dans le couple	Sem 1	12	38	33	29	40	38	51	45	52	52	46	34
	Sem 2	8	33	22	28	37	29	32	44	43	41	43	34
Total		20	71	55	57	77	67	83	89	95	93	89	68
VIF: physique, envers des descendants	Sem 1	1	8	6	4	5	3	11	12	5	7	7	9
	Sem 2		3	1	8	3	9	6	6	4	4	3	5
Total		1	11	7	12	8	12	17	18	9	11	10	14
VIF: physique, envers d'autres membres	Sem 1	6	8	10	2	2	10	9	10	19	6	4	10
	Sem 2	11	4	2	3	9	9	15	16	11	13	9	3
Total		17	12	12	5	11	19	24	26	30	19	13	13
VIF: sexuelle, dans le couple	Sem 1					1					1		
	Sem 2		1	1	1				1				1
Total			1	1	1	1			1		1		1
VIF: sexuelle, envers des descendants	Sem 1	2	1	1	1	1	2	1		2			
	Sem 2	2							1	2			
Total		4	1	1	1	1	2	1	1	4			
VIF: sexuelle, envers d'autres membres	Sem 1						1		1				1
	Sem 2												
Total							1		1				1
VIF: psychique, dans le couple	Sem 1	30	50	27	22	14	16	8	13	34	28	45	24
	Sem 2	27	22	14	27	19	13	28	24	16	17	36	13
Total		57	72	41	49	33	29	36	37	50	45	81	37
VIF: psychique, envers des descendants	Sem 1		1			2	1	2	1	3	4	1	3
	Sem 2						2	2	3	3	2	4	6
Total			1			2	3	4	4	6	6	5	9
VIF: psychique, envers d'autres membres	Sem 1		3	1			5	2		5	1	1	5
	Sem 2		2	1	1		5	2	4	2	1	2	2
Total			5	2	1		10	4	4	7	2	3	7



PH Violence intrafamiliale (VIF)

		2000	2013	2014	2015	2016	2017	2018	2019	2020	2021	2022	2023
VIF: économique, dans le couple	Sem 1	1	4	4	4	6	5	6	2	4	3	2	2
	Sem 2		7	4	3	2	3	3	5	3	2	2	1
Total		1	11	8	7	8	8	9	7	7	5	4	3
VIF: économique, envers des descendants	Sem 1								1				
	Sem 2							1					
Total								1	1				
VIF: économique, envers d'autres membres	Sem 1	7	3	4	3	3	4	2	1	1		4	1
	Sem 2	6	4	1	6	3	5	1	1	2	4		1
Total		13	7	5	9	6	9	3	2	3	4	4	2



PH Hormones et dopage

		2000	2013	2014	2015	2016	2017	2018	2019	2020	2021	2022	2023
Dopage humain	Sem 1		3			6	1	1	3		2	2	
	Sem 2		1	2			3	2	3	1	1		1
	Total		4	2		6	4	3	6	1	3	2	1
Engraissement illégal	Sem 1		2		1						1	1	
	Sem 2							1				1	
	Total		2		1			1			1	2	



PH Drogues

		2000	2013	2014	2015	2016	2017	2018	2019	2020	2021	2022	2023
Vente de cocaïne	Sem 1		2	2	2	3	3	1	2	6	3	2	4
	Sem 2		2	2	3	2	3	6	4	2	1	7	3
	Total		4	4	5	5	6	7	6	8	4	9	7
Import-export de cocaïne	Sem 1		1	1				1					1
	Sem 2											1	
	Total		1	1				1				1	1
Production de drogues synthétiques	Sem 1		1			1							
	Sem 2									1	2		
	Total		1			1				1	2		
Import-export de drogues synthétiques	Sem 1					2		1					
	Total					2		1					
Vente de drogues synthétiques	Sem 1			4	1	2		1	1		1	1	1
	Sem 2	1	2	2	2			4	1	1	3	3	1
	Total	1	2	6	3	2		5	2	1	4	4	2
Production de cannabis (culture)	Sem 1	1	1	2		1	1						
	Sem 2			1	3	1		2	2	3	2	3	1
	Total	1	1	3	3	2	1	2	2	3	2	3	1
Vente de cannabis en grande quantité	Sem 2					1							1
	Total					1							1
Vente-traffic d héroïne	Sem 1			2		1							
	Sem 2		1										
	Total		1	2		1							



PH Trafic d'armes

		2000	2013	2014	2015	2016	2017	2018	2019	2020	2021	2022	2023
Commerce et production d'arme à feu et mun.	Sem 1			2				1					1
	Sem 2			1					1			1	
Total				3				1	1			1	1
Commerce et production d'arme non à feu	Sem 1							2					
	Sem 2											1	
Total								2				1	



PH Traite des êtres humains

		2000	2013	2014	2015	2016	2017	2018	2019	2020	2021	2022	2023
TEH - exploitation économique	Sem 1		1										
	Sem 2							1					
	Total		1					1					
TEH - exploitation sexuelle	Sem 1						1	2					
	Sem 2		2	2		5			1	1	1	1	
	Total		2	2		5	1	2	1	1	1	1	



PH Violence dans l'espace public

		2000	2013	2014	2015	2016	2017	2018	2019	2020	2021	2022	2023
Violence physique (transport public)	Sem 1	1			2			3	3	2	2	2	1
	Sem 2		2	1			1	4	1				1
Total		1	2	1	2		1	7	4	2	2	2	2
Violence physique (voie publique)	Sem 1	25	29	28	20	28	34	22	28	25	33	35	23
	Sem 2	19	29	32	23	32	28	26	32	35	15	25	21
Total		44	58	60	43	60	62	48	60	60	48	60	44
Violence physique (autre endroit public)	Sem 1	3	1	4	1	1	5		3	1	3		2
	Sem 2		2	1	3	3	4	1		3	3	1	
Total		3	3	5	4	4	9	1	3	4	6	1	2
Violence physique (endroit accessible au public)	Sem 1	15	10	16	11	8	14	15	9	6	2	5	12
	Sem 2	4	14	13	12	6	8	8	12	5	7	7	2
Total		19	24	29	23	14	22	23	21	11	9	12	14
Violence sexuelle (transport public)	Sem 1						2	1					
	Sem 2								1			1	2
Total							2	1	1			1	2
Violence sexuelle (voie publique)	Sem 1	9	3	1		1	3	1	2	2	1		2
	Sem 2	4	3	5			4	1	3	1	2	2	2
Total		13	6	6		1	7	2	5	3	3	2	4
Violence sexuelle (autre endroit public)	Sem 1	2	1	1	1		1		1		1	1	
	Sem 2			1		1			1	1	2		
Total		2	1	2	1	1	1		2	1	3	1	
Violence sexuelle (endroit accessible au public)	Sem 1	3		2			1	3		1	3	1	
	Sem 2		2	1	1		1		2	1	3		
Total		3	2	3	1		2	3	2	2	6	1	



PH Violence dans l'espace public

		2000	2013	2014	2015	2016	2017	2018	2019	2020	2021	2022	2023
Violence psychique (transport public)	Sem 1			1	1	2	1	3		1	1		
	Sem 2		3		1		1						
Total			3	1	2	2	2	3		1	1		
Violence psychique (voie publique)	Sem 1	19	19	15	20	21	23	20	16	22	22	21	18
	Sem 2	14	21	19	19	11	21	17	25	23	12	18	24
Total		33	40	34	39	32	44	37	41	45	34	39	42
Violence psychique (autre endroit public)	Sem 1	4	2	3	1	2	1	1	6	1	2	3	3
	Sem 2	6	4	1	1	6	5	1	2	3	1	5	5
Total		10	6	4	2	8	6	2	8	4	3	8	8
Violence psychique (endroit accessible au public)	Sem 1	9	7	10	5	3	6	7	5	5	6	3	11
	Sem 2	10	10	4	6	4	6	4	8	8	3	4	4
Total		19	17	14	11	7	12	11	13	13	9	7	15
Vol à main armée (voie publique)	Sem 1	4	1	2	1	1				1			
	Sem 2			2	1	1		2				1	1
Total		4	1	4	2	2		2		1		1	1
Vol à main armée (autre endroit public)	Sem 2					1				1			
Total						1				1			
Vol à main armée (endroit accessible au public)	Sem 1	3	2			3	4			1	1		
	Sem 2	2	3		1					1			
Total		5	5		1	3	4			2	1		
Vol avec violence sans arme (transport public)	Sem 1			1		2				1			
Total				1		2				1			
Vol avec violence sans arme (voie publique)	Sem 1		3	4	2	4	2	2		4	2	3	1
	Sem 2		3	5	2	3	4	6	3	1	1	2	2
Total			6	9	4	7	6	8	3	5	3	5	3



PH Violence dans l'espace public

		2000	2013	2014	2015	2016	2017	2018	2019	2020	2021	2022	2023
Vol avec violence sans arme (autre endroit public)	Sem 1						1					1	
	Sem 2	1	1										
Total		1	1				1					1	
Vol avec violence sans arme (endr. acces. au pub.)	Sem 1	2		2	2		4		2	2	1		2
	Sem 2			1		2	1	1	2		3		1
Total		2		3	2	2	5	1	4	2	4		3



PH Autre

		2000	2013	2014	2015	2016	2017	2018	2019	2020	2021	2022	2023
Faux policiers	Sem 1		1										
	Sem 2				1								1
Total			1			1							1
Terrorisme, extrémisme et radicalisme	Sem 1				2		1			1	3	1	1
	Sem 2						1						
Total					2		2			1	3	1	1
Cyberharcèlement	Sem 1	1	6	2	4	7	12	3	14	8	13	21	12
	Sem 2	2	2	6	3	1	9	7	7	13	12	18	22
Total		3	8	8	7	8	21	10	21	21	25	39	34
Fraude à l'identité	Sem 1		8	3	2	4	9	19	8	10	9	15	15
	Sem 2	3	6	5	7	3	8	11	9	12	20	14	17
Total		3	14	8	9	7	17	30	17	22	29	29	32



Temse

2022

FC Vol moyen de transport

	Jan	Fév	Mar	Avr	Mai	Juin	Juil	Août	Sep	Oct	Nov	Déc	Total
Vol de voiture						1			1		1	2	5
Vol de vélomoteur		2	1				1			1		4	9
Vol de vélo	1	2	2	7	2	3	2	2	1	3	1	2	28

FC Cambriolage

	Jan	Fév	Mar	Avr	Mai	Juin	Juil	Août	Sep	Oct	Nov	Déc	Total
Cambriolage dans habitation	8	4	3	7	3		2	7	3	7	10	9	63
Cambriolage ds entreprise ou commerce	1			1		1	1	1	1	1		1	8
Cambriolage ds service public ou bâtiment administ							1						1
Cambriolage dans bâtiment (total)	9	4	3	8	3	1	4	8	4	8	10	10	72

FC Vol autre

	Jan	Fév	Mar	Avr	Mai	Juin	Juil	Août	Sep	Oct	Nov	Déc	Total
Vol à main armée	1										1	1	3
Vol avec violence sans arme	1	3			2	4	1			1	3		15
Vol dans ou sur un véhicule		1	4	2	1		5	4	2	1	1	2	23
Vol à l'arraché	1	2		1		1							5
Vol à la tire	1				1		1	1					4
Vol à l'étalage	6	5	3	6	6	10	6	2	2	5	5	5	61
Vol par ruse	2	1				1	1	1		1			7
Vol de métaux					1	1							2
Vol sur les chantiers	2			1		2				2			7
Vol d'animaux					1			1					2



Criminalité ICT

	Jan	Fév	Mar	Avr	Juil	Août	Sep	Total
Fraude de cartes de paiements	2			1				3
Phishing	1	2	1				1	5
Ransomware		1	1		1	1		4
Skimming	1							1

FC Autre

	Jan	Fév	Mar	Avr	Mai	Juin	Juil	Août	Sep	Oct	Nov	Déc	Total
Violence contre les métiers d'intérêt général		1		1									2
Graffiti	1	2		2	1	1	1	1	2	1			12
Dégradation de voiture	3	4	8	7	3	5	3	6	2	1	4	3	49
Rixe au couteau	1												1

PH Violence intrafamiliale (VIF)

	Jan	Fév	Mar	Avr	Mai	Juin	Juil	Août	Sep	Oct	Nov	Déc	Total
VIF: physique, dans le couple	5	9	6	4	9	13	3	13	10	6	4	7	89
VIF: physique, envers des descendants	2			2	2	1	3						10
VIF: physique, envers d'autres membres	1			1	2		1	4			2	2	13
VIF: psychique, dans le couple	12	8	6	8	6	5	7	5	5	3	7	9	81
VIF: psychique, envers des descendants				1			2		1			1	5
VIF: psychique, envers d'autres membres				1			2						3
VIF: économique, dans le couple		1				1		1	1				4
VIF: économique, envers d'autres membres	1		1	2									4

PH Hormones et dopage

	Jan	Mai	Oct	Total
Dopage humain	1	1		2
Engraissement illégal	1		1	2



PH Drogues

	Fév	Mar	Juil	Sep	Oct	Déc	Total
Vente de cocaïne	1	1	1	1	2	3	9
Import-export de cocaïne					1		1
Vente de drogues synthétiques	1			1	1	1	4
Production de cannabis (culture)			1	1	1		3

PH Trafic d'armes

	Déc	Total
Commerce et production d'arme à feu et mun.	1	1
Commerce et production d'arme non à feu	1	1

PH Traite des êtres humains

	Nov	Total
TEH - exploitation sexuelle	1	1



PH Violence dans l'espace public

	Jan	Fév	Mar	Avr	Mai	Juin	Juil	Août	Sep	Oct	Nov	Déc	Total
Violence physique (transport public)		1		1									2
Violence physique (voie publique)	3	1	7	5	10	9	1	9	4	4	4	3	60
Violence physique (autre endroit public)												1	1
Violence physique (endroit accessible au public)		1	1	1	2			1	1	2	2	1	12
Violence sexuelle (transport public)										1			1
Violence sexuelle (voie publique)							1				1		2
Violence sexuelle (autre endroit public)		1											1
Violence sexuelle (endroit accessible au public)				1									1
Violence psychique (voie publique)	6		2	4	4	5	3	2	3	2	6	2	39
Violence psychique (autre endroit public)	1		1			1			1		2	2	8
Violence psychique (endroit accessible au public)				2		1		1		1	1	1	7
Vol à main armée (voie publique)												1	1
Vol avec violence sans arme (voie publique)		2				1	1			1			5
Vol avec violence sans arme (autre endroit public)						1							1

PH Autre

	Jan	Fév	Mar	Avr	Mai	Juin	Juil	Août	Sep	Oct	Nov	Déc	Total
Terrorisme, extrémisme et radicalisme				1									1
Cyberharcèlement	2	5	4	3	7		4	2	3	1	2	6	39
Fraude à l'identité	4	1	3	3	3	1	1	3	1	2	2	5	29



2023

FC Vol moyen de transport

	Jan	Fév	Mar	Avr	Mai	Juin	Juil	Août	Sep	Oct	Nov	Déc	Total
Vol de voiture	1		2			1						1	5
Vol de vélomoteur	1			1					2	1	1	1	7
Vol de vélo	2	2	2	3	5	4	3	1	1	2	5	1	31

FC Cambriolage

	Jan	Fév	Mar	Avr	Mai	Juin	Juil	Août	Sep	Oct	Nov	Déc	Total
Cambriolage dans habitation	10	5		5	4	4	6	2	5	4	8	9	62
Cambriolage ds entreprise ou commerce		1		2				2	2		4		11
Cambriolage ds service public ou bâtiment administ			1	3		1							5
Cambriolage dans bâtiment (total)	10	6	1	10	4	5	6	4	7	4	12	9	78

FC Vol autre

	Jan	Fév	Mar	Avr	Mai	Juin	Juil	Août	Sep	Oct	Nov	Déc	Total
Vol à main armée							1	1					2
Vol avec violence sans arme	2				1	3		2		1	3	2	14
Vol dans ou sur un véhicule	3		5	1	3	2	1	1	1		6		23
Vol d'armes et explosifs					1				1				2
Vol à l'arraché	1									1			2
Vol à la tire	1	2		1		1		1	2		2		10
Vol à l'étalage	1	10	1		2	4	2	2		8	3	1	34
Vol par ruse				1							1		2
Vol de métaux			2		1			1					4
Vol sur les chantiers		1		1	1						1		4



Criminalité ICT

	Juin	Août	Sep	Nov	Déc	Total
Fraude de cartes de paiements	1	1	1	1	1	5
Phishing	1					1
Skimming		1	1	1		3

FC Autre

	Jan	Fév	Mar	Avr	Mai	Juin	Juil	Août	Sep	Oct	Nov	Déc	Total
Violence contre les métiers d'intérêt général	1	1			1	1			2				6
Graffiti		1		1		1		1					4
Dégradation de voiture	3	13	3	7	9	3	5	7	10	4	2	6	72
Rixe au couteau			1										1

PH Violence intrafamiliale (VIF)

	Jan	Fév	Mar	Avr	Mai	Juin	Juil	Août	Sep	Oct	Nov	Déc	Total
VIF: physique, dans le couple	5	6	2	6	6	9	9	3	8	8	2	4	68
VIF: physique, envers des descendants		1	2		5	1		1	1	2		1	14
VIF: physique, envers d'autres membres	2		2	1	3	2		1		2			13
VIF: sexuelle, dans le couple								1					1
VIF: sexuelle, envers d'autres membres								1					1
VIF: psychique, dans le couple	7	4	3	1	2	7	2	1	2	2	4	2	37
VIF: psychique, envers des descendants	1		1	1				3	1	1	1		9
VIF: psychique, envers d'autres membres		1	1	1		2		2					7
VIF: économique, dans le couple		1		1					1				3
VIF: économique, envers d'autres membres						1				1			2

PH Hormones et dopage

	Juil	Total
Dopage humain	1	1



PH Drogues

	Jan	Fév	Juin	Sep	Oct	Déc	Total
Vente de cocaïne	1	1	2	1	1	1	7
Import-export de cocaïne			1				1
Vente de drogues synthétiques	1					1	2
Production de cannabis (culture)					1		1
Vente de cannabis en grande quantité					1		1

PH Trafic d'armes

	Jan	Total
Commerce et production d'arme à feu et mun.	1	1

PH Violence dans l'espace public

	Jan	Fév	Mar	Avr	Mai	Juin	Juil	Août	Sep	Oct	Nov	Déc	Total
Violence physique (transport public)					1						1		2
Violence physique (voie publique)	5	1	5	4	5	3	7	1	4	5	3	1	44
Violence physique (autre endroit public)						2							2
Violence physique (endroit accessible au public)	1	1	1	2	4	3			1			1	14
Violence sexuelle (transport public)							2						2
Violence sexuelle (voie publique)	1			1			1					1	4
Violence psychique (voie publique)	5	3	4	1	3	2	4	7	4	3	2	4	42
Violence psychique (autre endroit public)		1				2		2			2	1	8
Violence psychique (endroit accessible au public)	4	4	1		2			1		3			15
Vol à main armée (voie publique)								1					1
Vol avec violence sans arme (voie publique)	1										2		3
Vol avec violence sans arme (endr. acces. au pub.)					1	1				1			3



PH Autre

	Jan	Fév	Mar	Avr	Mai	Juin	Juil	Août	Sep	Oct	Nov	Déc	Total
Faux policiers							1						1
Terrorisme, extrémisme et radicalisme		1											1
Cyberharcèlement	3	4	1	1	1	2	3	4	2	7	2	4	34
Fraude à l'identité	1	2	4	1	3	4	7	1	4	2	1	2	32

STATISTIQUES POLICIERES DE CRIMINALITE

LIEU DE PERPETRATION: COMMUNE

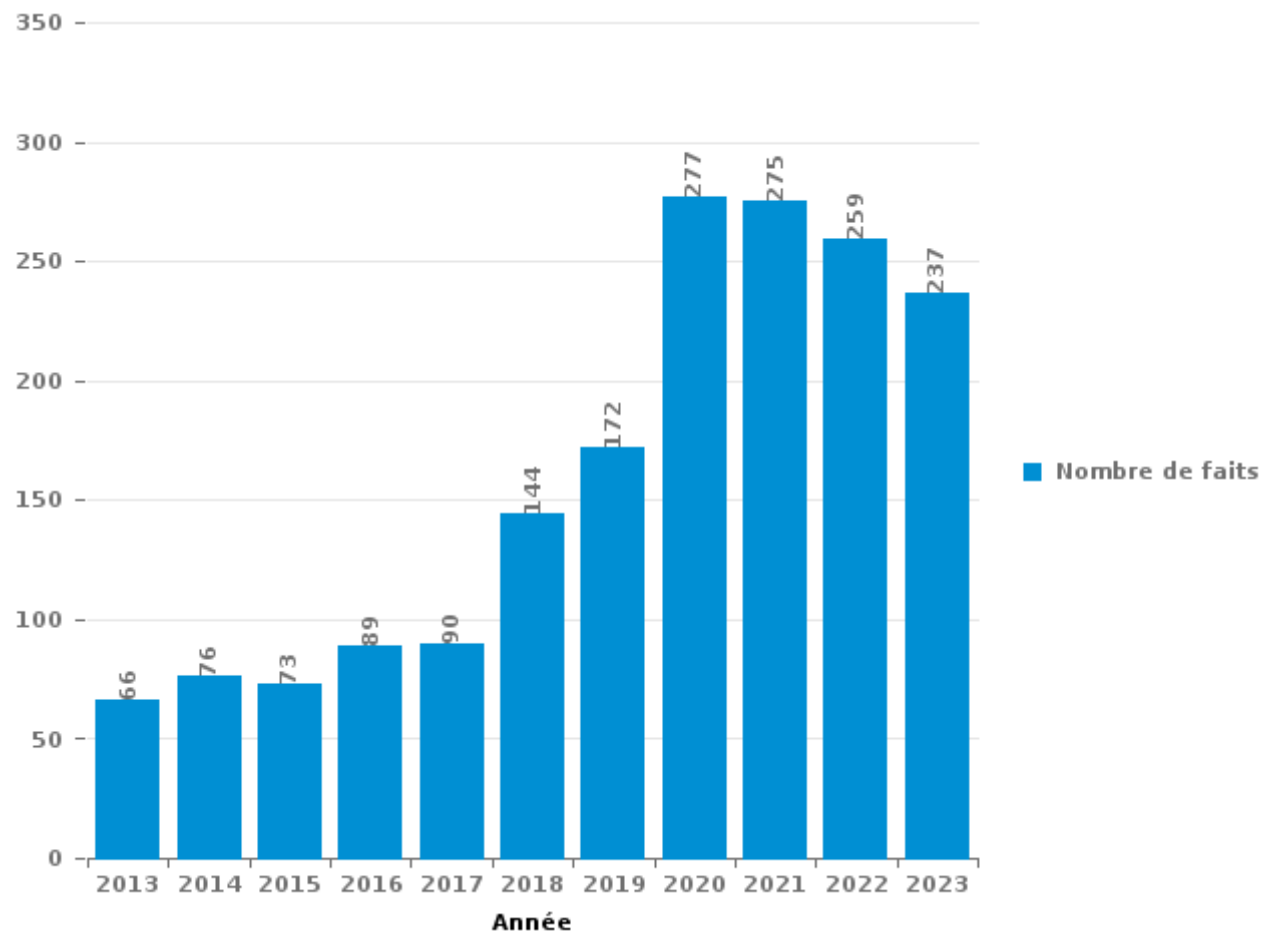
Temse

PARTIE III : ICT



Temse

Nombre total de délits avec un élément ICT/online, depuis 2013





Criminalité ICT/online au sens strict

Infractions (exhaustif)

	2013	2014	2015	2016	2017	2018	2019	2020	2021	2022	2023
Code pénal social: Infr. contre foi publique en droit pénal social: Faux en informatique							1				
Criminalité informatique: Faux en informatique:		1	1	3	5	13	5	4	6	1	12
Criminalité informatique: Fraude informatique:	18	21	25	23	18	64	80	85	72	51	31
Criminalité informatique: Hacking:	4	6	8	10	8	19	18	29	16	15	13
Criminalité informatique: Sabotage:			1				1	2		1	
Exercice illégal de l'autorité publique: Violation de communication par fonctionnaire:						1					
Infr. contre l'autorité publique: Refus de coopération (informatique et télécom):									1		
Total:	22	28	35	36	31	97	105	120	95	68	56

Figures criminelles (à considérer spécifiquement – ne pas additionner avec d'autres éléments – risque de double comptage!)

	2013	2014	2015	2016	2017	2018	2019	2020	2021	2022	2023
Fraude de cartes de paiements	5	2	6	3	2	11	14	10	4	3	5
Phishing	1	1	1	2	2	6	8	8	12	5	1
Ransomware				1	1	2		1	18	4	
Shouldersurfing								1			
Skimming	1	1	1			8	6	2		1	3



Criminalité ICT/online au sens large

Infractions (uniquement si code-fait existe)

	2013	2014	2015	2016	2017	2018	2019	2020	2021	2022	2023
Fraude: Escroquerie: Fraude par internet	33	38	30	44	35	76	100	170	173	166	148
Infr. contre autres valeurs morales et sentiments: Cyberlokkung (leurre de mineur par ICT):						1	1	1			2
Infr. contre la Sécurité de l'Etat: Terrorisme: Diffuser un message qui incite au terrorisme					1						
Infr. contre les moeurs: Grooming (contact par ICT avec mineur < 16 ans):					1		1				
Infr. contre les moeurs: Incitation à la débauche: Publicité par ICT pour débauche				1							
Infr. contre les moeurs: Voyeurisme: Diffusion enregistrement nudité ou intimité						1					
Total:	33	38	30	45	37	78	102	171	173	166	150

Figures criminelles (à considérer spécifiquement – ne pas additionner avec d'autres éléments – risque de double comptage!)

	2013	2014	2015	2016	2017	2018	2019	2020	2021	2022	2023
Cyberharcèlement	8	8	7	8	21	10	21	21	25	39	34

STATISTIQUES POLICIERES DE CRIMINALITE

LIEU DE PERPETRATION: COMMUNE

Temse

PARTIE IV : DESTINATION LIEU



Temse

Vol et extorsion

	2000	2013	2014	2015	2016	2017	2018	2019	2020	2021	2022	2023
Habitation: maison	124	122	155	136	84	102	75	89	45	54	66	58
Voie publique	143	102	114	96	77	79	89	109	101	61	58	54
Magasin	68	75	75	71	44	54	47	65	61	65	73	42
Inconnue	17	20	22	22	28	39	16	36	39	29	25	28
Habitation: appartement	26	46	49	33	24	24	18	26	21	15	17	18
Entreprise	33	48	30	35	18	25	24	12	12	13	9	12
Parking	19	21	40	21	23	25	15	21	17	13	16	17
Horeca	50	27	5	19	9	10	14	7	9	4	5	4
Emplacement de vélo	5	33	26	6	14	16	8	8	8	14	8	8
Habitation: dépendances	11	16	16	22	14	8	14	8	9	7	12	7
Habitation: allée	3	9	28	25	27	4	11	11	5	5	7	3
Habitation: garage	13	3	14	17	10	5	7	13	7	7	1	7
Habitation: non précisée	11	14	12	17	12	10	8	6	3	4	2	2
Infrastructure sportive	30	4	7	8	1	4	2	8		3	1	5
Culture et loisirs	23	5	6	6	1	2	3	9	2	8	1	6
Station de bus / métro et gare de chemin de fer	18	1	7	3	8	6	7	6	2	4	5	5
Chantier	7	7	9	1	6	7	6	6	5	6	7	4
Institution d'enseignement	19	8	5	3	7	5	6	3	2	5	2	2
Autre	4	9	13	2	3	8	4	5	5	3	5	3
Terrain	12	9	6	5	5	7	5	4	1	4	2	2
Station essence	3	5	10	4	5	3	4	3	2			2
Maison de repos	1	2	7	7	3	2	1	1	4	4	5	3
Habitation: autre	4	1	4	5	4	3	3	3	2	3	2	3
Service public	5	5	1	4	2	3	2	7	3			1
Service	4	1	3	1	3	3	3	4	3	2	1	2
Banque / institution financière	7	2	2		1	1	1	1	2	1		
Médecin / dentiste / pharmacien		4	1	5	1	1		1	3	2		
Hôpital	4	2	2	1	2	5		1				
Edifice religieux / lieu du culte	3	4	2	1		2	2	1				
Arrêt de bus / tram	2	4	1	1	5			1				
Moyen de transport: camion	1	1	3	1			3	2	1		1	
Moyen de transport: autobus / autocar		2			3		2	1	2		1	
Moyen de transport: voiture	2		1	2	1				3	1		1
Bâtiment administratif	1	1	1	1		2	2	1				
Cimetière		1		2	1	2		1				
Moyen de transport: autre		3	2			1		1				
Stade	2		1	1	1	2						
Eaux intérieures et maritimes	2	1				1				1		
Aéroport			2		1							
Moyen de transport: train / tram / métro			1									
Total	677	618	683	584	448	471	402	481	379	338	332	299

PPF/DGR/DRI/BIPOL - Statistiques policières de criminalité (date de clôture: 19/04/2024)
 Les données pour les années 2001 jusqu'à 2012 ne sont plus publiées mais restent disponibles sur demande auprès du service BIPOL.



Temse

Dégradation de la propriété

	2000	2013	2014	2015	2016	2017	2018	2019	2020	2021	2022	2023
Voie publique	161	119	86	103	82	106	81	87	99	68	66	60
Habitation: résidence principale	50	57	63	55	61	68	82	57	67	45	26	29
Parking	18	16	19	13	31	23	25	24	25	15	11	23
Habitation: allée	6	8	14	5	6	15	10	9	5	8	3	7
Entreprise	11	7	8	4	7	8	12	9	5	4	1	4
Terrain	6	13	7	7	4	9	8	5	3	4	7	1
Inconnue	11	4	8	9	5	6	12	4	3	4	2	4
Habitation: jardin	10	7	8	7	3	7	3	3	3	4	6	6
Habitation: non précisée	3	5	6	4	4	4	5	7	4	2	7	2
Habitation: garage	8	4	7	2	4	4	5	5	2	3	4	
Habitation: dépendances	5	2	4	4	4	4	9	5	1	1	3	3
Culture et loisirs	9	3	9	4	2	3	2	4	1	2	3	2
Horeca	5	4	3	4	4	6	5	1	2	1		1
Autre		1	5	5		2	2	4	3	6	4	1
Infrastructure sportive	4	1	2		4	4	3		1	2	5	4
Bureau de police	1		2	2	3	4		1	2	4	4	1
Magasin	1	4	3	2	1		3	2			3	2
Habitation: résidence secondaire	1	1	2	1	1	1	4	1	4		1	2
Institution d'enseignement	1	4	1		2	3			2	1	2	1
Chantier	4			2	1	4	1		2	1		1
Edifice religieux / lieu du culte	1	2		4		2	1	1		1	1	
Arrêt de bus / tram	1	3		1	1	1	2					
Moyen de transport: autre	1					2	1	1	1	1	1	1
Station essence	2	1	1	1				1				2
Emplacement de vélo		3			1	2					1	1
Moyen de transport: voiture			1					1	2	1	3	
Service	1	1				1	2	3				
Service public	2	1		1			1		1	1		1
Bâtiment administratif					1		1	3		1	1	
Station de bus / métro et gare de chemin de fer					1	4		1				1
Eaux intérieures et maritimes	1	1						2		1		1
Cimetière	1		1	1							2	
Banque / institution financière						1		2				1
Maison de repos					1	1						1
Aéroport				1								
Hôpital			1									
Stade	1											
Total	326	272	261	242	235	295	280	243	238	181	167	163



Temse

Infractions contre l'intégrité physique

	2000	2013	2014	2015	2016	2017	2018	2019	2020	2021	2022	2023
Habitation	61	106	81	86	110	110	128	135	135	128	114	100
Voie publique	58	61	61	51	59	63	52	64	59	53	60	49
Horeca	10	10	7	9	4	7	13	8	3	1	2	4
Inconnue	2	4	1	4	7	3	2	12	5	6	5	8
Culture et loisirs	3	6	4	4	4	3	3	6	1		2	
Magasin	1	2	5	3	4	2	2	3	3	3	2	
Parking	1	1	5	4	1	2	4		4	2	2	3
Habitation: allée	3	1	4	4	1	2	2	3	2	3	1	
Entreprise	2	2	5	1	6	1	4			3		1
Institution d'enseignement	1	2		1	1	4	1	1	2	1	3	5
Habitation: jardin	1		1		4	4	4		4	1	1	1
Infrastructure sportive	1	1	4		1	2	2	2			3	5
Moyen de transport: autobus / autocar		2	1			1	4	1	2	2		2
Terrain	1	2		1		3	1	1		2		2
Service public	2			2		1			1	1	1	3
Autre	1	1	2	1	1			2	1		1	
Moyen de transport: autre	1	1	1	2		1					1	
Arrêt de bus / tram				2			1	2		1		
Service	1	1	1			1						1
Bureau de police	1		1		1				1			
Maison de repos						1				2		1
Stade	2	1				1						
Edifice religieux / lieu du culte		1	1								1	
Moyen de transport: train / tram / métro							1	1			1	
Station de bus / métro et gare de chemin de fer							1				1	1
Station essence			1			1						1
Aéroport					2							
Banque / institution financière		1									1	
Bâtiment administratif				1								
Maison de débauche						1						
Médecin / dentiste / pharmacien	1											
Total	154	206	186	176	206	214	225	241	223	209	202	187

STATISTIQUES POLICIERES DE CRIMINALITE

LIEU DE PERPETRATION: COMMUNE

Temse

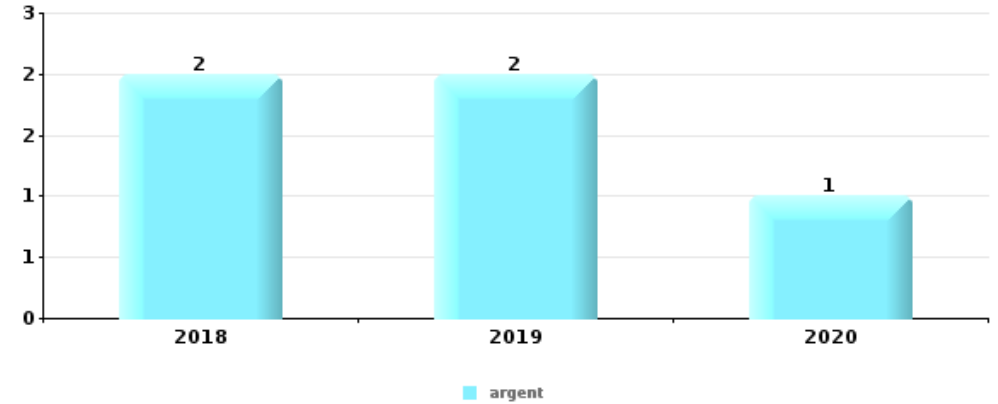
PARTIE V : OBJETS ET MOYENS DE TRANSPORT



Temse

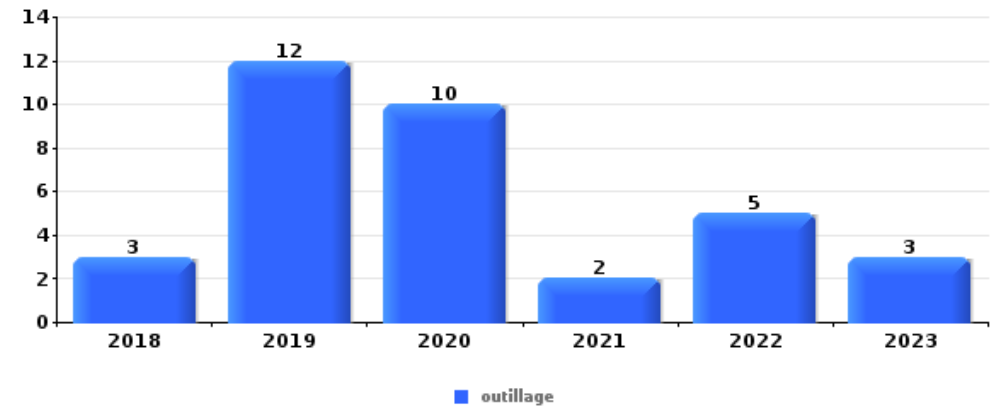
Vol à main armée

Top 5 Objets volés (sbd nombre de faits)		2018	2019	2020	2021	2022	2023
1	argent	2	2	1			
2	bijouterie / montre	1	2				
2	clé	2		1			
4	carte d'identité / passeport	1		1			
4	GSM et accessoires		1	1			
4	ordinateur et accessoires		1			1	
4	tabac			2			
4	vêtement	1	1				



Vol dans ou sur un véhicule

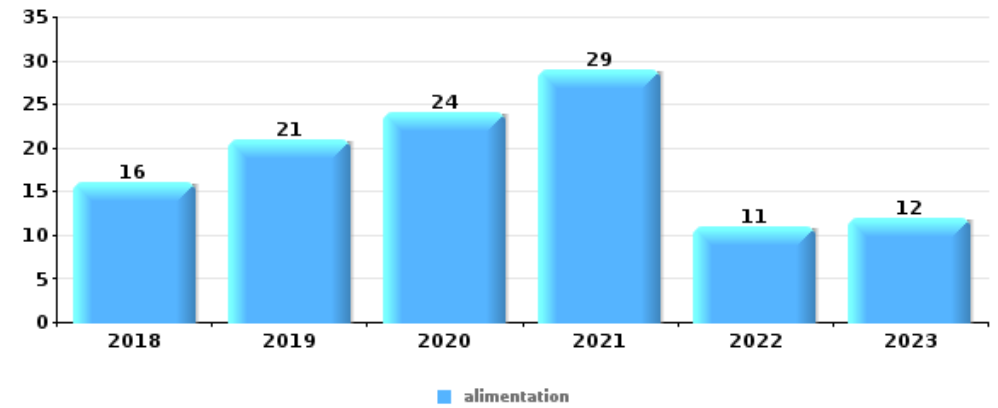
Top 5 Objets volés (sbd nombre de faits)		2018	2019	2020	2021	2022	2023
1	outillage	3	12	10	2	5	3
2	argent	10	3	9		3	3
3	ordinateur et accessoires	4	7	7	2	1	1
4	permis de conduire	7	5	3		2	3
5	carte d'identité / passeport	6	6	4		2	1





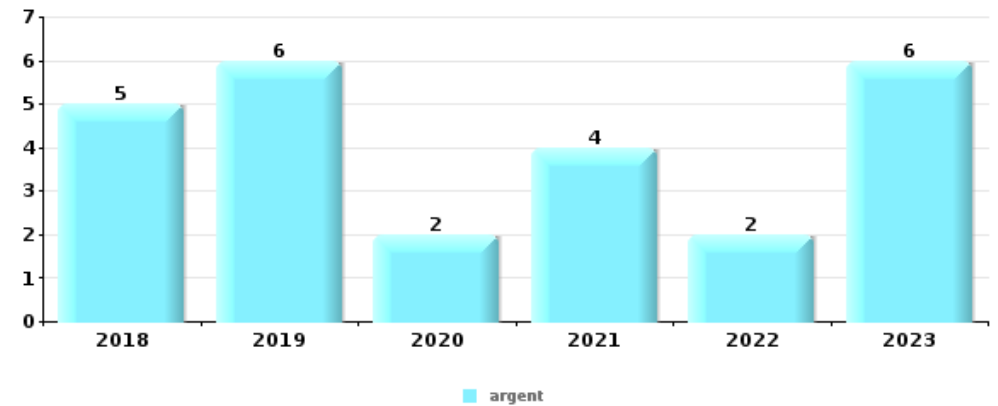
Vol à l'étalage

Top 5 Objets volés (sbd nombre de faits)		2018	2019	2020	2021	2022	2023
1	alimentation	16	21	24	29	11	12
2	tabac	5	20	14	9	33	7
3	multimédia			2	5	8	7
4	parfum / produit de beauté	2	1	2	3	4	4
5	ordinateur et accessoires	2	3	1	4	3	1



Cambrilage ds entreprise ou commerce

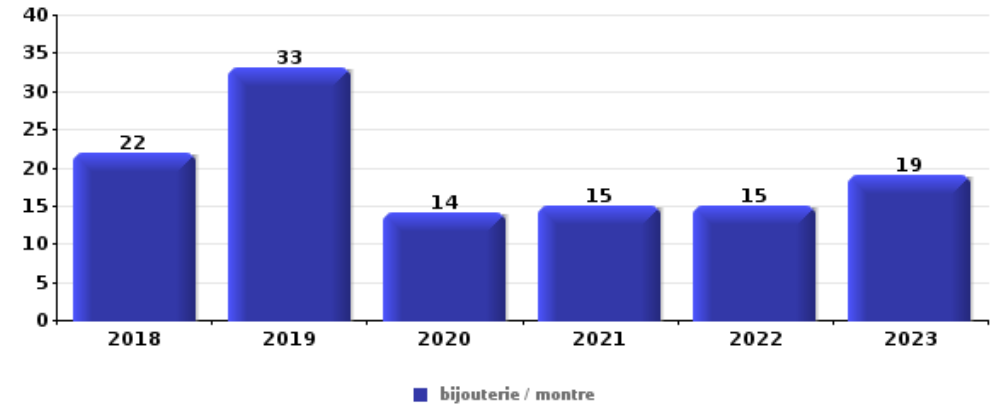
Top 5 Objets volés (sbd nombre de faits)		2018	2019	2020	2021	2022	2023
1	argent	5	6	2	4	2	6
2	ordinateur et accessoires	2	4		1		
3	multimédia	2	2	1			1
4	coffre-fort / coffret (argent) / caisse	1	1	1	1		1
5	autre document officiel		1		2		
5	carte bancaire / carte de crédit		1		2		
5	outillage		1		1	1	





Cambriolage dans habitation

Top 5 Objets volés (sbd nombre de faits)		2018	2019	2020	2021	2022	2023
1	bijouterie / montre	22	33	14	15	15	19
2	argent	16	28	10	9	11	13
3	ordinateur et accessoires	8	6	3	2	5	3
4	multimédia	3	3	3	1	8	5
5	vêtement	5	4	4	1	3	5



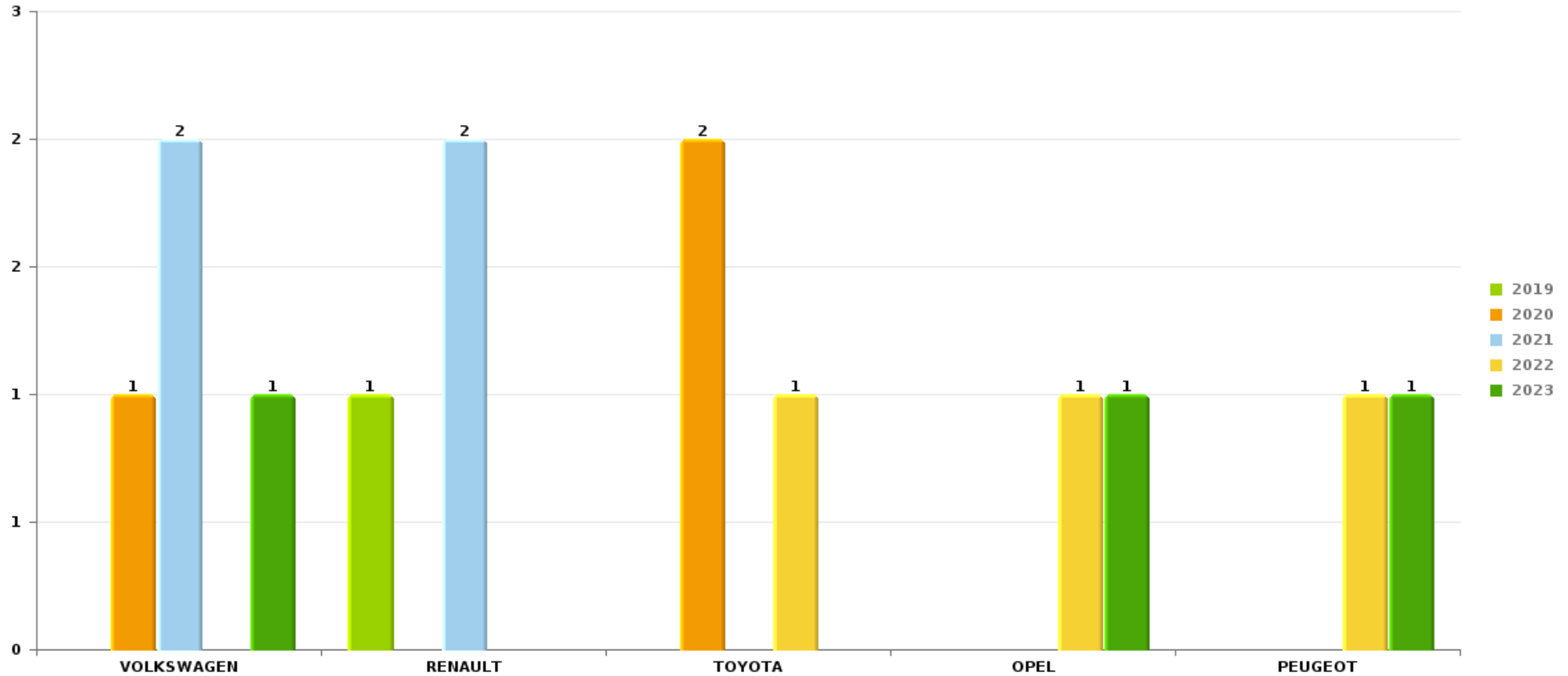
Remarque: en ce qui concerne les objets, aucun total n'est reproduit étant donné que plusieurs objets peuvent avoir été volés lors d'un même fait.



Temse

Vol de voiture

Nombre de voitures volées par marque (Top 5)



STATISTIQUES POLICIERES DE CRIMINALITE

LIEU DE PERPETRATION: COMMUNE

Temse

PARTIE VI : SUSPECTS



Partie 1: Niveau FAITS (comptage du nombre de faits pour lesquels un certain type de suspect est impliqué)

1.1. Nombre d'infractions selon le sexe des suspects identifiés (par catégorie principale)

Étant donné que, tant un suspect identifié masculin qu'un suspect identifié féminin peuvent être impliqués lors d'un même fait, il est possible que la somme des colonnes «Hommes» et «Femmes» soit supérieure à la valeur de la colonne «Total...» (voir également la note méthodologique)

Temse

2023

Catégorie principale / Sexe	Nombre total de faits avec au moins 1 suspect	Hommes	%	Femmes	%
Infr. contre l'intégrité physique	59	50	84,7%	17	28,8%
Drogues	55	51	92,7%	5	9,1%
Vol et extorsion	52	44	84,6%	9	17,3%
Fraude	33	28	84,8%	6	18,2%
Infr. contre autres valeurs morales et sentiments	32	19	59,4%	14	43,8%
Infr. contre la sécurité publique	32	26	81,3%	7	21,9%
Infr. contre l'autorité publique	22	18	81,8%	5	22,7%
Ivresse et alcool	22	16	72,7%	6	27,3%
Protection de la jeunesse	20	9	45,0%	14	70,0%
Environnement	17	12	70,6%	6	35,3%
Législation sur les étrangers	17	15	88,2%	2	11,8%
Dégradation de la propriété	16	11	68,8%	5	31,3%
Armes et explosifs	15	12	80,0%	5	33,3%
Infr. contre la foi publique	15	14	93,3%	1	6,7%
Infr. contre les mœurs	10	10	100,0%		
Code pénal social	8	8	100,0%	3	37,5%

CRIMINALITE ENREGISTREE: SUSPECTS



Catégorie principale / Sexe	Nombre total de faits avec au moins 1 suspect	Hommes	%	Femmes	%
Criminalité informatique	8	7	87,5%	1	12,5%
Législation économique	7	6	85,7%	4	57,1%
Infr. contre la famille	4	1	25,0%	3	75,0%
Protection de la personne	3	3	100,0%		
Autres lois spéciales	1	1	100,0%		
Carte d'identité	1	1	100,0%		
Hormones et dopage	1	1	100,0%		
Marchand de sommeil	1	1	100,0%		
Registre de population	1			1	100,0%
Santé publique	1	1	100,0%		
Travail	1	1	100,0%		
Total	454	366	80,6%	114	25,1%



1.2. Nombre d'infractions selon le sexe des suspects identifiés (par figure criminelle)

Étant donné que, tant un suspect identifié masculin qu'un suspect identifié féminin peuvent être impliqués lors d'un même fait, il est possible que la somme des colonnes «Hommes» et «Femmes» soit supérieure à la valeur de la colonne «Total...» (voir également la note méthodologique)

Temse

2023

FC Vol moyen de transport

Figure criminelle / Sexe	Nombre total de faits avec au moins 1 suspect identifié	Hommes	%
Vol de voiture	2	2	100,0%
Vol de vélomoteur	1	1	100,0%
Vol de vélo	2	2	100,0%
Total	PA	PA	PA

FC Cambriolage

Figure criminelle / Sexe	Nombre total de faits avec au moins 1 suspect identifié	Hommes	%
Cambriolage dans habitation	6	6	100,0%
Cambriolage dans bâtiment (total)	6	6	100,0%
Total	PA	PA	PA



FC Vol autre

Figure criminelle / Sexe	Nombre total de faits avec au moins 1 suspect identifié	Hommes	%	Femmes	%
Vol à main armée	1	1	100,0%		
Vol avec violence sans arme	3	2	66,7%	1	33,3%
Vol dans ou sur un véhicule	3	3	100,0%		
Vol à la tire	1	1	100,0%		
Vol à l'étalage	25	19	76,0%	7	28,0%
Vol de métaux	1	1	100,0%		
Total	PA	PA	PA	PA	PA

Criminalité ICT

Figure criminelle / Sexe	Nombre total de faits avec au moins 1 suspect identifié	Hommes	%
Fraude de cartes de paiements	1	1	100,0%
Skimming	1	1	100,0%
Total	PA	PA	PA

FC Autre

Figure criminelle / Sexe	Nombre total de faits avec au moins 1 suspect identifié	Hommes	%	Femmes	%
Violence contre les métiers d'intérêt général	4	3	75,0%	1	25,0%
Dégradation de voiture	7	4	57,1%	3	42,9%
Rixe au couteau	1	1	100,0%		
Total	PA	PA	PA	PA	PA



PH Violence intrafamiliale (VIF)

Figure criminelle / Sexe	Nombre total de faits avec au moins 1 suspect identifié	Hommes	%	Femmes	%
VIF: physique, dans le couple	21	17	81,0%	10	47,6%
VIF: physique, envers des descendants	6	4	66,7%	3	50,0%
VIF: physique, envers d'autres membres	8	5	62,5%	4	50,0%
VIF: sexuelle, dans le couple	1	1	100,0%		
VIF: sexuelle, envers d'autres membres	1	1	100,0%		
VIF: psychique, dans le couple	14	9	64,3%	5	35,7%
VIF: psychique, envers des descendants	9	5	55,6%	7	77,8%
VIF: psychique, envers d'autres membres	7	5	71,4%	3	42,9%
VIF: économique, dans le couple	3	2	66,7%	1	33,3%
VIF: économique, envers d'autres membres	1			1	100,0%
Total	PA	PA	PA	PA	PA

PH Hormones et dopage

Figure criminelle / Sexe	Nombre total de faits avec au moins 1 suspect identifié	Hommes	%
Dopage humain	1	1	100,0%
Total	PA	PA	PA

PH Drogues

Figure criminelle / Sexe	Nombre total de faits avec au moins 1 suspect identifié	Hommes	%	Femmes	%
Vente de cocaïne	5	5	100,0%	1	20,0%
Vente de drogues synthétiques	2	2	100,0%	1	50,0%
Production de cannabis (culture)	1	1	100,0%		
Vente de cannabis en grande quantité	1	1	100,0%		
Total	PA	PA	PA	PA	PA



PH Violence dans l'espace public

Figure criminelle / Sexe	Nombre total de faits avec au moins 1 suspect identifié	Hommes	%	Femmes	%
Violence physique (transport public)	1	1	100,0%		
Violence physique (voie publique)	21	18	85,7%	4	19,0%
Violence physique (autre endroit public)	2	1	50,0%	1	50,0%
Violence physique (endroit accessible au public)	4	4	100,0%		
Violence psychique (voie publique)	21	12	57,1%	10	47,6%
Violence psychique (autre endroit public)	4	3	75,0%	1	25,0%
Violence psychique (endroit accessible au public)	4	3	75,0%	2	50,0%
Vol avec violence sans arme (voie publique)	2	2	100,0%		
Vol avec violence sans arme (endr. acces. au pub.)	1			1	100,0%
Total	PA	PA	PA	PA	PA

PH Autre

Figure criminelle / Sexe	Nombre total de faits avec au moins 1 suspect identifié	Hommes	%	Femmes	%
Terrorisme, extrémisme et radicalisme	1	1	100,0%		
Cyberharcèlement	18	12	66,7%	6	33,3%
Fraude à l'identité	10	9	90,0%	1	10,0%
Total	PA	PA	PA	PA	PA



1.3. Nombre d'infractions selon l'âge des suspects identifiés (par catégorie principale)

Étant donné que, tant un suspect identifié mineur qu'un suspect identifié majeur peuvent être impliqués lors d'un même fait, il est possible que la somme des colonnes «Mineur» et «Majeur» soit supérieure à la valeur de la colonne «Total...» (voir également la note méthodologique)

Temse

2023

Catégorie principale / Âge	Nombre total de faits avec au moins 1 suspect identifié	Mineur	%	Majeur	%
Infr. contre l'intégrité physique	59	4	6,8%	57	96,6%
Drogues	55	10	18,2%	46	83,6%
Vol et extorsion	52	2	3,8%	50	96,2%
Fraude	33			33	100,0%
Infr. contre autres valeurs morales et sentiments	32			32	100,0%
Infr. contre la sécurité publique	32	1	3,1%	31	96,9%
Infr. contre l'autorité publique	22	4	18,2%	18	81,8%
Ivresse et alcool	22			22	100,0%
Protection de la jeunesse	20	9	45,0%	11	55,0%
Environnement	17			17	100,0%
Législation sur les étrangers	17			17	100,0%
Dégradation de la propriété	16			16	100,0%
Armes et explosifs	15	3	20,0%	12	80,0%
Infr. contre la foi publique	15	1	6,7%	14	93,3%
Infr. contre les mœurs	10	1	10,0%	9	90,0%
Code pénal social	8			8	100,0%
Criminalité informatique	8			8	100,0%
Législation économique	7			7	100,0%
Infr. contre la famille	4			4	100,0%
Protection de la personne	3			3	100,0%
Autres lois spéciales	1			1	100,0%
Carte d'identité	1	1	100,0%		
Hormones et dopage	1			1	100,0%
Marchand de sommeil	1			1	100,0%
Registre de population	1			1	100,0%
Santé publique	1			1	100,0%
Travail	1			1	100,0%
Total	454	36	7,9%	421	92,7%





1.4. Nombre d'infractions selon l'âge des suspects identifiés (par figure criminelle)

Étant donné que, tant un suspect identifié mineur qu'un suspect identifié majeur peuvent être impliqués lors d'un même fait, il est possible que la somme des colonnes «Mineur» et «Majeur» soit supérieure à la valeur de la colonne «Total...» (voir également la note méthodologique)

Temse

2023

FC Vol moyen de transport

Figure criminelle / Âge	Nombre total de faits avec au moins 1 suspect identifié	Majeur	%
Vol de voiture	2	2	100,0%
Vol de vélomoteur	1	1	100,0%
Vol de vélo	2	2	100,0%
Total	PA	PA	PA

FC Cambriolage

Figure criminelle / Âge	Nombre total de faits avec au moins 1 suspect identifié	Majeur	%
Cambriolage dans habitation	6	6	100,0%
Cambriolage dans bâtiment (total)	6	6	100,0%
Total	PA	PA	PA

FC Vol autre

Figure criminelle / Âge	Nombre total de faits avec au moins 1 suspect identifié	Mineur	%	Majeur	%
Vol à main armée	1			1	100,0%
Vol avec violence sans arme	3	1	33,3%	2	66,7%
Vol dans ou sur un véhicule	3			3	100,0%
Vol à la tire	1			1	100,0%
Vol à l'étalage	25			25	100,0%
Vol de métaux	1			1	100,0%
Total	PA	PA	PA	PA	PA

CRIMINALITE ENREGISTREE: SUSPECTS



Criminalité ICT

Figure criminelle / Âge	Nombre total de faits avec au moins 1 suspect identifié	Majeur	%
Fraude de cartes de paiements	1	1	100,0%
Skimming	1	1	100,0%
Total	PA	PA	PA

FC Autre

Figure criminelle / Âge	Nombre total de faits avec au moins 1 suspect identifié	Majeur	%
Violence contre les métiers d'intérêt général	4	4	100,0%
Dégradation de voiture	7	7	100,0%
Rixe au couteau	1	1	100,0%
Total	PA	PA	PA

PH Violence intrafamiliale (VIF)

Figure criminelle / Âge	Nombre total de faits avec au moins 1 suspect identifié	Mineur	%	Majeur	%
VIF: physique, dans le couple	21			21	100,0%
VIF: physique, envers des descendants	6			6	100,0%
VIF: physique, envers d'autres membres	8			8	100,0%
VIF: sexuelle, dans le couple	1			1	100,0%
VIF: sexuelle, envers d'autres membres	1			1	100,0%
VIF: psychique, dans le couple	14	1	7,1%	13	92,9%
VIF: psychique, envers des descendants	9	1	11,1%	8	88,9%
VIF: psychique, envers d'autres membres	7	3	42,9%	4	57,1%
VIF: économique, dans le couple	3			3	100,0%
VIF: économique, envers d'autres membres	1			1	100,0%
Total	PA	PA	PA	PA	PA

CRIMINALITE ENREGISTREE: SUSPECTS



PH Hormones et dopage

Figure criminelle / Âge	Nombre total de faits avec au moins 1 suspect identifié	Majeur	%
Dopage humain	1	1	100,0%
Total	PA	PA	PA

PH Drogues

Figure criminelle / Âge	Nombre total de faits avec au moins 1 suspect identifié	Mineur	%	Majeur	%
Vente de cocaïne	5			5	100,0%
Vente de drogues synthétiques	2	1	50,0%	1	50,0%
Production de cannabis (culture)	1			1	100,0%
Vente de cannabis en grande quantité	1			1	100,0%
Total	PA	PA	PA	PA	PA

PH Violence dans l'espace public

Figure criminelle / Âge	Nombre total de faits avec au moins 1 suspect identifié	Mineur	%	Majeur	%
Violence physique (transport public)	1	1	100,0%	1	100,0%
Violence physique (voie publique)	21	3	14,3%	19	90,5%
Violence physique (autre endroit public)	2	1	50,0%	1	50,0%
Violence physique (endroit accessible au public)	4			4	100,0%
Violence psychique (voie publique)	21	3	14,3%	18	85,7%
Violence psychique (autre endroit public)	4			4	100,0%
Violence psychique (endroit accessible au public)	4			4	100,0%
Vol avec violence sans arme (voie publique)	2	1	50,0%	1	50,0%
Vol avec violence sans arme (endr. acces. au pub.)	1			1	100,0%
Total	PA	PA	PA	PA	PA

CRIMINALITE ENREGISTREE: SUSPECTS



PH Autre

Figure criminelle / Âge	Nombre total de faits avec au moins 1 suspect identifié	Mineur	%	Majeur	%
Terrorisme, extrémisme et radicalisme	1			1	100,0%
Cyberharcèlement	18	1	5,6%	17	94,4%
Fraude à l'identité	10			10	100,0%
Total	PA	PA	PA	PA	PA



Partie 2: Niveau SUSPECTS-FAIT (comptage du nombre de combinaisons suspect-fait)

2.1. Nombre de suspects-fait selon le sexe des suspects identifiés (TOP 5 des catégories principales)

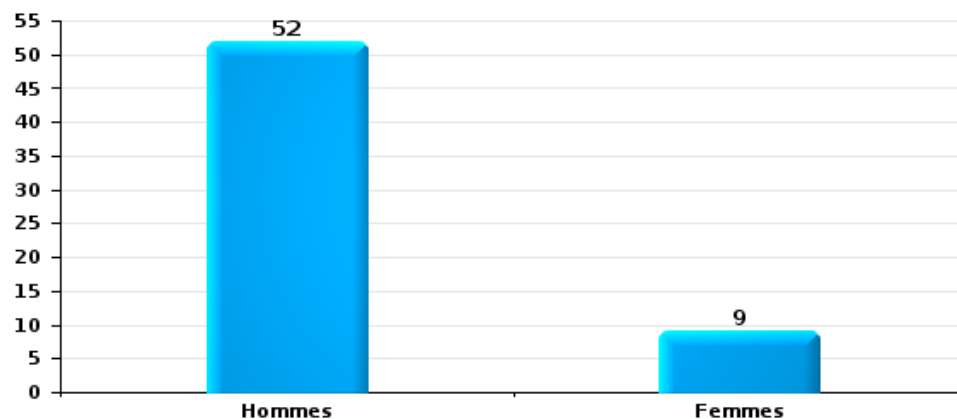
Lorsqu'un même suspect a commis plusieurs faits durant la période considérée, il est aussi comptabilisé plusieurs fois (voir également la note méthodologique)

Temse

2023

Vol et extorsion

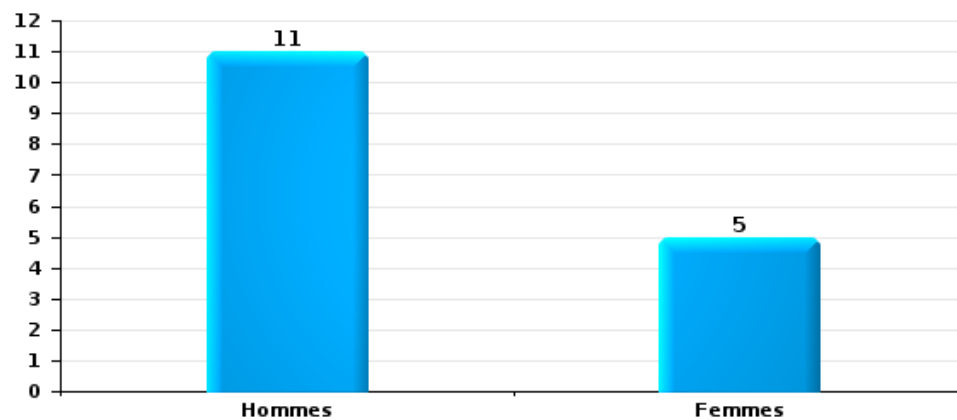
Nombre de suspects-fait selon le sexe





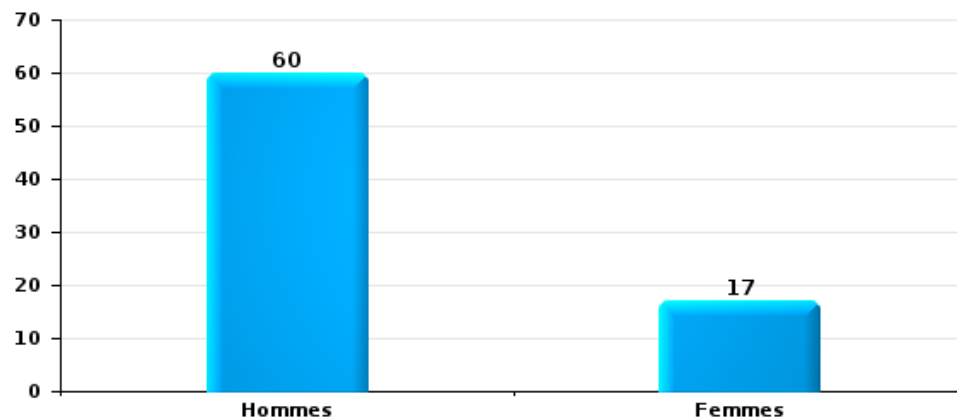
Dégradation de la propriété

Nombre de suspects-fait selon le sexe



Infr. contre l'intégrité physique

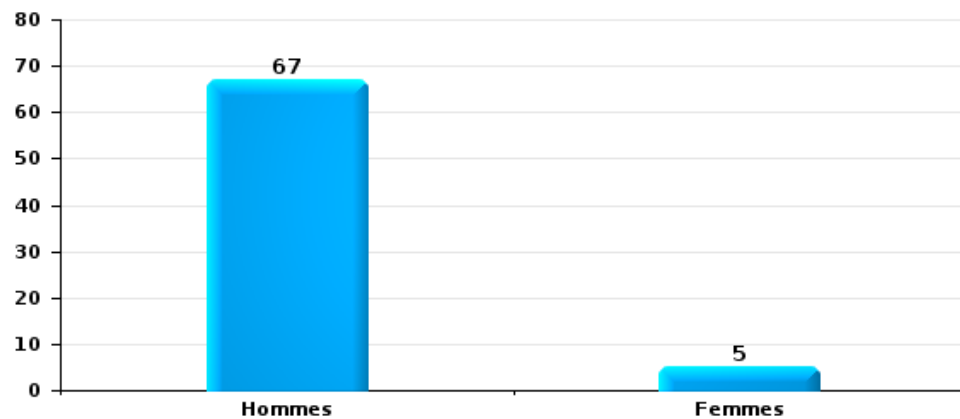
Nombre de suspects-fait selon le sexe





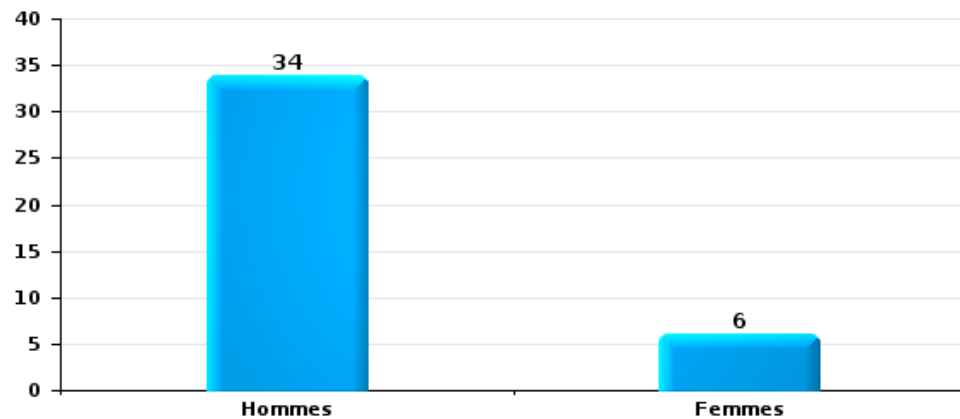
Drogues

Nombre de suspects-fait selon le sexe



Fraude

Nombre de suspects-fait selon le sexe





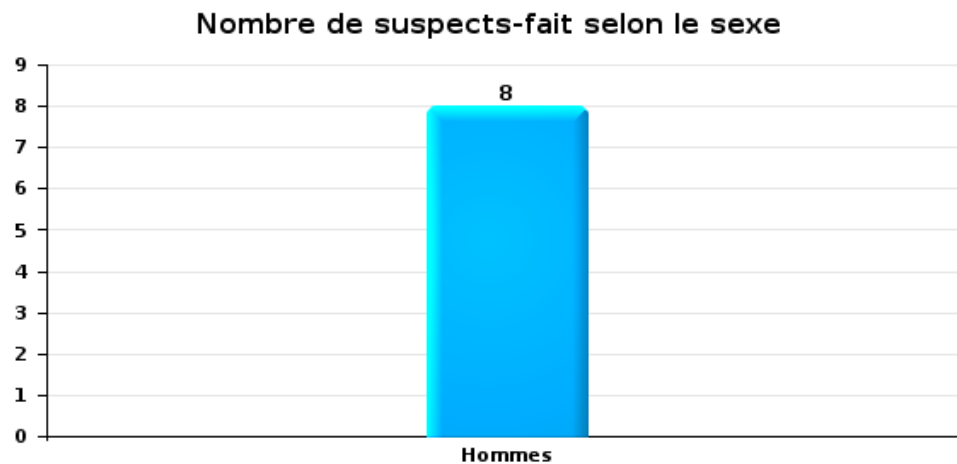
2.2. Nombre de suspects-fait selon le sexe des suspects identifiés (TOP 5 des figures criminelles)

Lorsqu'un même suspect a commis plusieurs faits durant la période considérée, il est aussi comptabilisé plusieurs fois (voir également la note méthodologique)

Temse

2023

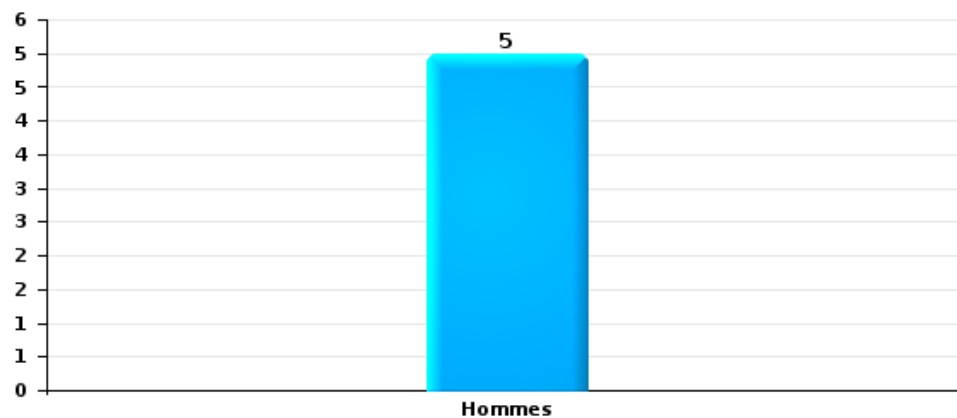
Cambrilage dans bâtiment (total)





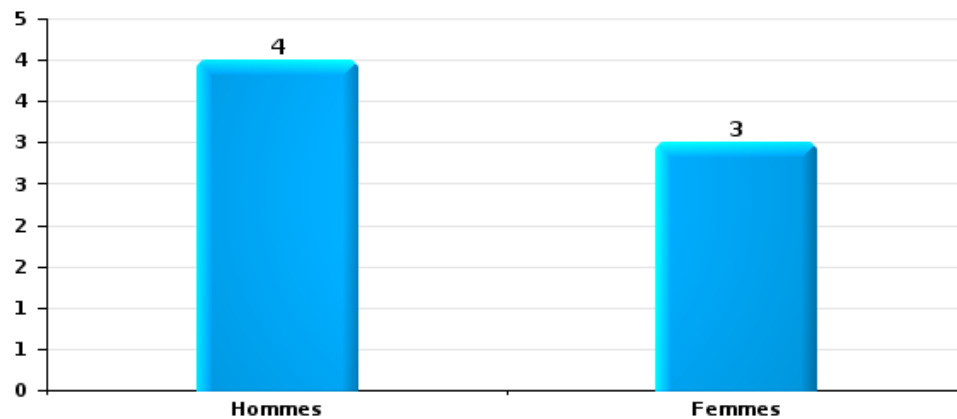
Vol dans ou sur un véhicule

Nombre de suspects-fait selon le sexe



Dégradation de voiture

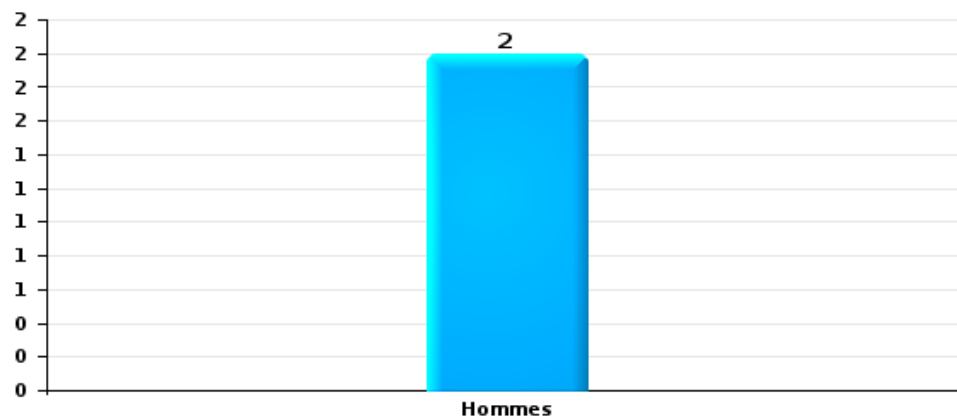
Nombre de suspects-fait selon le sexe





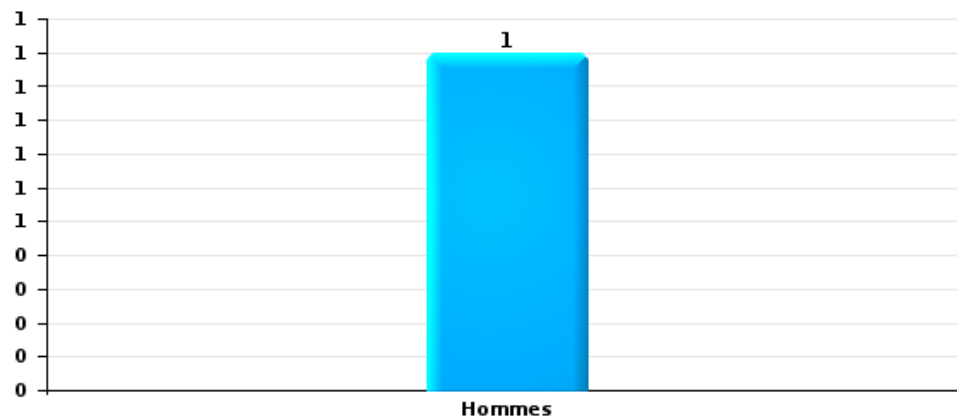
Vol de vélo

Nombre de suspects-fait selon le sexe



Vol à la tire

Nombre de suspects-fait selon le sexe





2.3. Nombre de suspects-fait selon l'âge des suspects identifiés (TOP 5 des catégories principales)

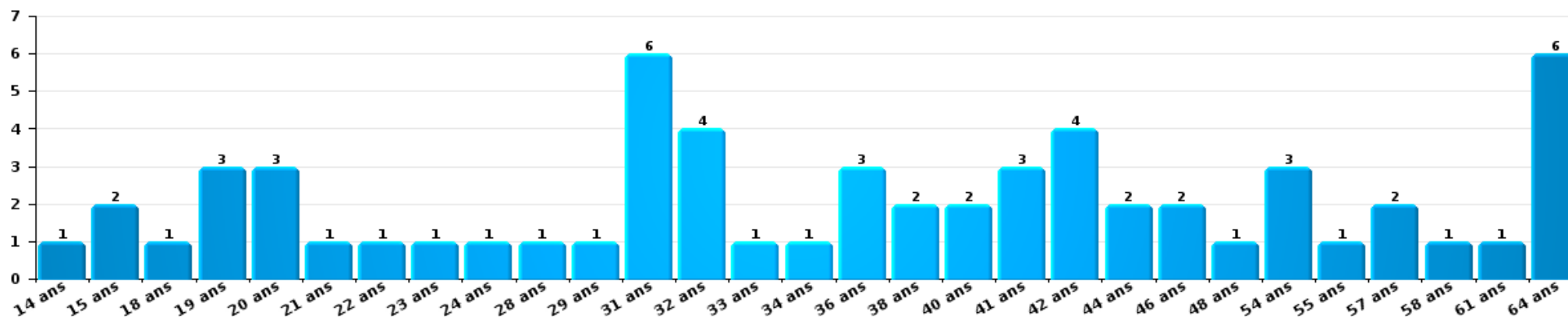
1) Lorsqu'un même suspect a commis plusieurs faits durant la période considérée, il est aussi comptabilisé plusieurs fois, qu'il ait le même âge ou non – 2) Les suspects au-dessous de 14 ans et à partir de 90 ans ne sont pas repris dans le tableau (voir également la note méthodologique)

Temse

2023

Vol et extorsion

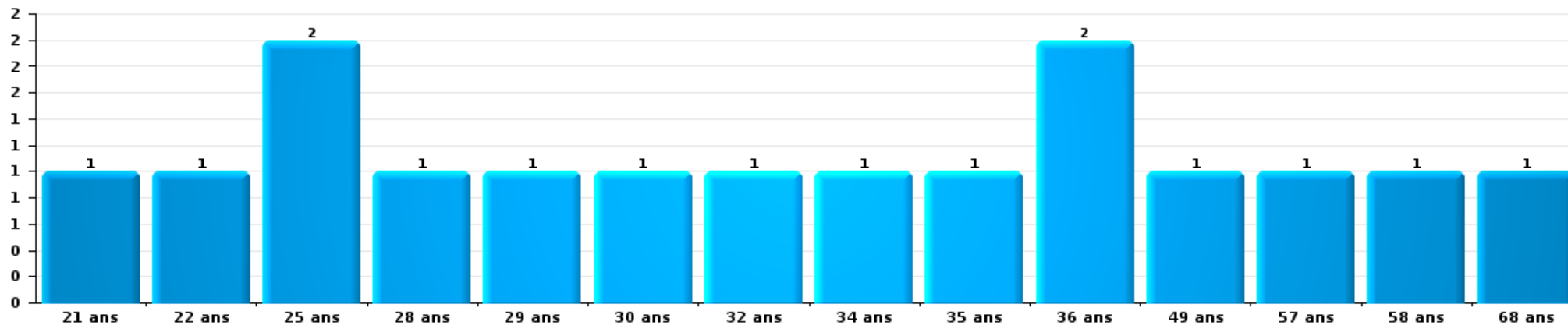
Nombre de suspects-fait par âge (chronologique)





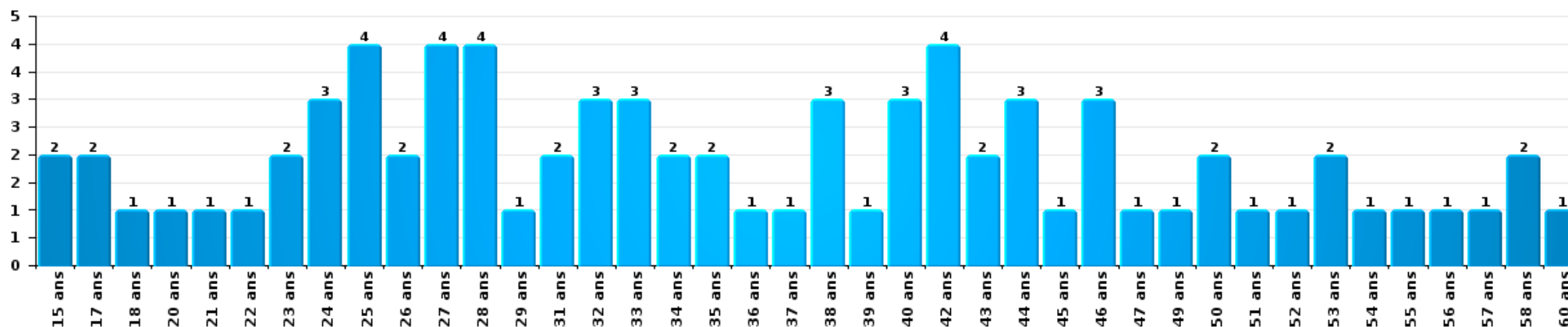
Dégradation de la propriété

Nombre de suspects-fait par âge (chronologique)



Infr. contre l'intégrité physique

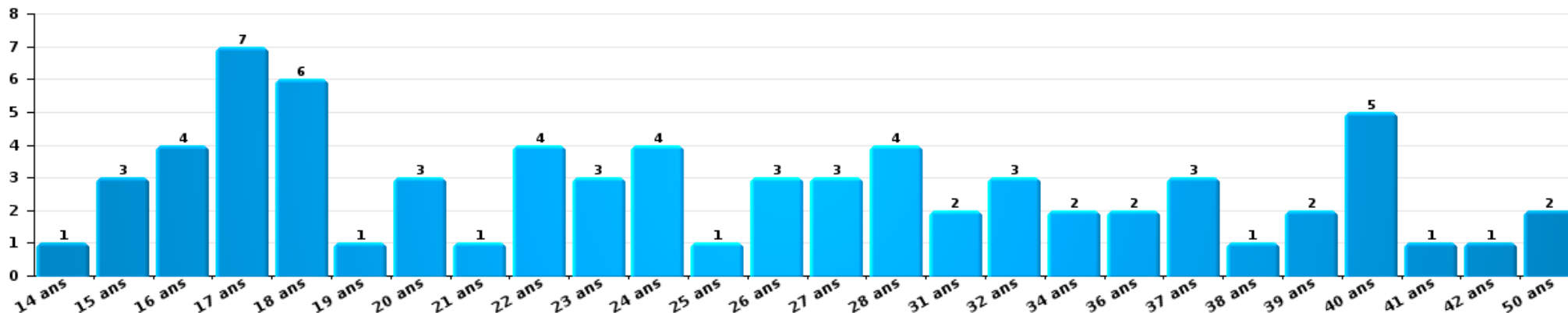
Nombre de suspects-fait par âge (chronologique)





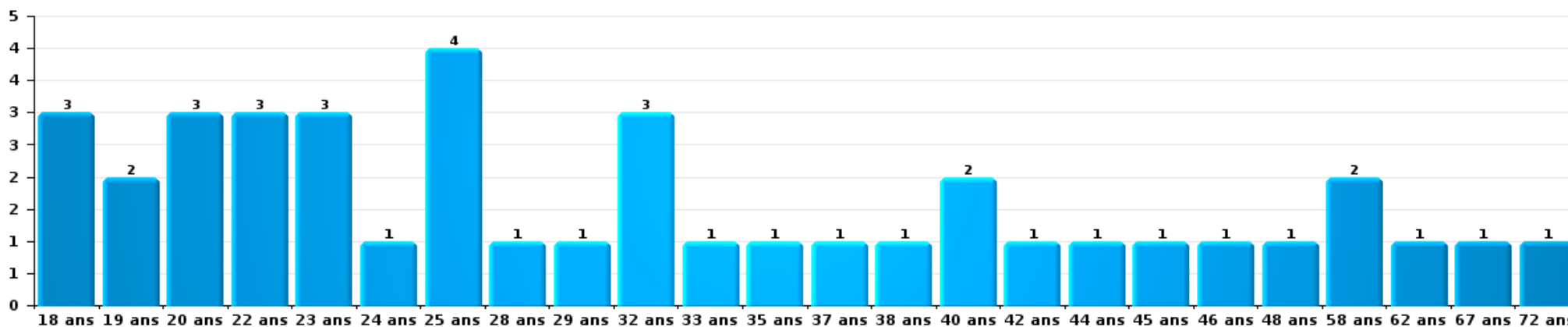
Drogues

Nombre de suspects-fait par âge (chronologique)



Fraude

Nombre de suspects-fait par âge (chronologique)





2.4. Nombre de suspects-fait selon l'âge des suspects identifiés (TOP 5 des figures criminelles)

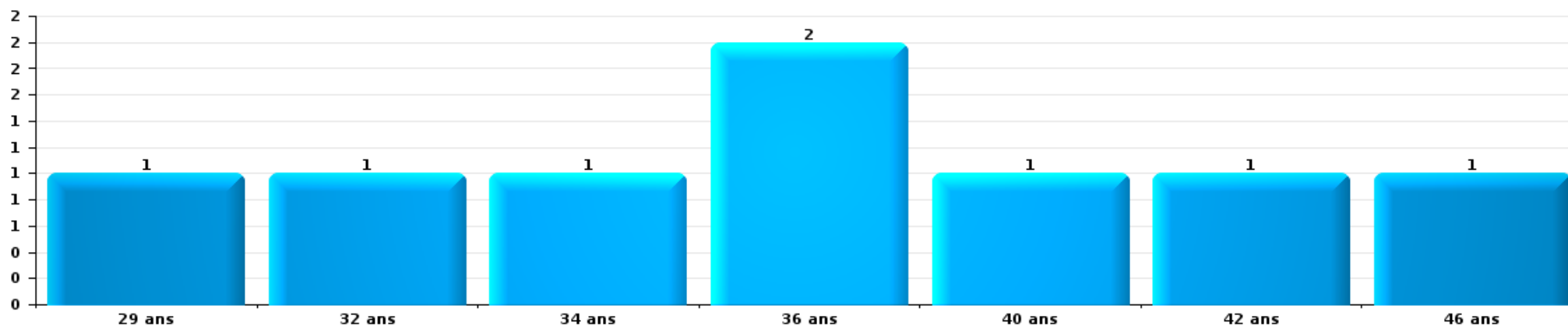
1) Lorsqu'un même suspect a commis plusieurs faits durant la période considérée, il est aussi comptabilisé plusieurs fois, qu'il ait le même âge ou non – 2) Les suspects au-dessous de 14 ans et à partir de 90 ans ne sont pas repris dans le tableau (voir également la note méthodologique)

Temse

2023

Cambrilage dans bâtiment (total)

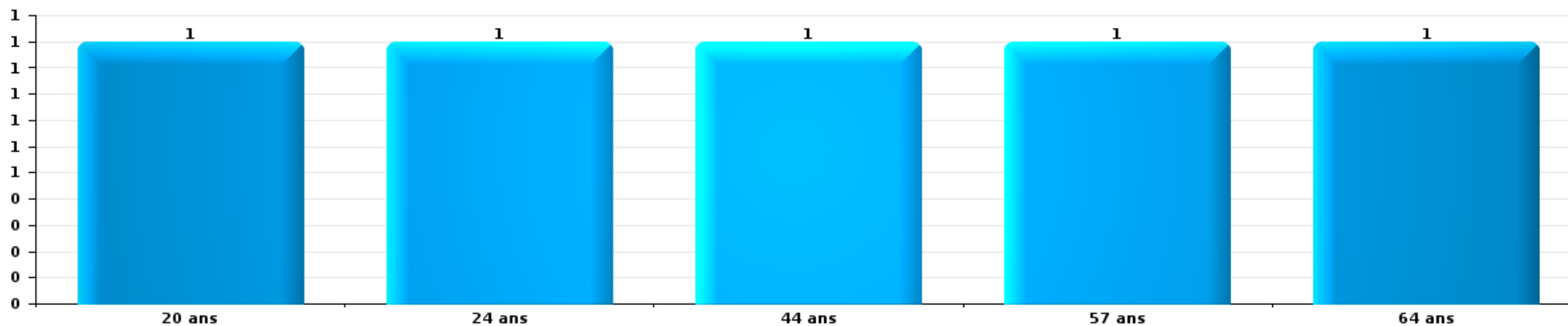
Nombre de suspects-fait par âge (chronologique)





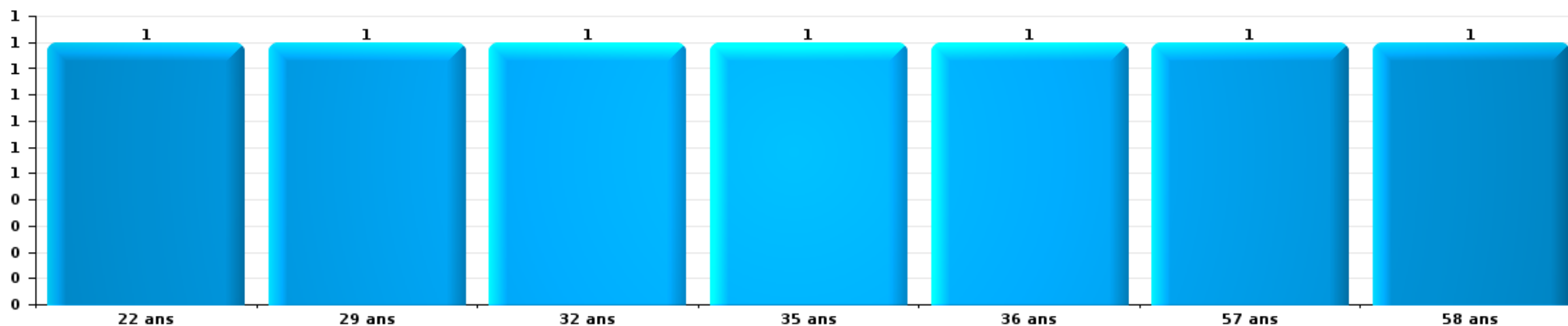
Vol dans ou sur un véhicule

Nombre de suspects-fait par âge (chronologique)



Dégradation de voiture

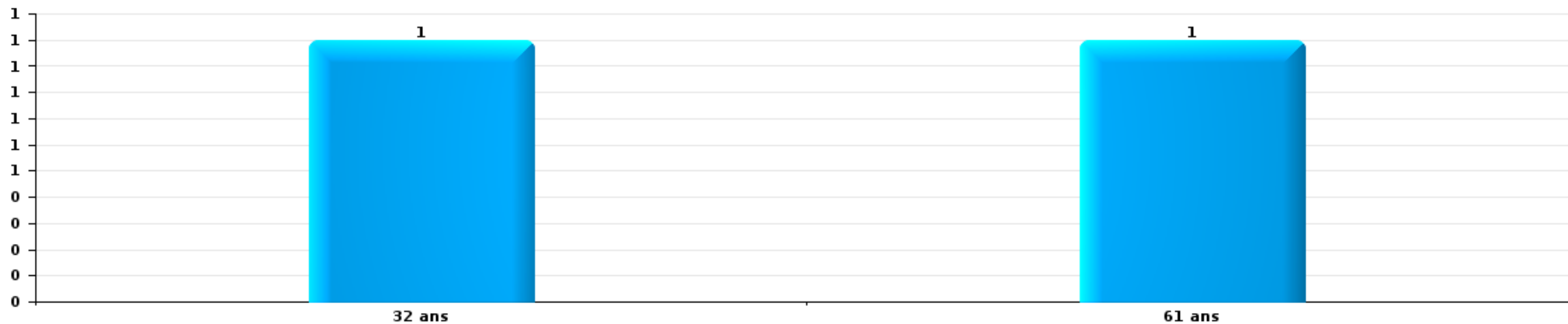
Nombre de suspects-fait par âge (chronologique)





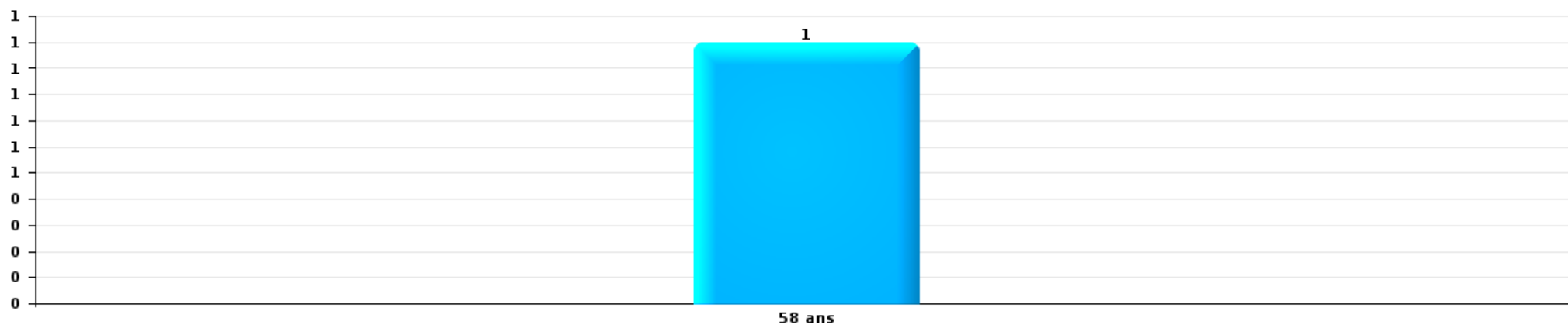
Vol de vélo

Nombre de suspects-fait par âge (chronologique)



Vol à la tire

Nombre de suspects-fait par âge (chronologique)



STATISTIQUES POLICIERES DE CRIMINALITE

LIEU DE PERPETRATION: COMMUNE

Temse

***ANNEXE I: DETAIL PAR CATEGORIE DE DELIT
CODE PENAL***

Infraction Code pénal

Infr. contre l'intégrité physique

			2000	2013	2014	2015	2016	2017	2018	2019	2020	2021	2022	2023
Assassinat	Autres	Acc.					1							
		Tent.									1			
	Sous-total				1					1				1
Meurtre	Non spécifié	Acc.	1											
		Tent.		2	2	3		3	1	3	2	4	1	3
	Sous-total	1	2	2	3		3	1	3	2	4	1	3	
Torture et maltraitance	Traitement inhumain	Acc.									1		1	
		Tent.									1			
	Sous-total			1						2		1		
Coups et/ou blessures vol. en sphère familiale	Entre partenaires ou ex-partenaires	Acc.	19	63	47	50	72	51	74	79	90	89	89	68
	Lors d'un différend familial en général	Tent.			1									
	Par les parents envers un mineur	Acc.	16	6	4	8	6	6	9	10	3	5	9	11
	Envers les parents	Acc.	1	4	8	1	5	5	3	10	12	11	8	5
	Envers d'autres ascendants directs ou collatéraux	Acc.		2	2	3	5	5	10	6	11	5	4	5
	Sous-total		36	75	62	62	88	67	96	105	116	110	110	89
Coups et/ou blessures vol. hors sphère familiale	Bagarres (=coups réciproques)	Acc.	6	37	22	45	31	60	49	51	30	33	25	16
	Coups envers fonctionnaire de police	Acc.	2		3		3	1	1		2	4	1	2
	Envers un mineur par une pers. ayant autorité	Acc.		2	1	7	3	3	1	3	2	3	2	4
	Envers un mineur qualité de l'auteur inconnue	Acc.	2	3	7	1	6	2	5		10	4	4	7
	Envers pers. vulnérable (qualité auteur inconnue)	Acc.								1			1	
	Envers un arbitre de manifestation sportive	Acc.			1									
	Coups envers personnel transport public	Acc.		1			1		3	2			1	1
	Coups envers personnel autre service public	Acc.		1	1									
	Coups envers profession médicale	Acc.		1			1			1				
	Coups envers personnel institut d'enseignement	Acc.		1		1							1	
	Non spécifié	Acc.	61	67	71	45	59	54	54	61	42	35	43	46
Tent.	1					1								
Sous-total		72	113	106	99	104	121	113	119	86	80	77	76	
Abstention coupable	Acc.			1				2	1	1			2	1
	Sous-total			1				2	1	1			2	1

Infr. contre l'intégrité physique

			2000	2013	2014	2015	2016	2017	2018	2019	2020	2021	2022	2023
Autres infr. volontaires. c/ l'intégrité phys.	Privation de soins à enfant ou personne vulnérable	Acc.		1		1		2				1		
	Délaissement d'enfant ou personne vulnérable	Acc.	1											
	Abandon d'enfant dans le besoin	Acc.			1									
	Administration substances nuisibles	Acc.					1	2						
	Empoisonnement de denrées	Acc.					1							
		Tent.					1							
	Entrave méchante à la circulation	Acc.	3	5	7	6	5	3	3	3	4	2	1	2
		Tent.					1							
	Voies de faits et violences légères	Acc.	35	2	4	3	7	5	3	8	10	10	6	13
	Sous-total		39	8	11	11	12	14	8	11	14	13	7	15
Infr. involontaires contre l'intégrité physique	Coups et/ou blessures involontaires	Acc.	2					2		1		1		1
	Morsure de chien	Acc.	2	7	4	1	1	5	6	1	2	1	4	1
	Non spécifié	Acc.	2											
	Sous-total		6	7	4	1	1	7	6	2	2	2	4	2
	Total		154	206	186	176	206	214	225	241	223	209	202	187

Infr. contre la liberté individuelle

		2000	2013	2014	2015	2016	2017	2018	2019	2020	2021	2022	2023
Prise d'otages	Acc.		1							1			
	Sous-total		1							1			
Enlèvement de mineur ou personne vulnérable	Enlèvement parental	Acc.			1			1		1	1		
	Autre enlèvement	Acc.										1	
		Tent.							1			1	1
	Sous-total				1			1	1	1	1	2	1
Détenition par un particulier	Acc.	1		2	3	1	2	1	2		2	1	1
	Tent.						1						
	Sous-total	1		2	3	1	3	1	2		2	1	1
		Total	1	2	4	1	3	2	3	2	3	3	2

Infr. contre les mœurs

			2000	2013	2014	2015	2016	2017	2018	2019	2020	2021	2022	2023
Viol n'ayant pas causé la mort	Victime < 10a	Acc.	3	1			1	1	2	1	1			
	Victime 10a - 14a	Acc.	1	2	2		2	3	1			2	2	
	Victime 14a - 16a	Acc.		1	1		2	2			1			
	Victime 16a - 18a	Acc.		1	1	1					1			
		Tent.	1											
	Victime majeure	Acc.	3	2	4	2	5	1	4	4	3	4	2	
	Victime âge inconnu	Acc.	1					1						
	Sous-total		9	7	8	3	10	8	7	6	5	6	4	
Viol avec conséquence inconnue		Acc.	1			1								
		Sous-total	1			1								
Viol n'ayant pas causé la mort (nvCPS)	Victime < 16a	Acc.											1	6
	Victime 16a - 18a	Acc.											1	
	Victime majeure	Acc.											1	3
	Sous-total											3	9	
Attentat à la pudeur avec violence / menace	Victime < 16a	Acc.	1	1	1		3		2	4	2	1	1	
	Victime 16a - 18a	Acc.											1	
	Victime majeure	Acc.		2	3	1	1	6	1	1	2	2		
	Sous-total	1	3	4	1	4	6	3	5	4	3	2		
Attentat à la pudeur sans violence / menace	Victime < 16a	Acc.	3	3	7	3	3	3	3	4	5	4	1	
		Tent.					1							
	Victime 16a - 18a	Acc.	2	1	1	1		1	2					
Victime âge inconnu	Acc.	1	3	1	1		1				1			
	Sous-total	6	7	5	8	4	5	4	6	5	5	1		
Attentat à la pudeur non spécifié		Acc.	1											
		Sous-total	1											
Atteinte intégrité sexuelle sans mort (nvCPS)	Victime < 16a	Acc.											2	5
	Victime 16a - 18a	Acc.											1	2
		Tent.												1
	Victime majeure	Acc.										2	4	
		Tent.												1
	Sous-total											5	13	
Pornographie infantine	Détention	Acc.		1	1	2				1	1	1	1	
	Distribution	Acc.			2	1	1	2	6	8	6	4		
	Non spécifié	Acc.				1		1						
	Sous-total		1	3	4	1	3	6	9	7	5	1		
Pornographie		Acc.			1		2			1	1	1		
		Sous-total	1		1		2			1	1	1		

Infr. contre les mœurs

			2000	2013	2014	2015	2016	2017	2018	2019	2020	2021	2022	2023
Incitation à la débauche	Victime mineure	Acc.			6	1		2	1	3		2	1	
	Age victime inconnu	Acc.		1							1		1	
	Publicité par ICT pour débauche	Acc.					1							
	Autre publicité pour débauche	Acc.					4	4						
	Sous-total			1	6	1	5	6	1	3	1	2	2	
Exploitation de la débauche d'autrui	Victime mineure	Acc.							1					
	Victime majeure	Acc.		3	1		3	1	1	1	1	1		
	Sous-total			3	1		3	1	2	1	1	1		
Outrage public aux bonnes mœurs	Actions (exhibitionnisme, etc.)	Acc.	10	4	3	1	4	5	3	3	1	5	2	
	Ecrits, images, objets	Acc.	5		2	2	3		3	1			2	
		Tent.							1					
	Obscénités en public	Acc.			1	1								
	Exhibitionnisme (nvCPS)	Acc.												3
	Non spécifié	Acc.	1											
Sous-total		16	4	6	3	8	5	7	4	1	5	4	3	
Voyeurisme	Observation/enregistrement de nudité ou intimité	Acc.		1						1	1	1		
	Diffusion enregistrement nudité ou intimité	Acc.							1					
	Sous-total			1					1	1	1	1		
Voyeurisme direct (nvCPS)	Victime majeure	Acc.											1	
	Sous-total												1	
Voyeurisme via moyen technique ou autre (nvCPS)	Victime < 16a	Acc.												2
	Victime majeure	Acc.												1
	Sous-total													3
Diffusion de contenu à caractère sexuel (nvCPS)	Victime < 16a	Acc.											1	
	Sous-total												1	
Diffusion contenu sex. but méchant/lucrat. (nvCPS)	Victime < 16a	Acc.											3	3
	Victime majeure	Acc.												3
	Sous-total												3	6
Grooming (contact par ICT avec mineur < 16 ans)		Acc.								1				
		Tent.						1						
	Sous-total							1		1				
Grooming offline - sans ICT (nvCPS)	Victime 16a - 18a	Acc.												1
	Sous-total													1
Grooming online - avec ICT (nvCPS)	Victime < 16a	Acc.												2
	Victime 16a - 18a	Acc.												2
	Sous-total													4
Images d'abus sexuels de mineurs (nvCPS)	Production/diffusion images abus sexuels (nvCPS)	Acc.												1
	Détention/acquisition images abus sexuels (nvCPS)	Acc.									11			
	Sous-total										11			1

Infr. contre les mœurs

		2000	2013	2014	2015	2016	2017	2018	2019	2020	2021	2022	2023
Abus de la prostitution - personne majeure (nvCPS)	Acc.											1	
	Sous-total											1	
	Total	34	28	33	22	35	37	31	36	37	29	29	40

Infr. contre autres valeurs morales et sentiments

				2000	2013	2014	2015	2016	2017	2018	2019	2020	2021	2022	2023	
Harcèlement	Harcèlement par téléphone (OLD)	Acc.		3												
		Acc.		11	50	41	42	32	33	32	35	29	38	44	62	
		Sous-total		14	50	41	42	32	33	32	35	29	38	44	62	
Violation de sépulture		Acc.								1			1	1		
		Sous-total								1			1	1		
Violation du secret professionnel		Acc.			1			3		1				2	1	
		Sous-total			1		3		1				2	1		
Atteinte à l'honneur	Calomnie et diffamation	Acc.		9	11	9	8	7	9	12	8	7	11	18	17	
	Déclaration calomnieuse	Acc.		1	1		1									
	Imputation calomnieuse	Acc.		3	3		2				2	3	4	3	1	
	Divulgation méchante	Acc.		1	1									1		
	Injures (Délit)	Acc.		2	2	3	5	5	2	3	5	2	2		2	
	Non spécifié	Acc.		1												
	Sous-total			17	14	17	13	15	11	15	15	12	17	22	20	
Vie privée	Intrusion de nuit	Acc.		2												
	Violation de domicile par un particulier	Acc.		6	11	9	2	1	9	9	7	7	6	5	8	
	Violation du secret des lettres	Tent.							1							
		Acc.			2	1	2	2		1	3	1	2			
Sous-total			8	13	10	4	3	10	10	10	8	8	5	8		
Tapage nocturne		Acc.		10	24	17	1	7	8	9	1	4	5	10	6	
		Sous-total		10	24	17	1	7	8	9	1	4	5	10	6	
Abus faiblesses de personnes		Acc.			1	1		1	1		1				1	
		Sous-total			1	1		1	1		1				1	
Vie privée mineur: publication de l'identité		Acc.													1	
		Sous-total													1	
Vie privée mœurs: publication identité victime		Acc.											1	2		
		Sous-total											1	2		
Cyberlokkng (leurre de mineur par ICT)		Acc.								1	1	1			2	
		Sous-total								1	1	1			2	
Attirer ou utiliser mineur ou personne vulnérable		Acc.												1		
		Sous-total												1		
Occupation bien d'autrui (squatter)	Pénétrer / occuper / séjourner (bien non habité)	Acc.												1		
		Sous-total												1		
				Total	49	103	86	60	61	63	69	63	54	72	86	101

Infr. relative au statut juridique de l'enfant

			2000	2013	2014	2015	2016	2017	2018	2019	2020	2021	2022	2023
Non-représentation d'enfants	Par les parents	Acc.								2				
		Sous-total								2				
		Total								2				

Vol et extorsion

				2000	2013	2014	2015	2016	2017	2018	2019	2020	2021	2022	2023
Vol avec circ. aggr.	Avec violence	Acc.	1	9	6	4	10	6	6	5	7	1	4	2	
		Tent.	3	1	2	1	2	1	2	1	2	2		2	
	Sans violence	Acc.	100	186	237	198	133	112	87	114	75	63	62	75	
		Tent.	49	94	96	79	52	58	36	47	40	40	46	36	
Sous-total			153	290	341	282	196	178	130	168	123	106	112	115	
Vol sans circ. aggr.	Avec violence	Acc.	2	4	8	3	5	9	9	3	2	3	2		
		Tent.		1	3	1		2	1	2	1		1		
	Sans violence, Vol à la tire	Acc.	2	13	11	10	9	16	3	4	10	7	4	10	
		Tent.			1										
	Sans violence, Vol d'usage	Acc.	1				1	1			1	1	1		
	Sans violence, Vol domestique	Acc.	6	7	12	8	9	10	8	8	9	8	5	10	
	Sans violence	Acc.	356	292	296	266	214	235	221	281	221	186	194	145	
Tent.		5	9	6	8	5	12	16	8	4	5	4	5		
Sous-total			372	326	337	296	243	285	258	306	248	210	211	170	
Vol non spécifié		Acc.	97		1	2	1	3	1	1	1			1	
		Tent.	51						1						
	Sous-total	148		1	2	1	3	2	1	1			1		
Extorsion		Acc.	1		2	4	6	3	11	3	6	13	6	11	
		Tent.	3	2	2		2	2	1	3	1	9	3	2	
	Sous-total	4	2	4	4	8	5	12	6	7	22	9	13		
Total			677	618	683	584	448	471	402	481	379	338	332	299	

Fraude

		2000	2013	2014	2015	2016	2017	2018	2019	2020	2021	2022	2023
Blanchiment d'argent	Acc.	1	3	3	1		4	6	8	6	13	11	8
	Sous-total	1	3	3	1		4	6	8	6	13	11	8
Recel	Recel simple	Acc.	1	1	3	1	2	1	2	4	2	2	2
	Recel qualifié	Acc.							1				
	Non spécifié	Acc.							1				
	Sous-total	9	1	1	3	1	2	1	4	4	2	2	2
Grivèlerie	Carburant / lubrifiant	Acc.	4										
	Boissons et aliments	Acc.	1		2			1	1	1		2	
	Voiture de location	Acc.		3	2	2	2	3	1	3	2	1	
	Logements	Acc.											1
	Non spécifié	Acc.											
	Sous-total	11	5	3	4	2	2	4	2	4	2	3	1
Détournement et destruction frauduleuse	Cel frauduleux	Acc.	5	7	13	4	8	4	2	7	6	6	5
	D'objets saisis	Acc.	1	3		1			2		2	2	1
	De biens mobiliers des époux	Acc.	1										
	D'héritage	Acc.											
	Non spécifié	Acc.			3		1	1				1	1
	Sous-total	40	7	10	16	5	9	5	4	7	8	9	7
Escroquerie	Fraude par internet	Acc.	32	34	24	36	33	65	94	165	171	164	143
		Tent.	1	4	6	8	2	11	6	5	2	2	5
	Escroquerie sans internet	Acc.	28	14	19	12	18	13	17	10	15	6	19
		Tent.	5	1	4	3	3	2	5	2	3		1
		Non spécifié	Acc.										
	Tent.	4											
	Sous-total	31	66	53	53	59	56	91	122	182	191	172	168
Tromperie	Marchandises vendues / travail fourni	Acc.						1					
	Non spécifié	Acc.									1		
	Sous-total	1						1			1		
Abus de confiance et infr. apparentées	Abus de confiance	Acc.	16	21	28	25	26	21	25	14	23	11	21
	Abus des faiblesses	Acc.			1	2			1	1			2
	Sous-total	19	16	21	29	27	26	21	26	15	23	11	23
Abus de biens sociaux	Par des sociétés	Acc.						2				1	
	Autres	Acc.	1			1				1			
	Sous-total		1			1		2		1		1	
Infr. liées à l'insolvabilité	Par des tiers	Acc.							1				
	Par le débiteur	Acc.	2	7	7		2		1				
	Non spécifié	Acc.	9	9	12	5	6	2	1	1	2		2
	Sous-total		11	16	19	5	8	2	3	1	2		2
Insolvabilité frauduleuse		Acc.							1				1
	Sous-total								1				1

Fraude

		2000	2013	2014	2015	2016	2017	2018	2019	2020	2021	2022	2023
Chèques sans provision	Acc.	11	1		1								
	Sous-total	11	1		1								
	Total	123	111	107	126	100	107	133	170	220	242	209	212

Dégradation de la propriété

			2000	2013	2014	2015	2016	2017	2018	2019	2020	2021	2022	2023	
Incendie volontaire	Dans lieu habité (de jour)	Acc.		1					1				1		
		Tent.									1				
	Dans lieu habité (de nuit)	Acc.	1	1	1						2		1	1	
		Tent.		1											
	Dans lieu habité (moment indéterminé)	Acc.													1
		Tent.												1	
	Dans un autre lieu (de jour)	Acc.		8	3	1	3	1	4	3	5	8	6	1	
		Tent.						2	1				1		
	Dans un autre lieu (de nuit)	Acc.	2	8	4	3	5	3	10	9	9	2	3	2	
		Tent.						1							
Dans un autre lieu (moment indéterminé)	Acc.		1				4	1	2	1	2	1			
	Tent.		1				2	1							
Non spécifié	Acc.	2													
	Sous-total		5	21	8	4	8	13	18	14	18	12	14	5	
Destruction par explosion volontaire	Dans un autre lieu (de jour)	Acc.	2												
		Acc.								1					
	Dans un autre lieu (de nuit)	Acc.								1					
	Sous-total		2							1					
Incendie involontaire	Acc.	29	27	25	30	30	31	31	19	15	8	3	6		
	Sous-total		27	25	30	30	31	31	19	15	8	3	6		
Destruction, dénaturation, dégradation	Avec circ. aggr.	Acc.	2	5			1		3	3			2		
	Destruction de biens agricoles	Acc.				1									
		Acc.	73						1						
	Non spécifié	Acc.													
	Sous-total		75	5	1	1		4	3			2			
Vandalisme	Sur véhicules	Acc.	101	125	87	108	100	119	106	109	98	80	53	83	
		Tent.				1									
	Sur autres biens mobiliers	Acc.	82	31	36	20	13	40	26	22	26	14	19	17	
		Acc.		3	4		4	8	8	6	1	4	12	4	
	Autres détériorations sur biens immobiliers	Acc.	31	55	99	77	78	81	84	69	79	60	63	47	
		Tent.												1	
Dégradation de clôture	Acc.	1	5	2	2		3	3		1	3	1			
	Sous-total		215	219	228	207	196	251	227	206	205	161	148	152	
	Total		326	272	261	242	235	295	280	243	238	181	167	163	

Infr. contre la Sécurité de l'Etat

		2000	2013	2014	2015	2016	2017	2018	2019	2020	2021	2022	2023
Sûreté intérieure de l'Etat	Acc.				1								
	Sous-total				1								
Terrorisme	Groupe terroriste	Acc.			1								
	Diffuser un message qui incite au terrorisme	Acc.					1						
	Sous-total				1		1						
		Total			2		1						

Infr. contre la sécurité publique

		2000	2013	2014	2015	2016	2017	2018	2019	2020	2021	2022	2023
Organisation criminelle	Acc.		1		2		1				1		4
	Sous-total		1		2		1				1		4
Association de malfaiteurs	Acc.		1		2	2		1					
	Sous-total		1		2	2		1					
Evasion de prisonniers	Non-entrée de congé	Acc.						1	2				1
	Non-respect surveillance électronique	Acc.	9	3	4	3	2	3	2	4	3		5
	Non spécifié	Acc.	1								1	1	
	Sous-total		10	3	4	3	2	4	4	4	4	1	6
Menaces	Menace d'attentat	Acc.								4	1		
	Verbales	Acc.	47	38	28	29	49	24	36	21	23	28	37
	Ecrites	Acc.	15	13	12	16	22	9	25	21	14	15	25
		Tent.											
	Par gestes, emblèmes	Acc.	21	20	23	25	31	18	34	26	28	18	12
	Alerte à la bombe	Acc.		1	1	1	2				1		1
	Non spécifié	Acc.											
	Sous-total	106	83	72	64	71	104	51	95	72	67	61	75
	Total	106	95	75	72	76	107	56	99	76	72	62	85

Infr. contre l'autorité publique

		2000	2013	2014	2015	2016	2017	2018	2019	2020	2021	2022	2023
Violence c/ personnes investies autorité publique	Acc.		2	3		3	4	1		2	1		2
	Sous-total		2	3		3	4	1		2	1		2
Rébellion	Rébellion armée	Acc.		1		1	2			1	1		1
	Rébellion non armée	Acc.	9	17	6	14	15	6	11	15	7	10	8
	Non spécifié	Acc.					1		1				
	Sous-total	8	9	18	6	15	18	6	12	16	8	11	8
Outrages	Acc.	9	13	8	2	9	10	5	16	17	12	13	13
	Sous-total	9	13	8	2	9	10	5	16	17	12	13	13
Refus de coopération (informatique et télécom)	Acc.										1		
	Sous-total										1		
Autres infractions	Bris de scellés	Acc.								1			
	Industrie, commerce et enchères publiques	Acc.					1						
	Sous-total	1					1			1			
	Total	18	24	29	8	27	33	12	28	36	22	24	23

Infr. contre la foi publique

			2000	2013	2014	2015	2016	2017	2018	2019	2020	2021	2022	2023
Faux en écritures	Faux en écritures	Acc.	12	19	17	11	13	9	14	11	7	6	8	15
	Usage de faux en écrit. et écrit. falsifiées	Acc.	12	4	3	5	4	4	7	2	3	6	2	3
		Tent.											1	
		Sous-total	24	23	20	16	17	13	21	13	10	13	10	18
Usurpation	Immixtion dans fonctions publiques	Acc.		1								1		
	De fonctions	Acc.	1	1	2		1		1		2			
	De titres	Acc.											1	1
	De grades	Acc.										1		
	De nom	Acc.	1	8	3	5	3	16	25	8	11	10	11	21
		Sous-total	2	10	5	5	4	16	26	8	13	12	12	22
Contrefaçon / falsification	Contrefaçon	Acc.		2		1				1			3	2
	Falsification	Acc.		1	1	1			1			1	4	1
		Sous-total		3	1	2			1	1		1	7	3
Fausses monnaies	Emission	Acc.	3	3	5	3	5	3	1	3	1	2		
	Non spécifié	Acc.	4					1						
	Autres	Acc.	1		1				1	1		2		1
		Sous-total	8	3	6	3	5	4	2	4	1	4		1
Faux en justice	Fausses déclarations	Acc.	1	1	1	1	3	1	1	1	1		1	3
		Sous-total	1	1	1	1	3	1	1	1	1		1	3
		Total	35	40	33	27	27	36	51	27	25	30	30	47



Temse

Infraction Code pénal

Infr. contre la famille

		2000	2013	2014	2015	2016	2017	2018	2019	2020	2021	2022	2023
Abandon de famille	Acc.			1	7	2	2	1	1			1	
	Sous-total			1	7	2	2	1	1			1	
Refus du droit aux relations personnelles	Acc.	57	58	21	40	15	23	25	20	39	34	69	27
	Sous-total	57	58	21	40	15	23	25	20	39	34	69	27
Non-acquittement pension alimentaire	Acc.	9	3	3	1	1	2		1		2	1	1
	Sous-total	9	3	3	1	1	2		1		2	1	1
Total		66	61	25	48	18	27	26	22	39	36	71	28

Criminalité informatique

		2000	2013	2014	2015	2016	2017	2018	2019	2020	2021	2022	2023
Hacking	Acc.		4	6	8	9	8	18	17	29	13	14	13
	Tent.					1		1	1		3	1	
	Sous-total		4	6	8	10	8	19	18	29	16	15	13
Faux en informatique	Acc.			1	1	3	4	13	5	4	6	1	12
	Tent.						1						
	Sous-total			1	1	3	5	13	5	4	6	1	12
Fraude informatique	Acc.		17	18	20	22	18	58	74	85	70	51	31
	Tent.		1	3	5	1		6	6		2		
	Sous-total		18	21	25	23	18	64	80	85	72	51	31
Sabotage	Acc.				1				1	2			
	Tent.											1	
	Sous-total				1				1	2		1	
Total			22	28	35	36	31	96	104	120	94	68	56



Exercice illégal de l'autorité publique

		2000	2013	2014	2015	2016	2017	2018	2019	2020	2021	2022	2023
Corruption publique	Tent.		1			1							
	Sous-total		1			1							
Actes arbitraires	Acc.			1									
	Sous-total			1									
Abus de l'autorité	Acc.										1		
	Sous-total										1		
Violation de communication par fonctionnaire	Acc.							1					
	Sous-total							1					
	Total		1	1		1		1			1		

Marchand de sommeil

		2000	2013	2014	2015	2016	2017	2018	2019	2020	2021	2022	2023
Sans circ. aggr.	Acc.												1
	Sous-total												1
	Total												1

Traite des êtres humains

		2000	2013	2014	2015	2016	2017	2018	2019	2020	2021	2022	2023
Exploitation de la mendicité	Acc.					2							
	Sous-total					2							
Exploitation sexuelle	Acc.					2							
	Sous-total					2							
Exploitation économique	Acc.		1					1					
	Sous-total		1					1					
Crimes et délits forcés	Acc.											1	
	Sous-total											1	
Production ou diffusion de pornographie infantine	Acc.			1									
	Sous-total			1									
	Total		1	1		4		1				1	



Contravention Code pénal

		2000	2013	2014	2015	2016	2017	2018	2019	2020	2021	2022	2023
Injures (Contravention)	Acc.	8											
	Sous-total	8											
Destruction d'animaux (Contravention)	Acc.	3											
	Sous-total	3											
Autres contraventions CP	Acc.	9			1		1						
	Sous-total	9			1		1						
Total		20			1		1						

STATISTIQUES POLICIERES DE CRIMINALITE

LIEU DE PERPETRATION: COMMUNE

Temse

***ANNEXE II: DETAIL PAR CATEGORIE DE DELIT
LOIS SPECIALES***



Temse

Infraction Lois spéciales

Drogues

			2000	2013	2014	2015	2016	2017	2018	2019	2020	2021	2022	2023
Détention		Acc.	7	79	52	53	57	111	101	66	81	69	62	46
		Sous-total	7	79	52	53	57	111	101	66	81	69	62	46
Usage	Usage en groupe	Acc.	2											
	Usage individuel	Acc.	4											
	Faciliter l'usage	Acc.		5	7	4	8	3	1		2	1		
	Incitation à l'usage	Acc.				1					1	2		
	Désordre, scandale ou danger dans un espace public	Acc.					4	3	1		9	1		3
		Sous-total	6	5	7	4	9	7	4	1	12	4		3
Importation et exportation		Acc.	3	7	3	4	6	4	3	3	2		2	4
		Tent.		1										
		Sous-total	3	8	3	4	6	4	3	3	2		2	4
Fabrication		Acc.	4	9	11	10	5	3	7	5	9	10	6	3
		Sous-total	4	9	11	10	5	3	7	5	9	10	6	3
Commerce		Acc.	9	31	18	13	21	18	25	19	20	28	25	13
		Sous-total	9	31	18	13	21	18	25	19	20	28	25	13
Autres		Acc.	1	7	3	1	2	2	1	5	1	3	1	
		Tent.	1											
		Sous-total	2	7	3	1	2	2	1	5	1	3	1	
		Total	31	139	94	85	100	145	141	99	125	114	96	69



Législation sur les étrangers

		2000	2013	2014	2015	2016	2017	2018	2019	2020	2021	2022	2023	
Transmigration illégale	Mariages simulés/blancs sans récompense/contrainte	Acc.	1	1		2	1			1	5	3	2	
		Tent.								4	3		1	
	Cohab. légale de complais. sans récompense/contr.	Acc.								4		3		
		Tent.							1	2	2		1	
	Accès au territoire	Acc.	2	2	3	3	8	1		2	2	6	7	5
	Séjour	Acc.	8	11	12	10	6	14	17	11	17	24	13	12
	Éloignement	Acc.		2										
	Pas de port de documents d'identité ou de voyage	Acc.		1			2				1			
	Inscription au registre des étrangers	Acc.	3		7	1	5	3	4	2	6	3	2	15
Reconnaissance fraudul. sans récompense/contrainte	Acc.									1				
	Sous-total	13	17	23	14	23	19	21	16	38	43	28	36	
Trafic d'êtres humains	Acc.					1	3	5		1	3			
	Sous-total					1	3	5		1	3			
Traite d'êtres humains	Acc.	6												
	Sous-total	6												
Non spécifié	Acc.	1												
	Sous-total	1												
	Total	20	17	23	14	24	22	26	16	39	46	28	36	



Environnement

			2000	2013	2014	2015	2016	2017	2018	2019	2020	2021	2022	2023	
Déchets	Transport de déchets	Acc.					1								
	Déchets par professionnel	Acc.		3	3		3		6	4	4	8	1	1	
	Déchets par particulier	Acc.		9	13	28	17	30	45	40	77	43	36	34	
	Déchets par personne indéterminée	Acc.	26												
	Déchets: permis/autorisation	Acc.		1			1								
	Non spécifié	Acc.	18												
	Sous-total		44	13	16	28	22	30	51	44	81	51	37	35	
Feux d'artifice		Acc.										1			
	Sous-total											1			
Autres que déchets	Urbanisme	Acc.	59	18	11	18	12	8	16	25	27	15	9	5	
	Permis d'environnement	Acc.			1	11	1						1		
	Bruit	Acc.	10	1			2			2					
	Pollution de l'eau	Acc.	6	2	1		1	2	1	1	2	1			
	Pollution de l'air	Acc.	3								1				
	Pollution du sol	Acc.			1		1	6	2	3	1				
	Autres nuisances en matière d'environnement	Acc.	10			1	5	11	8	6	5		1		
	Sous-total		88	21	14	30	19	24	31	37	37	17	11	5	
Biodiversité / Faune et flore	Commerce et détention: législation CITES	Acc.							1		1				
	Bien-être animal	Acc.	10	2	4	3	3	10	14	7	10	14	14	10	
	Protection de la nature	Acc.				3	2		1	2	1	1	3		
	Permis / autorisation animaux	Acc.		2					1		2	1	1	2	
	Destruction d'animaux	Acc.	1	1	1		3	1					1	1	
		Tent.						1	1						
	Santé des animaux	Acc.													2
	Sous-total		11	5	5	6	8	12	18	9	14	16	19	15	
Non spécifié		Acc.	7												
	Sous-total		7												
	Total		150	39	35	64	49	66	100	90	132	85	67	55	



Armes et explosifs

			2000	2013	2014	2015	2016	2017	2018	2019	2020	2021	2022	2023
Détention illégale	Arme à feu	Acc.		11	13	3	3	7	11	13	10	12	15	11
	Arme blanche ou non à feu	Acc.		6	5	5	4	14	10	14	8	11	7	5
	Munition	Acc.		1	1		1	1	2	2	2	1	4	
	Pièces/accessoires	Acc.									1			
	Non spécifié	Acc.	3			1								
	Sous-total		3	18	19	9	8	22	23	29	21	24	26	16
Port / transport illégal	Arme à feu	Acc.		2	2	2		3	2	1		4		
	Arme blanche ou non à feu	Acc.		6	12	11	10	13	7	8	7	10	14	3
	Non spécifié	Acc.	2											
	Sous-total		2	8	14	13	10	16	9	9	7	14	14	3
Commerce illégal	Arme à feu	Acc.			1				1				1	
		Tent.								1				
	Arme blanche ou non à feu	Acc.							2				1	
	Sous-total			1					3	1			2	
Fabrication / réparation illégale	Arme à feu	Acc.												1
	Non spécifié	Tent.			1									
					1									1
Autre	Numéro de série	Acc.			1									1
	Stockage	Acc.						2	1			1		
	Défaut signalement vol ou perte	Acc.											1	
	Import / export / transit à un usage militaire	Acc.				1								
	Non spécifié	Acc.	2											
	Sous-total		2	1	1			2	1			1	1	1
	Total		7	26	36	23	18	40	36	39	28	39	43	21



Protection de la personne

			2000	2013	2014	2015	2016	2017	2018	2019	2020	2021	2022	2023
Discrimination	Racisme et xénophobie	Acc.	4	1	5	4		3	2	7	4	1	2	3
	Fondée sur son orientation sexuelle (homophobie)	Acc.								1			1	1
	Fondée sur le sexe (sexisme)	Acc.											1	
	Fondée sur le handicap	Acc.										1		
	Fondée sur conviction religieuse ou philosophique	Acc.										1		
	Autre discrimination	Acc.		1				1						1
	Sous-total		4	2	5	4		4	2	8	4	3	5	4
Droits d'auteur		Acc.											1	
	Sous-total												1	
Protection de la vie privée		Acc.	5		2	4		1	3	2				1
	Sous-total		5		2	4		1	3	2				1
Caméras de surveillance		Acc.								1			2	
	Sous-total									1			2	
Droit à l'image		Acc.			2		2	1	4	2	3	3		3
	Sous-total				2		2	1	4	2	3	3		3
Non spécifié		Acc.									1			
	Sous-total										1			
Autres		Acc.	1											
	Sous-total		1											
	Total		10	2	9	8	2	6	9	13	8	8	6	8



Temse

Infraction Lois spéciales

Hormones et dopage

		2000	2013	2014	2015	2016	2017	2018	2019	2020	2021	2022	2023
Détention	Acc.		3	2		6	3	3	6	1	3	2	1
	Sous-total:		3	2		6	3	3	6	1	3	2	1
Fabrication et distribution	Acc.		1	1									
	Sous-total:		1	1									
	Total:		4	3		6	3	3	6	1	3	2	1

Sécurité privée

		2000	2013	2014	2015	2016	2017	2018	2019	2020	2021	2022	2023
Entreprises de gardiennage / de sécurité	Acc.	1											
	Sous-total:	1											
	Total:	1											

Protection de la jeunesse

		2000	2013	2014	2015	2016	2017	2018	2019	2020	2021	2022	2023
Législation sur l'obligation scolaire	Acc.	2	7		1		1	1	1				3
	Sous-total:	2	7		1		1	1	1				3
Législation sur la protection de la jeunesse	Acc.	14	88	62	87	77	99	87	99	97	94	111	96
	Sous-total:	14	88	62	87	77	99	87	99	97	94	111	96
	Total:	16	95	62	88	77	100	88	100	97	94	111	99



Code pénal social

		2000	2013	2014	2015	2016	2017	2018	2019	2020	2021	2022	2023
Harcèlement au travail	Acc.		2	1	1				3		1	2	
	Sous-total:		2	1	1				3		1	2	
Mise en danger du travailleur	Acc.									2			
	Sous-total:									2			
Travail illégal	Acc.	2						1			1	1	1
	Sous-total:	2						1			1	1	1
Fraude sociale aux cotisations (travail au noir)	Acc.		1	3	7	7	5			3		3	3
	Sous-total:		1	3	7	7	5			3		3	3
Documents sociaux	Acc.				1		1						
	Sous-total:				1		1						
Surveillance et contrôle	Acc.				1								1
	Sous-total:				1								1
Sécurité sociale	Acc.		1									1	
	Sous-total:		1									1	
Infr. contre foi publique en droit pénal social	Acc.			1					1	1			
	Sous-total:			1					1	1			
Escroquerie en droit pénal social	Acc.			1	2	2	6	2	2	1	6	1	3
	Sous-total:			1	2	2	6	2	2	1	6	1	3
Autres	Acc.									1		1	
	Sous-total:									1		1	
	Total:	2	4	6	1	11	9	13	6	8	8	9	8



Ivresse et alcool

		2000	2013	2014	2015	2016	2017	2018	2019	2020	2021	2022	2023
Ivresse publique	Acc.	21	26	44	32	34	31	38	43	22	25	25	22
	Sous-total:	21	26	44	32	34	31	38	43	22	25	25	22
Heure de fermeture d'établiss. hôteliers	Acc.									1			
	Sous-total:									1			
Non spécifié	Acc.	1											
	Sous-total:	1											
	Total:	22	26	44	32	34	31	38	43	23	25	25	22

Registre de population

		2000	2013	2014	2015	2016	2017	2018	2019	2020	2021	2022	2023
	Acc.	31	69	85	78	72	69	90	68	49	35	51	82
	Sous-total:	31	69	85	78	72	69	90	68	49	35	51	82
	Total:	31	69	85	78	72	69	90	68	49	35	51	82

Carte d'identité

		2000	2013	2014	2015	2016	2017	2018	2019	2020	2021	2022	2023
Pas en possession	Acc.		2		1		1		1			3	1
	Sous-total:		2		1		1		1			3	1
Refus de présentation	Acc.	1				1	1			1	1		
	Sous-total:	1				1	1			1	1		
Endommagée	Acc.											1	
	Sous-total:											1	
Non spécifié	Acc.					1			1				
	Sous-total:					1			1				
Autres	Acc.	1											
	Sous-total:	1											
	Total:	2	2		1	2	2		2	1	1	4	1



Santé publique

		2000	2013	2014	2015	2016	2017	2018	2019	2020	2021	2022	2023
Politique de la santé	Acc.							1		2		1	
	Sous-total:							1		2		1	
Interdiction de fumer	Acc.		5		2						2		
	Sous-total:		5		2						2		
Législation médicaments	Acc.							1	2				
	Sous-total:							1	2				
Denrées alimentaires	Acc.			1				1					
	Sous-total:			1				1					
Refus ou négligence respect mesures	Acc.									541	194	1	
	Sous-total:									541	194	1	
Non spécifié	Acc.					2							
	Sous-total:					2							
Autres	Acc.			1		3				98	9	3	1
	Sous-total:			1		3				98	9	3	1
	Total:		5	2	2	5		3	2	641	205	5	1



Travail

		2000	2013	2014	2015	2016	2017	2018	2019	2020	2021	2022	2023
Règlement général protection du travail	Acc.	1	6	4	3		3	1	2	3	4	4	2
	Sous-total:	1	6	4	3		3	1	2	3	4	4	2
Commerce ambulant	Acc.		2	2		2	1		1		1	1	
	Sous-total:		2	2		2	1		1		1	1	
Infractions mesure interdiction professionnelle	Acc.						1					1	1
	Sous-total:						1					1	1
Fraude sociale aux cotisations (travail au noir)	Acc.				1	1			1	1			
	Sous-total:				1	1			1	1			
Accès à l'exercice d'une profession	Acc.										1		
	Sous-total:										1		
Travailleurs étrangers	Acc.				1						1		
	Sous-total:				1						1		
Repos hebdomadaire obligatoire	Acc.									1			
	Sous-total:									1			
Non spécifié	Acc.							1				1	
	Sous-total:							1				1	
Autres	Acc.	1											
	Sous-total:	1											
	Total:	2	8	6	4	3	6	2	4	5	7	7	3



Protection des revenus publics

		2000	2013	2014	2015	2016	2017	2018	2019	2020	2021	2022	2023
Fraude sociale aux allocations	Acc.										1		
	Sous-total:										1		
Fraude fiscale - impôts sur le revenu	Acc.								1				
	Sous-total:								1				
Non spécifié	Acc.	2	1							1	2		
	Sous-total:	2	1							1	2		
	Total:	2	1						1	1	3		

Législation économique

		2000	2013	2014	2015	2016	2017	2018	2019	2020	2021	2022	2023
Concurrence	Acc.			2									
	Sous-total:			2									
Sociétés	Acc.		2	24	32	19	15	13	6	4	8	5	10
	Sous-total:		2	24	32	19	15	13	6	4	8	5	10
Contrefaçon de droits de propriété intellectuelle	Acc.												1
	Sous-total:												1
Autres	Acc.										1	2	1
	Sous-total:										1	2	1
	Total:		2	26	32	19	15	13	6	4	9	7	12



Pratiques commerciales

		2000	2013	2014	2015	2016	2017	2018	2019	2020	2021	2022	2023
Pratiques du marché et protection du consommateur	Acc.	2											
	Sous-total:	2											
Réglementation des prix	Acc.	1											
	Sous-total:	1											
Registre de commerce	Acc.			1	1	1							
	Sous-total:			1	1	1							
Autres	Acc.	1						1		2			
	Sous-total:	1						1		2			
	Total:	4		1	1	1		1		2			

Autres lois spéciales

		2000	2013	2014	2015	2016	2017	2018	2019	2020	2021	2022	2023
Transport	Acc.	2	1	2	3	4	4	2	3	3	1	1	2
	Sous-total:	2	1	2	3	4	4	2	3	3	1	1	2
Loteries et jeux de hasard	Acc.		2										1
	Sous-total:		2										1
Dégradation involontaire câbles télécommunication	Acc.			2	17	7	2	4	3	9	16	16	15
	Sous-total:			2	17	7	2	4	3	9	16	16	15
Infractions Loi police chemins de fer	Acc.					4	4		2				
	Sous-total:					4	4		2				
Moyens de communications électroniques	Acc.										1		
	Sous-total:										1		
Autres	Acc.	3			1	1	3	1			1		
	Sous-total:	3			1	1	3	1			1		
	Total:	5	3	4	21	16	13	7	8	12	19	17	18

STATISTIQUES POLICIERES DE CRIMINALITE

LIEU DE PERPETRATION: COMMUNE

Temse

***ANNEXE III: DETAIL
FIGURES CRIMINELLES / PHENOMENES***



Temse

FC Vol moyen de transport

		2000	2013	2014	2015	2016	2017	2018	2019	2020	2021	2022	2023
Vol de voiture	Acc.	24	10	11	16	6	5	2	5	4	5	4	4
	Tent.	2		1	1							1	1
	Total	26	10	12	17	6	5	2	5	4	5	5	5
Vol de moto	Acc.	1	3	3	1	4	1		2		1		
	Tent.			1						1	1		
	Total	1	3	4	1	4	1		2	1	2		
Carjacking	Acc.				1								
	Total				1								
Homejacking	Acc.	1			1								
	Total	1			1								
Vol dans les garages	Acc.	1		1	1	1	1						
	Total	1		1	1	1	1						
Vol de vélomoteur	Acc.	32	7	6	15	8	15	4	10	5	2	8	6
	Tent.						1		1			1	1
	Total	32	7	6	15	8	16	4	11	5	2	9	7
Vol de vélo	Acc.	132	87	103	82	68	64	62	56	37	34	28	31
	Total	132	87	103	82	68	64	62	56	37	34	28	31



FC Cambriolage

		2000	2013	2014	2015	2016	2017	2018	2019	2020	2021	2022	2023
Cambriolage dans habitation	Acc.	64	94	135	94	64	68	47	66	33	28	35	39
	Tent.	51	47	63	48	37	30	21	31	24	23	28	23
	Total	115	141	198	142	101	98	68	97	57	51	63	62
Cambriolage ds entreprise ou commerce	Acc.	39	35	21	27	14	17	11	11	8	9	5	7
	Tent.	16	27	8	14	1	16	7	1	6	7	3	4
	Total	55	62	29	41	15	33	18	12	14	16	8	11
Cambriolage ds service public ou bâtiment administ	Acc.	6	8	5	8	2	1	4	11	2	4	1	2
	Tent.	4	4	3	1	3	3	2	5	3	3		3
	Total	10	12	8	9	5	4	6	16	5	7	1	5
Vol au béliier	Tent.						1						
	Total						1						
Cambriolage dans bâtiment (total)	Acc.	108	137	161	129	80	86	62	88	43	41	41	48
	Tent.	71	78	74	63	41	49	30	37	33	33	31	30
	Total	179	215	235	192	121	135	92	125	76	74	72	78

FC Vol autre

		2000	2013	2014	2015	2016	2017	2018	2019	2020	2021	2022	2023
Vol à main armée	Acc.	5	7	2	3	6	6	3	3	5		2	1
	Tent.	7		2			1				1	1	1
	Total	12	7	4	3	6	7	3	3	5	1	3	2
Vol avec violence sans arme	Acc.	6	6	13	9	14	12	21	8	10	16	12	11
	Tent.	4	4	6	2	3	5	2	6	3	8	3	3
	Total	10	10	19	11	17	17	23	14	13	24	15	14
Vol dans ou sur un véhicule	Acc.	57	42	63	60	58	19	32	36	43	9	18	18
	Tent.	14	7	12	6	8	8	5	7	6	3	5	5
	Total	71	49	75	66	66	27	37	43	49	12	23	23
Vol d'armes et explosifs	Acc.	3	1	1	5	1	2	2	2	1			2
	Total	3	1	1	5	1	2	2	2	1			2



FC Vol autre

		2000	2013	2014	2015	2016	2017	2018	2019	2020	2021	2022	2023
Steaming	Acc.		1		1								
	Tent.				1								
	Total		1		2								
Arrachage de sac à main	Acc.		2	4	1			1					
	Tent.		1										
	Total		3	4	1			1					
Vol à l'arraché	Acc.	2	4	4	1	1	2	8	8	9	1	5	2
	Tent.		1	1			1		1		1		
	Total	2	5	5	1	1	3	8	9	9	2	5	2
Vol à la tire	Acc.	10	14	11	10	10	16	3	4	11	7	4	10
	Tent.			1									
	Total	10	14	12	10	10	16	3	4	11	7	4	10
Vol à l'étalage	Acc.	14	47	49	44	21	30	28	49	46	52	61	33
	Tent.		4	1	2	3	2	5	3				1
	Total	14	51	50	46	24	32	33	52	46	52	61	34
Vol par ruse	Acc.	11	15	12	14	17	7	17	19	8	10	7	1
	Tent.	3	1	1		1	3		1	1	2		1
	Total	14	16	13	14	18	10	17	20	9	12	7	2
Vol de métaux	Acc.	1	5	4	3	3	4		2	3	1	2	4
	Tent.		2										
	Total	1	7	4	3	3	4		2	3	1	2	4
Vol sur les chantiers	Acc.	10	6	8		6	5	6	6	5	6	6	3
	Tent.		1	1	1		2					1	1
	Total	10	7	9	1	6	7	6	6	5	6	7	4
Home-invasion	Acc.								1				
	Tent.												
	Total								1				
Vol d'animaux	Acc.	1	3	2	2	3	2		2	4		2	
	Tent.												
	Total	1	3	2	2	3	2		2	4		2	



FC Vol autre

		2000	2013	2014	2015	2016	2017	2018	2019	2020	2021	2022	2023
Vol de cargaison	Acc.		2	1	1	1							
	Tent.		2						2				
	Total		4	1	1	1			2				

Criminalité ICT

		2000	2013	2014	2015	2016	2017	2018	2019	2020	2021	2022	2023
Fraude de cartes de paiements	Acc.		5	2	6	2	2	9	14	10	4	3	5
	Tent.					1		2					
	Total		5	2	6	3	2	11	14	10	4	3	5

Phishing	Acc.		1	1		2	2	5	6	8	11	5	1
	Tent.				1			1	2		1		
	Total		1	1	1	2	2	6	8	8	12	5	1

Ransomware	Acc.					1	1	2		1	18	4	
	Total					1	1	2		1	18	4	

Shouldersurfing	Acc.									1			
	Total									1			

Skimming	Acc.		1	1	1			6	6	2		1	3
	Tent.							2					
	Total		1	1	1			8	6	2		1	3



FC Autre

		2000	2013	2014	2015	2016	2017	2018	2019	2020	2021	2022	2023
Violence contre les métiers d'intérêt général	Acc.	2	6	6	1	8	5	5	3	4	5	2	6
	Total	2	6	6	1	8	5	5	3	4	5	2	6
Viol collectif	Acc.			1	1					1			
	Total			1	1					1			
Graffiti	Acc.		3	4		4	8	8	6	1	4	12	4
	Total		3	4		4	8	8	6	1	4	12	4
Dégradation de voiture	Acc.	23	112	84	97	94	98	84	101	95	70	49	72
	Tent.						1						
	Total	23	112	84	97	94	99	84	101	95	70	49	72
Rixe au couteau	Acc.		1	2				1	1	5	2	1	
	Tent.		1						1				1
	Total		2	2				1	1	6	2	1	1

PH Violence intrafamiliale (VIF)

		2000	2013	2014	2015	2016	2017	2018	2019	2020	2021	2022	2023
VIF: physique, dans le couple	Acc.	20	71	54	57	77	67	83	88	94	92	89	68
	Tent.			1					1	1	1		
	Total	20	71	55	57	77	67	83	89	95	93	89	68
VIF: physique, envers des descendants	Acc.	1	11	7	12	8	12	17	18	9	11	10	14
	Total	1	11	7	12	8	12	17	18	9	11	10	14
VIF: physique, envers d'autres membres	Acc.	17	12	12	5	11	19	24	26	29	19	13	13
	Tent.									1			
	Total	17	12	12	5	11	19	24	26	30	19	13	13
VIF: sexuelle, dans le couple	Acc.		1	1	1	1			1		1		1
	Total		1	1	1	1			1		1		1
VIF: sexuelle, envers des descendants	Acc.	4	1	1	1	1	2	1	1	4			
	Total	4	1	1	1	1	2	1	1	4			



PH Violence intrafamiliale (VIF)

		2000	2013	2014	2015	2016	2017	2018	2019	2020	2021	2022	2023
VIF: sexuelle, envers d'autres membres	Acc.						1		1				1
	Total						1		1				1
VIF: psychique, dans le couple	Acc.	57	72	41	49	33	29	36	37	50	45	81	37
	Total	57	72	41	49	33	29	36	37	50	45	81	37
VIF: psychique, envers des descendants	Acc.		1			2	3	4	4	6	6	5	9
	Total		1			2	3	4	4	6	6	5	9
VIF: psychique, envers d'autres membres	Acc.		5	2	1		9	4	4	7	2	3	7
	Tent.						1						
	Total		5	2	1		10	4	4	7	2	3	7
VIF: économique, dans le couple	Acc.	1	11	8	7	8	8	9	7	7	5	3	3
	Tent.											1	
	Total	1	11	8	7	8	8	9	7	7	5	4	3
VIF: économique, envers des descendants	Acc.							1	1				
	Total							1	1				
VIF: économique, envers d'autres membres	Acc.	12	7	5	9	6	9	3	2	3	4	4	2
	Tent.	1											
	Total	13	7	5	9	6	9	3	2	3	4	4	2

PH Hormones et dopage

		2000	2013	2014	2015	2016	2017	2018	2019	2020	2021	2022	2023
Dopage humain	Acc.		4	2		6	4	3	6	1	3	2	1
	Total		4	2		6	4	3	6	1	3	2	1
Engraissement illégal	Acc.		2		1						1	2	
	Tent.							1					
	Total		2		1			1			1	2	



PH Drogues

		2000	2013	2014	2015	2016	2017	2018	2019	2020	2021	2022	2023
Vente de cocaïne	Acc.		4	4	5	5	6	7	6	8	4	9	7
	Total		4	4	5	5	6	7	6	8	4	9	7
Import-export de cocaïne	Acc.		1	1				1				1	1
	Total		1	1				1				1	1
Production de drogues synthétiques	Acc.		1			1				1	2		
	Total		1			1				1	2		
Import-export de drogues synthétiques	Acc.					2		1					
	Total					2		1					
Vente de drogues synthétiques	Acc.	1	2	6	3	2		5	2	1	4	4	2
	Total	1	2	6	3	2		5	2	1	4	4	2
Production de cannabis (culture)	Acc.	1	1	3	3	2	1	2	2	3	2	3	1
	Total	1	1	3	3	2	1	2	2	3	2	3	1
Vente de cannabis en grande quantité	Acc.					1							1
	Total					1							1
Vente-traffic d'héroïne	Acc.		1	2		1							
	Total		1	2		1							

PH Trafic d'armes

		2000	2013	2014	2015	2016	2017	2018	2019	2020	2021	2022	2023
Commerce et production d'arme à feu et mun.	Acc.			2				1				1	1
	Tent.			1					1				
	Total			3				1	1			1	1
Commerce et production d'arme non à feu	Acc.							2				1	
	Total							2				1	



PH Traite des êtres humains

		2000	2013	2014	2015	2016	2017	2018	2019	2020	2021	2022	2023
TEH - exploitation économique	Acc.		1					1					
	Total		1					1					
TEH - exploitation sexuelle	Acc.		2	2		5	1	2	1	1	1	1	
	Total		2	2		5	1	2	1	1	1	1	

PH Violence dans l'espace public

		2000	2013	2014	2015	2016	2017	2018	2019	2020	2021	2022	2023
Violence physique (transport public)	Acc.	1	2	1	2		1	7	4	2	2	2	2
	Total	1	2	1	2		1	7	4	2	2	2	2
Violence physique (voie publique)	Acc.	44	57	58	41	60	58	47	59	59	47	60	39
	Tent.		1	2	2		4	1	1	1	1		5
	Total	44	58	60	43	60	62	48	60	60	48	60	44
Violence physique (autre endroit public)	Acc.	3	3	5	4	4	9	1	3	4	6	1	2
	Total	3	3	5	4	4	9	1	3	4	6	1	2
Violence physique (endroit accessible au public)	Acc.	18	24	29	23	14	22	23	21	11	9	12	14
	Tent.	1											
	Total	19	24	29	23	14	22	23	21	11	9	12	14
Violence sexuelle (transport public)	Acc.						2	1	1			1	2
	Total						2	1	1			1	2
Violence sexuelle (voie publique)	Acc.	13	6	6		1	6	2	5	3	3	2	2
	Tent.						1						2
	Total	13	6	6		1	7	2	5	3	3	2	4
Violence sexuelle (autre endroit public)	Acc.	2	1	2	1	1	1		2	1	3	1	
	Total	2	1	2	1	1	1		2	1	3	1	
Violence sexuelle (endroit accessible au public)	Acc.	3	2	3	1		2	3	2	2	6	1	
	Total	3	2	3	1		2	3	2	2	6	1	
Violence psychique (transport public)	Acc.		3	1	2	2	2	3		1	1		
	Total		3	1	2	2	2	3		1	1		



PH Violence dans l'espace public

		2000	2013	2014	2015	2016	2017	2018	2019	2020	2021	2022	2023
Violence psychique (voie publique)	Acc.	33	40	34	39	32	44	37	41	45	34	39	42
	Total	33	40	34	39	32	44	37	41	45	34	39	42
Violence psychique (autre endroit public)	Acc.	10	6	4	2	8	6	2	8	4	3	8	8
	Total	10	6	4	2	8	6	2	8	4	3	8	8
Violence psychique (endroit accessible au public)	Acc.	19	17	14	11	7	12	11	13	13	9	7	15
	Total	19	17	14	11	7	12	11	13	13	9	7	15
Vol à main armée (voie publique)	Acc.	1	1	2	2	2		2		1			
	Tent.	3		2								1	1
	Total	4	1	4	2	2		2		1		1	1
Vol à main armée (autre endroit public)	Acc.					1				1			
	Total					1				1			
Vol à main armée (endroit accessible au public)	Acc.	2	5		1	3	3			2			
	Tent.	3					1				1		
	Total	5	5		1	3	4			2	1		
Vol avec violence sans arme (transport public)	Acc.					1				1			
	Tent.			1		1							
	Total			1		2				1			
Vol avec violence sans arme (voie publique)	Acc.		4	7	2	7	4	8	3	4	2	5	3
	Tent.		2	2	2		2			1	1		
	Total		6	9	4	7	6	8	3	5	3	5	3
Vol avec violence sans arme (autre endroit public)	Acc.						1					1	
	Tent.	1	1										
	Total	1	1				1					1	
Vol avec violence sans arme (endr. acces. au pub.)	Acc.	2		2	2	2	4			2	4		2
	Tent.			1			1	1	4				1
	Total	2		3	2	2	5	1	4	2	4		3



PH Autre

		2000	2013	2014	2015	2016	2017	2018	2019	2020	2021	2022	2023
Faux policiers	Acc.		1			1							1
	Total		1			1							1
Terrorisme, extrémisme et radicalisme	Acc.				2		2			1	3	1	1
	Total				2		2			1	3	1	1
Cyberharcèlement	Acc.	3	8	8	7	8	21	10	21	21	25	39	34
	Total	3	8	8	7	8	21	10	21	21	25	39	34
Fraude à l'identité	Acc.	3	14	8	9	7	17	30	17	21	29	29	32
	Tent.									1			
	Total	3	14	8	9	7	17	30	17	22	29	29	32

STATISTIQUES POLICIERES DE CRIMINALITE

LIEU DE PERPETRATION: COMMUNE

Temse

***ANNEXE IV: FAITS ENREGISTRES
NON CRIMINELS***



Temse

Faits non criminels

Maladies / Décès / Disparition

	2000	2013	2014	2015	2016	2017	2018	2019	2020	2021	2022	2023
Suicide	9	30	14	17	18	30	20	17	9	16	23	10
Personne malade	6	44	24	36	45	43	52	54	35	31	36	16
Décès suspect	1	7	4	6	8	4		3	5	3	4	2
Décès naturel	5	5	5	6	4	7	10	11	2	3	1	2
Disparition (personne disparue)	12	7	15	18	20	24	11	15	17	9	13	18
Accident (sauf roulage)	3	24	47	26	36	22	10	24	27	4	12	13
Autres	9			1								
Total	45	117	109	110	131	130	103	124	95	66	89	61

Appels

	2000	2013	2014	2015	2016	2017	2018	2019	2020	2021	2022	2023
Alarme	68		1			1	2	1				
Appels	10	8	2	6	1	6		3		13	1	1
Total	78	8	3	6	1	7	2	4		13	1	1

Problèmes sociaux

	2000	2013	2014	2015	2016	2017	2018	2019	2020	2021	2022	2023
Différends familiaux	74	162	115	85	88	105	116	78	68	75	64	43
Différend (pas de coups)	98	66	62	52	46	56	54	48	32	12	8	8
Affaire civile	15	39	48	52	42	43	31	43	20	13	14	6
Protection de la jeunesse	6	1	3	2		1	8	3	3	1	9	9
Autres	14	19	9	9	8	8	2	12	12	12	15	10
Total	207	287	237	200	184	213	211	184	135	113	110	76



Catastrophes

	2000	2013	2014	2015	2016	2017	2018	2019	2020	2021	2022	2023
Fuite de gaz		2		2	2	1	2	1				
Eboulement							1	1				
Dégâts tempête	5	7		3	2	8	5	4	7	2		
Problèmes causés par l'eau	1	1		1	2							
Dégâts eau		1			1		4	1				
Autres						1		1				
Total	6	11		6	7	10	12	8	7	2		

Ordre public

	2000	2013	2014	2015	2016	2017	2018	2019	2020	2021	2022	2023
Troubles		8	2	3	2	8	4	8	6	11	4	3
Autres	2	1	1	1	1	1	1	2	7	7	1	3
Total	2	9	3	4	3	9	5	10	13	18	5	6

Agissements suspects

	2000	2013	2014	2015	2016	2017	2018	2019	2020	2021	2022	2023
	16	12	6	8	7	9	1	1	6	4	4	4
Total	16	12	6	8	7	9	1	1	6	4	4	4

Objets trouvés

	2000	2013	2014	2015	2016	2017	2018	2019	2020	2021	2022	2023
	86	2	9	18	21	21	25	18	11	4	4	2
Total	86	2	9	18	21	21	25	18	11	4	4	2



Objets perdus

	2000	2013	2014	2015	2016	2017	2018	2019	2020	2021	2022	2023
	148	945	903	872	905	951	674	703	509	530	596	576
Total	148	945	903	872	905	951	674	703	509	530	596	576

Autres non-infractions

	2000	2013	2014	2015	2016	2017	2018	2019	2020	2021	2022	2023
Ordonnance de capture				1			2	1	1			1
Non-respect des conditions		1		1	3	3	3	1	2	3		6
Procès-verbal d'information	32	24	16	21	10	9	15	6	7	4	10	4
Notification		34	53	67	30	67	70	60	76	75	85	41
Dégradation involontaire câbles (non-télécom)		8	4	6	7	3	4		3	1	1	
Comportement lié à une radicalisation violente									1	2		
Demande signalement surveillance électronique							1				12	30
Fonction de contrôle armes			8	5	3	5	8	6	2	7	8	5
Autres non infractions	12											
Total	44	67	81	101	53	87	103	74	92	92	116	87