

STATISTIQUES POLICIERES DE CRIMINALITE

LIEU DE PERPETRATION: COMMUNE

Stekene

2000 - 2023

Police fédérale - DGRIDRIIBIPOL

STATISTIQUES POLICIERES DE CRIMINALITE

LIEU DE PERPETRATION: COMMUNE

Stekene

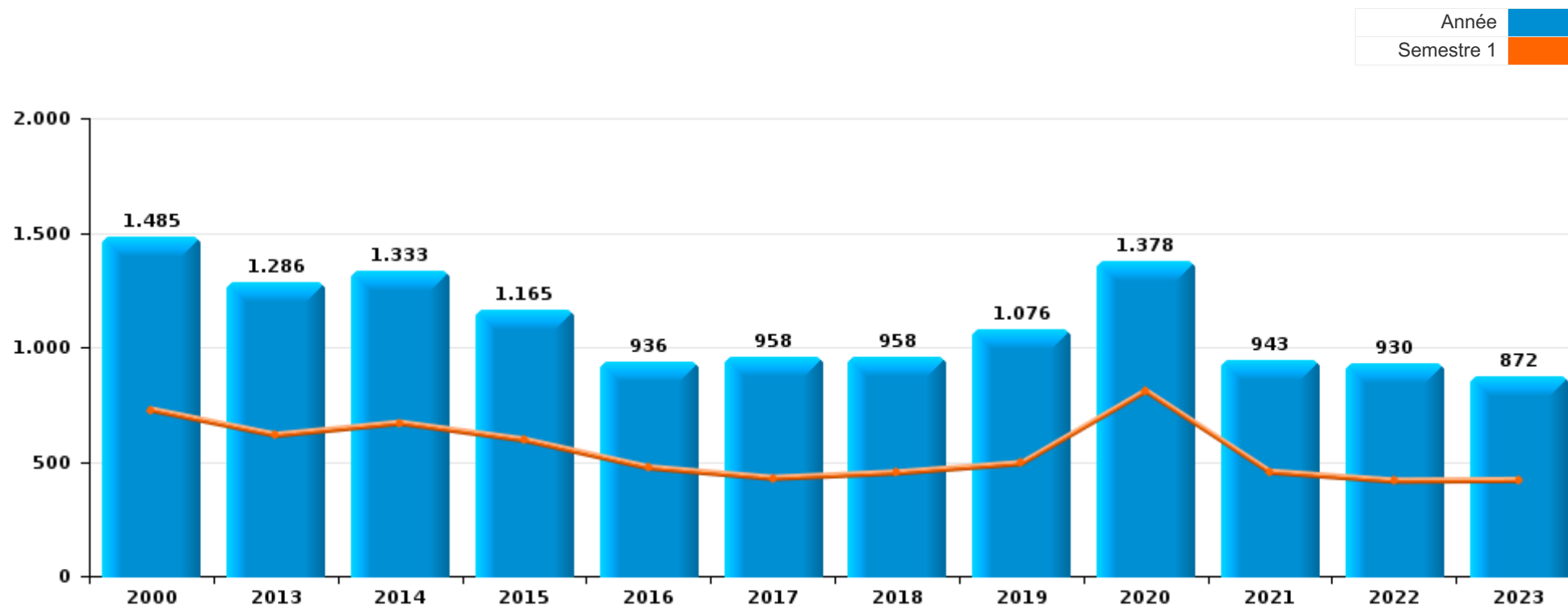
PARTIE I : INFRACTIONS JUDICIAIRES

CRIMINALITE ENREGISTREE COMMISE AU NIVEAU DE LA COMMUNE



Stekene

	2000	2013	2014	2015	2016	2017	2018	2019	2020	2021	2022	2023
Nombre total des délits	1.485	1.286	1.333	1.165	936	958	958	1.076	1.378	943	930	872





Stekene

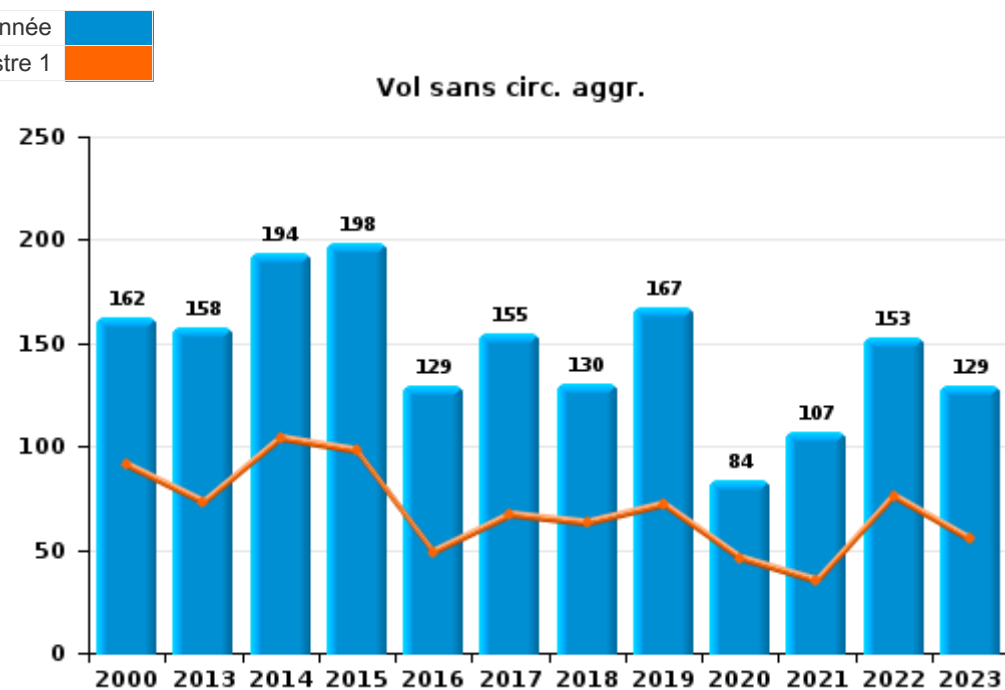
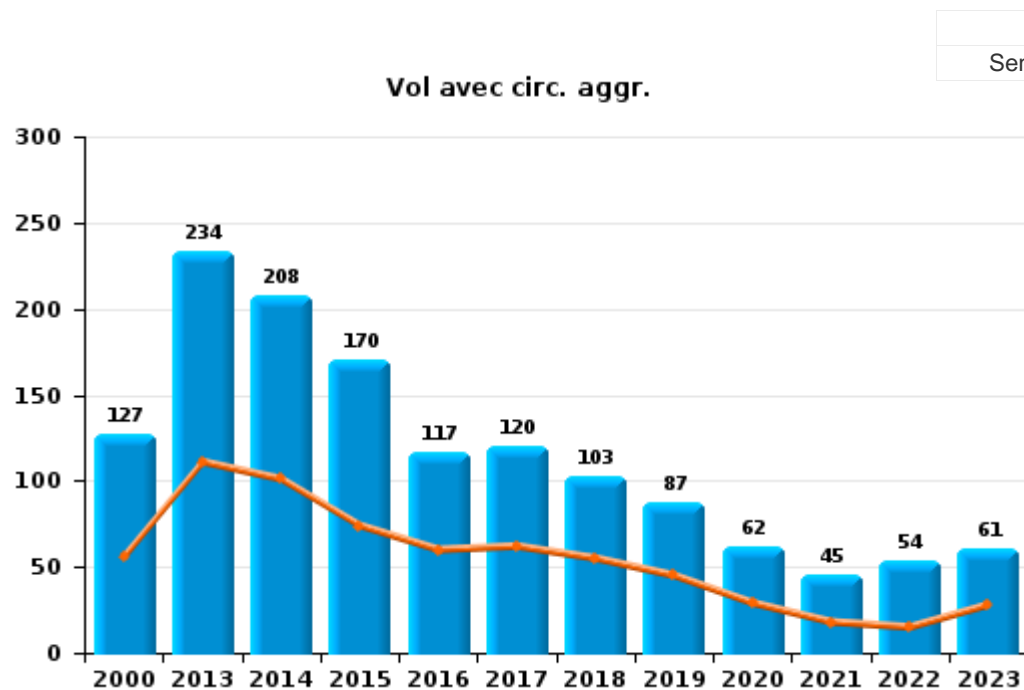
	2000	2013	2014	2015	2016	2017	2018	2019	2020	2021	2022	2023
Vol et extorsion	311	398	409	373	250	278	237	257	149	155	210	195
Dégradation de la propriété	153	128	148	134	143	105	99	99	98	102	98	102
Fraude	317	155	163	91	59	62	66	87	111	105	77	77
Infr. contre l'intégrité physique	64	122	136	131	103	105	104	121	86	95	84	116
Drogues	277	77	51	31	52	48	65	85	60	74	61	56
Infr. contre autres valeurs morales et sentiments	43	59	66	77	52	58	53	48	41	40	54	51
Environnement	66	30	49	37	26	44	57	67	76	33	42	14
Registre de population	14	68	38	47	43	47	46	52	71	38	32	34
Santé publique		1	1	1	1	2	3	1	438	71		
Infr. contre la sécurité publique	52	53	53	54	40	35	39	35	28	25	22	27
Protection de la jeunesse	4	68	54	35	43	49	36	31	35	28	19	31
Criminalité informatique		10	10	20	23	13	20	42	45	53	105	57
Infr. contre la famille	35	39	24	36	10	11	17	11	42	23	40	14
Infr. contre les moeurs	35	14	25	21	13	14	10	17	15	21	13	25
Armes et explosifs	29	16	21	14	17	21	21	24	22	18	7	9
Ivresse et alcool	4	8	24	16	14	10	24	25	10	19	18	18
Infr. contre la foi publique	21	12	14	16	17	12	10	8	13	9	14	5
Infr. contre l'autorité publique	8	11	11	13	7	11	6	13	8	9	17	8
Législation sur les étrangers	5	2	9	8	3	8	13	24	13	8	4	8
Autres lois spéciales	13			3	3	4	10	9	3	9	7	13
Protection de la personne	2	4	6	2	5	5	2	6	2	2	4	2
Code pénal social	1	1	2	3	6	6	8	1	3			2
Législation économique	1		9		1	1	7	2	3	2	1	
Infr. contre la liberté individuelle	2	3	4	1	1	5	2		1	2		4
Contravention Code pénal	18											
Hormones et dopage	1	1	3		1	3		3	2		1	
Travail	5	3	1	1	1		1	1				2
Carte d'identité	2	1	1					1	1			
Infr. relative au statut juridique de l'enfant	1	2	1		2							
Autres infractions Code pénal							1	3		1		
Protection des revenus publics	1								1			2
Législation sur les élections								2				
Pratiques commerciales						1		1				
Traite des êtres humains							1			1		
Sécurité privée									1			
Sous-total	1.485	1.286	1.333	1.165	936	958	958	1.076	1.378	943	930	872
Contravention règlement policier local		21	58	23	55	43	61	75	42	37	42	66
Sous-total		21	58	23	55	43	61	75	42	37	42	66
Total	1.485	1.307	1.391	1.188	991	1.001	1.019	1.151	1.420	980	972	938



I.1. Catégorie des infractions : Vol et extorsion (top 5 des infractions au niveau national 2023)

Stekene

	2000	2013	2014	2015	2016	2017	2018	2019	2020	2021	2022	2023
Vol sans circ. agr.	162	158	194	198	129	155	130	167	84	107	153	129
Vol avec circ. agr.	127	234	208	170	117	120	103	87	62	45	54	61
Extorsion		6	7	3	3	3	4	3	3	3	3	4
Vol non spécifié	20			2	1							1
Autres	2											
Total	311	398	409	373	250	278	237	257	149	155	210	195

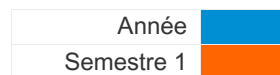




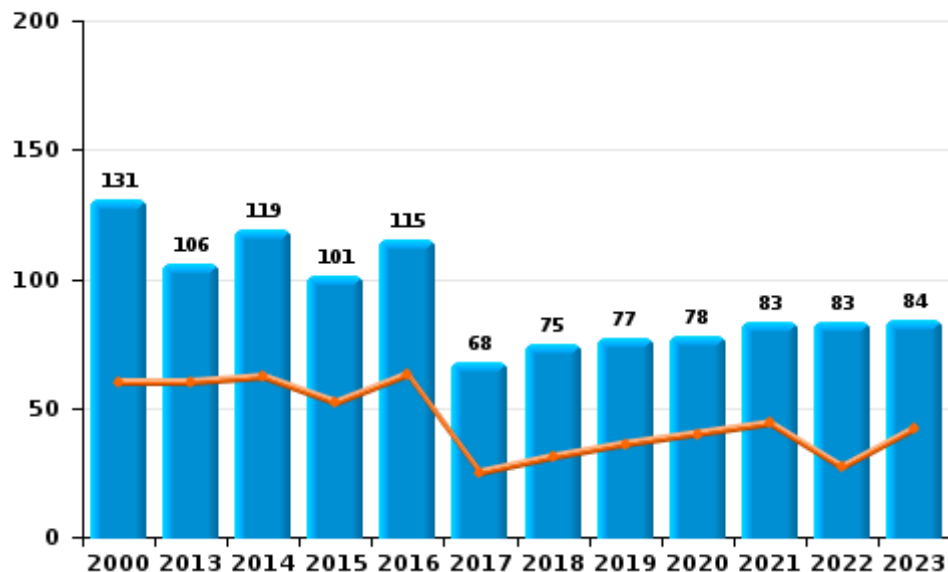
I.2. Catégorie des infractions : Dégradation de la propriété (top 5 des infractions au niveau national 2023)

Stekene

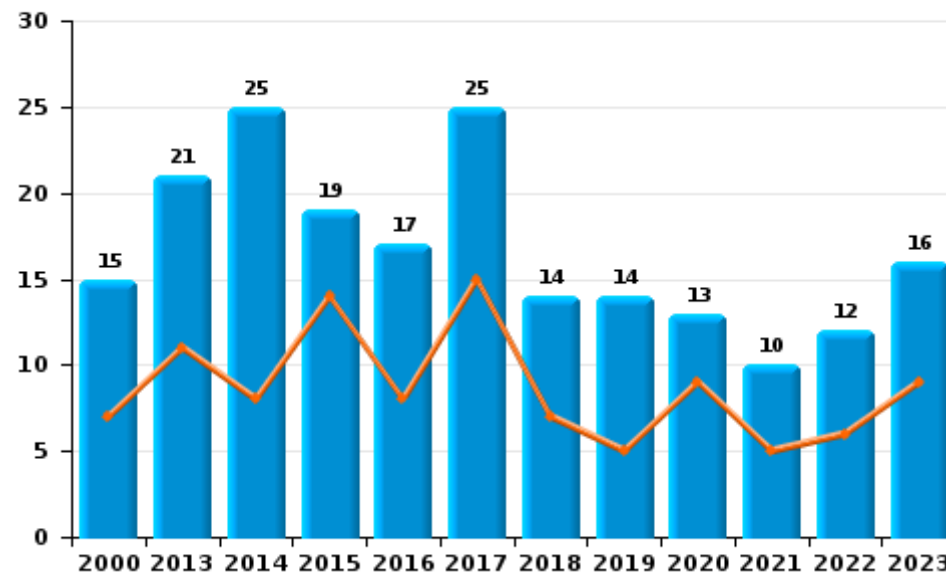
	2000	2013	2014	2015	2016	2017	2018	2019	2020	2021	2022	2023
Vandalisme	131	106	119	101	115	68	75	77	78	83	83	84
Incendie involontaire	11	17	18	11	12	15	9	10	10	8	10	11
Destruction, dénaturaion, dégradation	7		4	14	11	12	10	8	7	9	3	2
Incendie volontaire	4	4	7	8	5	10	5	4	3	2	2	5
Destruction par explosion volontaire		1										
Total	153	128	148	134	143	105	99	99	98	102	98	102



Vandalisme



Incendie

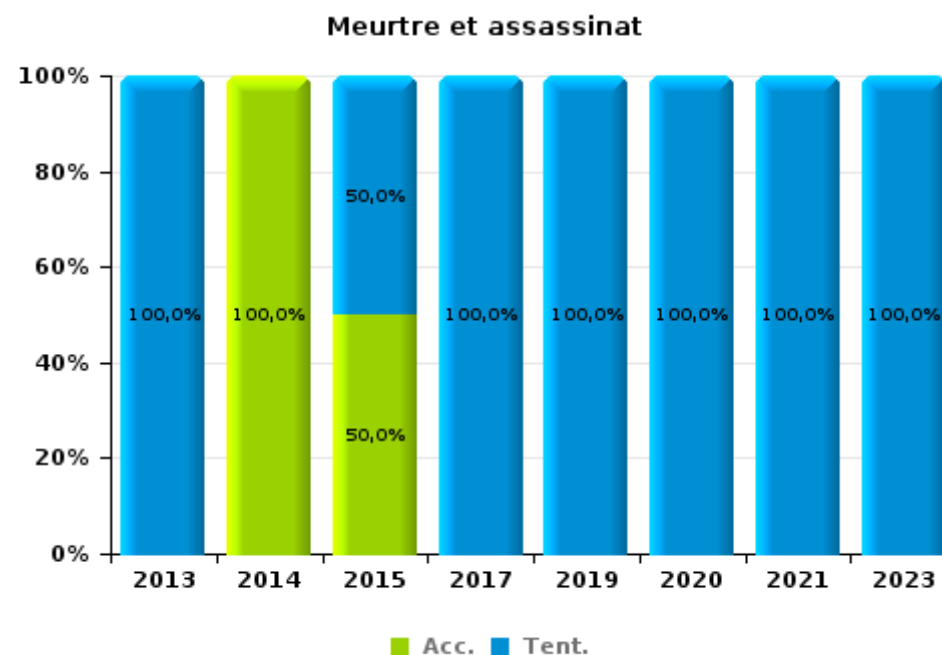
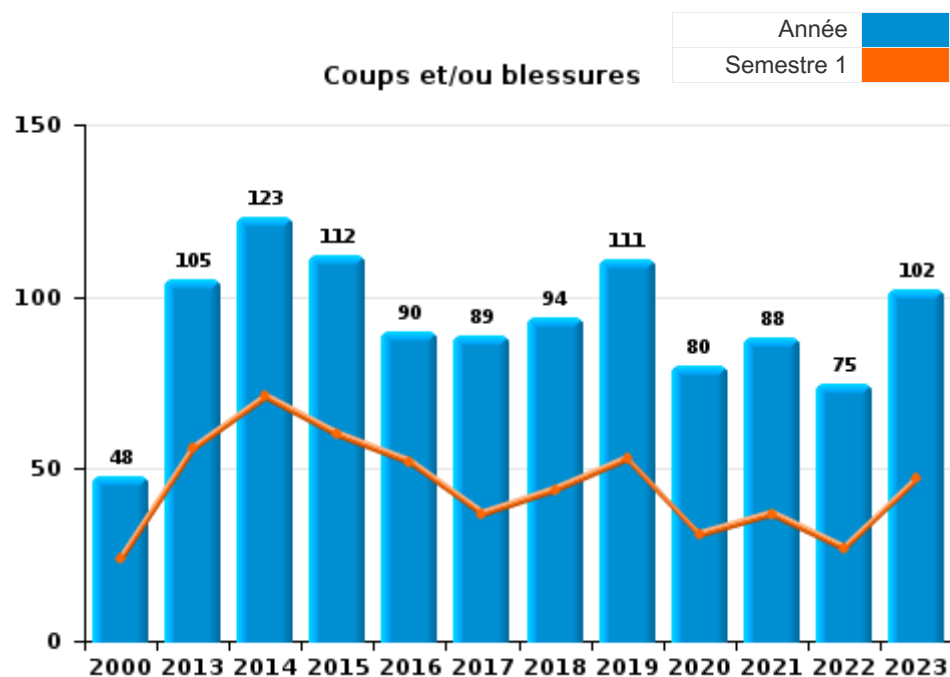




I.3. Catégorie des infractions : Infr. contre l'intégrité physique (top 5 des infractions au niveau national 2023)

Stekene

	2000	2013	2014	2015	2016	2017	2018	2019	2020	2021	2022	2023
Coups et/ou blessures	48	105	123	112	90	89	94	111	80	88	75	102
Autres	16	15	12	17	13	12	10	7	5	4	9	12
Meurtre et assassinat		2	1	2		4		3	1	3		2
Total	64	122	136	131	103	105	104	121	86	95	84	116





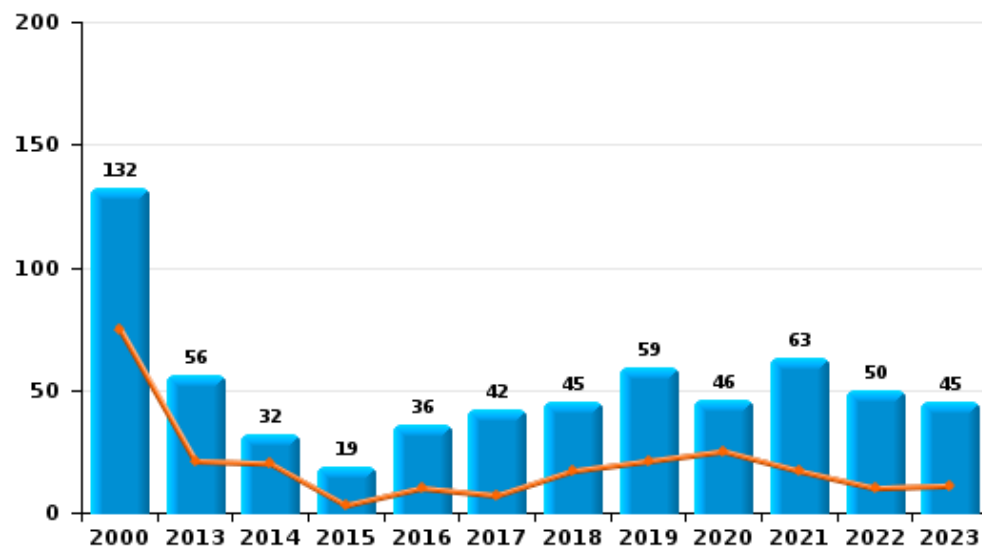
I.4. Catégorie des infractions : Drogues (top 5 des infractions au niveau national 2023)

Stekene

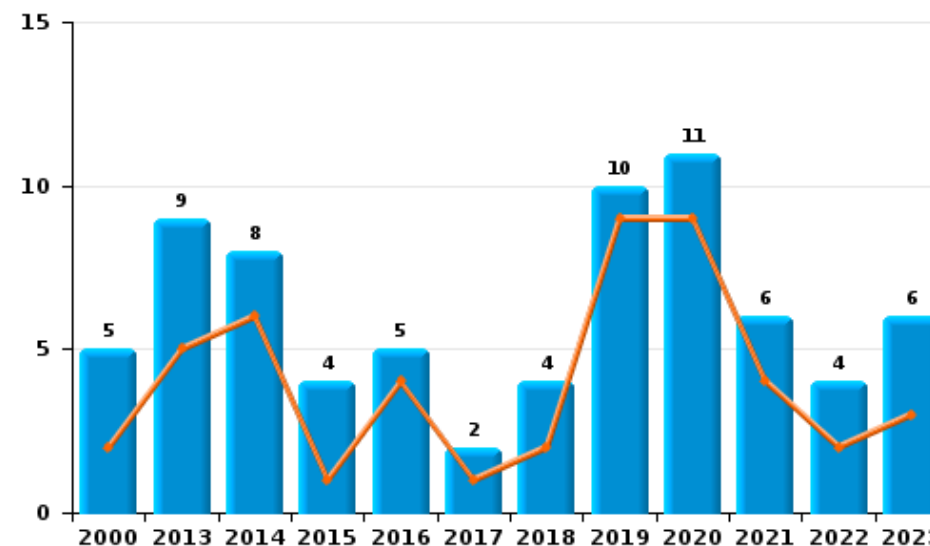
	2000	2013	2014	2015	2016	2017	2018	2019	2020	2021	2022	2023
Détention	132	56	32	19	36	42	45	59	46	63	50	45
Importation et exportation	122	3	6	1	4		1	1		1		
Commerce	5	9	8	4	5	2	4	10	11	6	4	6
Fabrication		7	4	6	6	3	12	14	2	4	4	5
Usage	16					1	2	1			3	
Autres	2	2	1	1	1		1		1			
Total	277	77	51	31	52	48	65	85	60	74	61	56



Détention



Commerce





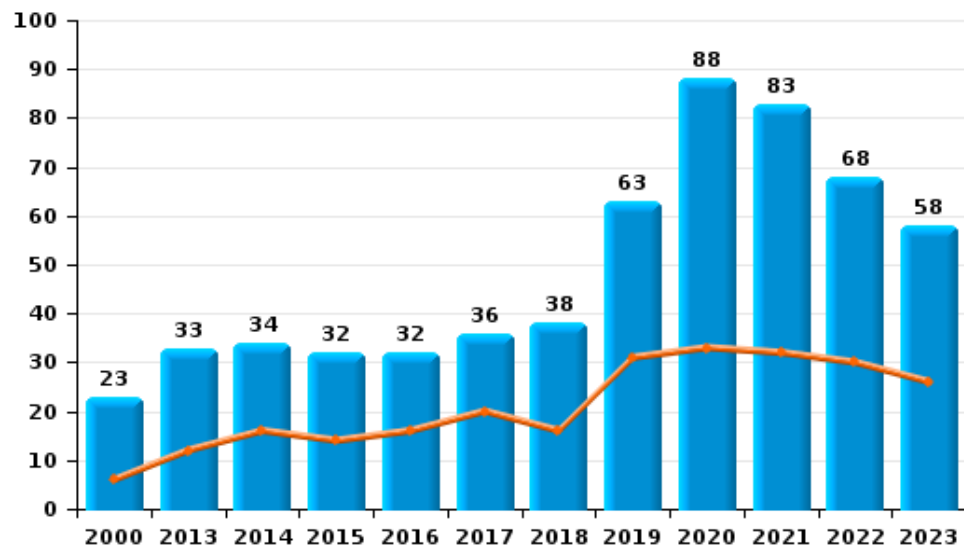
I.5. Catégorie des infractions : Fraude (top 5 des infractions au niveau national 2023)

Stekene

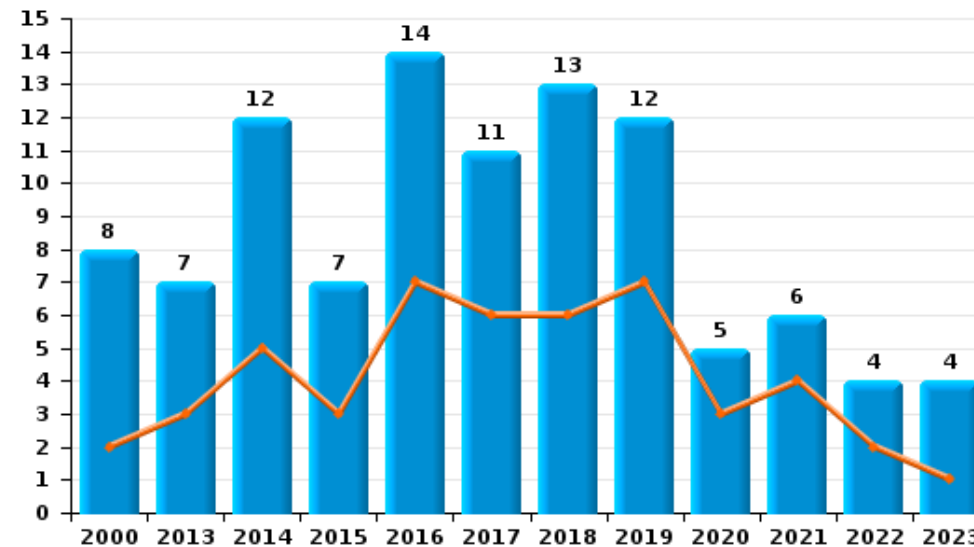
	2000	2013	2014	2015	2016	2017	2018	2019	2020	2021	2022	2023
Escroquerie	23	33	34	32	32	36	38	63	88	83	68	58
Détournement et destruction frauduleuse	278	92	110	40	5	8	8	6	6	11	2	3
Abus de confiance et infr. apparentées	8	7	12	7	14	11	13	12	5	6	4	4
Fraudes: Autres	3	2	1	3	2	2	1	3	9	2		11
Infr. liées à l'insolvabilité		11	5	3	4	3	3	1	3	3	2	
Grivèlerie	3	8		6	1	1	1	1				1
Recel	2	2	1		1	1	2	1			1	
Total	317	155	163	91	59	62	66	87	111	105	77	77



Escroquerie



Abus de confiance et infr. apparentées



STATISTIQUES POLICIERES DE CRIMINALITE

LIEU DE PERPETRATION: COMMUNE

Stekene

PARTIE II : FIGURES CRIMINELLES / PHENOMENES



Stekene

FC Vol moyen de transport

	2000	2013	2014	2015	2016	2017	2018	2019	2020	2021	2022	2023
Vol de voiture	9	9	12	11	8	3	1	5	2	2	3	13
Vol de moto				2					1			1
Carjacking		1										1
Vol dans les garages	1		1	3	1				1			
Vol de vélomoteur	6		5	1		2	1		1	6		3
Vol de vélo	56	39	39	49	38	39	31	21	7	11	7	30

FC Cambriolage

	2000	2013	2014	2015	2016	2017	2018	2019	2020	2021	2022	2023
Cambriolage dans habitation	91	132	117	97	55	50	37	35	28	18	32	34
Cambriolage ds entreprise ou commerce	8	22	18	9	13	11	15	19	7	3	4	4
Cambriolage ds service public ou bâtiment administ		3	3	5	6	8	8	4	1	7	4	1
Cambriolage dans bâtiment (total)	98	157	138	111	74	69	60	58	36	28	39	39



FC Vol autre

	2000	2013	2014	2015	2016	2017	2018	2019	2020	2021	2022	2023
Vol à main armée	5	6	1	1	2	3	1	2			1	1
Vol avec violence sans arme	2	9	11	11	9	12	7	9	6	5	2	9
Vol dans ou sur un véhicule	18	29	43	39	17	24	20	16	13	6	6	8
Vol d'armes et explosifs	1	2	1	1	2		1	1	1			
Arrachage de sac à main			1	1	1	1						
Vol à l'arraché	1	1	1	1	1	2	2	2			1	1
Vol à la tire	6	15	8	4	4	9	4	5	2	2	1	2
Vol à l'étalage	16	6	8	7	15	19	14	24	6	21	62	21
Vol par ruse	5	3	4	2	2	1	2	2	1			1
Vol de métaux	1	3	3	3	2		1	1	1		2	2
Vol sur les chantiers	1	6	5	1	3	9	11	3	2	2	2	1
Home-invasion								1				
Vol d'animaux	1	1	1	2		1	4	5	4	1	3	
Vol de cargaison				1								

Criminalité ICT

	2000	2013	2014	2015	2016	2017	2018	2019	2020	2021	2022	2023
Fraude de cartes de paiements				2	1		3	6	1		2	
Phishing			1					1	3	8	21	8

FC Autre

	2000	2013	2014	2015	2016	2017	2018	2019	2020	2021	2022	2023
Violence contre les métiers d'intérêt général	1	2	4	4	1			4	3	2	8	5
Viol collectif		1			1							
Graffiti	1	10	1	3		1			1	2	1	1
Dégradation de voiture	20	34	47	46	56	25	34	36	31	29	29	45
Rixe au couteau	1	2	1	1	1	2		1			1	



PH Violence intrafamiliale (VIF)

	2000	2013	2014	2015	2016	2017	2018	2019	2020	2021	2022	2023
VIF: physique, dans le couple	12	48	52	54	45	39	34	27	34	33	23	31
VIF: physique, envers des descendants	4	4	3	4	1	4	4	8		6	2	1
VIF: physique, envers d'autres membres	10	8	10	7	7	6	3	3	2	2	5	4
VIF: sexuelle, dans le couple						1	1					
VIF: sexuelle, envers des descendants	1			1				1	1			
VIF: sexuelle, envers d'autres membres				1					1			
VIF: psychique, dans le couple	18	34	22	41	15	16	18	14	48	24	46	19
VIF: psychique, envers des descendants		1	1							1		
VIF: psychique, envers d'autres membres				2		1			1		2	1
VIF: économique, dans le couple		1		6	2	1	2	3	2		1	3
VIF: économique, envers des descendants		1			1							
VIF: économique, envers d'autres membres	19	9	5	6		2				2	1	1

PH Hormones et dopage

	2000	2013	2014	2015	2016	2017	2018	2019	2020	2021	2022	2023
Dopage humain		1	3		1	3		3	2		1	
Engraissement illégal	1											

PH Drogues

	2000	2013	2014	2015	2016	2017	2018	2019	2020	2021	2022	2023
Vente de cocaïne		1		1	1		1		1	2	3	2
Import-export de cocaïne							1			1		
Production de drogues synthétiques		1				1		1				1
Import-export de drogues synthétiques	2				2							
Vente de drogues synthétiques		4		1	2		1	1	4	1	1	
Production de cannabis (culture)		3	1	3	2	1	5	6	1	1	1	3



PH Trafic d'armes

	2000	2013	2014	2015	2016	2017	2018	2019	2020	2021	2022	2023
Commerce et production d'arme à feu et mun.											1	
Commerce et production d'arme non à feu								1				

PH Traite des êtres humains

	2000	2013	2014	2015	2016	2017	2018	2019	2020	2021	2022	2023
TEH - exploitation économique							1					
TEH - exploitation sexuelle	1		1							1		1

PH Violence dans l'espace public

	2000	2013	2014	2015	2016	2017	2018	2019	2020	2021	2022	2023
Violence physique (transport public)		1	1					1			1	
Violence physique (voie publique)	15	32	27	25	19	20	27	27	21	21	24	25
Violence physique (autre endroit public)	1	1		5	2	4		3		2	3	2
Violence physique (endroit accessible au public)	12	17	14	11	10	15	19	24	19	17	11	27
Violence sexuelle (transport public)					1							
Violence sexuelle (voie publique)	5	2	3	3	2	1	2	2	1	1	2	2
Violence sexuelle (autre endroit public)				1				1				
Violence sexuelle (endroit accessible au public)	2	1	2		1	3			2	1	5	5
Violence psychique (transport public)		1										
Violence psychique (voie publique)	19	17	16	20	12	17	9	12	15	7	17	7
Violence psychique (autre endroit public)	3		2	1		2		3		2	1	
Violence psychique (endroit accessible au public)	13	5	6	7	10	9	5	6	4	3	3	6
Vol à main armée (voie publique)	1					1						
Vol à main armée (autre endroit public)					1	1						
Vol à main armée (endroit accessible au public)	1	2			1			1				
Vol avec violence sans arme (voie publique)		3	3	4	2	1	3	5		2		
Vol avec violence sans arme (endr. acces. au pub.)		1	2	2	2	4		2	1			3



PH Autre

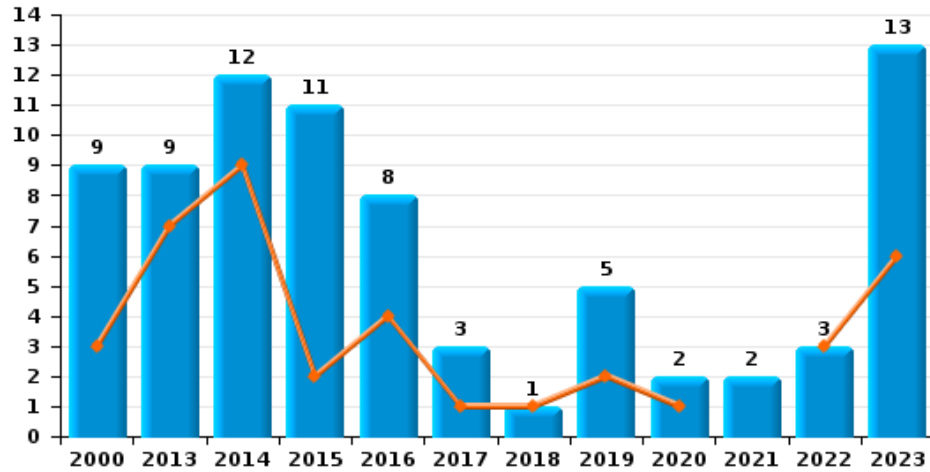
	2000	2013	2014	2015	2016	2017	2018	2019	2020	2021	2022	2023
Cyberharcèlement	2	1	3	5	1	3	7	3	1	3	1	2
Fraude à l'identité	8	2	4	3	4	3	2	5	9	7	12	7



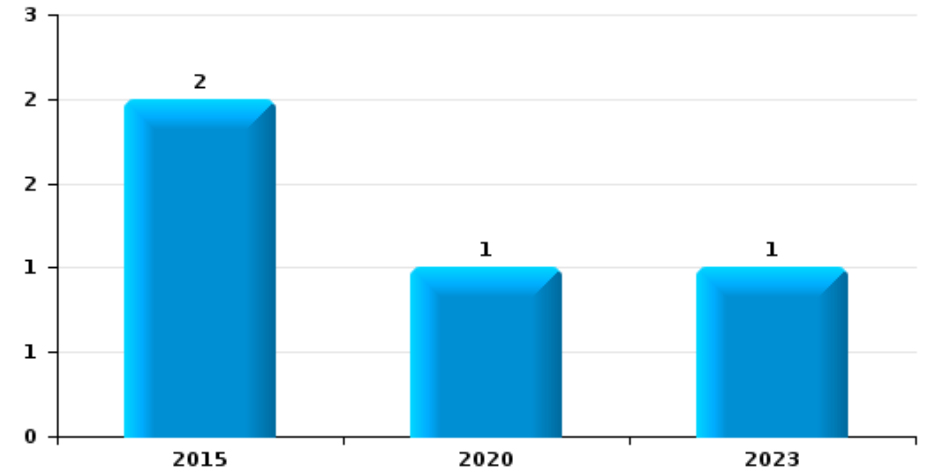
Stekene

Année	■
Semestre 1	■

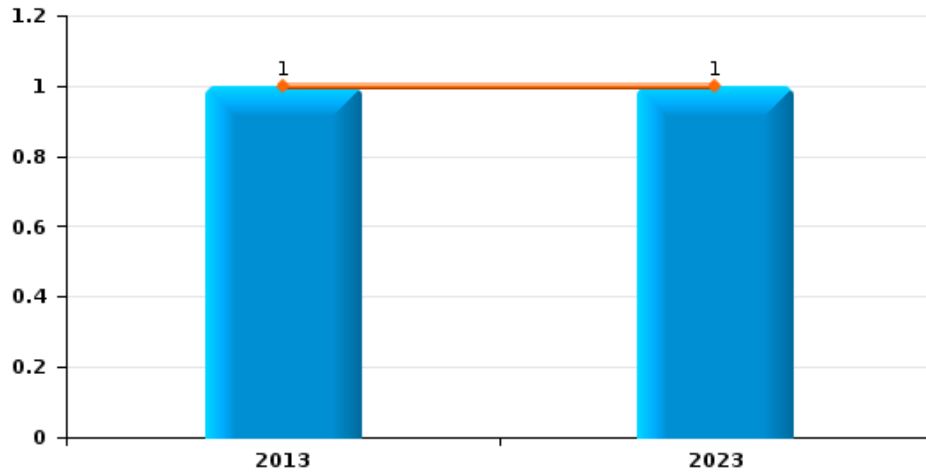
Vol de voiture



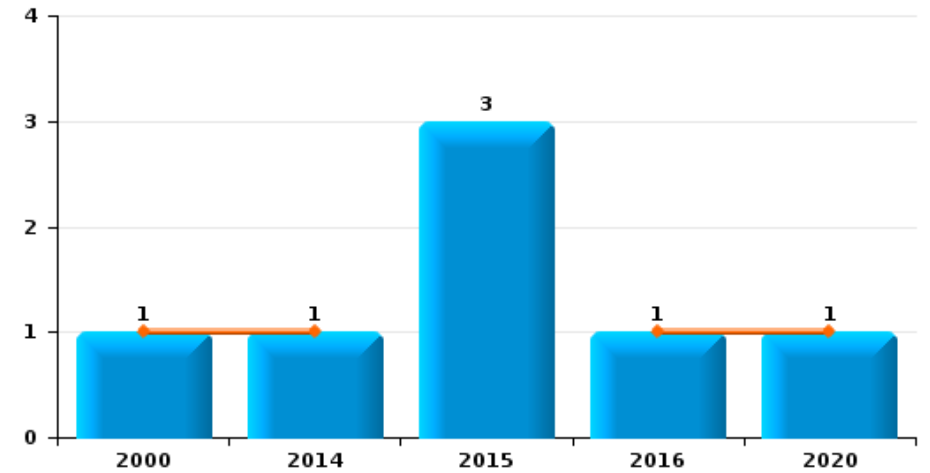
Vol de moto



Carjacking



Vol dans les garages

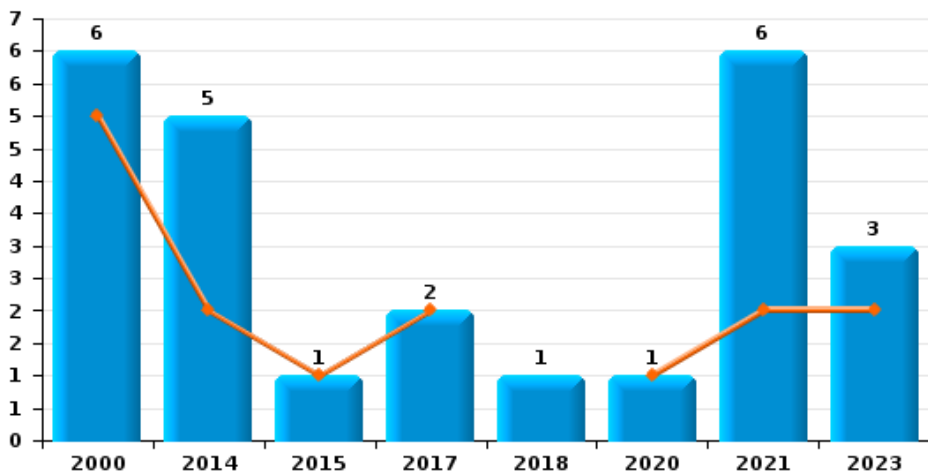




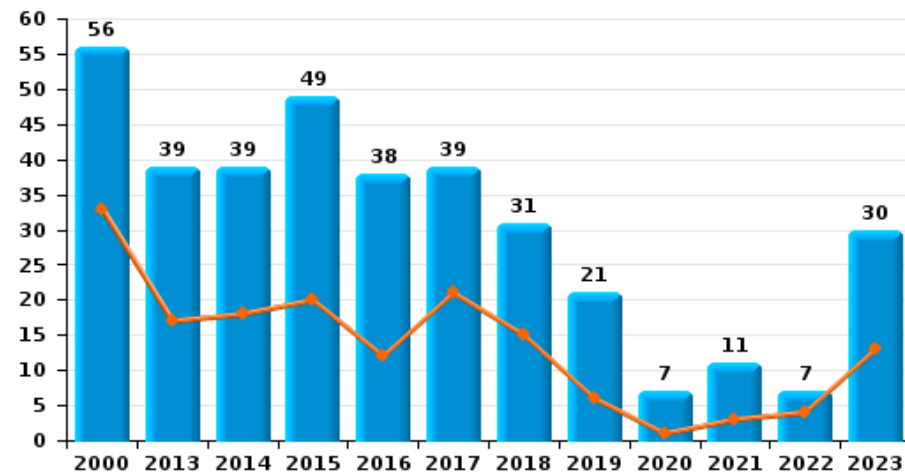
Stekene

Année	■
Semestre 1	■

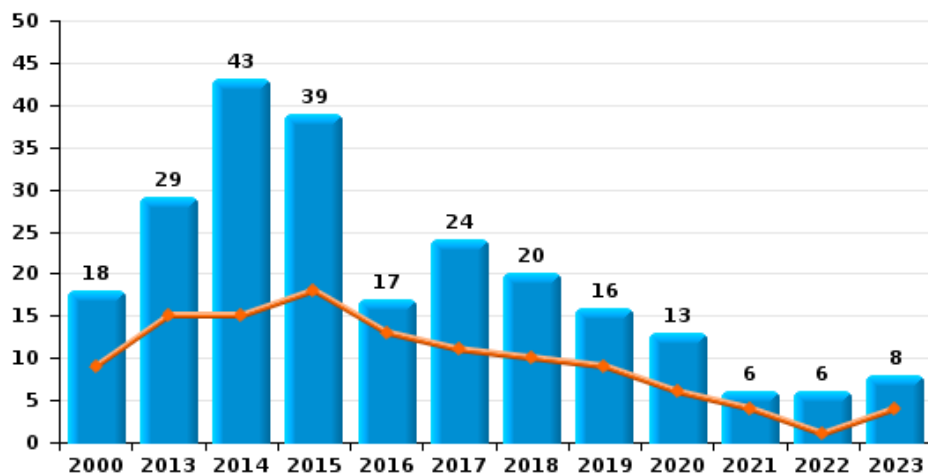
Vol de vélomoteur



Vol de vélo

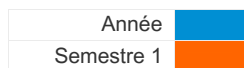


Vol dans ou sur un véhicule

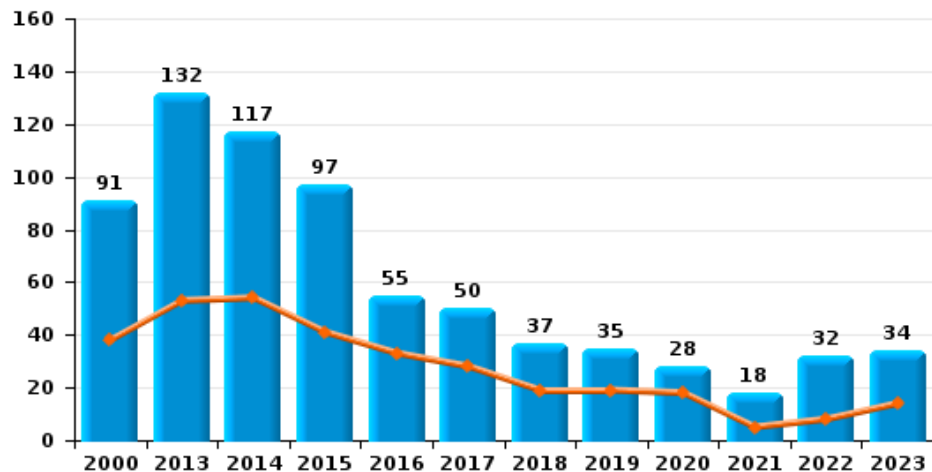




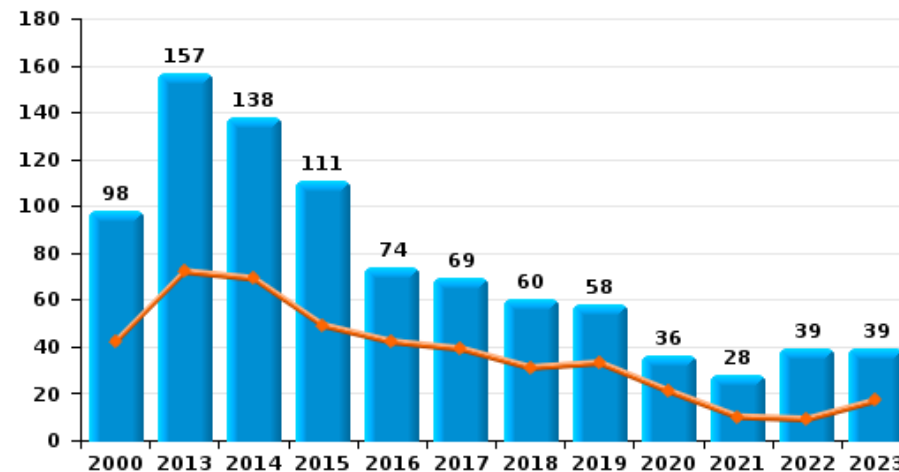
Stekene



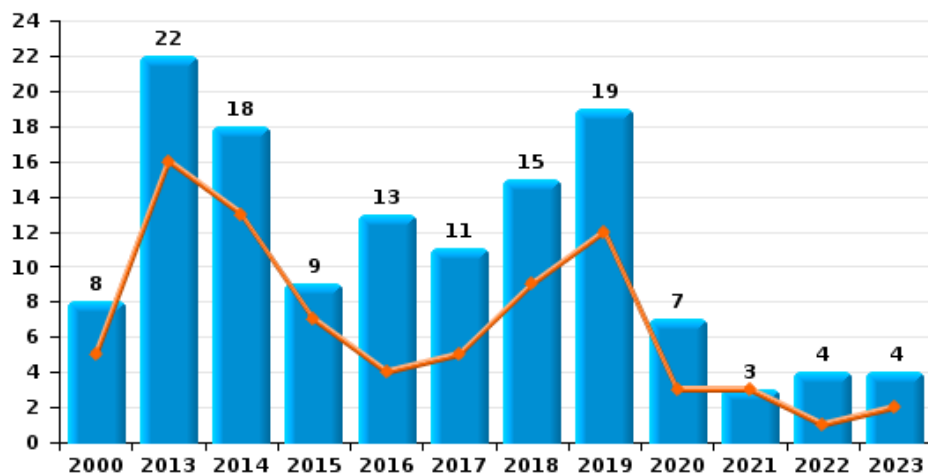
Cambriolage dans habitation



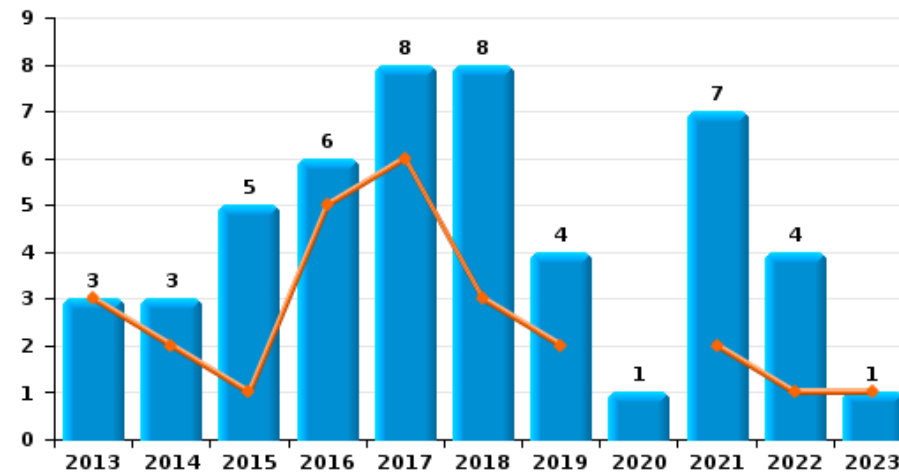
Cambriolage dans bâtiment (total)



Cambriolage ds entreprise ou commerce

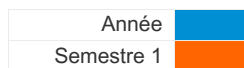


Cambriolage ds service public ou bâtiment administratif

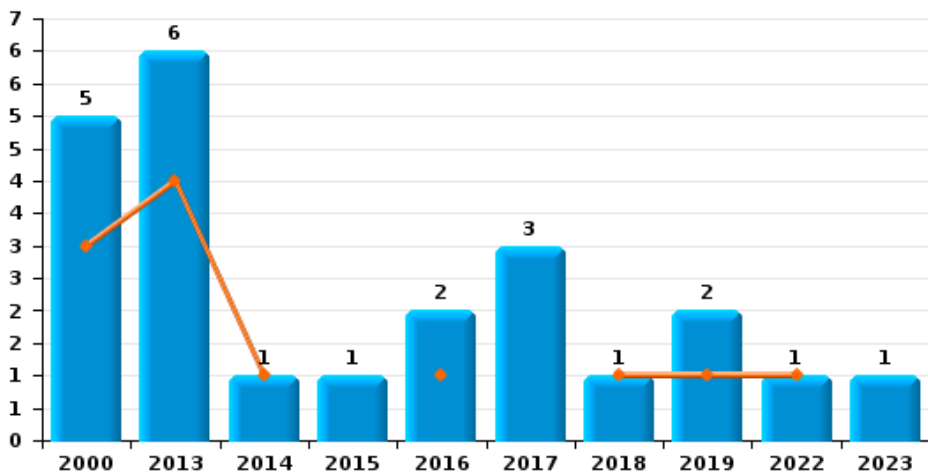




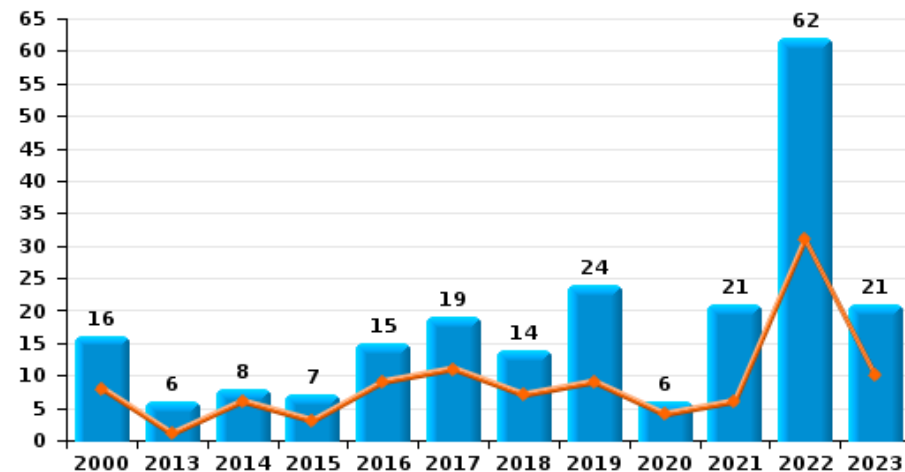
Stekene



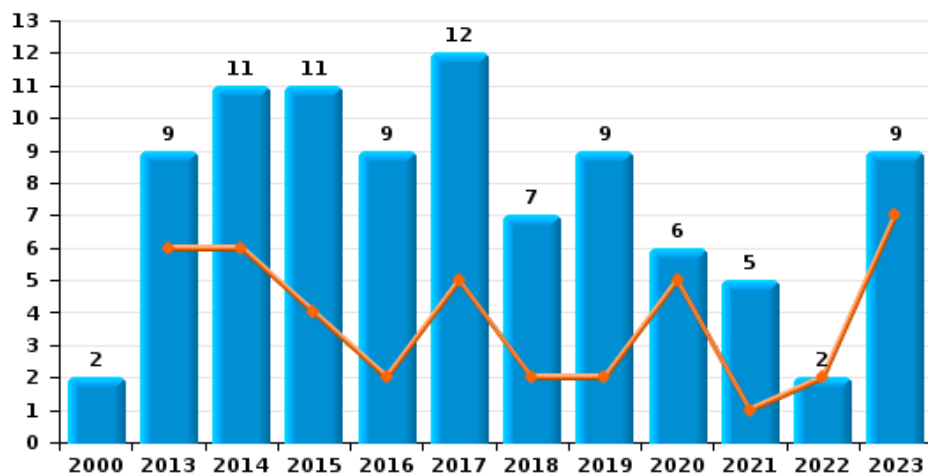
Vol à main armée



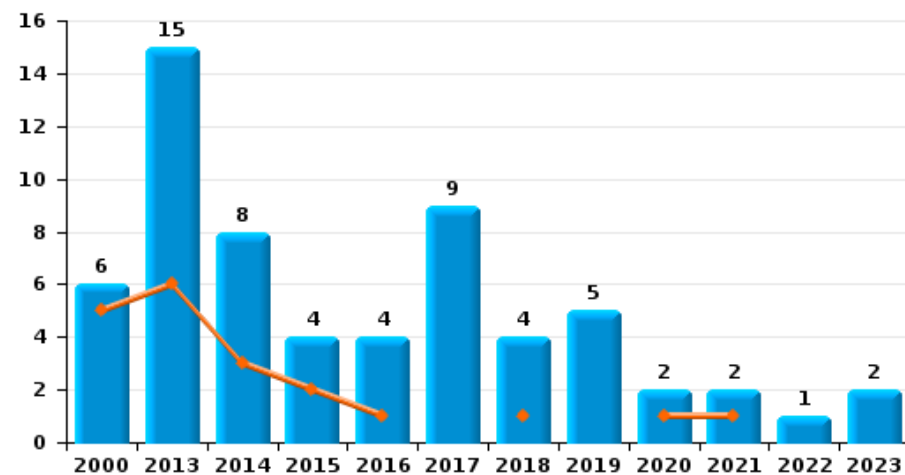
Vol à l'étalage



Vol avec violence sans arme

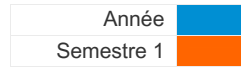


Vol à la tire

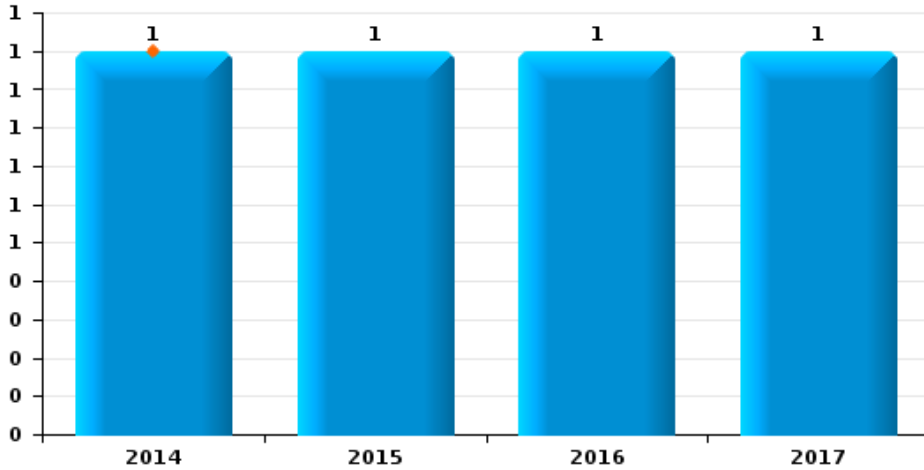




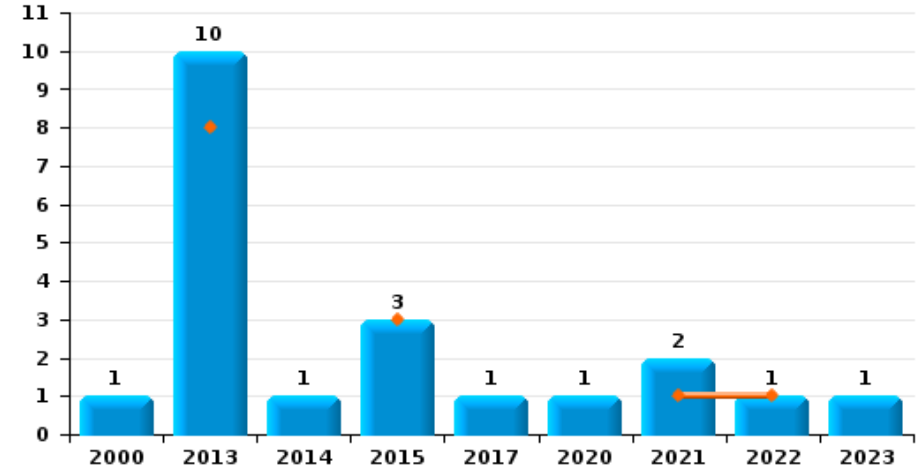
Stekene



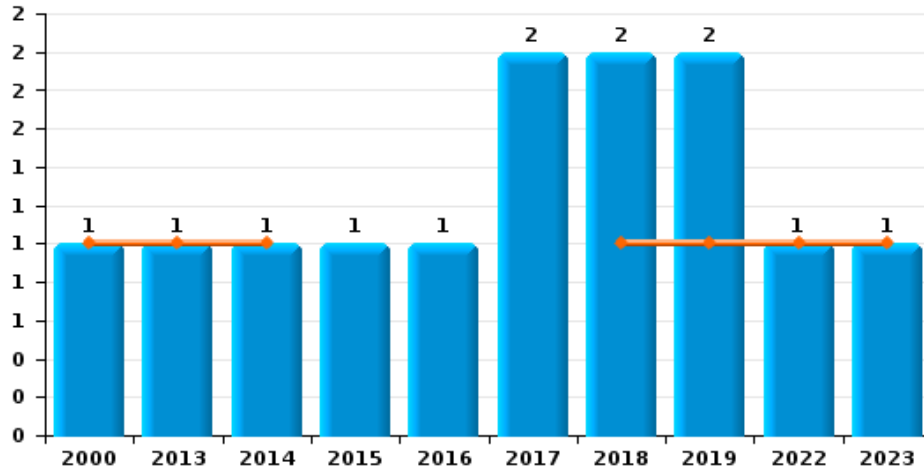
Arrachage de sac à main



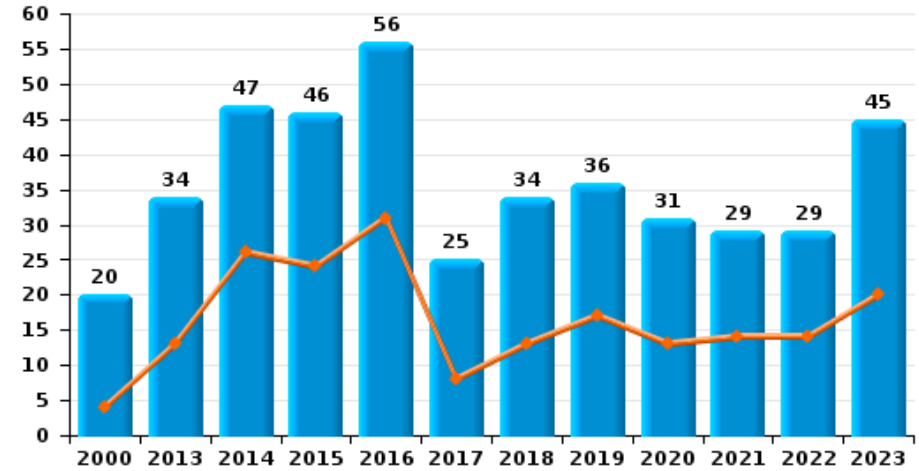
Graffiti



Vol à l'arraché



Dégradation de voiture





Stekene

FC Vol moyen de transport

		2000	2013	2014	2015	2016	2017	2018	2019	2020	2021	2022	2023
Vol de voiture	Sem 1	3	7	9	2	4	1	1	2	1		3	6
	Sem 2	6	2	3	9	4	2		3	1	2		7
	Total	9	9	12	11	8	3	1	5	2	2	3	13
Vol de moto	Sem 2				2					1			1
	Total				2					1			1
Carjacking	Sem 1		1										1
	Total		1										1
Vol dans les garages	Sem 1	1		1		1				1			
	Sem 2				3								
	Total	1		1	3	1				1			
Vol de vélomoteur	Sem 1	5		2	1		2			1	2		2
	Sem 2	1		3				1			4		1
	Total	6		5	1		2	1		1	6		3
Vol de vélo	Sem 1	33	17	18	20	12	21	15	6	1	3	4	13
	Sem 2	23	22	21	29	26	18	16	15	6	8	3	17
	Total	56	39	39	49	38	39	31	21	7	11	7	30



FC Cambriolage

		2000	2013	2014	2015	2016	2017	2018	2019	2020	2021	2022	2023
Cambriolage dans habitation	Sem 1	38	53	54	41	33	28	19	19	18	5	8	14
	Sem 2	53	79	63	56	22	22	18	16	10	13	24	20
Total		91	132	117	97	55	50	37	35	28	18	32	34
Cambriolage ds entreprise ou commerce	Sem 1	5	16	13	7	4	5	9	12	3	3	1	2
	Sem 2	3	6	5	2	9	6	6	7	4		3	2
Total		8	22	18	9	13	11	15	19	7	3	4	4
Cambriolage ds service public ou bâtiment administ	Sem 1		3	2	1	5	6	3	2		2	1	1
	Sem 2			1	4	1	2	5	2	1	5	3	
Total			3	3	5	6	8	8	4	1	7	4	1
Cambriolage dans bâtiment (total)	Sem 1	42	72	69	49	42	39	31	33	21	10	9	17
	Sem 2	56	85	69	62	32	30	29	25	15	18	30	22
Total		98	157	138	111	74	69	60	58	36	28	39	39



FC Vol autre

		2000	2013	2014	2015	2016	2017	2018	2019	2020	2021	2022	2023
Vol à main armée	Sem 1	3	4	1		1		1	1			1	
	Sem 2	2	2		1	1	3		1				1
	Total	5	6	1	1	2	3	1	2			1	1
Vol avec violence sans arme	Sem 1		6	6	4	2	5	2	2	5	1	2	7
	Sem 2	2	3	5	7	7	7	5	7	1	4		2
	Total	2	9	11	11	9	12	7	9	6	5	2	9
Vol dans ou sur un véhicule	Sem 1	9	15	15	18	13	11	10	9	6	4	1	4
	Sem 2	9	14	28	21	4	13	10	7	7	2	5	4
	Total	18	29	43	39	17	24	20	16	13	6	6	8
Vol d'armes et explosifs	Sem 1		2	1				1					
	Sem 2	1			1	2			1	1			
	Total	1	2	1	1	2		1	1	1			
Arrachage de sac à main	Sem 1			1									
	Sem 2				1	1	1						
	Total			1	1	1	1						
Vol à l'arraché	Sem 1	1	1	1				1	1			1	1
	Sem 2				1	1	2	1	1				
	Total	1	1	1	1	1	2	2	2			1	1
Vol à la tire	Sem 1	5	6	3	2	1		1		1	1		
	Sem 2	1	9	5	2	3	9	3	5	1	1	1	2
	Total	6	15	8	4	4	9	4	5	2	2	1	2
Vol à l'étalage	Sem 1	8	1	6	3	9	11	7	9	4	6	31	10
	Sem 2	8	5	2	4	6	8	7	15	2	15	31	11
	Total	16	6	8	7	15	19	14	24	6	21	62	21



FC Vol autre

		2000	2013	2014	2015	2016	2017	2018	2019	2020	2021	2022	2023
Vol par ruse	Sem 1	3	1	2	1	1		1	1				1
	Sem 2	2	2	2	1	1	1	1	1	1			
	Total	5	3	4	2	2	1	2	2	1			1
Vol de métaux	Sem 1		3	1	1				1			1	1
	Sem 2	1		2	2	2		1		1		1	1
	Total	1	3	3	3	2		1	1	1		2	2
Vol sur les chantiers	Sem 1		6	5	1	2	4	9	2		1	1	1
	Sem 2	1				1	5	2	1	2	1	1	
	Total	1	6	5	1	3	9	11	3	2	2	2	1
Home-invasion	Sem 2								1				
	Total								1				
Vol d'animaux	Sem 1			1	1				2	4	1	2	
	Sem 2	1	1		1		1	4	3			1	
	Total	1	1	1	2		1	4	5	4	1	3	
Vol de cargaison	Sem 1				1								
	Total				1								



Criminalité ICT

		2000	2013	2014	2015	2016	2017	2018	2019	2020	2021	2022	2023
Fraude de cartes de paiements	Sem 1				1			1	3			2	
	Sem 2				1	1		2	3	1			
	Total				2	1		3	6	1		2	
Phishing	Sem 1			1						1		9	4
	Sem 2							1	2	8	12	4	
	Total			1				1	3	8	21	8	



FC Autre

		2000	2013	2014	2015	2016	2017	2018	2019	2020	2021	2022	2023
Violence contre les métiers d'intérêt général	Sem 1		1	1	4				4	1		3	4
	Sem 2	1	1	3		1				2	2	5	1
	Total	1	2	4	4	1			4	3	2	8	5
Viol collectif	Sem 1		1										
	Sem 2					1							
	Total		1			1							
Graffiti	Sem 1		8		3						1	1	
	Sem 2	1	2	1			1			1	1		1
	Total	1	10	1	3		1			1	2	1	1
Dégradation de voiture	Sem 1	4	13	26	24	31	8	13	17	13	14	14	20
	Sem 2	16	21	21	22	25	17	21	19	18	15	15	25
	Total	20	34	47	46	56	25	34	36	31	29	29	45
Rixe au couteau	Sem 1	1	1			1	2		1				
	Sem 2		1	1	1							1	
	Total	1	2	1	1	1	2		1			1	



PH Violence intrafamiliale (VIF)

		2000	2013	2014	2015	2016	2017	2018	2019	2020	2021	2022	2023
VIF: physique, dans le couple	Sem 1	5	24	34	34	25	19	17	13	15	16	8	13
	Sem 2	7	24	18	20	20	20	17	14	19	17	15	18
Total		12	48	52	54	45	39	34	27	34	33	23	31
VIF: physique, envers des descendants	Sem 1	1	3	1	1	1	2	1	4		2		1
	Sem 2	3	1	2	3		2	3	4		4	2	
Total		4	4	3	4	1	4	4	8		6	2	1
VIF: physique, envers d'autres membres	Sem 1	6	4	6	2	4	2	2	2	1	1	1	2
	Sem 2	4	4	4	5	3	4	1	1	1	1	4	2
Total		10	8	10	7	7	6	3	3	2	2	5	4
VIF: sexuelle, dans le couple	Sem 1						1	1					
	Total						1	1					
VIF: sexuelle, envers des descendants	Sem 1	1								1			
	Sem 2				1				1				
Total		1			1				1	1			
VIF: sexuelle, envers d'autres membres	Sem 1									1			
	Sem 2				1								
Total					1					1			
VIF: psychique, dans le couple	Sem 1	10	19	11	28	12	9	10	5	20	12	24	11
	Sem 2	8	15	11	13	3	7	8	9	28	12	22	8
Total		18	34	22	41	15	16	18	14	48	24	46	19
VIF: psychique, envers des descendants	Sem 1		1								1		
	Sem 2			1									
Total			1	1							1		
VIF: psychique, envers d'autres membres	Sem 1				1								1
	Sem 2				1		1			1		2	
Total					2		1			1		2	1



PH Violence intrafamiliale (VIF)

		2000	2013	2014	2015	2016	2017	2018	2019	2020	2021	2022	2023
VIF: économique, dans le couple	Sem 1		1		3	2	1	2		2		1	2
	Sem 2				3				3				1
Total			1		6	2	1	2	3	2		1	3
VIF: économique, envers des descendants	Sem 1		1			1							
	Total		1			1							
VIF: économique, envers d'autres membres	Sem 1	10	4	4	4		2				1		1
	Sem 2	9	5	1	2						1	1	
Total		19	9	5	6		2				2	1	1



PH Hormones et dopage

		2000	2013	2014	2015	2016	2017	2018	2019	2020	2021	2022	2023
Dopage humain	Sem 1			3		1	3			2			
	Sem 2		1						3			1	
	Total		1	3		1	3		3	2		1	
Engraissement illégal	Sem 1	1											
	Total	1											



PH Drogues

		2000	2013	2014	2015	2016	2017	2018	2019	2020	2021	2022	2023
Vente de cocaïne	Sem 1							1		1	1	1	1
	Sem 2		1		1	1					1	2	1
	Total		1		1	1		1		1	2	3	2
Import-export de cocaïne	Sem 2							1			1		
	Total							1			1		
Production de drogues synthétiques	Sem 1		1				1		1				
	Sem 2												1
	Total		1				1		1				1
Import-export de drogues synthétiques	Sem 1	1											
	Sem 2	1				2							
	Total	2				2							
Vente de drogues synthétiques	Sem 1		3			2		1		4		1	
	Sem 2		1		1				1		1		
	Total		4		1	2		1	1	4	1	1	
Production de cannabis (culture)	Sem 1		3	1	2	1	1	1	2	1	1		2
	Sem 2				1	1		4	4			1	1
	Total		3	1	3	2	1	5	6	1	1	1	3



PH Trafic d'armes

		2000	2013	2014	2015	2016	2017	2018	2019	2020	2021	2022	2023
Commerce et production d'arme à feu et mun.	Sem 1											1	
	Total											1	
Commerce et production d'arme non à feu	Sem 2								1				
	Total								1				



PH Traite des êtres humains

		2000	2013	2014	2015	2016	2017	2018	2019	2020	2021	2022	2023
TEH - exploitation économique	Sem 1							1					
	Total							1					
TEH - exploitation sexuelle	Sem 1												1
	Sem 2	1		1							1		
	Total	1		1							1		1



PH Violence dans l'espace public

		2000	2013	2014	2015	2016	2017	2018	2019	2020	2021	2022	2023
Violence physique (transport public)	Sem 1		1	1									
	Sem 2								1			1	
Total			1	1					1			1	
Violence physique (voie publique)	Sem 1	7	19	14	14	10	6	14	16	8	6	8	13
	Sem 2	8	13	13	11	9	14	13	11	13	15	16	12
Total		15	32	27	25	19	20	27	27	21	21	24	25
Violence physique (autre endroit public)	Sem 1				5	1	2		2		1	2	2
	Sem 2	1	1			1	2		1		1	1	
Total		1	1		5	2	4		3		2	3	2
Violence physique (endroit accessible au public)	Sem 1	5	8	7	5	7	6	8	9	3	6	3	12
	Sem 2	7	9	7	6	3	9	11	15	16	11	8	15
Total		12	17	14	11	10	15	19	24	19	17	11	27
Violence sexuelle (transport public)	Sem 2					1							
Total						1							
Violence sexuelle (voie publique)	Sem 1	1	2	1	1	1	1	1			1	2	
	Sem 2	4		2	2	1		1	2	1			2
Total		5	2	3	3	2	1	2	2	1	1	2	2
Violence sexuelle (autre endroit public)	Sem 1				1				1				
Total					1				1				
Violence sexuelle (endroit accessible au public)	Sem 1	1	1							1	1	2	1
	Sem 2	1		2		1	3			1		3	4
Total		2	1	2		1	3			2	1	5	5
Violence psychique (transport public)	Sem 1		1										
Total			1										



PH Violence dans l'espace public

		2000	2013	2014	2015	2016	2017	2018	2019	2020	2021	2022	2023
Violence psychique (voie publique)	Sem 1	12	9	6	11	10	11	2	7	6	5	10	4
	Sem 2	7	8	10	9	2	6	7	5	9	2	7	3
Total		19	17	16	20	12	17	9	12	15	7	17	7
Violence psychique (autre endroit public)	Sem 1	2		1			1		2		1	1	
	Sem 2	1		1	1		1		1		1		
Total		3		2	1		2		3		2	1	
Violence psychique (endroit accessible au public)	Sem 1	8	3	3	1	5	6	1	4	1	2	1	2
	Sem 2	5	2	3	6	5	3	4	2	3	1	2	4
Total		13	5	6	7	10	9	5	6	4	3	3	6
Vol à main armée (voie publique)	Sem 2	1					1						
Total		1					1						
Vol à main armée (autre endroit public)	Sem 2					1	1						
Total						1	1						
Vol à main armée (endroit accessible au public)	Sem 1	1	2			1			1				
Total		1	2			1			1				
Vol avec violence sans arme (voie publique)	Sem 1		1	2	2	1		1			1		
	Sem 2		2	1	2	1	1	2	5		1		
Total			3	3	4	2	1	3	5		2		
Vol avec violence sans arme (endr. acces. au pub.)	Sem 1		1	2			3		1				2
	Sem 2				2	2	1		1	1			1
Total			1	2	2	2	4		2	1			3



PH Autre

		2000	2013	2014	2015	2016	2017	2018	2019	2020	2021	2022	2023
Cyberharcèlement	Sem 1	2		2	5	1		5		1	2		1
	Sem 2		1	1			3	2	3		1	1	1
	Total	2	1	3	5	1	3	7	3	1	3	1	2
Fraude à l'identité	Sem 1	6	1	3	1	4	2	1	3	2	2	4	4
	Sem 2	2	1	1	2		1	1	2	7	5	8	3
	Total	8	2	4	3	4	3	2	5	9	7	12	7



Stekene

2022

FC Vol moyen de transport

	Fév	Mar	Avr	Mai	Juin	Août	Sep	Total
Vol de voiture	1		1	1				3
Vol de vélo	1	1		1	1	1	2	7

FC Cambriolage

	Mar	Avr	Mai	Juin	Juil	Août	Sep	Oct	Nov	Déc	Total
Cambriolage dans habitation	5	1	1	1	1	3	2	1	9	8	32
Cambriolage ds entreprise ou commerce			1					1	2		4
Cambriolage ds service public ou bâtiment administ			1					1	2		4
Cambriolage dans bâtiment (total)	5	1	2	1	1	3	2	3	13	8	39

FC Vol autre

	Jan	Fév	Mar	Avr	Mai	Juin	Juil	Août	Sep	Oct	Nov	Total
Vol à main armée				1								1
Vol avec violence sans arme			1	1								2
Vol dans ou sur un véhicule						1	2	1	1	1		6
Vol à l'arraché						1						1
Vol à la tire									1			1
Vol à l'étalage	2	4	9	5	4	7	13	10	4	3	1	62
Vol de métaux			1								1	2
Vol sur les chantiers	1							1				2
Vol d'animaux					1	1					1	3



Criminalité ICT

	Jan	Fév	Mar	Avr	Mai	Juin	Juil	Août	Sep	Oct	Nov	Déc	Total
Fraude de cartes de paiements	1	1											2
Phishing	1	2	2	1	2	1	2	4	1	1	2	2	21

FC Autre

	Jan	Fév	Mar	Avr	Mai	Juin	Juil	Août	Sep	Oct	Nov	Déc	Total
Violence contre les métiers d'intérêt général	3							2		1	1	1	8
Graffiti			1										1
Dégradation de voiture	3	2	2	4	1	2	1	4	4	4	1	1	29
Rixe au couteau									1				1

PH Violence intrafamiliale (VIF)

	Jan	Fév	Mar	Avr	Mai	Juin	Juil	Août	Sep	Oct	Nov	Déc	Total
VIF: physique, dans le couple	2		1	1	2	2	2	2	5	3	1	2	23
VIF: physique, envers des descendants								1			1		2
VIF: physique, envers d'autres membres						1	1	1			1	1	5
VIF: psychique, dans le couple	4	2	6	3	4	5	4	1	3	5	5	4	46
VIF: psychique, envers d'autres membres									1	1			2
VIF: économique, dans le couple				1									1
VIF: économique, envers d'autres membres										1			1

PH Hormones et dopage

	Août	Total
Dopage humain	1	1



PH Drogues

	Juin	Juil	Août	Déc	Total
Vente de cocaïne	1	1		1	3
Vente de drogues synthétiques	1				1
Production de cannabis (culture)			1		1

PH Trafic d'armes

	Juin	Total
Commerce et production d'arme à feu et mun.	1	1

PH Violence dans l'espace public

	Jan	Fév	Mar	Avr	Mai	Juin	Juil	Août	Sep	Oct	Nov	Déc	Total
Violence physique (transport public)									1				1
Violence physique (voie publique)	1	1	2		1	3	1	5	3	3	2	2	24
Violence physique (autre endroit public)	1				1		1						3
Violence physique (endroit accessible au public)		1		1		1	2	1	3	1	1		11
Violence sexuelle (voie publique)				1		1							2
Violence sexuelle (endroit accessible au public)				1		1	1		2				5
Violence psychique (voie publique)	3	2		1	2	2	3	1		1	2		17
Violence psychique (autre endroit public)					1								1
Violence psychique (endroit accessible au public)			1							2			3

PH Autre

	Fév	Mai	Juil	Août	Oct	Nov	Déc	Total
Cyberharcèlement							1	1
Fraude à l'identité	3	1	3	1	1	1	2	12



2023

FC Vol moyen de transport

	Jan	Fév	Mar	Avr	Mai	Juin	Juil	Août	Sep	Oct	Nov	Déc	Total
Vol de voiture	1				3	2	1	1	3	1		1	13
Vol de moto										1			1
Carjacking						1							1
Vol de vélomoteur						2	1						3
Vol de vélo	3	2	1	2	2	3	2	2	4	3	2	4	30

FC Cambriolage

	Jan	Fév	Mar	Juin	Juil	Août	Sep	Oct	Nov	Déc	Total
Cambriolage dans habitation	3	1	3	7	8	2	3	1	4	2	34
Cambriolage ds entreprise ou commerce		2				1				1	4
Cambriolage ds service public ou bâtiment administ			1								1
Cambriolage dans bâtiment (total)	3	3	4	7	8	3	3	1	4	3	39

FC Vol autre

	Jan	Fév	Mai	Juin	Août	Oct	Nov	Déc	Total
Vol à main armée						1			1
Vol avec violence sans arme			2	5		1	1		9
Vol dans ou sur un véhicule	3	1					2	2	8
Vol à l'arraché				1					1
Vol à la tire					1	1			2
Vol à l'étagage	3		1	6	1	1	6	3	21
Vol par ruse				1					1
Vol de métaux				1		1			2
Vol sur les chantiers				1					1



Criminalité ICT

	Jan	Fév	Mai	Août	Nov	Déc	Total
Phishing	2	1	1	1	1	2	8

FC Autre

	Jan	Fév	Mar	Avr	Mai	Juin	Juil	Août	Sep	Oct	Nov	Déc	Total
Violence contre les métiers d'intérêt général			1			3						1	5
Graffiti										1			1
Dégradation de voiture	4	2	7	1	4	2	3	8	3	3	2	6	45

PH Violence intrafamiliale (VIF)

	Jan	Fév	Mar	Avr	Mai	Juin	Juil	Août	Sep	Oct	Nov	Déc	Total
VIF: physique, dans le couple	3			3	3	4	3	2	3	3	4	3	31
VIF: physique, envers des descendants				1									1
VIF: physique, envers d'autres membres				1	1		2						4
VIF: psychique, dans le couple	3	1	1	1	2	3	3	1	1	1		2	19
VIF: psychique, envers d'autres membres						1							1
VIF: économique, dans le couple				1	1							1	3
VIF: économique, envers d'autres membres						1							1

PH Drogues

	Fév	Juin	Sep	Nov	Total
Vente de cocaïne	1			1	2
Production de drogues synthétiques			1		1
Production de cannabis (culture)		2	1		3

PH Traite des êtres humains

	Mar	Total
TEH - exploitation sexuelle	1	1



PH Violence dans l'espace public

	Jan	Fév	Mar	Avr	Mai	Juin	Juil	Août	Sep	Oct	Nov	Déc	Total
Violence physique (voie publique)	3	2	5	1	1	1	1	1	4	3	2	1	25
Violence physique (autre endroit public)			1	1									2
Violence physique (endroit accessible au public)	3	1	3	1	1	3	3	3	7	2			27
Violence sexuelle (voie publique)							1				1		2
Violence sexuelle (endroit accessible au public)					1				1		2	1	5
Violence psychique (voie publique)			1	1		2	1	1				1	7
Violence psychique (endroit accessible au public)	1				1			1	1		1	1	6
Vol avec violence sans arme (endr. acces. au pub.)						2				1			3

PH Autre

	Jan	Fév	Avr	Juin	Juil	Août	Oct	Total
Cyberharcèlement				1			1	2
Fraude à l'identité	1	1	1	1	1	1	1	7

STATISTIQUES POLICIERES DE CRIMINALITE

LIEU DE PERPETRATION: COMMUNE

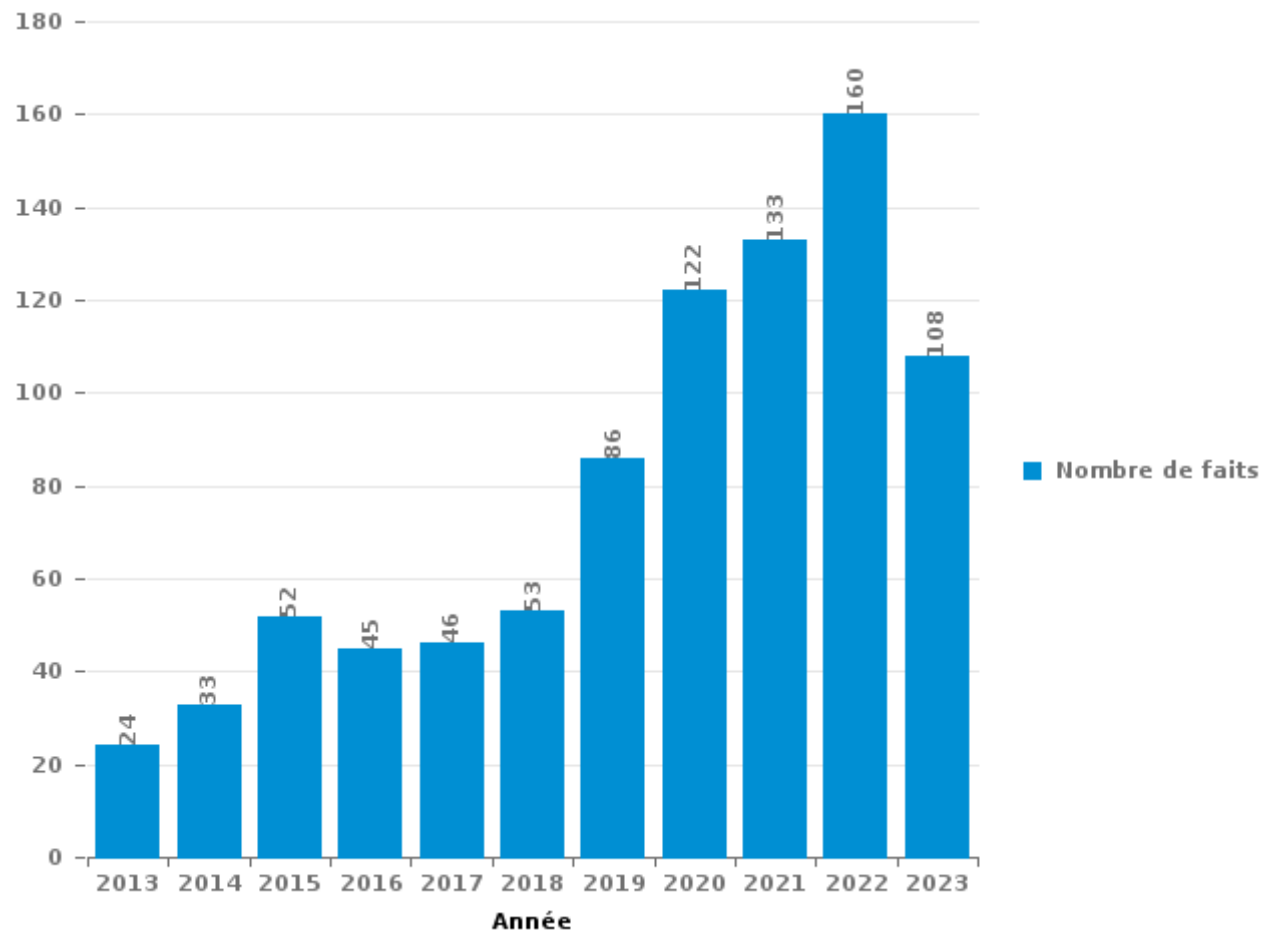
Stekene

PARTIE III : ICT



Stekene

Nombre total de délits avec un élément ICT/online, depuis 2013





Criminalité ICT/online au sens strict

Infractions (exhaustif)

	2013	2014	2015	2016	2017	2018	2019	2020	2021	2022	2023
Code pénal social: Infr. contre foi publique en droit pénal social: Faux en informatique					1						
Criminalité informatique: Faux en informatique:	1	3	3	4	1	1	2	2	4		1
Criminalité informatique: Fraude informatique:	2	3	9	7	7	10	31	37	45	91	52
Criminalité informatique: Hacking:	3	4	4	12	4	8	9	6	4	14	4
Criminalité informatique: Sabotage:	4		4		1	1					
Infr. contre autres valeurs morales et sentiments: Violation de communication par particulier:	1	2		1							
Total:	11	12	20	24	14	20	42	45	53	105	57

Figures criminelles (à considérer spécifiquement – ne pas additionner avec d'autres éléments – risque de double comptage!)

	2014	2015	2016	2018	2019	2020	2021	2022	2023
Fraude de cartes de paiements		2	1	3	6	1		2	
Phishing	1				1	3	8	21	8



Criminalité ICT/online au sens large

Infractions (uniquement si code-fait existe)

	2013	2014	2015	2016	2017	2018	2019	2020	2021	2022	2023
Fraude: Escroquerie: Fraude par internet	17	18	26	23	29	27	43	77	74	62	43
Infr. contre autres valeurs morales et sentiments: Cyberlokkung (leurre de mineur par ICT):									1		
Infr. contre les moeurs: Grooming (contact par ICT avec mineur < 16 ans):					1						
Infr. contre les moeurs: Pornographie infantine: Accès pornographie infantine via technologie									1		
Infr. contre les moeurs: Voyeurisme: Diffusion enregistrement nudité ou intimité							1		2		
Total:	17	18	26	23	30	27	44	77	78	62	43

Figures criminelles (à considérer spécifiquement – ne pas additionner avec d'autres éléments – risque de double comptage!)

	2013	2014	2015	2016	2017	2018	2019	2020	2021	2022	2023
Cyberharcèlement	1	3	5	1	3	7	3	1	3	1	2

STATISTIQUES POLICIERES DE CRIMINALITE

LIEU DE PERPETRATION: COMMUNE

Stekene

PARTIE IV : DESTINATION LIEU



Stekene

Vol et extorsion

	2000	2013	2014	2015	2016	2017	2018	2019	2020	2021	2022	2023
Habitation: maison	100	114	110	104	61	57	42	49	38	21	44	41
Voie publique	59	47	53	65	44	38	34	50	21	25	23	35
Magasin	27	19	20	19	21	19	20	41	10	25	66	25
Habitation: non précisée	9	52	43	30	15	12	8	11	9	8	8	7
Terrain	5	17	10	21	11	32	25	32	9	8	10	14
Habitation: dépendances	18	23	15	13	8	8	12	8	13	6	9	3
Habitation: allée	10	14	29	26	12	5	11	6	7	5	3	7
Parking	14	16	19	12	5	15		6	2	2	1	18
Inconnue	4	15	10	16	11	6	8	7	5	5	6	8
Horeca	8	14	12	5	12	2	2	8	9	7	2	5
Culture et loisirs	4	15	7	8	9	20	5	5	1	1	2	6
Habitation: appartement	1	5	8	5	2	5	16	5	7	8	5	10
Entreprise	10	6	10	7	10	9	8	3	1		3	2
Habitation: autre	9	5	10	6	6	4	2	4	3	1	2	1
Chantier	1	6	6	1	3	9	12	3	2	2	2	1
Autre		10	11	8	1	6	1	2	2	2	3	1
Institution d'enseignement	11	3	8	4	3	6	3	3	2		4	
Infrastructure sportive	9	3	1	9	1	1	3	5	2	1	2	3
Maison de repos			6	1		9	2	2		13	6	1
Habitation: garage	5	4	6	3	4	2	3		1	3	2	1
Emplacement de vélo		1	4	3	1	2	3	1		2	1	4
Edifice religieux / lieu du culte	1	1	1			4	5	1		2	4	
Service public		1	1	2	3	1	2	2		2	2	
Station essence		1	1		1	2	3		3	4		1
Service		1	3		1	1	1	1	1	2		
Banque / institution financière	1		1		1		2		1			
Cimetière		1		1	1		2					1
Arrêt de bus / tram			1		2	1	1					
Médecin / dentiste / pharmacien				2			1					
Moyen de transport: camion	1		1					1				
Moyen de transport: voiture	1	1	1									
Station de bus / métro et gare de chemin de fer		1			1	1						
Bâtiment administratif			1					1				
Moyen de transport: autobus / autocar		1		1								
Moyen de transport: autre	1			1								
Aéroport		1										
Hôpital	1											
Maison de débauche	1											
Stade						1						
Total	311	398	409	373	250	278	237	257	149	155	210	195

FPF/DGR/DRI/BIPOL - Statistiques policières de criminalité (date de clôture: 19/04/2024)
 Les données pour les années 2001 jusqu'à 2012 ne sont plus publiées mais restent disponibles sur demande auprès du service BIPOL.



Stekene

Dégradation de la propriété

	2000	2013	2014	2015	2016	2017	2018	2019	2020	2021	2022	2023
Voie publique	42	30	43	41	42	24	30	19	25	24	26	30
Habitation: résidence principale	27	22	33	30	35	29	16	20	22	14	21	22
Parking	6	7	13	11	10	5	5	11	6	5	6	13
Habitation: non précisée	2	17	14	7	6	4	5	7	6	6	3	3
Habitation: allée	15	8	5	7	6		4	5	7	7	5	6
Terrain	19	8	3	4	4	7	3	3	5	9	2	2
Culture et loisirs	5	3	7	1	6	4		8	4	7	8	5
Inconnue	1	2	4	9	7	6	6	6	4	3		3
Habitation: jardin	6	6	4	6	3		6	2	1	5	4	4
Habitation: résidence secondaire	2	1	2	1	5	4	4	2	3	6	2	2
Horeca	3	4	2	1	2	4	3	1			3	3
Institution d'enseignement	2	3	7		3	3		3	1		3	1
Habitation: dépendances	2	2	2	3	1	2	4	1	1	2	1	2
Magasin	3	1	1	3	3	1	4	1		2		
Autre		2	1	1	2	1	1	1	2	3	3	
Entreprise	3	1	1	3	4	1		2				2
Infrastructure sportive	4	1			1	2	3		1	2	1	1
Habitation: garage	1	1	2	1	1	2	1		2	2	1	
Chantier	1	1	1			1	1		1	1	2	
Arrêt de bus / tram	1	1		2		1		1			1	
Maison de repos					2				2	1	2	
Service public	2							1	2	1	1	
Emplacement de vélo		2		2		1	1					
Moyen de transport: voiture			1			1		1	1			1
Service	1						1	1		1		
Station essence		1		1					1		1	
Aéroport		3										
Cimetière	1							1	1			
Edifice religieux / lieu du culte		1				1						1
Médecin / dentiste / pharmacien	1		1								1	
Moyen de transport: autre	1							1				1
Banque / institution financière										1	1	
Bâtiment administratif	1					1						
Stade			1				1					
Bureau de police	1											
Eaux intérieures et maritimes								1				
Total	153	128	148	134	143	105	99	99	98	102	98	102



Stekene

Infractions contre l'intégrité physique

	2000	2013	2014	2015	2016	2017	2018	2019	2020	2021	2022	2023
Habitation	23	64	80	71	61	46	44	50	39	48	36	49
Voie publique	18	32	27	31	25	27	30	29	21	21	27	29
Horeca	4	7	8	5	5	3	11	4	6	9	2	7
Culture et loisirs	9	5	3	4	4	10	3	9	1	3	3	7
Inconnue	1	3	3	7	1	6	8	4	1	5	2	2
Parking	2	2	2	2	1	1	1	8	5	3	4	8
Institution d'enseignement		3	3	3	1	3	2	2			2	4
Terrain	2		1	2	1	2		5	2		2	3
Habitation: allée	1	1	3	2	1	2		1	4	1	1	1
Entreprise	3			1		1		2	1			1
Habitation: jardin		2	1		1	2		1		1	1	
Autre			3					1	1	1		2
Magasin			1			1	1		2	2		1
Infrastructure sportive			1		1		1		1			2
Moyen de transport: autre						1		2		1		
Service	1						2	1				
Maison de repos				1	1				1			
Médecin / dentiste / pharmacien				1			1				1	
Station essence									1		1	
Aéroport		1										
Arrêt de bus / tram								1				
Bureau de police											1	
Eaux intérieures et maritimes		1										
Maison de débauche								1				
Moyen de transport: autobus / autocar											1	
Service public		1										
Stade				1								
Total	64	122	136	131	103	105	104	121	86	95	84	116

STATISTIQUES POLICIERES DE CRIMINALITE

LIEU DE PERPETRATION: COMMUNE

Stekene

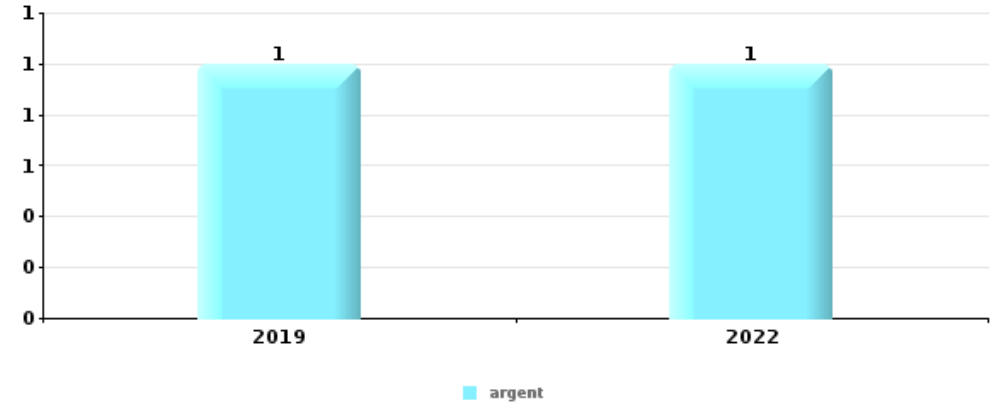
PARTIE V : OBJETS ET MOYENS DE TRANSPORT



Stekene

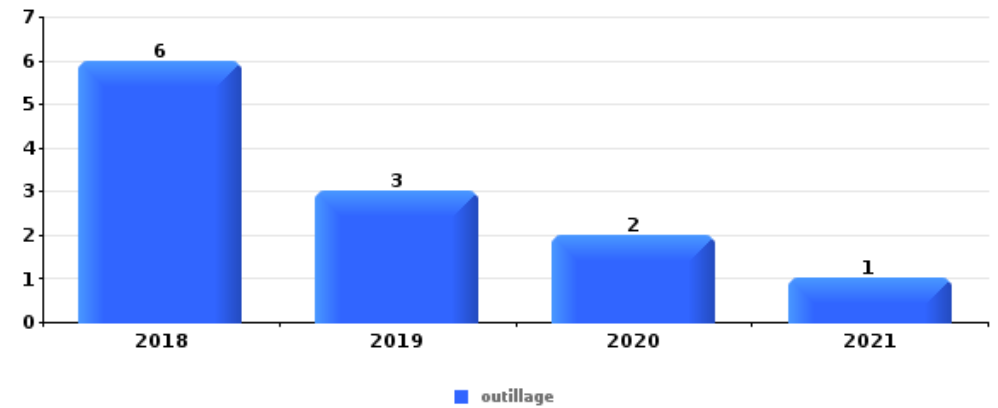
Vol à main armée

Top 5 Objets volés (sbd nombre de faits)		2018	2019	2020	2021	2022	2023
1	argent		1			1	
2	carte bancaire / carte de crédit		1				
2	GSM et accessoires						1



Vol dans ou sur un véhicule

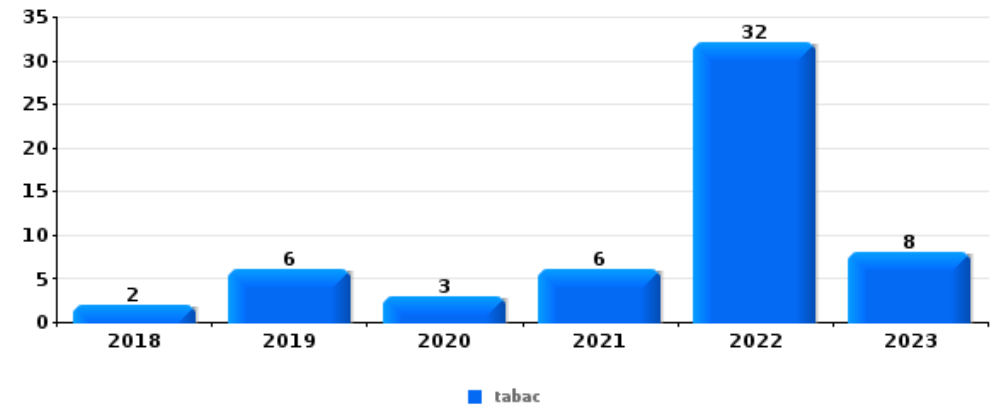
Top 5 Objets volés (sbd nombre de faits)		2018	2019	2020	2021	2022	2023
1	outillage	6	3	2	1		
2	argent	2	2	1	1	2	
2	matériaux de construction / de chantier	3	2	1	1		1
2	pièce de moyen de transport	1		2	1	1	3
5	multimédia	3	2		1	1	
5	portefeuille	2	1		2	1	1





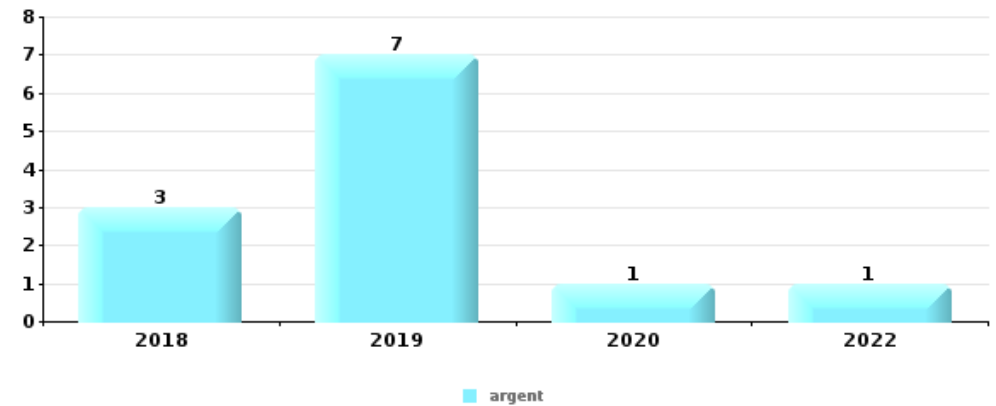
Vol à l'étalage

Top 5 Objets volés (sbd nombre de faits)		2018	2019	2020	2021	2022	2023
1	tabac	2	6	3	6	32	8
2	alimentation	3	5	1	5	25	7
3	matériaux de construction / de chantier		3			4	
4	parfum / produit de beauté	3	2				1
5	outillage		2		2		1



Cambrilage ds entreprise ou commerce

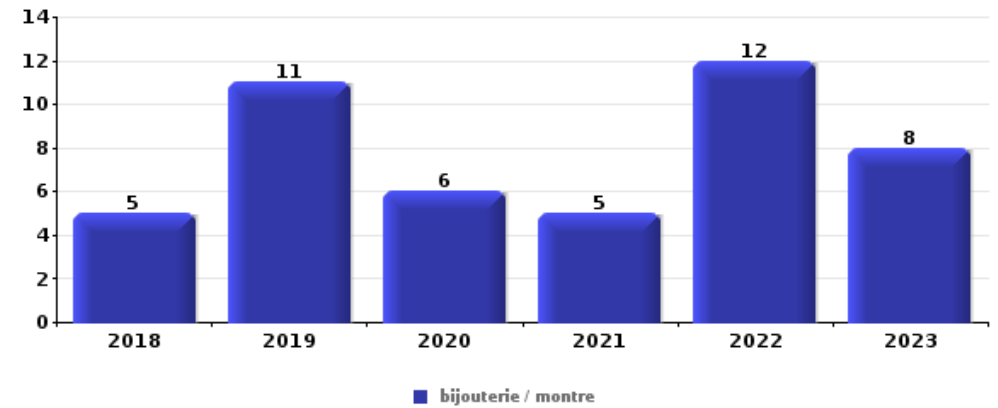
Top 5 Objets volés (sbd nombre de faits)		2018	2019	2020	2021	2022	2023
1	argent	3	7	1		1	
2	outillage	3	1	1			
3	alimentation	1	1		1		
3	multimédia	1	1				1
3	ordinateur et accessoires		2		1		





Cambrassage dans habitation

Top 5 Objets volés (sbd nombre de faits)		2018	2019	2020	2021	2022	2023
1	bijouterie / montre	5	11	6	5	12	8
2	argent	4	9	5	3	9	7
3	multimédia	4	4	3		1	2
3	vêtement		5	2	1	2	4
5	ordinateur et accessoires	2	4			2	3



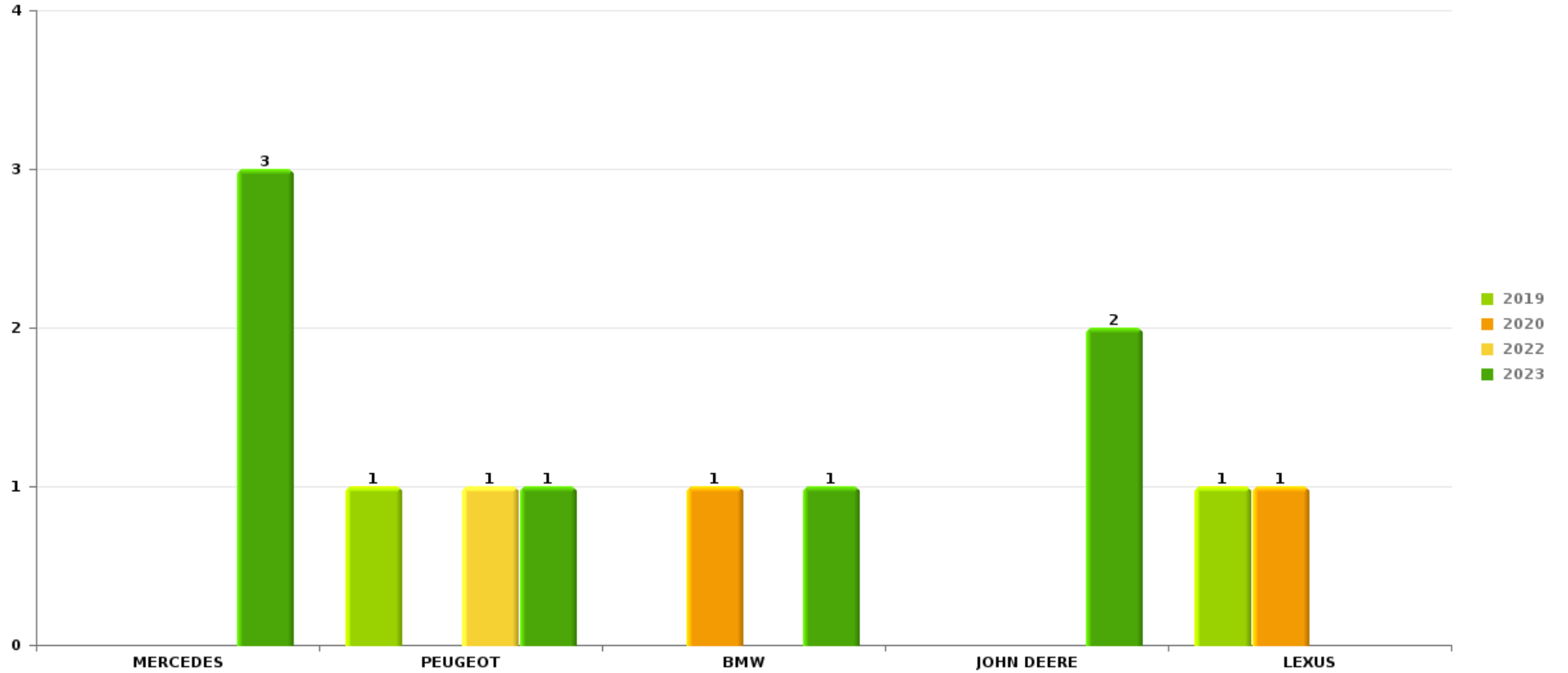
Remarque: en ce qui concerne les objets, aucun total n'est reproduit étant donné que plusieurs objets peuvent avoir été volés lors d'un même fait.



Stekene

Vol de voiture

Nombre de voitures volées par marque (Top 5)



STATISTIQUES POLICIERES DE CRIMINALITE

LIEU DE PERPETRATION: COMMUNE

Stekene

PARTIE VI : SUSPECTS



Partie 1: Niveau FAITS (comptage du nombre de faits pour lesquels un certain type de suspect est impliqué)

1.1. Nombre d'infractions selon le sexe des suspects identifiés (par catégorie principale)

Étant donné que, tant un suspect identifié masculin qu'un suspect identifié féminin peuvent être impliqués lors d'un même fait, il est possible que la somme des colonnes «Hommes» et «Femmes» soit supérieure à la valeur de la colonne «Total...» (voir également la note méthodologique)

Stekene

2023

Catégorie principale / Sexe	Nombre total de faits avec au moins 1 suspect	Hommes	%	Femmes	%
Drogues	51	43	84,3%	9	17,6%
Infr. contre l'intégrité physique	39	31	79,5%	10	25,6%
Vol et extorsion	34	27	79,4%	12	35,3%
Registre de population	29	20	69,0%	11	37,9%
Infr. contre autres valeurs morales et sentiments	25	20	80,0%	5	20,0%
Fraude	21	20	95,2%	6	28,6%
Dégradation de la propriété	19	18	94,7%	2	10,5%
Ivresse et alcool	15	14	93,3%	1	6,7%
Armes et explosifs	9	7	77,8%	2	22,2%
Infr. contre la sécurité publique	9	9	100,0%		
Infr. contre l'autorité publique	7	5	71,4%	2	28,6%
Criminalité informatique	6	6	100,0%		
Infr. contre les mœurs	6	6	100,0%		
Législation sur les étrangers	4	3	75,0%	1	25,0%
Environnement	2	1	50,0%	1	50,0%
Infr. contre la liberté individuelle	2	2	100,0%		

CRIMINALITE ENREGISTREE: SUSPECTS



Catégorie principale / Sexe	Nombre total de faits avec au moins 1 suspect	Hommes	%	Femmes	%
Autres lois spéciales	1	1	100,0%		
Infr. contre la foi publique	1	1	100,0%		
Travail	1	1	100,0%		
Total	281	235	83,6%	62	22,1%



1.2. Nombre d'infractions selon le sexe des suspects identifiés (par figure criminelle)

Étant donné que, tant un suspect identifié masculin qu'un suspect identifié féminin peuvent être impliqués lors d'un même fait, il est possible que la somme des colonnes «Hommes» et «Femmes» soit supérieure à la valeur de la colonne «Total...» (voir également la note méthodologique)

Stekene

2023

FC Vol moyen de transport

Figure criminelle / Sexe	Nombre total de faits avec au moins 1 suspect identifié	Hommes	%	Femmes	%
Vol de voiture	3	1	33,3%	2	66,7%
Vol de vélo	2	2	100,0%	1	50,0%
Total	PA	PA	PA	PA	PA

FC Cambriolage

Figure criminelle / Sexe	Nombre total de faits avec au moins 1 suspect identifié	Hommes	%	Femmes	%
Cambriolage dans habitation	1	1	100,0%		
Cambriolage ds entreprise ou commerce	1	1	100,0%	1	100,0%
Cambriolage dans bâtiment (total)	2	2	100,0%	1	50,0%
Total	PA	PA	PA	PA	PA

CRIMINALITE ENREGISTREE: SUSPECTS



FC Vol autre

Figure criminelle / Sexe	Nombre total de faits avec au moins 1 suspect identifié	Hommes	%	Femmes	%
Vol à main armée	1	1	100,0%		
Vol avec violence sans arme	1	1	100,0%		
Vol à l'étalage	16	13	81,3%	4	25,0%
Total	PA	PA	PA	PA	PA

Criminalité ICT

Figure criminelle / Sexe	Nombre total de faits avec au moins 1 suspect identifié	Hommes	%
Phishing	1	1	100,0%
Total	PA	PA	PA

FC Autre

Figure criminelle / Sexe	Nombre total de faits avec au moins 1 suspect identifié	Hommes	%	Femmes	%
Violence contre les métiers d'intérêt général	4	2	50,0%	2	50,0%
Dégradation de voiture	5	5	100,0%		
Total	PA	PA	PA	PA	PA



PH Violence intrafamiliale (VIF)

Figure criminelle / Sexe	Nombre total de faits avec au moins 1 suspect identifié	Hommes	%	Femmes	%
VIF: physique, dans le couple	9	8	88,9%	2	22,2%
VIF: physique, envers des descendants	1			1	100,0%
VIF: physique, envers d'autres membres	2			2	100,0%
VIF: psychique, dans le couple	5	4	80,0%	1	20,0%
VIF: psychique, envers d'autres membres	1	1	100,0%		
VIF: économique, dans le couple	3	3	100,0%		
VIF: économique, envers d'autres membres	1	1	100,0%		
Total	PA	PA	PA	PA	PA

PH Drogues

Figure criminelle / Sexe	Nombre total de faits avec au moins 1 suspect identifié	Hommes	%	Femmes	%
Vente de cocaïne	2	1	50,0%	1	50,0%
Production de drogues synthétiques	1	1	100,0%		
Production de cannabis (culture)	2	2	100,0%	1	50,0%
Total	PA	PA	PA	PA	PA



PH Violence dans l'espace public

Figure criminelle / Sexe	Nombre total de faits avec au moins 1 suspect identifié	Hommes	%	Femmes	%
Violence physique (voie publique)	11	9	81,8%	2	18,2%
Violence physique (autre endroit public)	1	1	100,0%		
Violence physique (endroit accessible au public)	13	11	84,6%	3	23,1%
Violence sexuelle (voie publique)	1	1	100,0%		
Violence sexuelle (endroit accessible au public)	1	1	100,0%		
Violence psychique (voie publique)	2	2	100,0%		
Violence psychique (endroit accessible au public)	1	1	100,0%		
Vol avec violence sans arme (endr. acces. au pub.)	1	1	100,0%		
Total	PA	PA	PA	PA	PA

PH Autre

Figure criminelle / Sexe	Nombre total de faits avec au moins 1 suspect identifié	Hommes	%	Femmes	%
Cyberharcèlement	2	1	50,0%	1	50,0%
Fraude à l'identité	2	2	100,0%		
Total	PA	PA	PA	PA	PA



1.3. Nombre d'infractions selon l'âge des suspects identifiés (par catégorie principale)

Étant donné que, tant un suspect identifié mineur qu'un suspect identifié majeur peuvent être impliqués lors d'un même fait, il est possible que la somme des colonnes «Mineur» et «Majeur» soit supérieure à la valeur de la colonne «Total...» (voir également la note méthodologique)

Stekene

2023

Catégorie principale / Âge	Nombre total de faits avec au moins 1 suspect identifié	Mineur	%	Majeur	%
Drogues	51	3	5,9%	48	94,1%
Infr. contre l'intégrité physique	39	9	23,1%	32	82,1%
Vol et extorsion	34	1	2,9%	33	97,1%
Registre de population	29			29	100,0%
Infr. contre autres valeurs morales et sentiments	25	2	8,0%	23	92,0%
Fraude	21			21	100,0%
Dégradation de la propriété	19	1	5,3%	18	94,7%
Ivresse et alcool	15			15	100,0%
Armes et explosifs	9	2	22,2%	7	77,8%
Infr. contre la sécurité publique	9	1	11,1%	8	88,9%
Infr. contre l'autorité publique	7			7	100,0%
Criminalité informatique	6	1	16,7%	5	83,3%
Infr. contre les mœurs	6			6	100,0%
Législation sur les étrangers	4			4	100,0%
Environnement	2			2	100,0%
Infr. contre la liberté individuelle	2			2	100,0%
Autres lois spéciales	1			1	100,0%
Infr. contre la foi publique	1	1	100,0%		
Travail	1			1	100,0%
Total	281	21	7,5%	262	93,2%



1.4. Nombre d'infractions selon l'âge des suspects identifiés (par figure criminelle)

Étant donné que, tant un suspect identifié mineur qu'un suspect identifié majeur peuvent être impliqués lors d'un même fait, il est possible que la somme des colonnes «Mineur» et «Majeur» soit supérieure à la valeur de la colonne «Total...» (voir également la note méthodologique)

Stekene

2023

FC Vol moyen de transport

Figure criminelle / Âge	Nombre total de faits avec au moins 1 suspect identifié	Mineur	%	Majeur	%
Vol de voiture	3			3	100,0%
Vol de vélo	2	1	50,0%	1	50,0%
Total	PA	PA	PA	PA	PA

FC Cambriolage

Figure criminelle / Âge	Nombre total de faits avec au moins 1 suspect identifié	Majeur	%
Cambriolage dans habitation	1	1	100,0%
Cambriolage ds entreprise ou commerce	1	1	100,0%
Cambriolage dans bâtiment (total)	2	2	100,0%
Total	PA	PA	PA

FC Vol autre

Figure criminelle / Âge	Nombre total de faits avec au moins 1 suspect identifié	Majeur	%
Vol à main armée	1	1	100,0%
Vol avec violence sans arme	1	1	100,0%
Vol à l'étalage	16	16	100,0%
Total	PA	PA	PA

CRIMINALITE ENREGISTREE: SUSPECTS



Criminalité ICT

Figure criminelle / Âge	Nombre total de faits avec au moins 1 suspect identifié	Majeur	%
Phishing	1	1	100,0%
Total	PA	PA	PA

FC Autre

Figure criminelle / Âge	Nombre total de faits avec au moins 1 suspect identifié	Majeur	%
Violence contre les métiers d'intérêt général	4	4	100,0%
Dégradation de voiture	5	5	100,0%
Total	PA	PA	PA

PH Violence intrafamiliale (VIF)

Figure criminelle / Âge	Nombre total de faits avec au moins 1 suspect identifié	Mineur	%	Majeur	%
VIF: physique, dans le couple	9			9	100,0%
VIF: physique, envers des descendants	1			1	100,0%
VIF: physique, envers d'autres membres	2	1	50,0%	1	50,0%
VIF: psychique, dans le couple	5			5	100,0%
VIF: psychique, envers d'autres membres	1			1	100,0%
VIF: économique, dans le couple	3			3	100,0%
VIF: économique, envers d'autres membres	1			1	100,0%
Total	PA	PA	PA	PA	PA

PH Drogues

Figure criminelle / Âge	Nombre total de faits avec au moins 1 suspect identifié	Majeur	%
Vente de cocaïne	2	2	100,0%
Production de drogues synthétiques	1	1	100,0%
Production de cannabis (culture)	2	2	100,0%
Total	PA	PA	PA

CRIMINALITE ENREGISTREE: SUSPECTS



PH Violence dans l'espace public

Figure criminelle / Âge	Nombre total de faits avec au moins 1 suspect identifié	Mineur	%	Majeur	%
Violence physique (voie publique)	11	2	18,2%	9	81,8%
Violence physique (autre endroit public)	1	1	100,0%	1	100,0%
Violence physique (endroit accessible au public)	13	4	30,8%	10	76,9%
Violence sexuelle (voie publique)	1			1	100,0%
Violence sexuelle (endroit accessible au public)	1			1	100,0%
Violence psychique (voie publique)	2			2	100,0%
Violence psychique (endroit accessible au public)	1			1	100,0%
Vol avec violence sans arme (endr. acces. au pub.)	1			1	100,0%
Total	PA	PA	PA	PA	PA

PH Autre

Figure criminelle / Âge	Nombre total de faits avec au moins 1 suspect identifié	Mineur	%	Majeur	%
Cyberharcèlement	2	1	50,0%	1	50,0%
Fraude à l'identité	2	1	50,0%	1	50,0%
Total	PA	PA	PA	PA	PA



Partie 2: Niveau SUSPECTS-FAIT (comptage du nombre de combinaisons suspect-fait)

2.1. Nombre de suspects-fait selon le sexe des suspects identifiés (TOP 5 des catégories principales)

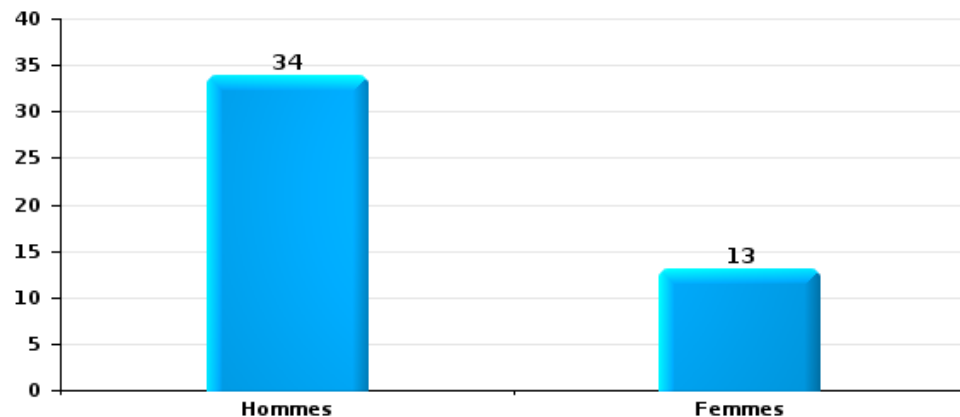
Lorsqu'un même suspect a commis plusieurs faits durant la période considérée, il est aussi comptabilisé plusieurs fois (voir également la note méthodologique)

Stekene

2023

Vol et extorsion

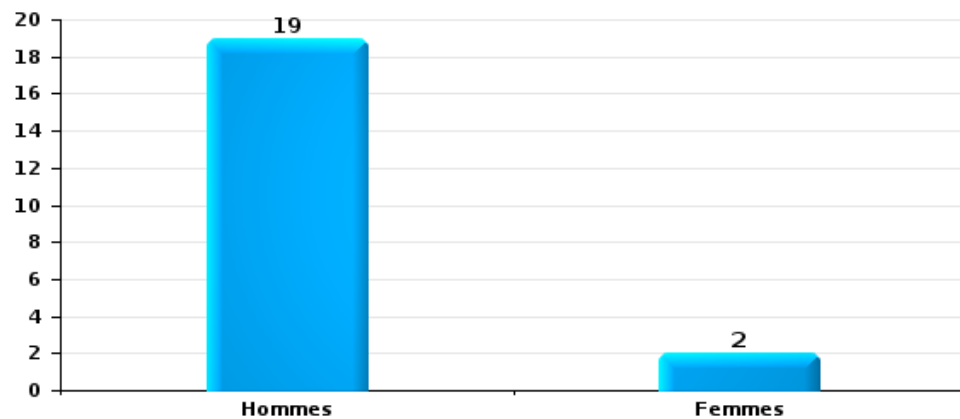
Nombre de suspects-fait selon le sexe





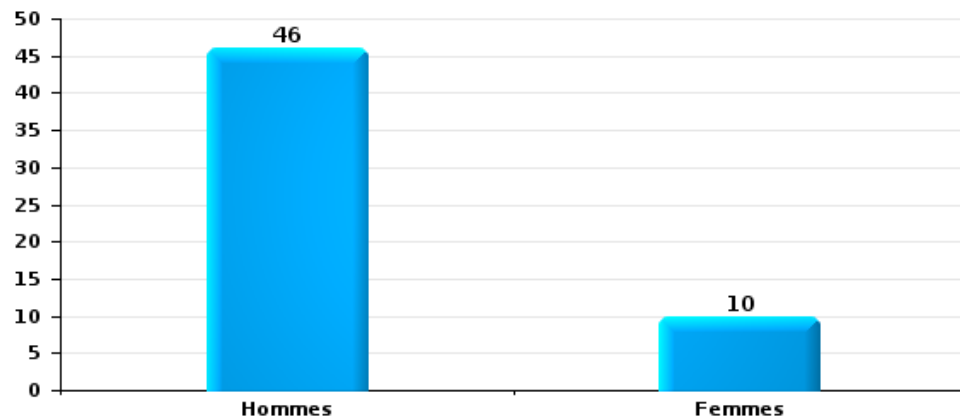
Dégradation de la propriété

Nombre de suspects-fait selon le sexe



Infr. contre l'intégrité physique

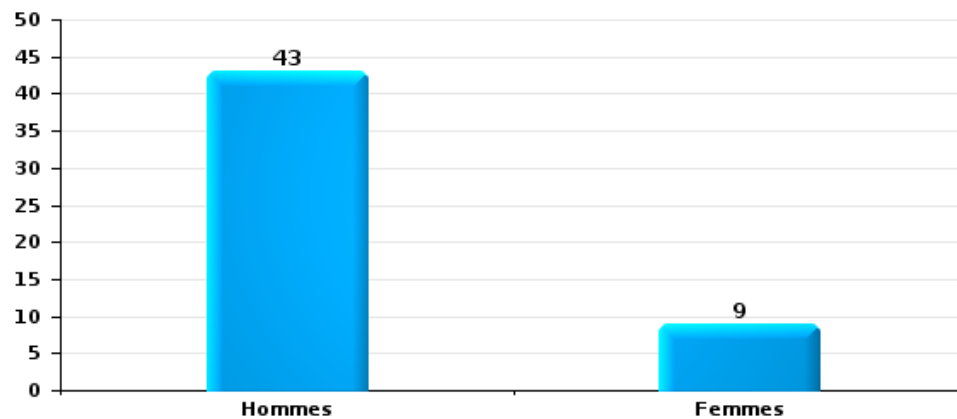
Nombre de suspects-fait selon le sexe





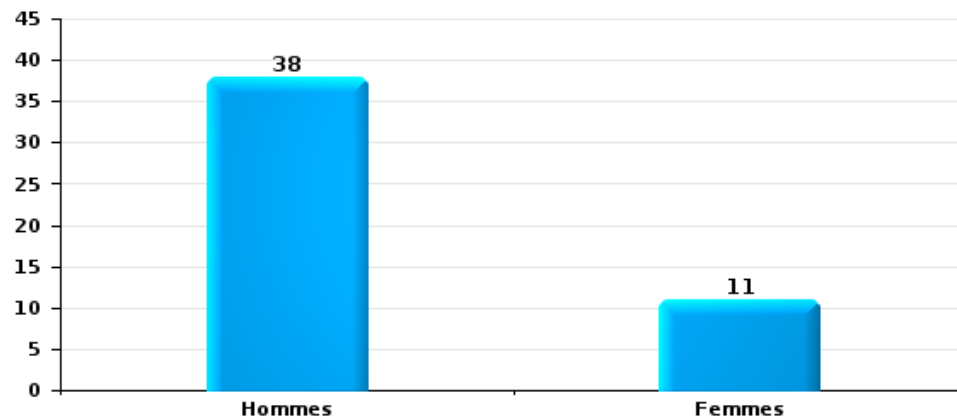
Drogues

Nombre de suspects-fait selon le sexe



Fraude

Nombre de suspects-fait selon le sexe





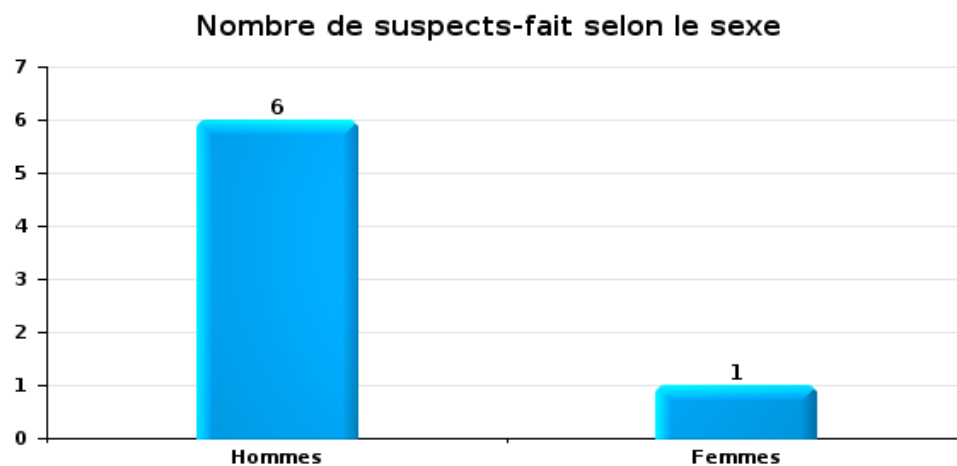
2.2. Nombre de suspects-fait selon le sexe des suspects identifiés (TOP 5 des figures criminelles)

Lorsqu'un même suspect a commis plusieurs faits durant la période considérée, il est aussi comptabilisé plusieurs fois (voir également la note méthodologique)

Stekene

2023

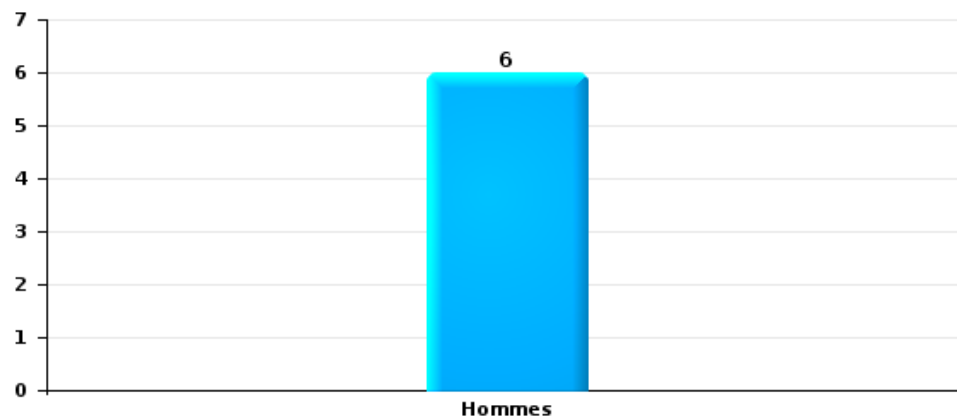
Cambriolage dans bâtiment (total)





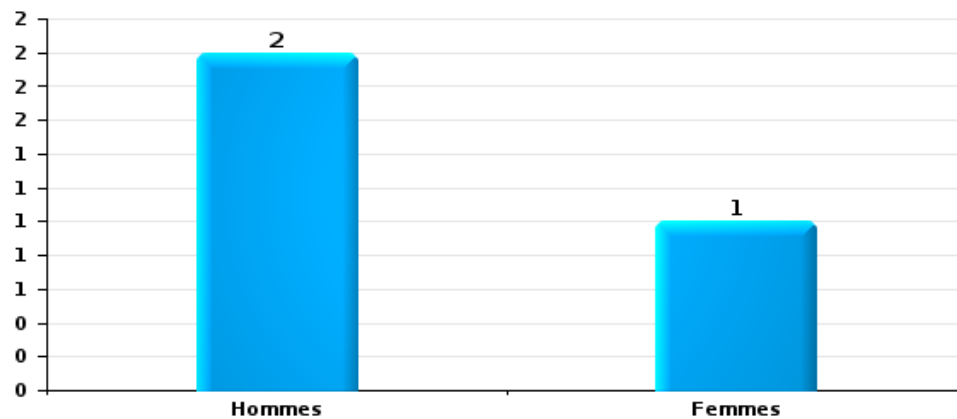
Dégradation de voiture

Nombre de suspects-fait selon le sexe



Vol de vélo

Nombre de suspects-fait selon le sexe





2.3. Nombre de suspects-fait selon l'âge des suspects identifiés (TOP 5 des catégories principales)

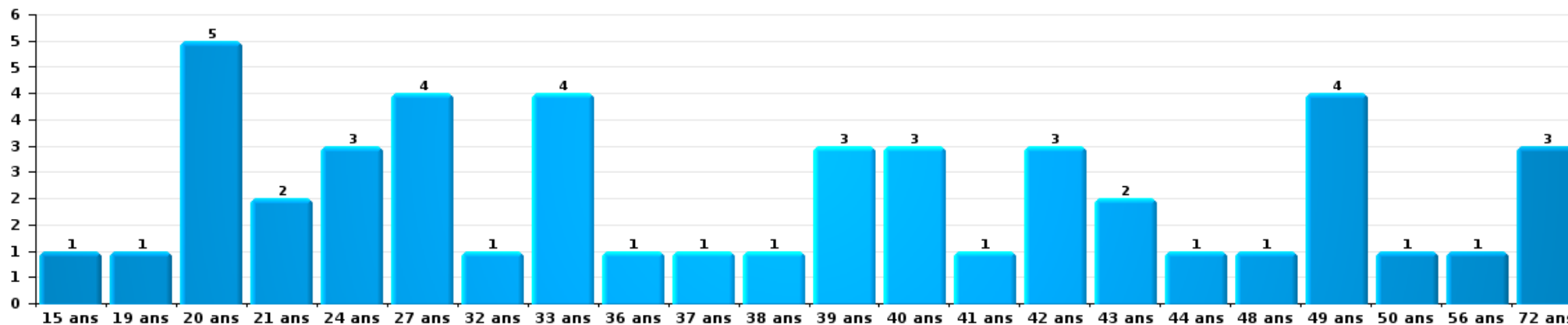
1) Lorsqu'un même suspect a commis plusieurs faits durant la période considérée, il est aussi comptabilisé plusieurs fois, qu'il ait le même âge ou non – 2) Les suspects au-dessous de 14 ans et à partir de 90 ans ne sont pas repris dans le tableau (voir également la note méthodologique)

Stekene

2023

Vol et extorsion

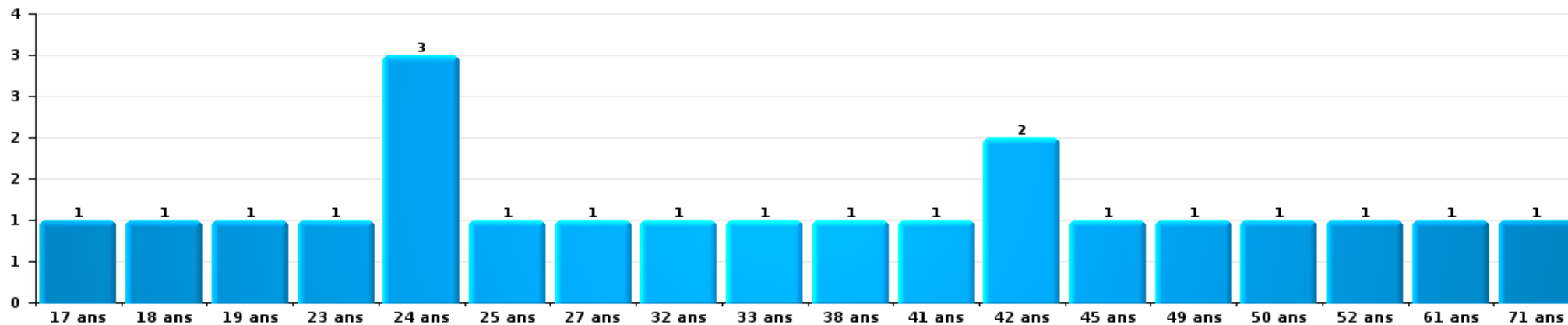
Nombre de suspects-fait par âge (chronologique)





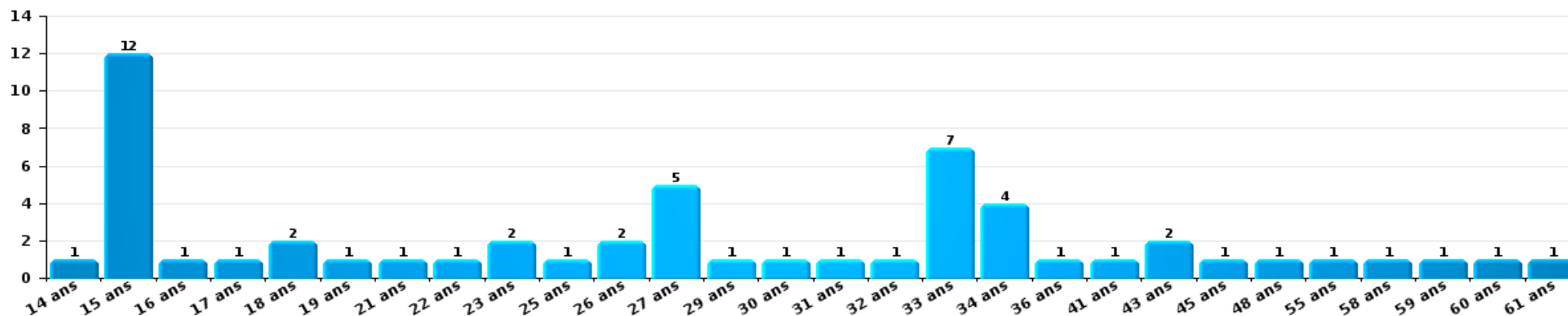
Dégradation de la propriété

Nombre de suspects-fait par âge (chronologique)



Infr. contre l'intégrité physique

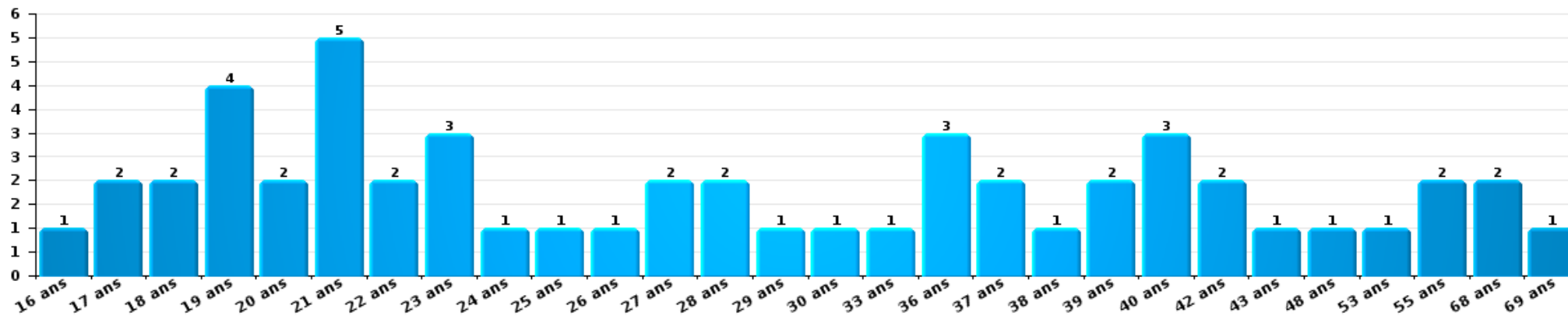
Nombre de suspects-fait par âge (chronologique)





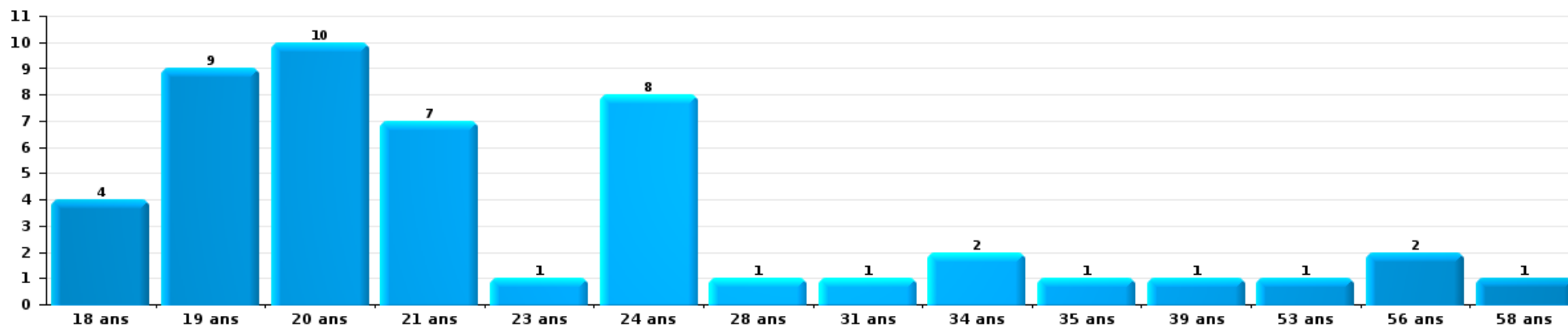
Drogues

Nombre de suspects-fait par âge (chronologique)



Fraude

Nombre de suspects-fait par âge (chronologique)





2.4. Nombre de suspects-fait selon l'âge des suspects identifiés (TOP 5 des figures criminelles)

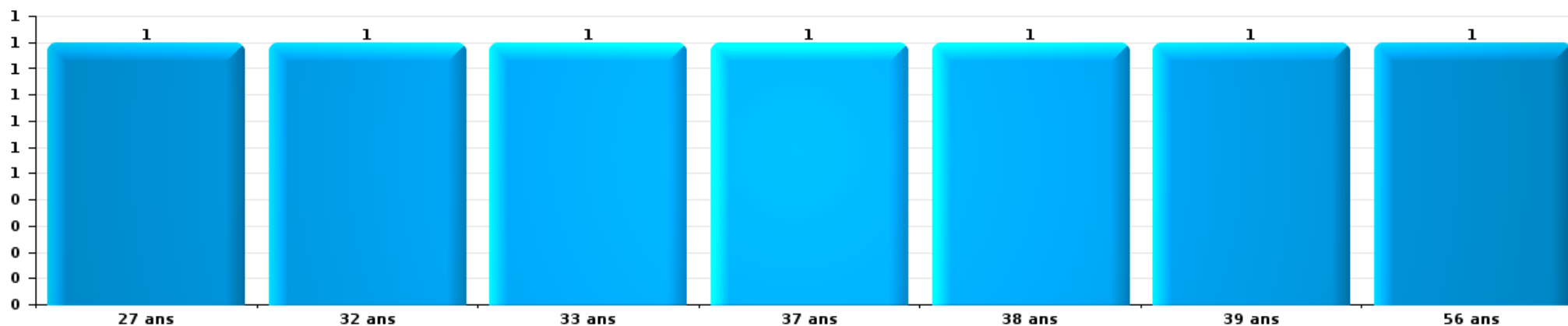
1) Lorsqu'un même suspect a commis plusieurs faits durant la période considérée, il est aussi comptabilisé plusieurs fois, qu'il ait le même âge ou non – 2) Les suspects au-dessous de 14 ans et à partir de 90 ans ne sont pas repris dans le tableau (voir également la note méthodologique)

Stekene

2023

Cambrilage dans bâtiment (total)

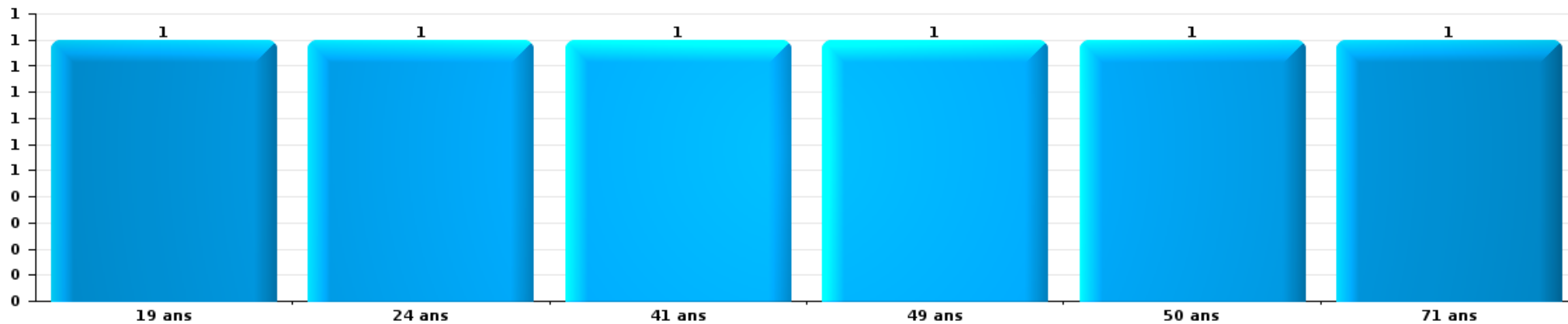
Nombre de suspects-fait par âge (chronologique)





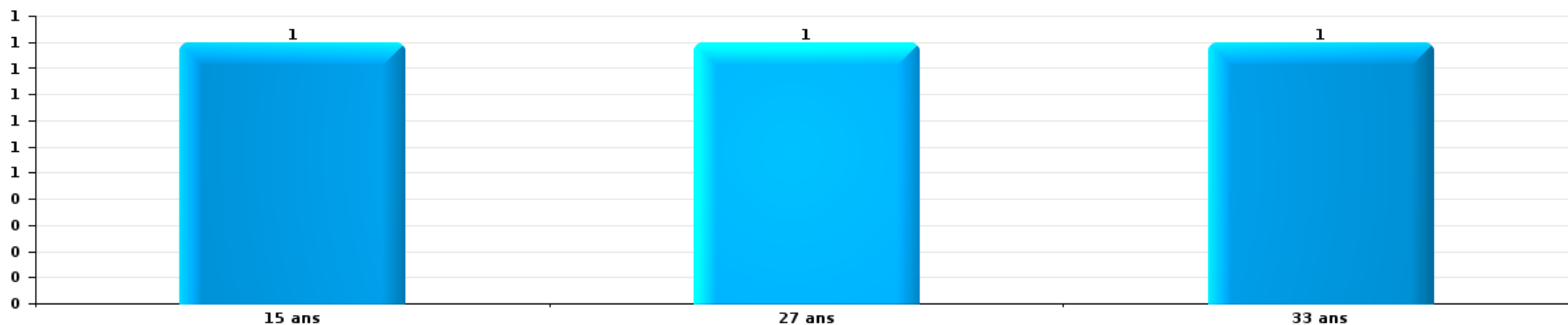
Dégradation de voiture

Nombre de suspects-fait par âge (chronologique)



Vol de vélo

Nombre de suspects-fait par âge (chronologique)



STATISTIQUES POLICIERES DE CRIMINALITE

LIEU DE PERPETRATION: COMMUNE

Stekene

***ANNEXE I: DETAIL PAR CATEGORIE DE DELIT
CODE PENAL***

Infraction Code pénal

Infr. contre l'intégrité physique

			2000	2013	2014	2015	2016	2017	2018	2019	2020	2021	2022	2023
Assassinat	Autres	Acc.				1								
		Tent.		1	1		2						1	
	Sous-total		1		2		2					1		
Meurtre	Autres	Acc.			1									
		Tent.		1			2			3	1	2		2
	Sous-total		1	1			2		3	1	2			2
Torture et maltraitance	Traitement inhumain	Acc.						1						1
	Traitement dégradant	Acc.		2										
	Sous-total		2				1							1
Coups et/ou blessures vol. en sphère familiale	Entre partenaires ou ex-partenaires	Acc.	12	48	51	50	43	37	32	25	33	33	22	31
	Lors d'un différend familial en général	Acc.	9											
	Par les parents envers un mineur	Acc.	1	2	1	4	1	3	4	6		3	1	
	Envers les parents	Acc.	1	2	5	1	3	2	1		2	2	4	3
	Envers d'autres ascendants directs ou collatéraux	Acc.		3	2	2	3	3	2	3				1
	Sous-total		23	55	59	57	50	45	39	34	35	38	27	35
Coups et/ou blessures vol. hors sphère familiale	Bagarres (=coups réciproques)	Acc.	6	12	13	9	12	11	13	19	11	18	9	16
	Coups envers fonctionnaire de police	Acc.			2	1	1			3	1	2	5	4
		Tent.				1								
	Envers un mineur par une pers. ayant autorité	Acc.	1		4	2	1							2
	Envers un mineur qualité de l'auteur inconnue	Acc.	2	4		2	3	3	1	4		3	4	11
	Envers pers. vulnérable par pers. ayant autorité	Acc.								1				
	Envers un mineur par cohabitant sans rel. Autorité	Acc.											1	
	Coups envers personnel transport public	Acc.											1	
	Coups envers personnel autre service public	Acc.		1										
	Coups envers profession médicale	Acc.			1	1				1			1	
	Coups envers personnel institut d'enseignement	Acc.			1	1							1	1
	Non spécifié	Acc.	16	33	43	38	23	30	41	49	33	27	26	33
Sous-total		25	50	64	55	40	44	55	77	45	50	48	67	
Abstention coupable		Acc.		1					1	1				1
	Sous-total		1						1	1				1
Autres infr. volontaires. c/ l'intégrité phys.	Privation de soins à enfant ou personne vulnérable	Acc.						1						
	Abandon d'enfant dans le besoin	Acc.			1									
	Administration substances nuisibles	Acc.									2			
	Empoisonnement de denrées	Acc.				1								
	Entrave méchante à la circulation	Acc.	1	2	4	4	1	5	4	3	1		3	3
	Voies de faits et violences légères	Acc.	6	6	4	7	4	2	2	1	1	1	1	1
Sous-total		7	8	9	12	5	8	6	4	4	1	4	4	

Infr. contre l'intégrité physique

			2000	2013	2014	2015	2016	2017	2018	2019	2020	2021	2022	2023
Infr. involontaires contre l'intégrité physique	Coups et/ou blessures involontaires	Acc.	2	1	1	4	3		1			1	2	2
	Administration involontaire substances nuisibles	Acc.	1											
	Abstention d'entretien enfant/personne vulnérable	Acc.		1										1
	Morsure de chien	Acc.	1	1	2	1	5	3	2	2	1	2	3	3
	Non spécifié	Acc.	5	1										
		Sous-total	9	4	3	5	8	3	3	2	1	3	5	6
		Total	64	122	136	131	103	105	104	121	86	95	84	116

Infr. contre la liberté individuelle

		2000	2013	2014	2015	2016	2017	2018	2019	2020	2021	2022	2023
Prise d'otages	Acc.					1		1					
	Sous-total					1		1					
Enlèvement de mineur ou personne vulnérable	Enlèvement parental	Acc.	1								1		
	Autre enlèvement	Acc.		1									2
		Tent.			1								
	Sous-total	2	1	2							1		2
Détention par un particulier	Acc.		2	2	1		4	1		1	1		2
		Tent.					1						
	Sous-total		2	2	1		5	1		1	1		2
	Total	2	3	4	1	1	5	2		1	2		4

Infr. contre les mœurs

			2000	2013	2014	2015	2016	2017	2018	2019	2020	2021	2022	2023
Viol n'ayant pas causé la mort	Victime < 10a	Acc.	1			1								
	Victime 10a - 14a	Acc.				1		1	1		1	1		
	Victime 14a - 16a	Acc.		1			2	2	1	1			1	
	Victime 16a - 18a	Acc.		1	1			1					1	
	Victime majeure	Acc.		1	1	2	1	1	3	1	1	3	1	
	Sous-total		1	3	2	4	3	5	5	2	2	5	2	
Viol n'ayant pas causé la mort (nvCPS)	Victime < 16a	Acc.									2	1		3
	Victime 16a - 18a	Acc.										1		
	Victime majeure	Acc.											2	4
	Sous-total									2	2	2	2	7
Attentat à la pudeur avec violence / menace	Victime < 16a	Acc.	1	1	1	1	1			1	1	2		
	Victime 16a - 18a	Acc.	1											
	Victime majeure	Acc.			2					3	1			
	Sous-total		2	1	1	3	1	1		4	2	2		
Attentat à la pudeur sans violence / menace	Victime < 16a	Acc.	2	3	5	2	3	1		1	5	2	2	
	Victime 16a - 18a	Acc.				5			1					
	Victime âge inconnu	Acc.	2	1	2			2	1	1	1			
	Sous-total		4	4	7	7	3	3	2	2	6	2	2	
Atteinte intégrité sexuelle sans mort (nvCPS)	Victime < 16a	Acc.											2	1
	Victime 16a - 18a	Acc.												1
	Victime majeure	Acc.											4	7
	Sous-total												6	9
Pornographie infantine	Détention	Acc.		1	2	2						1		
	Distribution	Acc.	1	1	1	1	1			3		3		
	Accès pornographie infantine via technologie	Acc.										1		
	Non spécifié	Acc.									1			
	Sous-total		1	2	3	3	1	1		3	1	5		
Pornographie	Acc.					1				1				
	Sous-total					1				1				
Incitation à la débauche	Victime mineure	Acc.		1	1	2	1	1	1	2			3	
	Autre publicité pour débauche	Acc.		1										
	Non spécifié	Acc.	25											
	Sous-total		25	2	1	2	1	1	1	2			3	
Exploitation de la débauche d'autrui	Victime majeure	Acc.			1									
	Age victime inconnu	Acc.	1											
	Sous-total		1	1										
Outrage public aux bonnes mœurs	Actions (exhibitionnisme, etc.)	Acc.		1	7	2	2	1	2	1	1		1	
	Ecrits, images, objets	Acc.	1	1	2		1			1	1			
	Exhibitionnisme (nvCPS)	Acc.												4
	Sous-total		1	2	9	2	3	1	2	2	2		1	4

Infr. contre les mœurs

			2000	2013	2014	2015	2016	2017	2018	2019	2020	2021	2022	2023
Voyeurisme	Observation/enregistrement de nudité ou intimité	Acc.			1			1						
	Diffusion enregistrement nudité ou intimité	Acc.								1		2		
		Sous-total			1			1		1		2		
Voyeurisme via moyen technique ou autre (nvCPS)	Victime majeure	Acc.												1
		Sous-total												1
Diffusion de contenu à caractère sexuel (nvCPS)	Victime 16a - 18a	Acc.												1
		Sous-total												1
Grooming (contact par ICT avec mineur < 16 ans)		Acc.						1						
		Sous-total						1						
Grooming online - avec ICT (nvCPS)	Victime < 16a	Acc.												1
		Sous-total												1
Exploitation sexuelle mineurs-prostitution (nvCPS)	Incitation à la débauche/prostit. (nvCPS)	Acc.												1
		Sous-total												1
Images d'abus sexuels de mineurs (nvCPS)	Détention/acquisition images abus sexuels (nvCPS)	Acc.												1
		Sous-total												1
		Total	35	14	25	21	13	14	10	17	15	21	13	25

Infr. contre autres valeurs morales et sentiments

			2000	2013	2014	2015	2016	2017	2018	2019	2020	2021	2022	2023
Harcèlement	Harcèlement par téléphone (OLD)	Acc.	2											
		Acc.	7	35	43	46	39	28	27	28	26	25	40	24
	Sous-total	9	35	43	46	39	28	27	28	26	25	40	24	
Violation de sépulture		Acc.							1					
		Sous-total							1					
Violation du secret professionnel		Acc.			1				1	1				
		Sous-total			1				1	1				
Atteinte à l'honneur	Calomnie et diffamation	Acc.	8	11	13	14	4	15	13	2	9	5	7	8
	Déclaration calomnieuse	Acc.			1	1		2	2	1		1		2
	Imputation calomnieuse	Acc.	5	3					1	1	2		1	1
	Divulgation méchante	Acc.	1	1		2		2					1	
	Injures (Délit)	Acc.			3	2	1	2	2	2		1	2	1
	Sous-total	14	15	17	19	5	21	18	6	11	7	11	12	
Vie privée	Intrusion de nuit	Acc.		1									1	
	Violation de domicile par un particulier	Acc.	5	7	3	9	6	6	1	4	1	3	2	3
	Violation du secret des lettres	Acc.						2		1	2			2
	Sous-total	5	8	3	9	6	8	1	5	3	3	3	5	
Tapage nocturne		Acc.	15			2	1	1	4	4	1	3		9
		Sous-total	15			2	1	1	4	4	1	3		9
Violation de communication par particulier		Acc.		1	2		1							
		Sous-total		1	2		1							
Abus faiblesses de personnes		Acc.				1			1	1				
		Sous-total				1			1	1				
Vie privée mœurs: publication identité victime		Acc.								1				1
		Sous-total								1				1
Cyberlokkking (leurre de mineur par ICT)		Acc.										1		
		Sous-total										1		
Attirer ou utiliser mineur ou personne vulnérable		Acc.								1				
		Sous-total								1				
Occupation bien d'autrui (squatter)	Pénétrer / occuper / séjourner (bien non habité)	Acc.								1		1		
		Sous-total								1		1		
		Total	43	59	66	77	52	58	53	48	41	40	54	51

Infr. relative au statut juridique de l'enfant

			2000	2013	2014	2015	2016	2017	2018	2019	2020	2021	2022	2023
Non-représentation d'enfants	Par les parents	Acc.	1	2	1		2							
		Sous-total	1	2	1		2							
		Total	1	2	1		2							

Vol et extorsion

				2000	2013	2014	2015	2016	2017	2018	2019	2020	2021	2022	2023
Vol avec circ. aggr.	Avec violence	Acc.	3	3	1	3	7	5	4	3			1	1	3
		Tent.		3	1	2	1	2		1			1		1
	Sans violence	Acc.	74	160	141	122	73	79	70	62	38	30	39	43	
		Tent.	50	68	65	43	36	34	29	21	24	13	14	14	
Sous-total			127	234	208	170	117	120	103	87	62	45	54	61	
Vol sans circ. aggr.	Avec violence	Acc.	1	5	4	5	1	4		3	1				2
		Tent.		2				1		1	1				
	Sans violence, Vol à la tire	Acc.	3	15	8	4	4	7	4	5	2	2	1	2	
		Tent.						1							
	Sans violence, Vol d'usage	Acc.	2			1					1				
		Tent.													
Sans violence, Vol domestique	Acc.		3	4	9	3	4	3	4	2	4	3	6		
	Tent.	154	133	167	174	118	138	118	146	77	99	149	115		
Sous-total			162	158	194	198	129	155	130	167	84	107	153	129	
Vol non spécifié	Acc.		12			2	1								1
	Tent.		8												
	Sous-total			20			2	1							1
Extorsion	Acc.			2	5		2	3	1	2	2	1	3	3	
	Tent.			4	2	3	1		3	1	1	2		1	
	Sous-total				6	7	3	3	3	4	3	3	3	3	4
Fabrication de fausses clefs	Acc.		1												
	Sous-total			1											
Maraudage	Acc.		1												
	Sous-total			1											
Total			311	398	409	373	250	278	237	257	149	155	210	195	

Fraude

		2000	2013	2014	2015	2016	2017	2018	2019	2020	2021	2022	2023
Blanchiment d'argent	Acc.		2		2		2		2	9	2		9
	Sous-total		2		2		2		2	9	2		9
Recel	Recel simple Acc.	1	1	1		1	1	2	1			1	
	Recel qualifié Acc.	1	1										
	Sous-total	2	2	1		1	1	2	1			1	
Grivèlerie	Carburant / lubrifiant Acc.	1	7		1								
	Boissons et aliments Acc.	1											
	Voiture de location Acc.		1		5	1	1	1	1				1
	Non spécifié Acc.	1											
	Sous-total	3	8		6	1	1	1	1				1
Détournement et destruction frauduleuse	Cel frauduleux Acc.	277	92	109	39	4	8	7	6	4	8	2	2
	D'argent, de papiers, etc. Acc.							1		1			
	D'objets saisis Tent.			1		1					1		
	D'héritage Acc.				1								
	Non spécifié Acc.	1								1	2		1
	Sous-total	278	92	110	40	5	8	8	6	6	11	2	3
Escoquerie	Fraude par internet Acc.		9	16	22	17	25	24	39	76	72	62	42
	Tent.		8	2	4	6	4	3	4	1	2		1
	Escoquerie sans internet Acc.		14	12	5	7	7	10	18	11	8	6	11
	Tent.		2	4	1	2		1	2		1		4
	Non spécifié Acc.	20											
	Tent.	3											
	Sous-total	23	33	34	32	32	36	38	63	88	83	68	58
Tromperie	Marchandises vendues / travail fourni Acc.				1	2		1					
	Monnaies Acc.			1									
	Sous-total			1	1	2		1					
Abus de confiance et infr. apparentées	Abus de confiance Acc.	8	7	11	6	14	11	12	12	4	6	4	3
	Tent.							1					
	Abus des faiblesses Acc.			1	1					1			1
	Sous-total	8	7	12	7	14	11	13	12	5	6	4	4
Abus de biens sociaux	Par des sociétés Acc.								1				1
	Sous-total								1				1
Infr. liées à l'insolvabilité	Par des tiers Acc.				1								
	Par le débiteur Acc.		1					1			2		
	Non spécifié Acc.		10	5	3	3	3	2	1	3	1	2	
	Sous-total		11	5	3	4	3	3	1	3	3	2	
Insolvabilité frauduleuse	Acc.												1
	Sous-total												1
Chèques sans provision	Acc.	3											
	Sous-total	3											

Fraude

			2000	2013	2014	2015	2016	2017	2018	2019	2020	2021	2022	2023
		Total	317	155	163	91	59	62	66	87	111	105	77	77

Dégradation de la propriété

			2000	2013	2014	2015	2016	2017	2018	2019	2020	2021	2022	2023
Incendie volontaire	Dans lieu habité (de jour)	Acc.			3	1			1					
	Dans lieu habité (de nuit)	Acc.		1	2	2			1					
	Dans lieu habité (moment indéterminé)	Tent.										1		
	Dans un autre lieu (de jour)	Acc.	1		1	2	1	4		1	3	1		2
		Tent.	1					2						
	Dans un autre lieu (de nuit)	Acc.	1	3	1	1	2	2	3	3			1	3
		Tent.				1								
	Dans un autre lieu (moment indéterminé)	Acc.	1			1	2	2						1
	Sous-total		4	4	7	8	5	10	5	4	3	2	2	5
Destruction par explosion volontaire	Dans un autre lieu (de jour)	Acc.		1										
	Sous-total			1										
Incendie involontaire		Acc.	11	17	18	11	12	15	9	10	10	8	10	11
	Sous-total		11	17	18	11	12	15	9	10	10	8	10	11
Destruction, dénaturation, dégradation	Avec circ. aggr.	Acc.	2		3	14	7	11	9	8	7	4	3	2
	Destruction de biens agricoles	Acc.					1	1	1			5		
	Non spécifié	Acc.	5		1		3							
		Sous-total	7		4	14	11	12	10	8	7	9	3	2
Vandalisme	Sur véhicules	Acc.	35	41	51	44	58	25	34	34	31	32	33	47
	Sur autres biens mobiliers	Acc.	48	16	11	9	8	11	9	11	8	8	8	8
	Graffitis	Acc.	1	10	1	3		1			1	2	1	1
	Autres détériorations sur biens immobiliers	Acc.	40	35	52	31	39	26	25	23	31	31	33	20
	Dégradation de clôture	Acc.	7	4	4	14	10	5	7	9	7	10	8	8
	Sous-total	131	106	119	101	115	68	75	77	78	83	83	84	
	Total	153	128	148	134	143	105	99	99	98	102	98	102	

Infr. contre la sécurité publique

		2000	2013	2014	2015	2016	2017	2018	2019	2020	2021	2022	2023
Organisation criminelle	Acc.		1										
	Sous-total		1										
Association de malfaiteurs	Acc.			1	3	1		3					
	Sous-total			1	3	1		3					
Evasion de prisonniers	Evasion simple	Acc.					2		1	1			
	Non-respect surveillance électronique	Acc.	1				1		4				1
	Sous-total		1				3		5	1			1
Menaces	Menace d'attentat	Acc.	1							3	1	1	
	Verbales	Acc.	30	32	33	24	16	18	15	16	18	13	15
	Ecrites	Acc.	2	9	12	12	7	9	11	8	5	2	3
	Par gestes, emblèmes	Acc.	11	11	8	6	7	7	7	7	3	4	6
	Alerte à la bombe	Acc.				1							
	Non spécifié	Acc.	2										
	Sous-total	52	51	52	51	39	32	36	30	27	25	22	26
	Total	52	53	53	54	40	35	39	35	28	25	22	27

Infr. contre l'autorité publique

		2000	2013	2014	2015	2016	2017	2018	2019	2020	2021	2022	2023	
Violence c/ personnes investies autorité publique	Acc.	1	1							2		1		
	Sous-total	1	1							2		1		
Rébellion	Rébellion armée	Acc.	2							1	1	1		
	Rébellion non armée	Acc.	7	8	8	3	8	6	9	4	5	9	8	
	Sous-total	3	9	8	8	3	8	6	9	5	6	10	8	
Outrages	Acc.	4		3	2	3	1		4	1	3	6		
	Sous-total	4		3	2	3	1		4	1	3	6		
Autres infractions	Bris de scellés	Acc.	1		3	1	1							
	Entraves exercice fonction judiciaire	Acc.					1							
	Sous-total		1		3	1	2							
		Total	8	11	11	13	7	11	6	13	8	9	17	8

Infr. contre la foi publique

			2000	2013	2014	2015	2016	2017	2018	2019	2020	2021	2022	2023
Faux en écritures	Faux en écritures	Acc.	11	4	1	5	3	5	3	2	4		4	
	Usage de faux en écrit. et écrit. falsifiées	Acc.	3	1		2	4	4	2				1	
		Sous-total	14	5	1	7	7	9	5	2	4		5	
Usurpation	Immixtion dans fonctions publiques	Acc.		1										
	De fonctions	Acc.	2	4	2	2	1							
	De nom	Acc.	3	1	3	2	4		1	5	6	7	8	4
		Sous-total	5	6	5	4	5		1	5	6	7	8	4
Contrefaçon / falsification	Contrefaçon	Acc.				2	2		1		1		1	1
	Falsification	Acc.	1	1			2	1		1		1		
		Sous-total	1	1		2	4	1	1	1	1	1	1	1
Fausses monnaies	Emission	Acc.			4	1		1			1	1		
		Tent.	1											
	Autres	Acc.			1			1						
	Sous-total	1		5	1		1	1		1	1			
Faux en justice	Faux témoignage	Acc.			1	1								
	Fausse déclarations	Acc.			2	1	1	1	2		1			
		Sous-total			3	2	1	1	2		1			
		Total	21	12	14	16	17	12	10	8	13	9	14	5



Stekene

Infraction Code pénal

Infr. contre la famille

		2000	2013	2014	2015	2016	2017	2018	2019	2020	2021	2022	2023
Bigamie	Acc.				1								
	Sous-total				1								
Abandon de famille	Acc.	4					1						
	Sous-total	4					1						
Refus du droit aux relations personnelles	Acc.	17	31	20	31	10	10	17	11	42	21	40	14
	Sous-total	17	31	20	31	10	10	17	11	42	21	40	14
Non-acquittement pension alimentaire	Acc.	14	8	4	4						2		
	Sous-total	14	8	4	4						2		
Total		35	39	24	36	10	11	17	11	42	23	40	14

Criminalité informatique

		2000	2013	2014	2015	2016	2017	2018	2019	2020	2021	2022	2023
Hacking	Acc.		2	4	4	11	4	8	9	6	4	14	4
	Tent.		1			1							
	Sous-total		3	4	4	12	4	8	9	6	4	14	4
Faux en informatique	Acc.		1	3	3	4	1	1	2	2	4		1
	Sous-total		1	3	3	4	1	1	2	2	4		1
Fraude informatique	Acc.		2	2	9	7	7	9	30	37	44	90	51
	Tent.			1				1	1		1	1	1
	Sous-total		2	3	9	7	7	10	31	37	45	91	52
Sabotage	Acc.		4		4		1	1					
	Sous-total		4		4		1	1					
Total			10	10	20	23	13	20	42	45	53	105	57



Traite des êtres humains

		2000	2013	2014	2015	2016	2017	2018	2019	2020	2021	2022	2023
Exploitation sexuelle	Acc.										1		
	Sous-total										1		
Exploitation économique	Acc.							1					
	Sous-total							1					
Total								1			1		

Autres infractions Code pénal

		2000	2013	2014	2015	2016	2017	2018	2019	2020	2021	2022	2023
	Acc.							1	3		1		
	Sous-total							1	3		1		
Total								1	3		1		

Contravention Code pénal

		2000	2013	2014	2015	2016	2017	2018	2019	2020	2021	2022	2023
Injures (Contravention)	Acc.	4											
	Sous-total	4											
Destruction d'animaux (Contravention)	Acc.	2											
	Sous-total	2											
Autres contraventions CP	Acc.	12											
	Sous-total	12											
Total		18											

STATISTIQUES POLICIERES DE CRIMINALITE

LIEU DE PERPETRATION: COMMUNE

Stekene

***ANNEXE II: DETAIL PAR CATEGORIE DE DELIT
LOIS SPECIALES***



Stekene

Infraction Lois spéciales

Drogues

			2000	2013	2014	2015	2016	2017	2018	2019	2020	2021	2022	2023
Détention		Acc.	132	56	32	19	36	42	45	59	46	63	50	45
		Sous-total	132	56	32	19	36	42	45	59	46	63	50	45
Usage	Usage en groupe	Acc.	2											
	Usage individuel	Acc.	12											
	Faciliter l'usage	Acc.					1			1			1	
	Incitation à l'usage	Acc.	2											
	Désordre, scandale ou danger dans un espace public	Acc.							2				2	
		Sous-total	16					1	2	1			3	
Importation et exportation		Acc.	122	3	6	1	4		1	1		1		
		Sous-total	122	3	6	1	4		1	1		1		
Fabrication		Acc.		7	4	6	6	3	12	14	2	4	4	5
		Sous-total		7	4	6	6	3	12	14	2	4	4	5
Commerce		Acc.	5	9	8	4	5	2	4	10	11	6	4	6
		Sous-total	5	9	8	4	5	2	4	10	11	6	4	6
Autres		Acc.	2	2	1	1	1		1		1			
		Sous-total	2	2	1	1	1		1		1			
		Total	277	77	51	31	52	48	65	85	60	74	61	56



Législation sur les étrangers

			2000	2013	2014	2015	2016	2017	2018	2019	2020	2021	2022	2023
Transmigration illégale	Mariages simulés/blancs sans récompense/contrainte	Acc.				1		4	9	7	1	1		2
	Cohab. légale de complais. sans récompense/contr.	Acc.								2	2	1	2	1
		Tent.								1				
	Accès au territoire	Acc.			1	1					1		1	
	Séjour	Acc.	2	2	6		3	4	3	10	9	5	1	5
	Inscription au registre des étrangers	Acc.	1		2	5				1	4		1	
		Sous-total	3	2	9	7	3	8	13	24	13	8	4	8
Aide au séjour illégal		Acc.				1								
		Sous-total				1								
Non spécifié		Acc.	1											
		Sous-total	1											
Autres		Tent.	1											
		Sous-total	1											
		Total	5	2	9	8	3	8	13	24	13	8	4	8



Environnement

			2000	2013	2014	2015	2016	2017	2018	2019	2020	2021	2022	2023
Déchets	Déchets par professionnel	Acc.		2			1	2				1	1	1
	Déchets par particulier	Acc.		7	9	13	6	14	11	4	8	5	6	4
	Déchets par personne indéterminée	Acc.	13											
	Non spécifié	Acc.	1											
	Sous-total		14	9	9	13	7	16	11	4	8	6	7	5
Autres que déchets	Urbanisme	Acc.	26	13	32	16	13	15	23	44	53	20	32	3
	Permis d'environnement	Acc.			2	1			3					
	Bruit	Acc.	2						1					
	Pollution de l'eau	Acc.	1							1	1			1
	Pollution du sol	Acc.		1										
	Autres nuisances en matière d'environnement	Acc.	5	1			1			1				
	Sous-total		34	15	34	17	14	15	27	46	54	20	32	4
Biodiversité / Faune et flore	Bien-être animal	Acc.	15	2	2	3	3	3	15	8	4	4	1	4
	Protection de la nature	Acc.	1		1	1	5	3	9	4	3	1		
	Destruction d'animaux	Acc.	1	4	2	3		4	1		5		1	1
		Tent.			1	1	1	1			1			
	Sous-total		17	6	6	7	5	13	19	17	14	7	3	5
Non spécifié	Acc.	1												
	Sous-total		1											
	Total		66	30	49	37	26	44	57	67	76	33	42	14



Armes et explosifs

			2000	2013	2014	2015	2016	2017	2018	2019	2020	2021	2022	2023
Détention illégale	Arme à feu	Acc.		10	8	7	5	5	8	5	10	6	4	2
	Arme blanche ou non à feu	Acc.		4	4	3	6	7	5	4	4	6	1	2
	Munition	Acc.			4					1		1		
	Pièces/accessoires	Acc.			1									
	Non spécifié	Acc.	12					1						
	Sous-total		12	14	17	10	11	13	13	10	14	13	5	4
Port / transport illégal	Arme à feu	Acc.				2	1		1	2				1
	Arme blanche ou non à feu	Acc.		2	4	2	5	8	7	10	7	5	1	4
	Pièces/accessoires	Acc.								1				
	Non spécifié	Acc.	10											
	Sous-total		10	2	4	4	6	8	8	13	7	5	1	5
Commerce illégal	Arme blanche ou non à feu	Acc.								1				
	Munition	Acc.											1	
	Sous-total									1			1	
Autre	Mesures de sécurité	Acc.									1			
	Non spécifié	Acc.	7											
	Sous-total		7								1			
	Total		29	16	21	14	17	21	21	24	22	18	7	9

Protection de la personne

			2000	2013	2014	2015	2016	2017	2018	2019	2020	2021	2022	2023
Discrimination	Racisme et xénophobie	Acc.	2	1			1		1	1				
	Fondée sur conviction religieuse ou philosophique	Acc.									1			
	Autre discrimination	Acc.			1									1
	Sous-total		2	1	1	1	1	1	1	1	1			1
Protection de la vie privée		Acc.		3	3	1	3	1		3		1		
		Acc.		3	3	1	3	1		3		1		
	Sous-total			3	3	1	3	1		3		1		
Caméras de surveillance		Acc.					1			1				
		Acc.					1			1				
	Sous-total						1			1				
Droit à l'image		Acc.			2	1		3	1	1		1	3	1
		Acc.			2	1		3	1	1		1	3	1
	Sous-total				2	1		3	1	1		1	3	1
Autres		Acc.						1			1		1	
		Acc.						1			1		1	
	Sous-total							1			1		1	
	Total		2	4	6	2	5	5	2	6	2	2	4	2





Stekene

Infraction Lois spéciales

Hormones et dopage

		2000	2013	2014	2015	2016	2017	2018	2019	2020	2021	2022	2023
Détention	Acc.		1	3		1	3		3	2		1	
	Sous-total:		1	3		1	3		3	2		1	
Usage	Acc.	1											
	Sous-total:	1											
	Total:	1	1	3		1	3		3	2		1	

Sécurité privée

		2000	2013	2014	2015	2016	2017	2018	2019	2020	2021	2022	2023
Entreprises de gardiennage / de sécurité	Acc.									1			
	Sous-total:									1			
	Total:									1			

Protection de la jeunesse

		2000	2013	2014	2015	2016	2017	2018	2019	2020	2021	2022	2023
Législation sur l'obligation scolaire	Acc.	1	1	1			3						
	Sous-total:	1	1	1			3						
Législation sur la protection de la jeunesse	Acc.	3	67	53	35	43	45	36	31	35	28	19	31
	Sous-total:	3	67	53	35	43	45	36	31	35	28	19	31
Non spécifié	Acc.						1						
	Sous-total:						1						
	Total:	4	68	54	35	43	49	36	31	35	28	19	31



Code pénal social

		2000	2013	2014	2015	2016	2017	2018	2019	2020	2021	2022	2023
Mise en danger du travailleur	Acc.			1									
	Sous-total:			1									
Travail illégal	Acc.	1				1			1				
	Sous-total:	1				1			1				
Fraude sociale aux cotisations (travail au noir)	Acc.		1			2	2	1		1			
	Sous-total:		1			2	2	1		1			
Infr. contre foi publique en droit pénal social	Acc.				1		1	3					
	Sous-total:				1		1	3					
Escroquerie en droit pénal social	Acc.			1	1	2	3	4		2			2
	Sous-total:			1	1	2	3	4		2			2
Autres	Acc.				1	1							
	Sous-total:				1	1							
	Total:	1	1	2	3	6	6	8	1	3			2

Ivresse et alcool

		2000	2013	2014	2015	2016	2017	2018	2019	2020	2021	2022	2023
Ivresse publique	Acc.	4	8	24	16	14	10	24	25	10	19	18	18
	Sous-total:	4	8	24	16	14	10	24	25	10	19	18	18
	Total:	4	8	24	16	14	10	24	25	10	19	18	18

Législation sur les élections

		2000	2013	2014	2015	2016	2017	2018	2019	2020	2021	2022	2023
	Acc.								2				
	Sous-total:								2				
	Total:								2				



Registre de population

		2000	2013	2014	2015	2016	2017	2018	2019	2020	2021	2022	2023
	Acc.	14	68	38	47	43	47	46	52	71	38	32	34
	Sous-total:	14	68	38	47	43	47	46	52	71	38	32	34
	Total:	14	68	38	47	43	47	46	52	71	38	32	34

Carte d'identité

		2000	2013	2014	2015	2016	2017	2018	2019	2020	2021	2022	2023
Pas en possession	Acc.	2		1					1	1			
	Sous-total:	2		1					1	1			
Non spécifié	Acc.		1										
	Sous-total:		1										
	Total:	2	1	1					1	1			

Santé publique

		2000	2013	2014	2015	2016	2017	2018	2019	2020	2021	2022	2023
Interdiction de fumer	Acc.			1									
	Sous-total:			1									
Législation médicaments	Acc.		1				2	3					
	Sous-total:		1				2	3					
Denrées alimentaires	Acc.				1	1			1		1		
	Sous-total:				1	1			1		1		
Refus ou négligence respect mesures	Acc.									393	69		
	Sous-total:									393	69		
Autres	Acc.									45	1		
	Sous-total:									45	1		
	Total:		1	1	1	1	2	3	1	438	71		



Travail

		2000	2013	2014	2015	2016	2017	2018	2019	2020	2021	2022	2023
Commerce ambulant	Acc.	1	3	1									
	Sous-total:	1	3	1									
Bureau de placement payant	Acc.	1											
	Sous-total:	1											
Fraude sociale aux cotisations (travail au noir)	Acc.	2						1	1				
	Sous-total:	2						1	1				
Travailleurs étrangers	Acc.				1								
	Sous-total:				1								
Non spécifié	Acc.												1
	Sous-total:												1
Autres	Acc.	1				1							1
	Sous-total:	1				1							1
	Total:	5	3	1	1	1		1	1				2

Protection des revenus publics

		2000	2013	2014	2015	2016	2017	2018	2019	2020	2021	2022	2023
Fraude TVA	Acc.												2
	Sous-total:												2
Fraude fiscale - impôts sur le revenu	Acc.									1			
	Sous-total:									1			
Non spécifié	Acc.	1											
	Sous-total:	1											
	Total:	1								1			2



Législation économique

		2000	2013	2014	2015	2016	2017	2018	2019	2020	2021	2022	2023
Sociétés	Acc.			9		1	1	6	2	3	2		
	Sous-total:			9		1	1	6	2	3	2		
Instruments financiers	Acc.	1											
	Sous-total:	1											
Contrefaçon de droits de propriété intellectuelle	Acc.											1	
	Sous-total:											1	
Autres	Acc.							1					
	Sous-total:							1					
	Total:	1		9		1	1	7	2	3	2	1	

Pratiques commerciales

		2000	2013	2014	2015	2016	2017	2018	2019	2020	2021	2022	2023
Registre de commerce	Acc.						1						
	Sous-total:						1						
Autres	Acc.								1				
	Sous-total:								1				
	Total:						1		1				

Autres lois spéciales

		2000	2013	2014	2015	2016	2017	2018	2019	2020	2021	2022	2023
Transport	Acc.	1							1				
	Sous-total:	1							1				
Infr. dans le secteur audiovisuel	Acc.	1											
	Sous-total:	1											
Dégradation involontaire câbles télécommunication	Acc.				2	3	2	3	7	2	8	6	12
	Sous-total:				2	3	2	3	7	2	8	6	12
Autres	Acc.	11			1		2	7	1	1	1	1	1
	Sous-total:	11			1		2	7	1	1	1	1	1
	Total:	13			3	3	4	10	9	3	9	7	13



STATISTIQUES POLICIERES DE CRIMINALITE

LIEU DE PERPETRATION: COMMUNE

Stekene

***ANNEXE III: DETAIL
FIGURES CRIMINELLES / PHENOMENES***



Stekene

FC Vol moyen de transport

		2000	2013	2014	2015	2016	2017	2018	2019	2020	2021	2022	2023
Vol de voiture	Acc.	6	8	9	11	8	3	1	4	2	2	2	12
	Tent.	3	1	3					1			1	1
	Total	9	9	12	11	8	3	1	5	2	2	3	13
Vol de moto	Acc.				2					1			1
	Total				2					1			1
Carjacking	Acc.		1										1
	Total		1										1
Vol dans les garages	Acc.	1		1	3	1				1			
	Total	1		1	3	1				1			
Vol de vélomoteur	Acc.	6		4	1		2	1		1	6		3
	Tent.			1									
	Total	6		5	1		2	1		1	6		3
Vol de vélo	Acc.	56	39	39	49	38	39	31	21	7	11	7	30
	Total	56	39	39	49	38	39	31	21	7	11	7	30



FC Cambriolage

		2000	2013	2014	2015	2016	2017	2018	2019	2020	2021	2022	2023
Cambriolage dans habitation	Acc.	51	82	73	63	38	28	19	22	16	9	21	24
	Tent.	40	50	44	34	17	22	18	13	12	9	11	10
	Total	91	132	117	97	55	50	37	35	28	18	32	34
Cambriolage ds entreprise ou commerce	Acc.	5	18	15	6	6	7	12	13	2	1	2	3
	Tent.	3	4	3	3	7	4	3	6	5	2	2	1
	Total	8	22	18	9	13	11	15	19	7	3	4	4
Cambriolage ds service public ou bâtiment administ	Acc.		3	3	4	5	6	6	3		6	4	1
	Tent.				1	1	2	2	1	1	1		
	Total		3	3	5	6	8	8	4	1	7	4	1
Cambriolage dans bâtiment (total)	Acc.	56	103	91	73	49	41	37	38	18	16	26	28
	Tent.	42	54	47	38	25	28	23	20	18	12	13	11
	Total	98	157	138	111	74	69	60	58	36	28	39	39

FC Vol autre

		2000	2013	2014	2015	2016	2017	2018	2019	2020	2021	2022	2023
Vol à main armée	Acc.	3	4		1	1	3	1	1			1	1
	Tent.	2	2	1		1			1				
	Total	5	6	1	1	2	3	1	2			1	1
Vol avec violence sans arme	Acc.	2	6	9	7	9	9	4	7	3	2	2	7
	Tent.		3	2	4		3	3	2	3	3		2
	Total	2	9	11	11	9	12	7	9	6	5	2	9
Vol dans ou sur un véhicule	Acc.	14	27	38	36	15	22	19	10	11	6	6	7
	Tent.	4	2	5	3	2	2	1	6	2			1
	Total	18	29	43	39	17	24	20	16	13	6	6	8
Vol d'armes et explosifs	Acc.	1	2	1	1	2		1	1	1			
	Tent.												
	Total	1	2	1	1	2		1	1	1			
Arrachage de sac à main	Acc.			1	1	1	1						
	Tent.												
	Total			1	1	1	1						



FC Vol autre

		2000	2013	2014	2015	2016	2017	2018	2019	2020	2021	2022	2023
Vol à l'arraché	Acc.	1	1	1	1	1	2	2	2			1	1
	Total	1	1	1	1	1	2	2	2			1	1
Vol à la tire	Acc.	6	15	8	4	4	8	4	5	2	2	1	2
	Tent.						1						
Total	6	15	8	4	4	9	4	5	2	2	1	2	
Vol à l'étalage	Acc.	15	6	8	7	15	19	14	22	6	19	62	20
	Tent.	1							2		2		1
Total	16	6	8	7	15	19	14	24	6	21	62	21	
Vol par ruse	Acc.	5	3	3	2	2	1	2	1				1
	Tent.			1					1	1			
Total	5	3	4	2	2	1	2	2	1			1	
Vol de métaux	Acc.	1	3	3	3	2		1	1	1		2	2
	Total	1	3	3	3	2		1	1	1		2	2
Vol sur les chantiers	Acc.	1	6	4	1	3	9	11	3	2	2	2	1
	Tent.			1									
Total	1	6	5	1	3	9	11	3	2	2	2	1	
Home-invasion	Acc.								1				
	Total								1				
Vol d'animaux	Acc.	1	1	1	2		1	4	5	4	1	3	
	Total	1	1	1	2		1	4	5	4	1	3	
Vol de cargaison	Acc.				1								
	Total				1								



Criminalité ICT

		2000	2013	2014	2015	2016	2017	2018	2019	2020	2021	2022	2023
Fraude de cartes de paiements	Acc.				2	1		3	6	1		2	
	Total				2	1		3	6	1		2	
Phishing	Acc.								1	3	8	21	8
	Tent.			1									
Total				1					1	3	8	21	8

FC Autre

		2000	2013	2014	2015	2016	2017	2018	2019	2020	2021	2022	2023
Violence contre les métiers d'intérêt général	Acc.	1	2	4	3	1			4	3	2	8	5
	Tent.				1								
Total		1	2	4	4	1			4	3	2	8	5
Viol collectif	Acc.		1			1							
	Total		1			1							
Graffiti	Acc.	1	10	1	3		1			1	2	1	1
	Total	1	10	1	3		1			1	2	1	1
Dégradation de voiture	Acc.	20	34	47	46	56	25	34	36	31	29	29	45
	Total	20	34	47	46	56	25	34	36	31	29	29	45
Rixe au couteau	Acc.	1	1	1		1			1			1	
	Tent.		1		1		2						
Total		1	2	1	1	1	2		1			1	



PH Violence intrafamiliale (VIF)

		2000	2013	2014	2015	2016	2017	2018	2019	2020	2021	2022	2023
VIF: physique, dans le couple	Acc.	12	48	52	53	45	39	34	26	34	33	23	31
	Tent.				1				1				
	Total	12	48	52	54	45	39	34	27	34	33	23	31
VIF: physique, envers des descendants	Acc.	4	4	3	4	1	4	4	8		6	2	1
	Total	4	4	3	4	1	4	4	8		6	2	1
VIF: physique, envers d'autres membres	Acc.	10	8	10	7	7	6	3	3	2	2	5	4
	Total	10	8	10	7	7	6	3	3	2	2	5	4
VIF: sexuelle, dans le couple	Acc.						1	1					
	Total						1	1					
VIF: sexuelle, envers des descendants	Acc.	1			1				1	1			
	Total	1			1				1	1			
VIF: sexuelle, envers d'autres membres	Acc.				1					1			
	Total				1					1			
VIF: psychique, dans le couple	Acc.	18	34	22	41	15	16	18	14	48	24	46	19
	Total	18	34	22	41	15	16	18	14	48	24	46	19
VIF: psychique, envers des descendants	Acc.		1	1							1		
	Total		1	1							1		
VIF: psychique, envers d'autres membres	Acc.				2		1			1		2	1
	Total				2		1			1		2	1
VIF: économique, dans le couple	Acc.		1		6	2	1	2	3	2		1	3
	Total		1		6	2	1	2	3	2		1	3
VIF: économique, envers des descendants	Acc.		1			1							
	Total		1			1							
VIF: économique, envers d'autres membres	Acc.	19	9	5	6		2				2	1	1
	Total	19	9	5	6		2				2	1	1



PH Hormones et dopage

		2000	2013	2014	2015	2016	2017	2018	2019	2020	2021	2022	2023
Dopage humain	Acc.		1	3		1	3		3	2		1	
	Total		1	3		1	3		3	2		1	
Engraissement illégal	Acc.	1											
	Total	1											

PH Drogues

		2000	2013	2014	2015	2016	2017	2018	2019	2020	2021	2022	2023
Vente de cocaïne	Acc.		1		1	1		1		1	2	3	2
	Total		1		1	1		1		1	2	3	2
Import-export de cocaïne	Acc.							1			1		
	Total							1			1		
Production de drogues synthétiques	Acc.		1				1		1				1
	Total		1				1		1				1
Import-export de drogues synthétiques	Acc.	2				2							
	Total	2				2							
Vente de drogues synthétiques	Acc.		4		1	2		1	1	4	1	1	
	Total		4		1	2		1	1	4	1	1	
Production de cannabis (culture)	Acc.		3	1	3	2	1	5	6	1	1	1	3
	Total		3	1	3	2	1	5	6	1	1	1	3

PH Trafic d'armes

		2000	2013	2014	2015	2016	2017	2018	2019	2020	2021	2022	2023
Commerce et production d'arme à feu et mun.	Acc.											1	
	Total											1	
Commerce et production d'arme non à feu	Acc.								1				
	Total								1				



PH Traite des êtres humains

		2000	2013	2014	2015	2016	2017	2018	2019	2020	2021	2022	2023
TEH - exploitation économique	Acc.							1					
	Total							1					
TEH - exploitation sexuelle	Acc.	1		1							1		1
	Total	1		1							1		1

PH Violence dans l'espace public

		2000	2013	2014	2015	2016	2017	2018	2019	2020	2021	2022	2023
Violence physique (transport public)	Acc.		1						1			1	
	Tent.			1									
	Total		1	1					1			1	
Violence physique (voie publique)	Acc.	15	31	27	24	19	17	27	27	20	20	24	25
	Tent.		1		1		3			1	1		
	Total	15	32	27	25	19	20	27	27	21	21	24	25
Violence physique (autre endroit public)	Acc.	1	1		5	2	4		3		2	3	2
	Total	1	1		5	2	4		3		2	3	2
Violence physique (endroit accessible au public)	Acc.	12	17	14	11	10	15	19	24	19	17	11	27
	Total	12	17	14	11	10	15	19	24	19	17	11	27
Violence sexuelle (transport public)	Acc.					1							
	Total					1							
Violence sexuelle (voie publique)	Acc.	5	2	3	3	2	1	2	2	1	1	2	2
	Total	5	2	3	3	2	1	2	2	1	1	2	2
Violence sexuelle (autre endroit public)	Acc.				1				1				
	Total				1				1				
Violence sexuelle (endroit accessible au public)	Acc.	2	1	2		1	3			2	1	5	5
	Total	2	1	2		1	3			2	1	5	5
Violence psychique (transport public)	Acc.		1										
	Total		1										



PH Violence dans l'espace public

		2000	2013	2014	2015	2016	2017	2018	2019	2020	2021	2022	2023
Violence psychique (voie publique)	Acc.	19	17	16	20	12	17	9	12	15	7	17	7
	Total	19	17	16	20	12	17	9	12	15	7	17	7
Violence psychique (autre endroit public)	Acc.	3		2	1		2		3		2	1	
	Total	3		2	1		2		3		2	1	
Violence psychique (endroit accessible au public)	Acc.	13	5	6	7	10	9	5	6	4	3	3	6
	Total	13	5	6	7	10	9	5	6	4	3	3	6
Vol à main armée (voie publique)	Acc.	1					1						
	Total	1					1						
Vol à main armée (autre endroit public)	Acc.						1						
	Tent.					1							
	Total					1	1						
Vol à main armée (endroit accessible au public)	Acc.	1	2			1							
	Tent.								1				
	Total	1	2			1			1				
Vol avec violence sans arme (voie publique)	Acc.		3	3	4	2	1	3	3		1		
	Tent.								2		1		
	Total		3	3	4	2	1	3	5		2		
Vol avec violence sans arme (endr. acces. au pub.)	Acc.		1	2	2	2	4		2				3
	Tent.									1			
	Total		1	2	2	2	4		2	1			3

PH Autre

		2000	2013	2014	2015	2016	2017	2018	2019	2020	2021	2022	2023
Cyberharcèlement	Acc.	2	1	3	5	1	3	7	3	1	3	1	2
	Total	2	1	3	5	1	3	7	3	1	3	1	2
Fraude à l'identité	Acc.	8	1	4	3	4	3	2	5	9	7	12	7
	Tent.		1										
	Total	8	2	4	3	4	3	2	5	9	7	12	7



STATISTIQUES POLICIERES DE CRIMINALITE

LIEU DE PERPETRATION: COMMUNE

Stekene

***ANNEXE IV: FAITS ENREGISTRES
NON CRIMINELS***



Stekene

Faits non criminels

Maladies / Décès / Disparition

	2000	2013	2014	2015	2016	2017	2018	2019	2020	2021	2022	2023
Suicide	6	11	14	6	6	7	5	8	12	7	10	9
Personne malade	2	11	16	9	16	12	16	14	16	29	20	15
Décès suspect	1	3	3	4		6	1	2	3	4		2
Décès naturel	1	4	6	1	2	4	7	1	6	2	1	2
Disparition (personne disparue)	7	13	7	4	11	8	9	7	4	5	2	8
Accident (sauf roulage)	4	9	9	5	17	13	7	9	5	5	11	4
Cadavre non identifié					1							
Sécurité des travailleurs (accident du travail)												2
Personne amnésique						1						
Autres	2											
Total	23	51	55	29	53	51	45	41	46	52	44	42

Appels

	2000	2013	2014	2015	2016	2017	2018	2019	2020	2021	2022	2023
Alarme	15	1	1									
Appels	14	3	3		1		1	1			1	
Total	29	4	4		1		1	1			1	



Problèmes sociaux

	2000	2013	2014	2015	2016	2017	2018	2019	2020	2021	2022	2023
Différends familiaux	71	31	23	30	34	39	52	50	37	41	51	77
Différend (pas de coups)	18	9	9	30	29	15	44	27	25	26	23	25
Affaire civile	20	7	7	6	7	9	9	12	5	10	10	4
Protection de la jeunesse	8	1	3	1	2	5	7	4	3	2		3
Autres	19	5	4	12	15	23	26	16	13	18	8	16
Total	136	53	46	79	87	91	138	109	83	97	92	125

Catastrophes

	2000	2013	2014	2015	2016	2017	2018	2019	2020	2021	2022	2023
Fuite de gaz	1		1									
Affaissement						1						
Dégâts tempête	3	1	2		4	5	4	6	2		2	1
Dégâts eau									1			
Total	4	1	3		4	6	4	6	3		2	1

Ordre public

	2000	2013	2014	2015	2016	2017	2018	2019	2020	2021	2022	2023
Troubles	1		2	1	1		3	8	3	1	2	6
Autres				4		3	4	3	1	1	1	
Total	1		2	5	1	3	7	11	4	2	3	6

Agissements suspects

	2000	2013	2014	2015	2016	2017	2018	2019	2020	2021	2022	2023
	9	1	3	8	4	1	5	1	3	4	2	1
Total	9	1	3	8	4	1	5	1	3	4	2	1



Objets trouvés

	2000	2013	2014	2015	2016	2017	2018	2019	2020	2021	2022	2023
	2	2	2	2	1	1	2	2	2	2		1
Total	2	2	2	2	1	1	2	2	2	2		1

Objets perdus

	2000	2013	2014	2015	2016	2017	2018	2019	2020	2021	2022	2023
	95	249	200	302	394	388	310	270	265	288	337	345
Total	95	249	200	302	394	388	310	270	265	288	337	345

Autres non-infractions

	2000	2013	2014	2015	2016	2017	2018	2019	2020	2021	2022	2023
Ordonnance de capture	1											
Réhabilitation	3											
Non-respect des conditions		2	4	2	1	1				1		
Procès-verbal d'information	16	1		8	10	11	5	6	7	5	3	8
Notification			2	19	9	11	29	30	30	27	34	37
Dégradation involontaire câbles (non-télécom)		6	1	1	1	3	1	1			3	1
Demande signalement surveillance électronique											5	12
Fonction de contrôle armes												1
Autres non infractions	14											
Total	34	9	7	30	21	26	35	37	37	33	45	59