

STATISTIQUES POLICIERES DE CRIMINALITE

LIEU DE PERPETRATION: COMMUNE

Sint-Niklaas

2000 - 2023

Police fédérale - DGRIDRIIBIPOL

STATISTIQUES POLICIERES DE CRIMINALITE

LIEU DE PERPETRATION: COMMUNE

Sint-Niklaas

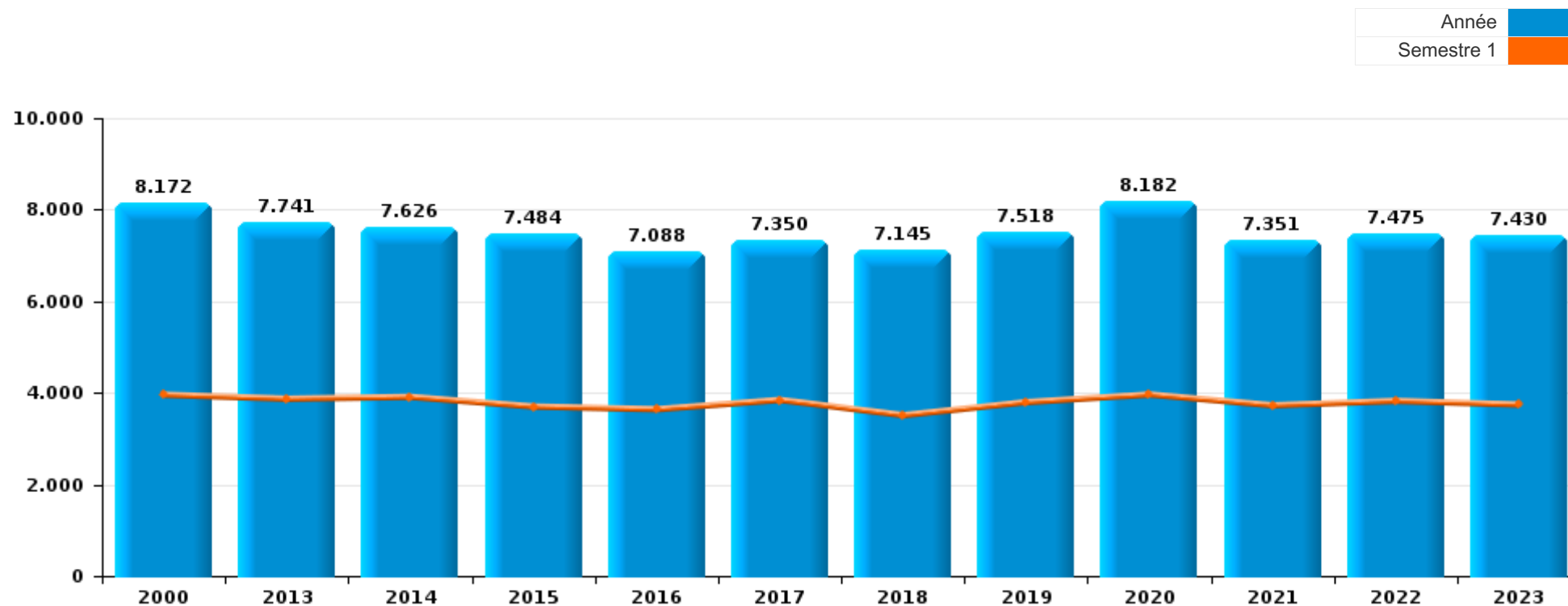
PARTIE I : INFRACTIONS JUDICIAIRES

CRIMINALITE ENREGISTREE COMMISE AU NIVEAU DE LA COMMUNE



Sint-Niklaas

	2000	2013	2014	2015	2016	2017	2018	2019	2020	2021	2022	2023
Nombre total des délits	8.172	7.741	7.626	7.484	7.088	7.350	7.145	7.518	8.182	7.351	7.475	7.430





Sint-Niklaas

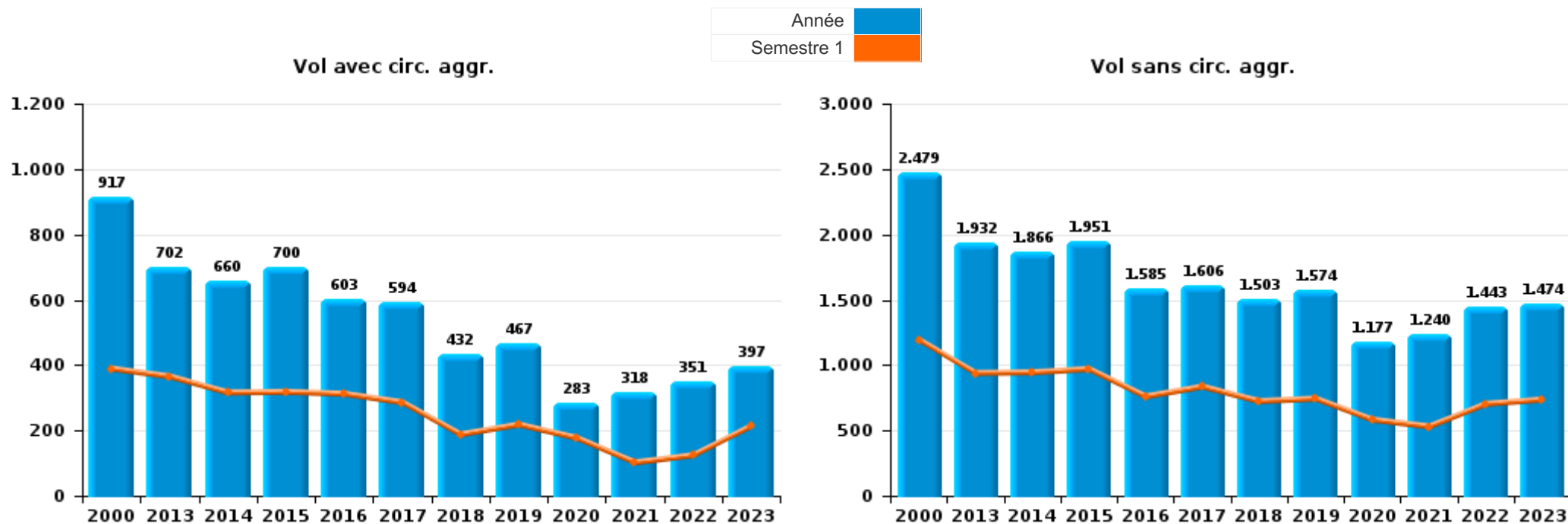
	2000	2013	2014	2015	2016	2017	2018	2019	2020	2021	2022	2023
Vol et extorsion	3.493	2.657	2.568	2.691	2.229	2.223	1.974	2.070	1.480	1.593	1.828	1.931
Infr. contre l'intégrité physique	612	788	799	757	773	760	758	772	614	636	817	753
Dégradation de la propriété	889	923	733	674	620	640	697	622	482	498	543	552
Fraude	809	605	630	543	549	515	512	579	597	665	679	692
Drogues	324	245	241	312	254	396	407	474	366	341	321	307
Infr. contre autres valeurs morales et sentiments	225	354	382	339	329	332	339	317	272	304	329	295
Registre de population	195	361	351	284	321	303	269	295	299	338	314	283
Infr. contre la sécurité publique	341	299	335	323	306	286	296	307	279	237	276	324
Criminalité informatique		90	120	97	124	131	223	336	717	577	528	467
Protection de la jeunesse	11	184	133	200	310	329	305	394	315	316	354	377
Législation sur les étrangers	59	187	184	156	209	273	211	175	211	233	247	272
Ivresse et alcool	155	182	203	218	178	205	188	206	151	128	211	237
Environnement	232	125	168	182	160	179	166	239	189	191	199	132
Santé publique	3	7	5	5	9	4	4	3	1.474	520	11	2
Infr. contre la famille	183	267	214	161	148	123	128	159	115	148	180	166
Infr. contre les moeurs	68	106	112	85	121	125	136	151	148	150	163	142
Infr. contre la foi publique	130	114	165	127	120	128	102	104	130	155	115	111
Armes et explosifs	60	70	76	85	73	114	147	88	95	96	105	87
Infr. contre l'autorité publique	66	58	42	61	52	50	49	52	75	60	57	63
Autres lois spéciales	8	4	23	33	37	32	28	36	47	53	66	82
Législation économique	5	41	43	39	41	71	67	39	17	17	29	30
Protection de la personne	36	19	24	24	29	38	28	37	40	33	33	46
Code pénal social	3	11	14	20	27	30	28	32	31	18	26	44
Contravention Code pénal	187	3	1	5	2	2			1	1		1
Carte d'identité	47	12	14	14	10	5	6	3	9	7	5	2
Travail	6	12	11	17	17	12	12	1	6	7	8	9
Infr. contre la liberté individuelle	2	6	5	10	11	9	16	8	6	9	14	11
Protection des revenus publics	2	1	5	3	6	9	20	7	3	3	3	
Hormones et dopage	1	5	10	6	4	5	8	6	4	4	2	3
Traite des êtres humains		2	3	3	7	10	14	2	1	4	4	4
Pratiques commerciales	9		2	1		3	3	1		1	2	
Sécurité privée	11	1	1	1		4	2		1			1
Infr. relative au statut juridique de l'enfant		1	3	3	1			1	1	4	4	1
Infr. contre la Sécurité de l'Etat			2	2	7		1	2				1
Autres infractions Code pénal				1	2	2			1	3		
Exercice illégal de l'autorité publique		1	1		1	1	1		1		2	
Marchand de sommeil			1		1	1			2	1		2
Législation sur les élections			2									
Provocation crime ou délits								2				
Code pénal militaire et milice				1								
Exploitation de la mendicité				1								
Sous-total	8.172	7.741	7.626	7.484	7.088	7.350	7.145	7.518	8.182	7.351	7.475	7.430
Contravention règlement policier local		367	472	484	498	577	450	513	798	400	567	480
Sous-total		367	472	484	498	577	450	513	798	400	567	480
Total	8.172	8.108	8.098	7.968	7.586	7.927	7.595	8.031	8.980	7.751	8.042	7.910



I.1. Catégorie des infractions : Vol et extorsion (top 5 des infractions au niveau national 2023)

Sint-Niklaas

	2000	2013	2014	2015	2016	2017	2018	2019	2020	2021	2022	2023
Vol sans circ. agr.	2.479	1.932	1.866	1.951	1.585	1.606	1.503	1.574	1.177	1.240	1.443	1.474
Vol avec circ. agr.	917	702	660	700	603	594	432	467	283	318	351	397
Extorsion	19	16	34	36	35	21	37	28	19	33	33	58
Vol non spécifié	74	7	8	4	6	2	2	1	1	1	1	2
Autres	4									1		
Total	3.493	2.657	2.568	2.691	2.229	2.223	1.974	2.070	1.480	1.593	1.828	1.931





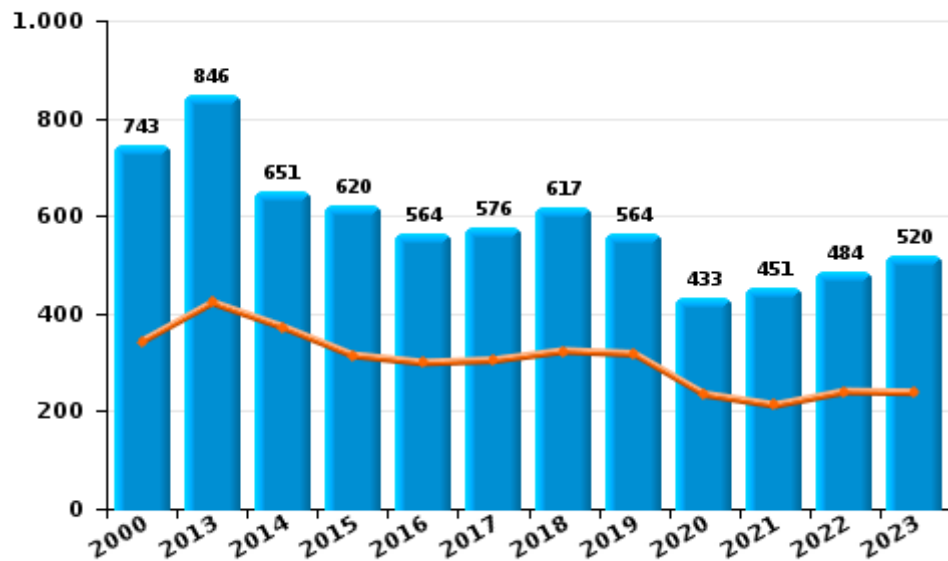
I.2. Catégorie des infractions : Dégradation de la propriété (top 5 des infractions au niveau national 2023)

Sint-Niklaas

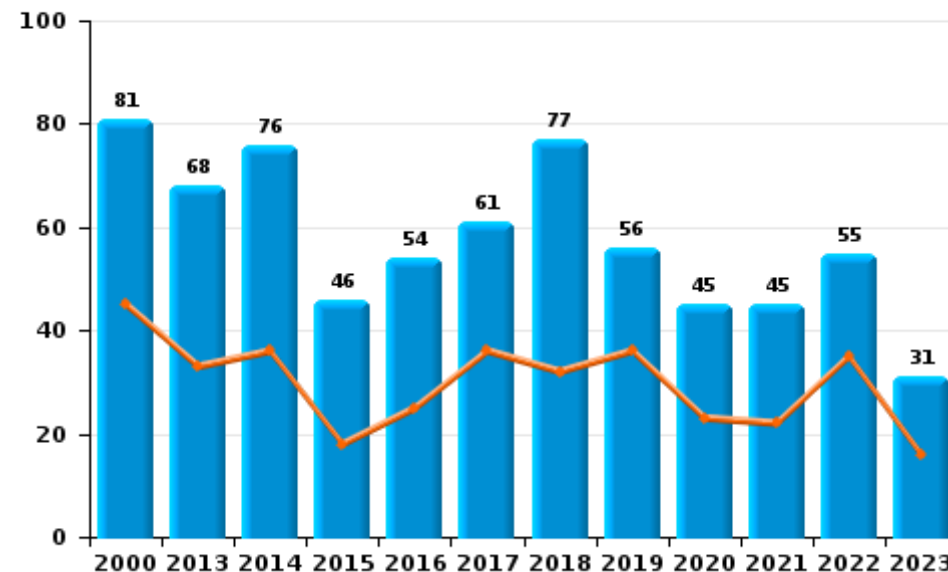
	2000	2013	2014	2015	2016	2017	2018	2019	2020	2021	2022	2023
Vandalisme	743	846	651	620	564	576	617	564	433	451	484	520
Incendie involontaire	45	35	36	11	27	34	39	36	26	25	30	22
Incendie volontaire	36	33	40	35	27	27	38	20	19	20	25	9
Destruction, dénaturation, dégradation	65	8	6	8	2	3	3	2	2	2	2	
Destruction par explosion volontaire		1							2		2	1
Total	889	923	733	674	620	640	697	622	482	498	543	552



Vandalisme



Incendie

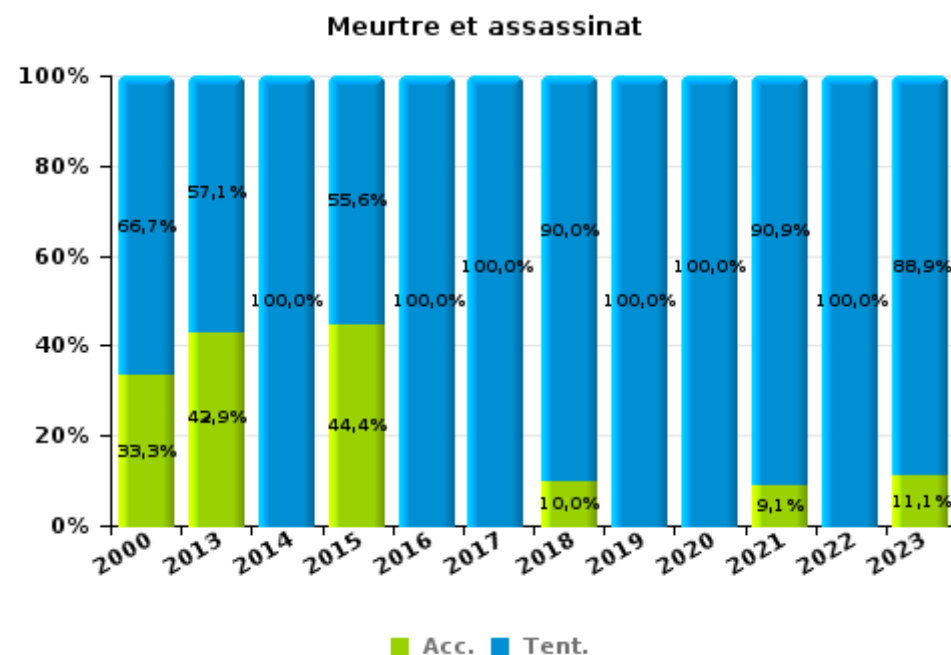
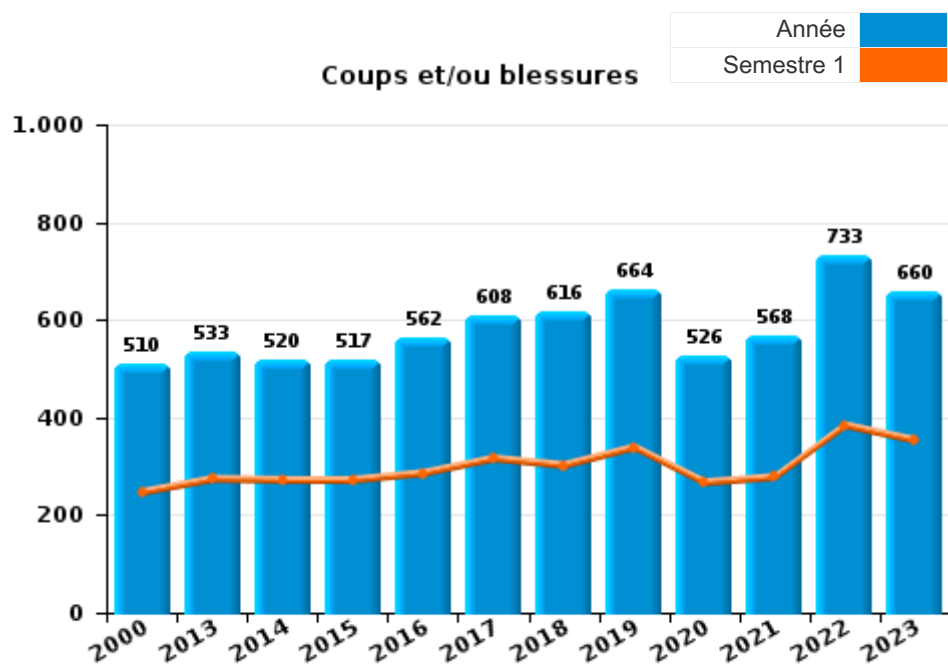




I.3. Catégorie des infractions : Infr. contre l'intégrité physique (top 5 des infractions au niveau national 2023)

Sint-Niklaas

	2000	2013	2014	2015	2016	2017	2018	2019	2020	2021	2022	2023
Coups et/ou blessures	510	533	520	517	562	608	616	664	526	568	733	660
Autres	96	248	274	231	203	147	132	96	82	57	73	84
Meurtre et assassinat	6	7	5	9	8	5	10	12	6	11	11	9
Total	612	788	799	757	773	760	758	772	614	636	817	753





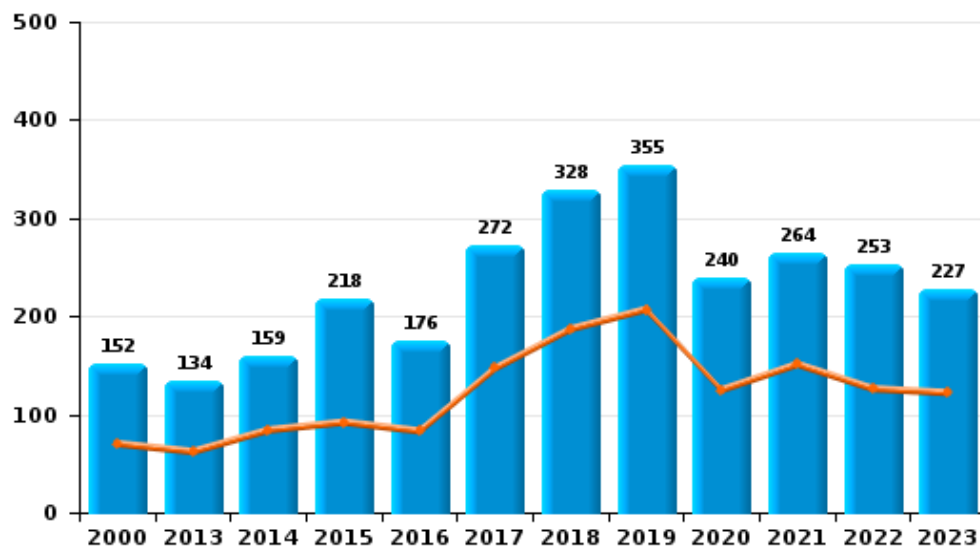
I.4. Catégorie des infractions : Drogues (top 5 des infractions au niveau national 2023)

Sint-Niklaas

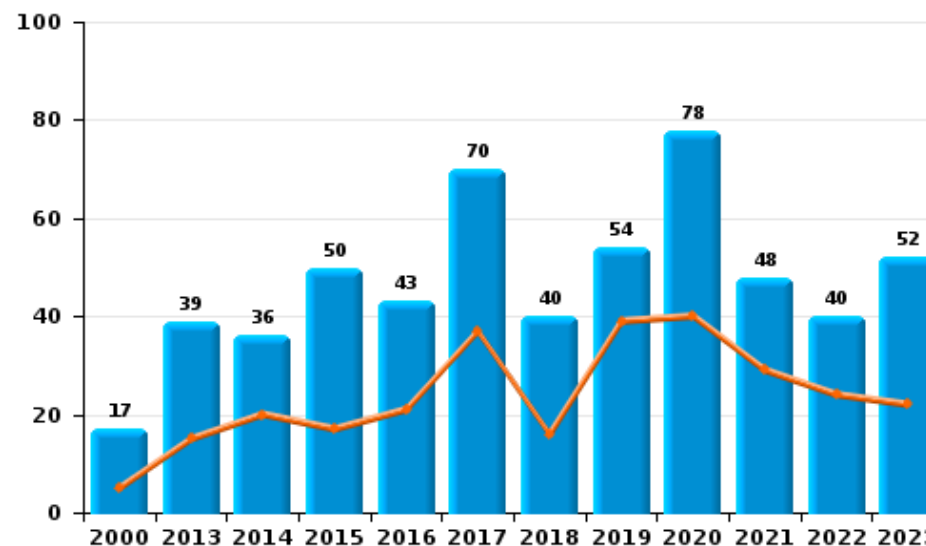
	2000	2013	2014	2015	2016	2017	2018	2019	2020	2021	2022	2023
Détention	152	134	159	218	176	272	328	355	240	264	253	227
Commerce	17	39	36	50	43	70	40	54	78	48	40	52
Usage	100	9	14	22	16	19	20	42	18	14	22	17
Autres	10	48	20	12	7	18	7	7	8	2	2	5
Fabrication	3	12	7	8	10	15	9	14	10	7	2	5
Importation et exportation	42	3	5	2	2	2	3	2	12	6	2	1
Total	324	245	241	312	254	396	407	474	366	341	321	307



Détention



Commerce





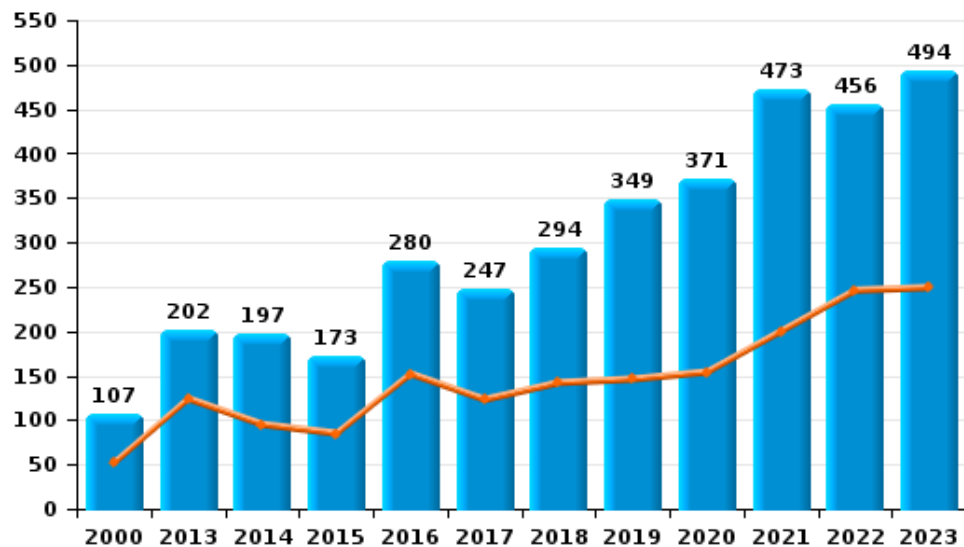
I.5. Catégorie des infractions : Fraude (top 5 des infractions au niveau national 2023)

Sint-Niklaas

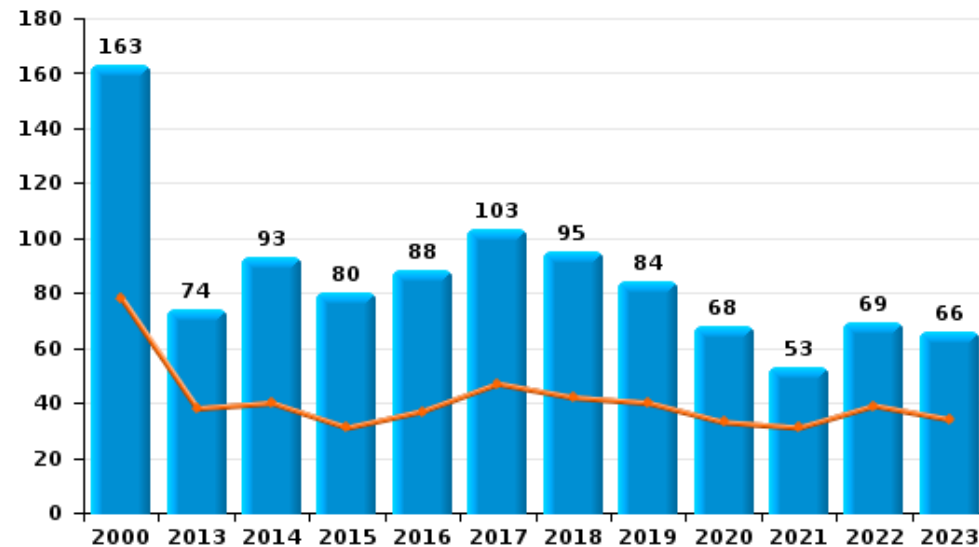
	2000	2013	2014	2015	2016	2017	2018	2019	2020	2021	2022	2023
Escroquerie	107	202	197	173	280	247	294	349	371	473	456	494
Détournement et destruction frauduleuse	462	246	250	234	132	115	84	90	93	86	98	75
Abus de confiance et infr. apparentées	163	74	93	80	88	103	95	84	68	53	69	66
Grivèlerie	39	23	23	18	19	16	12	17	8	5	21	20
Fraudes: Autres	25	6	11	10	9	11	10	13	45	22	23	29
Infr. liées à l'insolvabilité		46	52	22	16	17	12	19	7	15	1	1
Recel	13	8	4	6	5	6	5	7	5	11	11	7
Total	809	605	630	543	549	515	512	579	597	665	679	692



Escroquerie



Abus de confiance et infr. apparentées



STATISTIQUES POLICIERES DE CRIMINALITE

LIEU DE PERPETRATION: COMMUNE

Sint-Niklaas

PARTIE II : FIGURES CRIMINELLES / PHENOMENES



Sint-Niklaas

FC Vol moyen de transport

	2000	2013	2014	2015	2016	2017	2018	2019	2020	2021	2022	2023
Vol de voiture	101	32	25	33	35	24	14	25	17	20	24	20
Vol de moto	5	8	8	2	1		2	3	2	1	2	1
Carjacking	5	1	2		1	1						
Homejacking			1			1						1
Vol dans les garages	3	2		3	2	1		1				
Vol de vélomoteur	166	35	60	62	31	35	27	32	12	23	28	23
Vol de vélo	782	490	511	638	522	481	470	446	302	358	331	369

FC Cambriolage

	2000	2013	2014	2015	2016	2017	2018	2019	2020	2021	2022	2023
Cambriolage dans habitation	332	308	310	348	270	263	173	190	141	165	216	215
Cambriolage ds entreprise ou commerce	180	125	86	95	41	50	51	54	23	21	25	52
Cambriolage ds service public ou bâtiment administ	53	26	25	27	35	35	28	23	10	17	9	15
Vol au bélier	2	1	1									
Cambriolage dans bâtiment (total)	563	459	421	469	346	348	252	266	174	203	250	282



FC Vol autre

	2000	2013	2014	2015	2016	2017	2018	2019	2020	2021	2022	2023
Vol à main armée	35	17	12	18	14	19	10	9	6	13	7	16
Vol avec violence sans arme	124	89	87	84	79	73	77	60	47	60	72	87
Vol dans ou sur un véhicule	206	154	161	112	181	137	117	132	95	90	97	89
Sacjacking dans une voiture					1							
Vol d'armes et explosifs	4	7	5	8	5	10	5	6	2	6	6	8
Steaming		1	3	5	2	1	1		3			
Arrachage de sac à main	24	20	8	2	6	3	5			1		3
Vol à l'arraché	49	28	19	13	18	22	27	19	15	18	19	17
Vol à la tire	246	223	228	129	111	80	74	75	39	30	28	26
Vol à l'étalage	200	269	260	354	284	315	276	281	269	299	399	507
Vol par ruse	23	28	30	19	6	13	13	7	8	11	8	9
Vol de métaux	5	5	10	5	7	7	6	6	5	3	6	8
Vol sur les chantiers	3	22	15	12	3	13	9	4	5	5	10	10
Home-invasion				1	1			1		1		2
Vol d'animaux	1	10	4	6	7	8	5	4	1	3	5	3
Vol de cargaison			1	1		1					1	

Criminalité ICT

	2000	2013	2014	2015	2016	2017	2018	2019	2020	2021	2022	2023
Fraude de cartes de paiements	2	18	12	17	14	15	36	18	30	24	30	16
Phishing		2	1		1	1	2	4	16	23	21	9
Ransomware					1			2				1
Shouldersurfing			1	1		1	8		1	1		2
Skimming		1	1	4	1			1	4			2



FC Autre

	2000	2013	2014	2015	2016	2017	2018	2019	2020	2021	2022	2023
Violence contre les métiers d'intérêt général	12	16	15	20	24	21	24	27	21	17	34	28
Viol collectif		4		1	1	1	2	1	2	2		
Graffiti	3	23	28	24	10	21	11	10	8	2	18	14
Dégradation de voiture	85	341	282	244	235	246	245	242	186	172	173	189
Rixe au couteau	2	3	6	6	3	3	5	6	3	6	7	4

PH Violence intrafamiliale (VIF)

	2000	2013	2014	2015	2016	2017	2018	2019	2020	2021	2022	2023
VIF: physique, dans le couple	83	179	131	158	138	194	175	198	201	192	231	185
VIF: physique, envers des descendants	12	9	21	30	20	23	28	27	21	27	42	36
VIF: physique, envers d'autres membres	57	19	28	17	19	34	37	44	25	38	38	46

VIF: sexuelle, dans le couple		3	2		1	3	1	1	1		2	
VIF: sexuelle, envers des descendants	2	4	9	2	7	3	4	4	4	6	3	
VIF: sexuelle, envers d'autres membres					1	1	1					

VIF: psychique, dans le couple	167	267	215	161	148	112	129	163	141	186	200	182
VIF: psychique, envers des descendants	1		3	4			5	4	11	11	12	8
VIF: psychique, envers d'autres membres	1	7	6	1	6	3	1	4	10	12	8	9

VIF: économique, dans le couple		10	11	7	6	3	12	5	8	3	6	5
VIF: économique, envers des descendants	1		2	2	1	1	1				1	
VIF: économique, envers d'autres membres	29	16	18	14	14	20	12	15	11	10	19	18

PH Hormones et dopage

	2000	2013	2014	2015	2016	2017	2018	2019	2020	2021	2022	2023
Dopage humain	1	5	10	6	6	5	9	6	4	4	2	5
Engraissement illégal	1	1								1		



PH Drogues

	2000	2013	2014	2015	2016	2017	2018	2019	2020	2021	2022	2023
Vente de cocaïne		17	11	3	13	4	10	9	19	13	10	10
Import-export de cocaïne										1	1	
Production de drogues synthétiques			1			1			1	1		
Import-export de drogues synthétiques	4		1				1					
Vente de drogues synthétiques	1	8	6	6	5	6	7	5	11	9	2	12
Production de cannabis (culture)	2	8	6	3	5	4	4	8	3	4		1
Import-export de cannabis en grande quantité					1					1		
Vente de cannabis en grande quantité					1	2		1		2	2	
Import-export d'héroïne										1		
Vente-traffic d'héroïne			2	1	4	5	1	1	8	6	3	1

PH Trafic d'armes

	2000	2013	2014	2015	2016	2017	2018	2019	2020	2021	2022	2023
Commerce et production d'arme à feu et mun.		2		1	1	4	3	1			3	
Commerce et production d'arme non à feu					3						1	

PH Traite des êtres humains

	2000	2013	2014	2015	2016	2017	2018	2019	2020	2021	2022	2023
TEH - exploitation économique	1	2	3	1	1	1	1	1	1			2
TEH - exploitation sexuelle		1	2	5	6	8	15	2	7	7	5	7



PH Violence dans l'espace public

	2000	2013	2014	2015	2016	2017	2018	2019	2020	2021	2022	2023
Violence physique (transport public)	12	15	28	24	31	22	24	21	17	18	27	37
Violence physique (voie publique)	182	200	154	180	168	175	201	206	142	151	225	215
Violence physique (autre endroit public)	12	16	20	17	23	23	23	19	18	20	23	27
Violence physique (endroit accessible au public)	144	82	115	94	110	98	102	108	80	66	87	88
Violence sexuelle (transport public)	2	3	4	3	9	5	3	4	3	3	11	13
Violence sexuelle (voie publique)	17	23	19	10	21	17	17	15	20	18	20	17
Violence sexuelle (autre endroit public)	5	5	6	2	2	3	6	4	6	9	4	6
Violence sexuelle (endroit accessible au public)	5	15	14	11	17	16	21	18	11	13	25	24
Violence psychique (transport public)	9	16	11	17	18	17	21	13	10	8	16	13
Violence psychique (voie publique)	139	170	153	154	156	145	175	184	148	117	128	156
Violence psychique (autre endroit public)	24	19	16	17	26	9	15	18	17	10	17	14
Violence psychique (endroit accessible au public)	118	56	82	74	71	80	77	83	72	101	77	79
Vol à main armée (transport public)				1	4	1		1				2
Vol à main armée (voie publique)	13	8	5	6	4	9	2	1	3	1	1	6
Vol à main armée (autre endroit public)	2			1					1	1		
Vol à main armée (endroit accessible au public)	11	7	6	3	2	8	4	5	2	6	1	5
Vol avec violence sans arme (transport public)	3	3	5	6	3	6	2		4	2	5	7
Vol avec violence sans arme (voie publique)	60	49	38	25	28	32	19	18	14	14	20	17
Vol avec violence sans arme (autre endroit public)	3	2	4	4	2	3	2	2	3	4	5	1
Vol avec violence sans arme (endr. acces. au pub.)	34	25	20	22	20	16	20	17	7	11	11	21

PH Autre

	2000	2013	2014	2015	2016	2017	2018	2019	2020	2021	2022	2023
Faux policiers		1			1		2		3	2		1
Terrorisme, extrémisme et radicalisme			2		5		1	4	2	2	1	3
Cyberharcèlement	21	3	18	10	15	5	16	11	4	14	16	11
Fraude à l'identité	25	33	66	51	62	59	46	43	77	100	80	57

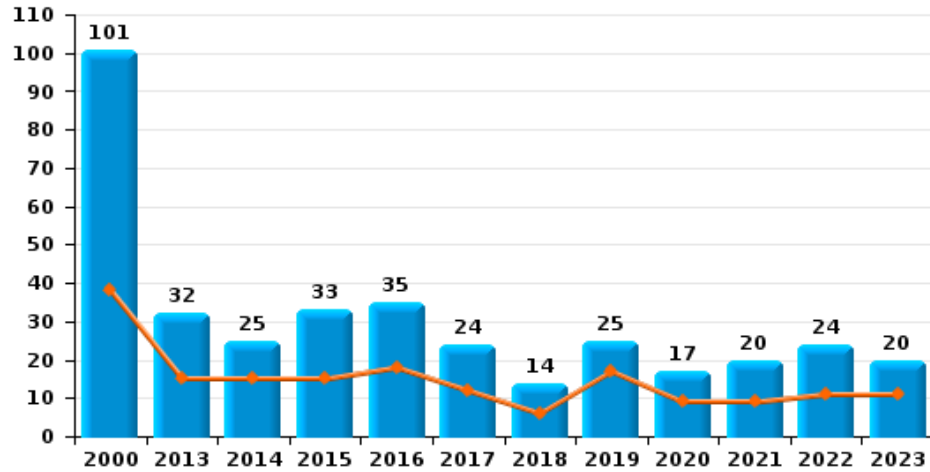




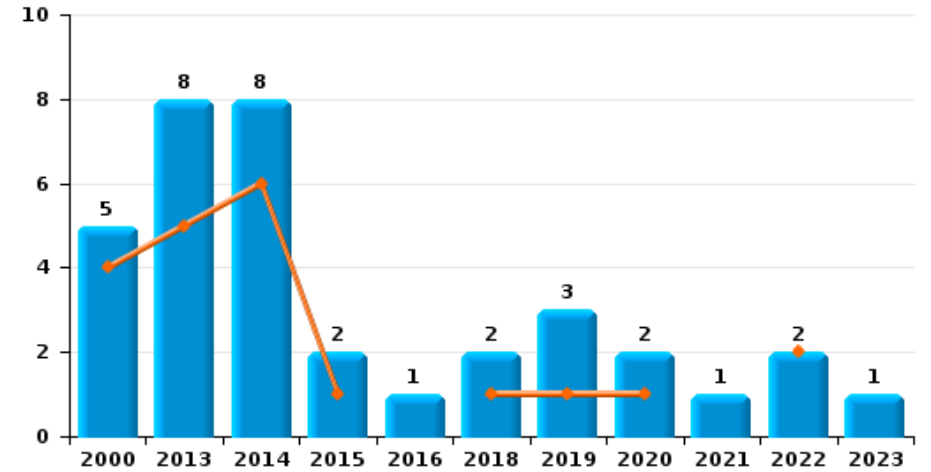
Sint-Niklaas

Année	■
Semestre 1	■

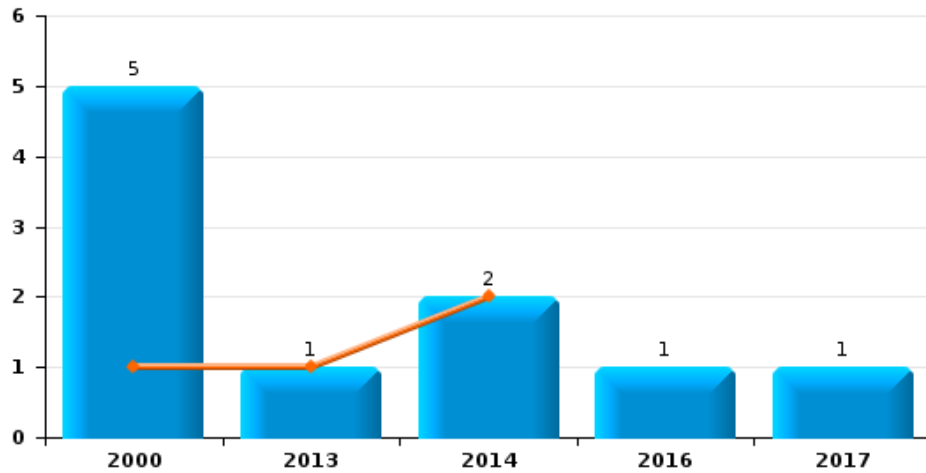
Vol de voiture



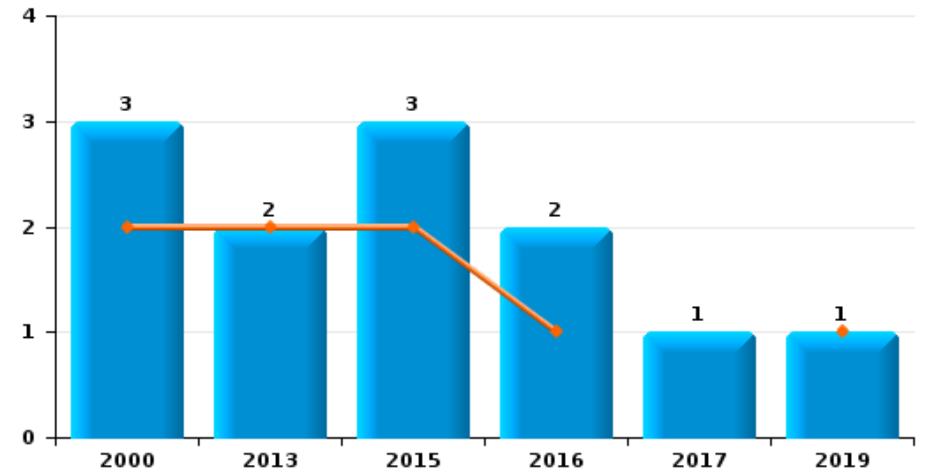
Vol de moto



Carjacking



Vol dans les garages

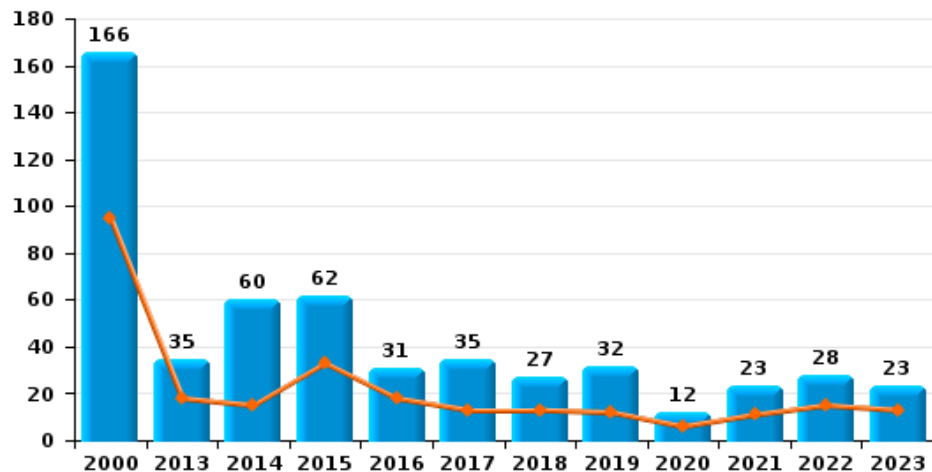




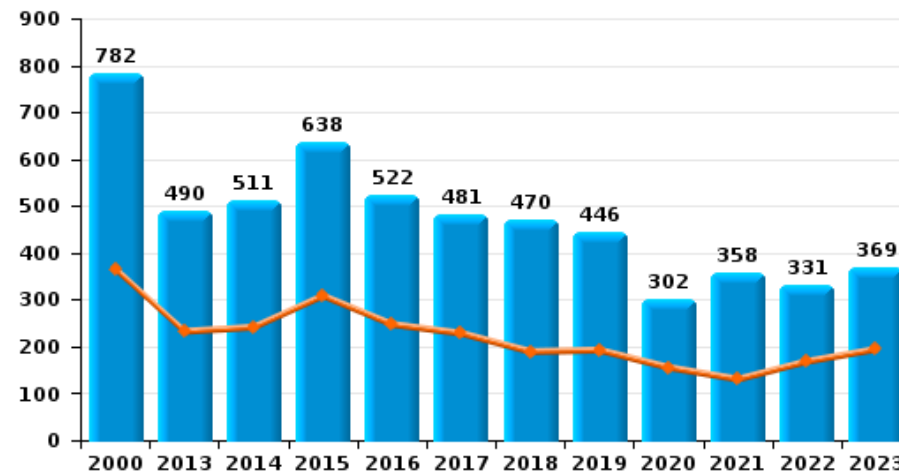
Sint-Niklaas

Année	■
Semestre 1	■

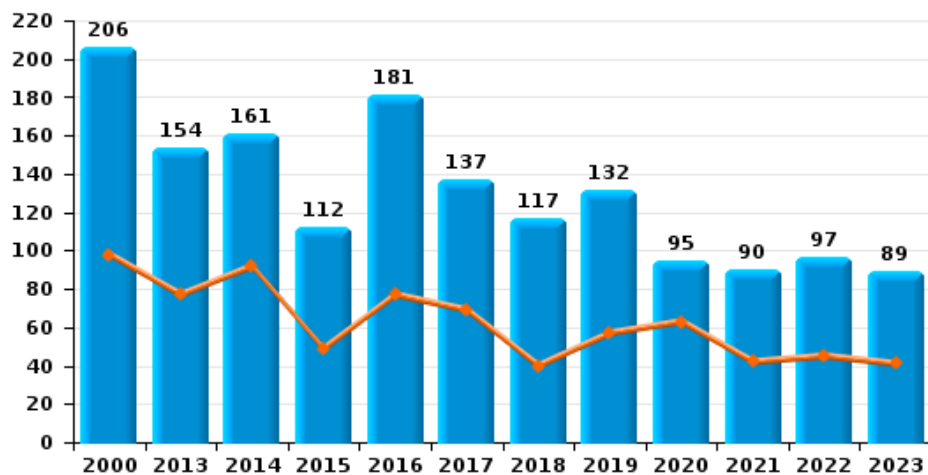
Vol de vélomoteur



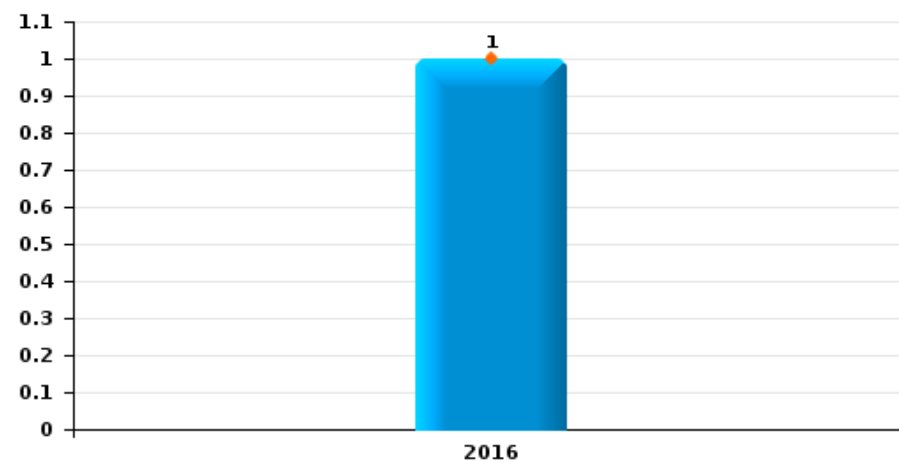
Vol de vélo



Vol dans ou sur un véhicule



Sacjacking dans une voiture

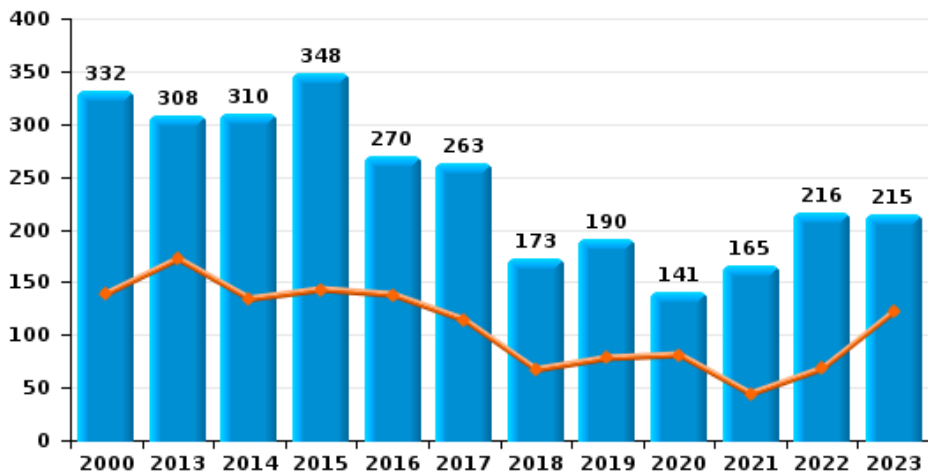




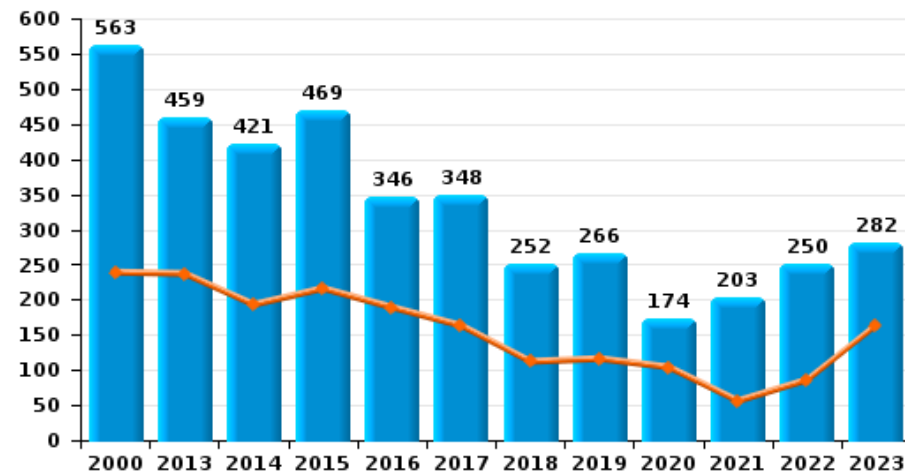
Sint-Niklaas

Année	■
Semestre 1	■

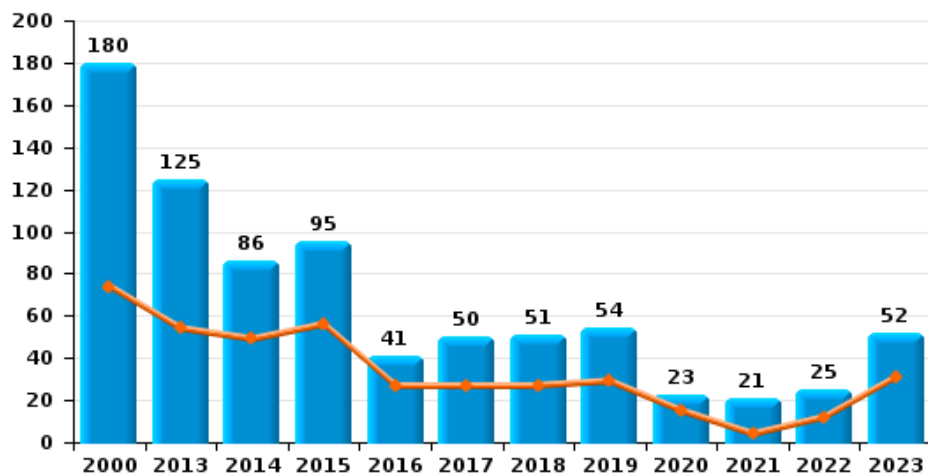
Cambriolage dans habitation



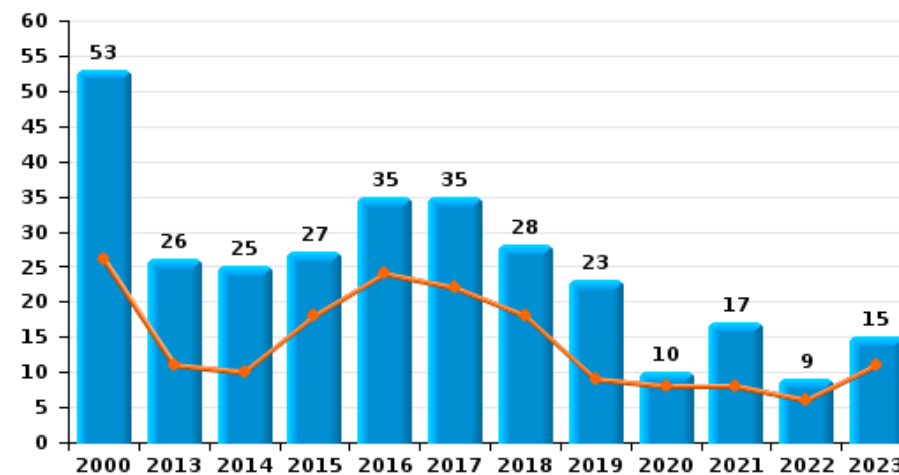
Cambriolage dans bâtiment (total)



Cambriolage ds entreprise ou commerce



Cambriolage ds service public ou bâtiment administratif

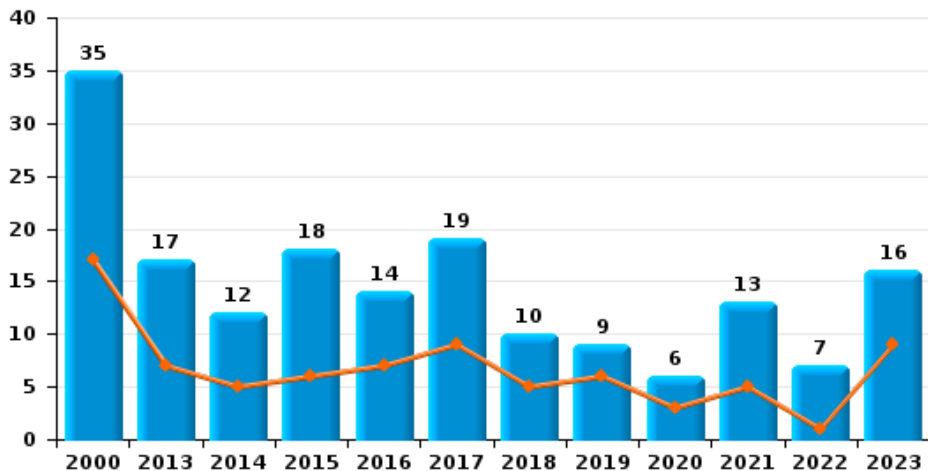




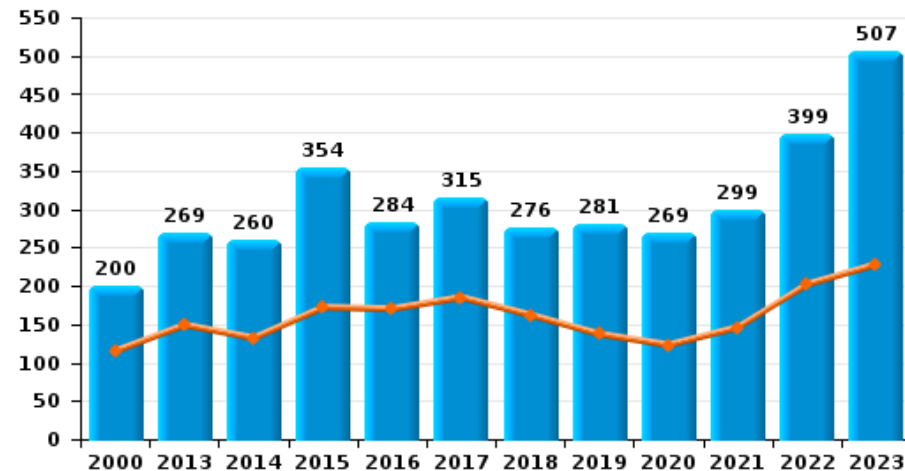
Sint-Niklaas

Année	■
Semestre 1	■

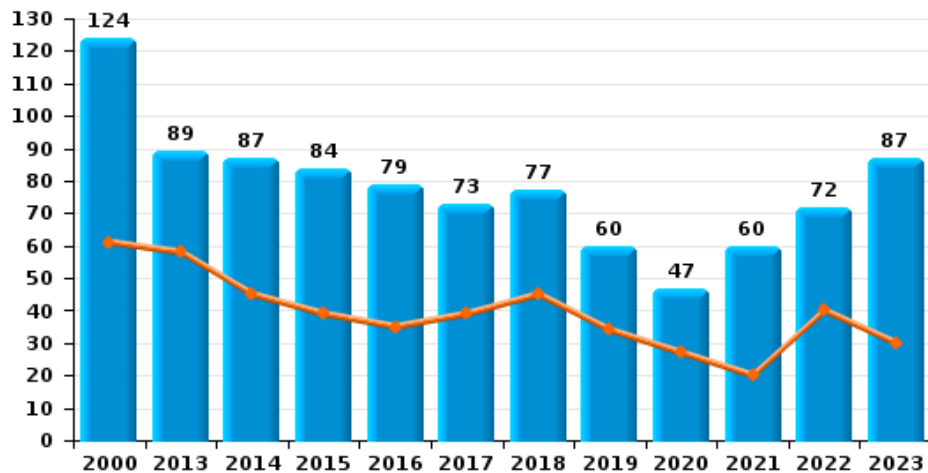
Vol à main armée



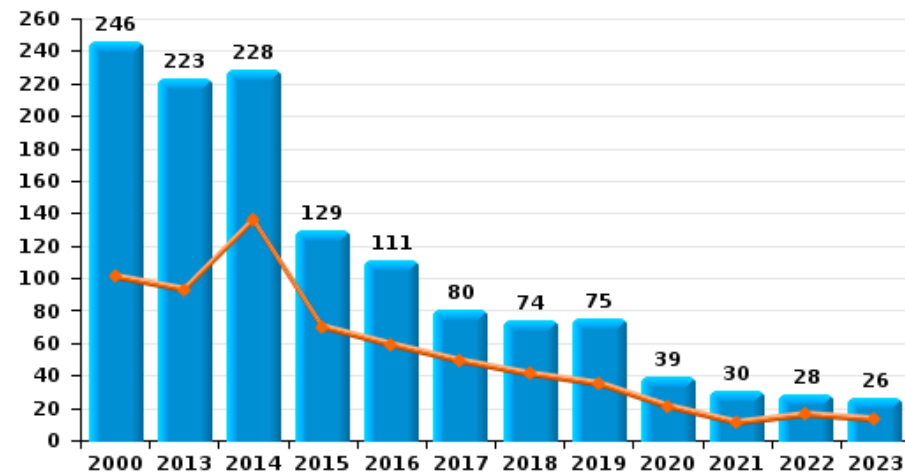
Vol à l'étalage



Vol avec violence sans arme

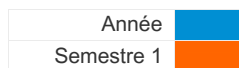


Vol à la tire

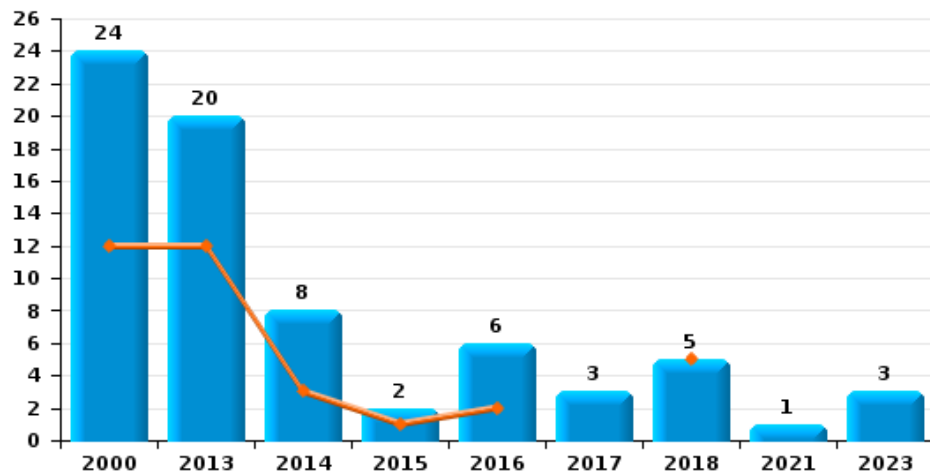




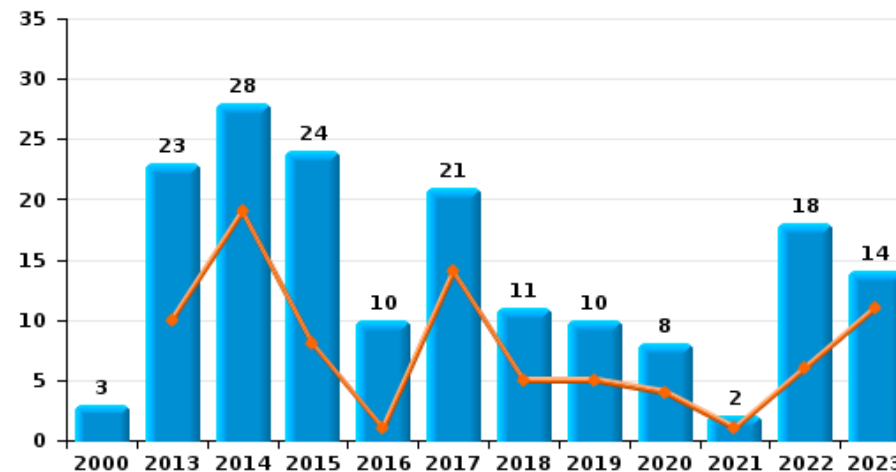
Sint-Niklaas



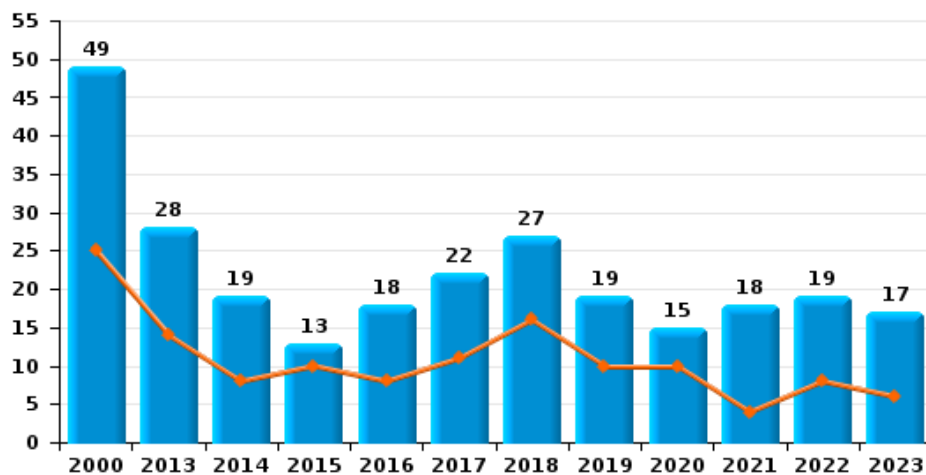
Arrachage de sac à main



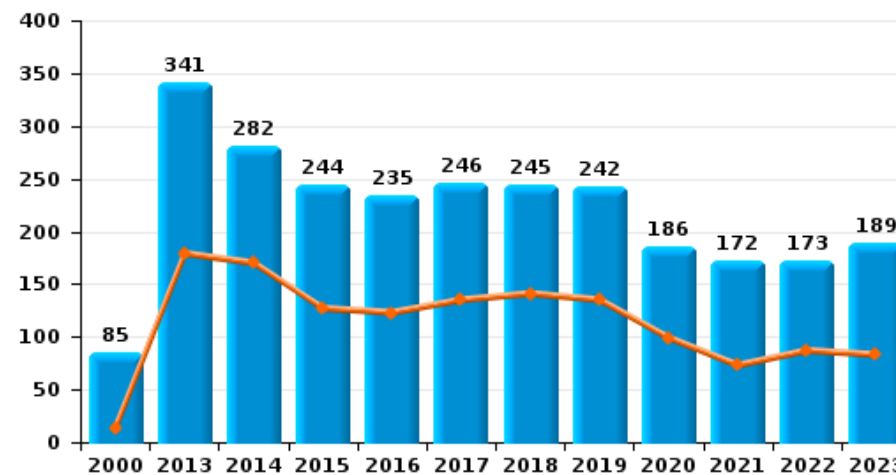
Graffiti



Vol à l'arraché



Dégradation de voiture





Sint-Niklaas

FC Vol moyen de transport

		2000	2013	2014	2015	2016	2017	2018	2019	2020	2021	2022	2023
Vol de voiture	Sem 1	38	15	15	15	18	12	6	17	9	9	11	11
	Sem 2	63	17	10	18	17	12	8	8	8	11	13	9
Total		101	32	25	33	35	24	14	25	17	20	24	20
Vol de moto	Sem 1	4	5	6	1			1	1	1		2	
	Sem 2	1	3	2	1	1		1	2	1	1		1
Total		5	8	8	2	1		2	3	2	1	2	1
Carjacking	Sem 1	1	1	2									
	Sem 2	4				1	1						
Total		5	1	2		1	1						
Homejacking	Sem 1												1
	Sem 2			1			1						
Total				1			1						1
Vol dans les garages	Sem 1	2	2		2	1			1				
	Sem 2	1			1	1	1						
Total		3	2		3	2	1		1				
Vol de vélomoteur	Sem 1	95	18	15	33	18	13	13	12	6	11	15	13
	Sem 2	71	17	45	29	13	22	14	20	6	12	13	10
Total		166	35	60	62	31	35	27	32	12	23	28	23
Vol de vélo	Sem 1	365	232	241	308	247	228	189	192	155	130	168	194
	Sem 2	417	258	270	330	275	253	281	254	147	228	163	175
Total		782	490	511	638	522	481	470	446	302	358	331	369



FC Cambriolage

		2000	2013	2014	2015	2016	2017	2018	2019	2020	2021	2022	2023
Cambriolage dans habitation	Sem 1	139	172	134	143	138	114	67	78	81	44	68	122
	Sem 2	193	136	176	205	132	149	106	112	60	121	148	93
Total		332	308	310	348	270	263	173	190	141	165	216	215
Cambriolage ds entreprise ou commerce	Sem 1	74	54	49	56	27	27	27	29	15	4	12	31
	Sem 2	106	71	37	39	14	23	24	25	8	17	13	21
Total		180	125	86	95	41	50	51	54	23	21	25	52
Cambriolage ds service public ou bâtiment administ	Sem 1	26	11	10	18	24	22	18	9	8	8	6	11
	Sem 2	27	15	15	9	11	13	10	14	2	9	3	4
Total		53	26	25	27	35	35	28	23	10	17	9	15
Vol au béliier	Sem 1	1	1										
	Sem 2	1		1									
Total		2	1	1									
Cambriolage dans bâtiment (total)	Sem 1	239	237	193	216	189	163	112	116	104	56	86	164
	Sem 2	324	222	228	253	157	185	140	150	70	147	164	118
Total		563	459	421	469	346	348	252	266	174	203	250	282



FC Vol autre

		2000	2013	2014	2015	2016	2017	2018	2019	2020	2021	2022	2023
Vol à main armée	Sem 1	17	7	5	6	7	9	5	6	3	5	1	9
	Sem 2	18	10	7	12	7	10	5	3	3	8	6	7
	Total	35	17	12	18	14	19	10	9	6	13	7	16
Vol avec violence sans arme	Sem 1	61	58	45	39	35	39	45	34	27	20	40	30
	Sem 2	63	31	42	45	44	34	32	26	20	40	32	57
	Total	124	89	87	84	79	73	77	60	47	60	72	87
Vol dans ou sur un véhicule	Sem 1	98	77	92	49	77	69	40	57	63	42	45	41
	Sem 2	108	77	69	63	104	68	77	75	32	48	52	48
	Total	206	154	161	112	181	137	117	132	95	90	97	89
Sacjacking dans une voiture	Sem 1					1							
	Total					1							
Vol d'armes et explosifs	Sem 1	1	4	1	5	2	6	2	4	2	4	5	6
	Sem 2	3	3	4	3	3	4	3	2		2	1	2
	Total	4	7	5	8	5	10	5	6	2	6	6	8
Steaming	Sem 1		1	1	1	1	1			2			
	Sem 2			2	4	1				1			
	Total		1	3	5	2	1	1		3			
Arrachage de sac à main	Sem 1	12	12	3	1	2		5					
	Sem 2	12	8	5	1	4	3				1		3
	Total	24	20	8	2	6	3	5			1		3
Vol à l'arraché	Sem 1	25	14	8	10	8	11	16	10	10	4	8	6
	Sem 2	24	14	11	3	10	11	11	9	5	14	11	11
	Total	49	28	19	13	18	22	27	19	15	18	19	17
Vol à la tire	Sem 1	101	93	136	70	59	49	41	35	21	11	16	13
	Sem 2	145	130	92	59	52	31	33	40	18	19	12	13
	Total	246	223	228	129	111	80	74	75	39	30	28	26



FC Vol autre

		2000	2013	2014	2015	2016	2017	2018	2019	2020	2021	2022	2023
Vol à l'étalage	Sem 1	115	149	132	172	170	185	162	137	123	146	202	228
	Sem 2	85	120	128	182	114	130	114	144	146	153	197	279
Total		200	269	260	354	284	315	276	281	269	299	399	507
Vol par ruse	Sem 1	15	14	15	14	2	5	8	5	6	3	4	7
	Sem 2	8	14	15	5	4	8	5	2	2	8	4	2
Total		23	28	30	19	6	13	13	7	8	11	8	9
Vol de métaux	Sem 1	3	1	5	2	3	5	4	3	4	2	3	4
	Sem 2	2	4	5	3	4	2	2	3	1	1	3	4
Total		5	5	10	5	7	7	6	6	5	3	6	8
Vol sur les chantiers	Sem 1	2	15	10	5	3	6	6	1	3	3	5	5
	Sem 2	1	7	5	7		7	3	3	2	2	5	5
Total		3	22	15	12	3	13	9	4	5	5	10	10
Home-invasion	Sem 1										1		
	Sem 2				1	1		1					2
Total					1	1		1			1		2
Vol d'animaux	Sem 1		1	2	5	2	3	2	3		2	1	2
	Sem 2	1	9	2	1	5	5	3	1	1	1	4	1
Total		1	10	4	6	7	8	5	4	1	3	5	3
Vol de cargaison	Sem 1											1	
	Sem 2			1	1		1						
Total				1	1		1					1	



Criminalité ICT

		2000	2013	2014	2015	2016	2017	2018	2019	2020	2021	2022	2023
Fraude de cartes de paiements	Sem 1		10	5	11	6	8	16	7	11	4	17	7
	Sem 2	2	8	7	6	8	7	20	11	19	20	13	9
	Total	2	18	12	17	14	15	36	18	30	24	30	16
Phishing	Sem 1		1	1		1		1	1	10	12	13	4
	Sem 2		1				1	1	3	6	11	8	5
	Total		2	1		1	1	2	4	16	23	21	9
Ransomware	Sem 1								1				
	Sem 2				1				1				1
	Total				1				2				1
Shouldersurfing	Sem 1			1	1			6		1			2
	Sem 2						1	2			1		
	Total			1	1		1	8		1	1		2
Skimming	Sem 1				3				1				1
	Sem 2		1	1	1	1				4			1
	Total		1	1	4	1			1	4			2



FC Autre

		2000	2013	2014	2015	2016	2017	2018	2019	2020	2021	2022	2023
Violence contre les métiers d'intérêt général	Sem 1	7	8	10	7	12	6	9	13	10	10	18	16
	Sem 2	5	8	5	13	12	15	15	14	11	7	16	12
Total		12	16	15	20	24	21	24	27	21	17	34	28
Viol collectif	Sem 1		1					1	1		1		
	Sem 2		3		1	1	1	1		2	1		
Total			4		1	1	1	2	1	2	2		
Graffiti	Sem 1		10	19	8	1	14	5	5	4	1	6	11
	Sem 2	3	13	9	16	9	7	6	5	4	1	12	3
Total		3	23	28	24	10	21	11	10	8	2	18	14
Dégradation de voiture	Sem 1	14	179	170	127	123	135	141	135	99	73	87	83
	Sem 2	71	162	112	117	112	111	104	107	87	99	86	106
Total		85	341	282	244	235	246	245	242	186	172	173	189
Rixe au couteau	Sem 1		2	5	3	2	2	3	4	2	3	5	1
	Sem 2	2	1	1	3	1	1	2	2	1	3	2	3
Total		2	3	6	6	3	3	5	6	3	6	7	4



PH Violence intrafamiliale (VIF)

		2000	2013	2014	2015	2016	2017	2018	2019	2020	2021	2022	2023
VIF: physique, dans le couple	Sem 1	37	97	68	78	72	110	81	92	99	101	122	101
	Sem 2	46	82	63	80	66	84	94	106	102	91	109	84
Total		83	179	131	158	138	194	175	198	201	192	231	185
VIF: physique, envers des descendants	Sem 1	6	7	11	20	9	11	11	13	8	16	28	23
	Sem 2	6	2	10	10	11	12	17	14	13	11	14	13
Total		12	9	21	30	20	23	28	27	21	27	42	36
VIF: physique, envers d'autres membres	Sem 1	31	10	12	10	11	18	11	17	16	16	12	27
	Sem 2	26	9	16	7	8	16	26	27	9	22	26	19
Total		57	19	28	17	19	34	37	44	25	38	38	46
VIF: sexuelle, dans le couple	Sem 1							1	1	1			
	Sem 2		3	2		1	3					2	
Total			3	2		1	3	1	1	1		2	
VIF: sexuelle, envers des descendants	Sem 1	1	2	3	1	5		2	2	1	2	3	
	Sem 2	1	2	6	1	2	3	2	2	3	4		
Total		2	4	9	2	7	3	4	4	4	6	3	
VIF: sexuelle, envers d'autres membres	Sem 1					1							
	Sem 2						1	1					
Total						1	1	1					
VIF: psychique, dans le couple	Sem 1	87	136	113	89	79	51	48	88	70	81	107	104
	Sem 2	80	131	102	72	69	61	81	75	71	105	93	78
Total		167	267	215	161	148	112	129	163	141	186	200	182
VIF: psychique, envers des descendants	Sem 1	1		1				3	2	7	5	9	4
	Sem 2			2	4			2	2	4	6	3	4
Total		1		3	4			5	4	11	11	12	8



PH Violence intrafamiliale (VIF)

		2000	2013	2014	2015	2016	2017	2018	2019	2020	2021	2022	2023
VIF: psychique, envers d'autres membres	Sem 1	1	4	1	1	3	2	1	1	7	5	4	5
	Sem 2		3	5		3	1		3	3	7	4	4
Total		1	7	6	1	6	3	1	4	10	12	8	9
VIF: économique, dans le couple	Sem 1		7	5	3	2	1	4	3			3	2
	Sem 2		3	6	4	4	2	8	2	8	3	3	3
Total			10	11	7	6	3	12	5	8	3	6	5
VIF: économique, envers des descendants	Sem 1	1		1	1								
	Sem 2			1	1	1	1	1				1	
Total		1		2	2	1	1	1				1	
VIF: économique, envers d'autres membres	Sem 1	13	11	11	11	8	14	2	8	2	6	5	11
	Sem 2	16	5	7	3	6	6	10	7	9	4	14	7
Total		29	16	18	14	14	20	12	15	11	10	19	18



PH Hormones et dopage

		2000	2013	2014	2015	2016	2017	2018	2019	2020	2021	2022	2023
Dopage humain	Sem 1	1	2	7	3	2	2	6	2		4		1
	Sem 2		3	3	3	4	3	3	4	4		2	4
	Total	1	5	10	6	6	5	9	6	4	4	2	5
Engraissement illégal	Sem 1	1											
	Sem 2		1								1		
	Total	1	1								1		



PH Drogues

		2000	2013	2014	2015	2016	2017	2018	2019	2020	2021	2022	2023
Vente de cocaïne	Sem 1		10	7	2	4	3	2	6	12	10	5	6
	Sem 2		7	4	1	9	1	8	3	7	3	5	4
Total			17	11	3	13	4	10	9	19	13	10	10
Import-export de cocaïne	Sem 1										1		
	Sem 2											1	
Total											1	1	
Production de drogues synthétiques	Sem 1										1		
	Sem 2			1			1			1			
Total				1			1			1	1		
Import-export de drogues synthétiques	Sem 1	1		1				1					
	Sem 2	3											
Total		4		1				1					
Vente de drogues synthétiques	Sem 1		2	3	4	2	1	5	3	5	4	1	3
	Sem 2	1	6	3	2	3	5	2	2	6	5	1	9
Total		1	8	6	6	5	6	7	5	11	9	2	12
Production de cannabis (culture)	Sem 1	1	5	2		1	2	2	6	2	2		1
	Sem 2	1	3	4	3	4	2	2	2	1	2		
Total		2	8	6	3	5	4	4	8	3	4		1
Import-export de cannabis en grande quantité	Sem 1					1					1		
	Sem 2												
Total						1					1		
Vente de cannabis en grande quantité	Sem 1					1	1		1		1	1	
	Sem 2						1				1	1	
Total						1	2		1		2	2	
Import-export d'héroïne	Sem 1										1		
	Sem 2												
Total											1		



PH Drogues

		2000	2013	2014	2015	2016	2017	2018	2019	2020	2021	2022	2023
Vente-traffic d héroïne	Sem 1					1	4	1	1	3	4	3	1
	Sem 2			2	1	3	1			5	2		
Total				2	1	4	5	1	1	8	6	3	1



PH Trafic d'armes

		2000	2013	2014	2015	2016	2017	2018	2019	2020	2021	2022	2023
Commerce et production d'arme à feu et mun.	Sem 1					1	3	3				2	
	Sem 2		2		1		1		1			1	
Total			2		1	1	4	3	1			3	
Commerce et production d'arme non à feu	Sem 1					2							
	Sem 2					1						1	
Total						3						1	



PH Traite des êtres humains

		2000	2013	2014	2015	2016	2017	2018	2019	2020	2021	2022	2023
TEH - exploitation économique	Sem 1	1	2	1	1			1	1	1			1
	Sem 2			2		1	1						1
Total		1	2	3	1	1	1	1	1	1			2
TEH - exploitation sexuelle	Sem 1		1	1	2	1	5	12	1	3	1	5	5
	Sem 2			1	3	5	3	3	1	4	6		2
Total			1	2	5	6	8	15	2	7	7	5	7



PH Violence dans l'espace public

		2000	2013	2014	2015	2016	2017	2018	2019	2020	2021	2022	2023
Violence physique (transport public)	Sem 1	9	8	12	10	18	9	9	11	12	9	16	22
	Sem 2	3	7	16	14	13	13	15	10	5	9	11	15
	Total	12	15	28	24	31	22	24	21	17	18	27	37
Violence physique (voie publique)	Sem 1	92	93	86	99	81	80	110	103	71	72	116	111
	Sem 2	90	107	68	81	87	95	91	103	71	79	109	104
	Total	182	200	154	180	168	175	201	206	142	151	225	215
Violence physique (autre endroit public)	Sem 1	3	5	14	5	12	12	11	10	6	8	13	16
	Sem 2	9	11	6	12	11	11	12	9	12	12	10	11
	Total	12	16	20	17	23	23	23	19	18	20	23	27
Violence physique (endroit accessible au public)	Sem 1	63	48	60	58	50	48	58	59	40	25	50	46
	Sem 2	81	34	55	36	60	50	44	49	40	41	37	42
	Total	144	82	115	94	110	98	102	108	80	66	87	88
Violence sexuelle (transport public)	Sem 1	2	2	2	1	7	4	2	2	1	1	5	7
	Sem 2		1	2	2	2	1	1	2	2	2	6	6
	Total	2	3	4	3	9	5	3	4	3	3	11	13
Violence sexuelle (voie publique)	Sem 1	9	14	13	4	11	10	9	12	12	8	5	12
	Sem 2	8	9	6	6	10	7	8	3	8	10	15	5
	Total	17	23	19	10	21	17	17	15	20	18	20	17
Violence sexuelle (autre endroit public)	Sem 1	3	2	4	1	1	2		2	2	4	3	4
	Sem 2	2	3	2	1	1	1	6	2	4	5	1	2
	Total	5	5	6	2	2	3	6	4	6	9	4	6
Violence sexuelle (endroit accessible au public)	Sem 1		7	11	5	8	9	11	9	4	5	9	14
	Sem 2	5	8	3	6	9	7	10	9	7	8	16	10
	Total	5	15	14	11	17	16	21	18	11	13	25	24



PH Violence dans l'espace public

		2000	2013	2014	2015	2016	2017	2018	2019	2020	2021	2022	2023
Violence psychique (transport public)	Sem 1	5	9	8	7	12	11	7	7	5	3	7	5
	Sem 2	4	7	3	10	6	6	14	6	5	5	9	8
	Total	9	16	11	17	18	17	21	13	10	8	16	13
Violence psychique (voie publique)	Sem 1	77	76	79	82	87	71	88	97	78	57	66	76
	Sem 2	62	94	74	72	69	74	87	87	70	60	62	80
	Total	139	170	153	154	156	145	175	184	148	117	128	156
Violence psychique (autre endroit public)	Sem 1	14	4	6	10	18	6	6	7	5	4	9	2
	Sem 2	10	15	10	7	8	3	9	11	12	6	8	12
	Total	24	19	16	17	26	9	15	18	17	10	17	14
Violence psychique (endroit accessible au public)	Sem 1	60	27	43	40	37	42	34	46	25	27	42	34
	Sem 2	58	29	39	34	34	38	43	37	47	74	35	45
	Total	118	56	82	74	71	80	77	83	72	101	77	79
Vol à main armée (transport public)	Sem 1					1	1		1				2
	Sem 2				1	3							
	Total				1	4	1		1				2
Vol à main armée (voie publique)	Sem 1	8	4	2	3	2	6	1		1			3
	Sem 2	5	4	3	3	2	3	1	1	2	1	1	3
	Total	13	8	5	6	4	9	2	1	3	1	1	6
Vol à main armée (autre endroit public)	Sem 1	1											
	Sem 2	1			1					1	1		
	Total	2			1					1	1		
Vol à main armée (endroit accessible au public)	Sem 1	5	2	3	1	2	2	1	4	2	3		3
	Sem 2	6	5	3	2		6	3	1		3	1	2
	Total	11	7	6	3	2	8	4	5	2	6	1	5



PH Violence dans l'espace public

		2000	2013	2014	2015	2016	2017	2018	2019	2020	2021	2022	2023
Vol avec violence sans arme (transport public)	Sem 1	2		3	2	2	5			3		2	3
	Sem 2	1	3	2	4	1	1	2		1	2	3	4
Total		3	3	5	6	3	6	2		4	2	5	7
Vol avec violence sans arme (voie publique)	Sem 1	33	34	15	11	5	18	14	13	9	5	11	7
	Sem 2	27	15	23	14	23	14	5	5	5	9	9	10
Total		60	49	38	25	28	32	19	18	14	14	20	17
Vol avec violence sans arme (autre endroit public)	Sem 1	2	2	2	2	1	1	1	1	1	1	2	1
	Sem 2	1		2	2	1	2	1	1	2	3	3	
Total		3	2	4	4	2	3	2	2	3	4	5	1
Vol avec violence sans arme (endr. acces. au pub.)	Sem 1	13	16	14	11	12	8	9	10	7	2	7	5
	Sem 2	21	9	6	11	8	8	11	7		9	4	16
Total		34	25	20	22	20	16	20	17	7	11	11	21



PH Autre

		2000	2013	2014	2015	2016	2017	2018	2019	2020	2021	2022	2023
Faux policiers	Sem 1		1					2		3	1		
	Sem 2				1						1		1
Total			1		1		2		3	2		1	
Terrorisme, extrémisme et radicalisme	Sem 1			1	2		1	1		2	1	3	
	Sem 2			1	3			3	2				
Total				2	5		1	4	2	2	1	3	
Cyberharcèlement	Sem 1	13		8	8	7	5	11	3		7	10	8
	Sem 2	8	3	10	2	8		5	8	4	7	6	3
Total		21	3	18	10	15	5	16	11	4	14	16	11
Fraude à l'identité	Sem 1	10	14	41	26	41	37	24	24	26	35	43	24
	Sem 2	15	19	25	25	21	22	22	19	51	65	37	33
Total		25	33	66	51	62	59	46	43	77	100	80	57



Sint-Niklaas

2022

FC Vol moyen de transport

	Jan	Fév	Mar	Avr	Mai	Juin	Juil	Août	Sep	Oct	Nov	Déc	Total
Vol de voiture	1	5			2	3	3	1		1	4	4	24
Vol de moto	1					1							2
Vol de vélomoteur	2	1	1	3	2	6	2	1	1	3	4	2	28
Vol de vélo	35	20	18	25	38	32	23	23	40	25	27	25	331

FC Cambriolage

	Jan	Fév	Mar	Avr	Mai	Juin	Juil	Août	Sep	Oct	Nov	Déc	Total
Cambriolage dans habitation	12	6	11	14	16	9	10	19	22	23	24	50	216
Cambriolage ds entreprise ou commerce		2	3	1	3	3	3	5	2	2	1		25
Cambriolage ds service public ou bâtiment administ	2	1		3					1		1	1	9
Cambriolage dans bâtiment (total)	14	9	14	18	19	12	13	24	25	25	26	51	250



FC Vol autre

	Jan	Fév	Mar	Avr	Mai	Juin	Juil	Août	Sep	Oct	Nov	Déc	Total
Vol à main armée			1						1		2	3	7
Vol avec violence sans arme	6	13	3	6	7	5	7	5	5	3	3	9	72
Vol dans ou sur un véhicule	11	5	6	8	9	6	9	7	5	9	14	8	97
Vol d'armes et explosifs	1	1	1	1	1			1					6
Vol à l'arraché	1	1		3	2	1	3	1	2	3		2	19
Vol à la tire	2	3	3	4	2	2	4	4	1		3		28
Vol à l'étalage	28	33	42	22	35	42	27	23	28	39	39	41	399
Vol par ruse		2			2					3	1		8
Vol de métaux		1		2					1	1	1		6
Vol sur les chantiers	1	2		1	1		1	1		1	2		10
Vol d'animaux		1					1	2		1			5
Vol de cargaison			1										1

Criminalité ICT

	Jan	Fév	Mar	Avr	Mai	Juin	Juil	Août	Sep	Oct	Nov	Total
Fraude de cartes de paiements	3	4	1	1	5	3	3	2	4	2	2	30
Phishing	3	6	2	1	1		1	2	2	2	1	21

FC Autre

	Jan	Fév	Mar	Avr	Mai	Juin	Juil	Août	Sep	Oct	Nov	Déc	Total
Violence contre les métiers d'intérêt général	4	5	2		1	6	2	1	3	6	1	3	34
Graffiti	1				1	4	1	1	1	1	5	3	18
Dégradation de voiture	14	12	13	19	15	14	12	19	11	17	15	12	173
Rixe au couteau	1	1			3			1		1			7



PH Violence intrafamiliale (VIF)

	Jan	Fév	Mar	Avr	Mai	Juin	Juil	Août	Sep	Oct	Nov	Déc	Total
VIF: physique, dans le couple	14	20	17	28	22	21	15	23	20	26	15	10	231
VIF: physique, envers des descendants	4	4	7	2	4	7	3	1	4	2	3	1	42
VIF: physique, envers d'autres membres	3		3		4	2	6	6	2	4	5	3	38
VIF: sexuelle, dans le couple										1	1		2
VIF: sexuelle, envers des descendants	1			1	1								3
VIF: psychique, dans le couple	23	19	22	17	15	11	11	16	17	16	18	15	200
VIF: psychique, envers des descendants	2	1		2	1	3	1			1	1		12
VIF: psychique, envers d'autres membres	3		1				2	2					8
VIF: économique, dans le couple			1	2			1	1			1		6
VIF: économique, envers des descendants											1		1
VIF: économique, envers d'autres membres			1		3	1	1	4	3	3	2	1	19

PH Hormones et dopage

	Sep	Oct	Total
Dopage humain	1	1	2

PH Drogues

	Jan	Fév	Avr	Mai	Juil	Sep	Oct	Nov	Total
Vente de cocaïne	2	1	1	1		1	3	1	10
Import-export de cocaïne						1			1
Vente de drogues synthétiques			1		1				2
Vente de cannabis en grande quantité		1			1				2
Vente-traffic d héroïne	1	1	1						3



PH Trafic d'armes

	Juin	Août	Oct	Total
Commerce et production d'arme à feu et mun.	2		1	3
Commerce et production d'arme non à feu		1		1

PH Traite des êtres humains

	Jan	Mar	Mai	Juin	Total
TEH - exploitation sexuelle	1	1	1	2	5

PH Violence dans l'espace public

	Jan	Fév	Mar	Avr	Mai	Juin	Juil	Août	Sep	Oct	Nov	Déc	Total
Violence physique (transport public)	3	3	4	2	1	3		2	1	1	4	3	27
Violence physique (voie publique)	17	20	11	23	24	21	22	23	18	24	7	15	225
Violence physique (autre endroit public)	1	3	2	1	4	2	3	1	3	1	1	1	23
Violence physique (endroit accessible au public)	6	7	14	9	8	6	7	4	3	8	7	8	87
Violence sexuelle (transport public)			1		2	2	1		2	2		1	11
Violence sexuelle (voie publique)			2	2	1		4	6	2	2		1	20
Violence sexuelle (autre endroit public)			3						1				4
Violence sexuelle (endroit accessible au public)	2	1	1	2		3	4	3		3	1	5	25
Violence psychique (transport public)	1	2	1			3	1		2	1	3	2	16
Violence psychique (voie publique)	10	6	18	8	7	17	5	10	15	14	10	8	128
Violence psychique (autre endroit public)	1	1	3	1		3	3	2		1	1	1	17
Violence psychique (endroit accessible au public)	16	5	8	4	4	5	4	1	7	5	7	11	77
Vol à main armée (voie publique)											1		1
Vol à main armée (endroit accessible au public)												1	1
Vol avec violence sans arme (transport public)					1	1				1	1	1	5
Vol avec violence sans arme (voie publique)	1	3		2	3	2	3	1	1	2		2	20
Vol avec violence sans arme (autre endroit public)		1	1				1	1	1				5
Vol avec violence sans arme (endr. acces. au pub.)	2	3		2			2				1	1	11



PH Autre

	Jan	Fév	Mar	Avr	Mai	Juin	Juil	Août	Sep	Oct	Nov	Déc	Total
Terrorisme, extrémisme et radicalisme						1							1
Cyberharcèlement	1	1	3	4	1		2	1	2			1	16
Fraude à l'identité	15	2	4	8	7	7	7	5	2	4	12	7	80



2023

FC Vol moyen de transport

	Jan	Fév	Mar	Avr	Mai	Juin	Juil	Août	Sep	Oct	Nov	Déc	Total
Vol de voiture	4	3	1	1	1	1	1	2	1	3	2		20
Vol de moto											1		1
Homejacking					1								1
Vol de vélomoteur		2	2	6	1	2	1		2	2	3	2	23
Vol de vélo	27	26	26	33	45	37	29	31	33	28	23	31	369

FC Cambriolage

	Jan	Fév	Mar	Avr	Mai	Juin	Juil	Août	Sep	Oct	Nov	Déc	Total
Cambriolage dans habitation	22	23	25	14	21	17	19	8	6	10	26	24	215
Cambriolage ds entreprise ou commerce	1	5	7	8	6	4	1	5	1	6	4	4	52
Cambriolage ds service public ou bâtiment administ		4	2	2	3			1	1	1	1		15
Cambriolage dans bâtiment (total)	23	32	34	24	30	21	20	14	8	17	31	28	282



FC Vol autre

	Jan	Fév	Mar	Avr	Mai	Juin	Juil	Août	Sep	Oct	Nov	Déc	Total
Vol à main armée	5	2			2		1			1	3	2	16
Vol avec violence sans arme	7	2	10	3	6	2	9	12	11	7	7	11	87
Vol dans ou sur un véhicule	3	7	11	6	8	6	3	4	5	16	13	7	89
Vol d'armes et explosifs	2		2	1	1						2		8
Arrachage de sac à main							1		1			1	3
Vol à l'arraché	1	2	1	1		1	2		4		3	2	17
Vol à la tire	4	2	3		3	1	1	2	2	2	4	2	26
Vol à l'étalage	27	36	52	34	47	32	44	49	35	46	41	64	507
Vol par ruse	3		2		1	1	1		1				9
Vol de métaux	1	1		1	1		1	2			1		8
Vol sur les chantiers	2		1	1	1			3		2			10
Home-invasion											2		2
Vol d'animaux		1				1				1			3

Criminalité ICT

	Jan	Fév	Mar	Avr	Mai	Juil	Août	Sep	Oct	Nov	Déc	Total
Fraude de cartes de paiements	2	2	1	2		1	2	1	1	3	1	16
Phishing	1	1	1		1	1	1	1	1		1	9
Ransomware						1						1
Shouldersurfing		1	1									2
Skimming				1			1					2



FC Autre

	Jan	Fév	Mar	Avr	Mai	Juin	Juil	Août	Sep	Oct	Nov	Déc	Total
Violence contre les métiers d'intérêt général	5	2	1	2	2	4		4	1		3	4	28
Graffiti	1	2	2	4	2			1	1	1			14
Dégradation de voiture	12	11	21	11	14	14	19	17	18	18	15	19	189
Rixe au couteau				1					1	2			4

PH Violence intrafamiliale (VIF)

	Jan	Fév	Mar	Avr	Mai	Juin	Juil	Août	Sep	Oct	Nov	Déc	Total
VIF: physique, dans le couple	17	19	14	17	17	17	18	17	9	18	10	12	185
VIF: physique, envers des descendants	2	2	3	6	5	5	2	4	3	2	2		36
VIF: physique, envers d'autres membres	5	8	4	5	4	1	2	3	4	6		4	46
VIF: psychique, dans le couple	17	14	19	21	15	18	11	17	13	15	10	12	182
VIF: psychique, envers des descendants		2	1	1					1	2	1		8
VIF: psychique, envers d'autres membres	1	1			2	1	1		2			1	9
VIF: économique, dans le couple	1					1		2	1				5
VIF: économique, envers d'autres membres	2		2	5	1	1	1		2	1	1	2	18

PH Hormones et dopage

	Mai	Juil	Sep	Total
Dopage humain	1	3	1	5

PH Drogues

	Jan	Fév	Mar	Avr	Mai	Juin	Juil	Août	Sep	Oct	Nov	Total
Vente de cocaïne		1	1	1	2	1	1		1	1	1	10
Vente de drogues synthétiques	1	1			1		1	1	1	5	1	12
Production de cannabis (culture)	1											1
Vente-traffic d'héroïne					1							1



PH Traite des êtres humains

	Jan	Fév	Avr	Mai	Sep	Total
TEH - exploitation économique	1				1	2
TEH - exploitation sexuelle	1	1	1	2	2	7

PH Violence dans l'espace public

	Jan	Fév	Mar	Avr	Mai	Juin	Juil	Août	Sep	Oct	Nov	Déc	Total
Violence physique (transport public)	1	1	4	5	4	7	3	1	3	2	4	2	37
Violence physique (voie publique)	23	17	9	20	22	20	20	17	15	21	18	13	215
Violence physique (autre endroit public)	2	1	2	2	3	6	4	3	3	1			27
Violence physique (endroit accessible au public)	11	6	9	6	8	6	6	6	4	9	11	6	88
Violence sexuelle (transport public)	1					6	1	1	2	1	1		13
Violence sexuelle (voie publique)	1	1	2		2	6	1			1	2	1	17
Violence sexuelle (autre endroit public)					1	3	1	1					6
Violence sexuelle (endroit accessible au public)	3	2	2	2	3	2	1	1		2	3	3	24
Violence psychique (transport public)	1		2	1	1		2		1	1	1	3	13
Violence psychique (voie publique)	11	10	8	17	15	15	13	14	15	14	9	15	156
Violence psychique (autre endroit public)		1	1				3	2	2	1	2	2	14
Violence psychique (endroit accessible au public)	3	5	8	6	7	5	7	5	11	9	6	7	79
Vol à main armée (transport public)	2												2
Vol à main armée (voie publique)	2				1					1		2	6
Vol à main armée (endroit accessible au public)	1	2					1				1		5
Vol avec violence sans arme (transport public)	2					1			2		2		7
Vol avec violence sans arme (voie publique)	1	1	1	1	3		1	1	3	2		3	17
Vol avec violence sans arme (autre endroit public)			1										1
Vol avec violence sans arme (endr. acces. au pub.)	1		3		1		3	5		2	3	3	21



PH Autre

	Jan	Fév	Mar	Avr	Juin	Juil	Août	Sep	Oct	Nov	Déc	Total
Faux policiers						1						1
Terrorisme, extrémisme et radicalisme	1	1			1							3
Cyberharcèlement	2		1	3	2			1			2	11
Fraude à l'identité	5	4	6	8	1	4	4	7	1	3	14	57

STATISTIQUES POLICIERES DE CRIMINALITE

LIEU DE PERPETRATION: COMMUNE

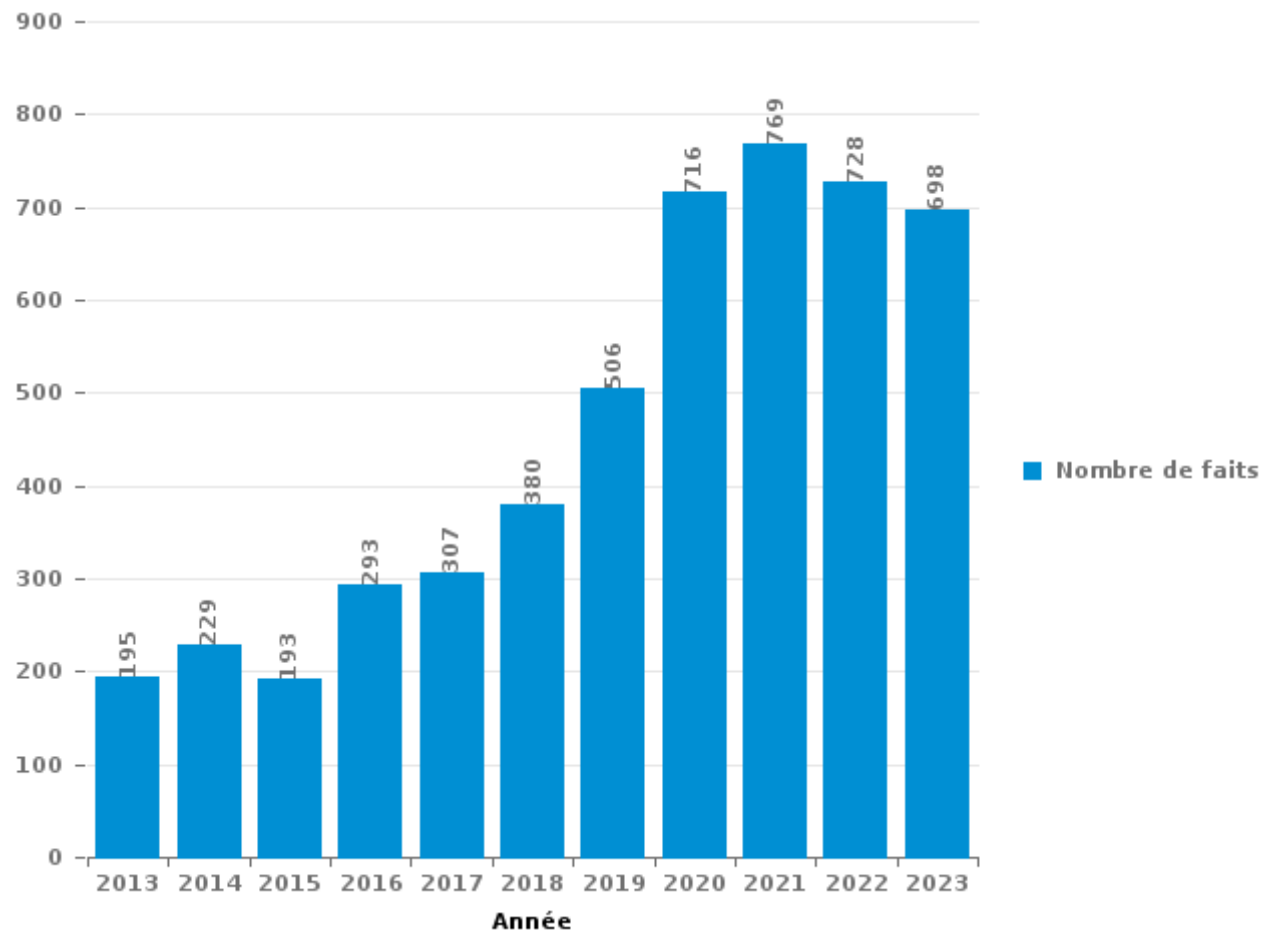
Sint-Niklaas

PARTIE III : ICT



Sint-Niklaas

Nombre total de délits avec un élément ICT/online, depuis 2013





Criminalité ICT/online au sens strict

Infractions (exhaustif)

	2013	2014	2015	2016	2017	2018	2019	2020	2021	2022	2023
Code pénal social: Infr. contre foi publique en droit pénal social: Faux en informatique				1		2		6		1	9
Criminalité informatique: Faux en informatique:	6	21	16	19	16	21	39	109	58	37	60
Criminalité informatique: Fraude informatique:	60	60	49	69	83	141	232	425	390	353	286
Criminalité informatique: Hacking:	19	34	27	30	30	57	58	182	127	135	118
Criminalité informatique: Sabotage:	5	5	5	6	2	4	7	1	2	3	3
Infr. contre autres valeurs morales et sentiments: Violation de communication par particulier:	1		1		1	3					1
Infr. contre l'autorité publique: Refus de coopération (informatique et télécom):								1			
Total:	91	120	98	125	132	228	336	724	577	529	477

Figures criminelles (à considérer spécifiquement – ne pas additionner avec d'autres éléments – risque de double comptage!)

	2013	2014	2015	2016	2017	2018	2019	2020	2021	2022	2023
Fraude de cartes de paiements	18	12	17	14	15	36	18	30	24	30	16
Phishing	2	1		1	1	2	4	16	23	21	9
Ransomware				1			2				1
Shouldersurfing		1	1		1	8		1	1		2
Skimming	1	1	4	1			1	4			2



Criminalité ICT/online au sens large

Infractions (uniquement si code-fait existe)

	2013	2014	2015	2016	2017	2018	2019	2020	2021	2022	2023
Armes et explosifs: Autre: Vente par correspondance/internet d'arme à feu					1						
Armes et explosifs: Autre: Vente par correspondance/internet d'autre arme										1	
Fraude: Escroquerie: Fraude par internet	112	120	104	181	163	203	257	312	409	395	414
Infr. contre autres valeurs morales et sentiments: Cyberlokkig (leurre de mineur par ICT):			1	3	1	1	5			2	2
Infr. contre la Sécurité de l'Etat: Terrorisme: Diffuser un message qui incite au terrorisme											1
Infr. contre les moeurs: Grooming (contact par ICT avec mineur < 16 ans):			1	2	4		2	1	2	1	
Infr. contre les moeurs: Incitation à la débauche: Publicité par ICT pour débauche								1			
Infr. contre les moeurs: Pornographie enfantine: Accès pornographie enfantine via technologie					2		1	3	1		
Infr. contre les moeurs: Voyeurisme: Diffusion enregistrement nudité ou intimité					9	5	2	4	14	5	
Total:	112	120	106	186	180	209	267	321	426	404	417

Figures criminelles (à considérer spécifiquement – ne pas additionner avec d'autres éléments – risque de double comptage!)

	2013	2014	2015	2016	2017	2018	2019	2020	2021	2022	2023
Cyberharcèlement	3	18	10	15	5	16	11	4	14	16	11

STATISTIQUES POLICIERES DE CRIMINALITE

LIEU DE PERPETRATION: COMMUNE

Sint-Niklaas

PARTIE IV : DESTINATION LIEU



Sint-Niklaas

Vol et extorsion

	2000	2013	2014	2015	2016	2017	2018	2019	2020	2021	2022	2023
Voie publique	1.111	742	715	642	582	527	492	526	448	416	454	397
Magasin	552	582	550	564	445	466	425	423	334	364	474	589
Habitation: maison	240	262	270	290	253	183	138	153	125	134	197	203
Inconnue	124	70	85	109	102	111	112	170	94	122	104	81
Emplacement de vélo	24	98	82	103	100	114	115	110	48	89	103	113
Habitation: appartement	133	97	109	107	82	95	69	88	79	77	73	90
Horeca	300	107	84	106	75	74	65	75	29	27	30	35
Parking	160	85	94	96	93	78	70	76	55	67	55	65
Habitation: non précisée	78	69	72	89	64	82	79	65	40	51	40	30
Institution d'enseignement	163	55	49	72	63	74	68	52	17	15	33	34
Entreprise	95	57	47	57	36	37	32	36	24	16	19	40
Habitation: garage	37	49	37	68	34	61	35	25	39	46	36	19
Habitation: dépendances	41	37	44	45	33	30	27	38	21	18	31	23
Habitation: allée	44	32	45	43	59	41	27	21	13	9	19	23
Station de bus / métro et gare de chemin de fer	65	33	30	32	24	39	20	23	19	24	25	34
Culture et loisirs	60	33	24	45	30	28	25	24	7	5	14	13
Infrastructure sportive	47	40	33	33	20	19	15	16	9	13	10	26
Autre	16	21	22	24	20	20	17	22	14	15	10	22
Terrain	25	18	23	20	12	16	21	26	7	12	9	12
Hôpital	26	13	25	23	18	17	21	16	5	11	10	12
Maison de repos	19	31	8	16	8	19	16	8	9	13	17	8
Service public	24	14	18	14	20	10	20	9	5	8	12	9
Chantier	3	21	15	12	3	13	8	4	5	5	10	10
Service	18	15	7	17	7	8	4	8	8	6	3	4
Banque / institution financière	17	8	8	8	7	8	8	6	2	9	5	2
Moyen de transport: train / tram / métro	3	10	19	5	7	8	6	6	5	2	9	7
Station essence	11	7	3	5	2	5	3	2	3	1	5	8
Médecin / dentiste / pharmacien	7	10	2	5	4	4	4	3	2	1	6	5
Edifice religieux / lieu du culte	13		14	1	1	7	4	4	1	1	1	3
Moyen de transport: voiture	11		2	4	1	9	6	2	1	6	1	3
Moyen de transport: autobus / autocar		8	2	5	7	2	6	4	7	1	1	1
Aéroport	2	12	9	7	6		1			2		
Habitation: autre	3	7	5	8	1	4	2	3			1	
Arrêt de bus / tram	1	5	4	3	2	2	3	7		2	1	3
Stade	9	3	1	5		3	1	2	2		1	1
Bâtiment administratif		2	4	2	1	5	3	4	1	1	2	
Cimetière	2		5	3	1		1	5			5	2
Moyen de transport: camion	1	4		3	5	2	3	3	1	2		
Moyen de transport: autre	2		2		1	2	1	4	1		1	1
Guichet automatique	3						1				1	2
Maison de débauche								1		2		1
Installation militaire	3											
Total	3.493	2.657	2.568	2.691	2.229	2.223	1.974	2.070	1.480	1.593	1.828	1.931



Dégradation de la propriété

	2000	2013	2014	2015	2016	2017	2018	2019	2020	2021	2022	2023
Voie publique	379	372	315	277	241	235	232	188	186	167	212	196
Habitation: résidence principale	131	198	110	114	107	111	131	135	114	99	110	126
Parking	78	87	76	66	79	75	95	72	49	68	47	53
Habitation: non précisée	37	33	28	30	30	29	38	30	23	19	27	21
Inconnue	13	12	12	24	18	21	20	25	24	31	18	23
Habitation: allée	19	26	29	18	11	25	14	18	9	6	12	18
Horeca	39	21	15	16	13	15	11	5	7	8	9	12
Magasin	18	22	10	16	11	13	14	11	9	15	9	11
Habitation: jardin	18	15	24	16	11	16	12	15	7	8	9	4
Terrain	12	20	9	12	7	10	13	12	6	8	10	13
Habitation: garage	12	9	10	10	11	8	17	12	6	9	4	8
Institution d'enseignement	19	8	9	5	8	8	10	13	9	6	12	6
Culture et loisirs	11	6	6	5	8	11	12	17	2	4	12	6
Entreprise	18	10	12	13	5	7	6	9	5	6	7	2
Autre	6	4	9	7	11	2	4	8	5	6	7	9
Habitation: dépendances	12	7	5	8	8	9	9	3	1	7	3	2
Service public	7	7	2	1		7	13	1	1	7	5	12
Station de bus / métro et gare de chemin de fer	21	7	2	7	1	3	4	3		2	1	2
Emplacement de vélo	2	8	7	4	4	6	2	6		4	5	3
Bureau de police		11	4	5	5		2	3	2	3	6	4
Infrastructure sportive	7	3	5	3	4	5	4	6	1	3	2	2
Service	4	6	2	1	3	1	5	4	3	3	1	3
Edifice religieux / lieu du culte	2	5	3	1		8	2	4	1	1	3	3
Hôpital	5	3	4		4	1	1	5	1	2	3	4
Habitation: résidence secondaire	2	5	3	3	2	3	5	2	1	2	1	2
Moyen de transport: voiture	2		3	2	3	1	4	4	4	1		
Chantier	2	1	2	3	2	4	3		1		2	
Station essence	2		1	1	1	2	3	2		1	2	2
Stade	2	5	2		2		2	2			1	
Aéroport	1	7	2	2	3							
Cimetière	1	1	3				1	4	2			1
Banque / institution financière	3		4		1		2			1		1
Bâtiment administratif	1	1	1	2	1		2	1		1	1	1
Arrêt de bus / tram		2	2	1	1	2	1		1		1	
Médecin / dentiste / pharmacien					1	1	1	1	1			2
Maison de repos					3	1	1				1	
Moyen de transport: autre	1	1	1				1	1				
Eaux intérieures et maritimes			1						1			
Installation militaire				1								
Maison de débauche	1											
Moyen de transport: train / tram / métro	1											
Total	889	923	733	674	620	640	697	622	482	498	543	552



Sint-Niklaas

Infractions contre l'intégrité physique

	2000	2013	2014	2015	2016	2017	2018	2019	2020	2021	2022	2023
Habitation	168	333	319	310	310	316	290	301	273	269	348	300
Voie publique	223	267	236	245	237	227	253	252	177	188	255	260
Horeca	104	42	68	54	48	35	50	53	20	14	35	32
Inconnue	15	23	25	23	15	24	31	20	28	41	27	12
Institution d'enseignement	20	25	17	17	28	23	20	31	11	29	28	27
Magasin	13	20	20	20	16	11	13	16	22	8	13	18
Parking	13	14	12	8	16	24	14	18	25	15	11	11
Station de bus / métro et gare de chemin de fer	9	11	22	11	15	9	13	10	9	13	16	16
Service public	4	4	7	8	11	15	11	21	6	7	17	12
Culture et loisirs	4	9	15	13	9	13	12	5	4	6	11	8
Hôpital	4	4	5	3	5	7	5	12	5	7	10	11
Terrain	4	5	1	3	5	6	8	5	3	7	7	3
Entreprise	5	2	7	6	6	7	4	2	5	6	3	3
Arrêt de bus / tram	2	5	4	6	8	6	3	4	2	1	5	9
Moyen de transport: autobus / autocar	1	3	9	5	6	4	6	2	3	3	6	7
Habitation: allée	4	3	6	6	6	5	3	3	3	6	4	
Autre	2	1	4	5	4	4	1	4	3	7	1	2
Infrastructure sportive	5		3	1	6	5	3	2	3	1		6
Moyen de transport: train / tram / métro		3	4	4	4	4	2	3		1	2	3
Stade	6	3	1	3	3	3	2	2				
Service	1	2	2	2	1	3	5		2	2	1	1
Moyen de transport: autre		1	2		2	3	1	1	2	2	2	5
Bureau de police	1	2	1		3	2	2	1	3	1		4
Habitation: jardin	1	2	4	2	3	1		2			3	2
Bâtiment administratif		1		1	3	1	1	1			5	
Maison de repos	2		1					1	2	1	3	
Station essence		1	1			2	3		2			1
Edifice religieux / lieu du culte	1			1	2					1		
Banque / institution financière			1				2		1			
Maison de débauche											4	
Aéroport		1	1		1							
Médecin / dentiste / pharmacien		1	1									
Total	612	788	799	757	773	760	758	772	614	636	817	753

STATISTIQUES POLICIERES DE CRIMINALITE

LIEU DE PERPETRATION: COMMUNE

Sint-Niklaas

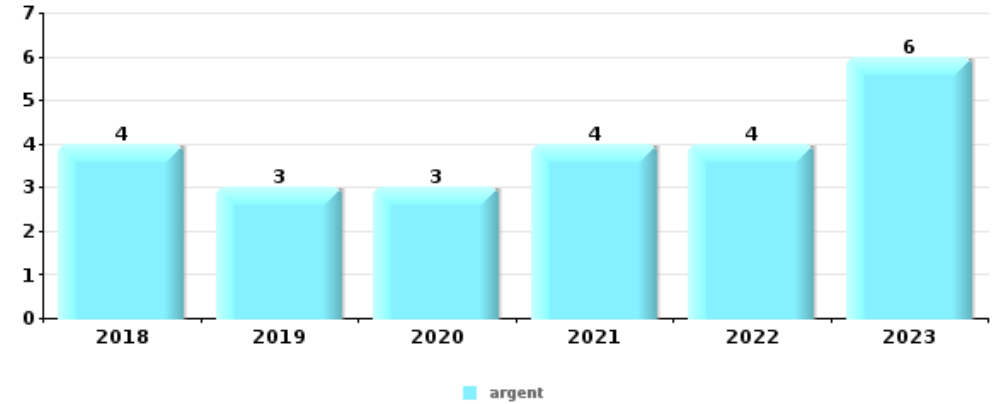
PARTIE V : OBJETS ET MOYENS DE TRANSPORT



Sint-Niklaas

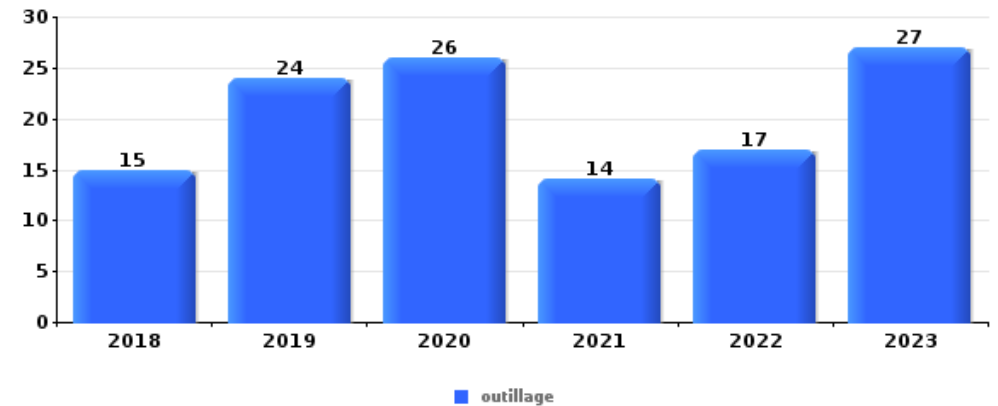
Vol à main armée

Top 5 Objets volés (sbd nombre de faits)		2018	2019	2020	2021	2022	2023
1	argent	4	3	3	4	4	6
2	GSM et accessoires	1	1	1	3	3	4
3	carte bancaire / carte de crédit	2			2	1	2
4	carte d'identité / passeport	2	1		1		2
5	portefeuille	2			1		2



Vol dans ou sur un véhicule

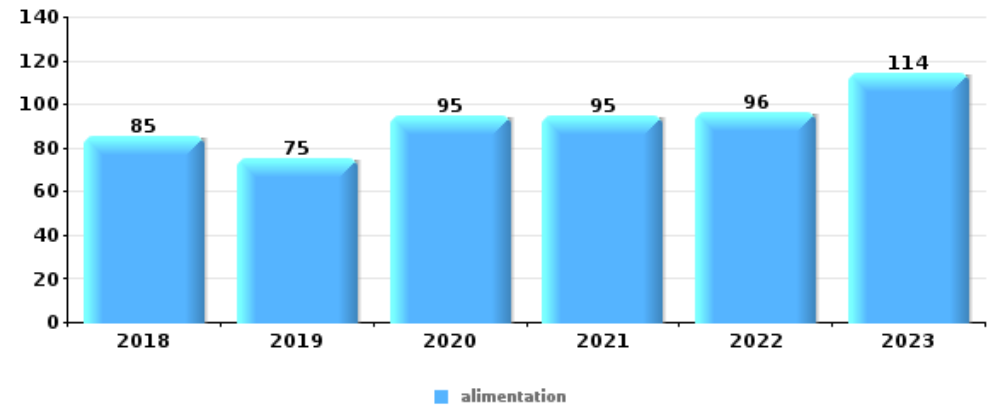
Top 5 Objets volés (sbd nombre de faits)		2018	2019	2020	2021	2022	2023
1	outillage	15	24	26	14	17	27
2	argent	15	16	11	13	17	6
3	permis de conduire	12	8	8	16	11	7
4	carte d'identité / passeport	14	9	10	12	10	4
5	carte bancaire / carte de crédit	14	6	8	12	11	4
5	portefeuille	14	6	8	14	8	5





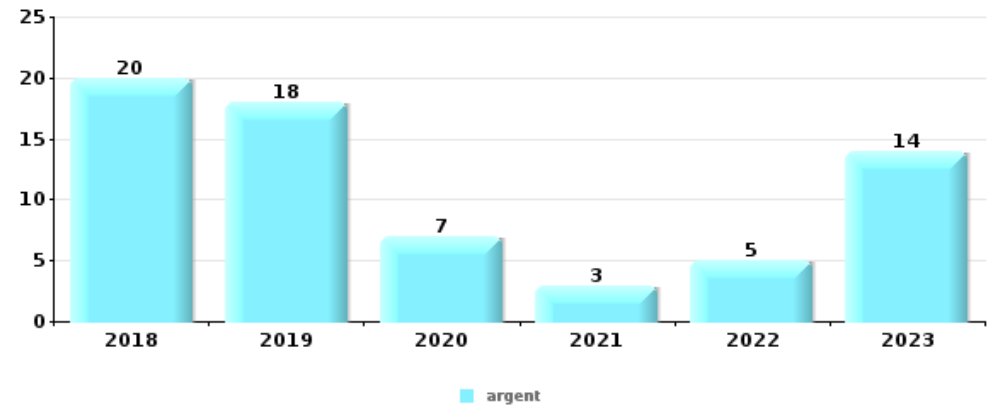
Vol à l'étalage

Top 5 Objets volés (sbd nombre de faits)		2018	2019	2020	2021	2022	2023
1	alimentation	85	75	95	95	96	114
2	parfum / produit de beauté	37	25	22	30	78	133
3	vêtement	64	46	26	36	67	78
4	tabac	26	55	63	66	50	41
5	bijouterie / montre	18	32	13	16	49	46



Cambrilage ds entreprise ou commerce

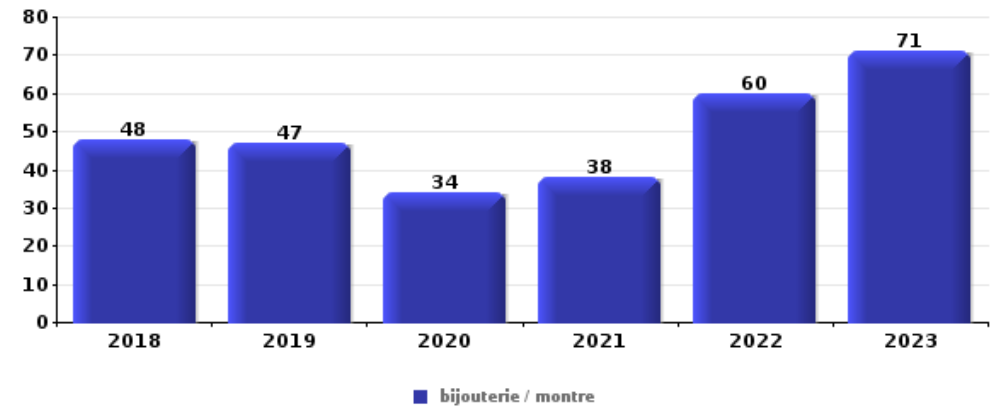
Top 5 Objets volés (sbd nombre de faits)		2018	2019	2020	2021	2022	2023
1	argent	20	18	7	3	5	14
2	ordinateur et accessoires	4	4		3	2	6
3	coffre-fort / coffret (argent) / caisse	4	7	2		1	3
4	alimentation	2	5	2	1		2
5	bijouterie / montre	3	3	1	2		
5	outillage	3	2	1		1	2





Cambriolage dans habitation

Top 5 Objets volés (sbd nombre de faits)		2018	2019	2020	2021	2022	2023
1	bijouterie / montre	48	47	34	38	60	71
2	argent	35	39	17	30	52	56
3	ordinateur et accessoires	20	15	9	7	17	15
4	multimédia	11	15	9	12	13	14
5	vêtement	12	7	11	7	8	18



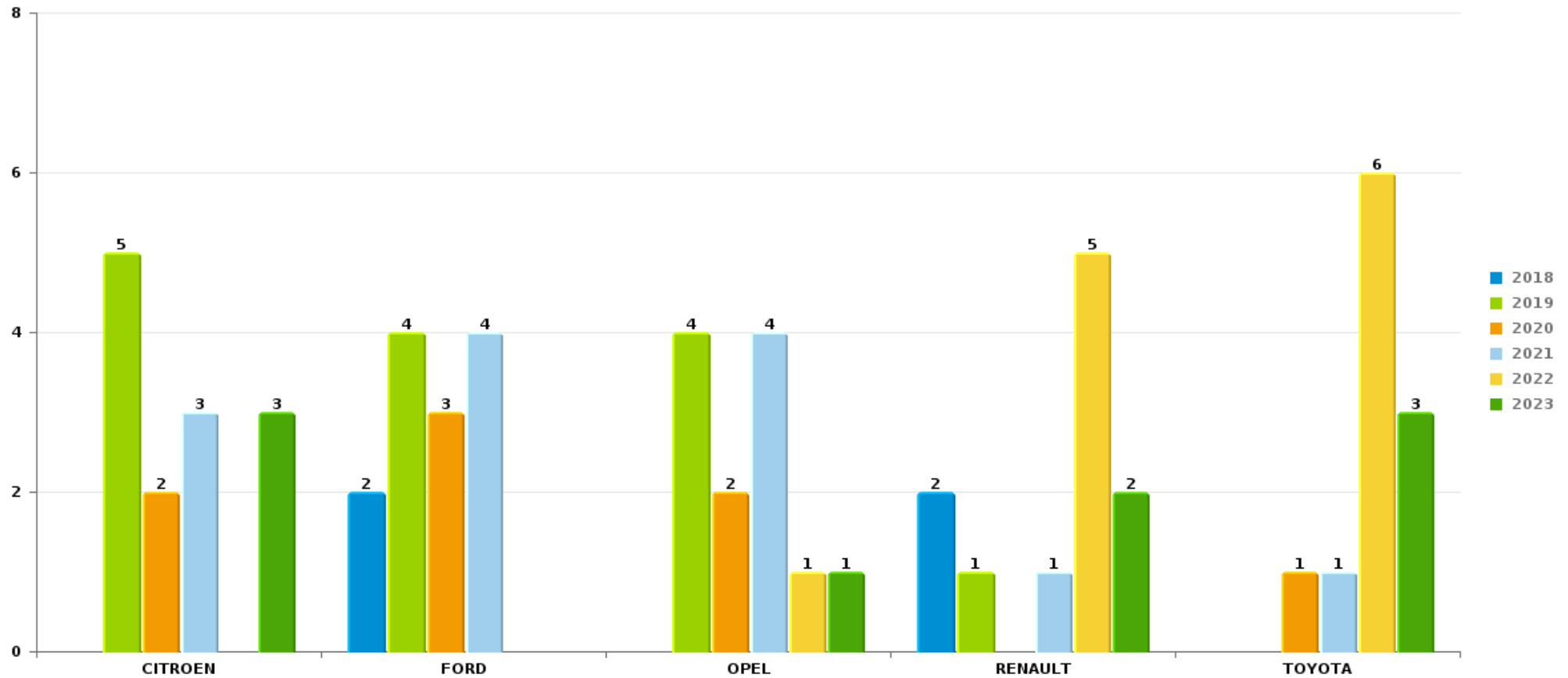
Remarque: en ce qui concerne les objets, aucun total n'est reproduit étant donné que plusieurs objets peuvent avoir été volés lors d'un même fait.



Sint-Niklaas

Vol de voiture

Nombre de voitures volées par marque (Top 5)



STATISTIQUES POLICIERES DE CRIMINALITE

LIEU DE PERPETRATION: COMMUNE

Sint-Niklaas

PARTIE VI : SUSPECTS



Partie 1: Niveau FAITS (comptage du nombre de faits pour lesquels un certain type de suspect est impliqué)

1.1. Nombre d'infractions selon le sexe des suspects identifiés (par catégorie principale)

Étant donné que, tant un suspect identifié masculin qu'un suspect identifié féminin peuvent être impliqués lors d'un même fait, il est possible que la somme des colonnes «Hommes» et «Femmes» soit supérieure à la valeur de la colonne «Total...» (voir également la note méthodologique)

Sint-Niklaas

2023

Catégorie principale / Sexe	Nombre total de faits avec au moins 1 suspect	Hommes	%	Femmes	%
Vol et extorsion	534	344	64,4%	224	41,9%
Registre de population	278	198	71,2%	80	28,8%
Drogues	251	230	91,6%	24	9,6%
Ivresse et alcool	230	185	80,4%	45	19,6%
Infr. contre l'intégrité physique	227	187	82,4%	64	28,2%
Législation sur les étrangers	220	180	81,8%	41	18,6%
Fraude	135	100	74,1%	45	33,3%
Infr. contre la sécurité publique	112	105	93,8%	10	8,9%
Infr. contre autres valeurs morales et sentiments	77	61	79,2%	19	24,7%
Armes et explosifs	75	70	93,3%	5	6,7%
Dégradation de la propriété	70	57	81,4%	13	18,6%
Infr. contre l'autorité publique	56	46	82,1%	11	19,6%
Criminalité informatique	52	43	82,7%	15	28,8%
Environnement	41	34	82,9%	12	29,3%
Infr. contre la foi publique	32	26	81,3%	8	25,0%
Infr. contre les moeurs	30	28	93,3%	2	6,7%

CRIMINALITE ENREGISTREE: SUSPECTS



Catégorie principale / Sexe	Nombre total de faits avec au moins 1 suspect	Hommes	%	Femmes	%
Code pénal social	28	21	75,0%	16	57,1%
Protection de la jeunesse	20	12	60,0%	9	45,0%
Autres lois spéciales	14	11	78,6%	3	21,4%
Protection de la personne	13	10	76,9%	4	30,8%
Infr. contre la famille	7	3	42,9%	4	57,1%
Travail	7	4	57,1%	3	42,9%
Législation économique	6	4	66,7%	2	33,3%
Hormones et dopage	3	3	100,0%		
Traite des êtres humains	3	3	100,0%	2	66,7%
Carte d'identité	2	2	100,0%		
Infr. contre la liberté individuelle	2	2	100,0%		
Infr. contre la Sécurité de l'Etat	1	1	100,0%		
Santé publique	1	1	100,0%		
Sécurité privée	1	1	100,0%		
Total	2.528	1.972	78,0%	661	26,1%



1.2. Nombre d'infractions selon le sexe des suspects identifiés (par figure criminelle)

Étant donné que, tant un suspect identifié masculin qu'un suspect identifié féminin peuvent être impliqués lors d'un même fait, il est possible que la somme des colonnes «Hommes» et «Femmes» soit supérieure à la valeur de la colonne «Total...» (voir également la note méthodologique)

Sint-Niklaas

2023

FC Vol moyen de transport

Figure criminelle / Sexe	Nombre total de faits avec au moins 1 suspect identifié	Hommes	%	Femmes	%
Vol de voiture	6	6	100,0%		
Homejacking	1	1	100,0%		
Vol de vélomoteur	3	3	100,0%	2	66,7%
Vol de vélo	23	20	87,0%	4	17,4%
Total	PA	PA	PA	PA	PA

FC Cambriolage

Figure criminelle / Sexe	Nombre total de faits avec au moins 1 suspect identifié	Hommes	%	Femmes	%
Cambriolage dans habitation	18	18	100,0%	1	5,6%
Cambriolage ds entreprise ou commerce	9	9	100,0%		
Cambriolage ds service public ou bâtiment administ	2	2	100,0%		
Cambriolage dans bâtiment (total)	29	29	100,0%	1	3,4%
Total	PA	PA	PA	PA	PA



FC Vol autre

Figure criminelle / Sexe	Nombre total de faits avec au moins 1 suspect identifié	Hommes	%	Femmes	%
Vol à main armée	8	8	100,0%		
Vol avec violence sans arme	30	30	100,0%	1	3,3%
Vol dans ou sur un véhicule	5	4	80,0%	1	20,0%
Vol d'armes et explosifs	1	1	100,0%		
Arrachage de sac à main	3	3	100,0%		
Vol à l'arraché	9	9	100,0%	1	11,1%
Vol à la tire	2	2	100,0%	1	50,0%
Vol à l'étalage	373	210	56,3%	188	50,4%
Vol par ruse	5	4	80,0%	2	40,0%
Vol de métaux	1	1	100,0%		
Vol sur les chantiers	3	3	100,0%		
Vol d'animaux	1	1	100,0%		
Total	PA	PA	PA	PA	PA

Criminalité ICT

Figure criminelle / Sexe	Nombre total de faits avec au moins 1 suspect identifié	Hommes	%	Femmes	%
Fraude de cartes de paiements	5	5	100,0%		
Phishing	2	1	50,0%	2	100,0%
Skimming	1	1	100,0%		
Total	PA	PA	PA	PA	PA



FC Autre

Figure criminelle / Sexe	Nombre total de faits avec au moins 1 suspect identifié	Hommes	%	Femmes	%
Violence contre les métiers d'intérêt général	19	12	63,2%	7	36,8%
Graffiti	1	1	100,0%		
Dégradation de voiture	18	18	100,0%		
Rixe au couteau	2	2	100,0%		
Total	PA	PA	PA	PA	PA

PH Violence intrafamiliale (VIF)

Figure criminelle / Sexe	Nombre total de faits avec au moins 1 suspect identifié	Hommes	%	Femmes	%
VIF: physique, dans le couple	47	44	93,6%	21	44,7%
VIF: physique, envers des descendants	16	16	100,0%	2	12,5%
VIF: physique, envers d'autres membres	26	21	80,8%	7	26,9%
VIF: psychique, dans le couple	30	20	66,7%	10	33,3%
VIF: psychique, envers des descendants	7	6	85,7%	1	14,3%
VIF: psychique, envers d'autres membres	9	8	88,9%	1	11,1%
VIF: économique, dans le couple	5	4	80,0%	1	20,0%
VIF: économique, envers d'autres membres	4	4	100,0%		
Total	PA	PA	PA	PA	PA

PH Hormones et dopage

Figure criminelle / Sexe	Nombre total de faits avec au moins 1 suspect identifié	Hommes	%
Dopage humain	4	4	100,0%
Total	PA	PA	PA



PH Drogues

Figure criminelle / Sexe	Nombre total de faits avec au moins 1 suspect identifié	Hommes	%	Femmes	%
Vente de cocaïne	10	9	90,0%	2	20,0%
Vente de drogues synthétiques	11	10	90,9%	2	18,2%
Production de cannabis (culture)	1	1	100,0%		
Vente-traffic d héroïne	1	1	100,0%	1	100,0%
Total	PA	PA	PA	PA	PA

PH Traite des êtres humains

Figure criminelle / Sexe	Nombre total de faits avec au moins 1 suspect identifié	Hommes	%	Femmes	%
TEH - exploitation économique	1	1	100,0%		
TEH - exploitation sexuelle	4	4	100,0%	2	50,0%
Total	PA	PA	PA	PA	PA



PH Violence dans l'espace public

Figure criminelle / Sexe	Nombre total de faits avec au moins 1 suspect identifié	Hommes	%	Femmes	%
Violence physique (transport public)	14	11	78,6%	3	21,4%
Violence physique (voie publique)	90	78	86,7%	19	21,1%
Violence physique (autre endroit public)	13	10	76,9%	3	23,1%
Violence physique (endroit accessible au public)	39	29	74,4%	10	25,6%
Violence sexuelle (transport public)	5	5	100,0%		
Violence sexuelle (voie publique)	1	1	100,0%		
Violence sexuelle (autre endroit public)	2	2	100,0%		
Violence sexuelle (endroit accessible au public)	7	6	85,7%	1	14,3%
Violence psychique (transport public)	4	3	75,0%	1	25,0%
Violence psychique (voie publique)	46	43	93,5%	5	10,9%
Violence psychique (autre endroit public)	7	6	85,7%	1	14,3%
Violence psychique (endroit accessible au public)	26	22	84,6%	4	15,4%
Vol à main armée (transport public)	1	1	100,0%		
Vol à main armée (voie publique)	2	2	100,0%		
Vol à main armée (endroit accessible au public)	4	4	100,0%		
Vol avec violence sans arme (transport public)	2	2	100,0%		
Vol avec violence sans arme (voie publique)	8	8	100,0%		
Vol avec violence sans arme (autre endroit public)	1	1	100,0%		
Vol avec violence sans arme (endr. acces. au pub.)	11	11	100,0%		
Total	PA	PA	PA	PA	PA

CRIMINALITE ENREGISTREE: SUSPECTS



PH Autre

Figure criminelle / Sexe	Nombre total de faits avec au moins 1 suspect identifié	Hommes	%	Femmes	%
Terrorisme, extrémisme et radicalisme	1	1	100,0%		
Cyberharcèlement	4	3	75,0%	1	25,0%
Fraude à l'identité	18	13	72,2%	5	27,8%
Total	PA	PA	PA	PA	PA



1.3. Nombre d'infractions selon l'âge des suspects identifiés (par catégorie principale)

Étant donné que, tant un suspect identifié mineur qu'un suspect identifié majeur peuvent être impliqués lors d'un même fait, il est possible que la somme des colonnes «Mineur» et «Majeur» soit supérieure à la valeur de la colonne «Total...» (voir également la note méthodologique)

Sint-Niklaas

2023

Catégorie principale / Âge	Nombre total de faits avec au moins 1 suspect identifié	Mineur	%	Majeur	%
Vol et extorsion	534	119	22,3%	428	80,1%
Registre de population	278			278	100,0%
Drogues	251	41	16,3%	211	84,1%
Ivresse et alcool	230			230	100,0%
Infr. contre l'intégrité physique	227	45	19,8%	192	84,6%
Législation sur les étrangers	220	6	2,7%	216	98,2%
Fraude	135	8	5,9%	131	97,0%
Infr. contre la sécurité publique	112	10	8,9%	104	92,9%
Infr. contre autres valeurs morales et sentiments	77	4	5,2%	74	96,1%
Armes et explosifs	75	12	16,0%	63	84,0%
Dégradation de la propriété	70	9	12,9%	61	87,1%
Infr. contre l'autorité publique	56	5	8,9%	51	91,1%
Criminalité informatique	52	5	9,6%	49	94,2%
Environnement	41	3	7,3%	38	92,7%
Infr. contre la foi publique	32	2	6,3%	30	93,8%
Infr. contre les moeurs	30	10	33,3%	20	66,7%
Code pénal social	28			28	100,0%
Protection de la jeunesse	20	9	45,0%	11	55,0%
Autres lois spéciales	14	1	7,1%	14	100,0%
Protection de la personne	13	1	7,7%	12	92,3%
Infr. contre la famille	7			7	100,0%
Travail	7			7	100,0%
Législation économique	6			6	100,0%
Hormones et dopage	3			3	100,0%
Traite des êtres humains	3			3	100,0%
Carte d'identité	2	1	50,0%	1	50,0%
Infr. contre la liberté individuelle	2			2	100,0%
Infr. contre la Sécurité de l'Etat	1			1	100,0%

CRIMINALITE ENREGISTREE: SUSPECTS



Catégorie principale / Âge	Nombre total de faits avec au moins 1 suspect identifié	Mineur	%	Majeur	%
Santé publique	1			1	100,0%
Sécurité privée	1			1	100,0%
Total	2.528	291	11,5%	2.273	89,9%



1.4. Nombre d'infractions selon l'âge des suspects identifiés (par figure criminelle)

Étant donné que, tant un suspect identifié mineur qu'un suspect identifié majeur peuvent être impliqués lors d'un même fait, il est possible que la somme des colonnes «Mineur» et «Majeur» soit supérieure à la valeur de la colonne «Total...»
(voir également la note méthodologique)

Sint-Niklaas

2023

FC Vol moyen de transport

Figure criminelle / Âge	Nombre total de faits avec au moins 1 suspect identifié	Majeur	%
Vol de voiture	6	6	100,0%
Homejacking	1	1	100,0%
Vol de vélomoteur	3	3	100,0%
Vol de vélo	23	23	100,0%
Total	PA	PA	PA

FC Cambriolage

Figure criminelle / Âge	Nombre total de faits avec au moins 1 suspect identifié	Mineur	%	Majeur	%
Cambriolage dans habitation	18	1	5,6%	18	100,0%
Cambriolage ds entreprise ou commerce	9	1	11,1%	8	88,9%
Cambriolage ds service public ou bâtiment administ	2			2	100,0%
Cambriolage dans bâtiment (total)	29	2	6,9%	28	96,6%
Total	PA	PA	PA	PA	PA



FC Vol autre

Figure criminelle / Âge	Nombre total de faits avec au moins 1 suspect identifié	Mineur	%	Majeur	%
Vol à main armée	8	4	50,0%	5	62,5%
Vol avec violence sans arme	30	11	36,7%	22	73,3%
Vol dans ou sur un véhicule	5			5	100,0%
Vol d'armes et explosifs	1			1	100,0%
Arrachage de sac à main	3			3	100,0%
Vol à l'arraché	9	3	33,3%	8	88,9%
Vol à la tire	2			2	100,0%
Vol à l'étalage	373	98	26,3%	284	76,1%
Vol par ruse	5	2	40,0%	4	80,0%
Vol de métaux	1			1	100,0%
Vol sur les chantiers	3			3	100,0%
Vol d'animaux	1			1	100,0%
Total	PA	PA	PA	PA	PA

Criminalité ICT

Figure criminelle / Âge	Nombre total de faits avec au moins 1 suspect identifié	Mineur	%	Majeur	%
Fraude de cartes de paiements	5	1	20,0%	4	80,0%
Phishing	2			2	100,0%
Skimming	1			1	100,0%
Total	PA	PA	PA	PA	PA

FC Autre

Figure criminelle / Âge	Nombre total de faits avec au moins 1 suspect identifié	Mineur	%	Majeur	%
Violence contre les métiers d'intérêt général	19	3	15,8%	16	84,2%
Graffiti	1			1	100,0%
Dégradation de voiture	18	3	16,7%	15	83,3%
Rixe au couteau	2	1	50,0%	1	50,0%
Total	PA	PA	PA	PA	PA



PH Violence intrafamiliale (VIF)

Figure criminelle / Âge	Nombre total de faits avec au moins 1 suspect identifié	Mineur	%	Majeur	%
VIF: physique, dans le couple	47			47	100,0%
VIF: physique, envers des descendants	16	1	6,3%	16	100,0%
VIF: physique, envers d'autres membres	26	4	15,4%	23	88,5%
VIF: psychique, dans le couple	30	1	3,3%	29	96,7%
VIF: psychique, envers des descendants	7	1	14,3%	6	85,7%
VIF: psychique, envers d'autres membres	9	1	11,1%	8	88,9%
VIF: économique, dans le couple	5			5	100,0%
VIF: économique, envers d'autres membres	4	1	25,0%	3	75,0%
Total	PA	PA	PA	PA	PA

PH Hormones et dopage

Figure criminelle / Âge	Nombre total de faits avec au moins 1 suspect identifié	Majeur	%
Dopage humain	4	4	100,0%
Total	PA	PA	PA

PH Drogues

Figure criminelle / Âge	Nombre total de faits avec au moins 1 suspect identifié	Mineur	%	Majeur	%
Vente de cocaïne	10			10	100,0%
Vente de drogues synthétiques	11	2	18,2%	9	81,8%
Production de cannabis (culture)	1			1	100,0%
Vente-traffic d héroïne	1			1	100,0%
Total	PA	PA	PA	PA	PA

PH Traite des êtres humains

Figure criminelle / Âge	Nombre total de faits avec au moins 1 suspect identifié	Majeur	%
TEH - exploitation économique	1	1	100,0%
TEH - exploitation sexuelle	4	4	100,0%
Total	PA	PA	PA



PH Violence dans l'espace public

Figure criminelle / Âge	Nombre total de faits avec au moins 1 suspect identifié	Mineur	%	Majeur	%
Violence physique (transport public)	14	4	28,6%	12	85,7%
Violence physique (voie publique)	90	24	26,7%	72	80,0%
Violence physique (autre endroit public)	13	4	30,8%	9	69,2%
Violence physique (endroit accessible au public)	39	7	17,9%	32	82,1%
Violence sexuelle (transport public)	5	2	40,0%	3	60,0%
Violence sexuelle (voie publique)	1			1	100,0%
Violence sexuelle (autre endroit public)	2	1	50,0%	1	50,0%
Violence sexuelle (endroit accessible au public)	7	2	28,6%	5	71,4%
Violence psychique (transport public)	4	2	50,0%	3	75,0%
Violence psychique (voie publique)	46	3	6,5%	43	93,5%
Violence psychique (autre endroit public)	7			7	100,0%
Violence psychique (endroit accessible au public)	26	1	3,8%	25	96,2%
Vol à main armée (transport public)	1	1	100,0%		
Vol à main armée (voie publique)	2			2	100,0%
Vol à main armée (endroit accessible au public)	4	3	75,0%	2	50,0%
Vol avec violence sans arme (transport public)	2	1	50,0%	1	50,0%
Vol avec violence sans arme (voie publique)	8	3	37,5%	6	75,0%
Vol avec violence sans arme (autre endroit public)	1	1	100,0%		
Vol avec violence sans arme (endr. acces. au pub.)	11	2	18,2%	10	90,9%
Total	PA	PA	PA	PA	PA

PH Autre

Figure criminelle / Âge	Nombre total de faits avec au moins 1 suspect identifié	Mineur	%	Majeur	%
Terrorisme, extrémisme et radicalisme	1			1	100,0%
Cyberharcèlement	4			4	100,0%
Fraude à l'identité	18	1	5,6%	17	94,4%
Total	PA	PA	PA	PA	PA



Partie 2: Niveau SUSPECTS-FAIT (comptage du nombre de combinaisons suspect-fait)

2.1. Nombre de suspects-fait selon le sexe des suspects identifiés (TOP 5 des catégories principales)

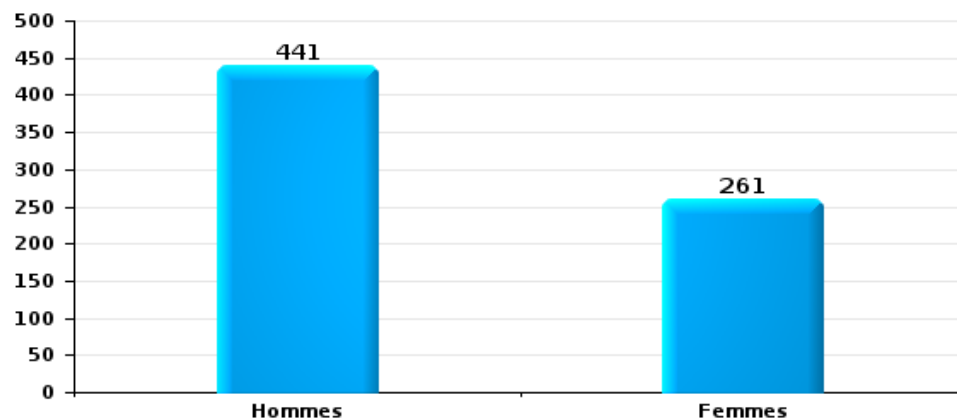
Lorsqu'un même suspect a commis plusieurs faits durant la période considérée, il est aussi comptabilisé plusieurs fois (voir également la note méthodologique)

Sint-Niklaas

2023

Vol et extorsion

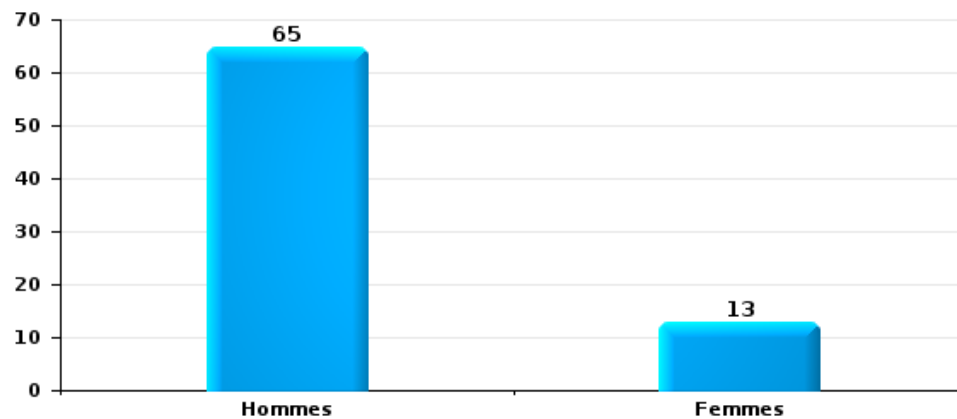
Nombre de suspects-fait selon le sexe





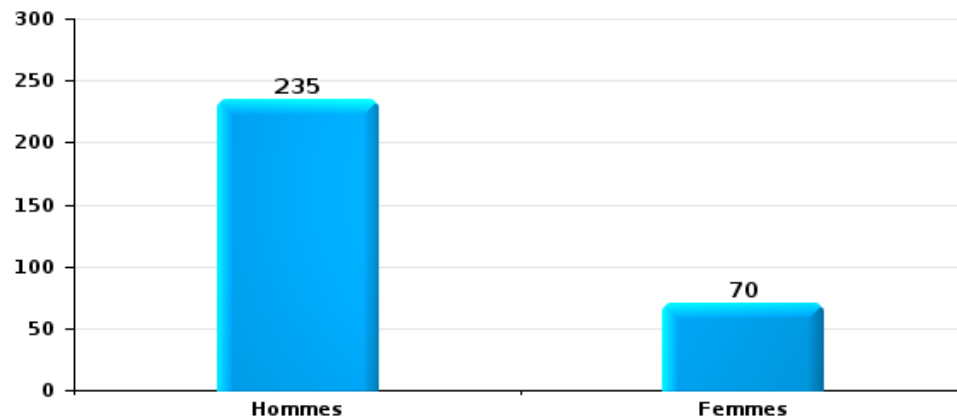
Dégradation de la propriété

Nombre de suspects-fait selon le sexe



Infr. contre l'intégrité physique

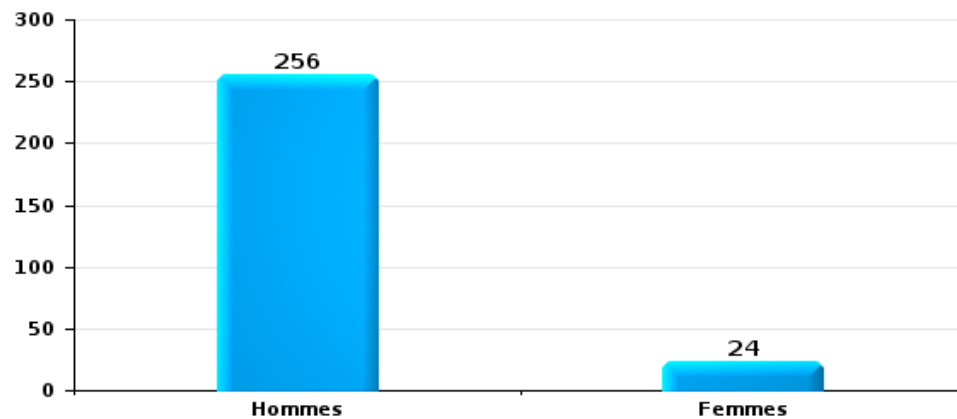
Nombre de suspects-fait selon le sexe





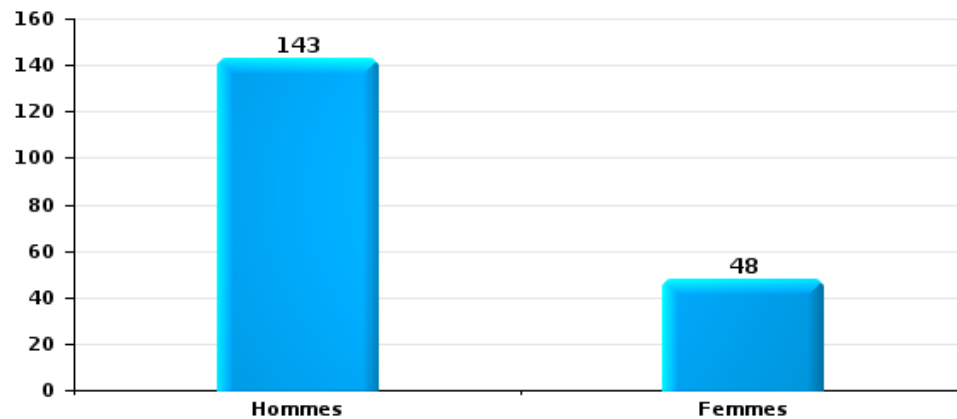
Drogues

Nombre de suspects-fait selon le sexe



Fraude

Nombre de suspects-fait selon le sexe





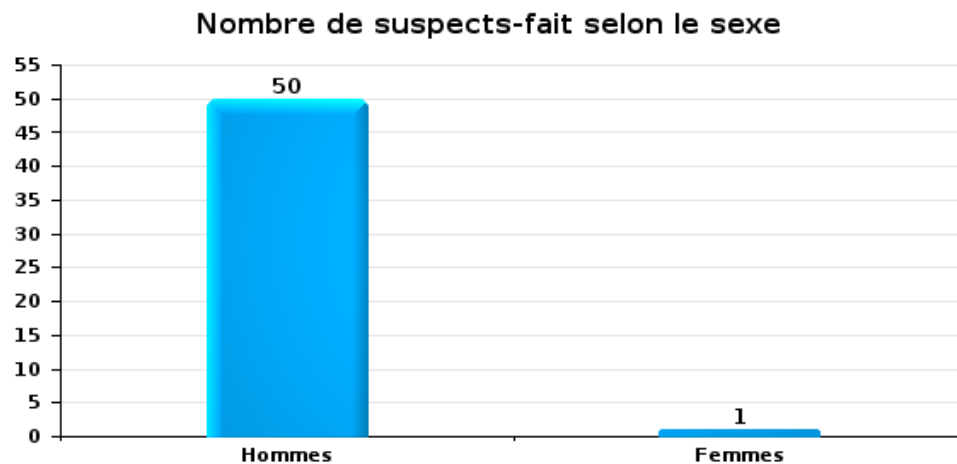
2.2. Nombre de suspects-fait selon le sexe des suspects identifiés (TOP 5 des figures criminelles)

Lorsqu'un même suspect a commis plusieurs faits durant la période considérée, il est aussi comptabilisé plusieurs fois (voir également la note méthodologique)

Sint-Niklaas

2023

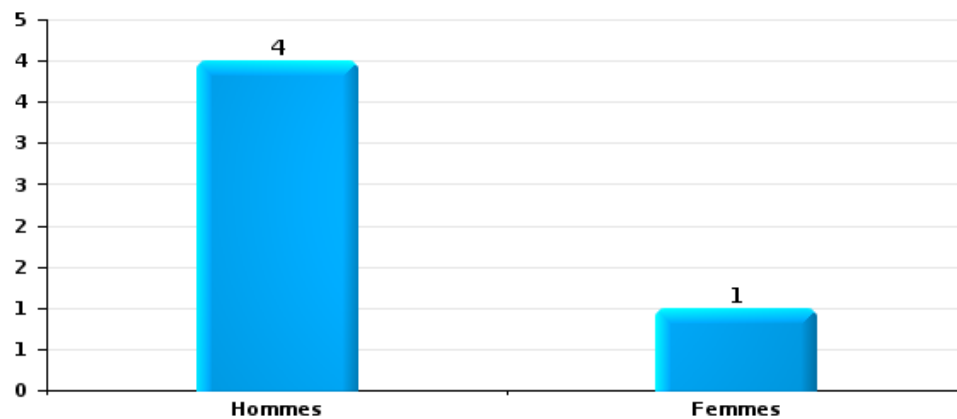
Cambriolage dans bâtiment (total)





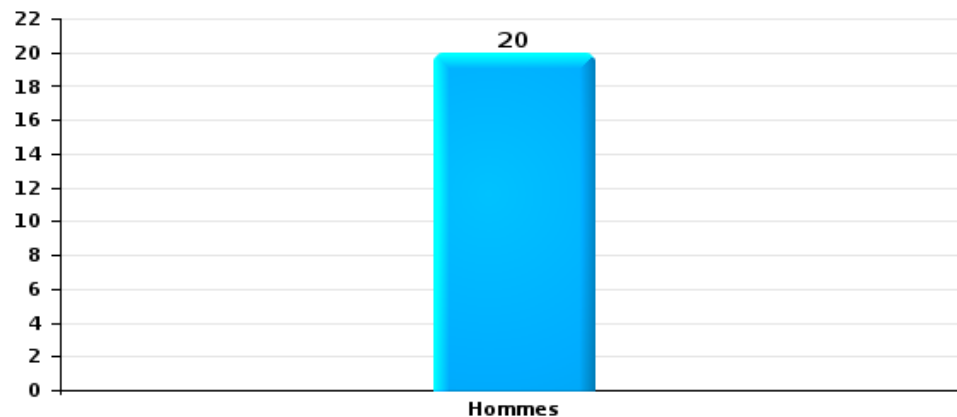
Vol dans ou sur un véhicule

Nombre de suspects-fait selon le sexe



Dégradation de voiture

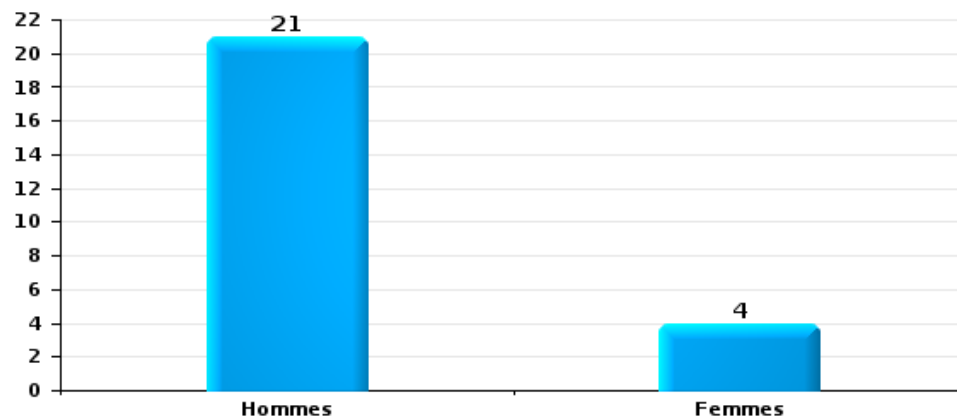
Nombre de suspects-fait selon le sexe





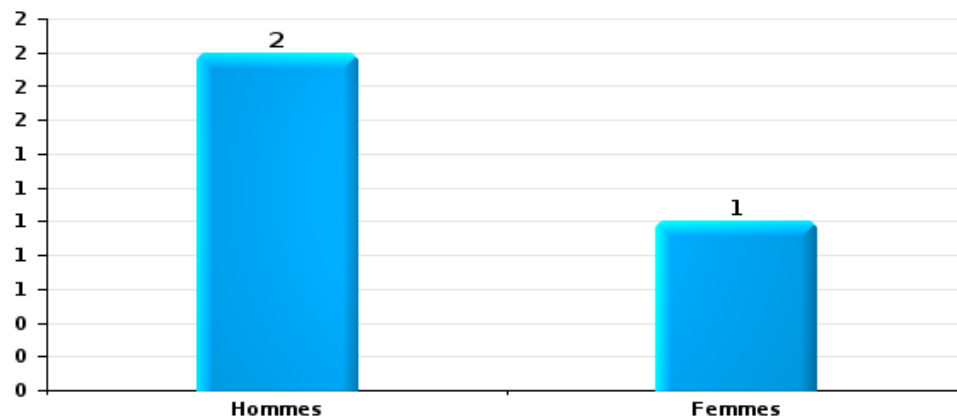
Vol de vélo

Nombre de suspects-fait selon le sexe



Vol à la tire

Nombre de suspects-fait selon le sexe





2.3. Nombre de suspects-fait selon l'âge des suspects identifiés (TOP 5 des catégories principales)

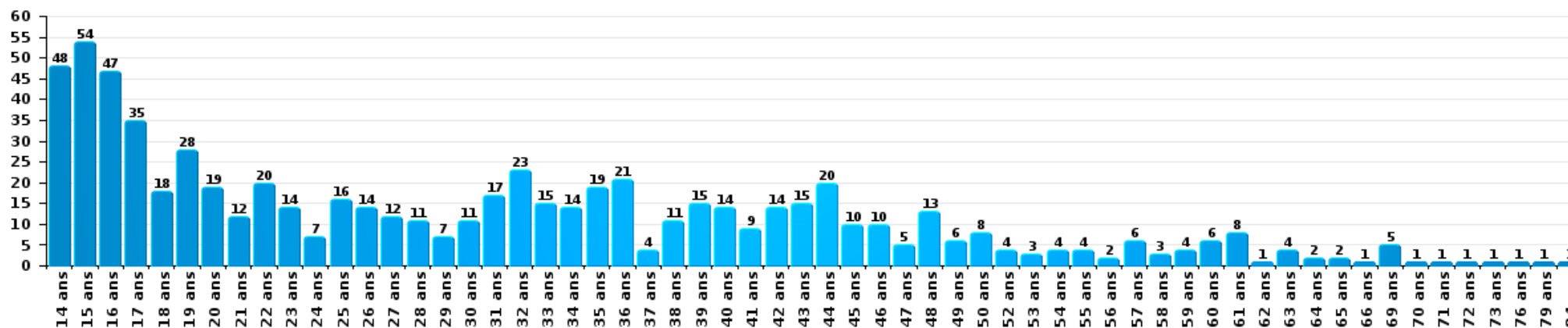
1) Lorsqu'un même suspect a commis plusieurs faits durant la période considérée, il est aussi comptabilisé plusieurs fois, qu'il ait le même âge ou non – 2) Les suspects au-dessous de 14 ans et à partir de 90 ans ne sont pas repris dans le tableau (voir également la note méthodologique)

Sint-Niklaas

2023

Vol et extorsion

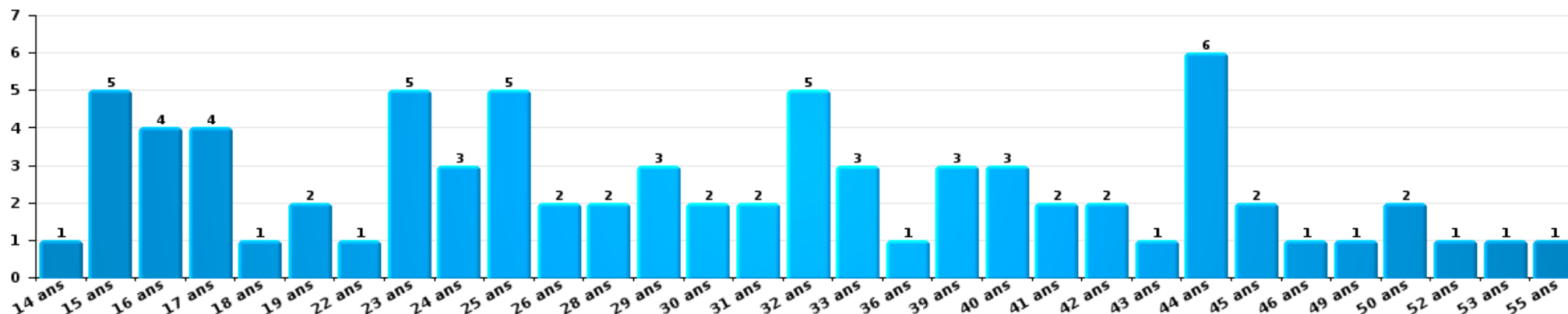
Nombre de suspects-fait par âge (chronologique)





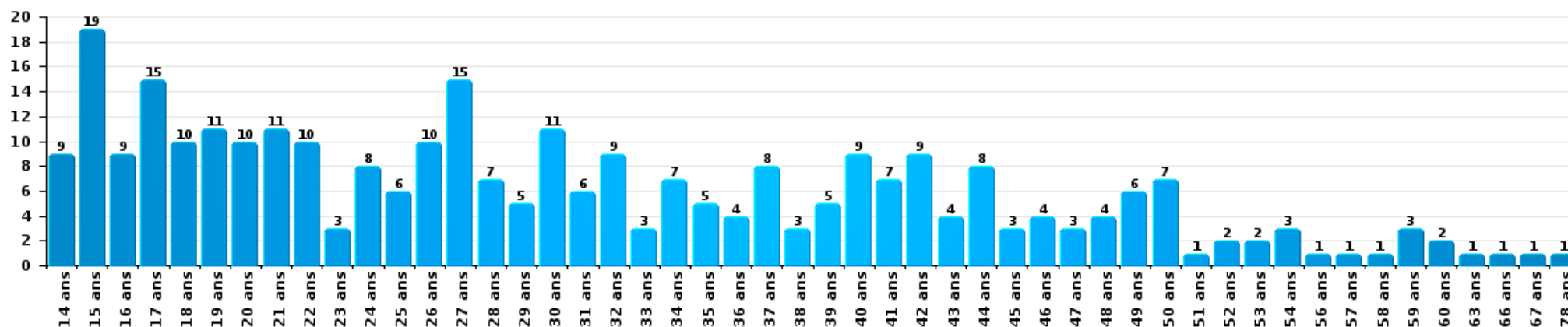
Dégradation de la propriété

Nombre de suspects-fait par âge (chronologique)



Infr. contre l'intégrité physique

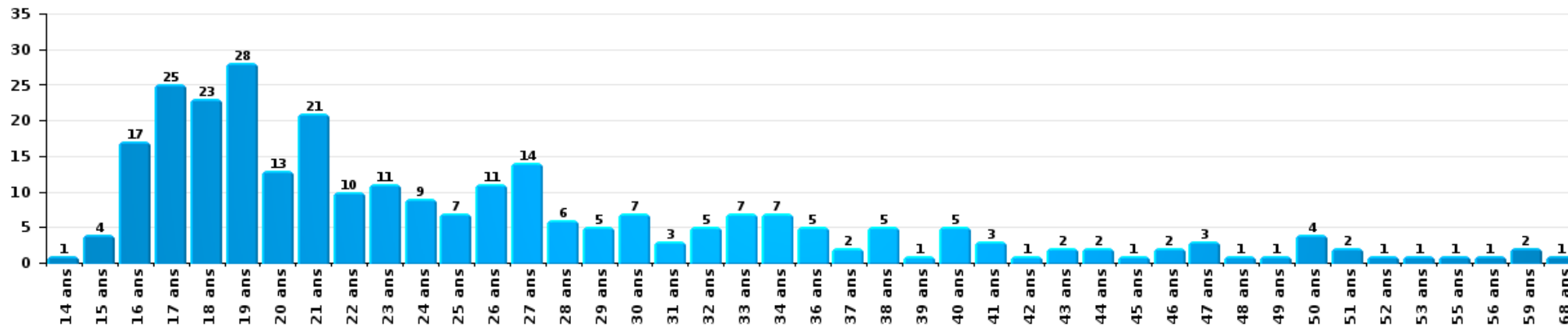
Nombre de suspects-fait par âge (chronologique)





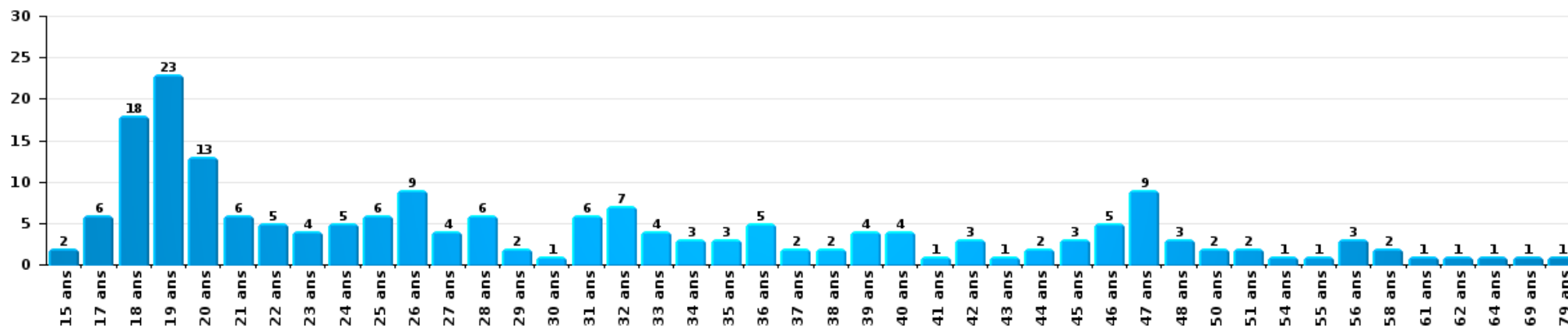
Drogues

Nombre de suspects-fait par âge (chronologique)



Fraude

Nombre de suspects-fait par âge (chronologique)





2.4. Nombre de suspects-fait selon l'âge des suspects identifiés (TOP 5 des figures criminelles)

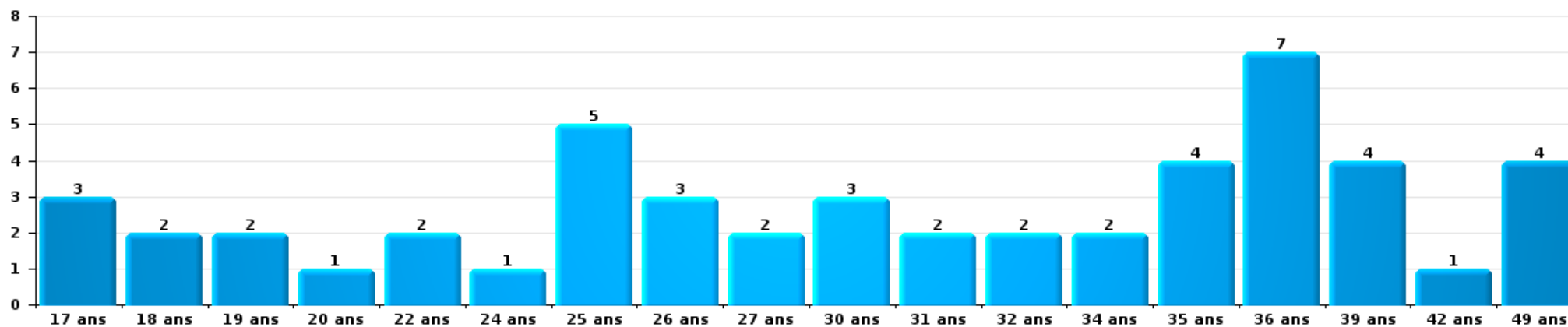
1) Lorsqu'un même suspect a commis plusieurs faits durant la période considérée, il est aussi comptabilisé plusieurs fois, qu'il ait le même âge ou non – 2) Les suspects au-dessous de 14 ans et à partir de 90 ans ne sont pas repris dans le tableau (voir également la note méthodologique)

Sint-Niklaas

2023

Cambrilage dans bâtiment (total)

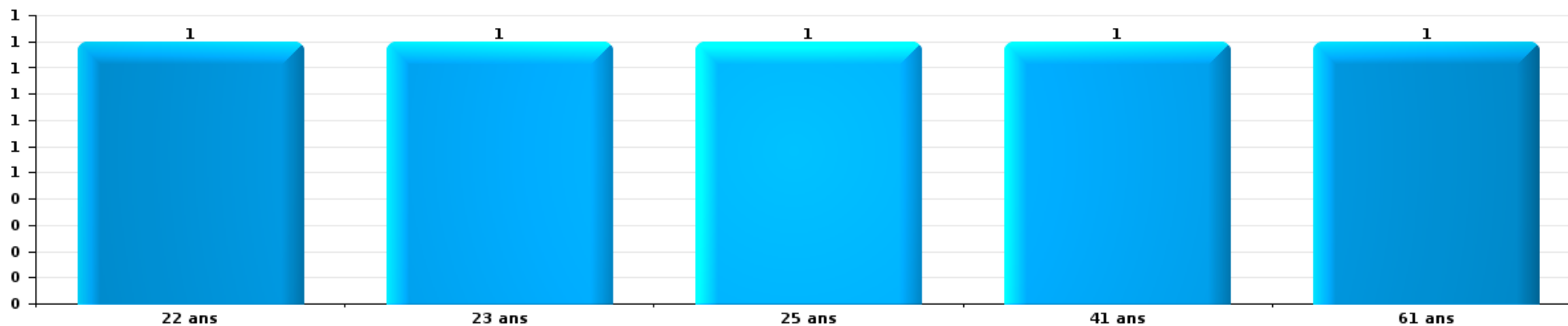
Nombre de suspects-fait par âge (chronologique)





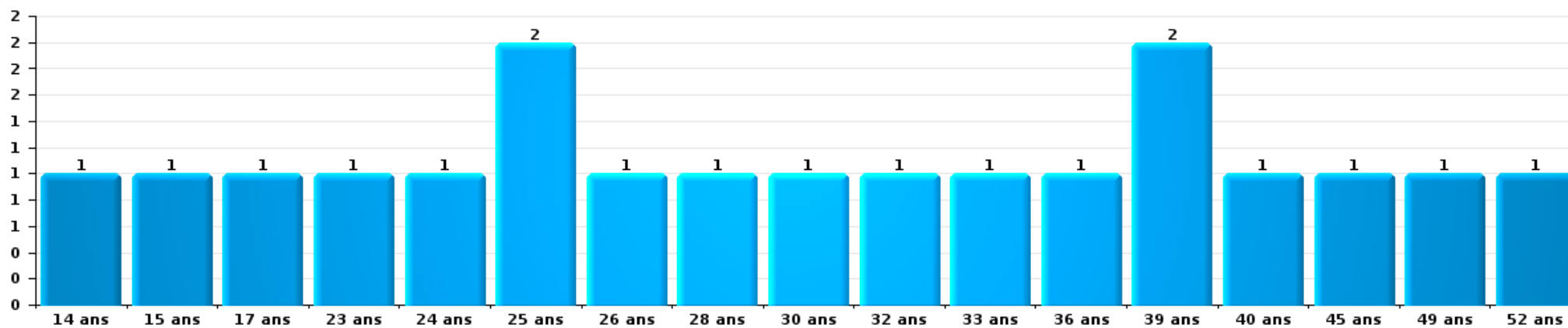
Vol dans ou sur un véhicule

Nombre de suspects-fait par âge (chronologique)



Dégradation de voiture

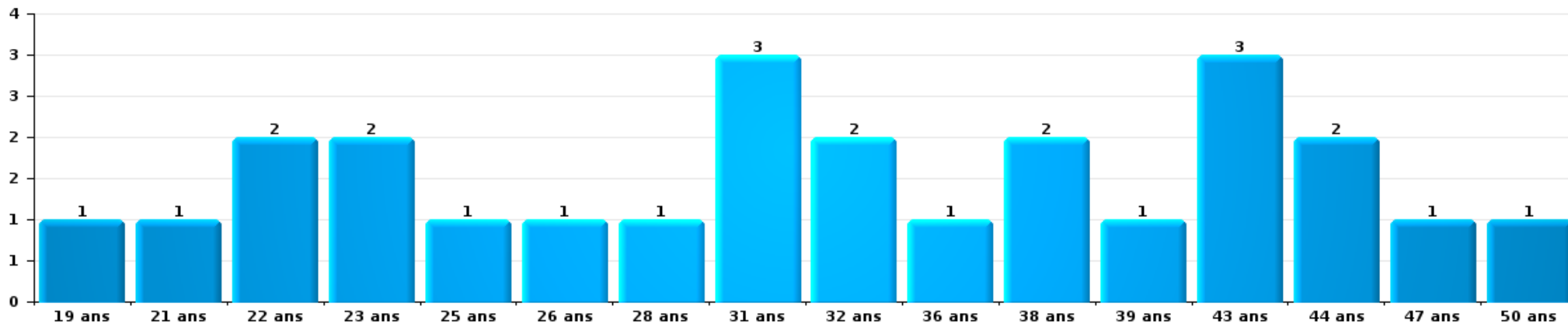
Nombre de suspects-fait par âge (chronologique)





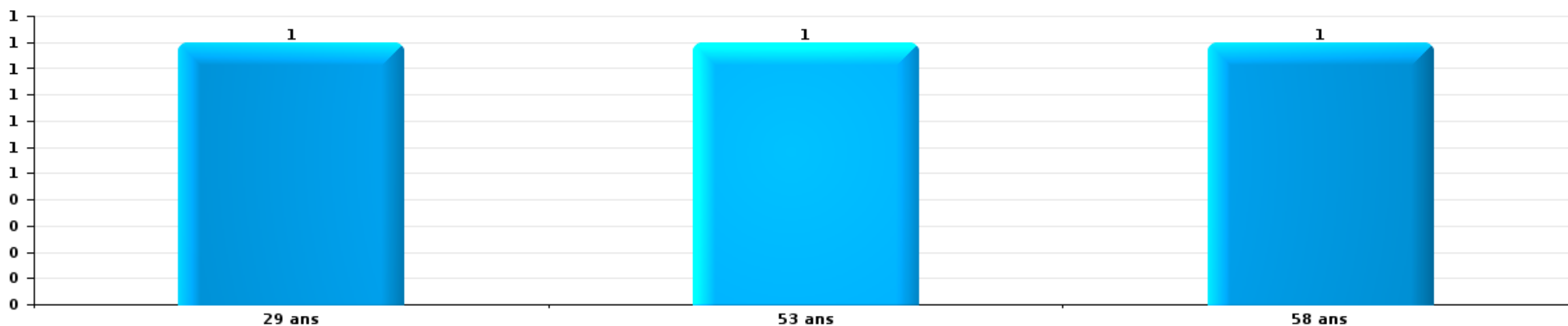
Vol de vélo

Nombre de suspects-fait par âge (chronologique)



Vol à la tire

Nombre de suspects-fait par âge (chronologique)



STATISTIQUES POLICIERES DE CRIMINALITE

LIEU DE PERPETRATION: COMMUNE

Sint-Niklaas

***ANNEXE I: DETAIL PAR CATEGORIE DE DELIT
CODE PENAL***

Infraction Code pénal

Infr. contre l'intégrité physique

			2000	2013	2014	2015	2016	2017	2018	2019	2020	2021	2022	2023
Assassinat	Empoisonnement (assassinat)	Tent.			1			1		1				
	Autres	Acc.		3		1						1		1
		Tent.	1	1	1		1		1	2		5	1	1
		Sous-total	1	4	2	1	1	1	1	3		6	1	2
Meurtre	Empoisonnement (meurtre)	Tent.									1			
	Meurtre pour faciliter le vol	Acc.				1								
		Tent.			1									1
	Non spécifié	Acc.	2			1								
		Acc.				1				1				
	Autres	Tent.	3	3	2	5	7	4	8	9	5	5	9	7
	Sous-total	5	3	3	8	7	4	9	9	6	5	10	7	
Torture et maltraitance	Torture	Acc.						1	1					
		Tent.											1	
	Traitement inhumain	Acc.				1	4					1	1	
		Acc.					1	1						1
	Sous-total				1	6	2				2	1	1	
Coups et/ou blessures vol. en sphère familiale	Entre partenaires ou ex-partenaires	Acc.	83	175	130	154	136	189	170	192	197	186	223	178
		Tent.										1		
	Lors d'un différend familial en général	Acc.	54											
	Par les parents envers un mineur	Acc.	5	8	15	18	11	16	24	19	15	16	28	20
	Par les parents envers personne vulnérable	Acc.			1	2	2	1	1					1
	Envers les parents	Acc.	1	11	12	11	12	17	18	19	10	17	21	23
	Envers d'autres ascendants directs ou collatéraux	Acc.	2	6	6	3	7	14	13	20	9	15	11	14
	Sous-total	145	200	164	188	168	237	226	250	231	235	283	236	

Infr. contre l'intégrité physique

			2000	2013	2014	2015	2016	2017	2018	2019	2020	2021	2022	2023
Coups et/ou blessures vol. hors sphère familiale	Bagarres (=coups réciproques)	Acc.	63	67	90	69	87	96	115	116	74	84	149	136
		Acc.	9	8	4	9	7	5	8	12	8	9	12	12
	Coups envers fonctionnaire de police	Tent.									1	1		
	Envers un mineur par une pers. ayant autorité	Acc.	1	8	11	3	8	4	6	9	6	12	6	6
	Envers un mineur qualité de l'auteur inconnue	Acc.	26	22	11	44	30	30	28	20	22	38	52	53
	Envers pers. vulnérable par pers. ayant autorité	Acc.		1										
	Envers pers. vulnérable (qualité auteur inconnue)	Acc.			1	1	2	4	1					2
	Envers un mineur par cohabitant sans rel. Autorité	Acc.											2	2
	Envers un arbitre de manifestation sportive	Acc.				1								
	Coups envers personnel transport public	Acc.		1	6	6	7	7	5	4	3	3	7	2
		Acc.		1	1	3	1	4	4	2	1		3	4
	Coups envers personnel autre service public	Tent.					1							
		Acc.		2	1		3	1	2	6	2		8	6
	Coups envers profession médicale	Tent.									1			1
	Coups envers personnel institut d'enseignement	Acc.			2	2	3	4	4	2	2	2	1	2
	Acc.	266	223	228	191	243	211	216	242	175	183	209	197	
Non spécifié	Tent.			1		2	5	1	1			1	1	
	Sous-total	365	333	356	329	394	371	390	414	295	333	450	424	
Mutilation génitale féminine	Tent.				1									
	Sous-total				1									
Abstention coupable	Acc.	4	1	1	2		1	1	2	2		4		
	Sous-total	4	1	1	2		1	1	2	2		4		
Autres infr. volontaires. c/ l'intégrité phys.	Privation de soins à enfant ou personne vulnérable	Acc.	5	1		2		1	1		1	1	3	
	Délaissement d'enfant ou personne vulnérable	Acc.				1	1							
	Abandon d'enfant dans le besoin	Acc.							1				1	
	Administration substances nuisibles	Acc.			2	1	1		3	5	1	1	6	
		Acc.			1		1						1	
	Empoisonnement de denrées	Tent.			1				1					
	Entrave méchante à la circulation	Acc.	6	19	30	14	32	31	21	16	33	14	14	18
Voies de faits et violences légères	Acc.	58	218	225	197	147	96	94	58	39	21	29	45	
	Sous-total	69	238	259	215	182	128	121	79	74	38	53	70	
Infr. involontaires contre l'intégrité physique	Homicides involontaires	Acc.		1				1						
	Coups et/ou blessures involontaires	Acc.	18	2	8	9	7	3	2	4		2	6	
	Abstention d'entretien enfant/personne vulnérable	Acc.							1					
	Morsure de chien	Acc.	1	6	6	3	13	8	5	11	6	15	8	
	Non spécifié	Acc.	4			1							1	
	Sous-total	23	9	14	13	20	12	8	15	6	17	15	13	
	Total	612	788	799	757	773	760	758	772	614	636	817	753	

Infr. contre la liberté individuelle

		2000	2013	2014	2015	2016	2017	2018	2019	2020	2021	2022	2023
Prise d'otages	Acc.		1									1	
	Sous-total		1									1	
Enlèvement de mineur ou personne vulnérable	Enlèvement parental	Acc.		1	3	2		1	3		2	6	3
		Tent.			1						2		1
	Autre enlèvement	Acc.	1		1	2	1					1	
		Tent.		1	1	1	1	1				2	3
	Sous-total	1	2	6	5	2	2	3		7	9	5	
Détenition par un particulier	Acc.	1	5	2	4	6	7	14	5	6	2	4	6
	Tent.			1									
	Sous-total	1	5	3	4	6	7	14	5	6	2	4	6
	Total	2	6	5	10	11	9	16	8	6	9	14	11

Infr. contre les mœurs

			2000	2013	2014	2015	2016	2017	2018	2019	2020	2021	2022	2023
Viol n'ayant pas causé la mort	Victime < 10a	Acc.	1	3	3	2	3	2	1	4	3	4	2	
	Victime 10a - 14a	Acc.	5	2	9	2	6	3	5	3	6	5		
		Tent.									1			
	Victime 14a - 16a	Acc.	3	6	4	3	3	4	2	8	6	3	2	
		Tent.			1					1				
	Victime 16a - 18a	Acc.	3	3	2	1	2	2	3	3	4		1	
	Victime majeure	Acc.	5	15	11	10	20	15	21	13	17	14	9	
		Tent.			1		2	1	3			2	1	
Victime âge inconnu	Acc.						1					1		
	Tent.									1				
	Sous-total		17	29	31	18	36	28	35	34	36	29	15	
Viol avec conséquence inconnue			Acc.			2				2				1
	Sous-total				2					2				1
Viol n'ayant pas causé la mort (nvCPS)	Victime < 16a	Acc.										2	12	13
	Victime 16a - 18a	Tent.												1
		Acc.										1	5	4
	Victime majeure	Acc.									1		16	12
Tent.													1	
	Sous-total									1	3	34	30	
Attentat à la pudeur avec violence / menace	Victime < 16a	Acc.	3	5	2	1	1	4	2	5	4	5	1	
	Victime 16a - 18a	Tent.							1			1		
		Acc.		3	2		1	1	1	1		2		
	Victime majeure	Acc.	3	6	8	2	19	5	11	6	8	23	6	
Tent.							1		2					
	Sous-total		14	12	3	21	11	15	14	12	31	7		
Attentat à la pudeur sans violence / menace	Victime < 16a	Acc.	5	12	21	7	12	18	14	11	13	13	3	
	Victime 16a - 18a	Tent.					1			1				
		Acc.	1	4	8	6	4	4	6	2	4	2	5	
	Victime âge inconnu	Acc.	5	12	6	8	10	5	12	8	10	1	2	
Tent.								2	1					
	Sous-total		28	35	21	27	27	34	23	27	16	10		
Attentat à la pudeur non spécifié			Acc.	1	1				1					
	Sous-total		1	1				1						
Atteinte intégrité sexuelle sans mort (nvCPS)	Victime < 16a	Acc.										8	18	
	Victime 16a - 18a	Tent.											1	
		Acc.										6	7	
	Victime majeure	Acc.											23	28
Sous-total												37	54	

Infr. contre les moeurs

			2000	2013	2014	2015	2016	2017	2018	2019	2020	2021	2022	2023
Pornographie enfantine	Détention	Acc.		2	5	3	4	6	3	5	7	7	3	
	Distribution	Acc.		2	6	4	6	3	10	40	17	12		
	Accès pornographie enfantine via technologie	Acc.						2		1	3	1		
	Non spécifié	Acc.				1								
	Sous-total			4	11	8	10	11	13	46	27	20	3	
Pornographie		Acc.				3		1	1				2	
		Tent.			1									
	Sous-total				1	3		1	1				2	
Incitation à la débauche	Victime mineure	Acc.	1	4	6	10	9	11	13	7	11	8	6	
		Tent.		1						1		1	1	
	Victime majeure	Acc.			1			1	1		1			
	Age victime inconnu	Acc.				1								
	Publicité par ICT pour débauche	Acc.									1			
	Autre publicité pour débauche	Acc.			1				2					
	Non spécifié	Acc.	6											
	Sous-total		7	5	8	11	9	14	14	8	13	9	7	
Exploitation de la débauche d'autrui	Victime mineure	Acc.			1	3			1	1	1	1		
	Victime majeure	Acc.		1	1	1	1	1	1		6	3	3	
	Age victime inconnu	Acc.						1						
	Sous-total			1	2	4	1	2	2	1	7	4	3	
Outrage public aux bonnes moeurs	Actions (exhibitionnisme, etc.)	Acc.	16	18	7	7	8	15	11	9	7	16	16	
	Ecrits, images, objets	Acc.	9	6	2	5	4	1	2	3	11	2	2	
		Tent.							1			1		
	Obscénités en public	Acc.								4		1	2	
	Exhibitionnisme (nvCPS)	Acc.												12
	Non spécifié	Acc.				1							1	
	Sous-total		25	24	9	13	12	16	14	16	18	20	21	12
Voyeurisme	Observation/enregistrement de nudité ou intimité	Acc.	1		2	1	3	2	2	3	2	2	3	
	Diffusion enregistrement nudité ou intimité	Acc.						9	5	2	4	13	5	
		Tent.										1		
	Sous-total		1		2	1	3	11	7	5	6	16	8	
Voyeurisme direct (nvCPS)	Victime < 16a	Acc.												2
	Victime majeure	Acc.											2	2
	Sous-total												2	4
Voyeurisme via moyen technique ou autre (nvCPS)	Victime < 16a	Acc.												4
	Victime majeure	Acc.											1	3
	Sous-total												1	7
Diffusion de contenu à caractère sexuel (nvCPS)	Victime < 16a	Acc.											2	3
	Victime 16a - 18a	Acc.												1
	Victime majeure	Acc.											2	
	Sous-total												4	4

Infr. contre les mœurs

			2000	2013	2014	2015	2016	2017	2018	2019	2020	2021	2022	2023
Diffusion contenu sex. but méchant/lucrat. (nvCPS)	Victime < 16a	Acc.												2
		Tent.												1
	Victime 16a - 18a	Acc.											1	
		Acc.											2	9
	Victime majeure	Tent.												1
	Sous-total												3	13
Grooming (contact par ICT avec mineur < 16 ans)			Acc.			1	2	4		2	1	2	1	
	Sous-total				1	2	4		2	1	2	1		
Grooming offline - sans ICT (nvCPS)	Victime < 16a	Acc.											1	
	Victime 16a - 18a	Acc.												2
	Sous-total												1	2
Grooming online - avec ICT (nvCPS)	Victime < 16a	Acc.												1
	Victime 16a - 18a	Acc.												2
	Sous-total													3
Exploitation sexuelle mineurs-prostitution (nvCPS)	Incitation à la débauche/prostit. (nvCPS)	Acc.											1	1
		Tent.												1
	Sous-total												1	2
Images d'abus sexuels de mineurs (nvCPS)	Production/diffusion images abus sexuels (nvCPS)	Acc.											2	5
	Détention/acquisition images abus sexuels (nvCPS)	Acc.											1	1
	Sous-total												3	6
Abus de la prostitution - personne majeure (nvCPS)			Acc.											3
	Sous-total													3
Non-respect interdit. par délinquant sex. (nvCPS)			Acc.											1
	Sous-total													1
	Total		68	106	112	85	121	125	136	151	148	150	163	142

Infr. contre autres valeurs morales et sentiments

			2000	2013	2014	2015	2016	2017	2018	2019	2020	2021	2022	2023
Harcèlement	Harcèlement par téléphone (OLD)	Acc.	21											
		Acc.	7	192	209	194	182	184	197	164	162	186	207	177
	Sous-total	28	192	209	194	182	184	197	164	162	186	207	177	
Violation de sépulture		Acc.				2	2		1	2	1	1	1	1
	Sous-total				2	2		1	2	1	1	1	1	
Violation du secret professionnel		Acc.		2		2		4		1		1	2	
	Sous-total			2		2		4		1		1	2	
Atteinte à l'honneur	Calomnie et diffamation	Acc.	31	52	46	41	30	43	41	48	36	34	39	38
	Déclaration calomnieuse	Acc.	1	1	5	4	4	4	3	1		1	1	5
	Imputation calomnieuse	Acc.	6	4	7	5	3	1	4	3	3	3	3	3
	Divulgation méchante	Acc.	1		1	2	1	1	2					
	Injures (Délit)	Acc.	23	23	31	22	23	30	32	33	17	16	17	23
	Non spécifié	Acc.						1	1					1
Sous-total		62	80	90	74	61	80	83	85	56	54	60	70	
Vie privée	Intrusion de nuit	Acc.	3											
	Violation de domicile par un particulier	Acc.	53	11	11	20	9	17	18	15	8	14	14	11
	Violation du secret des lettres	Acc.	1	4	7	3	1	1	1	3	3	1	2	2
Sous-total		57	15	18	23	10	18	19	18	11	15	16	13	
Tapage nocturne		Acc.	78	64	64	40	66	42	34	37	37	43	36	22
	Sous-total		78	64	64	40	66	42	34	37	37	43	36	22
Abus d'informations issues d'un dossier pénal		Acc.								1		1		
	Sous-total									1		1		
Violation de communication par particulier		Acc.		1		1		1	3					1
	Sous-total			1		1		1	3					1
Abus faiblesses de personnes		Acc.			1		1	1		2				1
	Sous-total			1		1	1	1		2				1
Vie privée mœurs: publication identité victime		Acc.					1				2		1	4
	Sous-total					1				2		1	4	
Cyberlokkng (leurre de mineur par ICT)		Acc.				1	3	1	1	5			2	2
	Sous-total				1	3	1	1	5			2	2	
Attirer ou utiliser mineur ou personne vulnérable		Acc.			2	3	1			1				
	Sous-total			2	3	1			1					
Occupation bien d'autrui (squatter)	Pénétrer / occuper / séjourner (bien non habité)	Acc.							1	1	3	3	2	3
	Pénétrer / occuper / séjourner (bien habité)	Acc.										2	1	
	Sous-total							1	1	3	3	4	4	
Total			225	354	382	339	329	332	339	317	272	304	329	295

Infr. relative au statut juridique de l'enfant

			2000	2013	2014	2015	2016	2017	2018	2019	2020	2021	2022	2023
Non-représentation d'enfants	Par les parents	Acc.		1	2	3	1			1	1	3	4	1
	Par une personne qui en a la charge	Acc.										1		
		Sous-total		1	2	3	1			1	1	4	4	1
Non spécifié		Acc.			1									
		Sous-total			1									
		Total		1	3	3	1			1	1	4	4	1

Vol et extorsion

				2000	2013	2014	2015	2016	2017	2018	2019	2020	2021	2022	2023
Vol avec circ. aggr.	Avec violence	Acc.	79	47	27	24	31	31	23	16	18	18	20	21	
		Tent.	17	7	7	9	4	8	3	5	3	3	1	4	
	Sans violence	Acc.	548	460	450	478	406	435	314	339	194	206	236	258	
		Tent.	273	188	176	189	162	120	92	107	68	91	94	114	
Sous-total			917	702	660	700	603	594	432	467	283	318	351	397	
Vol sans circ. aggr.	Avec violence	Acc.	20	28	29	28	21	23	19	24	14	20	23	24	
		Tent.	2	13	2	4	4	8	6	1		1	4	2	
	Sans violence, Vol à la tire	Acc.	224	218	221	125	110	75	70	73	37	30	26	26	
		Tent.		3	4	3	1	1	1		1				
	Sans violence, Vol d'usage	Acc.	3	2		4	2	2	4		1	3	6	8	
		Tent.													
	Sans violence, Vol domestique	Acc.	30	32	33	33	36	22	22	27	21	20	31	25	
		Tent.	1	1					1		1	1			
	Sans violence	Inc.	11												
		Acc.	2.164	1.600	1.541	1.719	1.373	1.445	1.354	1.421	1.080	1.141	1.321	1.351	
Sous-total			2.479	1.932	1.866	1.951	1.585	1.606	1.503	1.574	1.177	1.240	1.443	1.474	
Vol non spécifié		Acc.	68	7	8	4	6	2	2	1	1	1	1	2	
		Tent.	6												
Sous-total			74	7	8	4	6	2	2	1	1	1	1	2	
Extorsion		Acc.	17	16	24	22	29	16	22	18	16	23	23	47	
		Tent.	2		10	14	6	5	15	10	3	10	10	11	
Sous-total			19	16	34	36	35	21	37	28	19	33	33	58	
Fabrication de fausses clefs		Acc.	1										1		
		Tent.	1												
Sous-total			2									1			
Maraudage		Acc.	2												
		Tent.													
Sous-total			2												
Total				3.493	2.657	2.568	2.691	2.229	2.223	1.974	2.070	1.480	1.593	1.828	1.931

Fraude

			2000	2013	2014	2015	2016	2017	2018	2019	2020	2021	2022	2023
Blanchiment d'argent	Acc.	1	4	10	5	6	7	8	10	38	19	21	27	
	Tent.												1	
	Sous-total	1	4	10	5	6	7	8	10	38	19	21	28	
Recel	Recel simple	Acc.	3	7	3	6	5	4	5	6	5	11	9	5
	Recel qualifié	Acc.	8				1			1			2	2
	Non spécifié	Acc.	2	1	1			1						
	Sous-total	13	8	4	6	5	6	5	7	5	11	11	7	
Grivèlerie	Carburant / lubrifiant	Acc.	13	17	7	5	4							
	Boissons et aliments	Acc.	3	1	4	7	2	6	4	8	5	2	16	16
	Voiture de location	Acc.	21	3	12	6	12	10	8	8	2	3	5	3
	Logements	Acc.		2			1			1	1			1
	Non spécifié	Acc.	2											
	Sous-total	39	23	23	18	19	16	12	17	8	5	21	20	
Corruption privée	Acc.				1	1					1	1		
	Tent.									1				
	Sous-total				1	1				1	1	1		
Détournement et destruction frauduleuse	Cel frauduleux	Inc.	2											
		Acc.	445	209	202	204	126	107	76	84	90	81	93	72
	D'argent, de papiers, etc.	Acc.		1		1	3	1	1				2	
	De pièces judiciaires	Acc.											1	
	D'objets saisis	Acc.	3			6	2	5	4	4	2	2	1	1
		Tent.						1						
	De biens mobiliers des époux	Acc.	1											
	D'héritage	Acc.							1					
Non spécifié	Acc.	11	36	48	23	1	1	2	2	1	3	1	2	
Sous-total	462	246	250	234	132	115	84	90	93	86	98	75		
Escroquerie	Fraude par internet	Acc.		95	98	85	135	144	172	224	283	389	369	392
		Tent.		17	22	19	46	19	31	33	29	20	26	22
	Escroquerie sans internet	Acc.		71	65	60	84	68	70	78	56	54	57	66
		Tent.		19	12	9	15	16	21	14	3	10	4	14
	Non spécifié	Acc.	86											
		Tent.	21											
Sous-total	107	202	197	173	280	247	294	349	371	473	456	494		
Tromperie	Marchandises vendues / travail fourni	Acc.	2				1		1	1	1	1		
	Endossement frauduleux de factures	Acc.	1											1
	Non spécifié	Acc.				1			1		1			
	Sous-total	3			1	1		2	1	2	1		1	
Abus de confiance et infr. apparentées	Abus de confiance	Acc.	160	69	90	76	83	97	88	83	59	48	66	59
		Tent.		2	1	1	1	2			1			
	Abus des faiblesses	Acc.	3	3	2	3	4	4	7	1	8	5	3	5
		Tent.												2
	Sous-total	163	74	93	80	88	103	95	84	68	53	69	66	

Fraude

		2000	2013	2014	2015	2016	2017	2018	2019	2020	2021	2022	2023
Abus de biens sociaux	Par des sociétés	Acc.	1				2		1	2			
	Par des A.S.B.L.	Acc.		1			1						
	Non spécifié	Acc.	1				1			1		1	
	Autres	Acc.			1					1		1	
	Sous-total		2	1	1		4		1	4		2	
Infr. liées à l'insolvabilité	Par des tiers	Acc.	1				1	1			1	1	
	Par le débiteur	Acc.		3		1	1	1	5	2	1		
	Non spécifié	Acc.	45	49	22	15	15	10	14	5	13		1
		Sous-total	46	52	22	16	17	12	19	7	15	1	1
Insolvabilité frauduleuse	Acc.	1		2	1						1		
	Sous-total	1		2	1						1		
Chèques sans provision	Acc.	20											
	Sous-total	20											
	Total	809	605	630	543	549	515	512	579	597	665	679	692

Dégradation de la propriété

			2000	2013	2014	2015	2016	2017	2018	2019	2020	2021	2022	2023	
Incendie volontaire	Dans lieu habité (de jour)	Acc.	3	7	5	1	5	3	2	3	3	5	6	1	
		Tent.		1									1		
	Dans lieu habité (de nuit)	Acc.	5	4	4	5	3	1	4	2	2	2	4	2	3
		Tent.	1		2			1							
	Dans lieu habité (moment indéterminé)	Acc.	3			3	1								
		Tent.													
	Dans un autre lieu (de jour)	Acc.	4	8	10	7	9	9	13	9	7	7	7	12	2
		Tent.						2	1	1					
	Dans un autre lieu (de nuit)	Acc.	16	11	12	17	8	6	14	4	6	3	3	3	3
		Tent.	1		1			1						1	
Dans un autre lieu (moment indéterminé)	Acc.	3	2	6	2	1	4	2	2	1	1		1		
	Tent.								2						
	Sous-total		36	33	40	35	27	27	38	20	19	20	25	9	
Destruction par explosion volontaire	Dans lieu habité (de nuit)	Acc.									1			1	
		Tent.											1		
	Dans un autre lieu (de jour)	Acc.									1				
		Tent.												1	
	Sous-total		1							2		2	1		
Incendie involontaire		Acc.	45	35	36	11	27	34	39	36	26	25	30	22	
	Sous-total		45	35	36	11	27	34	39	36	26	25	30	22	
Destruction, dénaturation, dégradation	Avec circ. aggr.	Acc.	55	8	2	8	2	1	2	2	2	2	2	1	
		Tent.			4				1					1	
	Destruction de biens agricoles	Acc.							2						
		Tent.													
	Sous-total		65	8	6	8	2	3	3	2	2	2	2		
Vandalisme	Sur véhicules	Acc.	311	403	341	294	274	282	287	263	225	210	200	222	
		Tent.			2				1						
	Sur autres biens mobiliers	Acc.	285	89	62	60	50	68	61	54	40	63	49	68	
		Tent.	1												
	Graffitis	Acc.	3	22	28	23	10	18	10	8	8	2	17	11	
		Tent.		1											
	Autres détériorations sur biens immobiliers	Acc.	125	318	206	235	220	202	253	232	154	173	215	213	
		Tent.	1							1					
	Dégradation de clôture	Acc.	16	13	12	8	10	6	5	6	6	3	3	6	
		Tent.	1												
	Sous-total		743	846	651	620	564	576	617	564	433	451	484	520	
	Total		889	923	733	674	620	640	697	622	482	498	543	552	

Infr. contre la Sécurité de l'Etat

		2000	2013	2014	2015	2016	2017	2018	2019	2020	2021	2022	2023
Sûreté intérieure de l'Etat	Acc.				2	1							
	Sous-total				2	1							
Sûreté extérieure de l'Etat	Acc.					1							
	Sous-total					1							
Terrorisme	Groupe terroriste	Acc.		2		4		1	2				
	Diffuser un message qui incite au terrorisme	Acc.											1
	Sous-total			2		4		1	2				1
Non spécifié	Acc.					1							
	Sous-total					1							
		Total		2	2	7		1	2				1

Infr. contre la sécurité publique

			2000	2013	2014	2015	2016	2017	2018	2019	2020	2021	2022	2023	
Organisation criminelle	Acc.			1	1	1	2	1	2		2	2	1	3	
	Sous-total			1	1	1	2	1	2		2	2	1	3	
Association de malfaiteurs	Acc.			1	1	3	3	7	7	8	2	1	3	8	
	Sous-total			1	1	3	3	7	7	8	2	1	3	8	
Evasion de prisonniers	Evasion simple	Acc.						1	1	1	4	3	1	3	
	Evasion qualifiée	Acc.												1	
	Non-rentree de congé	Acc.			1					1	1	1	2		
	Non-respect surveillance électronique	Acc.		9	22	13	5	4	12	13	13	18	14	31	
	Non spécifié	Acc.				1			2				1		
	Sous-total			9	23	14	5	5	15	15	18	23	17	35	
Recel	Recel de criminel	Acc.	1												
	Sous-total		1												
Menaces	Menace d'attentat	Acc.	1	2	2	1	3	7	1		23	15	8	3	
		Tent.									1				
	Verbales	Acc.	258	180	198	194	181	177	157	161	137	111	143	156	
	Ecrites	Acc.	23	44	49	46	51	46	59	63	49	43	67	55	
	Par gestes, emblèmes	Acc.	48	59	59	61	50	38	49	55	40	37	32	60	
		Tent.	1												
	Alerte à la bombe	Acc.	1	2	1	3	7	4	5	5	7	3	5	4	
Non spécifié	Acc.	8	1	1		4	1	1				2			
	Sous-total		340	288	310	305	296	273	272	284	257	211	255	278	
	Total		341	299	335	323	306	286	296	307	279	237	276	324	

Infr. contre l'autorité publique

		2000	2013	2014	2015	2016	2017	2018	2019	2020	2021	2022	2023
Violence c/ personnes investies autorité publique	Acc.	3	4	1		2		1	1	2		3	1
	Sous-total	3	4	1		2		1	1	2		3	1
Rébellion	Rébellion armée	Acc.	3	2	2	5	5	4	2	4	1	1	2
	Rébellion non armée	Acc.	33	26	42	31	27	28	28	35	28	29	37
	Non spécifié	Acc.	1		1		1	1			2		
	Sous-total	27	37	28	45	36	33	33	30	39	31	30	39
Outrages	Acc.	36	15	10	15	12	17	13	16	32	26	24	21
	Sous-total	36	15	10	15	12	17	13	16	32	26	24	21
Refus de coopération (informatique et télécom)	Acc.								1				
	Sous-total								1				
Autres infractions	Bris de scellés	Acc.	2	3	1	2		2	5	1	3		2
	Sous-total		2	3	1	2		2	5	1	3		2
	Total	66	58	42	61	52	50	49	52	75	60	57	63

Infr. contre la foi publique

			2000	2013	2014	2015	2016	2017	2018	2019	2020	2021	2022	2023
Faux en écritures	Faux en écritures	Acc.	60	50	65	42	45	51	32	33	39	30	25	28
		Tent.					1		1	1				
	Usage de faux en écrit. et écrit. falsifiées	Acc.	15	20	25	14	12	11	7	2	6	12	5	8
		Tent.	1											
	Sous-total		76	70	90	56	57	63	39	36	46	42	30	36
Usurpation	Immixtion dans fonctions publiques	Acc.						1						
	De fonctions	Acc.	1	3	1	7	3	2	1	3	5	3	3	2
	De titres	Acc.		1			1	1			1		1	1
	De grades	Acc.						1						
	De costumes, de décorations, etc.	Acc.										1		
	De nom	Acc.	13	24	49	41	47	41	40	36	62	79	65	46
		Tent.					1							
	Non spécifié	Acc.	1											
	Tent.	1												
	Sous-total		16	28	50	48	52	46	41	39	68	83	69	49
Contrefaçon / falsification	Contrefaçon	Acc.		6	2	3		3	5	9	3	4	2	8
	Falsification	Acc.	2	2	1	2	2	3	3	2		5	3	6
	Sous-total		2	8	3	5	2	6	8	11	3	9	5	14
Fausses monnaies	Emission	Acc.	25	5	17	13	7	5	10	13	9	13	8	11
		Tent.			1	1		2	1		1		1	
	Non spécifié	Acc.	7				1							
	Autres	Acc.	4		1	1	1	3		1	3	6	2	
	Sous-total		36	5	19	15	9	10	11	14	13	19	11	11
Faux en justice	Faux témoignage	Acc.						2						
	Fausses déclarations	Acc.		3	2	2		1	3	4		2		1
	Faux serment	Acc.			1	1								
	Sous-total			3	3	3		3	3	4		2		1
	Total		130	114	165	127	120	128	102	104	130	155	115	111



Sint-Niklaas

Infraction Code pénal

Infr. contre la famille

		2000	2013	2014	2015	2016	2017	2018	2019	2020	2021	2022	2023
Abandon de famille	Acc.	2					1	2	1				
	Sous-total	2					1	2	1				
Refus du droit aux relations personnelles	Acc.	159	252	197	148	134	104	116	145	105	138	164	153
	Sous-total	159	252	197	148	134	104	116	145	105	138	164	153
Non-acquittement pension alimentaire	Acc.	22	15	17	13	14	17	8	10	8	10	16	13
	Sous-total	22	15	17	13	14	17	8	10	8	10	16	13
Mariage forcé	Acc.						1	1	3	2			
	Tent.							1					
Sous-total						1	2	3	2				
Total		183	267	214	161	148	123	128	159	115	148	180	166

Criminalité informatique

		2000	2013	2014	2015	2016	2017	2018	2019	2020	2021	2022	2023
Hacking	Acc.		19	33	27	29	30	55	57	180	124	133	115
	Tent.			1		1		2	1	2	3	2	3
Sous-total			19	34	27	30	30	57	58	182	127	135	118
Faux en informatique	Acc.		6	21	15	19	16	17	38	109	58	37	60
	Tent.				1			4	1				
Sous-total			6	21	16	19	16	21	39	109	58	37	60
Fraude informatique	Acc.		60	53	43	58	77	124	214	407	376	343	270
	Tent.			7	6	11	6	17	18	18	14	10	16
Sous-total			60	60	49	69	83	141	232	425	390	353	286
Sabotage	Acc.		5	5	5	6	2	4	7	1	2	2	3
	Tent.											1	
Sous-total			5	5	5	6	2	4	7	1	2	3	3
Total			90	120	97	124	131	223	336	717	577	528	467



Exercice illégal de l'autorité publique

	2000	2013	2014	2015	2016	2017	2018	2019	2020	2021	2022	2023
Corruption publique Acc.			1						1			
Sous-total			1						1			
Détention par fonctionnaire public Acc.					1							
Sous-total					1							
Actes arbitraires Acc.						1					2	
Sous-total						1					2	
Prise d'intérêt Acc.							1					
Sous-total							1					
Négligence du dépositaire Acc.		1										
Sous-total		1										
Total		1	1		1	1	1		1		2	

Marchand de sommeil

	2000	2013	2014	2015	2016	2017	2018	2019	2020	2021	2022	2023
Sans circ. aggr. Acc.					1	1			1	1		2
Sous-total					1	1			1	1		2
Avec circ. aggr. Acc.			1									
Sous-total			1									
Non spécifié Acc.									1			
Sous-total									1			
Total			1		1	1			2	1		2

Exploitation de la mendicité

	2000	2013	2014	2015	2016	2017	2018	2019	2020	2021	2022	2023
Exploitation de la mendicité d'autrui Acc.				1								
Sous-total				1								
Total				1								



Traite des êtres humains

		2000	2013	2014	2015	2016	2017	2018	2019	2020	2021	2022	2023
Exploitation de la mendicité	Acc.					1							
	Tent.						2						
	Sous-total					1	2						
Exploitation sexuelle	Acc.				1	5	6	13	1		4	4	2
	Sous-total				1	5	6	13	1		4	4	2
Exploitation économique	Acc.		2	3	1	1	1	1	1	1			2
	Sous-total		2	3	1	1	1	1	1	1			2
Crimes et délits forcés	Acc.				1		1						
	Sous-total				1		1						
Total			2	3	3	7	10	14	2	1	4	4	4

Provocation crime ou délits

		2000	2013	2014	2015	2016	2017	2018	2019	2020	2021	2022	2023
Provocation délits	Acc.									2			
	Sous-total									2			
Total										2			

Autres infractions Code pénal

		2000	2013	2014	2015	2016	2017	2018	2019	2020	2021	2022	2023
	Acc.				1	2	2			1	3		
	Sous-total				1	2	2			1	3		
Total					1	2	2			1	3		



Contravention Code pénal

		2000	2013	2014	2015	2016	2017	2018	2019	2020	2021	2022	2023
Injures (Contravention)	Acc.	21											
	Tent.	1											
	Sous-total	22											
Destruction d'animaux (Contravention)	Acc.	5											
	Sous-total	5											
Dissimulation visage dans lieu public	Acc.									1	1		
	Sous-total									1	1		
Autres contraventions CP	Acc.	160	3	1	5	2	2						1
	Sous-total	160	3	1	5	2	2						1
	Total	187	3	1	5	2	2			1	1		1

STATISTIQUES POLICIERES DE CRIMINALITE

LIEU DE PERPETRATION: COMMUNE

Sint-Niklaas

***ANNEXE II: DETAIL PAR CATEGORIE DE DELIT
LOIS SPECIALES***



Sint-Niklaas

Infraction Lois spéciales

Drogues

			2000	2013	2014	2015	2016	2017	2018	2019	2020	2021	2022	2023
Détention		Acc.	152	134	159	218	176	272	328	355	240	264	253	227
		Sous-total	152	134	159	218	176	272	328	355	240	264	253	227
Usage	Usage en groupe	Acc.	35											
	Usage individuel	Acc.	61											
	Faciliter l'usage	Acc.	4	7	11	9	8	6	5	24	4	4	5	4
	Incitation à l'usage	Acc.		2	3	4	1	1		3	1	1		1
	Désordre, scandale ou danger dans un espace public	Acc.				9	7	12	15	15	13	9	17	12
		Sous-total	100	9	14	22	16	19	20	42	18	14	22	17
Importation et exportation		Acc.	42	3	5	2	2	2	3	2	12	6	2	1
		Sous-total	42	3	5	2	2	2	3	2	12	6	2	1
Fabrication		Acc.	3	12	7	8	10	15	9	14	10	7	2	5
		Sous-total	3	12	7	8	10	15	9	14	10	7	2	5
Commerce		Acc.	17	39	36	50	43	70	40	54	77	48	40	52
		Tent.									1			
		Sous-total	17	39	36	50	43	70	40	54	78	48	40	52
Autres		Acc.	10	48	20	12	7	18	7	7	8	2	2	5
		Sous-total	10	48	20	12	7	18	7	7	8	2	2	5
			Total	324	245	241	312	254	396	407	366	341	321	307



Législation sur les étrangers

		2000	2013	2014	2015	2016	2017	2018	2019	2020	2021	2022	2023	
Transmigration illégale	Mariages simulés/blancs sans récompense/contrainte	Acc.	4	4	2	31	39	7	7	13	14	13	19	
		Tent.						1	8	4	12	10	7	
	Cohab. légale de complais. sans récompense/contr.	Acc.					1	2	6	2	3	4	4	
		Tent.							1	1	2		2	
	Accès au territoire	Acc.	18	16	12	25	16	37	29	12	28	15	17	15
	Séjour	Acc.	27	118	91	76	98	113	100	92	79	99	130	122
		Tent.											1	
	Éloignement	Acc.	1	5	11	2	1	1						
	Pas de port de documents d'identité ou de voyage	Acc.		1	2		1					1		
	Inscription au registre des étrangers	Acc.	1	36	59	43	58	75	67	45	81	79	65	94
	Reconnaissance fraudul. sans récompense/contrainte	Acc.								1	5	5	5	
		Tent.									1	1	2	
	Sous-total	47	180	179	148	205	266	206	171	209	231	246	270	
Trafic d'êtres humains		Acc.	1	2	3	2	5	4	3	1	1	1	2	
	Sous-total		1	2	3	2	5	4	3	1	1	1	2	
Traite d'êtres humains		Acc.												
	Sous-total	7												
Aide au séjour illégal		Acc.	1	1	3			1	1	1	1			
	Tent.						1							
	Sous-total		1	1	3		1	1	1	1	1			
Non spécifié		Acc.												
	Tent.	3			1									
	Sous-total	3			1									
Autres		Acc.	5	2	1	2	1							
	Sous-total	2	5	2	1	2	1							
	Total	59	187	184	156	209	273	211	175	211	233	247	272	



Environnement

			2000	2013	2014	2015	2016	2017	2018	2019	2020	2021	2022	2023
Déchets	Transport de déchets	Acc.		4	16	8	1	4	2	6				
	Déchets par professionnel	Acc.	1	10	4	3	4	12	8	13	6	3	14	6
	Déchets par particulier	Acc.	1	31	60	62	53	81	81	100	99	111	120	52
	Déchets par personne indéterminée	Acc.	89											
		Tent.	1											
	Déchets: permis/autorisation	Acc.				4	2	2	4	2	2	1	1	
	Non spécifié	Acc.	1											
	Sous-total		93	45	80	77	60	99	95	121	107	115	135	58
Feux d'artifice		Acc.						1		1			1	2
		Sous-total						1		1			1	2
Autres que déchets	Urbanisme	Acc.	39	46	44	71	55	53	40	63	42	39	29	36
	Permis d'environnement	Acc.		5	8	5	5	5	6	11	18	12	7	1
	Bruit	Acc.	14	2	2	3	12	2	3	7	6	2	4	2
	Pollution de l'eau	Acc.	22	3	2	2	1	1	3	2	1	1	3	1
	Pollution de l'air	Acc.	2	1			1	1		3		1		7
	Pollution du sol	Acc.		2	2				1		1	1		
	Autres nuisances en matière d'environnement	Acc.	33		4	1	3	3		1	1	1		1
	Sous-total		110	59	62	82	77	65	53	87	69	57	43	48
Biodiversité / Faune et flore	Bien-être animal	Acc.	12	12	16	16	14	11	16	20	9	17	19	21
		Tent.					1			1				
	Protection de la nature	Acc.	7	4	1		5	2	1	3	2	1		1
		Acc.	4			1	1			1		1		2
	Destruction d'animaux	Acc.	3	4	8	5	2	1	1	1	1	1		1
		Tent.		1	1	1					4	1		
	Sous-total		26	21	26	23	23	14	18	30	13	19	20	24
Non spécifié		Acc.	3											
		Sous-total	3											
		Total	232	125	168	182	160	179	166	239	189	191	199	132

Armes et explosifs

			2000	2013	2014	2015	2016	2017	2018	2019	2020	2021	2022	2023
Détention illégale	Arme à feu	Acc.	1	8	4	13	6	9	59	11	11	12	4	11
		Tent.								1				
	Arme blanche ou non à feu	Acc.		22	35	31	27	41	30	24	20	26	32	28
		Acc.		1	3	2		1	3	5	4	4	4	1



Armes et explosifs

			2000	2013	2014	2015	2016	2017	2018	2019	2020	2021	2022	2023
	Pièces/accessoires	Acc.								1	1			
	Non spécifié	Acc.	17		2									
	Sous-total		18	31	44	46	33	51	92	42	36	42	37	39
Port / transport illégal	Arme à feu	Acc.		3	5	3	3	7	3	5	5	2	2	3
	Arme blanche ou non à feu	Acc.		32	27	35	30	51	49	38	52	49	62	44
	Munition	Acc.		1			1							
	Non spécifié	Acc.	36											
Sous-total		36	36	32	38	34	58	52	43	57	51	64	47	
Commerce illégal	Arme à feu	Acc.		1		1	1	2	3	1			1	
	Arme blanche ou non à feu	Acc.					1							
	Munition	Acc.		1										
	Non spécifié	Acc.	1											
Sous-total		1	2		1	2	2	3	1			1		
Fabrication / réparation illégale	Arme à feu	Acc.						1						1
	Arme blanche ou non à feu	Acc.					1							
	Munition	Acc.		1										
Sous-total			1			1	1						1	
Explosifs		Acc.	2									2		
Sous-total		2										2		
Enseignement collectif		Acc.				1								
Sous-total						1								
Autre	Documents	Acc.									1			
	Numéro de série	Acc.											1	
	Vente à un mineur d'arme à feu	Acc.						1						
	Vente à un mineur d'arme non à feu	Acc.				1								
	Vente par correspondance/internet d'arme à feu	Acc.						1						
	Vente par correspondance/internet d'autre arme	Acc.											1	
	Mesures de sécurité	Acc.				1				1				1
	Stockage	Acc.									1	1	1	
Non spécifié	Acc.	3												
Sous-total		3				2	2		2	2	1	2	1	
Total		60	70	76	85	73	114	147	88	95	96	105	87	



Protection de la personne

			2000	2013	2014	2015	2016	2017	2018	2019	2020	2021	2022	2023	
Discrimination	Racisme et xénophobie	Acc.	11	10	14	11	20	30	19	20	22	8	12	21	
	Fondée sur son orientation sexuelle (homophobie)	Acc.		1	1	2		1	1	1		3	1	3	
	Fondée sur le sexe (sexisme)	Acc.								5	2	1	1		
	Fondée sur le handicap	Acc.								2					
	Fondée sur conviction religieuse ou philosophique	Acc.									1	1		2	
	Non spécifié	Acc.	1												
	Autre discrimination	Acc.				1	2	2	3				1	1	
	Sous-total		12	11	15	14	22	33	23	28	25	14	15	26	
Négationnisme et révisionnisme	Révisionnisme	Acc.								1	1				
	Sous-total									1	1				
Droits d'auteur		Acc.	1			1	1								
	Sous-total		1			1	1								
Protection de la vie privée		Acc.	21	3	2	6	2	2	3	4	3	5	1	1	
	Sous-total		21	3	2	6	2	2	3	4	3	5	1	1	
Caméras de surveillance		Acc.		2	1			1		1	3	5	4	1	
	Sous-total			2	1			1		1	3	5	4	1	
Droit à l'image		Acc.		3	4	3	4	2	2	3	8	9	11	14	
		Tent.												1	
		Sous-total		3	4	3	4	2	2	3	8	9	11	15	
Interdiction temporaire de résidence		Acc.											2	3	
	Sous-total												2	3	
Autres		Acc.	2		2										
	Sous-total		2		2										
	Total		36	19	24	24	29	38	28	37	40	33	33	46	



Sint-Niklaas

Infraction Lois spéciales

Hormones et dopage

		2000	2013	2014	2015	2016	2017	2018	2019	2020	2021	2022	2023
Détention	Acc.		5	8	5	4	5	8	5	4	4	2	3
	Sous-total:		5	8	5	4	5	8	5	4	4	2	3
Usage	Acc.	1		1	1				1				
	Sous-total:	1		1	1				1				
Fabrication et distribution	Acc.			1									
	Sous-total:			1									
	Total:	1	5	10	6	4	5	8	6	4	4	2	3

Sécurité privée

		2000	2013	2014	2015	2016	2017	2018	2019	2020	2021	2022	2023
Entreprises de gardiennage / de sécurité	Acc.	11	1	1	1		4	2		1			1
	Sous-total:	11	1	1	1		4	2		1			1
	Total:	11	1	1	1		4	2		1			1

Protection de la jeunesse

		2000	2013	2014	2015	2016	2017	2018	2019	2020	2021	2022	2023
Législation sur l'obligation scolaire	Acc.	3	47	2	6	3	2		1	2			
	Sous-total:	3	47	2	6	3	2		1	2			
Législation sur la protection de la jeunesse	Acc.	8	135	131	193	307	327	304	393	313	315	354	377
	Sous-total:	8	135	131	193	307	327	304	393	313	315	354	377
Non spécifié	Acc.		2		1			1			1		
	Sous-total:		2		1			1			1		
	Total:	11	184	133	200	310	329	305	394	315	316	354	377



Code pénal social

		2000	2013	2014	2015	2016	2017	2018	2019	2020	2021	2022	2023
Harcèlement au travail	Acc.		4	1	1	3	1	3	8	1	2	3	
	Sous-total:		4	1	1	3	1	3	8	1	2	3	
Mise en danger du travailleur	Acc.			1							2		
	Sous-total:			1							2		
Age d'admission au travail	Acc.				1							1	
	Sous-total:				1							1	
Temps de travail	Acc.												1
	Sous-total:												1
Rémunération et autres avantages patrimoniaux	Acc.				1								1
	Sous-total:				1								1
Travail illégal	Acc.	2	1	1	2	1	1	1	1				1
	Sous-total:	2	1	1	2	1	1	1	1				1
Fraude sociale aux cotisations (travail au noir)	Acc.		5	2	4	11	9	7	11	4	7	3	11
	Sous-total:		5	2	4	11	9	7	11	4	7	3	11
Documents sociaux	Acc.							1					
	Sous-total:							1					
Relations collectives de travail	Acc.	1											
	Sous-total:	1											
Infr. contre foi publique en droit pénal social	Acc.				4			4	1	12		2	8
	Tent.												1
	Sous-total:				4			4	1	12		2	9
Escroquerie en droit pénal social	Acc.		1	9	10	8	17	10	7	12	6	14	19
	Tent.				1								
	Sous-total:		1	9	11	8	17	10	7	12	6	14	19
Autres	Acc.						2	2	4	2	1	3	2
	Sous-total:						2	2	4	2	1	3	2
	Total:	3	11	14	20	27	30	28	32	31	18	26	44



Ivresse et alcool

		2000	2013	2014	2015	2016	2017	2018	2019	2020	2021	2022	2023
Ivresse publique	Acc.	141	181	202	217	178	205	188	206	151	128	209	237
	Sous-total:	141	181	202	217	178	205	188	206	151	128	209	237
Heure de fermeture d'établiss. hôteliers	Acc.	12											
	Sous-total:	12											
Distillerie clandestine	Acc.			1									
	Sous-total:			1									
Servir de l'alcool à une personne ivre	Acc.		1		1							1	
	Sous-total:		1		1							1	
Législation relative aux débits de boissons	Acc.											1	
	Sous-total:											1	
Autres	Acc.	2											
	Sous-total:	2											
	Total:	155	182	203	218	178	205	188	206	151	128	211	237

Législation sur les élections

		2000	2013	2014	2015	2016	2017	2018	2019	2020	2021	2022	2023
	Acc.			2									
	Sous-total:			2									
	Total:			2									

Registre de population

		2000	2013	2014	2015	2016	2017	2018	2019	2020	2021	2022	2023
	Acc.	195	361	351	284	321	303	269	295	299	338	314	283
	Sous-total:	195	361	351	284	321	303	269	295	299	338	314	283
	Total:	195	361	351	284	321	303	269	295	299	338	314	283



Carte d'identité

		2000	2013	2014	2015	2016	2017	2018	2019	2020	2021	2022	2023
Pas en possession	Acc.	32	9	8	8	6	2	3	1	4	1	2	1
	Sous-total:	32	9	8	8	6	2	3	1	4	1	2	1
Refus de présentation	Acc.	10	3	5	5	3	3	2	1	5	6	2	1
	Sous-total:	10	3	5	5	3	3	2	1	5	6	2	1
Endommagée	Acc.							1					
	Sous-total:							1					
Non spécifié	Acc.				1				1				
	Sous-total:				1				1				
Autres	Acc.	5		1		1						1	
	Sous-total:	5		1		1						1	
	Total:	47	12	14	14	10	5	6	3	9	7	5	2



Santé publique

		2000	2013	2014	2015	2016	2017	2018	2019	2020	2021	2022	2023
Art de guérir, art infirmier, etc.	Acc.	1		1									
	Sous-total:	1		1									
Politique de la santé	Acc.									9	3		
	Sous-total:									9	3		
Interdiction de fumer	Acc.	2	5	2	3	6	3	4	2		1	3	
	Sous-total:	2	5	2	3	6	3	4	2		1	3	
Législation médicaments	Acc.			1	1				1				
	Sous-total:			1	1				1				
Vente de tabac	Acc.						1						1
	Sous-total:						1						1
Denrées alimentaires	Acc.		2		1						1	1	1
	Sous-total:		2		1						1	1	1
Refus ou négligence respect mesures	Acc.									1.319	513	5	
	Tent.									1			
	Sous-total:									1.320	513	5	
Produits du tabac	Acc.										1		
	Sous-total:										1		
Non spécifié	Acc.									1			
	Sous-total:									1			
Autres	Acc.			1	1	2				144	1	2	
	Sous-total:			1	1	2				144	1	2	
	Total:	3	7	5	5	9	4	4	3	1.474	520	11	2



Travail

		2000	2013	2014	2015	2016	2017	2018	2019	2020	2021	2022	2023
Règlement général protection du travail	Acc.	1	1	1	2	1	1	1					
	Sous-total:	1	1	1	2	1	1	1					
Commerce ambulant	Acc.	2	4	5	4	1	6	4		3	3	3	3
	Sous-total:	2	4	5	4	1	6	4		3	3	3	3
Infractions mesure interdiction professionnelle	Acc.		2	1	3	2		2				1	1
	Sous-total:		2	1	3	2		2				1	1
Fraude sociale aux cotisations (travail au noir)	Acc.		3		2	4	3	4	1	1	4	2	5
	Sous-total:		3		2	4	3	4	1	1	4	2	5
Accès à l'exercice d'une profession	Acc.				1		1						
	Sous-total:				1		1						
Repos hebdomadaire obligatoire	Acc.							1		1			
	Sous-total:							1		1			
Non spécifié	Acc.			1		2	1			1			
	Sous-total:			1		2	1			1			
Autres	Acc.	3	2	3	5	7						2	
	Sous-total:	3	2	3	5	7						2	
	Total:	6	12	11	17	17	12	12	1	6	7	8	9



Protection des revenus publics

		2000	2013	2014	2015	2016	2017	2018	2019	2020	2021	2022	2023
Taxe de circulation / TMC	Acc.			2	2	2	6	13	6	1			
	Sous-total:			2	2	2	6	13	6	1			
Fraude sociale aux allocations	Acc.		1							1	2	3	
	Sous-total:		1							1	2	3	
Fraude TVA	Acc.			1		2	1	1					
	Sous-total:			1		2	1	1					
Fraude fiscale - impôts sur le revenu	Acc.			1		2							
	Sous-total:			1		2							
Fraude autres revenus publics	Acc.			1	1			1	1				
	Sous-total:			1	1			1	1				
Non spécifié	Acc.	2					2	5		1	1		
	Sous-total:	2					2	5		1	1		
	Total:	2	1	5	3	6	9	20	7	3	3	3	

Législation économique

		2000	2013	2014	2015	2016	2017	2018	2019	2020	2021	2022	2023
Sociétés	Acc.	5	41	42	37	40	70	66	38	17	17	28	30
	Sous-total:	5	41	42	37	40	70	66	38	17	17	28	30
Instruments financiers	Acc.			1	2								
	Sous-total:			1	2								
Contrefaçon de droits de propriété intellectuelle	Acc.						1		1			1	
	Sous-total:						1		1			1	
Autres	Acc.					1		1					
	Sous-total:					1		1					
	Total:	5	41	43	39	41	71	67	39	17	17	29	30



Pratiques commerciales

		2000	2013	2014	2015	2016	2017	2018	2019	2020	2021	2022	2023
Pratiques du marché et protection du consommateur	Acc.	3											
	Sous-total:	3											
Réglementation des prix	Acc.	1											
	Sous-total:	1											
Registre de commerce	Acc.	1										1	
	Sous-total:	1										1	
Non spécifié	Acc.						1						
	Sous-total:						1						
Autres	Acc.	4		2	1		2	3	1		1	1	
	Sous-total:	4		2	1		2	3	1		1	1	
	Total:	9		2	1		3	3	1		1	2	

Code pénal militaire et milice

		2000	2013	2014	2015	2016	2017	2018	2019	2020	2021	2022	2023
Désertion	Acc.				1								
	Sous-total:				1								
	Total:				1								



Autres lois spéciales

		2000	2013	2014	2015	2016	2017	2018	2019	2020	2021	2022	2023
Transport	Acc.		1	3	2	4	4	3				1	1
	Sous-total:		1	3	2	4	4	3				1	1
Prévention: incendies, explosions, accidents	Acc.											1	
	Sous-total:											1	
Loteries et jeux de hasard	Acc.		1			1	3	2	1				
	Sous-total:		1			1	3	2	1				
Infr. dans le secteur audiovisuel	Acc.	3											
	Sous-total:	3											
Réquisition prestataire de service	Acc.		1			2							
	Sous-total:		1			2							
Dégradation involontaire câbles télécommunication	Acc.			13	21	15	17	9	6	25	16	44	57
	Sous-total:			13	21	15	17	9	6	25	16	44	57
Infractions Loi police chemins de fer	Acc.				7	9	7	11	11	11	3	8	10
	Sous-total:				7	9	7	11	11	11	3	8	10
Réorganisation judiciaire/continuité entreprises	Acc.									1		1	
	Sous-total:									1		1	
Protection (pièce de l') uniforme policier	Acc.							1		2			
	Sous-total:							1		2			
Moyens de communications électroniques	Acc.									2	4		
	Sous-total:									2	4		
Autres	Acc.	5	1	7	3	6	1	2	18	6	30	11	14
	Sous-total:	5	1	7	3	6	1	2	18	6	30	11	14
	Total:	8	4	23	33	37	32	28	36	47	53	66	82

STATISTIQUES POLICIERES DE CRIMINALITE

LIEU DE PERPETRATION: COMMUNE

Sint-Niklaas

***ANNEXE III: DETAIL
FIGURES CRIMINELLES / PHENOMENES***



Sint-Niklaas

FC Vol moyen de transport

		2000	2013	2014	2015	2016	2017	2018	2019	2020	2021	2022	2023
Vol de voiture	Acc.	78	30	20	28	30	23	12	24	17	18	20	19
	Tent.	23	2	5	5	5	1	2	1		2	4	1
	Total	101	32	25	33	35	24	14	25	17	20	24	20
Vol de moto	Acc.	5	8	7	1	1		2	3	2	1	2	
	Tent.			1	1								1
	Total	5	8	8	2	1		2	3	2	1	2	1
Carjacking	Acc.	4	1	2			1						
	Tent.	1				1							
	Total	5	1	2		1	1						
Homejacking	Acc.			1			1						1
	Tent.												
	Total			1			1						1
Vol dans les garages	Acc.	3	2		3	2	1		1				
	Tent.												
	Total	3	2		3	2	1		1				
Vol de vélomoteur	Acc.	155	35	57	59	31	33	27	31	11	20	28	17
	Inc.	2											
	Tent.	9		3	3		2		1	1	3		6
	Total	166	35	60	62	31	35	27	32	12	23	28	23
Vol de vélo	Acc.	770	487	506	636	518	478	461	443	300	357	326	364
	Inc.	9											
	Tent.	3	3	5	2	4	3	9	3	2	1	5	5
	Total	782	490	511	638	522	481	470	446	302	358	331	369



FC Cambriolage

		2000	2013	2014	2015	2016	2017	2018	2019	2020	2021	2022	2023
Cambriolage dans habitation	Acc.	211	196	211	241	171	188	126	134	94	107	152	143
	Tent.	121	112	99	107	99	75	47	56	47	58	64	72
	Total	332	308	310	348	270	263	173	190	141	165	216	215
Cambriolage ds entreprise ou commerce	Acc.	122	85	67	64	24	32	42	39	16	16	13	34
	Tent.	58	40	19	31	17	18	9	15	7	5	12	18
	Total	180	125	86	95	41	50	51	54	23	21	25	52
Cambriolage ds service public ou bâtiment administ	Acc.	40	19	16	21	26	32	25	20	8	13	7	9
	Tent.	13	7	9	6	9	3	3	3	2	4	2	6
	Total	53	26	25	27	35	35	28	23	10	17	9	15
Vol au béliier	Acc.	2	1	1									
	Total	2	1	1									
Cambriolage dans bâtiment (total)	Acc.	371	300	294	325	221	252	193	193	118	136	172	186
	Tent.	192	159	127	144	125	96	59	73	56	67	78	96
	Total	563	459	421	469	346	348	252	266	174	203	250	282

FC Vol autre

		2000	2013	2014	2015	2016	2017	2018	2019	2020	2021	2022	2023
Vol à main armée	Acc.	24	16	9	16	11	14	7	5	6	10	5	13
	Tent.	11	1	3	2	3	5	3	4		3	2	3
	Total	35	17	12	18	14	19	10	9	6	13	7	16
Vol avec violence sans arme	Acc.	108	71	70	58	69	57	57	49	41	51	58	73
	Tent.	16	18	17	26	10	16	20	11	6	9	14	14
	Total	124	89	87	84	79	73	77	60	47	60	72	87
Vol dans ou sur un véhicule	Acc.	156	135	140	96	154	125	101	109	83	79	83	69
	Tent.	50	19	21	16	27	12	16	23	12	11	14	20
	Total	206	154	161	112	181	137	117	132	95	90	97	89
Sacjacking dans une voiture	Tent.					1							
	Total					1							



FC Vol autre

		2000	2013	2014	2015	2016	2017	2018	2019	2020	2021	2022	2023
Vol d'armes et explosifs	Acc.	4	7	5	8	5	10	5	6	2	6	6	8
	Total	4	7	5	8	5	10	5	6	2	6	6	8
Steaming	Acc.		1	3	4	2	1	1		3			
	Tent.				1								
Total			1	3	5	2	1	1		3			
Arrachage de sac à main	Acc.	18	18	7	2	6	3	5			1		3
	Tent.	6	2	1									
Total		24	20	8	2	6	3	5			1		3
Vol à l'arraché	Acc.	42	25	18	13	16	19	24	19	14	18	18	17
	Tent.	7	3	1		2	3	3		1		1	
Total		49	28	19	13	18	22	27	19	15	18	19	17
Vol à la tire	Acc.	246	220	224	126	110	79	73	75	38	30	28	26
	Tent.		3	4	3	1	1	1		1			
Total		246	223	228	129	111	80	74	75	39	30	28	26
Vol à l'étalage	Acc.	196	250	250	336	271	299	268	270	263	292	396	497
	Tent.	4	19	10	18	13	16	8	11	6	7	3	10
Total		200	269	260	354	284	315	276	281	269	299	399	507
Vol par ruse	Acc.	21	25	25	17	5	13	12	6	8	9	8	7
	Tent.	2	3	5	2	1		1	1		2		2
Total		23	28	30	19	6	13	13	7	8	11	8	9
Vol de métaux	Acc.	5	5	8	5	7	7	6	6	5	3	6	8
	Tent.			2									
Total		5	5	10	5	7	7	6	6	5	3	6	8
Vol sur les chantiers	Acc.	3	20	14	11	3	12	8	3	5	5	8	10
	Tent.		2	1	1		1	1	1			2	
Total		3	22	15	12	3	13	9	4	5	5	10	10



FC Vol autre

		2000	2013	2014	2015	2016	2017	2018	2019	2020	2021	2022	2023
Home-invasion	Acc.					1			1		1		2
	Tent.				1								
	Total				1	1			1		1		2
Vol d'animaux	Acc.	1	10	4	6	7	8	5	3	1	3	5	3
	Tent.								1				
	Total	1	10	4	6	7	8	5	4	1	3	5	3
Vol de cargaison	Acc.			1			1					1	
	Tent.				1								
	Total			1	1		1					1	

Criminalité ICT

		2000	2013	2014	2015	2016	2017	2018	2019	2020	2021	2022	2023
Fraude de cartes de paiements	Acc.	2	18	12	16	14	13	34	17	28	24	30	14
	Tent.				1		2	2	1	2			2
	Total	2	18	12	17	14	15	36	18	30	24	30	16
Phishing	Acc.		2	1		1	1	1	4	16	23	20	8
	Tent.							1				1	1
	Total		2	1		1	1	2	4	16	23	21	9
Ransomware	Acc.					1			2				1
	Tent.												
	Total					1			2				1
Shouldersurfing	Acc.			1	1		1	8		1	1		2
	Tent.												
	Total			1	1		1	8		1	1		2
Skimming	Acc.		1	1	4	1			1	4			2
	Tent.												
	Total		1	1	4	1			1	4			2



FC Autre

		2000	2013	2014	2015	2016	2017	2018	2019	2020	2021	2022	2023
Violence contre les métiers d'intérêt général	Acc.	12	16	15	20	23	21	24	27	19	16	34	27
	Tent.					1				2	1		1
	Total	12	16	15	20	24	21	24	27	21	17	34	28
Viol collectif	Acc.		4		1	1	1	2	1	2	2		
	Tent.												
	Total		4		1	1	1	2	1	2	2		
Graffiti	Acc.	3	22	28	24	10	21	11	10	8	2	18	14
	Tent.		1										
	Total	3	23	28	24	10	21	11	10	8	2	18	14
Dégradation de voiture	Acc.	85	341	282	244	235	245	245	242	186	172	173	189
	Tent.						1						
	Total	85	341	282	244	235	246	245	242	186	172	173	189
Rixe au couteau	Acc.	2	2	4	5	3	3	5	3	2	4	3	2
	Tent.		1	2	1				3	1	2	4	2
	Total	2	3	6	6	3	3	5	6	3	6	7	4

PH Violence intrafamiliale (VIF)

		2000	2013	2014	2015	2016	2017	2018	2019	2020	2021	2022	2023
VIF: physique, dans le couple	Acc.	83	179	131	158	138	194	175	198	200	190	230	183
	Tent.									1	2	1	2
	Total	83	179	131	158	138	194	175	198	201	192	231	185
VIF: physique, envers des descendants	Acc.	12	9	21	29	20	23	28	27	21	25	42	35
	Tent.				1						2		1
	Total	12	9	21	30	20	23	28	27	21	27	42	36
VIF: physique, envers d'autres membres	Acc.	57	19	28	16	19	34	37	44	24	37	36	46
	Tent.				1					1	1	2	
	Total	57	19	28	17	19	34	37	44	25	38	38	46
VIF: sexuelle, dans le couple	Acc.		3	2		1	3	1	1	1		2	
	Tent.												
	Total		3	2		1	3	1	1	1		2	



PH Violence intrafamiliale (VIF)

		2000	2013	2014	2015	2016	2017	2018	2019	2020	2021	2022	2023
VIF: sexuelle, envers des descendants	Acc.	2	4	9	2	7	3	4	4	4	6	3	
	Total	2	4	9	2	7	3	4	4	4	6	3	
VIF: sexuelle, envers d'autres membres	Acc.					1	1	1					
	Total					1	1	1					
VIF: psychique, dans le couple	Acc.	167	267	215	161	148	112	129	163	141	186	200	182
	Total	167	267	215	161	148	112	129	163	141	186	200	182
VIF: psychique, envers des descendants	Acc.	1		3	4			5	4	11	11	12	8
	Total	1		3	4			5	4	11	11	12	8
VIF: psychique, envers d'autres membres	Acc.	1	7	6	1	6	3	1	4	10	12	8	9
	Total	1	7	6	1	6	3	1	4	10	12	8	9
VIF: économique, dans le couple	Acc.		10	11	7	6	3	12	5	8	3	6	5
	Total		10	11	7	6	3	12	5	8	3	6	5
VIF: économique, envers des descendants	Acc.	1		2	2	1	1	1				1	
	Total	1		2	2	1	1	1				1	
VIF: économique, envers d'autres membres	Acc.	29	16	18	14	14	20	11	15	11	10	19	18
	Tent.							1					
	Total	29	16	18	14	14	20	12	15	11	10	19	18

PH Hormones et dopage

		2000	2013	2014	2015	2016	2017	2018	2019	2020	2021	2022	2023
Dopage humain	Acc.	1	5	10	6	6	5	9	6	4	4	2	5
	Total	1	5	10	6	6	5	9	6	4	4	2	5
Engraissement illégal	Acc.	1	1								1		
	Total	1	1								1		



PH Drogues

		2000	2013	2014	2015	2016	2017	2018	2019	2020	2021	2022	2023
Vente de cocaïne	Acc.		17	11	3	13	4	10	9	19	13	10	10
	Total		17	11	3	13	4	10	9	19	13	10	10
Import-export de cocaïne	Acc.										1	1	
	Total										1	1	
Production de drogues synthétiques	Acc.			1			1			1	1		
	Total			1			1			1	1		
Import-export de drogues synthétiques	Acc.	4		1				1					
	Total	4		1				1					
Vente de drogues synthétiques	Acc.	1	8	6	6	5	6	7	5	11	9	2	12
	Total	1	8	6	6	5	6	7	5	11	9	2	12
Production de cannabis (culture)	Acc.	2	8	6	3	5	4	4	8	3	4		1
	Total	2	8	6	3	5	4	4	8	3	4		1
Import-export de cannabis en grande quantité	Acc.					1					1		
	Total					1					1		
Vente de cannabis en grande quantité	Acc.					1	2		1		2	2	
	Total					1	2		1		2	2	
Import-export d'héroïne	Acc.										1		
	Total										1		
Vente-traffic d'héroïne	Acc.			2	1	4	5	1	1	8	6	3	1
	Total			2	1	4	5	1	1	8	6	3	1

PH Trafic d'armes

		2000	2013	2014	2015	2016	2017	2018	2019	2020	2021	2022	2023
Commerce et production d'arme à feu et mun.	Acc.		2		1	1	4	3	1			3	
	Total		2		1	1	4	3	1			3	
Commerce et production d'arme non à feu	Acc.					3						1	
	Total					3						1	



PH Traite des êtres humains

		2000	2013	2014	2015	2016	2017	2018	2019	2020	2021	2022	2023
TEH - exploitation économique	Acc.	1	2	3	1	1	1	1	1	1			2
	Total	1	2	3	1	1	1	1	1	1			2
TEH - exploitation sexuelle	Acc.		1	2	5	6	8	15	2	7	7	5	6
	Tent.												1
	Total		1	2	5	6	8	15	2	7	7	5	7

PH Violence dans l'espace public

		2000	2013	2014	2015	2016	2017	2018	2019	2020	2021	2022	2023
Violence physique (transport public)	Acc.	12	15	28	24	31	22	24	21	17	18	27	37
	Total	12	15	28	24	31	22	24	21	17	18	27	37
Violence physique (voie publique)	Acc.	181	199	149	178	162	173	195	200	141	149	218	211
	Tent.	1	1	5	2	6	2	6	6	1	2	7	4
	Total	182	200	154	180	168	175	201	206	142	151	225	215
Violence physique (autre endroit public)	Acc.	12	16	20	17	23	23	23	19	17	20	23	26
	Tent.									1			1
	Total	12	16	20	17	23	23	23	19	18	20	23	27
Violence physique (endroit accessible au public)	Acc.	142	82	115	94	109	97	100	108	79	64	85	87
	Tent.	2				1	1	2		1	2	2	1
	Total	144	82	115	94	110	98	102	108	80	66	87	88
Violence sexuelle (transport public)	Acc.	2	3	4	3	9	5	3	4	3	3	11	13
	Total	2	3	4	3	9	5	3	4	3	3	11	13
Violence sexuelle (voie publique)	Acc.	17	23	17	10	19	16	16	14	20	17	20	17
	Tent.			2		2	1	1	1		1		
	Total	17	23	19	10	21	17	17	15	20	18	20	17
Violence sexuelle (autre endroit public)	Acc.	5	5	6	2	2	3	5	3	6	8	4	6
	Tent.							1	1		1		
	Total	5	5	6	2	2	3	6	4	6	9	4	6



PH Violence dans l'espace public

		2000	2013	2014	2015	2016	2017	2018	2019	2020	2021	2022	2023
Violence sexuelle (endroit accessible au public)	Acc.	5	15	14	11	17	16	21	17	11	13	25	24
	Tent.								1				
	Total	5	15	14	11	17	16	21	18	11	13	25	24
Violence psychique (transport public)	Acc.	9	16	11	17	18	17	21	13	10	8	16	13
	Total	9	16	11	17	18	17	21	13	10	8	16	13
Violence psychique (voie publique)	Acc.	138	170	153	154	155	145	175	184	147	117	128	156
	Tent.	1				1				1			
	Total	139	170	153	154	156	145	175	184	148	117	128	156
Violence psychique (autre endroit public)	Acc.	24	19	16	17	26	9	15	18	17	10	17	14
	Total	24	19	16	17	26	9	15	18	17	10	17	14
Violence psychique (endroit accessible au public)	Acc.	117	56	82	74	71	80	77	83	72	101	77	79
	Tent.	1											
	Total	118	56	82	74	71	80	77	83	72	101	77	79
Vol à main armée (transport public)	Acc.				1	3			1				
	Tent.					1	1						2
	Total				1	4	1		1				2
Vol à main armée (voie publique)	Acc.	12	8	3	5	3	8	1		3	1		6
	Tent.	1		2	1	1	1	1	1			1	
	Total	13	8	5	6	4	9	2	1	3	1	1	6
Vol à main armée (autre endroit public)	Acc.	2			1					1	1		
	Total	2			1					1	1		
Vol à main armée (endroit accessible au public)	Acc.	8	6	5	3	2	5	3	2	2	6	1	4
	Tent.	3	1	1			3	1	3				1
	Total	11	7	6	3	2	8	4	5	2	6	1	5
Vol avec violence sans arme (transport public)	Acc.	3	2	4	5	3	4	1		3	2	4	5
	Tent.		1	1	1		2	1		1		1	2
	Total	3	3	5	6	3	6	2		4	2	5	7



PH Violence dans l'espace public

		2000	2013	2014	2015	2016	2017	2018	2019	2020	2021	2022	2023
Vol avec violence sans arme (voie publique)	Acc.	55	40	31	18	23	26	15	16	14	11	14	17
	Tent.	5	9	7	7	5	6	4	2		3	6	
	Total	60	49	38	25	28	32	19	18	14	14	20	17
Vol avec violence sans arme (autre endroit public)	Acc.	3	2	3	3	2	3	2	1	3	4	5	1
	Tent.			1	1				1				
	Total	3	2	4	4	2	3	2	2	3	4	5	1
Vol avec violence sans arme (endr. acces. au pub.)	Acc.	29	19	18	18	19	12	17	16	7	11	10	17
	Tent.	5	6	2	4	1	4	3	1			1	4
	Total	34	25	20	22	20	16	20	17	7	11	11	21

PH Autre

		2000	2013	2014	2015	2016	2017	2018	2019	2020	2021	2022	2023
Faux policiers	Acc.		1			1		2		3	2		1
	Total		1			1		2		3	2		1
Terrorisme, extrémisme et radicalisme	Acc.			2		5		1	4	2	2	1	3
	Total			2		5		1	4	2	2	1	3
Cyberharcèlement	Acc.	21	3	18	10	15	5	16	11	4	14	16	11
	Total	21	3	18	10	15	5	16	11	4	14	16	11
Fraude à l'identité	Acc.	24	33	63	51	57	57	46	43	75	99	78	57
	Tent.	1		3		5	2			2	1	2	
	Total	25	33	66	51	62	59	46	43	77	100	80	57

STATISTIQUES POLICIERES DE CRIMINALITE

LIEU DE PERPETRATION: COMMUNE

Sint-Niklaas

***ANNEXE IV: FAITS ENREGISTRES
NON CRIMINELS***



Sint-Niklaas

Faits non criminels

Maladies / Décès / Disparition

	2000	2013	2014	2015	2016	2017	2018	2019	2020	2021	2022	2023
Suicide	35	28	35	44	37	40	45	37	39	47	39	47
Personne malade	25	52	47	58	58	66	94	90	97	132	115	149
Décès suspect	10	14	11	13	15	13	20	16	14	12	18	16
Décès naturel	9	12	9	13	17	18	16	16	9	12	15	13
Disparition (personne disparue)	116	74	81	87	86	112	137	148	95	123	127	155
Accident (sauf roulage)	53	17	22	23	24	21	23	23	13	10	11	9
Sécurité des travailleurs (accident du travail)												4
Non spécifié							1					
Autres	5	2	1	2		1						1
Total	253	199	206	240	237	271	336	330	267	336	325	394

Appels

	2000	2013	2014	2015	2016	2017	2018	2019	2020	2021	2022	2023
Alarme	549	177	192	214	171	138	124	151	96	51	40	18
Appels	33	15	15	14	16	14	21	16	6	13	9	5
Total	582	192	207	228	187	152	145	167	102	64	49	23



Problèmes sociaux

	2000	2013	2014	2015	2016	2017	2018	2019	2020	2021	2022	2023
Différends familiaux	133	61	105	78	95	202	373	370	329	338	353	213
Différend (pas de coups)	89	30	39	33	31	50	60	59	45	66	69	69
Affaire civile	19	21	12	19	11	14	18	21	17	13	11	11
Protection de la jeunesse	23	49	53	65	65	66	97	105	73	79	106	150
Autres	34	246	273	217	218	184	124	120	135	118	128	116
Total	298	407	482	412	420	516	672	675	599	614	667	559

Catastrophes

	2000	2013	2014	2015	2016	2017	2018	2019	2020	2021	2022	2023
Fuite de gaz	1	3			1		2					
Eboulement	1				1							
Affaissement												1
Dégâts tempête	6	3	15	5	1	6	2	5	6	2		
Problèmes causés par l'eau							1					
Dégâts eau	3							1		1		
Autres	1											
Total	12	6	15	5	3	6	5	6	6	3		1

Ordre public

	2000	2013	2014	2015	2016	2017	2018	2019	2020	2021	2022	2023
Manifestation	1											
Troubles	5	24	20	29	28	25	24	24	22	37	44	53
Autres	2	2	4				2		1		1	
Total	8	26	24	29	28	25	26	24	23	37	45	53



Agissements suspects

	2000	2013	2014	2015	2016	2017	2018	2019	2020	2021	2022	2023
	57	75	69	87	63	64	39	33	28	16	21	38
Total	57	75	69	87	63	64	39	33	28	16	21	38

Objets trouvés

	2000	2013	2014	2015	2016	2017	2018	2019	2020	2021	2022	2023
	63	56	65	50	52	45	38	38	19	13	11	8
Total	63	56	65	50	52	45	38	38	19	13	11	8

Objets perdus

	2000	2013	2014	2015	2016	2017	2018	2019	2020	2021	2022	2023
	728	1.702	1.781	1.652	1.850	1.911	1.989	1.894	1.491	1.513	1.646	1.685
Total	728	1.702	1.781	1.652	1.850	1.911	1.989	1.894	1.491	1.513	1.646	1.685

Autres non-infractions

	2000	2013	2014	2015	2016	2017	2018	2019	2020	2021	2022	2023
Ordonnance de capture	1		1	1	2				3	4		2
Non-respect des conditions	1	2	2	8	13	9	6	12	9	8	9	10
Procès-verbal d'information	154	101	85	91	66	54	32	34	33	25	35	38
Notification		121	232	262	189	189	249	233	216	327	294	308
Dégradation involontaire câbles (non-télécom)		22	24	13	13	9	11	2	4		5	11
Comportement lié à une radicalisation violente								2		2		1
Demande signalement surveillance électronique					2					5	48	112
Fonction de contrôle armes		7	6	14	4	26	18	8				2
Non spécifié						1	1					1
Autres non infractions	28											
Total	184	253	350	389	289	288	317	291	265	371	391	485

