

STATISTIQUES POLICIERES DE CRIMINALITE

LIEU DE PERPETRATION: COMMUNE

Sint-Lievens-Houtem

2000 - 2023

Police fédérale - DGRIDRIIBIPOL

STATISTIQUES POLICIERES DE CRIMINALITE

LIEU DE PERPETRATION: COMMUNE

Sint-Lievens-Houtem

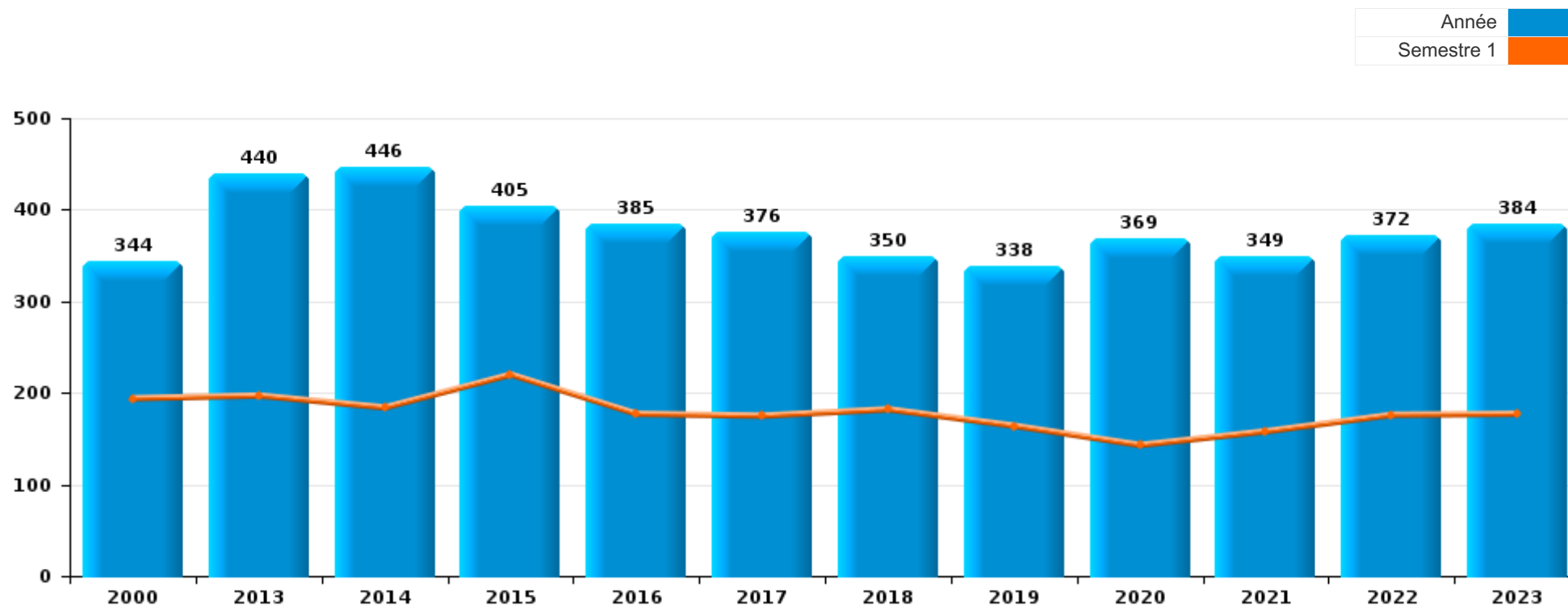
PARTIE I : INFRACTIONS JUDICIAIRES

CRIMINALITE ENREGISTREE COMMISE AU NIVEAU DE LA COMMUNE



Sint-Lievens-Houtem

	2000	2013	2014	2015	2016	2017	2018	2019	2020	2021	2022	2023
Nombre total des délits	344	440	446	405	385	376	350	338	369	349	372	384





Sint-Lievens-Houtem

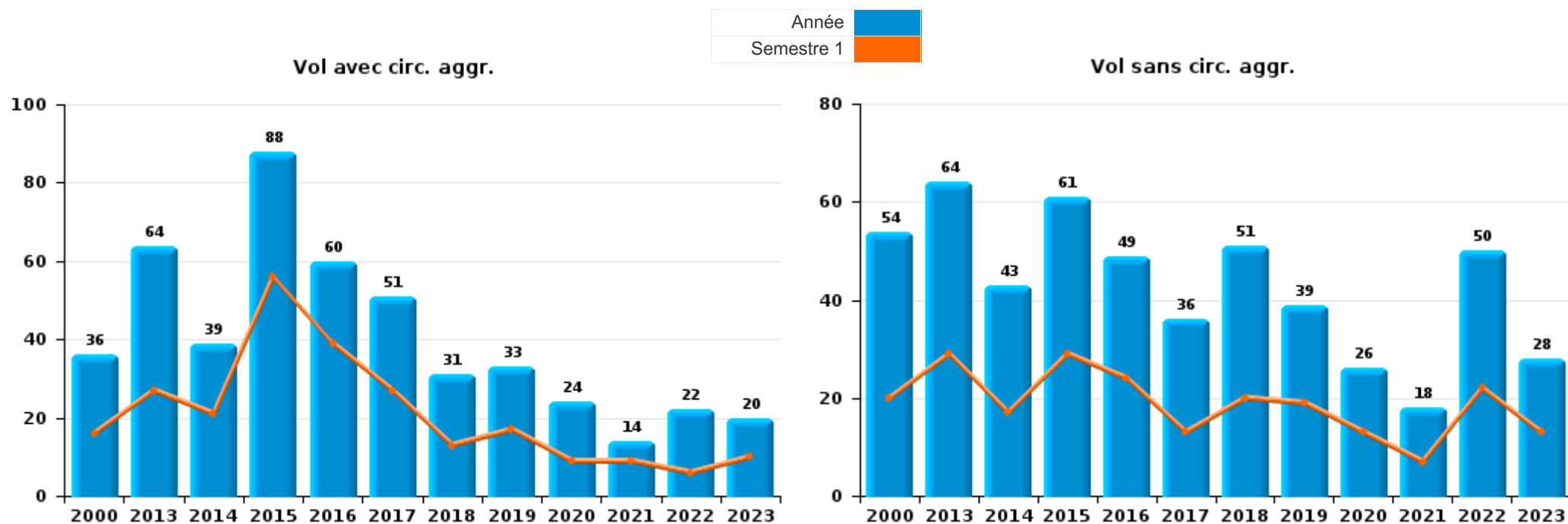
	2000	2013	2014	2015	2016	2017	2018	2019	2020	2021	2022	2023
Vol et extorsion	111	129	83	149	111	88	84	74	50	33	75	53
Infr. contre l'intégrité physique	22	37	69	46	41	51	51	63	34	45	41	45
Fraude	18	36	33	24	16	28	29	45	75	56	55	56
Dégradation de la propriété	48	50	42	43	44	33	31	20	29	29	32	32
Infr. contre autres valeurs morales et sentiments	17	16	34	38	23	20	20	8	20	14	10	33
Criminalité informatique		5	9	5	7	6	13	20	34	49	49	55
Drogues	10	33	49	14	13	7	15	15	24	4	11	14
Infr. contre la famille	23	19	9	9	38	56	29	3		5	8	5
Environnement	23	20	22	12	20	14	16	15	12	9	5	9
Infr. contre la sécurité publique	20	24	13	13	20	14	16	13	9	7	9	10
Infr. contre la foi publique		7	6	6	2	7	7	14	18	23	22	29
Registre de population	6	24	22	12	12	8	4	4	6	10	20	6
Armes et explosifs	12	3	7	10	8	6	6	9	11	10	12	8
Ivresse et alcool	7	6	7	8	2	5	4	11	5	6	6	3
Législation sur les étrangers	2	8	20		3	7	1	9	2	3	3	6
Infr. contre les moeurs	3	8	9	5	3	4	2	3		9	4	6
Infr. contre l'autorité publique	3	3	6	1	3	2	8	3	6	6	4	3
Santé publique	2								23	14	1	
Protection de la jeunesse	2	3		5	8	1	4	2	1	3	1	3
Autres lois spéciales	1			1	7	9		1	6	3		1
Protection de la personne	3			2		1	4	6	2	5		3
Code pénal social			1	1	3	2	1			3	1	1
Hormones et dopage	1			1			2			2	2	
Contravention Code pénal	7											
Travail	1	2	1			1						2
Infr. contre la liberté individuelle		3				1	1					
Législation économique		2	2			1						
Protection des revenus publics		1				1			1			1
Autres infractions Code pénal						2	1					
Pratiques commerciales			2								1	
Exercice illégal de l'autorité publique	1	1										
Traite des êtres humains						1	1					
Infr. contre la Sécurité de l'Etat					1							
Infr. relative au statut juridique de l'enfant										1		
Législation sur les élections	1											
Provocation crime ou délits									1			
Sous-total	344	440	446	405	385	376	350	338	369	349	372	384
Contravention règlement policier local		19	12	12	10	5	8	5	9	6	5	13
Sous-total		19	12	12	10	5	8	5	9	6	5	13
Total	344	459	458	417	395	381	358	343	378	355	377	397



I.1. Catégorie des infractions : Vol et extorsion (top 5 des infractions au niveau national 2023)

Sint-Lievens-Houtem

	2000	2013	2014	2015	2016	2017	2018	2019	2020	2021	2022	2023
Vol sans circ. agr.	54	64	43	61	49	36	51	39	26	18	50	28
Vol avec circ. agr.	36	64	39	88	60	51	31	33	24	14	22	20
Vol non spécifié	21					1					1	
Extorsion		1	1		2		2	2		1	2	5
Total	111	129	83	149	111	88	84	74	50	33	75	53





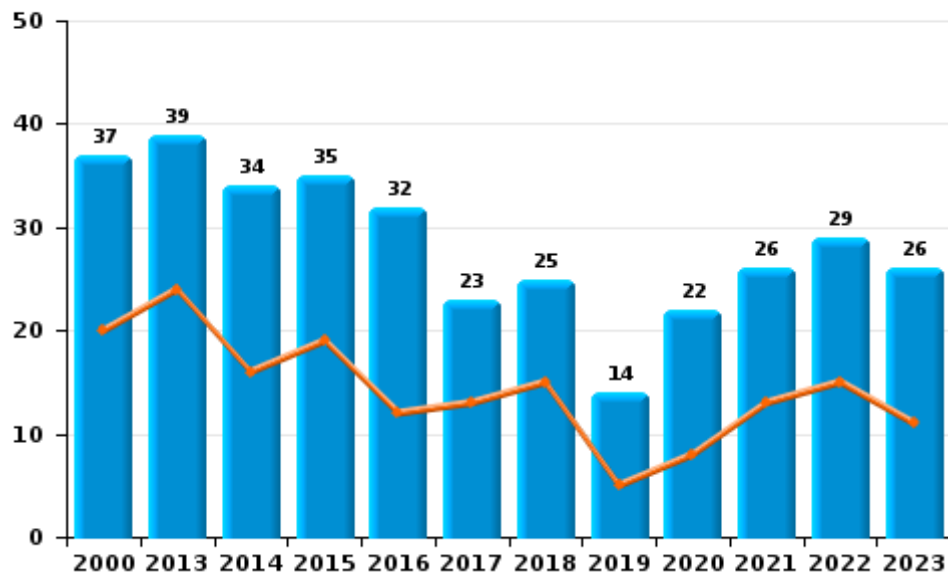
I.2. Catégorie des infractions : Dégradation de la propriété (top 5 des infractions au niveau national 2023)

Sint-Lievens-Houtem

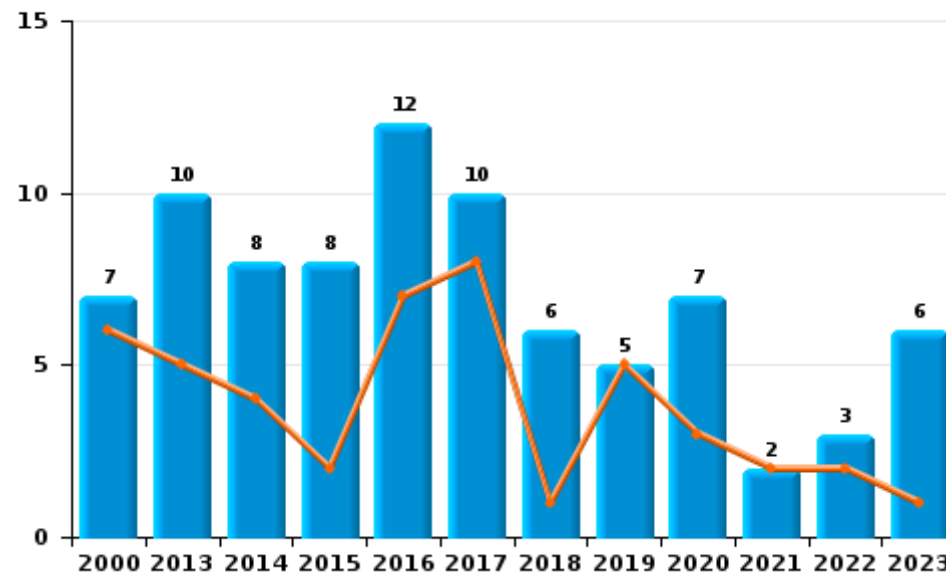
	2000	2013	2014	2015	2016	2017	2018	2019	2020	2021	2022	2023
Vandalisme	37	39	34	35	32	23	25	14	22	26	29	26
Incendie involontaire	5	10	5	7	10	10	5	5	6	1	2	4
Incendie volontaire	2		3	1	2		1		1	1	1	2
Destruction, dénaturation, dégradation	4	1						1		1		
Total	48	50	42	43	44	33	31	20	29	29	32	32



Vandalisme



Incendie

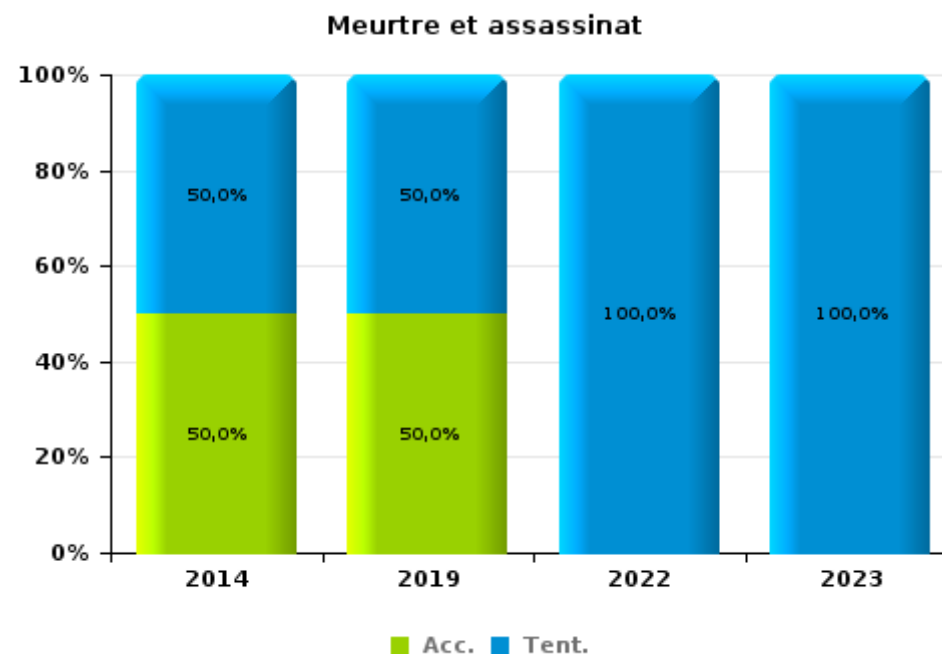
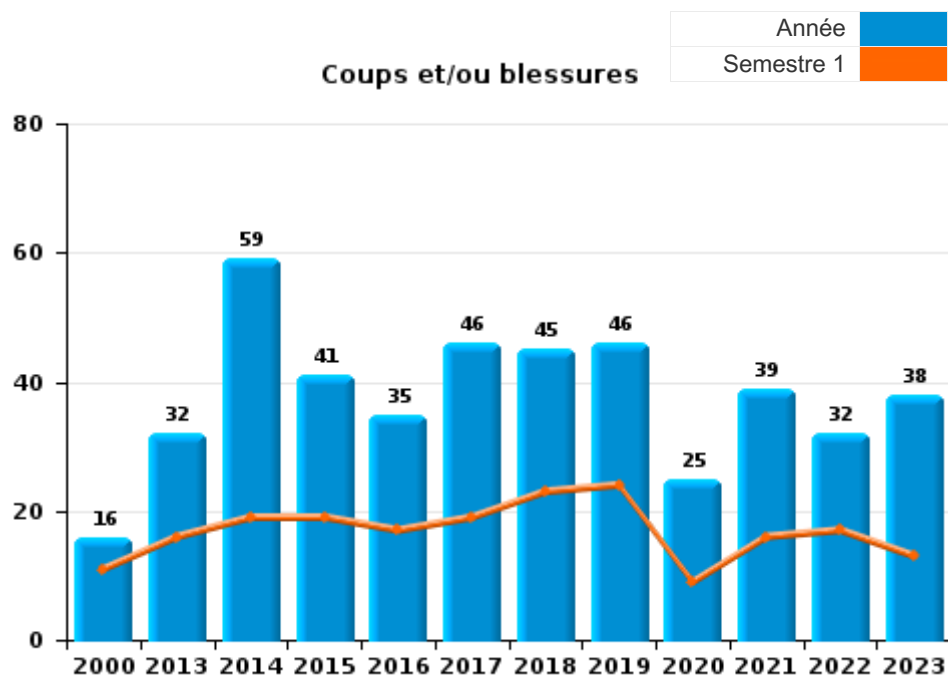




I.3. Catégorie des infractions : Infr. contre l'intégrité physique (top 5 des infractions au niveau national 2023)

Sint-Lievens-Houtem

	2000	2013	2014	2015	2016	2017	2018	2019	2020	2021	2022	2023
Coups et/ou blessures	16	32	59	41	35	46	45	46	25	39	32	38
Autres	6	5	8	5	6	5	6	15	9	6	7	5
Meurtre et assassinat			2					2			2	2
Total	22	37	69	46	41	51	51	63	34	45	41	45





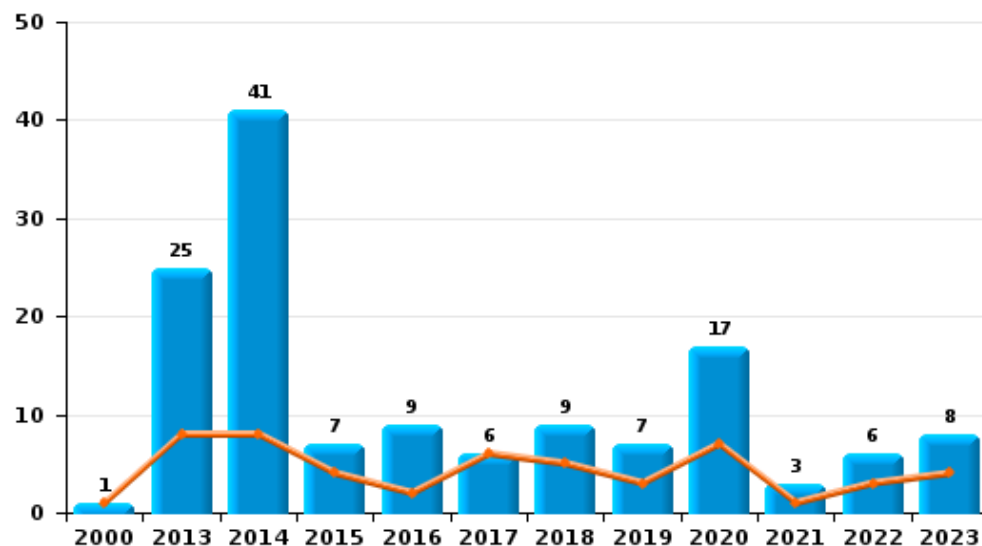
I.4. Catégorie des infractions : Drogues (top 5 des infractions au niveau national 2023)

Sint-Lievens-Houtem

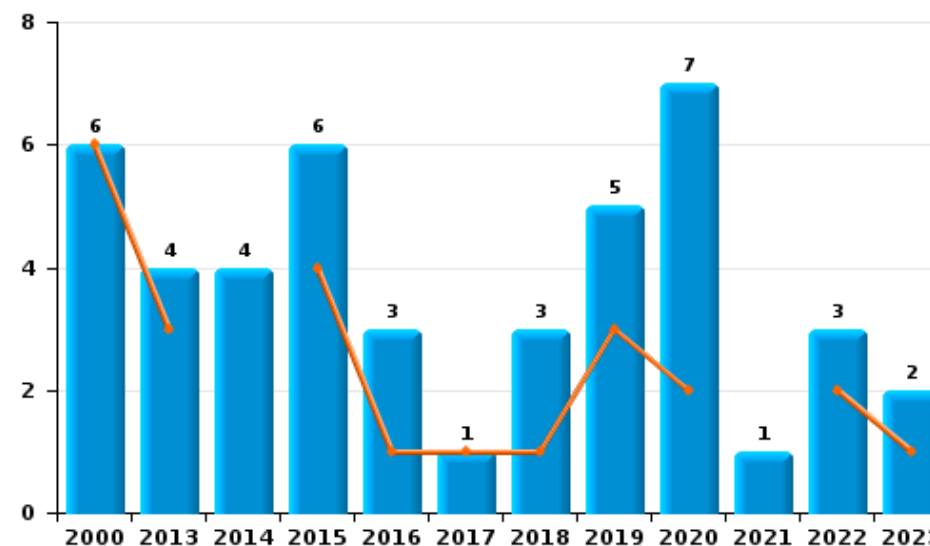
	2000	2013	2014	2015	2016	2017	2018	2019	2020	2021	2022	2023
Détention	1	25	41	7	9	6	9	7	17	3	6	8
Commerce	6	4	4	6	3	1	3	5	7	1	3	2
Fabrication	1	3	3	1			2	3				1
Usage	1	1								1		2
Autres					1		1			1		1
Importation et exportation	1		1									
Total	10	33	49	14	13	7	15	15	24	4	11	14



Détention



Commerce





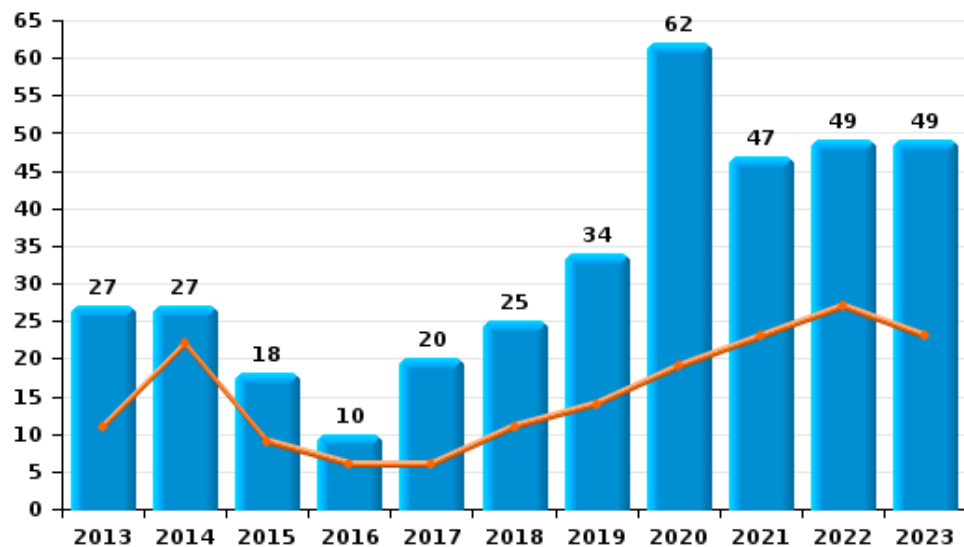
I.5. Catégorie des infractions : Fraude (top 5 des infractions au niveau national 2023)

Sint-Lievens-Houtem

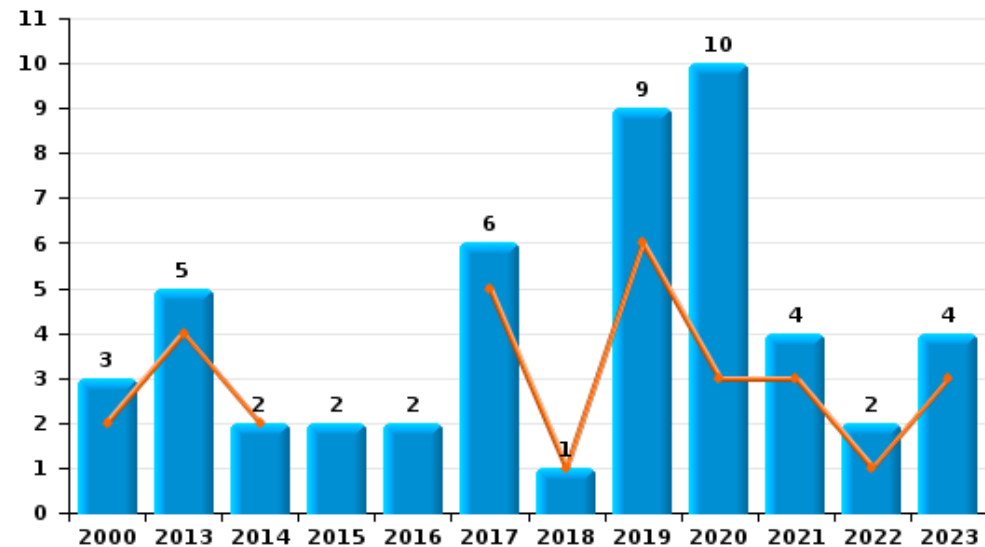
	2000	2013	2014	2015	2016	2017	2018	2019	2020	2021	2022	2023
Escroquerie		27	27	18	10	20	25	34	62	47	49	49
Abus de confiance et infr. apparentées	3	5	2	2	2	6	1	9	10	4	2	4
Détournement et destruction frauduleuse	12	1	1	3	2		3	2	1	3	2	
Fraudes: Autres		1			1	1			2	1	1	3
Grivèlerie		1	1	1	1	1						
Infr. liées à l'insolvabilité	1	1	2								1	
Recel	2									1		
Total	18	36	33	24	16	28	29	45	75	56	55	56



Escroquerie



Abus de confiance et infr. apparentées



STATISTIQUES POLICIERES DE CRIMINALITE

LIEU DE PERPETRATION: COMMUNE

Sint-Lievens-Houtem

PARTIE II : FIGURES CRIMINELLES / PHENOMENES



Sint-Lievens-Houtem

FC Vol moyen de transport

	2000	2013	2014	2015	2016	2017	2018	2019	2020	2021	2022	2023
Vol de voiture	10	1		2	5	4		2				
Vol de moto	1			2			1					
Homejacking								1				
Vol de vélomoteur	1	1		1			2					2
Vol de vélo	8	5	5	9	7	4	6	5	3	2	8	2

FC Cambriolage

	2000	2013	2014	2015	2016	2017	2018	2019	2020	2021	2022	2023
Cambriolage dans habitation	36	38	22	58	29	29	21	18	16	8	14	16
Cambriolage ds entreprise ou commerce	4	4	3	5	5	6	2	3		2		
Cambriolage ds service public ou bâtiment administ	2	3	3	7	6		1	5	3			
Cambriolage dans bâtiment (total)	42	45	28	70	40	35	24	25	19	10	14	16

FC Vol autre

	2000	2013	2014	2015	2016	2017	2018	2019	2020	2021	2022	2023
Vol à main armée					1						1	
Vol avec violence sans arme		2	1		4	2	2	3		1	1	4
Vol dans ou sur un véhicule	5	16	3	7	11	5	7	10	3	5	7	1
Vol d'armes et explosifs	1				2							1
Vol à l'arraché	1	1									1	
Vol à la tire	3	6	3	3	5		1				2	1
Vol à l'étalage		4	1		3	1	5	4	3	1	10	6
Vol par ruse			1				3	1				
Vol de métaux	1	1		4	2				2			1
Vol sur les chantiers	1	2	1	3	1				3			4
Vol d'animaux	1	3		2	1	2	2	1	1		1	2



Criminalité ICT

	2000	2013	2014	2015	2016	2017	2018	2019	2020	2021	2022	2023
Fraude de cartes de paiements										1	1	1
Phishing									8	17	16	13

FC Autre

	2000	2013	2014	2015	2016	2017	2018	2019	2020	2021	2022	2023
Violence contre les métiers d'intérêt général		1	1	1	1	1	3	1	1	2	2	1
Graffiti		3	1	2	4							
Dégradation de voiture	1	12	17	10	16	13	13	5	6	5	10	16

PH Violence intrafamiliale (VIF)

	2000	2013	2014	2015	2016	2017	2018	2019	2020	2021	2022	2023
VIF: physique, dans le couple	3	15	18	13	11	18	23	17	10	17	11	18
VIF: physique, envers des descendants	1	2	3	4		2	1			3	2	
VIF: physique, envers d'autres membres	4	3	8	4	3	7	5	6	2	2	4	1
VIF: sexuelle, envers des descendants			2									
VIF: sexuelle, envers d'autres membres												1
VIF: psychique, dans le couple	13	21	9	11	40	60	30	4	1	9	9	10
VIF: psychique, envers des descendants						2	1	1			1	
VIF: psychique, envers d'autres membres				1							1	
VIF: économique, dans le couple		1	2	1		1			2	1	1	2
VIF: économique, envers des descendants											1	
VIF: économique, envers d'autres membres	10		1	2		1		1			2	2

PH Hormones et dopage

	2000	2013	2014	2015	2016	2017	2018	2019	2020	2021	2022	2023
Dopage humain				1			1			2	2	
Engraissement illégal	1											



PH Drogues

	2000	2013	2014	2015	2016	2017	2018	2019	2020	2021	2022	2023
Vente de cocaïne				1	1				1			
Production de drogues synthétiques			1									1
Vente de drogues synthétiques		3	2	2			1		3			1
Production de cannabis (culture)		3	1				1	1				1
Vente de cannabis en grande quantité			1						1			
Vente-traffic d'héroïne									1			

PH Trafic d'armes

	2000	2013	2014	2015	2016	2017	2018	2019	2020	2021	2022	2023
Commerce et production d'arme à feu et mun.					2							

PH Traite des êtres humains

	2000	2013	2014	2015	2016	2017	2018	2019	2020	2021	2022	2023
TEH - exploitation économique						1	1					

PH Violence dans l'espace public

	2000	2013	2014	2015	2016	2017	2018	2019	2020	2021	2022	2023
Violence physique (transport public)		2						1				
Violence physique (voie publique)	3	6	10	8	8	6	9	7	8	12	6	10
Violence physique (endroit accessible au public)	4	3	14	7	4	4	3	10	4	4	5	3
Violence sexuelle (voie publique)		3		2				1		1		1
Violence sexuelle (autre endroit public)		1			1							
Violence sexuelle (endroit accessible au public)	1									3		1
Violence psychique (voie publique)	6	11	6	5	14	4	5	2	4	4	3	1
Violence psychique (autre endroit public)			1				1					
Violence psychique (endroit accessible au public)	3	4	5	3	4	1			5	2		1
Vol à main armée (voie publique)											1	
Vol avec violence sans arme (endr. acces. au pub.)					1							



PH Autre

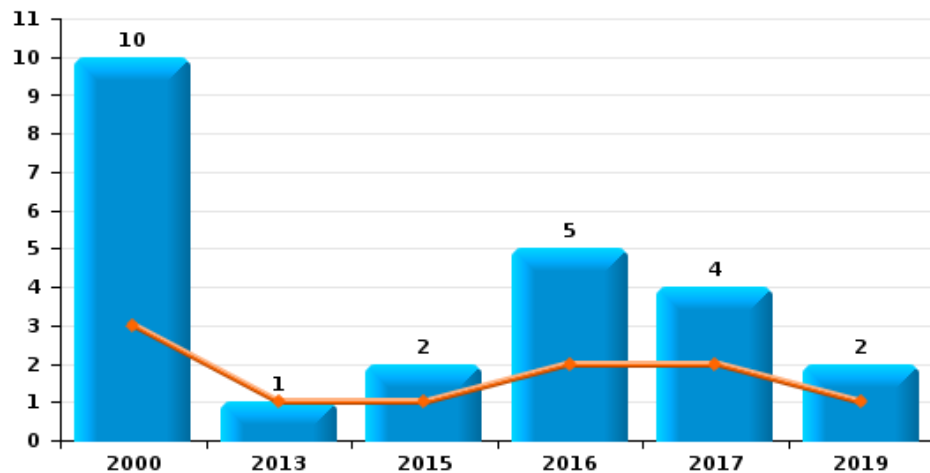
	2000	2013	2014	2015	2016	2017	2018	2019	2020	2021	2022	2023
Terrorisme, extrémisme et radicalisme					1							
Cyberharcèlement	2	1	2		2	3		2	2		1	
Fraude à l'identité		1	1		2	4	7	9	18	22	21	27



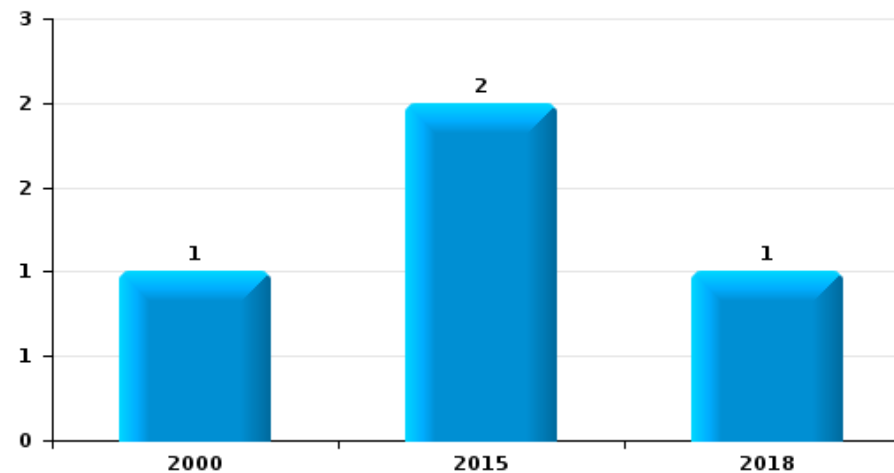
Sint-Lievens-Houtem

Année	■
Semestre 1	■

Vol de voiture

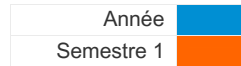


Vol de moto

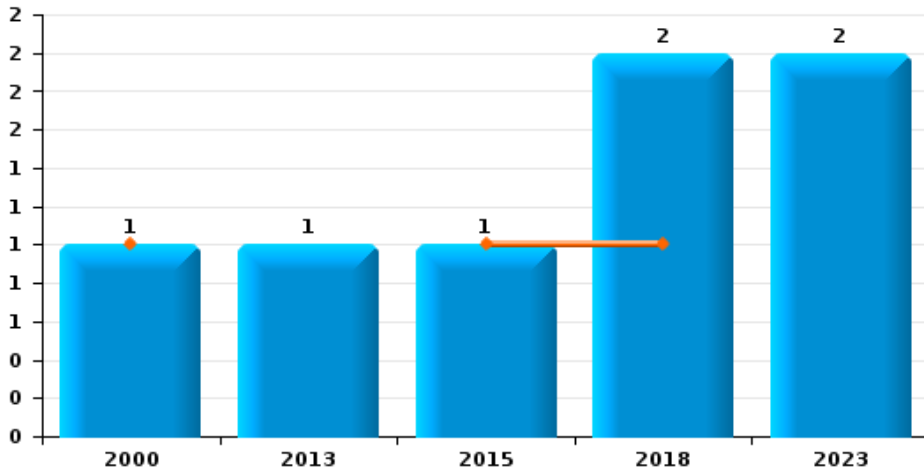




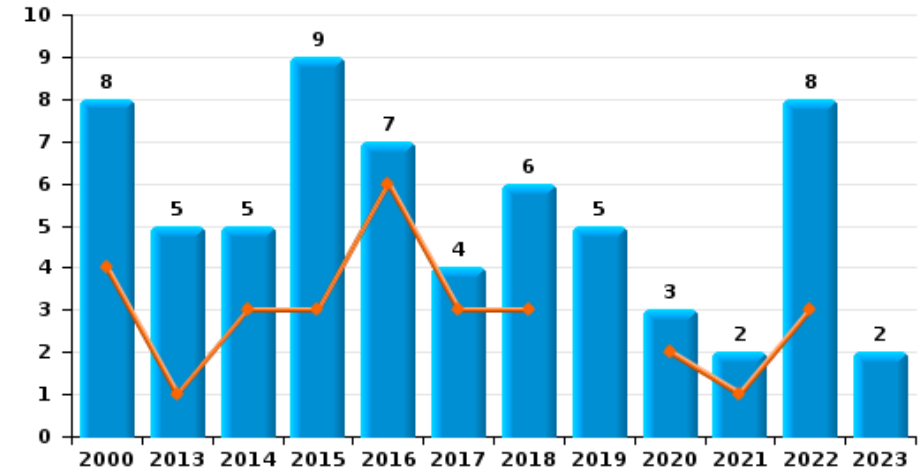
Sint-Lievens-Houtem



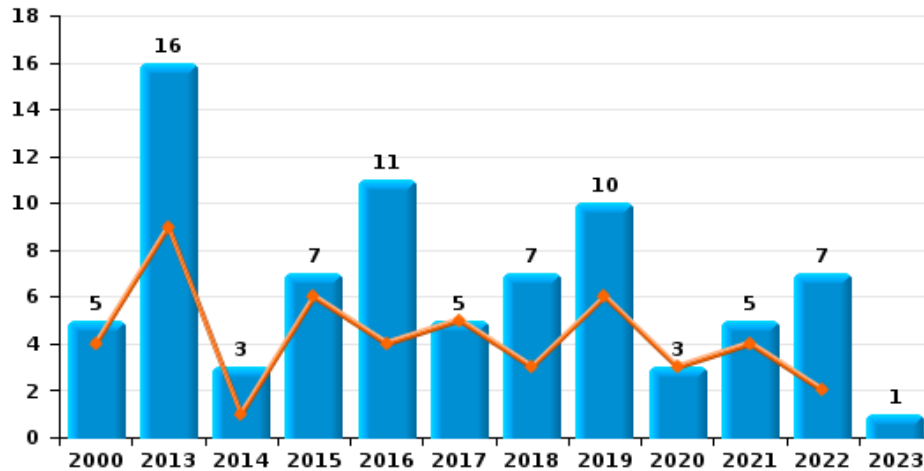
Vol de vélomoteur



Vol de vélo



Vol dans ou sur un véhicule

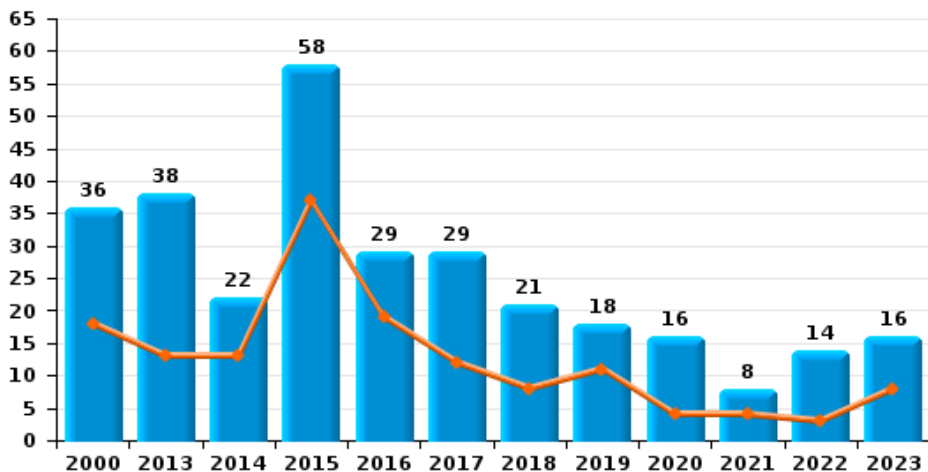




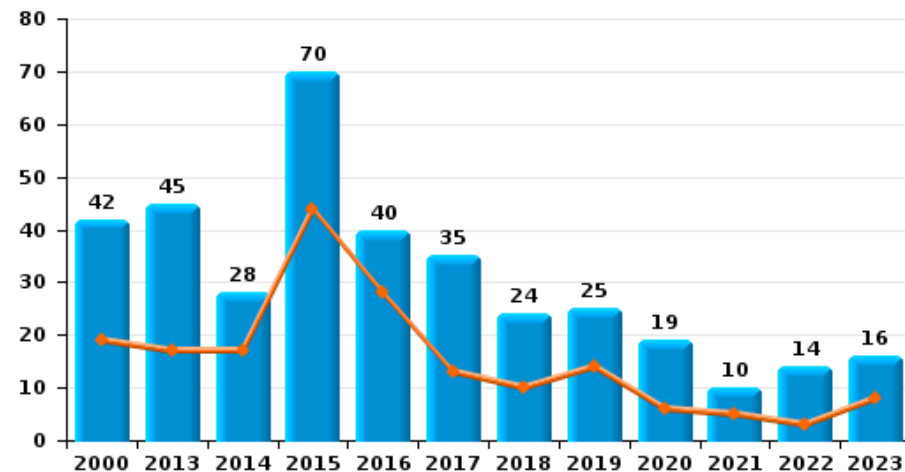
Sint-Lievens-Houtem

Année ■
Semestre 1 ■

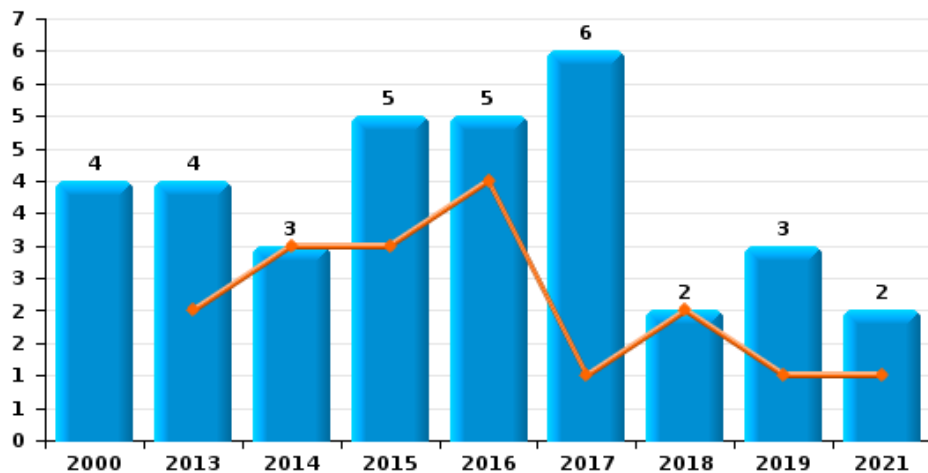
Cambriolage dans habitation



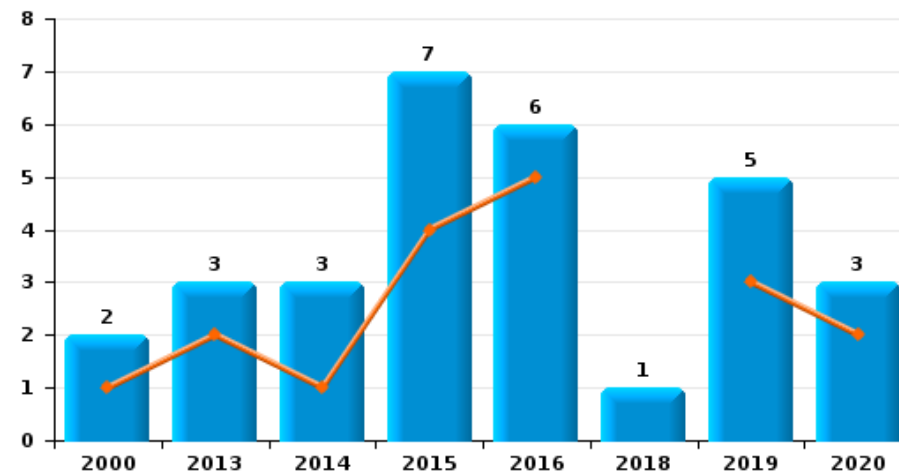
Cambriolage dans bâtiment (total)



Cambriolage ds entreprise ou commerce



Cambriolage ds service public ou bâtiment administratif

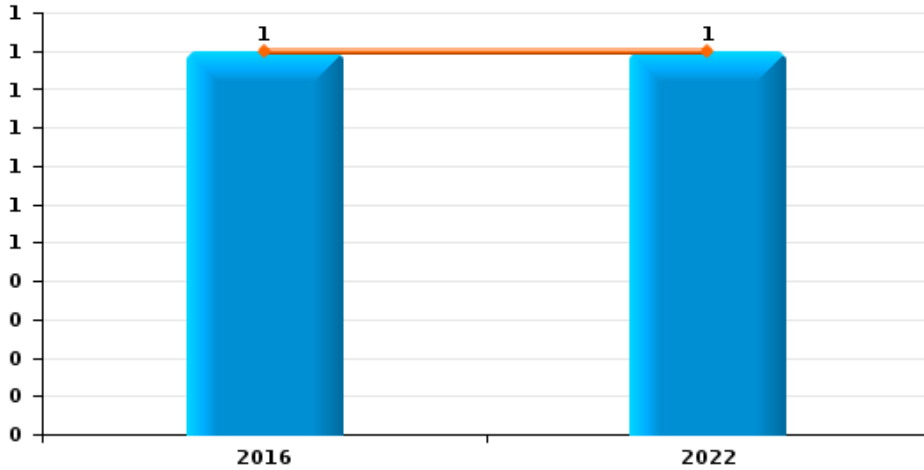




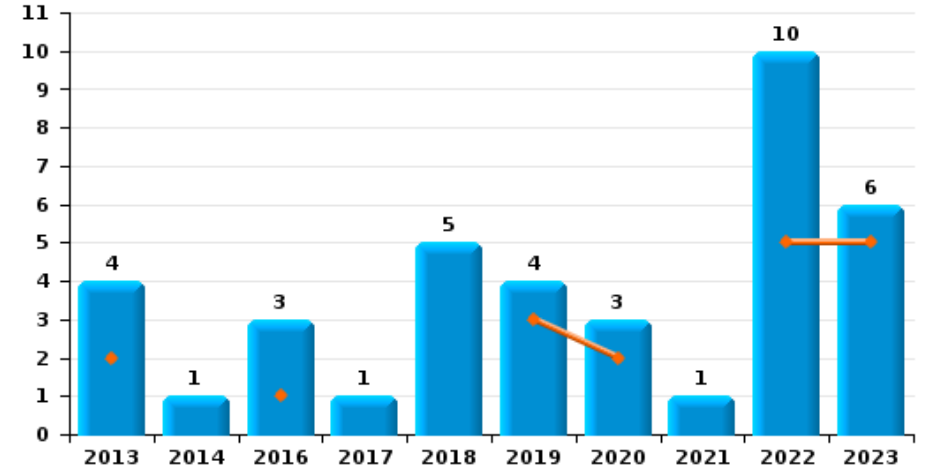
Sint-Lievens-Houtem

Année	■
Semestre 1	■

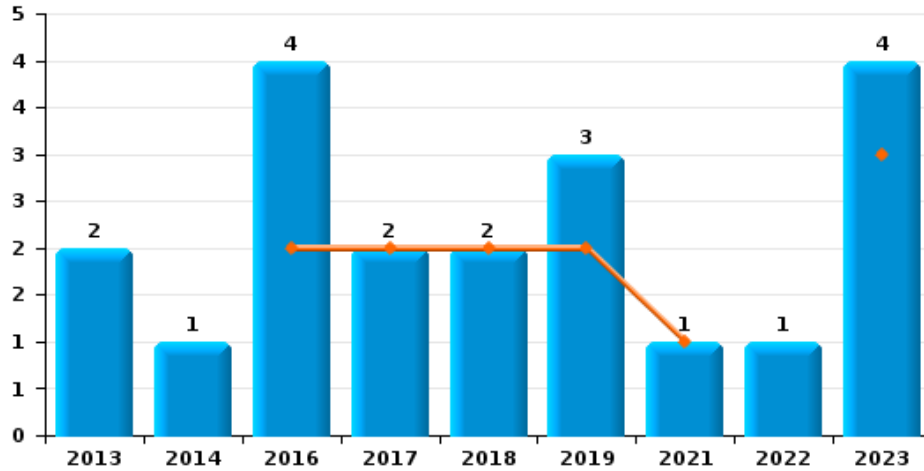
Vol à main armée



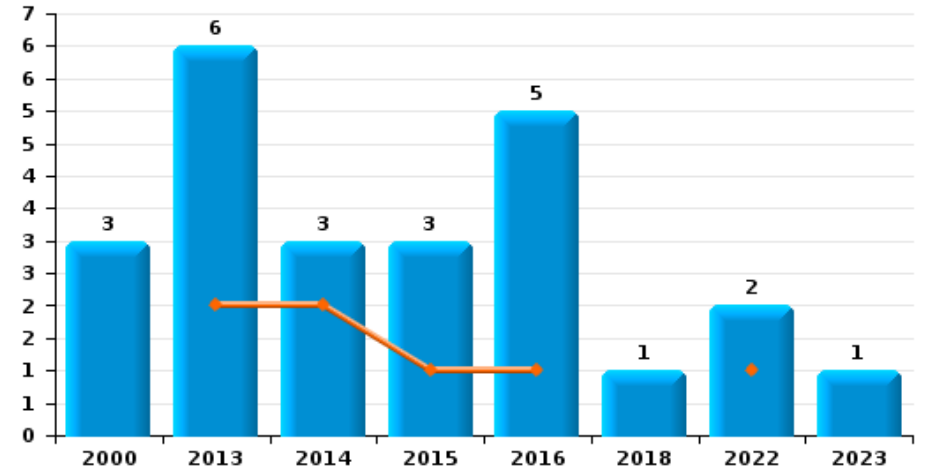
Vol à l'étalage



Vol avec violence sans arme



Vol à la tire

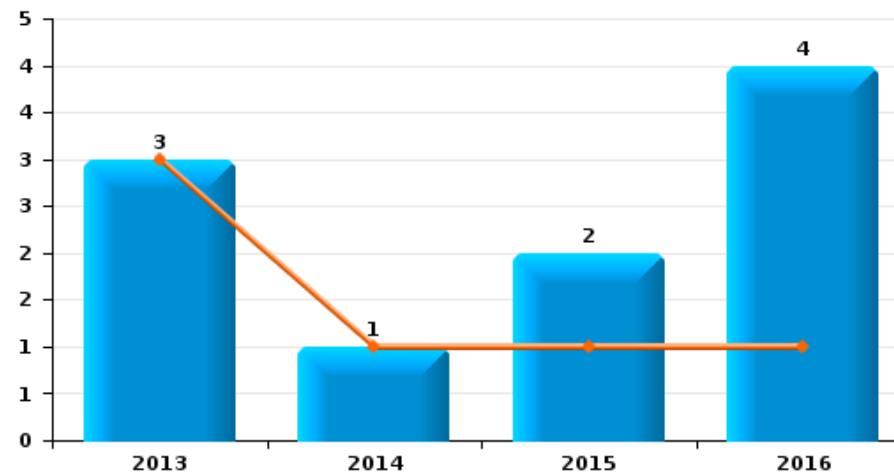




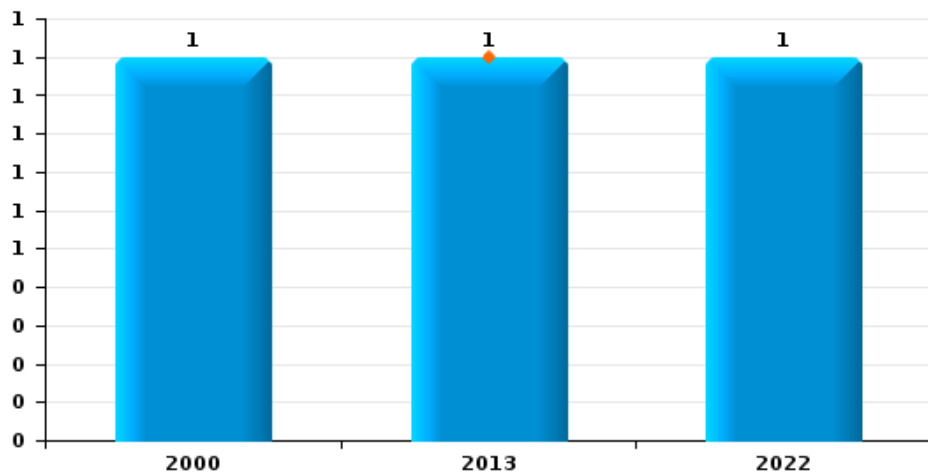
Sint-Lievens-Houtem

Année	■
Semestre 1	■

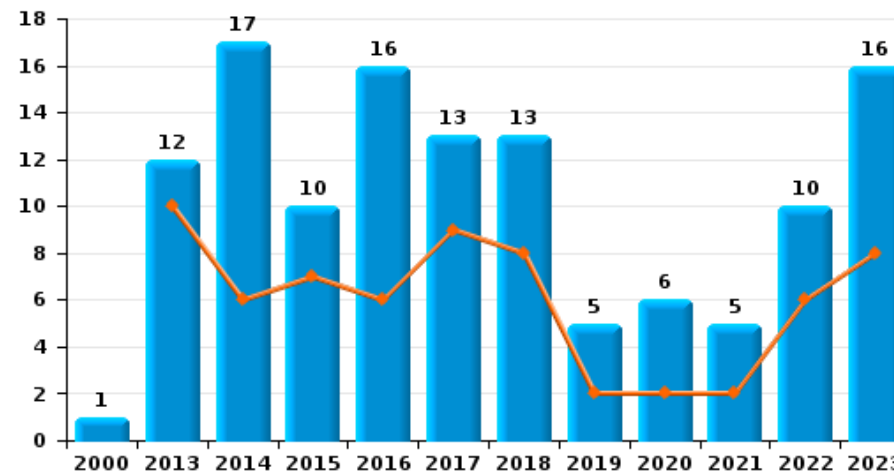
Graffiti



Vol à l'arraché



Dégradation de voiture





Sint-Lievens-Houtem

FC Vol moyen de transport

		2000	2013	2014	2015	2016	2017	2018	2019	2020	2021	2022	2023
Vol de voiture	Sem 1	3	1		1	2	2		1				
	Sem 2	7			1	3	2		1				
	Total	10	1		2	5	4		2				
Vol de moto	Sem 2	1			2			1					
	Total	1			2			1					
Homejacking	Sem 2							1					
	Total							1					
Vol de vélomoteur	Sem 1	1			1			1					
	Sem 2		1					1					2
	Total	1	1		1			2					2
Vol de vélo	Sem 1	4	1	3	3	6	3	3		2	1	3	
	Sem 2	4	4	2	6	1	1	3	5	1	1	5	2
	Total	8	5	5	9	7	4	6	5	3	2	8	2



FC Cambriolage

		2000	2013	2014	2015	2016	2017	2018	2019	2020	2021	2022	2023
Cambriolage dans habitation	Sem 1	18	13	13	37	19	12	8	11	4	4	3	8
	Sem 2	18	25	9	21	10	17	13	7	12	4	11	8
Total		36	38	22	58	29	29	21	18	16	8	14	16
Cambriolage ds entreprise ou commerce	Sem 1		2	3	3	4	1	2	1		1		
	Sem 2	4	2		2	1	5		2		1		
Total		4	4	3	5	5	6	2	3		2		
Cambriolage ds service public ou bâtiment administ	Sem 1	1	2	1	4	5			3	2			
	Sem 2	1	1	2	3	1		1	2	1			
Total		2	3	3	7	6		1	5	3			
Cambriolage dans bâtiment (total)	Sem 1	19	17	17	44	28	13	10	14	6	5	3	8
	Sem 2	23	28	11	26	12	22	14	11	13	5	11	8
Total		42	45	28	70	40	35	24	25	19	10	14	16



FC Vol autre

		2000	2013	2014	2015	2016	2017	2018	2019	2020	2021	2022	2023
Vol à main armée	Sem 1					1						1	
	Total					1						1	
Vol avec violence sans arme	Sem 1					2	2	2	2		1		3
	Sem 2		2	1		2			1			1	1
Total			2	1		4	2	2	3		1	1	4
Vol dans ou sur un véhicule	Sem 1	4	9	1	6	4	5	3	6	3	4	2	
	Sem 2	1	7	2	1	7		4	4		1	5	1
Total		5	16	3	7	11	5	7	10	3	5	7	1
Vol d'armes et explosifs	Sem 1	1				2							
	Sem 2												1
Total		1				2							1
Vol à l'arraché	Sem 1		1										
	Sem 2	1										1	
Total		1	1									1	
Vol à la tire	Sem 1		2	2	1	1						1	
	Sem 2	3	4	1	2	4		1				1	1
Total		3	6	3	3	5		1				2	1
Vol à l'étagère	Sem 1		2			1			3	2		5	5
	Sem 2		2	1		2	1	5	1	1	1	5	1
Total			4	1		3	1	5	4	3	1	10	6
Vol par ruse	Sem 1							1	1				
	Sem 2			1				2					
Total			1					3	1				
Vol de métaux	Sem 1		1		4					1			1
	Sem 2	1				2				1			
Total		1	1	4	2					2			1



FC Vol autre

		2000	2013	2014	2015	2016	2017	2018	2019	2020	2021	2022	2023
Vol sur les chantiers	Sem 1				1					2			4
	Sem 2	1	2	1	2	1				1			
Total		1	2	1	3	1				3			4
Vol d'animaux	Sem 1	1	1		1	1		1		1		1	1
	Sem 2		2		1		2	1	1				1
Total		1	3		2	1	2	2	1	1		1	2



Criminalité ICT

		2000	2013	2014	2015	2016	2017	2018	2019	2020	2021	2022	2023
Fraude de cartes de paiements	Sem 1											1	1
	Sem 2										1		
	Total										1	1	1
Phishing	Sem 1									3	3	7	5
	Sem 2									5	14	9	8
	Total									8	17	16	13



FC Autre

		2000	2013	2014	2015	2016	2017	2018	2019	2020	2021	2022	2023
Violence contre les métiers d'intérêt général	Sem 1							2	1		1	2	
	Sem 2		1	1	1	1	1	1		1	1		1
Total			1	1	1	1	1	3	1	1	2	2	1
Graffiti	Sem 1		3	1	1	1							
	Sem 2				1	3							
Total			3	1	2	4							
Dégradation de voiture	Sem 1		10	6	7	6	9	8	2	2	2	6	8
	Sem 2	1	2	11	3	10	4	5	3	4	3	4	8
Total		1	12	17	10	16	13	13	5	6	5	10	16



PH Violence intrafamiliale (VIF)

		2000	2013	2014	2015	2016	2017	2018	2019	2020	2021	2022	2023
VIF: physique, dans le couple	Sem 1	1	7	7	7	8	10	10	9	3	5	5	7
	Sem 2	2	8	11	6	3	8	13	8	7	12	6	11
Total		3	15	18	13	11	18	23	17	10	17	11	18
VIF: physique, envers des descendants	Sem 1		2		4			1			2	2	
	Sem 2	1		3			2				1		
Total		1	2	3	4		2	1			3	2	
VIF: physique, envers d'autres membres	Sem 1	3	1	2	2	3	2	4	5		1	3	1
	Sem 2	1	2	6	2		5	1	1	2	1	1	
Total		4	3	8	4	3	7	5	6	2	2	4	1
VIF: sexuelle, envers des descendants	Sem 1			1									
	Sem 2			1									
Total				2									
VIF: sexuelle, envers d'autres membres	Sem 1												1
	Total												1
VIF: psychique, dans le couple	Sem 1	10	3	3	5	15	31	26	4	1	1	3	5
	Sem 2	3	18	6	6	25	29	4			8	6	5
Total		13	21	9	11	40	60	30	4	1	9	9	10
VIF: psychique, envers des descendants	Sem 1						2	1				1	
	Sem 2								1				
Total							2	1	1			1	
VIF: psychique, envers d'autres membres	Sem 1											1	
	Sem 2			1									
Total				1								1	
VIF: économique, dans le couple	Sem 1		1		1		1			2	1		2
	Sem 2			2								1	
Total			1	2	1		1			2	1	1	2



PH Violence intrafamiliale (VIF)

		2000	2013	2014	2015	2016	2017	2018	2019	2020	2021	2022	2023
VIF: économique, envers des descendants	Sem 2											1	
	Total											1	
VIF: économique, envers d'autres membres	Sem 1	7		1	1							2	2
	Sem 2	3			1		1		1				
	Total	10		1	2		1		1			2	2



PH Hormones et dopage

		2000	2013	2014	2015	2016	2017	2018	2019	2020	2021	2022	2023
Dopage humain	Sem 1							1			2	1	
	Sem 2				1							1	
	Total				1			1			2	2	
Engraissement illégal	Sem 2	1											
	Total	1											



PH Drogues

		2000	2013	2014	2015	2016	2017	2018	2019	2020	2021	2022	2023
Vente de cocaïne	Sem 1				1								
	Sem 2					1				1			
	Total				1	1				1			
Production de drogues synthétiques	Sem 1												1
	Sem 2			1									
	Total			1									1
Vente de drogues synthétiques	Sem 1		2		2			1		1			1
	Sem 2		1	2						2			
	Total		3	2	2			1		3			1
Production de cannabis (culture)	Sem 1		1						1				1
	Sem 2		2	1				1					
	Total		3	1				1	1				1
Vente de cannabis en grande quantité	Sem 2			1						1			
	Total			1						1			
Vente-traffic d héroïne	Sem 1									1			
	Total									1			



PH Trafic d'armes

		2000	2013	2014	2015	2016	2017	2018	2019	2020	2021	2022	2023
Commerce et production d'arme à feu et mun.	Sem 1					2							
	Total					2							



PH Traite des êtres humains

		2000	2013	2014	2015	2016	2017	2018	2019	2020	2021	2022	2023
TEH - exploitation économique	Sem 1							1					
	Sem 2						1						
Total							1	1					



PH Violence dans l'espace public

		2000	2013	2014	2015	2016	2017	2018	2019	2020	2021	2022	2023
Violence physique (transport public)	Sem 1		2						1				
	Total		2						1				
Violence physique (voie publique)	Sem 1	3	1	2	2	3	1	5	2	4	6	2	1
	Sem 2		5	8	6	5	5	4	5	4	6	4	9
Total		3	6	10	8	8	6	9	7	8	12	6	10
Violence physique (endroit accessible au public)	Sem 1	4	2	3	2		1	2	4	1		2	
	Sem 2		1	11	5	4	3	1	6	3	4	3	3
Total		4	3	14	7	4	4	3	10	4	4	5	3
Violence sexuelle (voie publique)	Sem 1		1		1				1				
	Sem 2		2		1						1		1
Total			3		2				1		1		1
Violence sexuelle (autre endroit public)	Sem 1		1										
	Sem 2					1							
Total			1			1							
Violence sexuelle (endroit accessible au public)	Sem 1	1									1		1
	Sem 2										2		
Total		1									3		1
Violence psychique (voie publique)	Sem 1	3	7	2	3	3	2	4	1	3	1	1	
	Sem 2	3	4	4	2	11	2	1	1	1	3	2	1
Total		6	11	6	5	14	4	5	2	4	4	3	1
Violence psychique (autre endroit public)	Sem 1							1					
	Sem 2			1									
Total				1				1					
Violence psychique (endroit accessible au public)	Sem 1	2		4	2	2	1			2			
	Sem 2	1	4	1	1	2				3	2		1
Total		3	4	5	3	4	1			5	2		1



PH Violence dans l'espace public

		2000	2013	2014	2015	2016	2017	2018	2019	2020	2021	2022	2023
Vol à main armée (voie publique)	Sem 1											1	
	Total											1	
Vol avec violence sans arme (endr. acces. au pub.)	Sem 2					1							
	Total					1							



PH Autre

		2000	2013	2014	2015	2016	2017	2018	2019	2020	2021	2022	2023
Terrorisme, extrémisme et radicalisme	Sem 1					1							
	Total					1							
Cyberharcèlement	Sem 1	1	1	1	1			1	2				
	Sem 2	1		1	1	3		1				1	
	Total	2	1	2	2	3		2	2			1	
Fraude à l'identité	Sem 1			1		2	4	3	6	7	10	12	
	Sem 2		1		2	2	3	6	12	15	11	15	
	Total		1	1	2	4	7	9	18	22	21	27	



Sint-Lievens-Houtem

2022

FC Vol moyen de transport

	Mar	Avr	Juin	Juil	Août	Sep	Nov	Total
Vol de vélo	1	1	1	1	1	2	1	8

FC Cambriolage

	Fév	Mar	Mai	Juil	Oct	Nov	Déc	Total
Cambriolage dans habitation	1	1	1	1	2	5	3	14
Cambriolage dans bâtiment (total)	1	1	1	1	2	5	3	14

FC Vol autre

	Jan	Fév	Mar	Mai	Juin	Juil	Août	Sep	Nov	Déc	Total
Vol à main armée		1									1
Vol avec violence sans arme										1	1
Vol dans ou sur un véhicule			1	1		1	1	2		1	7
Vol à l'arraché									1		1
Vol à la tire		1						1			2
Vol à l'étalage	1		1		3		1		2	2	10
Vol d'animaux			1								1

Criminalité ICT

	Jan	Mar	Avr	Juil	Août	Oct	Nov	Total
Fraude de cartes de paiements		1						1
Phishing	3	3	1	4	2	2	1	16



FC Autre

	Jan	Fév	Avr	Mai	Sep	Oct	Nov	Total
Violence contre les métiers d'intérêt général	2							2
Dégradation de voiture	1	1	1	3	1	2	1	10

PH Violence intrafamiliale (VIF)

	Jan	Fév	Mar	Avr	Mai	Juin	Août	Sep	Oct	Nov	Déc	Total
VIF: physique, dans le couple	1		1	1	1	1		1	1	1	3	11
VIF: physique, envers des descendants		1			1							2
VIF: physique, envers d'autres membres	2	1							1			4
VIF: psychique, dans le couple			1	2			2			2	2	9
VIF: psychique, envers des descendants				1								1
VIF: psychique, envers d'autres membres			1									1
VIF: économique, dans le couple											1	1
VIF: économique, envers des descendants								1				1
VIF: économique, envers d'autres membres	1					1						2

PH Hormones et dopage

	Jan	Nov	Total
Dopage humain	1	1	2

PH Violence dans l'espace public

	Jan	Fév	Mar	Avr	Mai	Juil	Août	Sep	Oct	Nov	Total
Violence physique (voie publique)	1		1			1	1	1		1	6
Violence physique (endroit accessible au public)				1	1		1		1	1	5
Violence psychique (voie publique)		1				1			1		3
Vol à main armée (voie publique)		1									1



PH Autre

	Jan	Mar	Avr	Juil	Août	Sep	Nov	Déc	Total
Cyberharcèlement						1			1
Fraude à l'identité	4	4	2	3	4		2	2	21



2023

FC Vol moyen de transport

	Sep	Oct	Total
Vol de vélomoteur		2	2
Vol de vélo	2		2

FC Cambriolage

	Jan	Mar	Avr	Mai	Juin	Août	Oct	Nov	Total
Cambriolage dans habitation	1	4	1	1	1	1	3	4	16
Cambriolage dans bâtiment (total)	1	4	1	1	1	1	3	4	16

FC Vol autre

	Jan	Mar	Avr	Mai	Juin	Août	Sep	Oct	Nov	Total
Vol avec violence sans arme	1			2			1			4
Vol dans ou sur un véhicule								1		1
Vol d'armes et explosifs									1	1
Vol à la tire									1	1
Vol à l'étalage	1		3	1				1		6
Vol de métaux					1					1
Vol sur les chantiers		1	1		2					4
Vol d'animaux				1		1				2

Criminalité ICT

	Jan	Mar	Juin	Juil	Août	Sep	Nov	Déc	Total
Fraude de cartes de paiements		1							1
Phishing	4		1	2	1	1	3	1	13



FC Autre

	Jan	Fév	Mar	Mai	Juil	Août	Oct	Nov	Total
Violence contre les métiers d'intérêt général								1	1
Dégradation de voiture	3	2	2	1	2	4	1	1	16

PH Violence intrafamiliale (VIF)

	Jan	Fév	Mar	Avr	Mai	Juin	Juil	Août	Sep	Oct	Nov	Déc	Total
VIF: physique, dans le couple		3	3			1	4	3	3		1		18
VIF: physique, envers d'autres membres				1									1
VIF: sexuelle, envers d'autres membres					1								1
VIF: psychique, dans le couple		1	1	2	1		1		1	1	1	1	10
VIF: économique, dans le couple	1				1								2
VIF: économique, envers d'autres membres	1				1								2

PH Drogues

	Fév	Total
Production de drogues synthétiques	1	1
Vente de drogues synthétiques	1	1
Production de cannabis (culture)	1	1

PH Violence dans l'espace public

	Avr	Juin	Juil	Août	Sep	Oct	Nov	Déc	Total
Violence physique (voie publique)		1	2	2			4	1	10
Violence physique (endroit accessible au public)				2	1				3
Violence sexuelle (voie publique)					1				1
Violence sexuelle (endroit accessible au public)	1								1
Violence psychique (voie publique)						1			1
Violence psychique (endroit accessible au public)							1		1



PH Autre

	Jan	Mar	Avr	Mai	Juin	Juil	Août	Sep	Oct	Nov	Déc	Total
Fraude à l'identité	4	1	2	4	1	4	3	1	1	5	1	27

STATISTIQUES POLICIERES DE CRIMINALITE

LIEU DE PERPETRATION: COMMUNE

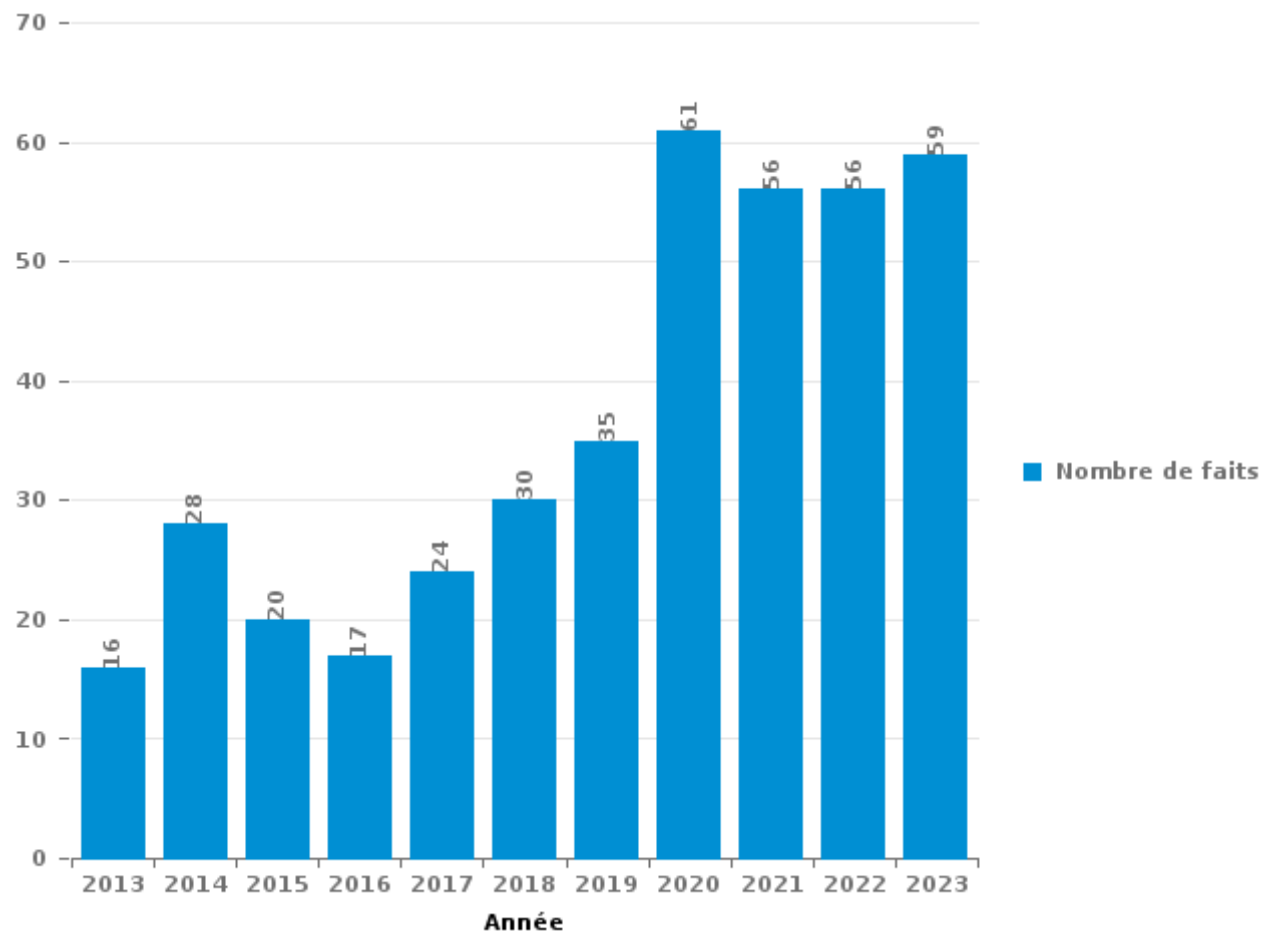
Sint-Lievens-Houtem

PARTIE III : ICT



Sint-Lievens-Houtem

Nombre total de délits avec un élément ICT/online, depuis 2013





Criminalité ICT/online au sens strict

Infractions (exhaustif)

	2013	2014	2015	2016	2017	2018	2019	2020	2021	2022	2023
Code pénal social: Infr. contre foi publique en droit pénal social: Faux en informatique					1	1			2		
Criminalité informatique: Faux en informatique:		3			1	3	6	14	18	20	21
Criminalité informatique: Fraude informatique:	1	4	2	5	3	8	9	19	29	23	28
Criminalité informatique: Hacking:		2	3	2	2	2	4	1	2	6	6
Criminalité informatique: Sabotage:	4						1				
Total:	5	9	5	7	7	14	20	34	51	49	55

Figures criminelles (à considérer spécifiquement – ne pas additionner avec d'autres éléments – risque de double comptage!)

	2020	2021	2022	2023
Fraude de cartes de paiements		1	1	1
Phishing	8	17	16	13



Criminalité ICT/online au sens large

Infractions (uniquement si code-fait existe)

	2013	2014	2015	2016	2017	2018	2019	2020	2021	2022	2023
Fraude: Escroquerie: Fraude par internet	14	17	16	8	16	22	28	48	45	45	43
Infr. contre les moeurs: Grooming (contact par ICT avec mineur < 16 ans):							1				
Infr. contre les moeurs: Voyeurisme: Diffusion enregistrement nudité ou intimité					2						
Total:	14	17	16	8	18	22	29	48	45	45	43

Figures criminelles (à considérer spécifiquement – ne pas additionner avec d'autres éléments – risque de double comptage!)

	2013	2014	2016	2017	2019	2020	2022
Cyberharcèlement	1	2	2	3	2	2	1

STATISTIQUES POLICIERES DE CRIMINALITE

LIEU DE PERPETRATION: COMMUNE

Sint-Lievens-Houtem

PARTIE IV : DESTINATION LIEU



Sint-Lievens-Houtem

Vol et extorsion

	2000	2013	2014	2015	2016	2017	2018	2019	2020	2021	2022	2023
Habitation: maison	45	39	23	66	30	30	22	25	17	11	16	19
Voie publique	22	9	15	12	13	14	10	6	3	5	9	4
Magasin		6	2	5	8	4	7	4	4	1	10	7
Habitation: non précisée	2	6	3	10	8	9	7	2	1	2	5	1
Inconnue	7	6	1	3	3	1	10	6		4	9	3
Habitation: dépendances		4	8	6	4	2	5	1	6	1	1	2
Habitation: allée		6	1	4	5	5	1	5	1	1	5	1
Entreprise	3	7	4	1	1	3	2	1	3	1		
Cimetière	5	2	4	5	1	1		3	2			2
Parking	4	1	5	2	3		1	4			4	1
Habitation: appartement		1	5	2	3	1	1	3			4	4
Terrain	4	4		3	1	4	3			3		1
Autre	1	1	1	5	4	3		2	2	1	1	
Horeca	5	5	2	1	2		1	2			2	1
Maison de repos		6		6	1	2			1	1	2	
Service public		1	1	3	4		2	4	3			1
Chantier	1	2	1	3	1				3			4
Culture et loisirs		1	2	2	3	2	1	1			1	2
Moyen de transport: camion	1	6			4	1	2	1				
Institution d'enseignement		3		3	2		2	1	1		1	
Edifice religieux / lieu du culte	4		1	4	1							
Moyen de transport: voiture		4	1		2	1	1	1				
Stade	6	1				1					1	
Habitation: garage		1			1	1	2		2			
Infrastructure sportive	1	2					1			1	1	
Service				1	1	1	2	1				
Habitation: autre			2		1					1		
Moyen de transport: autre		2		1	1							
Banque / institution financière						1	1		1			
Arrêt de bus / tram				1	1							
Bâtiment administratif		1				1						
Emplacement de vélo		1									1	
Médecin / dentiste / pharmacien			1								1	
Aéroport					1							
Moyen de transport: autobus / autocar											1	
Moyen de transport: train / tram / métro								1				
Station de bus / métro et gare de chemin de fer					1							
Station essence		1										
Total	111	129	83	149	111	88	84	74	50	33	75	53

FPF/DGR/DR/BIPOL - Statistiques policières de criminalité (date de clôture: 19/04/2024)
 Les données pour les années 2001 jusqu'à 2012 ne sont plus publiées mais restent disponibles sur demande auprès du service BIPOL.



Dégradation de la propriété

	2000	2013	2014	2015	2016	2017	2018	2019	2020	2021	2022	2023
Habitation: résidence principale	17	18	11	15	10	5	7	9	8	13	13	5
Voie publique	10	12	12	8	10	9	8	4	7	6	4	11
Parking	2	4	5	2	2	4	3	2		2	1	3
Terrain	1	4	2	4	2	2	3		1	2	1	
Habitation: jardin	3	2	2			3	1	1	6		1	
Habitation: non précisée	2	2	2	2	4	2	1		1		2	1
Habitation: allée	1		2	1	3	2		1		2	3	3
Habitation: dépendances	1	1	1	2	3	1			1		1	3
Inconnue	1		1		3	1	2				1	3
Horeca	2	2	1	2			1	1	1			
Autre	2				3		1		1		1	
Cimetière	3			1		1		2				
Moyen de transport: voiture	1				1		3					1
Habitation: garage		1	1						2			1
Culture et loisirs					1					1	1	1
Entreprise					1	1					2	
Stade		2		1	1							
Chantier	1	1								1		
Magasin				1			1				1	
Edifice religieux / lieu du culte				1		1						
Habitation: résidence secondaire										2		
Moyen de transport: autre			2									
Service	1			1								
Arrêt de bus / tram						1						
Bureau de police									1			
Infrastructure sportive		1										
Institution d'enseignement				1								
Service public				1								
Total	48	50	42	43	44	33	31	20	29	29	32	32



Sint-Lievens-Houtem

Infractions contre l'intégrité physique

	2000	2013	2014	2015	2016	2017	2018	2019	2020	2021	2022	2023
Habitation	15	20	36	28	22	35	35	36	19	23	25	22
Voie publique	2	6	11	8	9	8	8	11	7	15	8	12
Horeca	4	1	6	3	3	2	3	7	1	4	1	2
Inconnue		4	2	1	2	1	2	2	1	2		2
Habitation: allée			2	1	2	1					2	3
Parking		2	4		1			1			1	
Culture et loisirs		1	1			2					1	1
Entreprise				1	1			1	3			
Habitation: jardin	1		1				2	2				
Terrain		1	1		1	1	1					
Autre		1		1				1				1
Magasin				1				1			1	1
Maison de repos			1	1							1	1
Moyen de transport: autre						1			1	1		
Infrastructure sportive				1							1	
Institution d'enseignement			1						1			
Stade			2									
Arrêt de bus / tram								1				
Bâtiment administratif			1									
Médecin / dentiste / pharmacien									1			
Moyen de transport: autobus / autocar		1										
Total	22	37	69	46	41	51	51	63	34	45	41	45

STATISTIQUES POLICIERES DE CRIMINALITE

LIEU DE PERPETRATION: COMMUNE

Sint-Lievens-Houtem

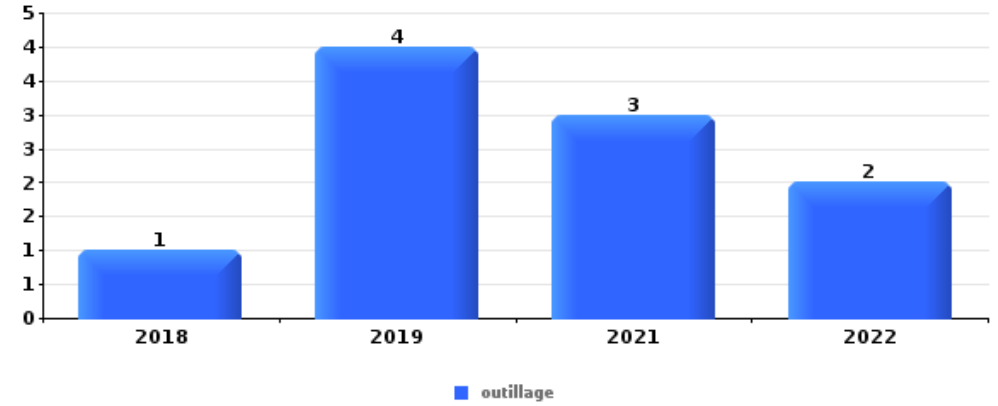
PARTIE V : OBJETS ET MOYENS DE TRANSPORT



Sint-Lievens-Houtem

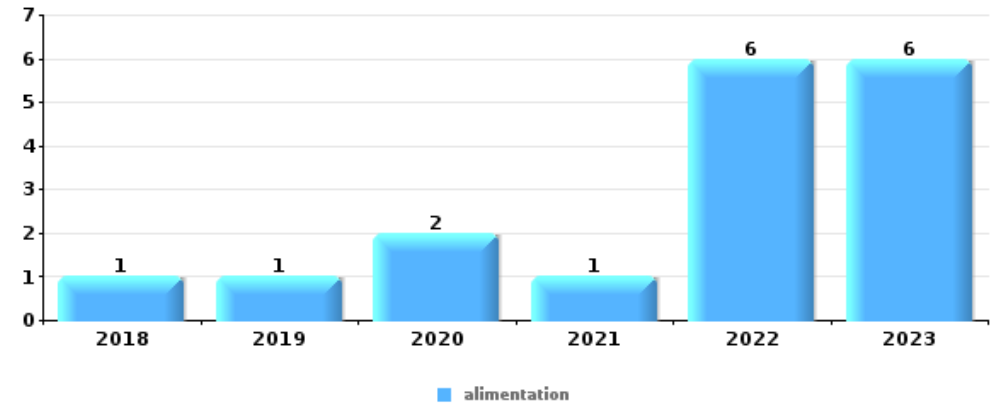
Vol dans ou sur un véhicule

Top 5 Objets volés (sbd nombre de faits)		2018	2019	2020	2021	2022	2023
1	outillage	1	4		3	2	
2	argent	2	3			1	
3	document véhicule	1		1	1		
4	matériaux de construction / de chantier		1			1	
4	pièce de moyen de transport	1		1			
4	portefeuille	1			1		
4	vêtement		1		1		



Vol à l'étalage

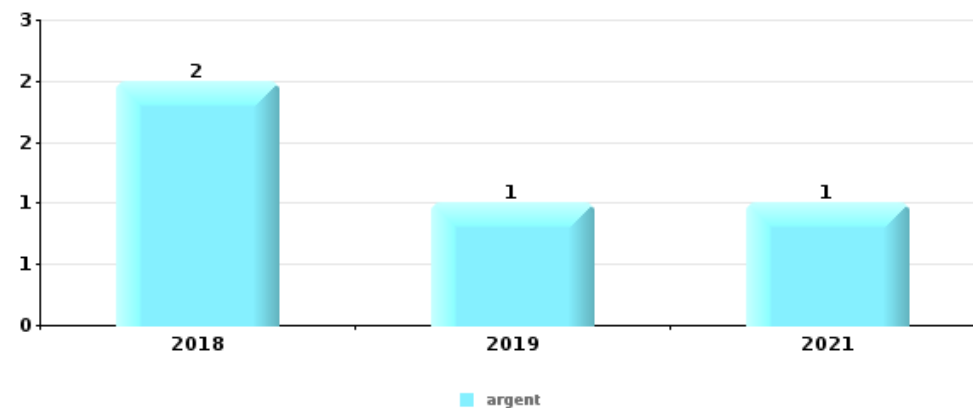
Top 5 Objets volés (sbd nombre de faits)		2018	2019	2020	2021	2022	2023
1	alimentation	1	1	2	1	6	6
2	tabac	2	3			3	2
3	parfum / produit de beauté					1	
3	vêtement					1	





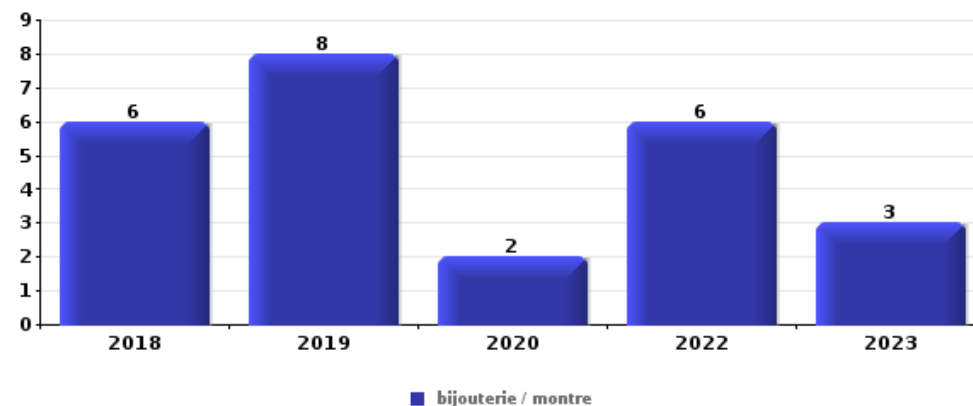
Cambrassage ds entreprise ou commerce

Top 5 Objets volés (sbd nombre de faits)		2018	2019	2020	2021	2022	2023
1	argent	2	1		1		
2	alimentation		1				
2	multimédia		1				
2	ordinateur et accessoires		1				



Cambrassage dans habitation

Top 5 Objets volés (sbd nombre de faits)		2018	2019	2020	2021	2022	2023
1	bijouterie / montre	6	8	2		6	3
2	argent	5	4	3	1	8	2
3	ordinateur et accessoires		2		1	1	
4	parfum / produit de beauté		2		1		
5	carte bancaire / carte de crédit			1		1	
5	carte d'identité / passeport		1	1			
5	clé		1			1	
5	coffre-fort / coffret (argent) / caisse		1			1	
5	matériaux de construction / de chantier			1		1	
5	outillage		2				
5	permis de conduire		1	1			
5	portefeuille		1			1	



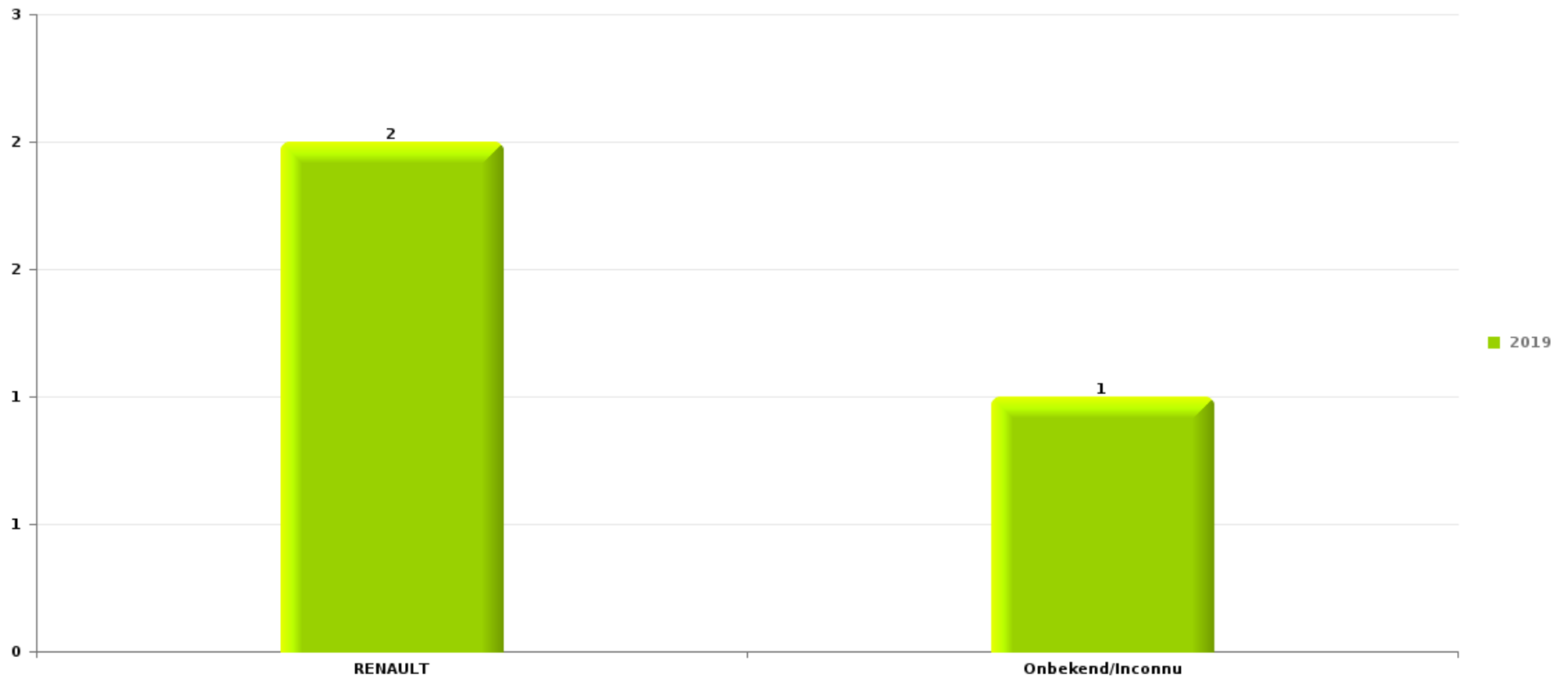
Remarque: en ce qui concerne les objets, aucun total n'est reproduit étant donné que plusieurs objets peuvent avoir été volés lors d'un même fait.



Sint-Lievens-Houtem

Vol de voiture

Nombre de voitures volées par marque (Top 5)



STATISTIQUES POLICIERES DE CRIMINALITE

LIEU DE PERPETRATION: COMMUNE

Sint-Lievens-Houtem

PARTIE VI : SUSPECTS



Partie 1: Niveau FAITS (comptage du nombre de faits pour lesquels un certain type de suspect est impliqué)

1.1. Nombre d'infractions selon le sexe des suspects identifiés (par catégorie principale)

Étant donné que, tant un suspect identifié masculin qu'un suspect identifié féminin peuvent être impliqués lors d'un même fait, il est possible que la somme des colonnes «Hommes» et «Femmes» soit supérieure à la valeur de la colonne «Total...» (voir également la note méthodologique)

Sint-Lievens-H

2023

Catégorie principale / Sexe	Nombre total de faits avec au moins 1 suspect	Hommes	%	Femmes	%
Infr. contre l'intégrité physique	13	11	84,6%	4	30,8%
Drogues	12	10	83,3%	4	33,3%
Infr. contre autres valeurs morales et sentiments	8	8	100,0%		
Dégradation de la propriété	7	7	100,0%		
Fraude	6	5	83,3%	3	50,0%
Environnement	5	4	80,0%	1	20,0%
Législation sur les étrangers	5	4	80,0%	1	20,0%
Registre de population	5	5	100,0%		
Armes et explosifs	4	4	100,0%		
Infr. contre la sécurité publique	3	3	100,0%	1	33,3%
Infr. contre l'autorité publique	3	3	100,0%		
Ivresse et alcool	3	2	66,7%	1	33,3%
Protection de la personne	3	3	100,0%		
Vol et extorsion	3	3	100,0%		
Infr. contre la foi publique	2	2	100,0%		
Code pénal social	1	1	100,0%		

CRIMINALITE ENREGISTREE: SUSPECTS



Catégorie principale / Sexe	Nombre total de faits avec au moins 1 suspect	Hommes	%	Femmes	%
Criminalité informatique	1	1	100,0%		
Infr. contre la famille	1			1	100,0%
Infr. contre les mœurs	1	1	100,0%		
Total	86	77	89,5%	16	18,6%



1.2. Nombre d'infractions selon le sexe des suspects identifiés (par figure criminelle)

Étant donné que, tant un suspect identifié masculin qu'un suspect identifié féminin peuvent être impliqués lors d'un même fait, il est possible que la somme des colonnes «Hommes» et «Femmes» soit supérieure à la valeur de la colonne «Total...» (voir également la note méthodologique)

Sint-Lievens-H

2023

FC Vol autre

Figure criminelle / Sexe	Nombre total de faits avec au moins 1 suspect identifié	Hommes	%
Vol à l'étalage	2	2	100,0%
Total	PA	PA	PA

Criminalité ICT

Figure criminelle / Sexe	Nombre total de faits avec au moins 1 suspect identifié	Hommes	%
Phishing	1	1	100,0%
Total	PA	PA	PA

FC Autre

Figure criminelle / Sexe	Nombre total de faits avec au moins 1 suspect identifié	Hommes	%	Femmes	%
Violence contre les métiers d'intérêt général	1			1	100,0%
Dégradation de voiture	2	2	100,0%		
Total	PA	PA	PA	PA	PA



PH Violence intrafamiliale (VIF)

Figure criminelle / Sexe	Nombre total de faits avec au moins 1 suspect identifié	Hommes	%	Femmes	%
VIF: physique, dans le couple	6	6	100,0%	2	33,3%
VIF: physique, envers d'autres membres	1	1	100,0%		
VIF: sexuelle, envers d'autres membres	1	1	100,0%		
VIF: psychique, dans le couple	7	6	85,7%	2	28,6%
VIF: économique, dans le couple	2	2	100,0%		
VIF: économique, envers d'autres membres	1	1	100,0%		
Total	PA	PA	PA	PA	PA

PH Drogues

Figure criminelle / Sexe	Nombre total de faits avec au moins 1 suspect identifié	Hommes	%	Femmes	%
Production de drogues synthétiques	1	1	100,0%	1	100,0%
Production de cannabis (culture)	1	1	100,0%	1	100,0%
Total	PA	PA	PA	PA	PA

PH Violence dans l'espace public

Figure criminelle / Sexe	Nombre total de faits avec au moins 1 suspect identifié	Hommes	%	Femmes	%
Violence physique (voie publique)	4	3	75,0%	1	25,0%
Violence physique (endroit accessible au public)	1			1	100,0%
Violence psychique (voie publique)	1	1	100,0%		
Total	PA	PA	PA	PA	PA

CRIMINALITE ENREGISTREE: SUSPECTS



PH Autre

Figure criminelle / Sexe	Nombre total de faits avec au moins 1 suspect identifié	Hommes	%
Fraude à l'identité	2	2	100,0%
Total	PA	PA	PA



1.3. Nombre d'infractions selon l'âge des suspects identifiés (par catégorie principale)

Étant donné que, tant un suspect identifié mineur qu'un suspect identifié majeur peuvent être impliqués lors d'un même fait, il est possible que la somme des colonnes «Mineur» et «Majeur» soit supérieure à la valeur de la colonne «Total...» (voir également la note méthodologique)

Sint-Lievens-H

2023

Catégorie principale / Âge	Nombre total de faits avec au moins 1 suspect identifié	Mineur	%	Majeur	%
Infr. contre l'intégrité physique	13	1	7,7%	12	92,3%
Drogues	12	2	16,7%	10	83,3%
Infr. contre autres valeurs morales et sentiments	8			8	100,0%
Dégradation de la propriété	7			7	100,0%
Fraude	6			6	100,0%
Environnement	5			5	100,0%
Législation sur les étrangers	5			5	100,0%
Registre de population	5			5	100,0%
Armes et explosifs	4			4	100,0%
Infr. contre la sécurité publique	3			3	100,0%
Infr. contre l'autorité publique	3			3	100,0%
Ivresse et alcool	3			3	100,0%
Protection de la personne	3			3	100,0%
Vol et extorsion	3			3	100,0%
Infr. contre la foi publique	2			2	100,0%
Code pénal social	1			1	100,0%
Criminalité informatique	1			1	100,0%
Infr. contre la famille	1			1	100,0%
Infr. contre les mœurs	1			1	100,0%
Total	86	3	3,5%	83	96,5%



1.4. Nombre d'infractions selon l'âge des suspects identifiés (par figure criminelle)

Étant donné que, tant un suspect identifié mineur qu'un suspect identifié majeur peuvent être impliqués lors d'un même fait, il est possible que la somme des colonnes «Mineur» et «Majeur» soit supérieure à la valeur de la colonne «Total...» (voir également la note méthodologique)

Sint-Lievens-H

2023

FC Vol autre

Figure criminelle / Âge	Nombre total de faits avec au moins 1 suspect identifié	Majeur	%
Vol à l'étalage	2	2	100,0%
Total	PA	PA	PA

Criminalité ICT

Figure criminelle / Âge	Nombre total de faits avec au moins 1 suspect identifié	Majeur	%
Phishing	1	1	100,0%
Total	PA	PA	PA

FC Autre

Figure criminelle / Âge	Nombre total de faits avec au moins 1 suspect identifié	Majeur	%
Violence contre les métiers d'intérêt général	1	1	100,0%
Dégradation de voiture	2	2	100,0%
Total	PA	PA	PA

CRIMINALITE ENREGISTREE: SUSPECTS



PH Violence intrafamiliale (VIF)

Figure criminelle / Âge	Nombre total de faits avec au moins 1 suspect identifié	Majeur	%
VIF: physique, dans le couple	6	6	100,0%
VIF: physique, envers d'autres membres	1	1	100,0%
VIF: sexuelle, envers d'autres membres	1	1	100,0%
VIF: psychique, dans le couple	7	7	100,0%
VIF: économique, dans le couple	2	2	100,0%
VIF: économique, envers d'autres membres	1	1	100,0%
Total	PA	PA	PA

PH Drogues

Figure criminelle / Âge	Nombre total de faits avec au moins 1 suspect identifié	Majeur	%
Production de drogues synthétiques	1	1	100,0%
Production de cannabis (culture)	1	1	100,0%
Total	PA	PA	PA

PH Violence dans l'espace public

Figure criminelle / Âge	Nombre total de faits avec au moins 1 suspect identifié	Mineur	%	Majeur	%
Violence physique (voie publique)	4			4	100,0%
Violence physique (endroit accessible au public)	1	1	100,0%		
Violence psychique (voie publique)	1			1	100,0%
Total	PA	PA	PA	PA	PA

PH Autre

Figure criminelle / Âge	Nombre total de faits avec au moins 1 suspect identifié	Majeur	%
Fraude à l'identité	2	2	100,0%
Total	PA	PA	PA



Partie 2: Niveau SUSPECTS-FAIT (comptage du nombre de combinaisons suspect-fait)

2.1. Nombre de suspects-fait selon le sexe des suspects identifiés (TOP 5 des catégories principales)

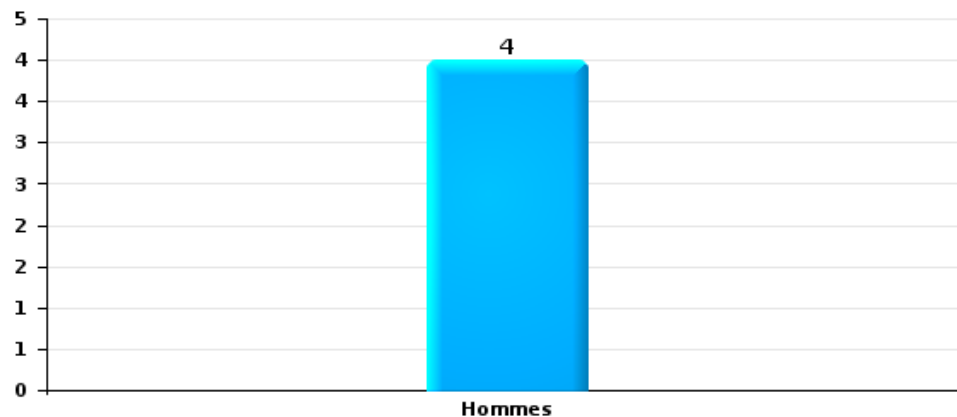
Lorsqu'un même suspect a commis plusieurs faits durant la période considérée, il est aussi comptabilisé plusieurs fois (voir également la note méthodologique)

Sint-Lievens-Houtem

2023

Vol et extorsion

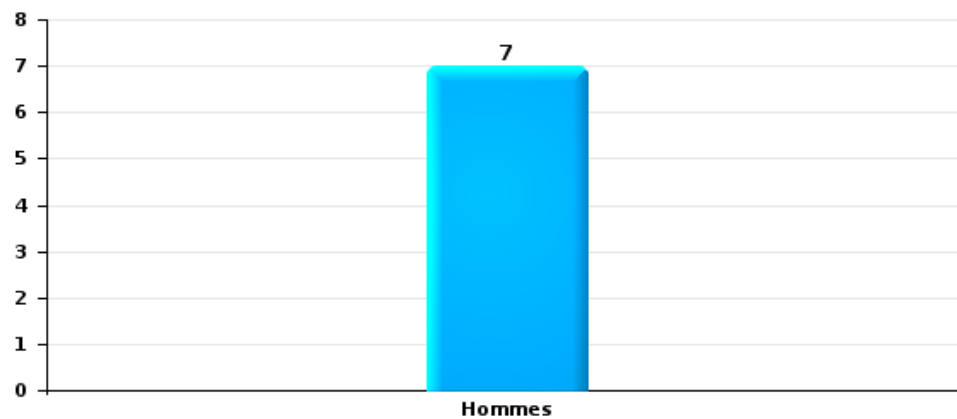
Nombre de suspects-fait selon le sexe





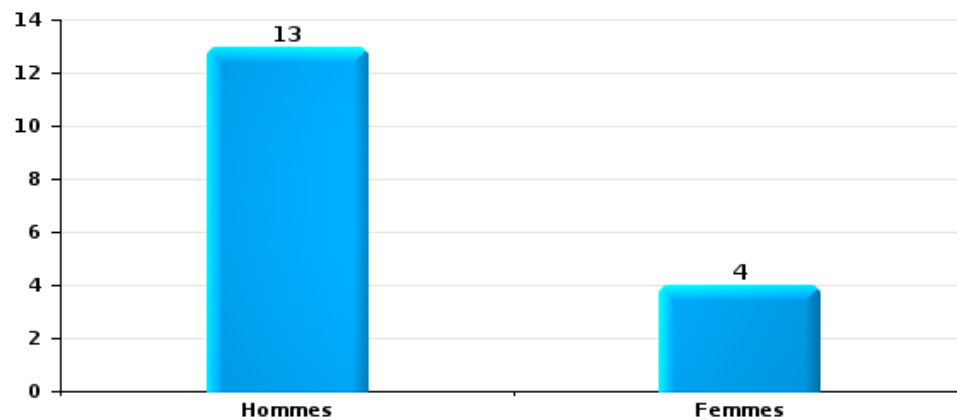
Dégradation de la propriété

Nombre de suspects-fait selon le sexe



Infr. contre l'intégrité physique

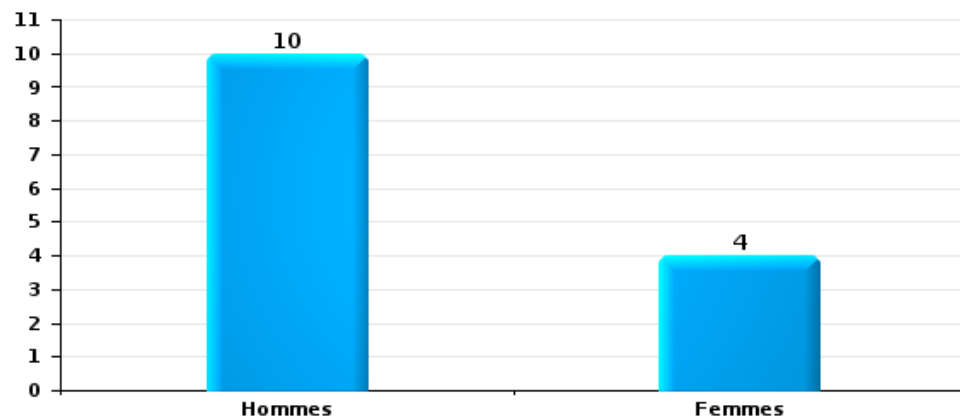
Nombre de suspects-fait selon le sexe





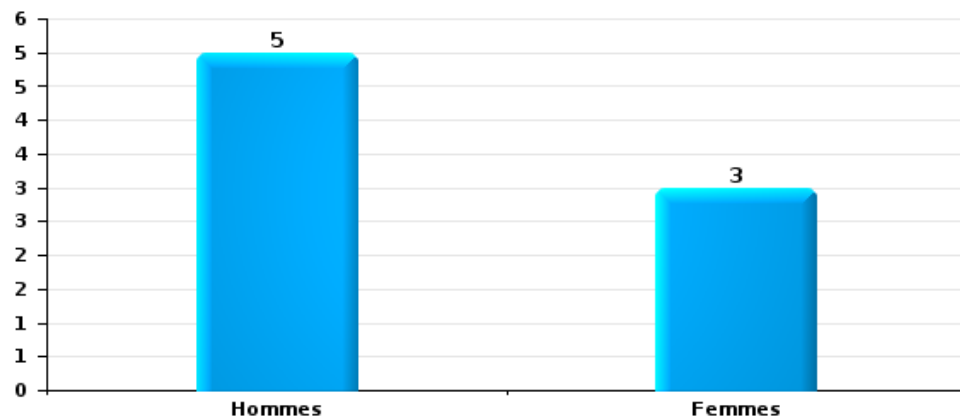
Drogues

Nombre de suspects-fait selon le sexe



Fraude

Nombre de suspects-fait selon le sexe





2.2. Nombre de suspects-fait selon le sexe des suspects identifiés (TOP 5 des figures criminelles)

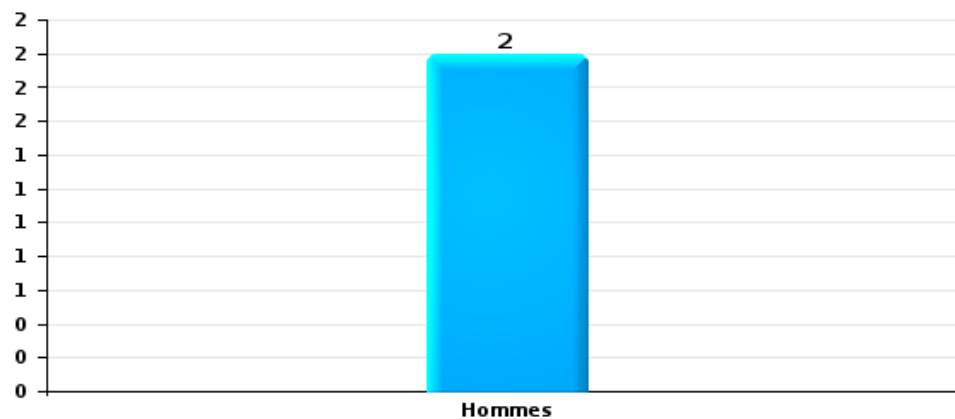
Lorsqu'un même suspect a commis plusieurs faits durant la période considérée, il est aussi comptabilisé plusieurs fois (voir également la note méthodologique)

Sint-Lievens-Houtem

2023

Dégradation de voiture

Nombre de suspects-fait selon le sexe





2.3. Nombre de suspects-fait selon l'âge des suspects identifiés (TOP 5 des catégories principales)

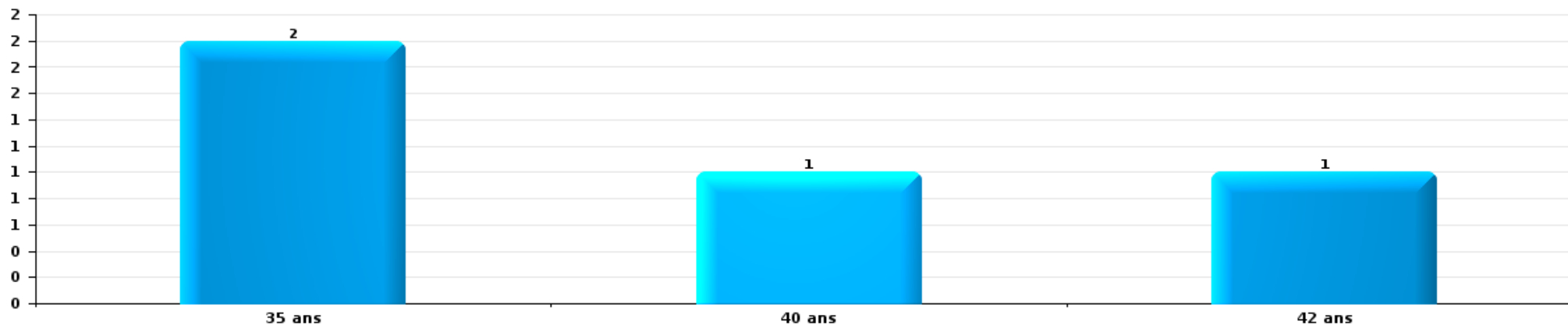
1) Lorsqu'un même suspect a commis plusieurs faits durant la période considérée, il est aussi comptabilisé plusieurs fois, qu'il ait le même âge ou non – 2) Les suspects au-dessous de 14 ans et à partir de 90 ans ne sont pas repris dans le tableau (voir également la note méthodologique)

Sint-Lievens-Houtem

2023

Vol et extorsion

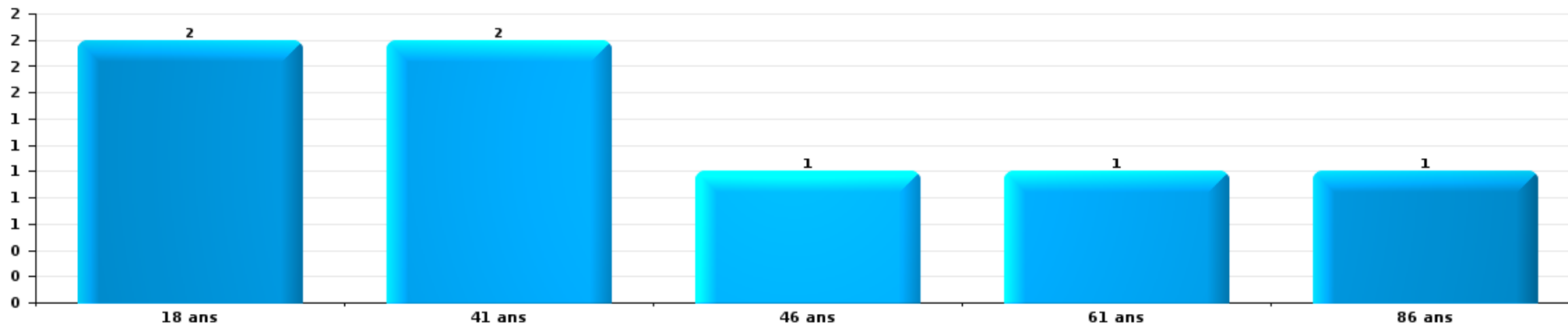
Nombre de suspects-fait par âge (chronologique)





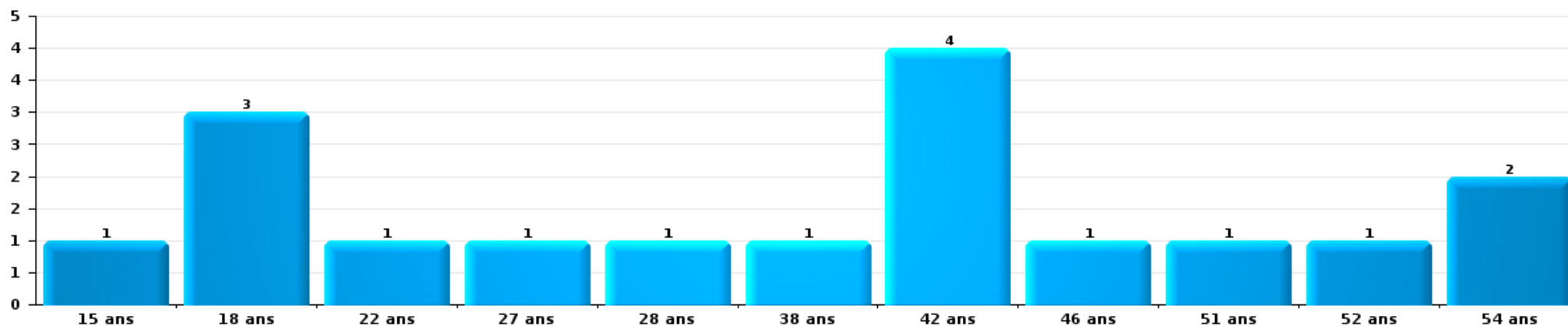
Dégradation de la propriété

Nombre de suspects-fait par âge (chronologique)



Infr. contre l'intégrité physique

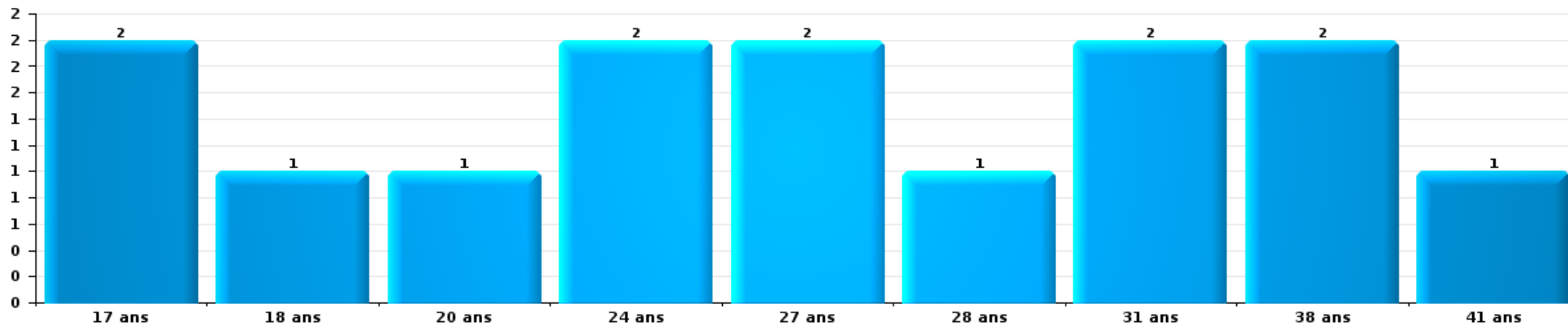
Nombre de suspects-fait par âge (chronologique)





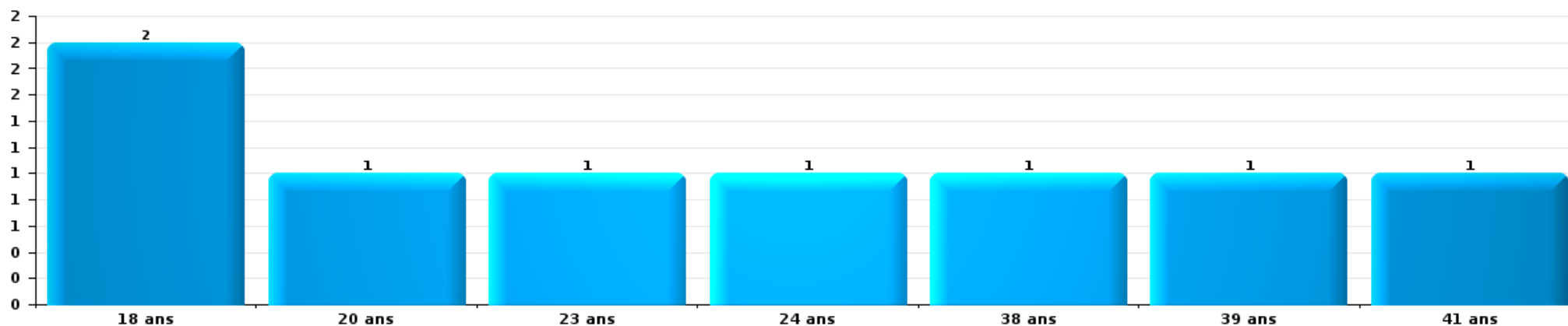
Drogues

Nombre de suspects-fait par âge (chronologique)



Fraude

Nombre de suspects-fait par âge (chronologique)





2.4. Nombre de suspects-fait selon l'âge des suspects identifiés (TOP 5 des figures criminelles)


1) Lorsqu'un même suspect a commis plusieurs faits durant la période considérée, il est aussi comptabilisé plusieurs fois, qu'il ait le même âge ou non – 2) Les suspects au-dessous de 14 ans et à partir de 90 ans ne sont pas repris dans le tableau (voir également la note méthodologique)

Sint-Lievens-Houtem

2023

Dégradation de voiture

Nombre de suspects-fait par âge (chronologique)



STATISTIQUES POLICIERES DE CRIMINALITE

LIEU DE PERPETRATION: COMMUNE

Sint-Lievens-Houtem

***ANNEXE I: DETAIL PAR CATEGORIE DE DELIT
CODE PENAL***

Infraction Code pénal

Infr. contre l'intégrité physique

			2000	2013	2014	2015	2016	2017	2018	2019	2020	2021	2022	2023
Assassinat	Parricide (assassinat)	Tent.								1				
	Empoisonnement (assassinat)	Tent.			1								1	
	Autres	Tent.												1
		Sous-total			1						1		1	1
Meurtre	Autres	Acc.			1					1				
		Tent.											1	1
		Sous-total			1						1		1	1
Torture et maltraitance	Traitement inhumain	Acc.		1										
		Sous-total		1										
Coups et/ou blessures vol. en sphère familiale	Entre partenaires ou ex-partenaires	Acc.	3	15	18	13	11	18	22	17	10	16	11	18
	Lors d'un différend familial en général	Acc.	3											
	Par les parents envers un mineur	Acc.	1	1	3	4						3	1	
	Par les parents envers personne vulnérable	Acc.					1							
	Envers les parents	Acc.	1	2	5	2	2	3	2	2	2		2	1
	Envers d'autres ascendants directs ou collatéraux	Acc.			1		1	4	1	3			1	
		Sous-total		8	18	27	19	14	26	25	22	12	20	14
Coups et/ou blessures vol. hors sphère familiale	Bagarres (=coups réciproques)	Acc.		4	7	4	5	5	2	2	1	10	3	6
	Coups envers fonctionnaire de police	Acc.					1	1	3	1	1	1	1	1
	Envers un mineur par une pers. ayant autorité	Acc.			3	1				1		1	1	
	Envers un mineur qualité de l'auteur inconnue	Acc.		1	1			1		2	1			1
	Envers pers. vulnérable par pers. ayant autorité	Acc.												1
	Coups envers personnel autre service public	Acc.		1										1
	Coups envers profession médicale	Acc.										1		
	Non spécifié	Acc.	8	8	21	16	15	13	15	18	10	6	12	10
	Sous-total		8	14	32	22	21	20	20	24	13	19	18	19
Autres infr. volontaires. c/ l'intégrité phys.	Administration substances nuisibles	Acc.										1		
	Entrave méchante à la circulation	Acc.			1						1	1	1	1
	Voies de faits et violences légères	Acc.	5	2	6	4	6	5	3	14	6	3	5	2
	Sous-total		5	2	7	4	6	5	3	14	7	5	6	3
Infr. involontaires contre l'intégrité physique	Coups et/ou blessures involontaires	Acc.	1	1		1			1		1	1		1
	Administration involontaire substances nuisibles	Acc.			1									
	Morsure de chien	Acc.		1					2	1	1		1	1
	Sous-total		1	2	1	1			3	1	2	1	1	2
	Total		22	37	69	46	41	51	51	63	34	45	41	45

Infr. contre la liberté individuelle

		2000	2013	2014	2015	2016	2017	2018	2019	2020	2021	2022	2023
Prise d'otages	Acc.							1					
	Sous-total							1					
Enlèvement de mineur ou personne vulnérable	Autre enlèvement	Tent.	1										
	Sous-total		1										
Détention par un particulier	Acc.		2				1						
	Sous-total		2				1						
	Total		3				1	1					

Infr. contre les mœurs

			2000	2013	2014	2015	2016	2017	2018	2019	2020	2021	2022	2023
Viol n'ayant pas causé la mort	Victime < 10a	Acc.			1		1							
	Victime 10a - 14a	Acc.	1	2	1									
	Victime 14a - 16a	Acc.			5									
	Victime 16a - 18a	Acc.				2								
	Victime majeure	Acc.			1				1			1		
	Sous-total		1	2	8		3		1			1		
Viol avec conséquence inconnue		Acc.	1											
	Sous-total		1											
Attentat à la pudeur avec violence / menace	Victime < 16a	Acc.			1							1		
	Victime majeure	Acc.		1					1			1		
	Sous-total			1	1				1			2		
Attentat à la pudeur sans violence / menace	Victime < 16a	Acc.		1		1						1		
	Victime âge inconnu	Acc.	1											
	Sous-total		1	1	1							1		
Atteinte intégrité sexuelle sans mort (nvCPS)	Victime < 16a	Acc.											2	
	Victime majeure	Acc.												3
	Sous-total												2	3
Pornographie enfantine	Détention	Acc.		1										
	Distribution	Acc.				1						2		
	Sous-total			1	1							2		
Incitation à la débauche	Victime mineure	Acc.		1				2						
	Non spécifié	Acc.				1								
	Sous-total			1	1			2						
Outrage public aux bonnes mœurs	Actions (exhibitionnisme, etc.)	Acc.		2		2				1		2		
	Ecrits, images, objets	Acc.								1		1		
	Exhibitionnisme (nvCPS)	Acc.												1
	Sous-total			2	2					2		3		1
Voyeurisme	Diffusion enregistrement nudité ou intimité	Acc.						2						
	Sous-total							2						
Voyeurisme direct (nvCPS)	Victime < 16a	Acc.										1	1	
	Sous-total											1	1	
Diffusion contenu sex. but méchant/lucrat. (nvCPS)	Victime majeure	Acc.												1
	Sous-total													1
Grooming (contact par ICT avec mineur < 16 ans)		Acc.								1				
	Sous-total									1				
Images d'abus sexuels de mineurs (nvCPS)	Production/diffusion images abus sexuels (nvCPS)	Acc.											1	
	Sous-total												1	
	Total		3	8	9	5	3	4	2	3		9	4	6

Infr. contre autres valeurs morales et sentiments

			2000	2013	2014	2015	2016	2017	2018	2019	2020	2021	2022	2023
Harcèlement	Harcèlement par téléphone (OLD)	Acc.	2											
		Acc.		10	21	25	15	18	12	5	12	11	7	21
		Tent.							1					
		Sous-total	2	10	21	25	15	18	13	5	12	11	7	21
Violation de sépulture		Acc.	1			3			2	1	2			9
		Sous-total	1			3			2	1	2			9
Violation du secret professionnel		Acc.		1				1						
		Sous-total		1				1						
Atteinte à l'honneur	Calomnie et diffamation	Acc.	5	1	8	2	6		3	1	3	3		2
	Déclaration calomnieuse	Acc.				2					1			
	Imputation calomnieuse	Acc.			1	1			1				1	
	Divulgateion méchante	Acc.			1	2								
	Injures (Délit)	Acc.											1	
	Non spécifié	Acc.			1									
		Sous-total	5	1	11	7	6		4	1	4	3	2	2
Vie privée	Violation de domicile par un particulier	Acc.	5	1				1						1
	Violation du secret des lettres	Acc.			2				1				1	
		Sous-total	5	1	2			1	1				1	1
Tapage nocturne		Acc.	4	3		3	2			1	1			
		Sous-total	4	3		3	2			1	1			
Vie privée mœurs: publication identité victime		Acc.									1			
		Sous-total									1			
		Total	17	16	34	38	23	20	20	8	20	14	10	33

Infr. relative au statut juridique de l'enfant

			2000	2013	2014	2015	2016	2017	2018	2019	2020	2021	2022	2023
Non-représentation d'enfants	Par les parents	Acc.										1		
		Sous-total										1		
		Total										1		

Vol et extorsion

			2000	2013	2014	2015	2016	2017	2018	2019	2020	2021	2022	2023
Vol avec circ. aggr.	Avec violence	Acc.		1			2	1				1	1	
		Tent.					1							
	Sans violence	Acc.	18	43	30	44	38	27	20	24	13	6	18	10
		Tent.	18	20	9	44	20	22	11	9	11	7	3	10
Sous-total			36	64	39	88	60	51	31	33	24	14	22	20
Vol sans circ. aggr.	Avec violence	Acc.								1				
	Sans violence, Vol à la tire	Acc.		6	3	3	5		1				2	1
	Sans violence, Vol d'usage	Acc.						1						
	Sans violence, Vol domestique	Acc.		5	2	3	1	2	4	1		1	4	
	Sans violence	Acc.	50	53	38	54	41	30	46	36	24	17	43	27
		Tent.	4			1	2	3		1	2		1	
Sous-total			54	64	43	61	49	36	51	39	26	18	50	28
Vol non spécifié		Acc.	11					1					1	
		Tent.	10											
	Sous-total	21					1					1		
Extorsion		Acc.		1	1					1			1	1
		Tent.					2		2	1		1	1	4
	Sous-total		1	1		2		2	2	2		1	2	5
Total			111	129	83	149	111	88	84	74	50	33	75	53

Fraude

		2000	2013	2014	2015	2016	2017	2018	2019	2020	2021	2022	2023	
Blanchiment d'argent	Acc.					1				2	1	1	3	
	Sous-total					1				2	1	1	3	
Recel	Recel simple Non spécifié	Acc.									1			
	Tent.													
	Sous-total	2									1			
Grivèlerie	Voiture de location	Acc.	1	1	1									
	Logements	Acc.				1	1							
	Sous-total		1	1	1	1	1							
Détournement et destruction frauduleuse	Cel frauduleux	Acc.	6											
	D'argent, de papiers, etc.	Acc.										2		
	D'objets saisis	Acc.						3						
	De biens mobiliers des époux	Acc.	1											
	Non spécifié	Acc.	5						1		1			
	Sous-total	12	1	1	3	2		3	2	1	3	2		
Escroquerie	Fraude par internet	Acc.		9	11	10	6	12	20	22	48	42	44	41
	Tent.			5	6	6	2	4	2	6		3	1	2
	Escroquerie sans internet	Acc.		11	6	2	1	4	2	6	13	2	3	6
	Tent.			2	4		1		1		1		1	
	Sous-total		27	27	18	10	20	25	34	62	47	49	49	
Tromperie	Marchandises vendues / travail fourni	Acc.		1										
	Sous-total			1										
Abus de confiance et infr. apparentées	Abus de confiance	Acc.	3	4	2	2	2	6	1	9	10	4	2	4
	Abus des faiblesses	Acc.		1										
	Sous-total	3	5	2	2	2	6	1	9	10	4	2	4	
Abus de biens sociaux	Par des sociétés	Acc.					1							
	Sous-total						1							
Infr. liées à l'insolvabilité	Par le débiteur	Acc.			2									
	Non spécifié	Acc.	1	1								1		
	Sous-total	1	1	2								1		
	Total	18	36	33	24	16	28	29	45	75	56	55	56	

Dégradation de la propriété

			2000	2013	2014	2015	2016	2017	2018	2019	2020	2021	2022	2023
Incendie volontaire	Dans lieu habité (de jour)	Acc.										1		
		Tent.				1								
	Dans un autre lieu (de jour)	Acc.	1		3		1		1		1		1	1
	Dans un autre lieu (de nuit)	Acc.					1							1
	Dans un autre lieu (moment indéterminé)	Acc.	1											
		Sous-total	2		3	1	2		1		1	1	1	2
Incendie involontaire		Acc.	5	10	5	7	10	10	5	5	6	1	2	4
		Sous-total	5	10	5	7	10	10	5	5	6	1	2	4
Destruction, dénaturation, dégradation	Avec circ. aggr.	Acc.	4							1				
	Destruction de biens agricoles	Acc.		1								1		
		Sous-total	4	1						1		1		
Vandalisme	Sur véhicules	Acc.	8	13	21	9	17	13	14	6	6	5	10	16
	Sur autres biens mobiliers	Acc.	24	7	4	5	2	3	1	2	3	9	2	5
	Graffitis	Acc.		3	1	2	4							
	Autres détériorations sur biens immobiliers	Acc.	5	14	7	13	7	6	8	6	13	10	13	4
	Dégradation de clôture	Acc.		2	1	6	2	1	2			2	4	1
		Sous-total	37	39	34	35	32	23	25	14	22	26	29	26
		Total	48	50	42	43	44	33	31	20	29	29	32	32

Infr. contre la Sécurité de l'Etat

			2000	2013	2014	2015	2016	2017	2018	2019	2020	2021	2022	2023
Terrorisme	Groupe terroriste	Acc.					1							
		Sous-total					1							
		Total					1							

Infr. contre la sécurité publique

			2000	2013	2014	2015	2016	2017	2018	2019	2020	2021	2022	2023
Organisation criminelle	Acc.									2		1		
	Sous-total									2		1		
Association de malfaiteurs	Acc.				3	2	1							
	Sous-total				3	2	1							
Evasion de prisonniers	Non-respect surveillance électronique	Acc.		1					1					
	Sous-total			1					1					
Menaces	Menace d'attentat	Acc.									2			
	Verbales	Acc.	15	12	5	4	5	4	7	5	5	1	5	3
	Ecrites	Acc.		3	1	2	5	3	1	3		2		2
	Par gestes, emblèmes	Acc.	5	8	7	3	6	6	7	3	2	3	4	4
	Alerte à la bombe	Acc.				1	2							
	Non spécifié	Acc.												1
	Sous-total		20	23	13	10	18	13	15	11	9	6	9	10
	Total		20	24	13	13	20	14	16	13	9	7	9	10

Infr. contre l'autorité publique

		2000	2013	2014	2015	2016	2017	2018	2019	2020	2021	2022	2023
Violence c/ personnes investies autorité publique	Acc.			1									
	Sous-total			1									
Rébellion	Rébellion armée	Acc.				1				1			
	Rébellion non armée	Acc.		2	3	1	1	2	8	3	4	4	4
	Sous-total		2	3	1	2	2	8	3	5	4	4	1
Outrages	Acc.	1	1	2		1				1	2		2
	Sous-total	1	1	2		1				1	2		2
Total		3	3	6	1	3	2	8	3	6	6	4	3

Infr. contre la foi publique

			2000	2013	2014	2015	2016	2017	2018	2019	2020	2021	2022	2023
Faux en écritures	Faux en écritures	Acc.		4	3	4		2		5			1	1
	Usage de faux en écrit. et écrit. falsifiées	Acc.		2	1	2			1					1
		Sous-total		6	4	6		2	1	5				1
Usurpation	De titres	Acc.												1
	De nom	Acc.		1	1		2	4	6	8	17	22	19	27
		Sous-total		1	1		2	4	6	8	17	22	20	27
Contrefaçon / falsification	Contrefaçon	Acc.									1	1		
		Sous-total									1	1		
Fausses monnaies	Emission	Acc.								1				
		Tent.			1								1	
		Sous-total			1					1			1	
Faux en justice	Faux serment	Acc.						1						
		Sous-total						1						
			Total	7	6	6	2	7	7	14	18	23	22	29



Sint-Lievens-Houtem

Infraction Code pénal

Infr. contre la famille

		2000	2013	2014	2015	2016	2017	2018	2019	2020	2021	2022	2023
Abandon de famille	Acc.						1						
	Sous-total						1						
Refus du droit aux relations personnelles	Acc.	13	19	8	9	38	55	29	3		5	8	4
	Sous-total	13	19	8	9	38	55	29	3		5	8	4
Non-acquittement pension alimentaire	Acc.	10		1									1
	Sous-total	10		1									1
	Total	23	19	9	9	38	56	29	3		5	8	5

Criminalité informatique

		2000	2013	2014	2015	2016	2017	2018	2019	2020	2021	2022	2023
Hacking	Acc.			2	3	2	2	2	4	1	2	6	6
	Sous-total			2	3	2	2	2	4	1	2	6	6
Faux en informatique	Acc.			3			1	3	5	14	18	20	21
	Tent.								1				
	Sous-total			3			1	3	6	14	18	20	21
Fraude informatique	Acc.		1	4	2	5	3	8	8	19	27	22	27
	Tent.								1		2	1	1
	Sous-total		1	4	2	5	3	8	9	19	29	23	28
Sabotage	Acc.		2						1				
	Tent.		2										
	Sous-total		4						1				
	Total		5	9	5	7	6	13	20	34	49	49	55



Exercice illégal de l'autorité publique

		2000	2013	2014	2015	2016	2017	2018	2019	2020	2021	2022	2023
Corruption publique	Acc.		1										
	Sous-total		1										
Actes arbitraires	Acc.	1											
	Sous-total	1											
	Total	1	1										

Traite des êtres humains

		2000	2013	2014	2015	2016	2017	2018	2019	2020	2021	2022	2023
Exploitation économique	Acc.						1	1					
	Sous-total						1	1					
	Total						1	1					

Provocation crime ou délits

		2000	2013	2014	2015	2016	2017	2018	2019	2020	2021	2022	2023
Provocation crime	Acc.									1			
	Sous-total									1			
	Total									1			

Autres infractions Code pénal

		2000	2013	2014	2015	2016	2017	2018	2019	2020	2021	2022	2023
	Acc.						2	1					
	Sous-total						2	1					
	Total						2	1					



Contravention Code pénal

		2000	2013	2014	2015	2016	2017	2018	2019	2020	2021	2022	2023
Injures (Contravention)	Acc.	5											
	Sous-total	5											
Autres contraventions CP	Acc.	2											
	Sous-total	2											
	Total	7											

STATISTIQUES POLICIERES DE CRIMINALITE

LIEU DE PERPETRATION: COMMUNE

Sint-Lievens-Houtem

***ANNEXE II: DETAIL PAR CATEGORIE DE DELIT
LOIS SPECIALES***



Sint-Lievens-Houtem

Infraction Lois spéciales

Drogues

			2000	2013	2014	2015	2016	2017	2018	2019	2020	2021	2022	2023
Détention	Acc.		1	25	41	7	9	6	9	7	17	3	6	8
	Sous-total		1	25	41	7	9	6	9	7	17	3	6	8
Usage	Usage individuel	Acc.	1											
	Faciliter l'usage	Acc.		1									1	
	Désordre, scandale ou danger dans un espace public	Acc.												2
	Sous-total		1	1									1	2
Importation et exportation	Acc.		1		1									
	Sous-total		1		1									
Fabrication	Acc.		1	3	3	1			2	3				1
	Sous-total		1	3	3	1			2	3				1
Commerce	Acc.		6	4	4	6	3	1	3	5	7	1	3	2
	Sous-total		6	4	4	6	3	1	3	5	7	1	3	2
Autres	Acc.					1			1				1	1
	Sous-total					1			1				1	1
	Total		10	33	49	14	13	7	15	15	24	4	11	14

Législation sur les étrangers

			2000	2013	2014	2015	2016	2017	2018	2019	2020	2021	2022	2023
Transmigration illégale	Mariages simulés/blancs sans récompense/contrainte	Acc.								2				
		Tent.												1
	Accès au territoire	Acc.	1	1	4			2		3				
	Séjour	Acc.	1	3	8		2	4		4		1	2	4
	Pas de port de documents d'identité ou de voyage	Acc.			1					1				
	Inscription au registre des étrangers	Acc.		4	6		1				2	2	1	1
	Sous-total		2	8	19		3	6	1	9	2	3	3	6
Trafic d'êtres humains	Acc.				1									
	Sous-total				1									
Aide au séjour illégal	Acc.							1						
	Sous-total							1						
	Total		2	8	20		3	7	1	9	2	3	3	6



Environnement

			2000	2013	2014	2015	2016	2017	2018	2019	2020	2021	2022	2023
Déchets	Transport de déchets	Acc.			1									
	Déchets par professionnel	Acc.		1	2	1			2			1		
	Déchets par particulier	Acc.		9	13	9	10	8	4	9	5	4	4	7
	Déchets par personne indéterminée	Acc.	6											
	Déchets: permis/autorisation	Acc.							1					
	Non spécifié	Acc.	1											
		Sous-total	7	10	16	10	10	8	7	9	5	5	4	7
Autres que déchets	Urbanisme	Acc.	7	2	2	1	1		4		2			
	Permis d'environnement	Acc.									1			
	Pollution de l'eau	Acc.				1						1		
	Pollution du sol	Acc.			1		1							
	Autres nuisances en matière d'environnement	Acc.	5	3			1		2					
		Sous-total	12	5	3	1	4		6		3	1		
Biodiversité / Faune et flore	Bien-être animal	Acc.	3	3	2		5	2	2	5	3	2		2
	Protection de la nature	Acc.	1											
	Permis / autorisation animaux	Acc.			1									
	Destruction d'animaux	Acc.		2		1	1	3	1			1	1	
		Sous-total	4	5	3	1	6	6	3	6	4	3	1	2
		Total	23	20	22	12	20	14	16	15	12	9	5	9



Armes et explosifs

			2000	2013	2014	2015	2016	2017	2018	2019	2020	2021	2022	2023
Détention illégale	Arme à feu	Acc.		2	3	6	1	4	5	3	1	4	4	3
	Arme blanche ou non à feu	Acc.		1	2	2		1			1	4	3	
	Munition	Acc.				2	1				1		1	1
	Pièces/accessoires	Acc.												1
	Non spécifié	Acc.	2											
	Sous-total		2	3	5	10	2	5	5	3	3	8	8	5
Port / transport illégal	Arme à feu	Acc.								2	1	1		
	Arme blanche ou non à feu	Acc.			2		3	1		3	7	1	2	2
	Non spécifié	Acc.	3											
	Sous-total		3	2	3	3	1	5	8	2	2	2	2	2
Commerce illégal	Arme à feu	Acc.				2								
	Sous-total					2								
Explosifs		Acc.											1	
	Sous-total												1	
Autre	Mesures de sécurité	Acc.								1				
	Stockage	Acc.							1				1	1
	Défaut signalement vol ou perte	Acc.				1								
	Non spécifié	Acc.	7											
	Sous-total		7			1			1	1			1	1
	Total		12	3	7	10	8	6	6	9	11	10	12	8



Protection de la personne

			2000	2013	2014	2015	2016	2017	2018	2019	2020	2021	2022	2023
Discrimination	Racisme et xénophobie	Acc.				1								2
	Fondée sur son orientation sexuelle (homophobie)	Acc.				1								
		Sous-total				2								2
Négationnisme et révisionnisme	Révisionnisme	Acc.												1
		Sous-total												1
Droits d'auteur		Acc.							3	4	1	3		
		Sous-total							3	4	1	3		
Protection de la vie privée		Acc.	3				1	1	1			1		
		Sous-total	3				1	1	1			1		
Caméras de surveillance		Acc.									1			
		Sous-total									1			
Droit à l'image		Acc.								1		1		
		Sous-total								1		1		
		Total	3			2		1	4	6	2	5		3



Sint-Lievens-Houtem

Infraction Lois spéciales

Hormones et dopage

		2000	2013	2014	2015	2016	2017	2018	2019	2020	2021	2022	2023
Détention	Acc.							1			2	2	
	Sous-total:							1			2	2	
Usage	Acc.	1											
	Sous-total:	1											
Fabrication et distribution	Acc.							1					
	Sous-total:							1					
Non spécifié	Acc.			1									
	Sous-total:			1									
	Total:	1			1			2			2	2	

Protection de la jeunesse

		2000	2013	2014	2015	2016	2017	2018	2019	2020	2021	2022	2023
Législation sur l'obligation scolaire	Acc.		1		1								
	Sous-total:		1		1								
Législation sur la protection de la jeunesse	Acc.	2	2		4	8	1	4	2	1	3	1	3
	Sous-total:	2	2		4	8	1	4	2	1	3	1	3
	Total:	2	3		5	8	1	4	2	1	3	1	3



Code pénal social

		2000	2013	2014	2015	2016	2017	2018	2019	2020	2021	2022	2023
Harcèlement au travail	Acc.			1	1								
	Sous-total:			1	1								
Documents sociaux	Acc.											1	
	Sous-total:											1	
Infr. contre foi publique en droit pénal social	Acc.					1	1	1			3		
	Sous-total:					1	1	1			3		
Escroquerie en droit pénal social	Acc.						1						1
	Sous-total:						1						1
Autres	Acc.				2								
	Sous-total:				2								
	Total:		1	1	3	2	1				3	1	1

Ivresse et alcool

		2000	2013	2014	2015	2016	2017	2018	2019	2020	2021	2022	2023
Ivresse publique	Acc.	7	5	7	8	2	5	4	11	5	6	6	3
	Sous-total:	7	5	7	8	2	5	4	11	5	6	6	3
Servir de l'alcool à une personne ivre	Acc.		1										
	Sous-total:		1										
	Total:	7	6	7	8	2	5	4	11	5	6	6	3

Législation sur les élections

		2000	2013	2014	2015	2016	2017	2018	2019	2020	2021	2022	2023
	Acc.	1											
	Sous-total:	1											
	Total:	1											



Registre de population

		2000	2013	2014	2015	2016	2017	2018	2019	2020	2021	2022	2023
	Acc.	6	24	22	12	12	8	4	4	6	10	20	6
	Sous-total:	6	24	22	12	12	8	4	4	6	10	20	6
	Total:	6	24	22	12	12	8	4	4	6	10	20	6

Santé publique

		2000	2013	2014	2015	2016	2017	2018	2019	2020	2021	2022	2023
Politique de la santé	Acc.									2			
	Sous-total:									2			
Vente de tabac	Acc.											1	
	Sous-total:											1	
Refus ou négligence respect mesures	Acc.									16	13		
	Sous-total:									16	13		
Autres	Acc.	2								5	1		
	Sous-total:	2								5	1		
	Total:	2								23	14	1	

Travail

		2000	2013	2014	2015	2016	2017	2018	2019	2020	2021	2022	2023
Infractions mesure interdiction professionnelle	Acc.												1
	Sous-total:												1
Travailleurs étrangers	Acc.	1					1						
	Sous-total:	1					1						
Autres	Acc.		2	1									1
	Sous-total:		2	1									1
	Total:	1	2	1			1						2



Protection des revenus publics

		2000	2013	2014	2015	2016	2017	2018	2019	2020	2021	2022	2023
Fraude sociale aux allocations	Acc.												1
	Sous-total:												1
Fraude fiscale - impôts sur le revenu	Acc.		1							1			
	Sous-total:		1							1			
Non spécifié	Acc.						1						
	Sous-total:						1						
	Total:		1				1			1			1

Législation économique

		2000	2013	2014	2015	2016	2017	2018	2019	2020	2021	2022	2023
Sociétés	Acc.		2	2			1						
	Sous-total:		2	2			1						
	Total:		2	2			1						

Pratiques commerciales

		2000	2013	2014	2015	2016	2017	2018	2019	2020	2021	2022	2023
Autres	Acc.			2								1	
	Sous-total:			2								1	
	Total:			2								1	



Autres lois spéciales

		2000	2013	2014	2015	2016	2017	2018	2019	2020	2021	2022	2023
Prévention: incendies, explosions, accidents	Acc.									1			
	Sous-total:									1			
Dégradation involontaire câbles télécommunication	Acc.			1	7	8			1	3	3		1
	Sous-total:			1	7	8			1	3	3		1
Moyens de communications électroniques	Acc.									1			
	Sous-total:									1			
Autres	Acc.	1					1			1			
	Sous-total:	1					1			1			
	Total:	1		1	7	9			1	6	3		1

STATISTIQUES POLICIERES DE CRIMINALITE

LIEU DE PERPETRATION: COMMUNE

Sint-Lievens-Houtem

***ANNEXE III: DETAIL
FIGURES CRIMINELLES / PHENOMENES***



Sint-Lievens-Houtem

FC Vol moyen de transport

		2000	2013	2014	2015	2016	2017	2018	2019	2020	2021	2022	2023
Vol de voiture	Acc.	9	1		2	5	1		2				
	Tent.	1					3						
	Total	10	1		2	5	4		2				
Vol de moto	Acc.	1			2			1					
	Tent.												
	Total	1			2			1					
Homejacking	Acc.								1				
	Tent.												
	Total								1				
Vol de vélomoteur	Acc.	1	1		1			2					2
	Tent.												
	Total	1	1		1			2					2
Vol de vélo	Acc.	8	5	5	9	7	4	6	5	3	2	8	2
	Tent.												
	Total	8	5	5	9	7	4	6	5	3	2	8	2

FC Cambriolage

		2000	2013	2014	2015	2016	2017	2018	2019	2020	2021	2022	2023
Cambriolage dans habitation	Acc.	13	23	15	27	16	12	12	10	7	3	13	7
	Tent.	23	15	7	31	13	17	9	8	9	5	1	9
	Total	36	38	22	58	29	29	21	18	16	8	14	16
Cambriolage ds entreprise ou commerce	Acc.	2	1	2	3	5	4	2	2		1		
	Tent.	2	3	1	2		2		1		1		
	Total	4	4	3	5	5	6	2	3		2		
Cambriolage ds service public ou bâtiment administ	Acc.	1	3	3	3	5		1	5	2			
	Tent.	1			4	1				1			
	Total	2	3	3	7	6		1	5	3			
Cambriolage dans bâtiment (total)	Acc.	16	27	20	33	26	16	15	16	9	4	13	7
	Tent.	26	18	8	37	14	19	9	9	10	6	1	9
	Total	42	45	28	70	40	35	24	25	19	10	14	16



FC Vol autre

		2000	2013	2014	2015	2016	2017	2018	2019	2020	2021	2022	2023
Vol à main armée	Acc.					1						1	
	Total					1						1	
Vol avec violence sans arme	Acc.		2	1		2	1		2		1		1
	Tent.					2	1	2	1			1	3
Total			2	1		4	2	2	3		1	1	4
Vol dans ou sur un véhicule	Acc.	4	16	3	5	10	5	6	9	2	5	4	
	Tent.	1			2	1		1	1	1		3	1
Total		5	16	3	7	11	5	7	10	3	5	7	1
Vol d'armes et explosifs	Acc.	1				2							1
	Total	1				2							1
Vol à l'arraché	Acc.	1	1									1	
	Total	1	1									1	
Vol à la tire	Acc.	3	6	3	3	5		1				2	1
	Total	3	6	3	3	5		1				2	1
Vol à l'étalage	Acc.		4	1		2	1	5	4	3	1	10	6
	Tent.					1							
Total			4	1		3	1	5	4	3	1	10	6
Vol par ruse	Acc.			1				3	1				
	Total			1				3	1				
Vol de métaux	Acc.	1	1		4	2				2			1
	Total	1	1		4	2				2			1
Vol sur les chantiers	Acc.	1	2	1	3	1				3			4
	Total	1	2	1	3	1				3			4
Vol d'animaux	Acc.	1	3		2	1	2	2	1	1		1	2
	Total	1	3		2	1	2	2	1	1		1	2



Criminalité ICT

		2000	2013	2014	2015	2016	2017	2018	2019	2020	2021	2022	2023
Fraude de cartes de paiements	Acc.										1	1	1
	Total										1	1	1
Phishing	Acc.									8	16	15	12
	Tent.										1	1	1
	Total									8	17	16	13

FC Autre

		2000	2013	2014	2015	2016	2017	2018	2019	2020	2021	2022	2023
Violence contre les métiers d'intérêt général	Acc.		1	1	1	1	1	3	1	1	2	2	1
	Total		1	1	1	1	1	3	1	1	2	2	1
Graffiti	Acc.		3	1	2	4							
	Total		3	1	2	4							
Dégradation de voiture	Acc.	1	12	17	10	16	13	13	5	6	5	10	16
	Total	1	12	17	10	16	13	13	5	6	5	10	16



PH Violence intrafamiliale (VIF)

		2000	2013	2014	2015	2016	2017	2018	2019	2020	2021	2022	2023
VIF: physique, dans le couple	Acc.	3	15	18	13	11	18	23	17	10	17	11	18
	Total	3	15	18	13	11	18	23	17	10	17	11	18
VIF: physique, envers des descendants	Acc.	1	2	3	4		2	1			3	2	
	Total	1	2	3	4		2	1			3	2	
VIF: physique, envers d'autres membres	Acc.	4	3	8	4	3	7	5	5	2	2	3	1
	Tent.								1			1	
	Total	4	3	8	4	3	7	5	6	2	2	4	1
VIF: sexuelle, envers des descendants	Acc.			2									
	Total			2									
VIF: sexuelle, envers d'autres membres	Acc.												1
	Total												1
VIF: psychique, dans le couple	Acc.	13	21	9	11	40	60	30	4	1	9	9	10
	Total	13	21	9	11	40	60	30	4	1	9	9	10
VIF: psychique, envers des descendants	Acc.						2	1	1			1	
	Total						2	1	1			1	
VIF: psychique, envers d'autres membres	Acc.				1							1	
	Total				1							1	
VIF: économique, dans le couple	Acc.		1	2	1		1			2	1	1	2
	Total		1	2	1		1			2	1	1	2
VIF: économique, envers des descendants	Acc.											1	
	Total											1	
VIF: économique, envers d'autres membres	Acc.	10		1	1		1		1			2	2
	Tent.				1								
	Total	10		1	2		1		1			2	2



PH Hormones et dopage

		2000	2013	2014	2015	2016	2017	2018	2019	2020	2021	2022	2023
Dopage humain	Acc.				1			1			2	2	
	Total				1			1			2	2	
Engraissement illégal	Acc.	1											
	Total	1											

PH Drogues

		2000	2013	2014	2015	2016	2017	2018	2019	2020	2021	2022	2023
Vente de cocaïne	Acc.				1	1				1			
	Total				1	1				1			
Production de drogues synthétiques	Acc.			1									1
	Total			1									1
Vente de drogues synthétiques	Acc.		3	2	2			1		3			1
	Total		3	2	2			1		3			1
Production de cannabis (culture)	Acc.		3	1				1	1				1
	Total		3	1				1	1				1
Vente de cannabis en grande quantité	Acc.			1						1			
	Total			1						1			
Vente-traffic d'héroïne	Acc.									1			
	Total									1			

PH Trafic d'armes

		2000	2013	2014	2015	2016	2017	2018	2019	2020	2021	2022	2023
Commerce et production d'arme à feu et mun.	Acc.					2							
	Total					2							

PH Traite des êtres humains

		2000	2013	2014	2015	2016	2017	2018	2019	2020	2021	2022	2023
TEH - exploitation économique	Acc.						1	1					
	Total						1	1					



PH Violence dans l'espace public

		2000	2013	2014	2015	2016	2017	2018	2019	2020	2021	2022	2023
Violence physique (transport public)	Acc.		1						1				
	Tent.		1										
	Total		2						1				
Violence physique (voie publique)	Acc.	3	6	10	8	8	6	9	7	8	12	5	9
	Tent.											1	1
	Total	3	6	10	8	8	6	9	7	8	12	6	10
Violence physique (endroit accessible au public)	Acc.	4	3	14	7	4	4	3	10	4	4	4	3
	Tent.											1	
	Total	4	3	14	7	4	4	3	10	4	4	5	3
Violence sexuelle (voie publique)	Acc.		3		2				1		1		1
	Total		3		2				1		1		1
Violence sexuelle (autre endroit public)	Acc.		1			1							
	Total		1			1							
Violence sexuelle (endroit accessible au public)	Acc.	1									3		1
	Total	1									3		1
Violence psychique (voie publique)	Acc.	6	11	6	5	14	4	5	2	4	4	3	1
	Total	6	11	6	5	14	4	5	2	4	4	3	1
Violence psychique (autre endroit public)	Acc.			1				1					
	Total			1				1					
Violence psychique (endroit accessible au public)	Acc.	3	4	5	3	4	1			5	2		1
	Total	3	4	5	3	4	1			5	2		1
Vol à main armée (voie publique)	Acc.											1	
	Total											1	
Vol avec violence sans arme (endr. acces. au pub.)	Acc.					1							
	Total					1							



PH Autre

		2000	2013	2014	2015	2016	2017	2018	2019	2020	2021	2022	2023
Terrorisme, extrémisme et radicalisme	Acc.					1							
	Total					1							
Cyberharcèlement	Acc.	2	1	2		2	3		2	2		1	
	Total	2	1	2		2	3		2	2		1	
Fraude à l'identité	Acc.		1	1		2	4	7	9	18	22	21	27
	Total		1	1		2	4	7	9	18	22	21	27

STATISTIQUES POLICIERES DE CRIMINALITE

LIEU DE PERPETRATION: COMMUNE

Sint-Lievens-Houtem

***ANNEXE IV: FAITS ENREGISTRES
NON CRIMINELS***



Sint-Lievens-Houtem

Faits non criminels

Maladies / Décès / Disparition

	2000	2013	2014	2015	2016	2017	2018	2019	2020	2021	2022	2023
Suicide	4	2	7	3	6	7	2	1	2	4	2	2
Personne malade	1	8	8	15	17	11	6	6	7	10	9	9
Décès suspect				1					2	1		4
Décès naturel	3	4	1	1	4	6	1	2		1		1
Disparition (personne disparue)		1	2	3	3	3	3	3	2			
Accident (sauf roulage)	5	3	6	9	3	2	2	4	2	2	1	1
Autres	1			1								
Total	14	18	24	33	33	29	14	16	15	18	12	17

Appels

	2000	2013	2014	2015	2016	2017	2018	2019	2020	2021	2022	2023
Alarme	4											
Appels	5	6	2	3	5	1	2	4		1		
Total	9	6	2	3	5	1	2	4		1		

Problèmes sociaux

	2000	2013	2014	2015	2016	2017	2018	2019	2020	2021	2022	2023
Différends familiaux	18	35	20	29	22	17	11	15	7	5	8	3
Différend (pas de coups)	7	27	46	18	10	8	10	16	3	12	9	5
Affaire civile	4	1	4	4	3	5	2	2	2		1	2
Protection de la jeunesse					1		3	1				2
Autres	19	9	6	15	14	13	11	8	4	7	7	12
Total	48	72	76	66	50	43	37	42	16	24	25	24



Catastrophes

	2000	2013	2014	2015	2016	2017	2018	2019	2020	2021	2022	2023
Dégâts tempête		1	25	1	2	1						
Dégâts eau				1								
Total		1	25	2	2	1						

Ordre public

	2000	2013	2014	2015	2016	2017	2018	2019	2020	2021	2022	2023
Troubles	1		2	2	1	3			3	3	3	1
Autres			1			1	2			1		2
Total	1		3	2	1	4	2		3	4	3	3

Agissements suspects

	2000	2013	2014	2015	2016	2017	2018	2019	2020	2021	2022	2023
	2	2	4	2	4	1	1	1	1	1		
Total	2	2	4	2	4	1	1	1	1	1		

Objets trouvés

	2000	2013	2014	2015	2016	2017	2018	2019	2020	2021	2022	2023
	5	4	13	7	1			1				
Total	5	4	13	7	1			1				

Objets perdus

	2000	2013	2014	2015	2016	2017	2018	2019	2020	2021	2022	2023
	24	146	125	151	173	151	196	149	118	140	133	125
Total	24	146	125	151	173	151	196	149	118	140	133	125



Autres non-infractions

	2000	2013	2014	2015	2016	2017	2018	2019	2020	2021	2022	2023
Ordonnance de capture			1		1	1	1					
Non-respect des conditions		1		4	1	3	3		1			
Procès-verbal d'information	2	1	3	2	3				2	1	1	
Notification		3	7	3	2	11	9	3	3	11	10	11
Dégradation involontaire câbles (non-télécom)		14	5	10	4	5	10	2	2	3	1	2
Demande signalement surveillance électronique												1
Fonction de contrôle armes			1					1			1	
Autres non infractions	4											
Total	6	19	17	19	11	20	23	6	8	15	13	14