

STATISTIQUES POLICIERES DE CRIMINALITE

LIEU DE PERPETRATION: COMMUNE

Sint-Laureins

2000 - 2023

Police fédérale - DGRIDRIIBIPOL

STATISTIQUES POLICIERES DE CRIMINALITE

LIEU DE PERPETRATION: COMMUNE

Sint-Laureins

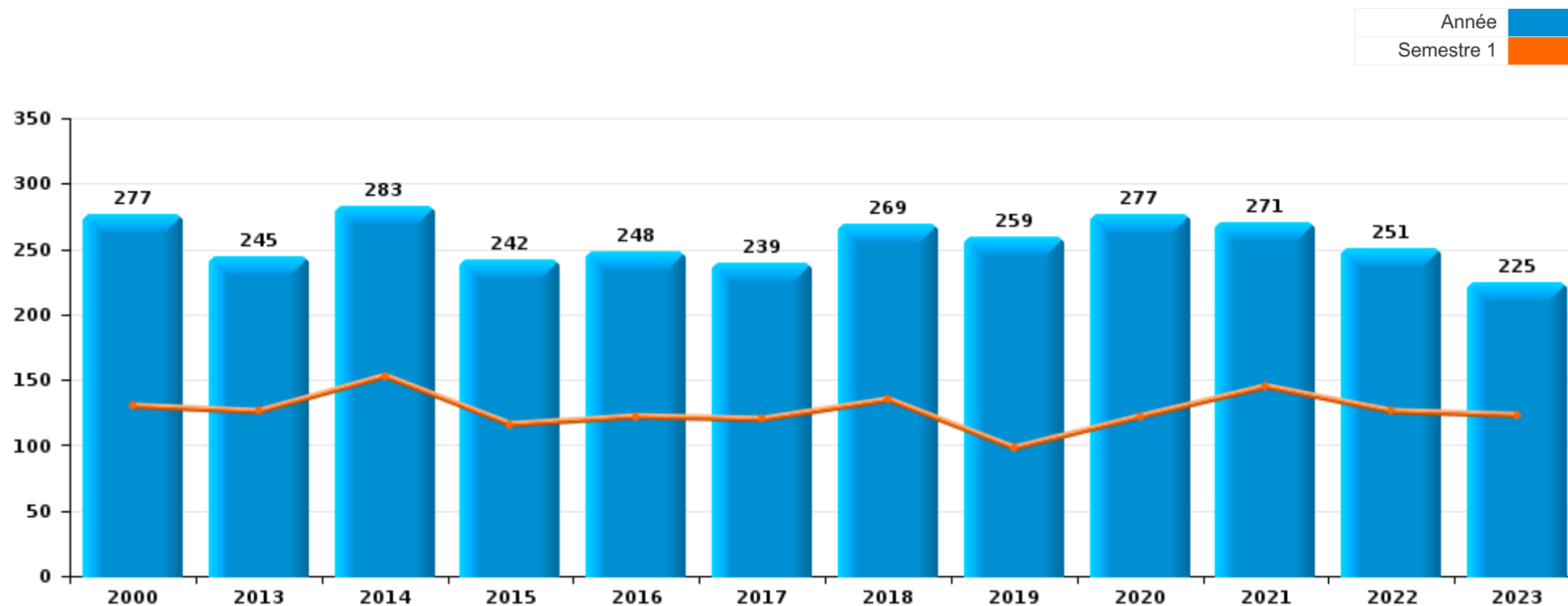
PARTIE I : INFRACTIONS JUDICIAIRES

CRIMINALITE ENREGISTREE COMMISE AU NIVEAU DE LA COMMUNE



Sint-Laureins

	2000	2013	2014	2015	2016	2017	2018	2019	2020	2021	2022	2023
Nombre total des délits	277	245	283	242	248	239	269	259	277	271	251	225





Sint-Laureins

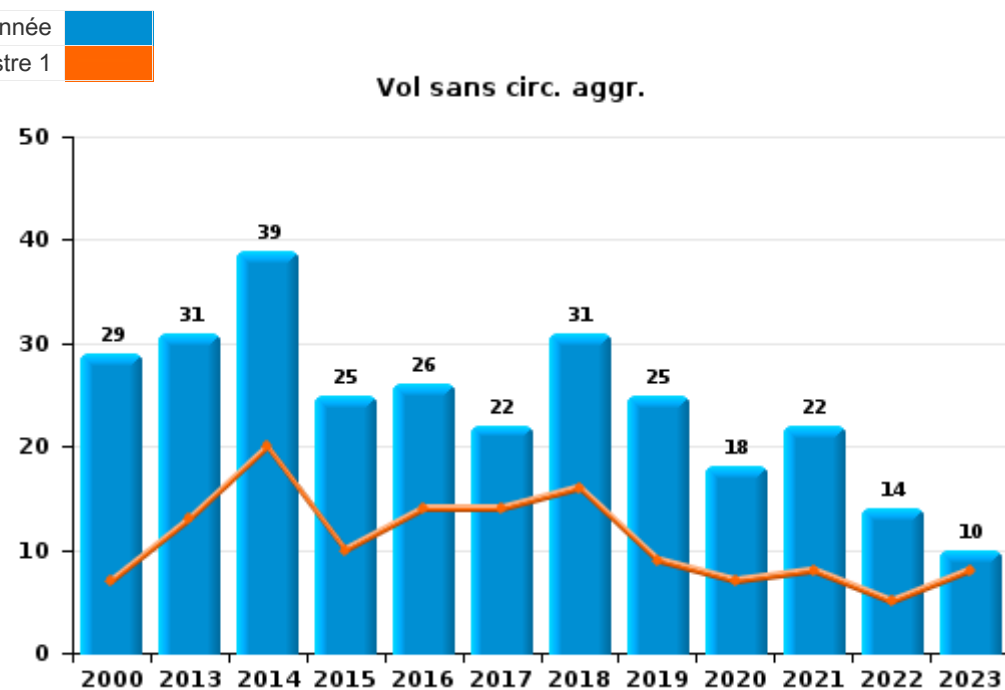
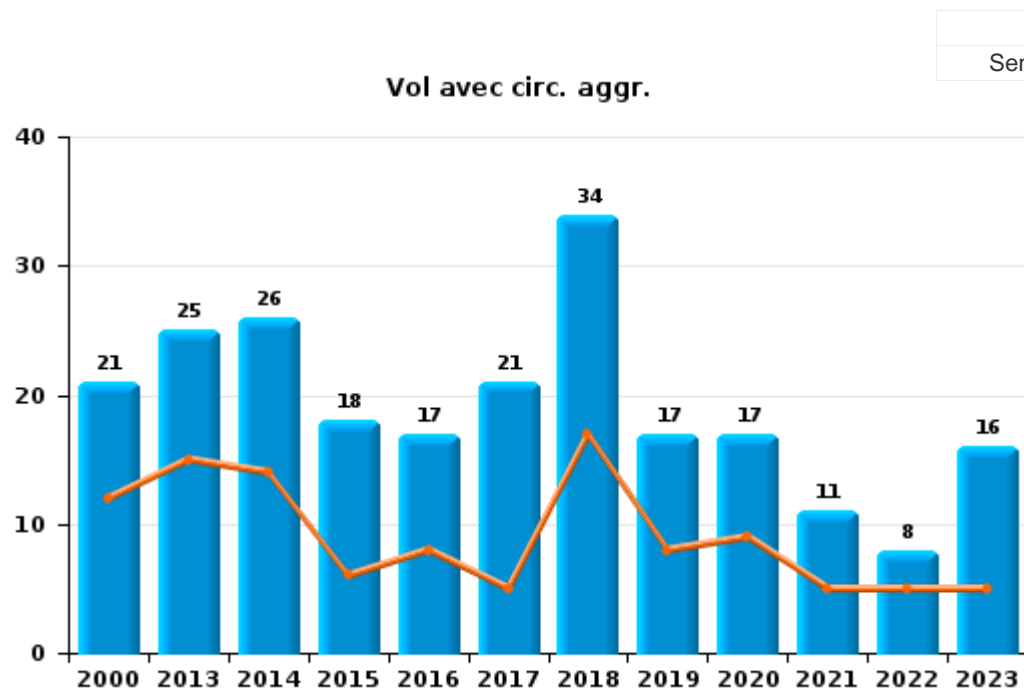
	2000	2013	2014	2015	2016	2017	2018	2019	2020	2021	2022	2023
Vol et extorsion	53	56	67	43	45	43	65	42	38	34	22	26
Dégradation de la propriété	51	27	46	37	28	27	25	33	22	22	32	15
Infr. contre l'intégrité physique	14	29	36	30	26	23	37	39	35	32	23	31
Fraude	46	11	11	13	12	19	19	26	19	29	24	31
Infr. contre autres valeurs morales et sentiments	12	19	20	20	23	17	24	18	19	18	28	16
Environnement	29	17	26	23	14	15	8	18	16	31	15	8
Drogues	19	10	10	7	13	24	5	10	13	15	13	10
Infr. contre la sécurité publique	17	6	11	18	6	7	14	8	7	12	13	18
Criminalité informatique		3	3		4	6	2	11	16	22	28	29
Registre de population	2	14	11	10	22	9	14	6	4	7	1	
Armes et explosifs	7	12	10	6	19	7	6	7	2	5	10	6
Infr. contre les moeurs	4	12	5	4	2	4	6	12	11	6	10	9
Protection de la jeunesse		8	4	5	3	5	7	5	13	8	10	5
Infr. contre la famille	5	10	5	8	11	5	6	3	4	2	6	3
Santé publique									40	12		
Ivresse et alcool	2	3	2	2	2	6	3	6	3	6	2	6
Autres lois spéciales	1		2	9	2	4	4	3	5	3	6	2
Législation sur les étrangers	2		4	3	5	6	6	4	1		2	2
Infr. contre la foi publique	1	1	1	1	1	4		2	5	1	3	4
Infr. contre l'autorité publique	2	1	1	1	2	1	5	2	2	1		1
Législation économique				1	2	3	7	1	1			
Protection de la personne	5	1	1				1		1	5	1	
Code pénal social			2		1		3	1			1	1
Protection des revenus publics		3	1	1	2	1						
Infr. contre la liberté individuelle						1	1	1				2
Carte d'identité	1	1	1				1					
Contravention Code pénal	4											
Hormones et dopage			2		1	1						
Pratiques commerciales					1	1						
Travail			1		1							
Autres infractions Code pénal								1				
Sécurité privée											1	
Traite des êtres humains		1										
Sous-total	277	245	283	242	248	239	269	259	277	271	251	225
Contravention règlement policier local		1	2		2	2	2	2	1	3	2	
Sous-total		1	2		2	2	2	2	1	3	2	
Total	277	246	285	242	250	241	271	261	278	274	253	225



I.1. Catégorie des infractions : Vol et extorsion (top 5 des infractions au niveau national 2023)

Sint-Laureins

	2000	2013	2014	2015	2016	2017	2018	2019	2020	2021	2022	2023
Vol sans circ. aggr.	29	31	39	25	26	22	31	25	18	22	14	10
Vol avec circ. aggr.	21	25	26	18	17	21	34	17	17	11	8	16
Extorsion			2		2				3	1		
Vol non spécifié	2											
Autres	1											
Total	53	56	67	43	45	43	65	42	38	34	22	26





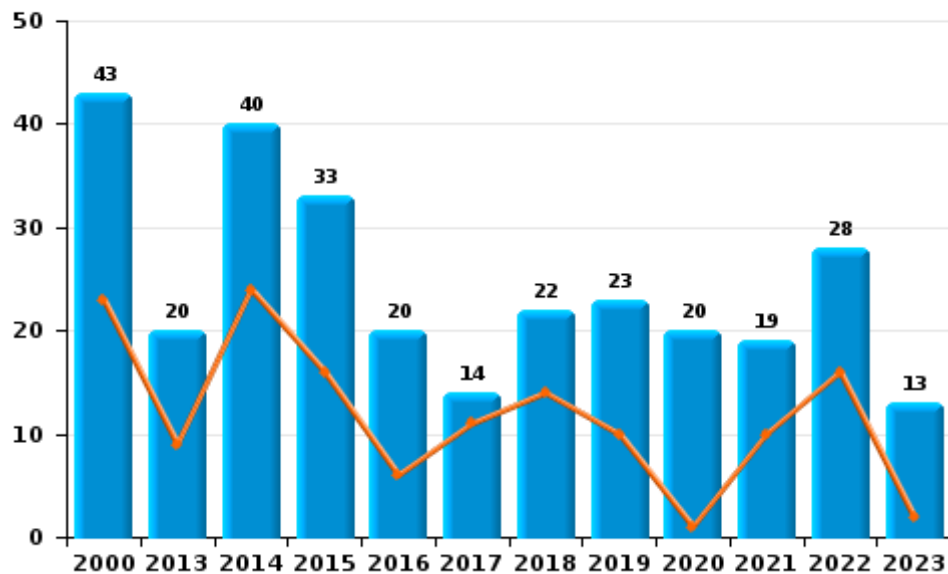
I.2. Catégorie des infractions : Dégradation de la propriété (top 5 des infractions au niveau national 2023)

Sint-Laureins

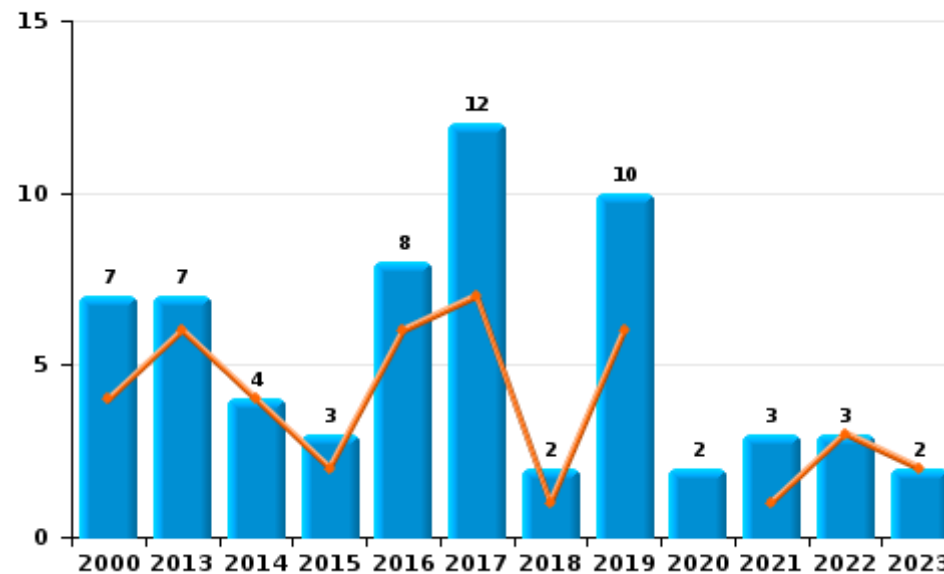
	2000	2013	2014	2015	2016	2017	2018	2019	2020	2021	2022	2023
Vandalisme	43	20	40	33	20	14	22	23	20	19	28	13
Incendie involontaire	6	7	4	3	6	8	1	8	2	3	3	1
Incendie volontaire	1				2	4	1	2				1
Destruction, dénaturation, dégradation	1		2	1		1	1				1	
Total	51	27	46	37	28	27	25	33	22	22	32	15



Vandalisme



Incendie

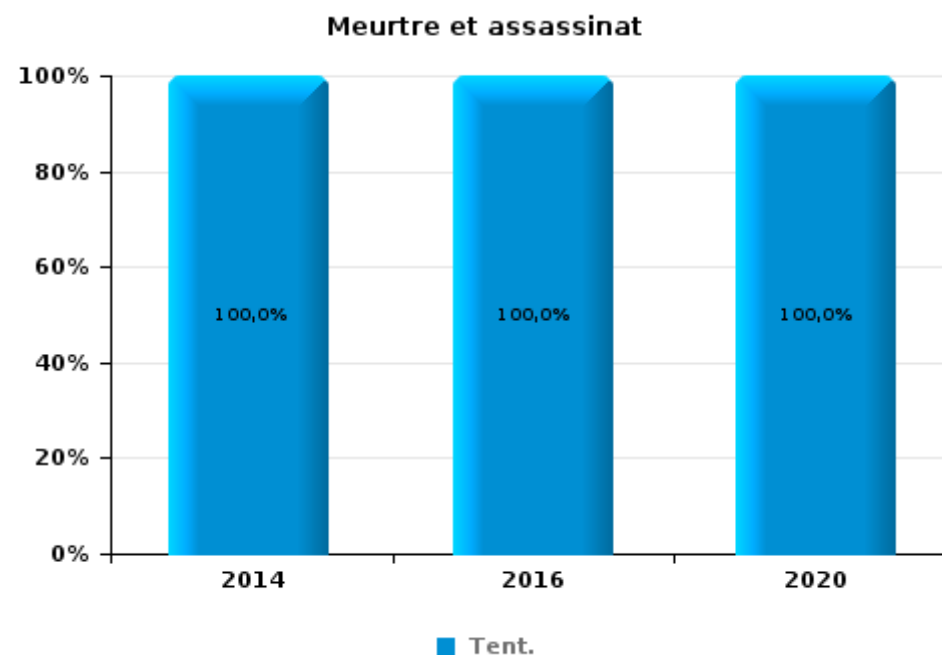
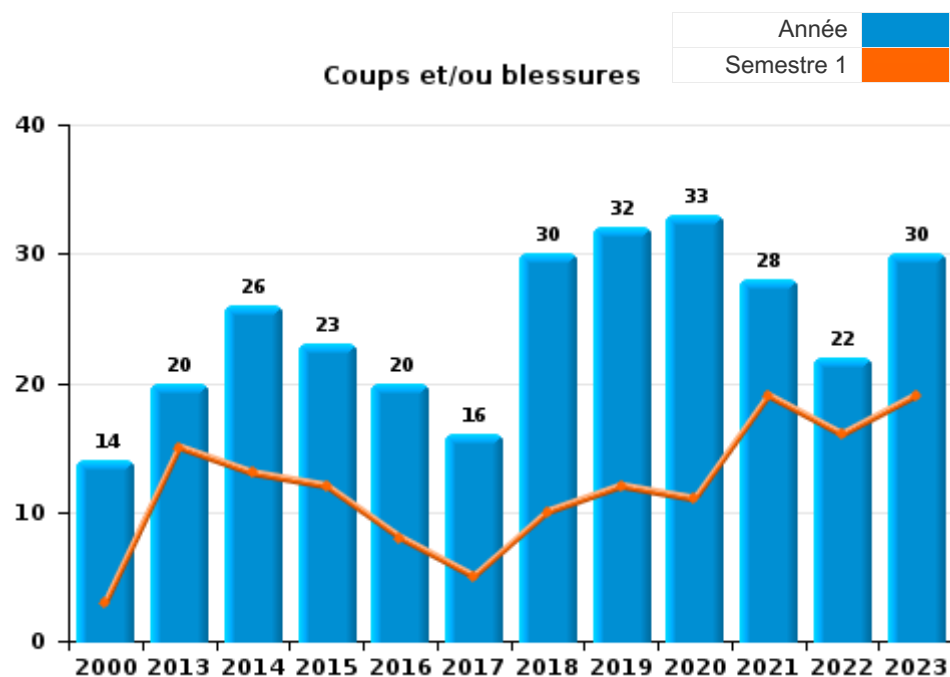




I.3. Catégorie des infractions : Infr. contre l'intégrité physique (top 5 des infractions au niveau national 2023)

Sint-Laureins

	2000	2013	2014	2015	2016	2017	2018	2019	2020	2021	2022	2023
Coups et/ou blessures	14	20	26	23	20	16	30	32	33	28	22	30
Autres		9	7	7	5	7	7	7	1	4	1	1
Meurtre et assassinat			3		1				1			
Total	14	29	36	30	26	23	37	39	35	32	23	31





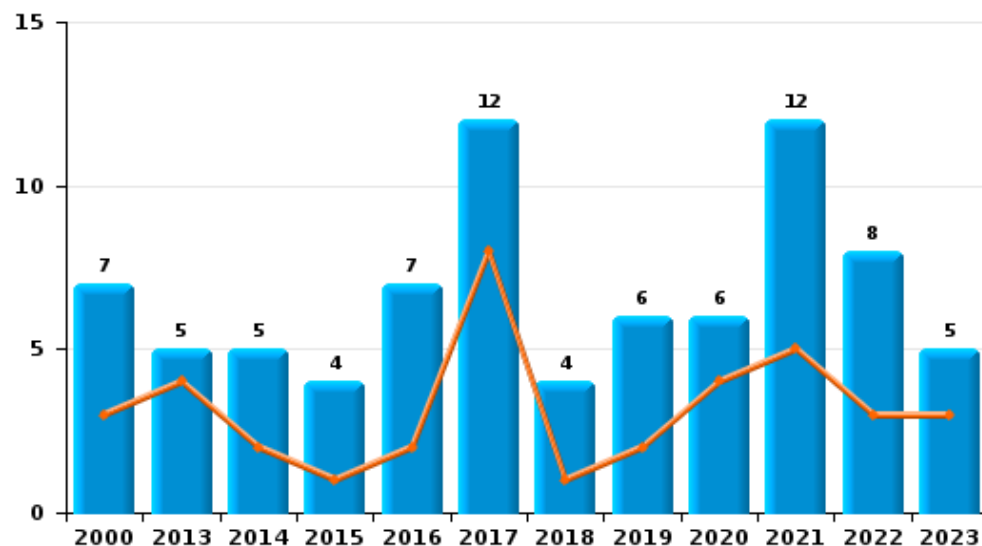
I.4. Catégorie des infractions : Drogues (top 5 des infractions au niveau national 2023)

Sint-Laureins

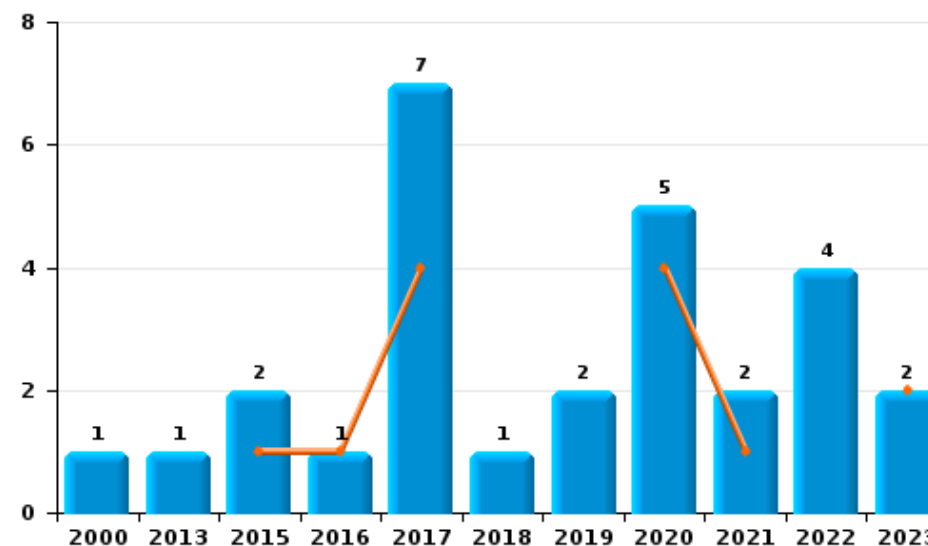
	2000	2013	2014	2015	2016	2017	2018	2019	2020	2021	2022	2023
Détention	7	5	5	4	7	12	4	6	6	12	8	5
Commerce	1	1		2	1	7	1	2	5	2	4	2
Fabrication	1		4	1	5	3		2	1		1	1
Importation et exportation	5	3							1			1
Usage	5		1			2				1		1
Autres		1										
Total	19	10	10	7	13	24	5	10	13	15	13	10



Détention



Commerce





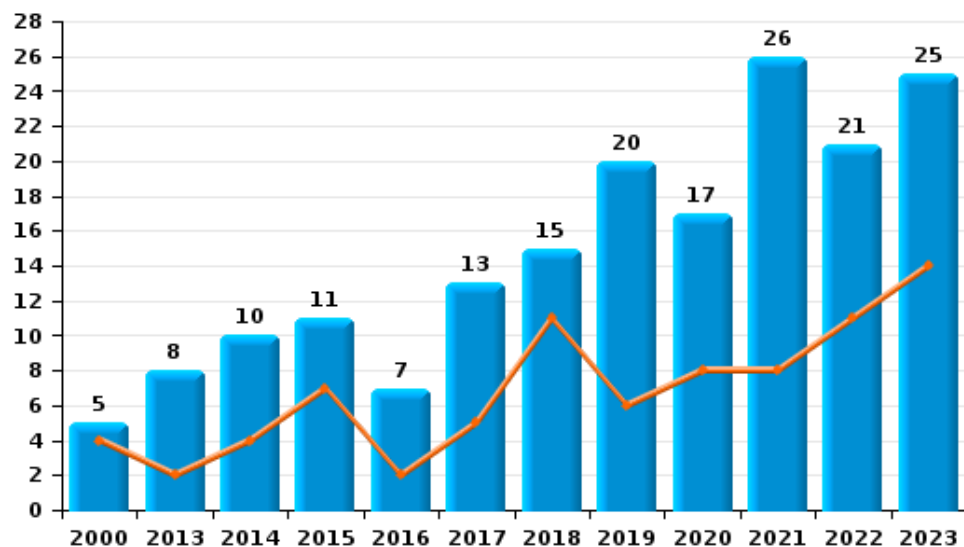
I.5. Catégorie des infractions : Fraude (top 5 des infractions au niveau national 2023)

Sint-Laureins

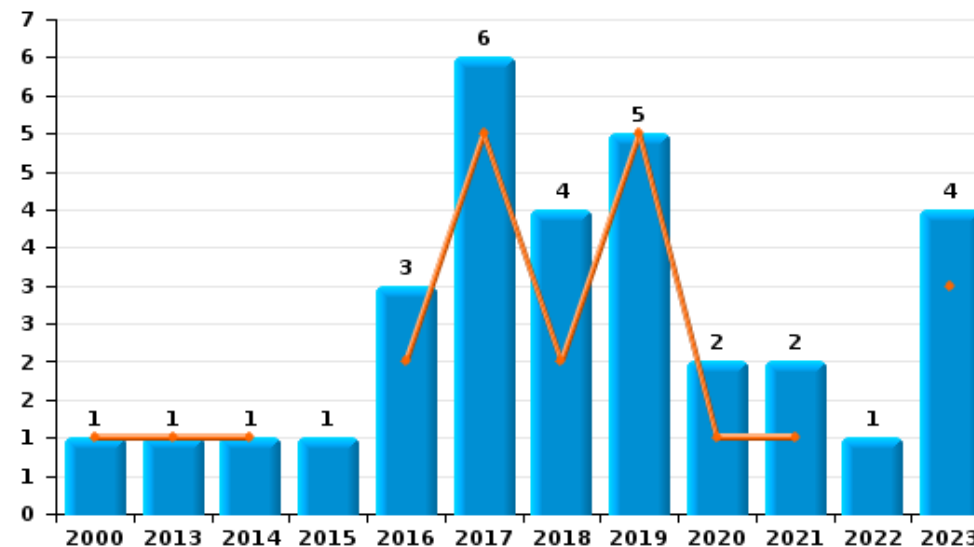
	2000	2013	2014	2015	2016	2017	2018	2019	2020	2021	2022	2023
Escroquerie	5	8	10	11	7	13	15	20	17	26	21	25
Détournement et destruction frauduleuse	39	1		1	2			1		1		1
Abus de confiance et infr. apparentées	1	1	1	1	3	6	4	5	2	2	1	4
Grivèlerie	1	1									1	
Fraudes: Autres											1	1
Total	46	11	11	13	12	19	19	26	19	29	24	31



Escroquerie



Abus de confiance et infr. apparentées



STATISTIQUES POLICIERES DE CRIMINALITE

LIEU DE PERPETRATION: COMMUNE

Sint-Laureins

PARTIE II : FIGURES CRIMINELLES / PHENOMENES



Sint-Laureins

FC Vol moyen de transport

	2000	2013	2014	2015	2016	2017	2018	2019	2020	2021	2022	2023
Vol de voiture	2	1	1	3	5	1		1		2	1	
Vol de moto											1	
Vol dans les garages										1		
Vol de vélomoteur				2							1	
Vol de vélo	4	4	10	3	4	4	6	2		5		1

FC Cambriolage

	2000	2013	2014	2015	2016	2017	2018	2019	2020	2021	2022	2023
Cambriolage dans habitation	11	15	10	12	5	13	24	6	13	3	6	15
Cambriolage ds entreprise ou commerce	4	4	4	3	3	4	4	4	2		2	1
Cambriolage ds service public ou bâtiment administ	2		4		2		2	2	1			
Vol au bélier		1										
Cambriolage dans bâtiment (total)	17	19	18	15	10	16	30	12	16	3	8	16



FC Vol autre

	2000	2013	2014	2015	2016	2017	2018	2019	2020	2021	2022	2023
Vol à main armée	2				1		1					
Vol avec violence sans arme			1	1	2				3	2	2	
Vol dans ou sur un véhicule	4	3	12	4	5	1	2	1	5	2		
Vol d'armes et explosifs				1	1	2	1			1		
Vol à l'arraché						1						
Vol à la tire		1	1	1	1	1	1					1
Vol à l'étalage				1				2				
Vol de métaux		1	2		1	1		2				1
Vol sur les chantiers		2	2			1			1	2		
Home-invasion							1					
Vol d'animaux		1	1		1	2	1			1		

Criminalité ICT

	2000	2013	2014	2015	2016	2017	2018	2019	2020	2021	2022	2023
Fraude de cartes de paiements					1			1		1	1	
Phishing							1	3	6	12	11	14
Skimming											1	

FC Autre

	2000	2013	2014	2015	2016	2017	2018	2019	2020	2021	2022	2023
Violence contre les métiers d'intérêt général				1	1							
Graffiti			6				1	1	1		1	
Dégradation de voiture		4	13	9	3	5	8	8	1	7	5	8
Rixe au couteau		1	2			1					1	



PH Violence intrafamiliale (VIF)

	2000	2013	2014	2015	2016	2017	2018	2019	2020	2021	2022	2023
VIF: physique, dans le couple	3	6	10	8	4	8	19	20	22	11	14	15
VIF: physique, envers des descendants			4	1	2	1	2	1	3	2		2
VIF: physique, envers d'autres membres	3	1	2		3	2	5	1	3	2	1	4
VIF: sexuelle, envers des descendants								1				
VIF: sexuelle, envers d'autres membres								1				
VIF: psychique, dans le couple	3	11	4	7	12	6	7	5	7	6	11	6
VIF: psychique, envers des descendants				1					1	1	1	
VIF: économique, dans le couple		1							2		1	
VIF: économique, envers des descendants									1			
VIF: économique, envers d'autres membres	2		2	1		1			1			1

PH Hormones et dopage

	2000	2013	2014	2015	2016	2017	2018	2019	2020	2021	2022	2023
Dopage humain			2		1	1						

PH Drogues

	2000	2013	2014	2015	2016	2017	2018	2019	2020	2021	2022	2023
Vente de cocaïne						3		1		1		1
Vente de drogues synthétiques				2		1		1		1	3	1
Production de cannabis (culture)			4	1	1	1		1	1		1	1
Vente de cannabis en grande quantité		1										

PH Traite des êtres humains

	2000	2013	2014	2015	2016	2017	2018	2019	2020	2021	2022	2023
TEH - exploitation sexuelle		1			1			1				



PH Violence dans l'espace public

	2000	2013	2014	2015	2016	2017	2018	2019	2020	2021	2022	2023
Violence physique (transport public)				1								
Violence physique (voie publique)	4	6	8	3	2	1	4	6	6	5	3	2
Violence physique (autre endroit public)										1		
Violence physique (endroit accessible au public)	2	5	4	2	4	2		3		1		2
Violence sexuelle (voie publique)					1		1					
Violence sexuelle (autre endroit public)		1						1				
Violence sexuelle (endroit accessible au public)		1	2						4	2	2	1
Violence psychique (transport public)		1										
Violence psychique (voie publique)	5	4	5	8	7	2	10	2	3	5	9	6
Violence psychique (autre endroit public)					1					1		
Violence psychique (endroit accessible au public)	4	1	1	1			2	1			3	2
Vol à main armée (endroit accessible au public)	1				1							
Vol avec violence sans arme (voie publique)				1						1		
Vol avec violence sans arme (endr. acces. au pub.)					1							

PH Autre

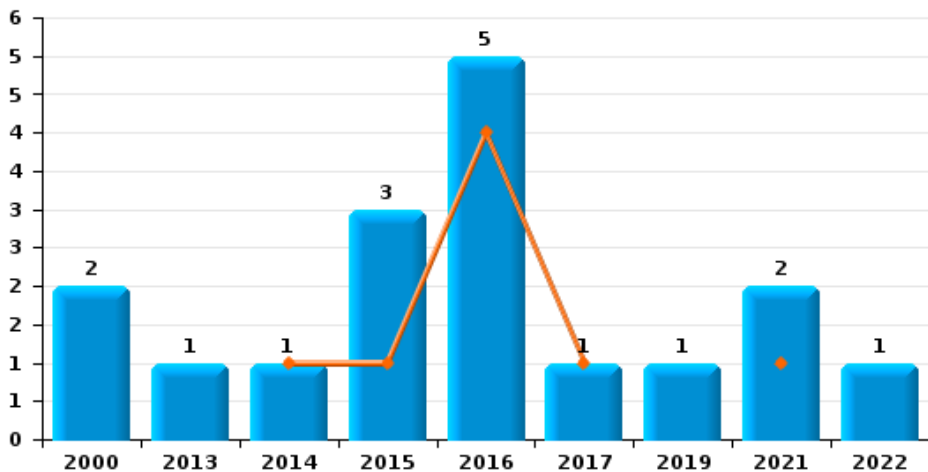
	2000	2013	2014	2015	2016	2017	2018	2019	2020	2021	2022	2023
Terrorisme, extrémisme et radicalisme			1									
Cyberharcèlement	1	5	1	2			1	2		3	4	
Fraude à l'identité		1		1		1	1	1	5	2	2	3



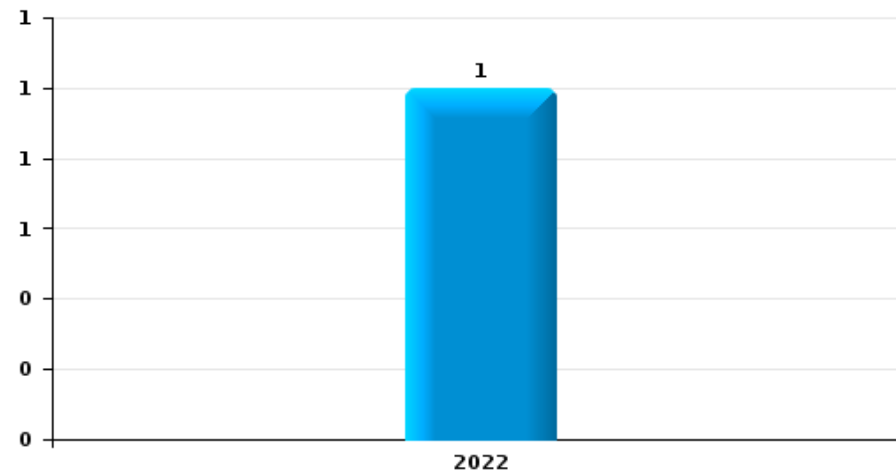
Sint-Laureins

Année	■
Semestre 1	■

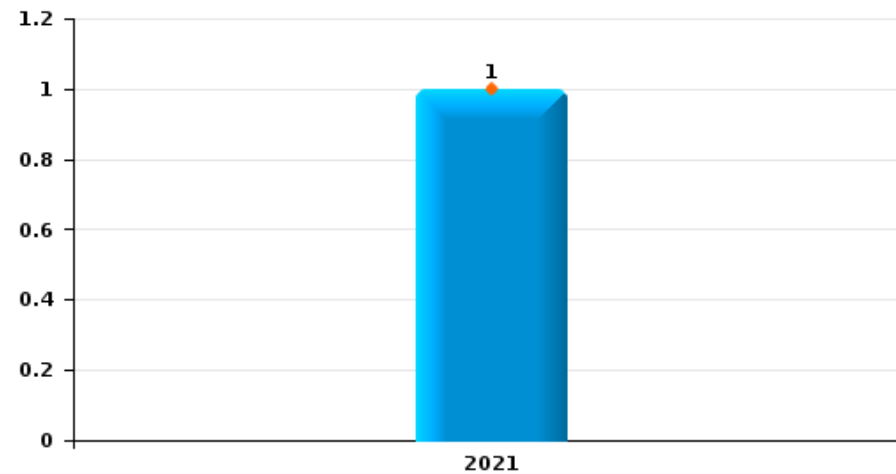
Vol de voiture



Vol de moto



Vol dans les garages

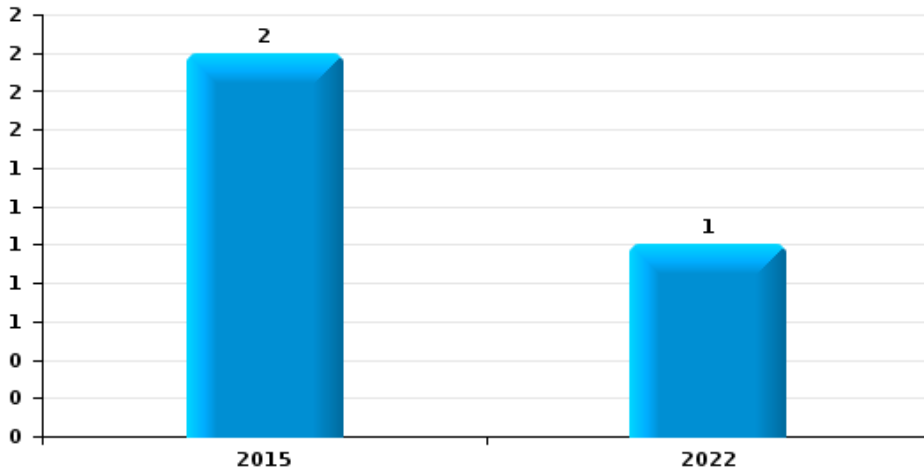




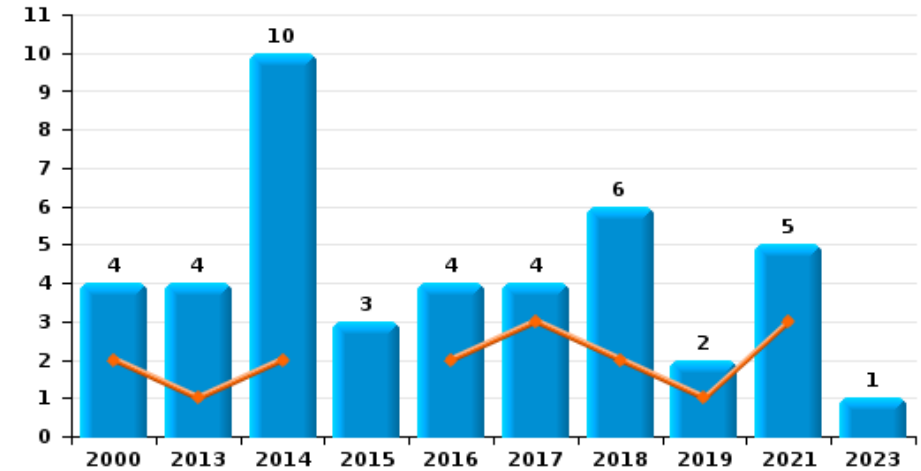
Sint-Laureins

Année	■
Semestre 1	■

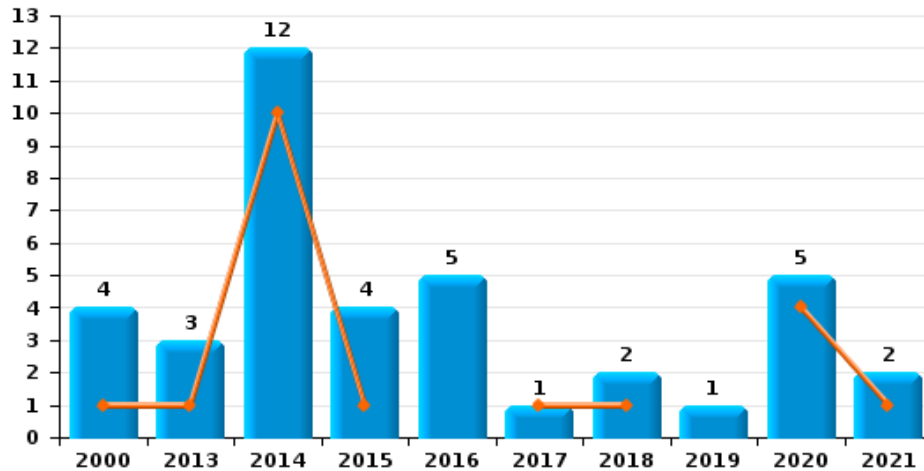
Vol de vélomoteur



Vol de vélo

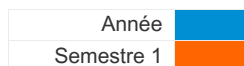


Vol dans ou sur un véhicule

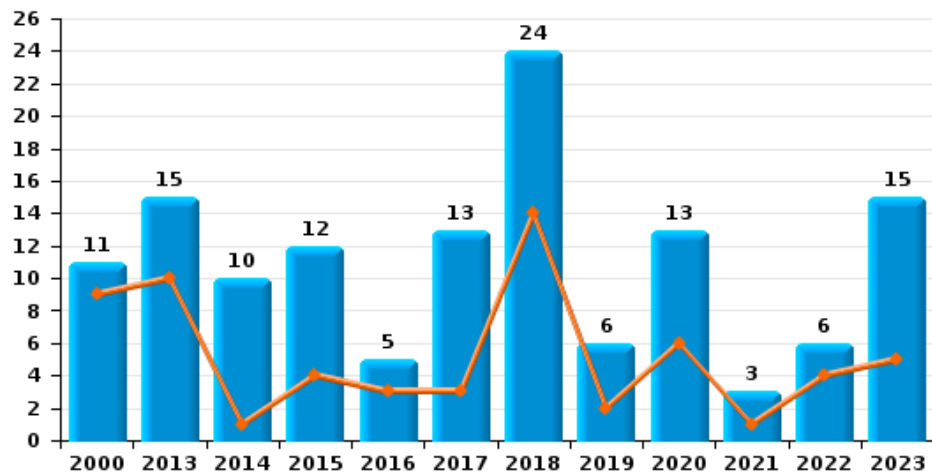




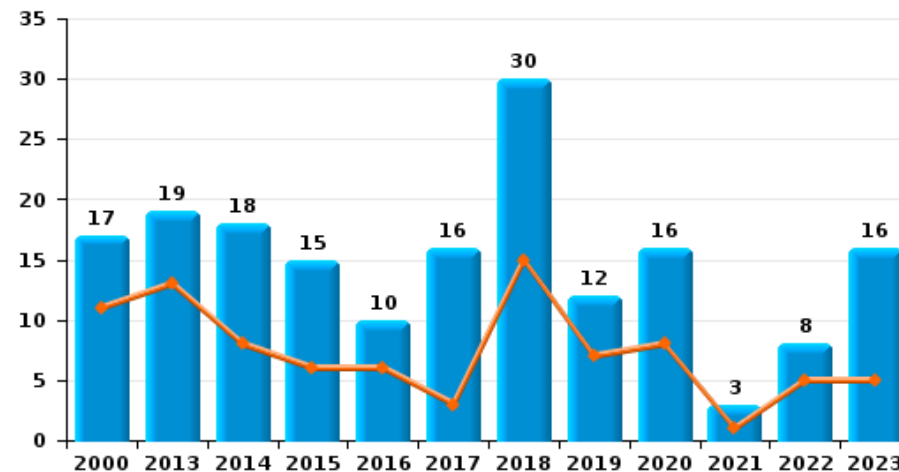
Sint-Laureins



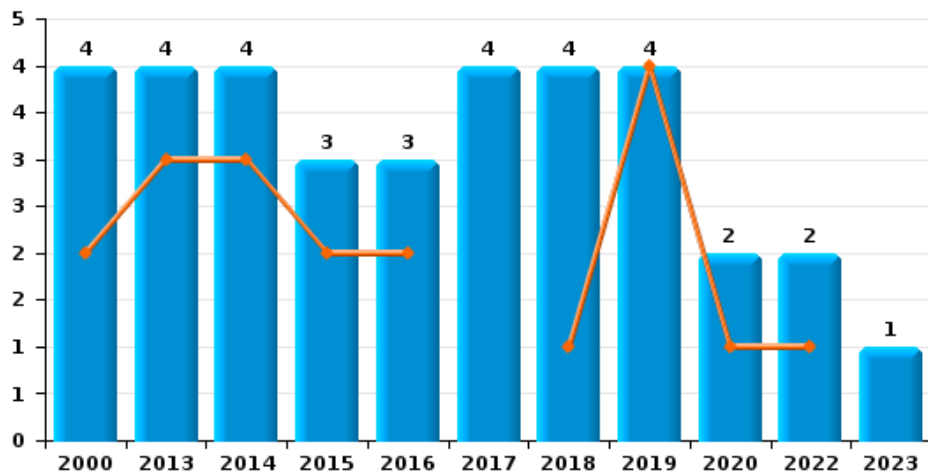
Cambrilage dans habitation



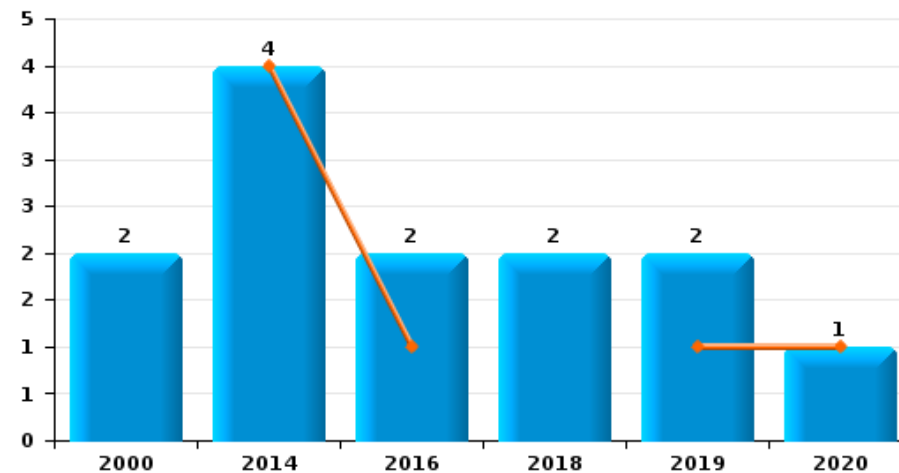
Cambrilage dans bâtiment (total)



Cambrilage ds entreprise ou commerce



Cambrilage ds service public ou bâtiment administratif

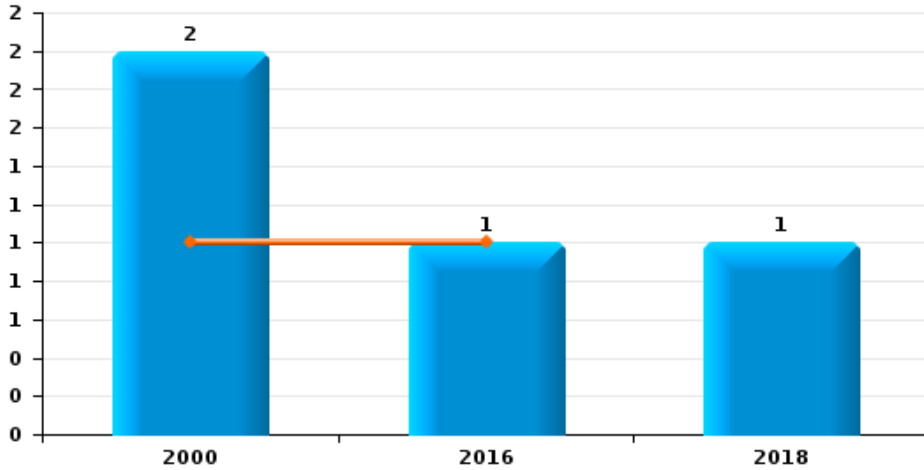




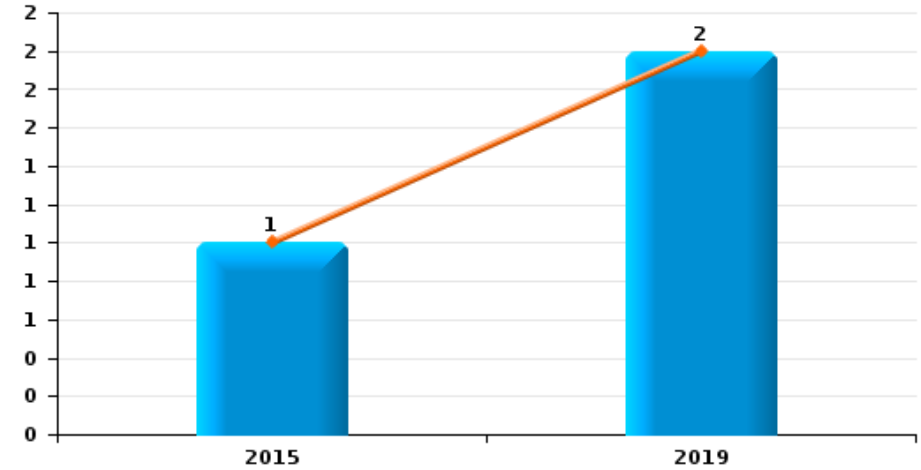
Sint-Laureins

Année	■
Semestre 1	■

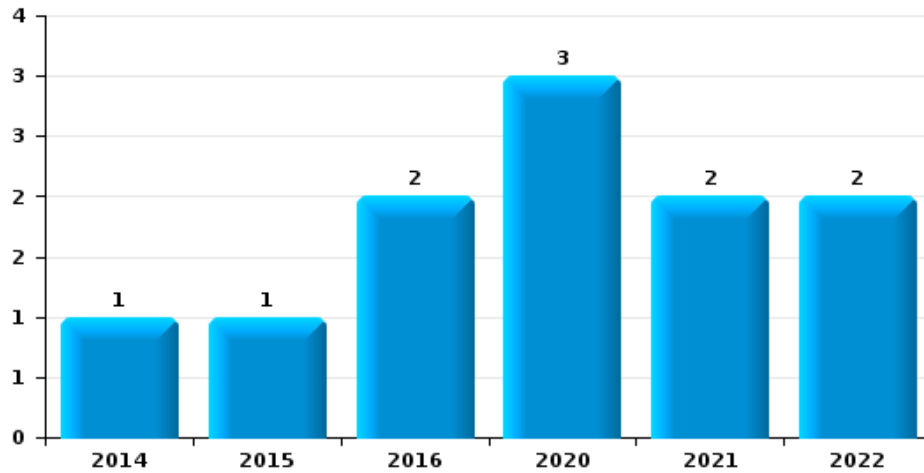
Vol à main armée



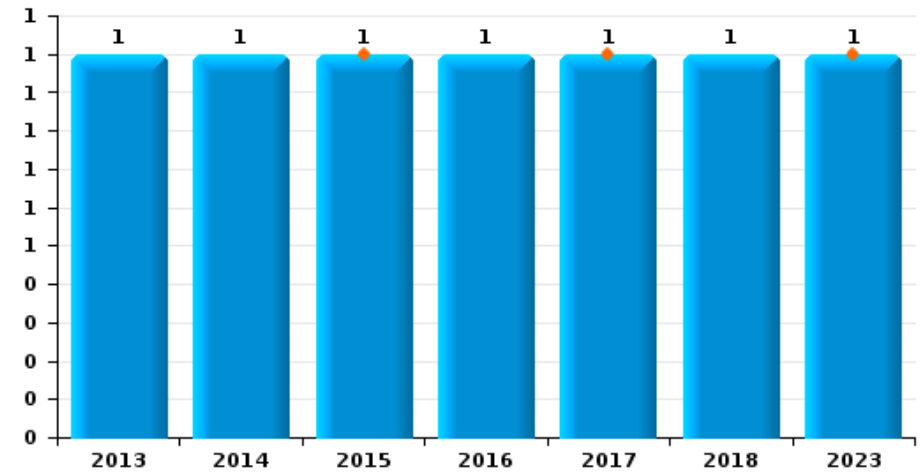
Vol à l'étalage



Vol avec violence sans arme



Vol à la tire

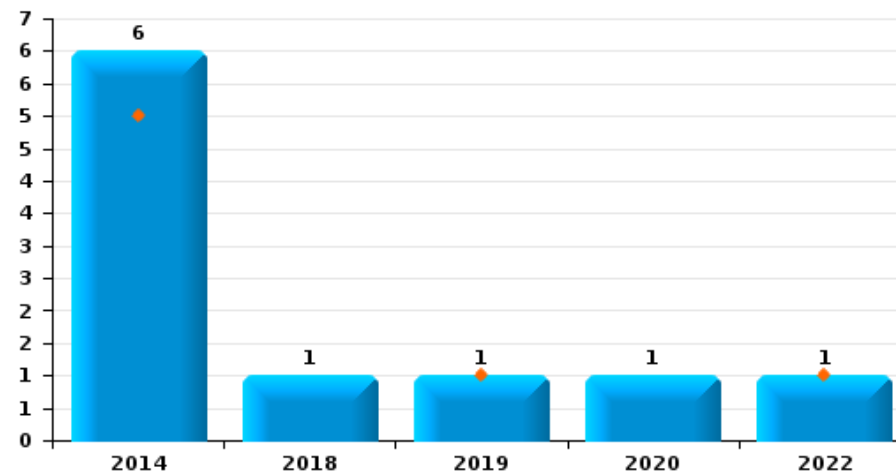




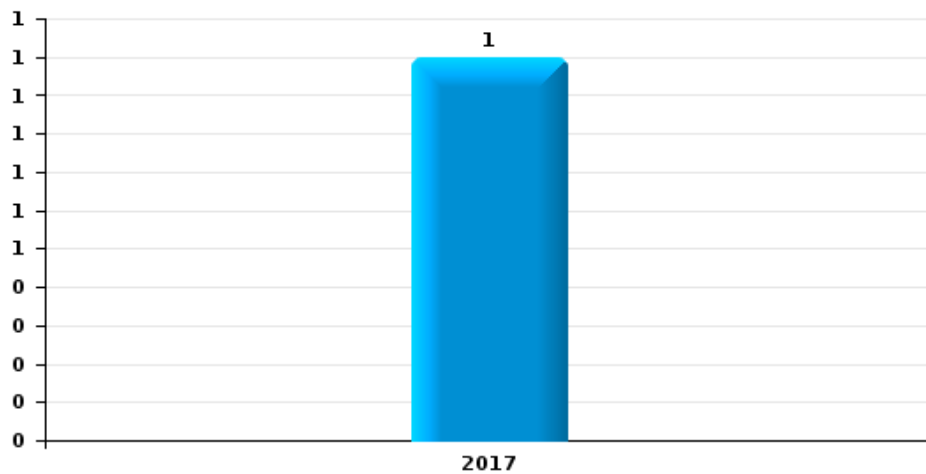
Sint-Laureins

Année	■
Semestre 1	■

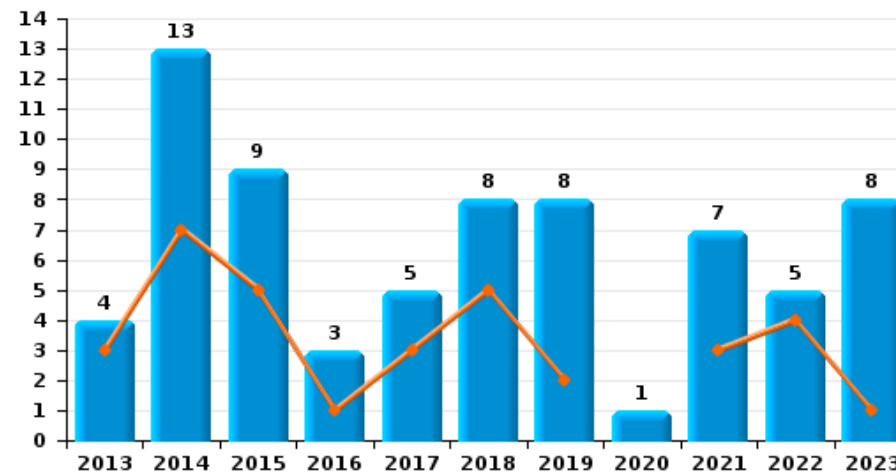
Graffiti



Vol à l'arraché



Dégradation de voiture





Sint-Laureins

FC Vol moyen de transport

		2000	2013	2014	2015	2016	2017	2018	2019	2020	2021	2022	2023
Vol de voiture	Sem 1			1	1	4	1				1		
	Sem 2	2	1		2	1			1		1	1	
	Total	2	1	1	3	5	1		1		2	1	
Vol de moto	Sem 2											1	
	Total											1	
Vol dans les garages	Sem 1										1		
	Total										1		
Vol de vélomoteur	Sem 2			2								1	
	Total			2								1	
Vol de vélo	Sem 1	2	1	2		2	3	2	1		3		
	Sem 2	2	3	8	3	2	1	4	1		2		1
	Total	4	4	10	3	4	4	6	2		5		1



FC Cambriolage

		2000	2013	2014	2015	2016	2017	2018	2019	2020	2021	2022	2023
Cambriolage dans habitation	Sem 1	9	10	1	4	3	3	14	2	6	1	4	5
	Sem 2	2	5	9	8	2	10	10	4	7	2	2	10
Total		11	15	10	12	5	13	24	6	13	3	6	15
Cambriolage ds entreprise ou commerce	Sem 1	2	3	3	2	2		1	4	1		1	
	Sem 2	2	1	1	1	1	4	3		1		1	1
Total		4	4	4	3	3	4	4	4	2		2	1
Cambriolage ds service public ou bâtiment administ	Sem 1			4		1			1	1			
	Sem 2	2				1		2	1				
Total		2		4		2		2	2	1			
Vol au bélièr	Sem 1		1										
Total			1										
Cambriolage dans bâtiment (total)	Sem 1	11	13	8	6	6	3	15	7	8	1	5	5
	Sem 2	6	6	10	9	4	13	15	5	8	2	3	11
Total		17	19	18	15	10	16	30	12	16	3	8	16



FC Vol autre

		2000	2013	2014	2015	2016	2017	2018	2019	2020	2021	2022	2023
Vol à main armée	Sem 1	1				1							
	Sem 2	1						1					
	Total	2				1		1					
Vol avec violence sans arme	Sem 2			1	1	2				3	2	2	
	Total			1	1	2				3	2	2	
Vol dans ou sur un véhicule	Sem 1	1	1	10	1		1	1		4	1		
	Sem 2	3	2	2	3	5		1	1	1	1		
	Total	4	3	12	4	5	1	2	1	5	2		
Vol d'armes et explosifs	Sem 1					1	1						
	Sem 2				1		1	1			1		
	Total				1	1	2	1			1		
Vol à l'arraché	Sem 2						1						
	Total						1						
Vol à la tire	Sem 1				1		1						1
	Sem 2		1	1		1		1					
	Total		1	1	1	1	1	1					1
Vol à l'étalage	Sem 1				1				2				
	Total				1				2				
Vol de métaux	Sem 1					1	1						1
	Sem 2		1	2					2				
	Total		1	2		1	1		2				1
Vol sur les chantiers	Sem 1			1			1			1			
	Sem 2		2	1							2		
	Total		2	2			1			1	2		



FC Vol autre

		2000	2013	2014	2015	2016	2017	2018	2019	2020	2021	2022	2023
Home-invasion	Sem 2							1					
	Total							1					
Vol d'animaux	Sem 1					1	2	1					
	Sem 2		1	1							1		
	Total		1	1		1	2	1			1		



Criminalité ICT

		2000	2013	2014	2015	2016	2017	2018	2019	2020	2021	2022	2023
Fraude de cartes de paiements	Sem 1					1					1	1	
	Sem 2								1				
	Total					1			1		1	1	
Phishing	Sem 1							1		2	6	6	8
	Sem 2								3	4	6	5	6
	Total							1	3	6	12	11	14
Skimming	Sem 1											1	
	Total											1	



FC Autre

		2000	2013	2014	2015	2016	2017	2018	2019	2020	2021	2022	2023
Violence contre les métiers d'intérêt général	Sem 1				1								
	Sem 2					1							
	Total				1	1							
Graffiti	Sem 1			5					1			1	
	Sem 2			1				1		1			
	Total			6				1	1	1		1	
Dégradation de voiture	Sem 1		3	7	5	1	3	5	2		3	4	1
	Sem 2		1	6	4	2	2	3	6	1	4	1	7
	Total		4	13	9	3	5	8	8	1	7	5	8
Rixe au couteau	Sem 1			2								1	
	Sem 2		1				1						
	Total		1	2			1					1	



PH Violence intrafamiliale (VIF)

		2000	2013	2014	2015	2016	2017	2018	2019	2020	2021	2022	2023
VIF: physique, dans le couple	Sem 1		3	7	2	2	1	7	7	6	8	10	10
	Sem 2	3	3	3	6	2	7	12	13	16	3	4	5
Total		3	6	10	8	4	8	19	20	22	11	14	15
VIF: physique, envers des descendants	Sem 1					2				1	2		1
	Sem 2			4	1		1	2	1	2			1
Total				4	1	2	1	2	1	3	2		2
VIF: physique, envers d'autres membres	Sem 1	1	1	1		2	1	1		1	1	1	2
	Sem 2	2		1		1	1	4	1	2	1		2
Total		3	1	2		3	2	5	1	3	2	1	4
VIF: sexuelle, envers des descendants	Sem 2								1				
Total									1				
VIF: sexuelle, envers d'autres membres	Sem 2								1				
Total									1				
VIF: psychique, dans le couple	Sem 1	1	4	1	2	3	5	6		5	4	8	1
	Sem 2	2	7	3	5	9	1	1	5	2	2	3	5
Total		3	11	4	7	12	6	7	5	7	6	11	6
VIF: psychique, envers des descendants	Sem 1				1					1	1		
	Sem 2											1	
Total					1					1	1	1	
VIF: économique, dans le couple	Sem 1											1	
	Sem 2		1							2			
Total			1							2		1	
VIF: économique, envers des descendants	Sem 2									1			
Total										1			



PH Violence intrafamiliale (VIF)

		2000	2013	2014	2015	2016	2017	2018	2019	2020	2021	2022	2023
VIF: économique, envers d'autres membres	Sem 1	1		1	1		1			1			
	Sem 2	1		1									1
Total		2		2	1		1			1			1



PH Hormones et dopage

		2000	2013	2014	2015	2016	2017	2018	2019	2020	2021	2022	2023
Dopage humain	Sem 1			1		1	1						
	Sem 2			1									
Total				2		1	1						



PH Drogues

		2000	2013	2014	2015	2016	2017	2018	2019	2020	2021	2022	2023
Vente de cocaïne	Sem 1						2						1
	Sem 2						1		1		1		
	Total						3		1		1		1
Vente de drogues synthétiques	Sem 1				1		1				1		1
	Sem 2				1				1			3	
	Total				2		1		1		1	3	1
Production de cannabis (culture)	Sem 1		3		1		1						
	Sem 2		1			1			1	1		1	1
	Total		4		1	1	1		1	1		1	1
Vente de cannabis en grande quantité	Sem 2		1										
	Total		1										



PH Traite des êtres humains

		2000	2013	2014	2015	2016	2017	2018	2019	2020	2021	2022	2023
TEH - exploitation sexuelle	Sem 1		1						1				
	Sem 2				1								
Total			1			1			1				



PH Violence dans l'espace public

		2000	2013	2014	2015	2016	2017	2018	2019	2020	2021	2022	2023
Violence physique (transport public)	Sem 1				1								
	Total				1								
Violence physique (voie publique)	Sem 1		3	4	2	1	1	1	1	2	2	2	
	Sem 2	4	3	4	1	1		3	5	4	3	1	2
	Total	4	6	8	3	2	1	4	6	6	5	3	2
Violence physique (autre endroit public)	Sem 1										1		
	Total										1		
Violence physique (endroit accessible au public)	Sem 1		4		1	1	1		2				1
	Sem 2	2	1	4	1	3	1	1	1		1		1
	Total	2	5	4	2	4	2		3		1		2
Violence sexuelle (voie publique)	Sem 2					1		1					
	Total					1		1					
Violence sexuelle (autre endroit public)	Sem 1		1										
	Sem 2								1				
	Total		1						1				
Violence sexuelle (endroit accessible au public)	Sem 1			1						3	1		1
	Sem 2		1	1						1	1	2	
	Total		1	2						4	2	2	1
Violence psychique (transport public)	Sem 2		1										
	Total		1										
Violence psychique (voie publique)	Sem 1	2	1	2	5	3		2			4	7	3
	Sem 2	3	3	3	3	4	2	8	2	3	1	2	3
	Total	5	4	5	8	7	2	10	2	3	5	9	6
Violence psychique (autre endroit public)	Sem 1					1					1		
	Total					1					1		



PH Violence dans l'espace public

		2000	2013	2014	2015	2016	2017	2018	2019	2020	2021	2022	2023
Violence psychique (endroit accessible au public)	Sem 1	2	1	1					1				1
	Sem 2	2			1			2				3	1
Total		4	1	1	1			2	1			3	2
Vol à main armée (endroit accessible au public)	Sem 1					1							
	Sem 2	1											
Total		1				1							
Vol avec violence sans arme (voie publique)	Sem 2				1						1		
	Total				1						1		
Vol avec violence sans arme (endr. acces. au pub.)	Sem 2					1							
	Total					1							



PH Autre

		2000	2013	2014	2015	2016	2017	2018	2019	2020	2021	2022	2023
Terrorisme, extrémisme et radicalisme	Sem 1			1									
	Total			1									
Cyberharcèlement	Sem 1		2	1	1				1		2	3	
	Sem 2	1	3		1			1	1		1	1	
	Total	1	5	1	2			1	2		3	4	
Fraude à l'identité	Sem 1				1		1	1		2	1	2	2
	Sem 2		1						1	3	1		1
	Total		1		1		1	1	1	5	2	2	3



Sint-Laureins

2022

FC Vol moyen de transport

	Juil	Nov	Déc	Total
Vol de voiture	1			1
Vol de moto			1	1
Vol de vélomoteur		1		1

FC Cambriolage

	Jan	Fév	Mar	Juil	Août	Total
Cambriolage dans habitation	2	2		1	1	6
Cambriolage ds entreprise ou commerce			1	1		2
Cambriolage dans bâtiment (total)	2	2	1	2	1	8

FC Vol autre

	Juil	Août	Total
Vol avec violence sans arme	1	1	2

Criminalité ICT

	Fév	Mar	Avr	Mai	Juin	Août	Oct	Déc	Total
Fraude de cartes de paiements	1								1
Phishing	1	2	1	1	1	1	2	2	11
Skimming	1								1

FC Autre

	Fév	Mar	Avr	Juin	Juil	Total
Graffiti	1					1
Dégradation de voiture	2		1	1	1	5
Rixe au couteau		1				1



PH Violence intrafamiliale (VIF)

	Jan	Fév	Mar	Avr	Mai	Juin	Juil	Oct	Nov	Déc	Total
VIF: physique, dans le couple	1	1	2	3	2	1	1	1	1	1	14
VIF: physique, envers d'autres membres						1					1
VIF: psychique, dans le couple	2	2		3	1			1	2		11
VIF: psychique, envers des descendants									1		1
VIF: économique, dans le couple		1									1

PH Drogues

	Août	Oct	Total
Vente de drogues synthétiques	1	2	3
Production de cannabis (culture)		1	1

PH Violence dans l'espace public

	Fév	Mai	Juin	Juil	Août	Sep	Oct	Déc	Total
Violence physique (voie publique)	1	1		1					3
Violence sexuelle (endroit accessible au public)					1	1			2
Violence psychique (voie publique)	1	1	5		1			1	9
Violence psychique (endroit accessible au public)					1		1	1	3

PH Autre

	Fév	Mar	Juin	Nov	Total
Cyberharcèlement	1	1	1	1	4
Fraude à l'identité	2				2



2023

FC Vol moyen de transport

	Août	Total
Vol de vélo	1	1

FC Cambriolage

	Fév	Mar	Juil	Août	Sep	Nov	Déc	Total
Cambriolage dans habitation	3	2	1	1	1	4	3	15
Cambriolage ds entreprise ou commerce						1		1
Cambriolage dans bâtiment (total)	3	2	1	1	1	5	3	16

FC Vol autre

	Mai	Juin	Total
Vol à la tire	1		1
Vol de métaux		1	1

Criminalité ICT

	Jan	Fév	Avr	Juil	Août	Sep	Oct	Total
Phishing	4	2	2	3	1	1	1	14

FC Autre

	Mar	Juil	Août	Sep	Nov	Déc	Total
Dégradation de voiture	1	1	1	1	2	2	8



PH Violence intrafamiliale (VIF)

	Jan	Mar	Avr	Mai	Juin	Juil	Août	Sep	Déc	Total
VIF: physique, dans le couple	1	2	3	2	2	3		2		15
VIF: physique, envers des descendants			1			1				2
VIF: physique, envers d'autres membres			2					1	1	4
VIF: psychique, dans le couple			1			2	2	1		6
VIF: économique, envers d'autres membres									1	1

PH Drogues

	Mai	Nov	Total
Vente de cocaïne	1		1
Vente de drogues synthétiques	1		1
Production de cannabis (culture)		1	1

PH Violence dans l'espace public

	Jan	Fév	Mar	Avr	Mai	Juil	Août	Sep	Oct	Déc	Total
Violence physique (voie publique)									1	1	2
Violence physique (endroit accessible au public)			1				1				2
Violence sexuelle (endroit accessible au public)			1								1
Violence psychique (voie publique)	1	1			1	1		2			6
Violence psychique (endroit accessible au public)				1		1					2

PH Autre

	Jan	Mar	Sep	Total
Fraude à l'identité	1	1	1	3

STATISTIQUES POLICIERES DE CRIMINALITE

LIEU DE PERPETRATION: COMMUNE

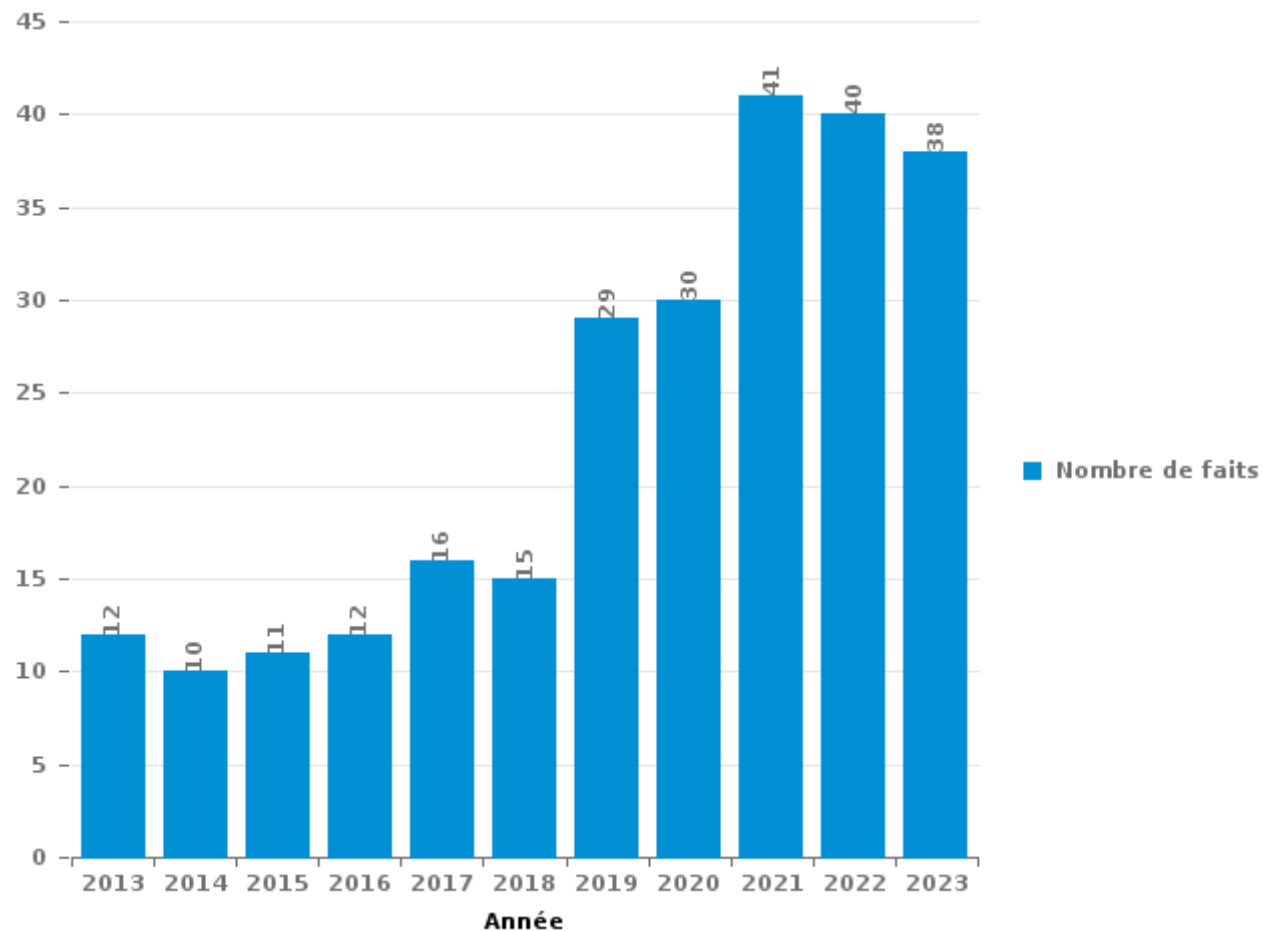
Sint-Laureins

PARTIE III : ICT



Sint-Laureins

Nombre total de délits avec un élément ICT/online, depuis 2013





Criminalité ICT/online au sens strict

Infractions (exhaustif)

	2013	2014	2016	2017	2018	2019	2020	2021	2022	2023
Code pénal social: Infr. contre foi publique en droit pénal social: Faux en informatique			1							
Criminalité informatique: Faux en informatique:			1	1	1	1	2	1	4	3
Criminalité informatique: Fraude informatique:	1	2	1	2		10	10	18	22	20
Criminalité informatique: Hacking:	2		1	3	1		3	3	2	6
Criminalité informatique: Sabotage:		1	1				1			
Total:	3	3	5	6	2	11	16	22	28	29

Figures criminelles (à considérer spécifiquement – ne pas additionner avec d'autres éléments – risque de double comptage!)

	2016	2018	2019	2020	2021	2022	2023
Fraude de cartes de paiements	1		1		1	1	
Phishing		1	3	6	12	11	14
Skimming						1	



Criminalité ICT/online au sens large

Infractions (uniquement si code-fait existe)

	2013	2014	2015	2016	2017	2018	2019	2020	2021	2022	2023
Fraude: Escroquerie: Fraude par internet	4	7	9	7	11	13	19	17	24	21	24
Infr. contre les mœurs: Voyeurisme: Diffusion enregistrement nudité ou intimité								1			
Total:	4	7	9	7	11	13	19	18	24	21	24

Figures criminelles (à considérer spécifiquement – ne pas additionner avec d'autres éléments – risque de double comptage!)

	2013	2014	2015	2018	2019	2021	2022
Cyberharcèlement	5	1	2	1	2	3	4

STATISTIQUES POLICIERES DE CRIMINALITE

LIEU DE PERPETRATION: COMMUNE

Sint-Laureins

PARTIE IV : DESTINATION LIEU



Sint-Laureins

Vol et extorsion

	2000	2013	2014	2015	2016	2017	2018	2019	2020	2021	2022	2023
Habitation: maison	10	17	12	11	4	10	21	8	13	6	7	15
Voie publique	4	8	10	4	9	1	7	3	7	5	1	1
Habitation: non précisée	7	4	4	4	4	3	5	4	5	4	4	
Habitation: dépendances	6	2	7	2	1	5	3	4	1	3		1
Horeca	4	2	6	3	5	2	3	5	2		2	1
Inconnue	1	1	4		1	2	2	5	1	5	1	1
Habitation: allée	4	1	6	2	2	3	2	2		1		
Habitation: autre		2		2	1	2	5	1	1		2	1
Entreprise	1	1	1	3	3	1	3	1	1			
Magasin	1	1	2	1	2	1	3	3				
Autre		3	2	1	1	3		1		1	1	
Parking	3		3		1		2		1	2	1	
Culture et loisirs		1	2		3	2	2		2			
Terrain	1	4		1	1	2	1					1
Habitation: garage	1	1		4		1			1			2
Institution d'enseignement	2		3		3		1					
Chantier		2	2			1			1	2		
Cimetière	3	1						1		1	1	1
Habitation: appartement			1	1		3	1		1	1		
Service public	1	2					2	1				
Maison de repos				3				1			1	
Banque / institution financière	1	1		1				1				
Edifice religieux / lieu du culte					3		1					
Infrastructure sportive	2	1									1	
Moyen de transport: voiture	1				1				1	1		
Bâtiment administratif								1		2		
Arrêt de bus / tram			1				1					
Eaux intérieures et maritimes												1
Médecin / dentiste / pharmacien		1										
Moyen de transport: camion			1									
Service												1
Station de bus / métro et gare de chemin de fer						1						
Total	53	56	67	43	45	43	65	42	38	34	22	26

PPF/DGR/DRI/BIPOL - Statistiques policières de criminalité (date de clôture: 19/04/2024)
 Les données pour les années 2001 jusqu'à 2012 ne sont plus publiées mais restent disponibles sur demande auprès du service BIPOL.



Dégradation de la propriété

	2000	2013	2014	2015	2016	2017	2018	2019	2020	2021	2022	2023
Voie publique	8	5	9	13	3	2	5	11	3	8	11	5
Habitation: résidence principale	6	7	13	5	7	6	4	9	6	3	5	1
Terrain	5	1	3	3	4	4	1	2	2	3	1	
Habitation: non précisée	5	1	2	2	3	1	3		1	1	4	2
Habitation: allée	3	1	5	2	1	2	2	2		1		
Habitation: jardin	4		3	4	3	2	1				1	
Habitation: dépendances	2	4	1			2		4	1	1		1
Infrastructure sportive	1	4	1	2	2		1		1		3	
Parking	3	2	1	1			1					3
Culture et loisirs	1		1	2			2	1		2		
Entreprise			1	1		2		1	2		2	
Service public	1		1				1	2	1	1	1	
Horeca	5				1						1	
Edifice religieux / lieu du culte					3	3						
Inconnue	2						1				1	2
Magasin			5			1						
Bâtiment administratif	1	1					2					
Autre									1	1	1	
Eaux intérieures et maritimes		1							2			
Institution d'enseignement	2							1				
Moyen de transport: autre				1		1						1
Habitation: garage				1			1					
Habitation: résidence secondaire	1									1		
Médecin / dentiste / pharmacien									2			
Moyen de transport: voiture					1	1						
Cimetière											1	
Stade	1											
Total	51	27	46	37	28	27	25	33	22	22	32	15

FPF/DGR/DRI/BIPOL - Statistiques policières de criminalité (date de clôture: 19/04/2024)
 Les données pour les années 2001 jusqu'à 2012 ne sont plus publiées mais restent disponibles sur demande auprès du service BIPOL.



Sint-Laureins

Infractions contre l'intégrité physique

	2000	2013	2014	2015	2016	2017	2018	2019	2020	2021	2022	2023
Habitation	8	9	18	18	14	18	27	25	28	17	16	20
Voie publique	3	7	10	6	4	2	3	10	6	8	3	3
Horeca	2	3	2	1		3	1					1
Terrain	1	2	1		2		1	1	1	3	1	
Inconnue		1		3			2			2		
Habitation: allée		2	1		1					1	2	
Culture et loisirs		1		1	1			1		1		1
Habitation: jardin		1					1					2
Autre					1		1	1				
Institution d'enseignement		1									1	1
Service public												3
Infrastructure sportive		1			1							
Stade			1		1							
Arrêt de bus / tram				1								
Bâtiment administratif					1							
Eaux intérieures et maritimes		1										
Entreprise							1					
Magasin			1									
Moyen de transport: autobus / autocar			1									
Moyen de transport: autre			1									
Parking								1				
Total	14	29	36	30	26	23	37	39	35	32	23	31

FPF/DGR/DRI/BIPOL - Statistiques policières de criminalité (date de clôture: 19/04/2024)
 Les données pour les années 2001 jusqu'à 2012 ne sont plus publiées mais restent disponibles sur demande auprès du service BIPOL.

STATISTIQUES POLICIERES DE CRIMINALITE

LIEU DE PERPETRATION: COMMUNE

Sint-Laureins

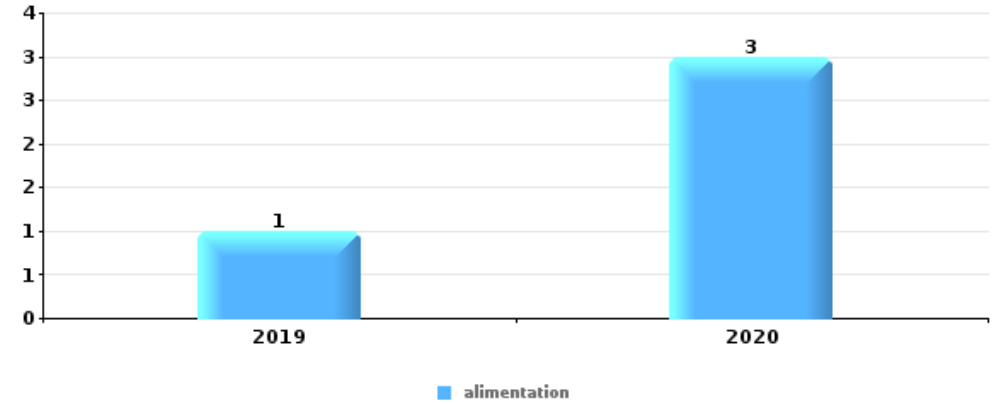
PARTIE V : OBJETS ET MOYENS DE TRANSPORT



Sint-Laureins

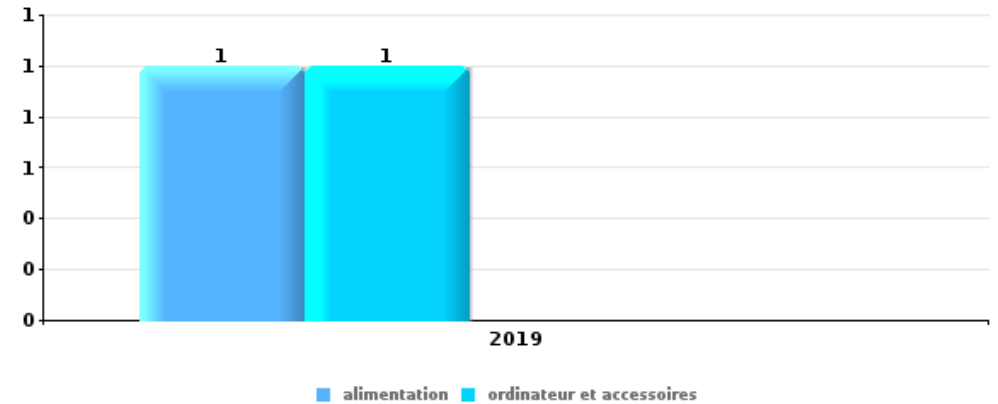
Vol dans ou sur un véhicule

Top 5 Objets volés (sbd nombre de faits)		2018	2019	2020	2021	2022	2023
1	alimentation		1	3			
2	document véhicule	1			1		
3	argent				1		
3	autre document officiel	1					
3	carte bancaire / carte de crédit				1		
3	carte d'identité / passeport			1			
3	GSM et accessoires			1			
3	outillage	1					
3	permis de conduire				1		
3	pièce de moyen de transport			1			



Vol à l'étalage

Top 5 Objets volés (sbd nombre de faits)		2018	2019	2020	2021	2022	2023
1	alimentation		1				
1	ordinateur et accessoires		1				

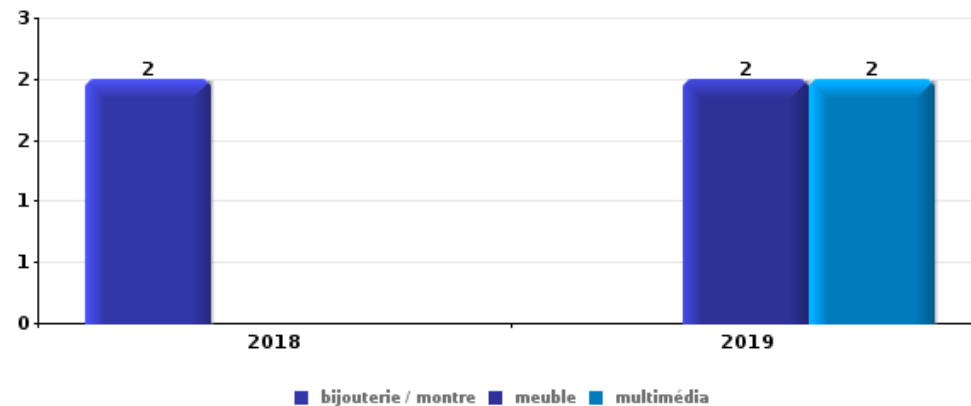




Cambrassage ds entreprise ou commerce

Top 5 Objets volés (sbd nombre de faits)

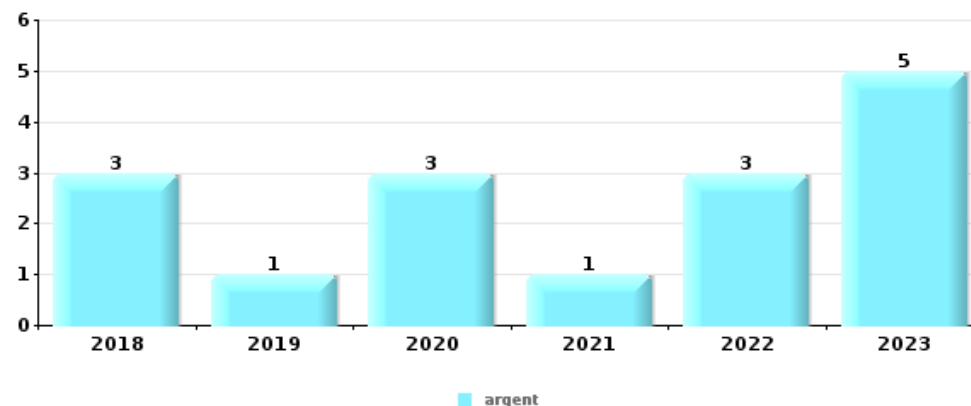
	2018	2019	2020	2021	2022	2023
1 bijouterie / montre	2					
1 meuble		2				
1 multimédia		2				
4 alimentation		1				
4 autre document officiel	1					
4 carte bancaire / carte de crédit	1					
4 carte d'identité / passeport	1					
4 coffre-fort / coffret (argent) / caisse	1					
4 lunettes / verres de contact	1					
4 matériaux de construction / de chantier		1				
4 ordinateur et accessoires		1				
4 outillage			1			
4 parfum / produit de beauté	1					
4 permis de conduire	1					
4 portefeuille	1					
4 tabac	1					



Cambrassage dans habitation

Top 5 Objets volés (sbd nombre de faits)

	2018	2019	2020	2021	2022	2023
1 argent	3	1	3	1	3	5
2 bijouterie / montre	5	2	2		2	3
3 coffre-fort / coffret (argent) / caisse	2		1		1	
3 multimédia	2	1	1			
3 ordinateur et accessoires	1	1		1	1	
3 vêtement	1		3			



Remarque: en ce qui concerne les objets, aucun total n'est reproduit étant donné que plusieurs objets peuvent avoir été volés lors d'un même fait.

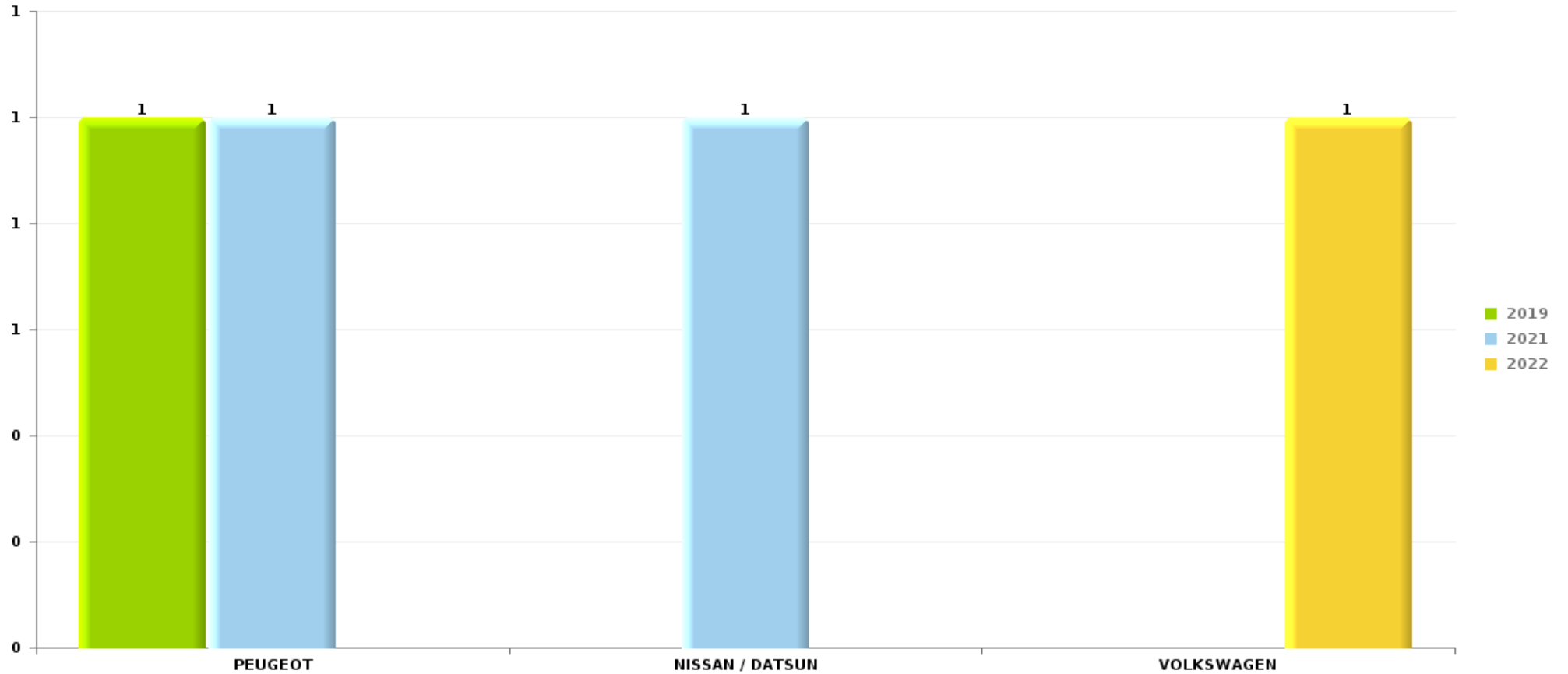




Sint-Laureins

Vol de voiture

Nombre de voitures volées par marque (Top 5)



STATISTIQUES POLICIERES DE CRIMINALITE

LIEU DE PERPETRATION: COMMUNE

Sint-Laureins

PARTIE VI : SUSPECTS



Partie 1: Niveau FAITS (comptage du nombre de faits pour lesquels un certain type de suspect est impliqué)

1.1. Nombre d'infractions selon le sexe des suspects identifiés (par catégorie principale)

Étant donné que, tant un suspect identifié masculin qu'un suspect identifié féminin peuvent être impliqués lors d'un même fait, il est possible que la somme des colonnes «Hommes» et «Femmes» soit supérieure à la valeur de la colonne «Total...» (voir également la note méthodologique)

Sint-Laureins

2023

Catégorie principale / Sexe	Nombre total de faits avec au moins 1 suspect	Hommes	%	Femmes	%
Infr. contre l'intégrité physique	13	13	100,0%	2	15,4%
Drogues	8	8	100,0%		
Ivresse et alcool	6	6	100,0%		
Environnement	5	5	100,0%	1	20,0%
Infr. contre la sécurité publique	3	3	100,0%		
Vol et extorsion	3	3	100,0%	2	66,7%
Armes et explosifs	2	2	100,0%		
Criminalité informatique	2	2	100,0%		
Dégradation de la propriété	2	2	100,0%		
Fraude	2	2	100,0%		
Infr. contre autres valeurs morales et sentiments	2	2	100,0%		
Code pénal social	1	1	100,0%		
Infr. contre l'autorité publique	1			1	100,0%
Législation sur les étrangers	1			1	100,0%
Total	51	49	96,1%	7	13,7%





1.2. Nombre d'infractions selon le sexe des suspects identifiés (par figure criminelle)

Étant donné que, tant un suspect identifié masculin qu'un suspect identifié féminin peuvent être impliqués lors d'un même fait, il est possible que la somme des colonnes «Hommes» et «Femmes» soit supérieure à la valeur de la colonne «Total...» (voir également la note méthodologique)

Sint-Laureins

2023

FC Cambriolage

Figure criminelle / Sexe	Nombre total de faits avec au moins 1 suspect identifié	Hommes	%	Femmes	%
Cambriolage dans habitation	3	3	100,0%	2	66,7%
Cambriolage dans bâtiment (total)	3	3	100,0%	2	66,7%
Total	PA	PA	PA	PA	PA

PH Violence intrafamiliale (VIF)

Figure criminelle / Sexe	Nombre total de faits avec au moins 1 suspect identifié	Hommes	%	Femmes	%
VIF: physique, dans le couple	6	6	100,0%	1	16,7%
VIF: physique, envers des descendants	1	1	100,0%		
VIF: physique, envers d'autres membres	4	4	100,0%		
VIF: psychique, dans le couple	3	3	100,0%		
VIF: économique, envers d'autres membres	1	1	100,0%		
Total	PA	PA	PA	PA	PA

CRIMINALITE ENREGISTREE: SUSPECTS



PH Drogues

Figure criminelle / Sexe	Nombre total de faits avec au moins 1 suspect identifié	Hommes	%
Vente de cocaïne	1	1	100,0%
Vente de drogues synthétiques	1	1	100,0%
Total	PA	PA	PA

PH Violence dans l'espace public

Figure criminelle / Sexe	Nombre total de faits avec au moins 1 suspect identifié	Hommes	%
Violence physique (voie publique)	2	2	100,0%
Total	PA	PA	PA



1.3. Nombre d'infractions selon l'âge des suspects identifiés (par catégorie principale)

Étant donné que, tant un suspect identifié mineur qu'un suspect identifié majeur peuvent être impliqués lors d'un même fait, il est possible que la somme des colonnes «Mineur» et «Majeur» soit supérieure à la valeur de la colonne «Total...»
(voir également la note méthodologique)

Sint-Laureins

2023

Catégorie principale / Âge	Nombre total de faits avec au moins 1 suspect identifié	Mineur	%	Majeur	%
Infr. contre l'intégrité physique	13	1	7,7%	13	100,0%
Drogues	8			8	100,0%
Ivresse et alcool	6			6	100,0%
Environnement	5			5	100,0%
Infr. contre la sécurité publique	3			3	100,0%
Vol et extorsion	3			3	100,0%
Armes et explosifs	2			2	100,0%
Criminalité informatique	2	1	50,0%	1	50,0%
Dégradation de la propriété	2			2	100,0%
Fraude	2			2	100,0%
Infr. contre autres valeurs morales et sentiments	2			2	100,0%
Code pénal social	1			1	100,0%
Infr. contre l'autorité publique	1			1	100,0%
Législation sur les étrangers	1			1	100,0%
Total	51	2	3,9%	50	98,0%



1.4. Nombre d'infractions selon l'âge des suspects identifiés (par figure criminelle)

Étant donné que, tant un suspect identifié mineur qu'un suspect identifié majeur peuvent être impliqués lors d'un même fait, il est possible que la somme des colonnes «Mineur» et «Majeur» soit supérieure à la valeur de la colonne «Total...» (voir également la note méthodologique)

Sint-Laureins

2023

FC Cambriolage

Figure criminelle / Âge	Nombre total de faits avec au moins 1 suspect identifié	Majeur	%
Cambriolage dans habitation	3	3	100,0%
Cambriolage dans bâtiment (total)	3	3	100,0%
Total	PA	PA	PA

PH Violence intrafamiliale (VIF)

Figure criminelle / Âge	Nombre total de faits avec au moins 1 suspect identifié	Majeur	%
VIF: physique, dans le couple	6	6	100,0%
VIF: physique, envers des descendants	1	1	100,0%
VIF: physique, envers d'autres membres	4	4	100,0%
VIF: psychique, dans le couple	3	3	100,0%
VIF: économique, envers d'autres membres	1	1	100,0%
Total	PA	PA	PA

PH Drogues

Figure criminelle / Âge	Nombre total de faits avec au moins 1 suspect identifié	Majeur	%
Vente de cocaïne	1	1	100,0%
Vente de drogues synthétiques	1	1	100,0%
Total	PA	PA	PA

CRIMINALITE ENREGISTREE: SUSPECTS



PH Violence dans l'espace public

Figure criminelle / Âge	Nombre total de faits avec au moins 1 suspect identifié	Majeur	%
Violence physique (voie publique)	2	2	100,0%
Total	PA	PA	PA



Partie 2: Niveau SUSPECTS-FAIT (comptage du nombre de combinaisons suspect-fait)

2.1. Nombre de suspects-fait selon le sexe des suspects identifiés (TOP 5 des catégories principales)

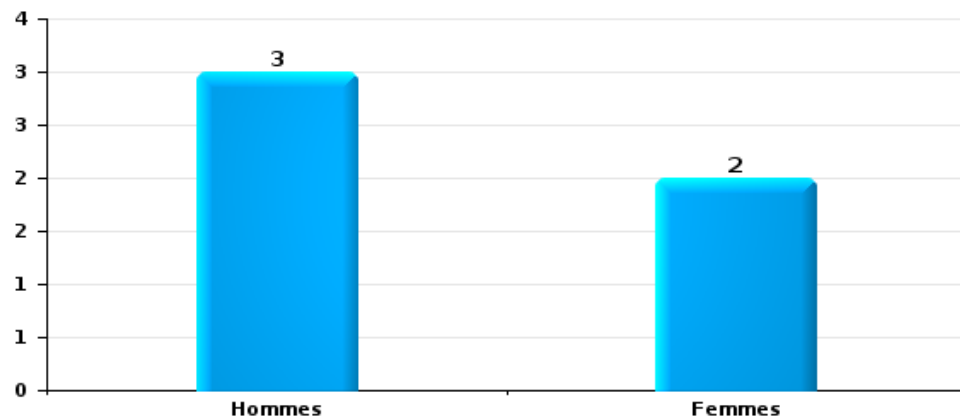
Lorsqu'un même suspect a commis plusieurs faits durant la période considérée, il est aussi comptabilisé plusieurs fois (voir également la note méthodologique)

Sint-Laureins

2023

Vol et extorsion

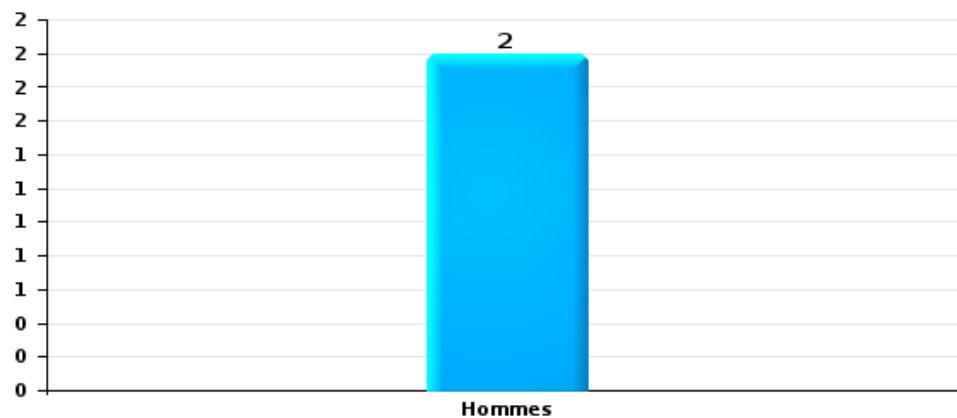
Nombre de suspects-fait selon le sexe





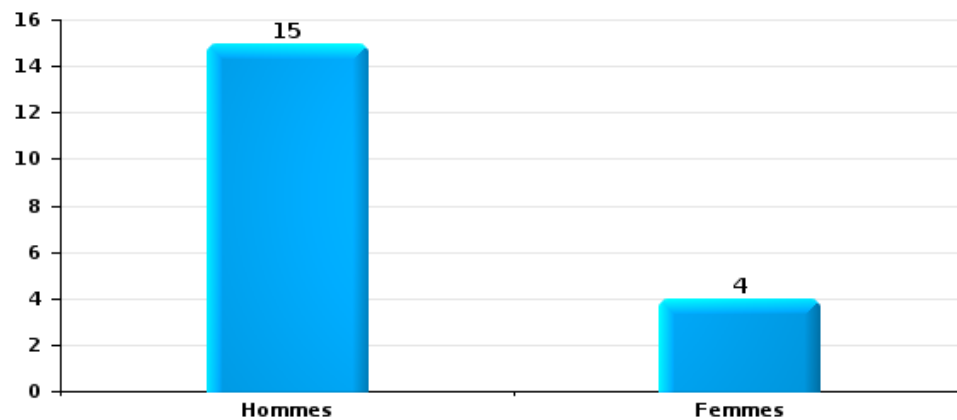
Dégradation de la propriété

Nombre de suspects-fait selon le sexe



Infr. contre l'intégrité physique

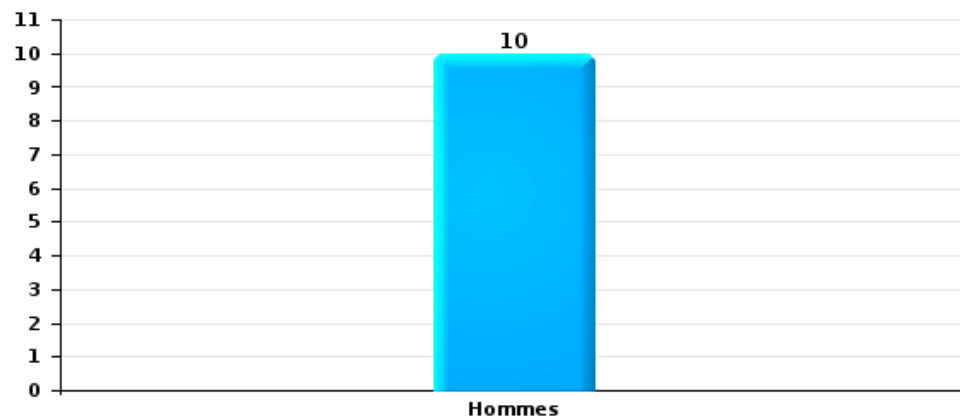
Nombre de suspects-fait selon le sexe





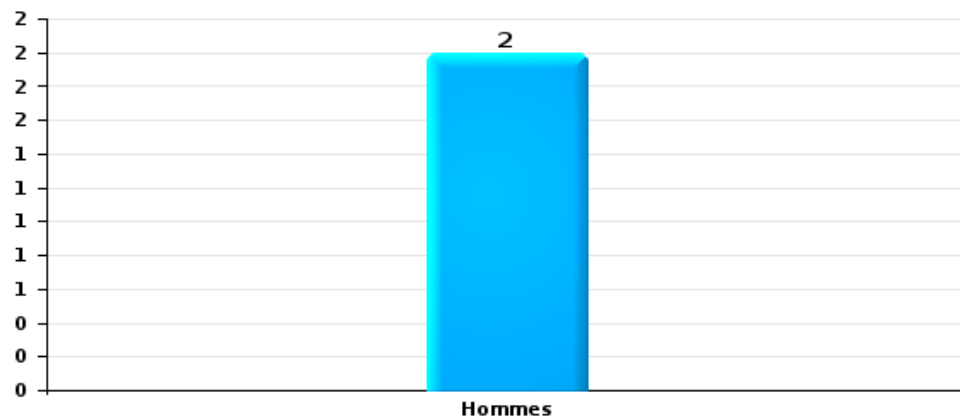
Drogues

Nombre de suspects-fait selon le sexe



Fraude

Nombre de suspects-fait selon le sexe





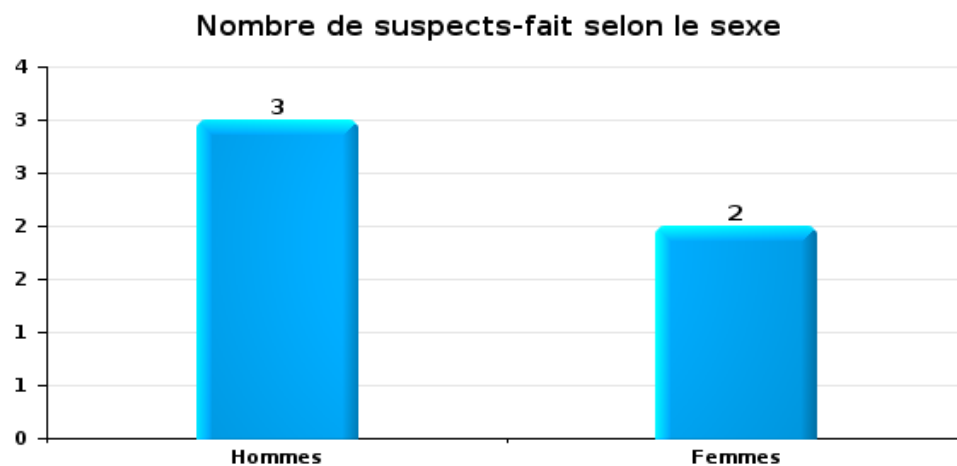
2.2. Nombre de suspects-fait selon le sexe des suspects identifiés (TOP 5 des figures criminelles)

Lorsqu'un même suspect a commis plusieurs faits durant la période considérée, il est aussi comptabilisé plusieurs fois (voir également la note méthodologique)

Sint-Laureins

2023

Cambriolage dans bâtiment (total)





2.3. Nombre de suspects-fait selon l'âge des suspects identifiés (TOP 5 des catégories principales)

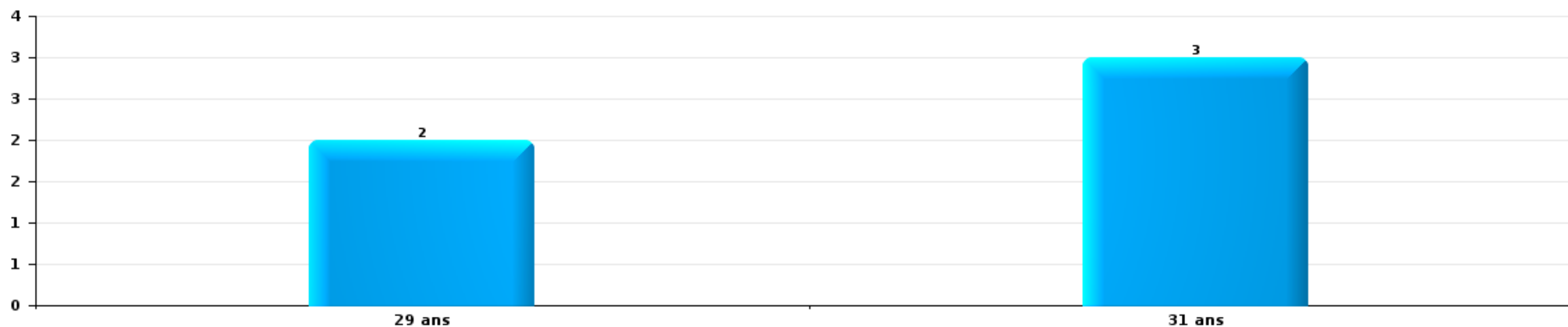
1) Lorsqu'un même suspect a commis plusieurs faits durant la période considérée, il est aussi comptabilisé plusieurs fois, qu'il ait le même âge ou non – 2) Les suspects au-dessous de 14 ans et à partir de 90 ans ne sont pas repris dans le tableau (voir également la note méthodologique)

Sint-Laureins

2023

Vol et extorsion

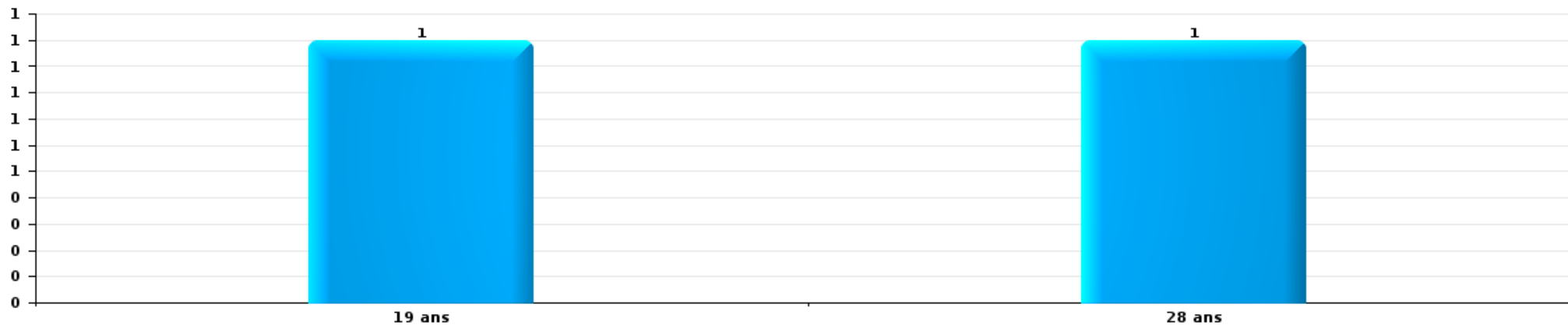
Nombre de suspects-fait par âge (chronologique)





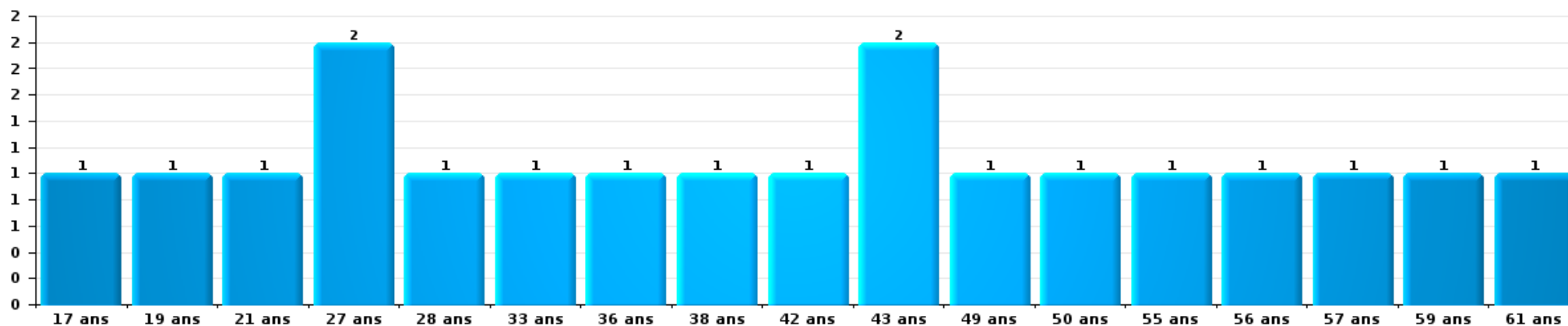
Dégradation de la propriété

Nombre de suspects-fait par âge (chronologique)



Infr. contre l'intégrité physique

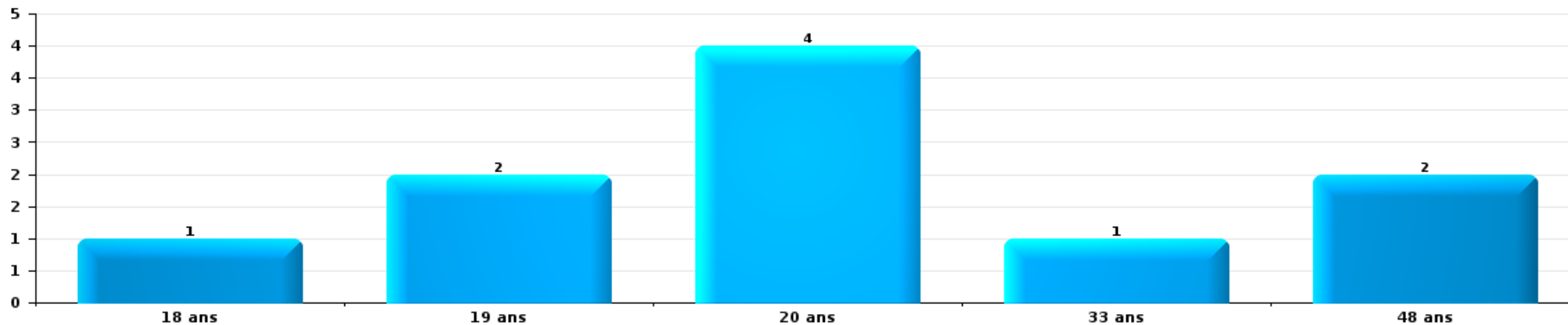
Nombre de suspects-fait par âge (chronologique)





Drogues

Nombre de suspects-fait par âge (chronologique)



Fraude

Nombre de suspects-fait par âge (chronologique)





2.4. Nombre de suspects-fait selon l'âge des suspects identifiés (TOP 5 des figures criminelles)

1) Lorsqu'un même suspect a commis plusieurs faits durant la période considérée, il est aussi comptabilisé plusieurs fois, qu'il ait le même âge ou non – 2) Les suspects au-dessous de 14 ans et à partir de 90 ans ne sont pas repris dans le tableau (voir également la note méthodologique)

Sint-Laureins

2023

Cambriolage dans bâtiment (total)

Nombre de suspects-fait par âge (chronologique)



STATISTIQUES POLICIERES DE CRIMINALITE

LIEU DE PERPETRATION: COMMUNE

Sint-Laureins

***ANNEXE I: DETAIL PAR CATEGORIE DE DELIT
CODE PENAL***

Infraction Code pénal

Infr. contre l'intégrité physique

			2000	2013	2014	2015	2016	2017	2018	2019	2020	2021	2022	2023
Meurtre	Autres	Tent.			3		1				1			
		Sous-total			3		1				1			
Torture et maltraitance	Traitement inhumain	Acc.			1									
	Traitement dégradant	Acc.		1										
		Sous-total		1	1									
Coups et/ou blessures vol. en sphère familiale	Entre partenaires ou ex-partenaires	Acc.	3	6	9	7	4	8	16	19	20	11	14	15
	Lors d'un différend familial en général	Acc.	3											
	Par les parents envers un mineur	Acc.			1		2		1	1		1		1
	Par les parents envers personne vulnérable	Acc.			1									
	Envers les parents	Acc.			2		1		1			1		
	Envers d'autres ascendants directs ou collatéraux	Acc.		1			1	2	2		1	2		1
		Sous-total	6	7	13	7	8	10	20	20	21	15	14	17
Coups et/ou blessures vol. hors sphère familiale	Bagarres (=coups réciproques)	Acc.	2	3	3	3	2	2	4	4	4		4	6
	Coups envers fonctionnaire de police	Acc.				1								
	Envers un mineur par une pers. ayant autorité	Acc.	1		1		1		2					1
	Envers un mineur qualité de l'auteur inconnue	Acc.				2			1					
	Envers un mineur par cohabitant sans rel. Autorité	Acc.												2
	Envers un arbitre de manifestation sportive	Acc.					1							
	Coups envers personnel autre service public	Acc.					1							
Non spécifié	Acc.	5	10	9	10	7	4	3	8	8	8	13	4	4
		Sous-total	8	13	13	16	12	6	10	12	12	13	8	13
Autres infr. volontaires. c/ l'intégrité phys.	Entrave méchante à la circulation	Acc.		1			2	1	1	2	2		2	1
	Voies de faits et violences légères	Acc.		2	3	3	2	5	5	3				
		Sous-total		3	3	5	3	6	7	5		2		1
Infr. involontaires contre l'intégrité physique	Coups et/ou blessures involontaires	Acc.		2			1	1						
	Morsure de chien	Acc.		3	3	2	1			2	1	2	1	
		Sous-total		5	3	2	2	1		2	1	2	1	
		Total	14	29	36	30	26	23	37	39	35	32	23	31

Infr. contre la liberté individuelle

		2000	2013	2014	2015	2016	2017	2018	2019	2020	2021	2022	2023
Enlèvement de mineur ou personne vulnérable	Enlèvement parental	Acc.						1					1
		Sous-total						1					1
Détention par un particulier		Acc.					1		1				1
		Sous-total					1		1				1
		Total					1	1	1				2

Infr. contre les mœurs

			2000	2013	2014	2015	2016	2017	2018	2019	2020	2021	2022	2023
Viol n'ayant pas causé la mort	Victime < 10a	Acc.								1				
	Victime 10a - 14a	Acc.								1				
	Victime 14a - 16a	Acc.						1						
	Victime 16a - 18a	Acc.								1				
	Victime majeure	Acc.		1	1	1		1	1	2	3	1		
	Sous-total			1	1	1		2	1	5	3	1		
Viol avec conséquence inconnue		Acc.	1											
	Sous-total		1											
Viol n'ayant pas causé la mort (nvCPS)	Victime < 16a	Acc.											3	1
	Victime majeure	Acc. Tent.											1	1
		Sous-total											4	2
Attentat à la pudeur avec violence / menace	Victime < 16a	Acc.		1										
	Victime 16a - 18a	Acc.						1						
	Victime majeure	Acc.		1		1			1	2	3	3	1	
	Sous-total		2		1		1	1	2	3	3	1		
Attentat à la pudeur sans violence / menace	Victime < 16a	Acc.	2			1	1			1	1			
	Victime 16a - 18a	Acc.			1									
	Victime âge inconnu	Acc.	1	1	2									
	Sous-total		3	3	1	1				1	1			
Atteinte intégrité sexuelle sans mort (nvCPS)	Victime < 16a	Acc.												1
	Victime 16a - 18a	Acc.											1	
	Victime majeure	Acc.											1	2
	Sous-total											2	3	
Pornographie enfantine	Détention	Acc.									1			
	Distribution	Acc.		4					1	1	1	1		
	Sous-total		4					1	1	2	1			
Incitation à la débauche	Victime mineure	Acc.		3					1					
	Age victime inconnu	Tent. Acc.		1							1			
		Sous-total		4	1				1	1				
Exploitation de la débauche d'autrui	Victime majeure	Acc.				1				2				
		Sous-total				1				2				
Outrage public aux bonnes mœurs	Actions (exhibitionnisme, etc.)	Acc.				1			1		1			
	Ecrits, images, objets	Acc.						1	1			1		
	Sous-total				1		1	2		1	1			
Voyeurisme	Observation/enregistrement de nudité ou intimité	Acc.											1	
	Diffusion enregistrement nudité ou intimité	Acc.									1			
	Sous-total									1	1			

Infr. contre les mœurs

		2000	2013	2014	2015	2016	2017	2018	2019	2020	2021	2022	2023	
Voyeurisme direct (nvCPS)	Victime < 16a	Acc.											1	
		Sous-total											1	
Voyeurisme via moyen technique ou autre (nvCPS)	Victime majeure	Acc.										1	1	
		Sous-total										1	1	
Diffusion contenu sex. but méchant/lucrat. (nvCPS)	Victime majeure	Acc.											1	
		Tent.											1	
		Sous-total											2	
Images d'abus sexuels de mineurs (nvCPS)	Production/diffusion images abus sexuels (nvCPS)	Acc.										1		
		Sous-total										1		
		Total	4	12	5	4	2	4	6	12	11	6	10	9

Infr. contre autres valeurs morales et sentiments

			2000	2013	2014	2015	2016	2017	2018	2019	2020	2021	2022	2023
Harcèlement	Harcèlement par téléphone (OLD)	Acc.	1											
		Acc.		11	13	15	18	10	20	16	13	13	20	9
	Sous-total	1	11	13	15	18	10	20	16	13	13	20	9	
Violation de sépulture		Acc.	4	1										
		Sous-total	4	1										
Violation du secret professionnel		Acc.				1								
		Sous-total				1								
Atteinte à l'honneur	Calomnie et diffamation	Acc.	1	1	2		3	1	1	2	2	4	4	5
	Déclaration calomnieuse	Acc.				1			2				1	1
	Imputation calomnieuse	Acc.	1		1	2					1			
	Divulgation méchante	Acc.	1											
	Injures (Délit)	Acc.	1		1			1					1	
		Sous-total	4	1	4	3	3	2	3	2	3	3	4	6
Vie privée	Intrusion de nuit	Acc.	1											
	Violation de domicile par un particulier	Acc.	1	2	2	1		3			1		2	
	Violation du secret des lettres	Acc.		4							2			
		Sous-total	2	6	2	1		3			3		2	
Tapage nocturne		Acc.	1		1		2	1	1				1	
		Sous-total	1		1		2	1	1				1	
Abus faiblesses de personnes		Acc.						1						
		Sous-total						1						
Vie privée moeurs: publication identité victime		Acc.												1
		Sous-total												1
Total			12	19	20	20	23	17	24	18	19	18	28	16

Vol et extorsion

			2000	2013	2014	2015	2016	2017	2018	2019	2020	2021	2022	2023	
Vol avec circ. aggr.	Avec violence	Acc.				1	1		1				1		
	Sans violence	Acc.	14	14	19	12	16	15	20	13	11	9	4	8	
		Tent.	7	11	7	5		6	13	4	6	2	3	8	
	Sous-total		21	25	26	18	17	21	34	17	17	11	8	16	
Vol sans circ. aggr.	Avec violence	Acc.										1	1		
	Sans violence, Vol à la tire	Acc.		1	1	1	1	1	1					1	
	Sans violence, Vol d'usage	Acc.							1		1				
	Sans violence, Vol domestique	Acc.	6	1	2	2	1	1	2	1	2	1			1
		Tent.												1	
Sans violence	Acc.	22	29	36	22	23	20	27	24	14	20	12	8		
	Tent.	1				1				1					
	Sous-total		29	31	39	25	26	22	31	25	18	22	14	10	
Vol non spécifié		Acc.	1												
		Tent.	1												
		Sous-total	2												
Extorsion		Acc.			1		1				3				
		Tent.			1		1					1			
		Sous-total			2		2				3	1			
Maraudage		Acc.	1												
		Sous-total	1												
		Total	53	56	67	43	45	43	65	42	38	34	22	26	

Fraude

		2000	2013	2014	2015	2016	2017	2018	2019	2020	2021	2022	2023
Blanchiment d'argent	Acc.											1	1
	Sous-total											1	1
Grivèlerie	Boissons et aliments	Acc.										1	
	Voiture de location	Acc.											
	Logements	Acc.	1										
	Sous-total	1	1									1	
Détournement et destruction frauduleuse	Cel frauduleux	Acc.			1	2			1		1		
	D'argent, de papiers, etc.	Acc.	1										
	D'héritage	Acc.											1
	Sous-total	39	1		1	2			1		1		1
Escoquerie	Fraude par internet	Acc.	3	6	4	6	9	10	16	16	21	20	24
		Tent.	1	1	5	1	2	3	3	1	3	1	
	Escoquerie sans internet	Acc.	4	2	1		2	1	1		2		
		Tent.		1	1			1					1
	Non spécifié	Acc.	4										
	Tent.	1											
	Sous-total	5	8	10	11	7	13	15	20	17	26	21	25
Abus de confiance et infr. apparentées	Abus de confiance	Acc.	1	1	1	3	6	4	4	2	2		4
	Abus des faiblesses	Acc.							1			1	
	Sous-total	1	1	1	3	6	4	5	5	2	2	1	4
	Total	46	11	11	13	12	19	19	26	19	29	24	31

Dégradation de la propriété

			2000	2013	2014	2015	2016	2017	2018	2019	2020	2021	2022	2023	
Incendie volontaire	Dans lieu habité (de jour)	Acc.													1
	Dans un autre lieu (de jour)	Acc.						1		1					
	Dans un autre lieu (de nuit)	Acc.	1				1	1							
	Dans un autre lieu (moment indéterminé)	Acc.					1	1	1	1					
		Tent.							1						
		Sous-total	1				2	4	1	2					1
Incendie involontaire		Acc.	6	7	4	3	6	8	1	8	2	3	3		1
		Sous-total	6	7	4	3	6	8	1	8	2	3	3		1
Destruction, dénaturation, dégradation	Avec circ. aggr.	Acc.	1		2									1	
	Destruction de biens agricoles	Acc.				1		1	1						
		Sous-total	1		2	1		1	1						1
Vandalisme	Sur véhicules	Acc.	8	5	13	10	4	5	9	9	1	7	7		8
	Sur autres biens mobiliers	Acc.	20	4	4	4	4	1	4	3	8	3	5		1
	Graffitis	Acc.			6				1	1	1		1		
	Autres détériorations sur biens immobiliers	Acc.	11	10	14	17	10	7	6	10	10	9	15		4
	Dégradation de clôture	Acc.	4	1	3	2	2	1	2						
		Sous-total	43	20	40	33	20	14	22	23	20	19	28		13
		Total	51	27	46	37	28	27	25	33	22	22	32		15

Infr. contre la sécurité publique

			2000	2013	2014	2015	2016	2017	2018	2019	2020	2021	2022	2023
Organisation criminelle	Acc.							1						
	Sous-total							1						
Association de malfaiteurs	Acc.								1		2			
	Sous-total								1		2			
Evasion de prisonniers	Non-respect surveillance électronique	Acc.										1		
	Sous-total											1		
Menaces	Menace d'attentat	Acc.										1		
	Verbales	Acc.	12	3	6	11	3	5	6	3	2	3	6	10
	Ecrites	Acc.		3	3	3	1		3	3	2	4	4	
	Par gestes, emblèmes	Acc.	5		1	4	2	1	4	2	1	3	3	8
	Alerte à la bombe	Acc.			1									
	Sous-total		17	6	11	18	6	6	13	8	5	11	13	18
	Total		17	6	11	18	6	7	14	8	7	12	13	18

Infr. contre l'autorité publique

			2000	2013	2014	2015	2016	2017	2018	2019	2020	2021	2022	2023
Rébellion	Rébellion armée	Acc.		1			1		1					
	Rébellion non armée	Acc.	1			1	1	1	3	1	1	1		
	Non spécifié	Acc.												1
		Sous-total	1	1		1	2	1	4	1	1	1		1
Outrages		Acc.			1									
		Sous-total			1									
Autres infractions	Bris de scellés	Acc.							1	1	1			
	Entraves exercice fonction judiciaire	Acc.	1											
		Sous-total	1						1	1	1			
		Total	2	1	1	1	2	1	5	2	2	1		1

Infr. contre la foi publique

			2000	2013	2014	2015	2016	2017	2018	2019	2020	2021	2022	2023
Faux en écritures	Faux en écritures	Acc.	1		1	1	1	2			1			2
	Usage de faux en écrit. et écrit. falsifiées	Acc.						1						
		Sous-total	1		1	1	1	3			1			2
Usurpation	De costumes, de décorations, etc.	Acc.											1	
	De nom	Acc.		1							2	1	2	2
		Sous-total		1							2	1	3	2
Contrefaçon / falsification	Contrefaçon	Acc.								1				
	Falsification	Acc.						1						
		Sous-total						1		1				
Fausses monnaies	Autres	Acc.								1	1			
		Sous-total								1	1			
Faux en justice	Fausse déclarations	Acc.									1			
		Sous-total									1			
		Total	1	1	1	1	4			2	5	1	3	4



Sint-Laureins

Infraction Code pénal

Infr. contre la famille

		2000	2013	2014	2015	2016	2017	2018	2019	2020	2021	2022	2023
Abandon de famille	Acc.			1									
	Sous-total			1									
Refus du droit aux relations personnelles	Acc.	2	10	3	7	11	5	6	3	3	2	6	3
	Tent.	1											
	Sous-total	3	10	3	7	11	5	6	3	3	2	6	3
Non-acquittement pension alimentaire	Acc.	2		1	1					1			
	Sous-total	2		1	1					1			
Total		5	10	5	8	11	5	6	3	4	2	6	3

Criminalité informatique

		2000	2013	2014	2015	2016	2017	2018	2019	2020	2021	2022	2023
Hacking	Acc.		2			1	3	1		3	2	2	6
	Tent.										1		
	Sous-total		2			1	3	1		3	3	2	6
Faux en informatique	Acc.					1	1	1	1	2	1	4	3
	Sous-total					1	1	1	1	2	1	4	3
Fraude informatique	Acc.		1	1		1	2		8	9	18	20	19
	Tent.			1					2	1		2	1
	Sous-total		1	2		1	2		10	10	18	22	20
Sabotage	Acc.			1		1				1			
	Sous-total			1		1				1			
Total			3	3		4	6	2	11	16	22	28	29



Traite des êtres humains

		2000	2013	2014	2015	2016	2017	2018	2019	2020	2021	2022	2023
Production ou diffusion de pornographie enfantine	Acc.		1										
	Sous-total		1										
	Total		1										

Autres infractions Code pénal

		2000	2013	2014	2015	2016	2017	2018	2019	2020	2021	2022	2023
	Acc.								1				
	Sous-total								1				
	Total								1				

Contravention Code pénal

		2000	2013	2014	2015	2016	2017	2018	2019	2020	2021	2022	2023
Injures (Contravention)	Acc.	2											
	Sous-total	2											
Autres contraventions CP	Acc.	2											
	Sous-total	2											
	Total	4											

STATISTIQUES POLICIERES DE CRIMINALITE

LIEU DE PERPETRATION: COMMUNE

Sint-Laureins

***ANNEXE II: DETAIL PAR CATEGORIE DE DELIT
LOIS SPECIALES***



Sint-Laureins

Infraction Lois spéciales

Drogues

			2000	2013	2014	2015	2016	2017	2018	2019	2020	2021	2022	2023
Détention	Acc.		7	5	5	4	7	12	4	6	6	12	8	5
	Sous-total		7	5	5	4	7	12	4	6	6	12	8	5
Usage	Usage en groupe	Acc.	3											
	Usage individuel	Acc.	1											
	Faciliter l'usage	Acc.			1			1				1		
	Incitation à l'usage	Acc.	1											1
	Désordre, scandale ou danger dans un espace public	Acc.						1						
	Sous-total		5		1			2				1		1
Importation et exportation	Acc.		5	3							1			1
	Sous-total		5	3							1			1
Fabrication	Acc.		1		4	1	5	3		2	1		1	1
	Sous-total		1		4	1	5	3		2	1		1	1
Commerce	Acc.			1		2	1	7	1	2	5	2	4	2
	Tent.		1											
	Sous-total		1		2	1	7	7	1	2	5	2	4	2
Autres	Acc.			1										
	Sous-total			1										
	Total		19	10	10	7	13	24	5	10	13	15	13	10

Législation sur les étrangers

			2000	2013	2014	2015	2016	2017	2018	2019	2020	2021	2022	2023
Transmigration illégale	Mariages simulés/blancs sans récompense/contrainte	Acc.					1	1	1	1			1	
	Cohab. légale de complais. sans récompense/contr.	Acc.							1					
	Accès au territoire	Acc.	1						1				1	
	Séjour	Acc.				1			2	3	1			
	Inscription au registre des étrangers	Acc.			4	3	3	5	1					1
	Reconnaissance fraudul. sans récompense/contrainte	Acc.												
	Sous-total		1		4	3	5	6	6	4	1		2	2
Autres	Acc.		1											
	Sous-total		1											
	Total		2		4	3	5	6	6	4	1		2	2



Environnement

			2000	2013	2014	2015	2016	2017	2018	2019	2020	2021	2022	2023
Déchets	Transport de déchets	Acc.			1		1							
	Déchets par professionnel	Acc.		4	1					1	2	2		1
	Déchets par particulier	Acc.		11	13	10	8	8	4	5	9	9	3	2
	Sous-total			15	15	10	9	8	4	6	11	11	3	3
Autres que déchets	Urbanisme	Acc.	8	1	8	6	1	2	1	7	3	7	6	2
	Permis d'environnement	Acc.				1	1						1	
	Bruit	Acc.	1											
	Pollution de l'eau	Acc.	1			2	1		1					
	Pollution du sol	Acc.									1		1	
	Autres nuisances en matière d'environnement	Acc.	6	1									10	
Sous-total		16	2	8	9	2	3	2	7	4	17	8	2	
Biodiversité / Faune et flore	Commerce et détention: législation CITES	Acc.			1									
	Bien-être animal	Acc.	6		1	2	2	1	1	5	1	2	3	2
	Protection de la nature	Acc.	5		1	1	1	3						
	Permis / autorisation animaux	Acc.										1		
	Destruction d'animaux	Acc.				1			1			1		1
Sous-total		11		3	4	3	4	2	5	1	3	4	3	
Non spécifié	Acc.	2												
Sous-total		2												
Total		29	17	26	23	14	15	8	18	16	31	15	8	



Armes et explosifs

			2000	2013	2014	2015	2016	2017	2018	2019	2020	2021	2022	2023
Détention illégale	Arme à feu	Acc.		1	9	4	12	3		1			3	3
	Arme blanche ou non à feu	Acc.		2			1			3	1	1	1	
	Munition	Acc.		1			1	1	1	1		1	2	1
	Pièces/accessoires	Acc.											2	
		Sous-total		4	9	4	14	4	1	5	1	2	8	4
Port / transport illégal	Arme à feu	Acc.		1										1
	Arme blanche ou non à feu	Acc.		2		1			3	1		1	2	1
	Non spécifié	Acc.	3											
		Sous-total	3	3		1			3	1		1	2	2
Autre	Documents	Acc.		4	1	1	5	3	2		1	1		
	Mesures de sécurité	Acc.		1						1				
	Stockage	Acc.										1		
	Non spécifié	Acc.	4											
		Sous-total	4	5	1	1	5	3	2	1	1	2		
		Total	7	12	10	6	19	7	6	7	2	5	10	6

Protection de la personne

			2000	2013	2014	2015	2016	2017	2018	2019	2020	2021	2022	2023
Discrimination	Racisme et xénophobie	Acc.		1	1									
	Fondée sur son orientation sexuelle (homophobie)	Acc.											1	
	Autre discrimination	Acc.										1		
		Sous-total		1	1							1	1	
Protection de la vie privée		Acc.	5						1		1	2		
		Sous-total	5						1		1	2		
Droit à l'image		Acc.										2		
		Sous-total										2		
		Total	5	1	1				1		1	5	1	



Sint-Laureins

Infraction Lois spéciales

Hormones et dopage

		2000	2013	2014	2015	2016	2017	2018	2019	2020	2021	2022	2023
Détention	Acc.			2		1	1						
	Sous-total:			2		1	1						
	Total:			2		1	1						

Sécurité privée

		2000	2013	2014	2015	2016	2017	2018	2019	2020	2021	2022	2023
Entreprises de gardiennage / de sécurité	Acc.											1	
	Sous-total:											1	
	Total:											1	

Protection de la jeunesse

		2000	2013	2014	2015	2016	2017	2018	2019	2020	2021	2022	2023
Législation sur l'obligation scolaire	Acc.		1										
	Sous-total:		1										
Législation sur la protection de la jeunesse	Acc.		6	4	5	3	5	7	5	13	8	10	5
	Sous-total:		6	4	5	3	5	7	5	13	8	10	5
Non spécifié	Acc.		1										
	Sous-total:		1										
	Total:		8	4	5	3	5	7	5	13	8	10	5



Code pénal social

		2000	2013	2014	2015	2016	2017	2018	2019	2020	2021	2022	2023
Fraude sociale aux cotisations (travail au noir)	Acc.							2				1	1
	Sous-total:							2				1	1
Infr. contre foi publique en droit pénal social	Acc.				1								
	Sous-total:				1								
Escroquerie en droit pénal social	Acc.			2				1	1				
	Sous-total:			2				1	1				
	Total:			2		1		3	1			1	1

Ivresse et alcool

		2000	2013	2014	2015	2016	2017	2018	2019	2020	2021	2022	2023
Ivresse publique	Acc.	2	3	2	2	2	6	3	6	3	6	2	6
	Sous-total:	2	3	2	2	2	6	3	6	3	6	2	6
	Total:	2	3	2	2	2	6	3	6	3	6	2	6

Registre de population

		2000	2013	2014	2015	2016	2017	2018	2019	2020	2021	2022	2023
	Acc.	2	14	11	10	22	9	14	6	4	7	1	
	Sous-total:	2	14	11	10	22	9	14	6	4	7	1	
	Total:	2	14	11	10	22	9	14	6	4	7	1	

Carte d'identité

		2000	2013	2014	2015	2016	2017	2018	2019	2020	2021	2022	2023
Refus de présentation	Acc.	1											
	Sous-total:	1											
Non spécifié	Acc.		1	1				1					
	Sous-total:		1	1				1					
	Total:	1	1	1				1					



Santé publique

		2000	2013	2014	2015	2016	2017	2018	2019	2020	2021	2022	2023
Refus ou négligence respect mesures	Acc.									34	12		
	Sous-total:									34	12		
Autres	Acc.									6			
	Sous-total:									6			
	Total:									40	12		

Travail

		2000	2013	2014	2015	2016	2017	2018	2019	2020	2021	2022	2023
Règlement général protection du travail	Acc.					1							
	Sous-total:					1							
Commerce ambulant	Acc.			1									
	Sous-total:			1									
	Total:			1		1							

Protection des revenus publics

		2000	2013	2014	2015	2016	2017	2018	2019	2020	2021	2022	2023
Taxe de circulation / TMC	Acc.		3	1	1	2	1						
	Sous-total:		3	1	1	2	1						
	Total:		3	1	1	2	1						

Législation économique

		2000	2013	2014	2015	2016	2017	2018	2019	2020	2021	2022	2023
Sociétés	Acc.							7	1	1			
	Sous-total:							7	1	1			
Instruments financiers	Acc.					1							
	Sous-total:					1							
Autres	Acc.				1	1	3						
	Sous-total:				1	1	3						
	Total:				1	2	3	7	1	1			



Pratiques commerciales

		2000	2013	2014	2015	2016	2017	2018	2019	2020	2021	2022	2023
Non spécifié	Acc.					1	1						
	Sous-total:					1	1						
	Total:					1	1						

Autres lois spéciales

		2000	2013	2014	2015	2016	2017	2018	2019	2020	2021	2022	2023
Dégradation involontaire câbles télécommunication	Acc.			1	9	2	3	3	3	5	3	5	2
	Sous-total:			1	9	2	3	3	3	5	3	5	2
Autres	Acc.	1					1	1				1	
	Tent.			1									
	Sous-total:	1		1			1	1				1	
	Total:	1		2	9	2	4	4	3	5	3	6	2

STATISTIQUES POLICIERES DE CRIMINALITE

LIEU DE PERPETRATION: COMMUNE

Sint-Laureins

***ANNEXE III: DETAIL
FIGURES CRIMINELLES / PHENOMENES***



Sint-Laureins

FC Vol moyen de transport

		2000	2013	2014	2015	2016	2017	2018	2019	2020	2021	2022	2023
Vol de voiture	Acc.	1	1	1	3	5	1		1		2		
	Tent.	1										1	
	Total	2	1	1	3	5	1		1		2	1	
Vol de moto	Acc.											1	
	Total											1	
Vol dans les garages	Acc.										1		
	Total										1		
Vol de vélomoteur	Acc.				2							1	
	Total				2							1	
Vol de vélo	Acc.	4	4	10	3	4	4	6	2		5		1
	Total	4	4	10	3	4	4	6	2		5		1



FC Cambriolage

		2000	2013	2014	2015	2016	2017	2018	2019	2020	2021	2022	2023
Cambriolage dans habitation	Acc.	7	8	6	9	5	8	13	5	7	2	4	8
	Tent.	4	7	4	3		5	11	1	6	1	2	7
	Total	11	15	10	12	5	13	24	6	13	3	6	15
Cambriolage ds entreprise ou commerce	Acc.	3	1	3	3	3	3	4	4	2		1	
	Tent.	1	3	1			1					1	1
	Total	4	4	4	3	3	4	4	4	2		2	1
Cambriolage ds service public ou bâtiment administ	Acc.	2		4		2		1		1			
	Tent.							1	2				
	Total	2		4		2		2	2	1			
Vol au b�lier	Tent.		1										
	Total		1										
Cambriolage dans b�timent (total)	Acc.	12	9	13	12	10	11	18	9	10	2	5	8
	Tent.	5	10	5	3		5	12	3	6	1	3	8
	Total	17	19	18	15	10	16	30	12	16	3	8	16



FC Vol autre

		2000	2013	2014	2015	2016	2017	2018	2019	2020	2021	2022	2023
Vol à main armée	Acc.	2				1		1					
	Total	2				1		1					
Vol avec violence sans arme	Acc.			1	1	1				3	1	2	
	Tent.					1					1		
	Total			1	1	2				3	2	2	
Vol dans ou sur un véhicule	Acc.	3	3	12	2	5	1	2	1	5	2		
	Tent.	1			2								
	Total	4	3	12	4	5	1	2	1	5	2		
Vol d'armes et explosifs	Acc.				1	1	2	1			1		
	Total				1	1	2	1			1		
Vol à l'arraché	Acc.						1						
	Total						1						
Vol à la tire	Acc.		1	1	1	1	1	1					1
	Total		1	1	1	1	1	1					1
Vol à l'étalage	Acc.				1				2				
	Total				1				2				
Vol de métaux	Acc.		1	2		1	1		2				1
	Total		1	2		1	1		2				1
Vol sur les chantiers	Acc.		2	2			1			1	2		
	Total		2	2			1			1	2		
Home-invasion	Acc.							1					
	Total							1					
Vol d'animaux	Acc.		1	1		1	2	1			1		
	Total		1	1		1	2	1			1		



Criminalité ICT

		2000	2013	2014	2015	2016	2017	2018	2019	2020	2021	2022	2023
Fraude de cartes de paiements	Acc.					1			1		1	1	
	Total					1			1		1	1	
Phishing	Acc.							1	3	5	12	11	13
	Tent.									1			1
	Total							1	3	6	12	11	14
Skimming	Acc.											1	
	Total											1	

FC Autre

		2000	2013	2014	2015	2016	2017	2018	2019	2020	2021	2022	2023
Violence contre les métiers d'intérêt général	Acc.				1	1							
	Total				1	1							
Graffiti	Acc.			6				1	1	1		1	
	Total			6				1	1	1		1	
Dégradation de voiture	Acc.		4	13	9	3	5	8	8	1	7	5	8
	Total		4	13	9	3	5	8	8	1	7	5	8
Rixe au couteau	Acc.		1				1					1	
	Tent.			2									
	Total		1	2			1					1	



PH Violence intrafamiliale (VIF)

		2000	2013	2014	2015	2016	2017	2018	2019	2020	2021	2022	2023
VIF: physique, dans le couple	Acc.	3	6	9	8	4	8	19	20	22	11	14	15
	Tent.			1									
	Total	3	6	10	8	4	8	19	20	22	11	14	15
VIF: physique, envers des descendants	Acc.			4	1	2	1	2	1	3	2		2
	Tent.												
	Total			4	1	2	1	2	1	3	2		2
VIF: physique, envers d'autres membres	Acc.	3	1	2		3	2	5	1	3	2	1	4
	Tent.												
	Total	3	1	2		3	2	5	1	3	2	1	4
VIF: sexuelle, envers des descendants	Acc.								1				
	Tent.												
	Total								1				
VIF: sexuelle, envers d'autres membres	Acc.								1				
	Tent.												
	Total								1				
VIF: psychique, dans le couple	Acc.	2	11	4	7	12	6	7	5	7	6	11	6
	Tent.	1											
	Total	3	11	4	7	12	6	7	5	7	6	11	6
VIF: psychique, envers des descendants	Acc.				1					1	1	1	
	Tent.												
	Total				1					1	1	1	
VIF: économique, dans le couple	Acc.		1							2		1	
	Tent.												
	Total		1							2		1	
VIF: économique, envers des descendants	Acc.									1			
	Tent.												
	Total									1			
VIF: économique, envers d'autres membres	Acc.	2		2	1		1			1			1
	Tent.												
	Total	2		2	1		1			1			1

PH Hormones et dopage

		2000	2013	2014	2015	2016	2017	2018	2019	2020	2021	2022	2023
Dopage humain	Acc.			2		1	1						
	Tent.												
	Total			2		1	1						



PH Drogues

		2000	2013	2014	2015	2016	2017	2018	2019	2020	2021	2022	2023
Vente de cocaïne	Acc.						3		1		1		1
	Total						3		1		1		1
Vente de drogues synthétiques	Acc.				2		1		1		1	3	1
	Total				2		1		1		1	3	1
Production de cannabis (culture)	Acc.			4	1	1	1		1	1		1	1
	Total			4	1	1	1		1	1		1	1
Vente de cannabis en grande quantité	Acc.		1										
	Total		1										

PH Traite des êtres humains

		2000	2013	2014	2015	2016	2017	2018	2019	2020	2021	2022	2023
TEH - exploitation sexuelle	Acc.		1			1			1				
	Total		1			1			1				

PH Violence dans l'espace public

		2000	2013	2014	2015	2016	2017	2018	2019	2020	2021	2022	2023
Violence physique (transport public)	Acc.				1								
	Total				1								
Violence physique (voie publique)	Acc.	4	6	7	3	2	1	4	6	6	5	3	2
	Tent.			1									
	Total	4	6	8	3	2	1	4	6	6	5	3	2
Violence physique (autre endroit public)	Acc.										1		
	Total										1		
Violence physique (endroit accessible au public)	Acc.	2	5	4	2	4	2		3		1		2
	Total	2	5	4	2	4	2		3		1		2
Violence sexuelle (voie publique)	Acc.					1		1					
	Total					1		1					



PH Violence dans l'espace public

		2000	2013	2014	2015	2016	2017	2018	2019	2020	2021	2022	2023
Violence sexuelle (autre endroit public)	Acc.		1						1				
	Total		1						1				
Violence sexuelle (endroit accessible au public)	Acc.		1	2						4	2	2	1
	Total		1	2						4	2	2	1
Violence psychique (transport public)	Acc.		1										
	Total		1										
Violence psychique (voie publique)	Acc.	5	4	5	8	7	2	10	2	3	5	9	6
	Total	5	4	5	8	7	2	10	2	3	5	9	6
Violence psychique (autre endroit public)	Acc.					1					1		
	Total					1					1		
Violence psychique (endroit accessible au public)	Acc.	4	1	1	1			2	1			3	2
	Total	4	1	1	1			2	1			3	2
Vol à main armée (endroit accessible au public)	Acc.	1				1							
	Total	1				1							
Vol avec violence sans arme (voie publique)	Acc.				1						1		
	Total				1						1		
Vol avec violence sans arme (endr. acces. au pub.)	Tent.					1							
	Total					1							

PH Autre

		2000	2013	2014	2015	2016	2017	2018	2019	2020	2021	2022	2023
Terrorisme, extrémisme et radicalisme	Acc.			1									
	Total			1									
Cyberharcèlement	Acc.	1	5	1	2			1	2		3	4	
	Total	1	5	1	2			1	2		3	4	
Fraude à l'identité	Acc.		1		1		1	1	1	5	2	2	3
	Total		1		1		1	1	1	5	2	2	3



STATISTIQUES POLICIERES DE CRIMINALITE

LIEU DE PERPETRATION: COMMUNE

Sint-Laureins

***ANNEXE IV: FAITS ENREGISTRES
NON CRIMINELS***



Sint-Laureins

Faits non criminels

Maladies / Décès / Disparition

	2000	2013	2014	2015	2016	2017	2018	2019	2020	2021	2022	2023
Suicide	5	6	4	6	2	7	1	6	8	5	8	4
Personne malade	1	3	2	2	6	8	12	3	7	4	2	5
Décès suspect			1	1	2	1		3		2	1	1
Décès naturel	2		1		2	2		3				1
Disparition (personne disparue)		2			1	2	3	4		2	5	2
Accident (sauf roulage)	2	1	3	1	2	1	2	1		2	1	
Total	10	12	11	10	15	21	18	20	15	15	17	13

Appels

	2000	2013	2014	2015	2016	2017	2018	2019	2020	2021	2022	2023
Alarme	4	1										
Appels	3							1				
Total	7	1						1				

Problèmes sociaux

	2000	2013	2014	2015	2016	2017	2018	2019	2020	2021	2022	2023
Différends familiaux	11	15	15	11	7	12	16	6	4	11	4	2
Différend (pas de coups)	6	7	3	8	6	2	6	1	2	1		
Affaire civile	3	10	4	5	2	1	3	1			1	
Protection de la jeunesse	1	1				2	2		2	1		3
Autres	2	3	4	2	8	4	5	6	2	1	5	3
Total	23	36	26	26	23	21	32	14	10	14	10	8



Catastrophes

	2000	2013	2014	2015	2016	2017	2018	2019	2020	2021	2022	2023
Fuite de gaz			1									
Dégâts tempête						1						
Problèmes causés par l'eau	1											
Total	1		1			1						

Ordre public

	2000	2013	2014	2015	2016	2017	2018	2019	2020	2021	2022	2023
Troubles		1	3	1	1	4	4			1	2	
Autres								1		1	1	2
Total		1	3	1	1	4	4	1		2	3	2

Agissements suspects

	2000	2013	2014	2015	2016	2017	2018	2019	2020	2021	2022	2023
	4	1	3	1		1	4	2	2			
Total	4	1	3	1		1	4	2	2			

Objets trouvés

	2000	2013	2014	2015	2016	2017	2018	2019	2020	2021	2022	2023
	6				1	3		1				
Total	6				1	3		1				

Objets perdus

	2000	2013	2014	2015	2016	2017	2018	2019	2020	2021	2022	2023
	38	132	155	92	94	117	97	69	77	73	55	73
Total	38	132	155	92	94	117	97	69	77	73	55	73



Autres non-infractions

	2000	2013	2014	2015	2016	2017	2018	2019	2020	2021	2022	2023
Non-respect des conditions			1									
Procès-verbal d'information	8	5	11	7	13	8	18	2	1	1		1
Notification		2	7	3	3			5	4	3	1	
Dégradation involontaire câbles (non-télécom)		8	3	10	3					3		
Demande signalement surveillance électronique											2	2
Fonction de contrôle armes										1		1
Autres non infractions	7											
Total	15	15	22	20	19	8	18	7	5	8	3	4