

# ***STATISTIQUES POLICIERES DE CRIMINALITE***

---

*LIEU DE PERPETRATION: COMMUNE*

**Sint-Gillis-Waas**

**2000 - 2023**

*Police fédérale - DGRIDRIIBIPOL*

# ***STATISTIQUES POLICIERES DE CRIMINALITE***

---

*LIEU DE PERPETRATION: COMMUNE*

**Sint-Gillis-Waas**

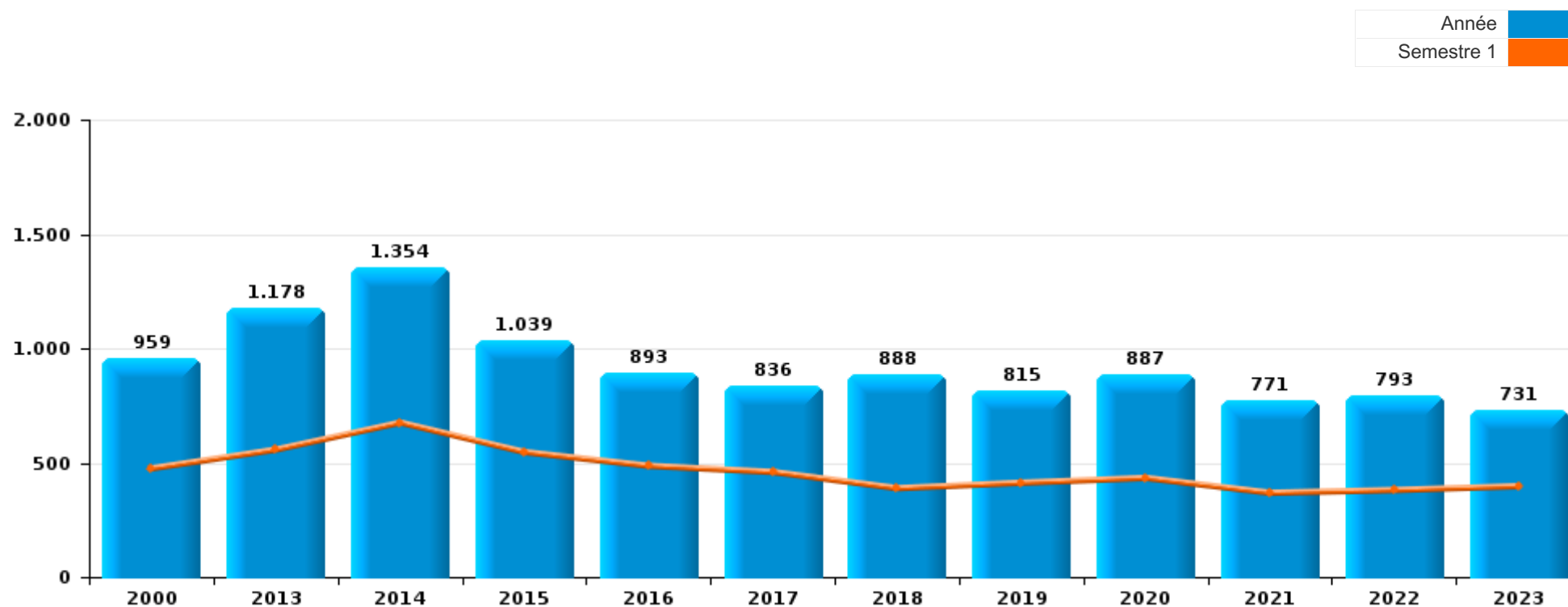
***PARTIE I : INFRACTIONS JUDICIAIRES***

## CRIMINALITE ENREGISTREE COMMISE AU NIVEAU DE LA COMMUNE



### Sint-Gillis-Waas

	2000	2013	2014	2015	2016	2017	2018	2019	2020	2021	2022	2023
Nombre total des délits	959	1.178	1.354	1.039	893	836	888	815	887	771	793	731





Sint-Gillis-Waas

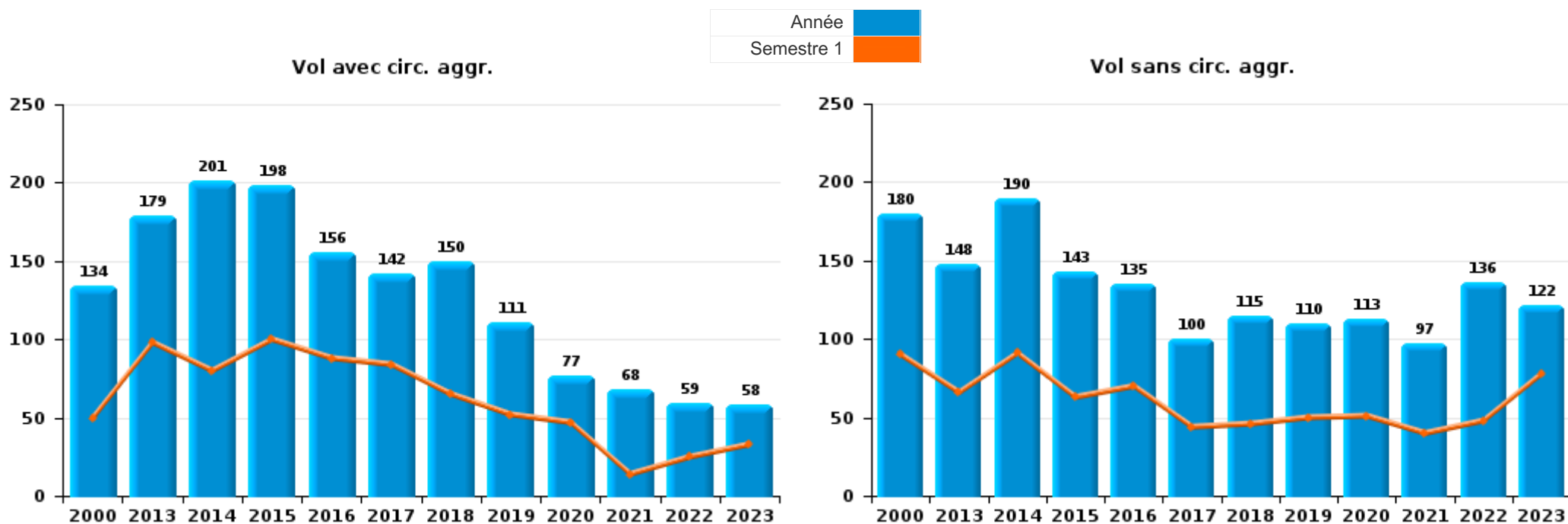
	2000	2013	2014	2015	2016	2017	2018	2019	2020	2021	2022	2023
Vol et extorsion	351	330	395	346	294	245	270	224	194	168	204	185
Dégradation de la propriété	134	120	154	136	99	105	109	105	61	82	93	82
Infr. contre l'intégrité physique	74	122	137	101	87	76	89	71	80	57	69	82
Fraude	58	171	158	78	56	55	66	70	93	83	59	76
Registre de population	23	60	62	42	64	58	51	47	49	38	37	45
Drogues	70	41	61	32	45	41	29	38	53	47	39	20
Infr. contre autres valeurs morales et sentiments	21	53	57	54	36	45	24	37	36	43	54	47
Protection de la jeunesse	2	61	65	43	39	34	35	32	28	26	17	18
Infr. contre la sécurité publique	44	51	65	51	29	24	27	32	19	24	18	14
Criminalité informatique		12	17	15	14	19	33	32	33	31	59	72
Environnement	67	41	46	24	30	22	9	13	15	10	4	7
Infr. contre la famille	16	22	32	19	18	18	31	14	14	21	15	11
Infr. contre les moeurs	8	18	15	27	14	23	19	25	24	16	22	7
Armes et explosifs	12	16	25	14	20	21	17	12	10	19	13	9
Ivresse et alcool	5	6	14	16	10	9	15	25	13	22	24	15
Santé publique	3	1	1	3		1			123	34	2	
Infr. contre la foi publique	10	12	8	10	10	9	15	10	9	8	10	9
Législation sur les étrangers	9	8	2		10	13	18	8	8	13	18	7
Infr. contre l'autorité publique	5	12	12	9	9	4	5	5	9	14	8	4
Autres lois spéciales	2		6	4	3	3	8	2	6	8	14	15
Protection de la personne	8	5	1	3		1	2	3		1	4	1
Législation économique		1	9	4		1	6	2			3	2
Pratiques commerciales	4			1	3	4	3	1	7	2	2	1
Hormones et dopage	5	6	3	2	1	1			2		2	
Contravention Code pénal	19							2				
Infr. contre la liberté individuelle		5	4	1		2	2	3		1	2	1
Code pénal social	4	3	2	1		1	3				1	1
Travail	1		1	3				2		1		
Exercice illégal de l'autorité publique	2	1					2					
Carte d'identité	1				1				1			
Protection des revenus publics	1		1							1		
Autres infractions Code pénal					1							
Infr. relative au statut juridique de l'enfant			1									
Marchand de sommeil						1						
Sécurité privée										1		
<b>Sous-total</b>	<b>959</b>	<b>1.178</b>	<b>1.354</b>	<b>1.039</b>	<b>893</b>	<b>836</b>	<b>888</b>	<b>815</b>	<b>887</b>	<b>771</b>	<b>793</b>	<b>731</b>
<b>Contravention règlement policier local</b>		34	53	32	40	28	29	22	22	30	41	25
<b>Sous-total</b>		<b>34</b>	<b>53</b>	<b>32</b>	<b>40</b>	<b>28</b>	<b>29</b>	<b>22</b>	<b>22</b>	<b>30</b>	<b>41</b>	<b>25</b>
<b>Total</b>	<b>959</b>	<b>1.212</b>	<b>1.407</b>	<b>1.071</b>	<b>933</b>	<b>864</b>	<b>917</b>	<b>837</b>	<b>909</b>	<b>801</b>	<b>834</b>	<b>756</b>



I.1. Catégorie des infractions : Vol et extorsion (top 5 des infractions au niveau national 2023)

Sint-Gillis-Waas

	2000	2013	2014	2015	2016	2017	2018	2019	2020	2021	2022	2023
Vol sans circ. aggr.	180	148	190	143	135	100	115	110	113	97	136	122
Vol avec circ. aggr.	134	179	201	198	156	142	150	111	77	68	59	58
Extorsion	1	3	3	3	3	3	5	3	4	2	9	5
Vol non spécifié	36		1	2						1		
<b>Total</b>	<b>351</b>	<b>330</b>	<b>395</b>	<b>346</b>	<b>294</b>	<b>245</b>	<b>270</b>	<b>224</b>	<b>194</b>	<b>168</b>	<b>204</b>	<b>185</b>

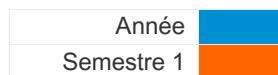




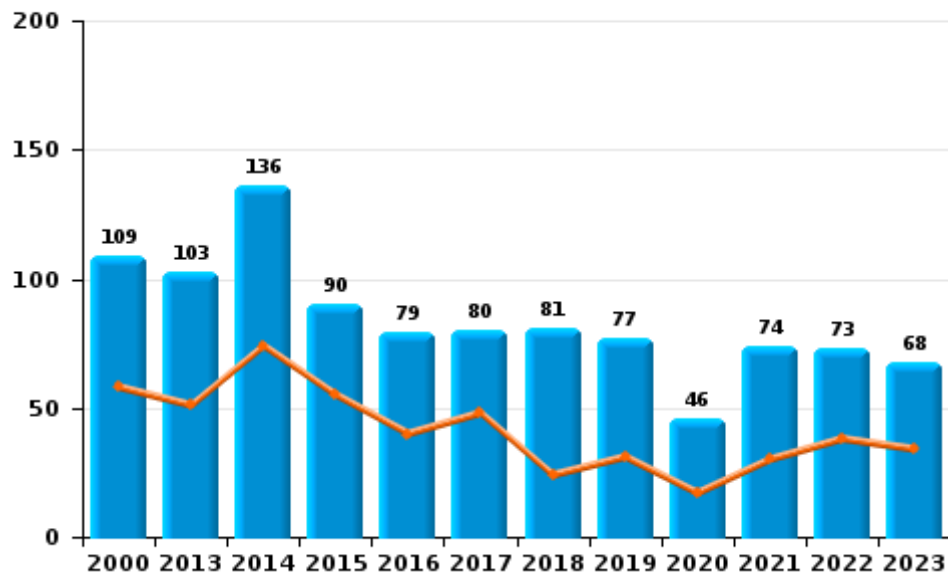
I.2. Catégorie des infractions : Dégradation de la propriété (top 5 des infractions au niveau national 2023)

Sint-Gillis-Waas

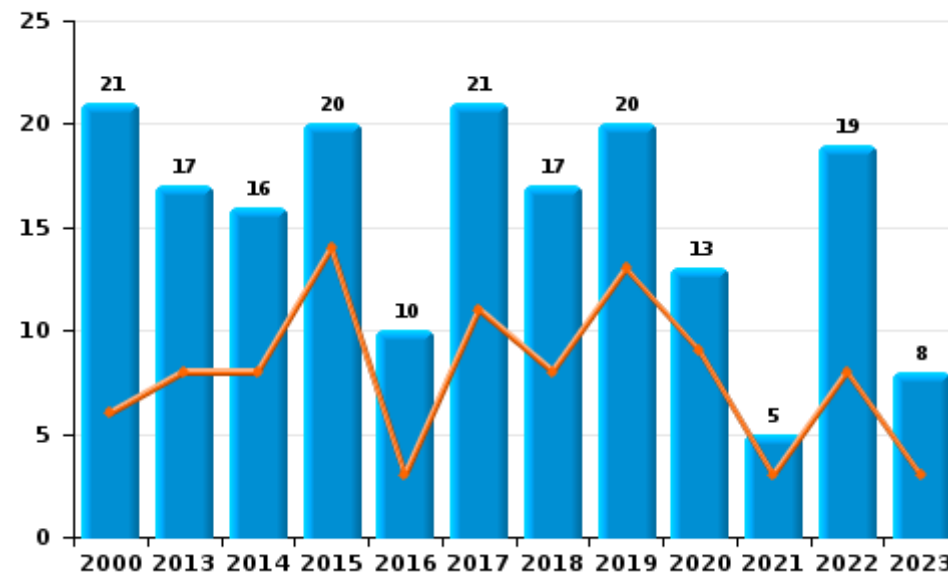
	2000	2013	2014	2015	2016	2017	2018	2019	2020	2021	2022	2023
Vandalisme	109	103	136	90	79	80	81	77	46	74	73	68
Incendie involontaire	17	17	11	14	6	16	13	15	10	5	16	6
Destruction, dénaturaion, dégradation	4			26	10	4	10	8	2	3	1	6
Incendie volontaire	4		5	6	4	5	4	5	3		3	2
Destruction par explosion volontaire			2				1					
<b>Total</b>	<b>134</b>	<b>120</b>	<b>154</b>	<b>136</b>	<b>99</b>	<b>105</b>	<b>109</b>	<b>105</b>	<b>61</b>	<b>82</b>	<b>93</b>	<b>82</b>



Vandalisme



Incendie

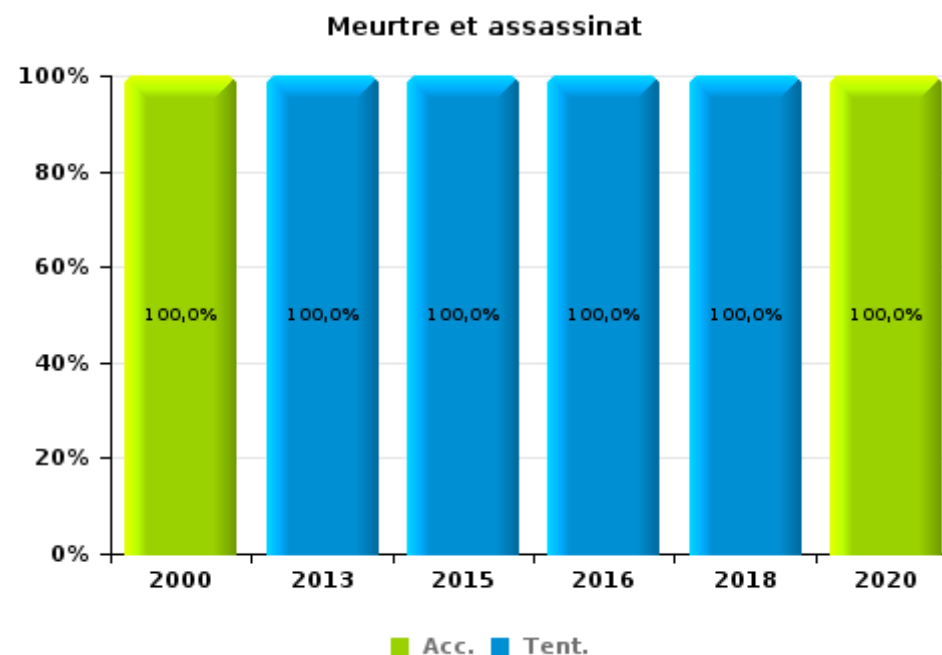
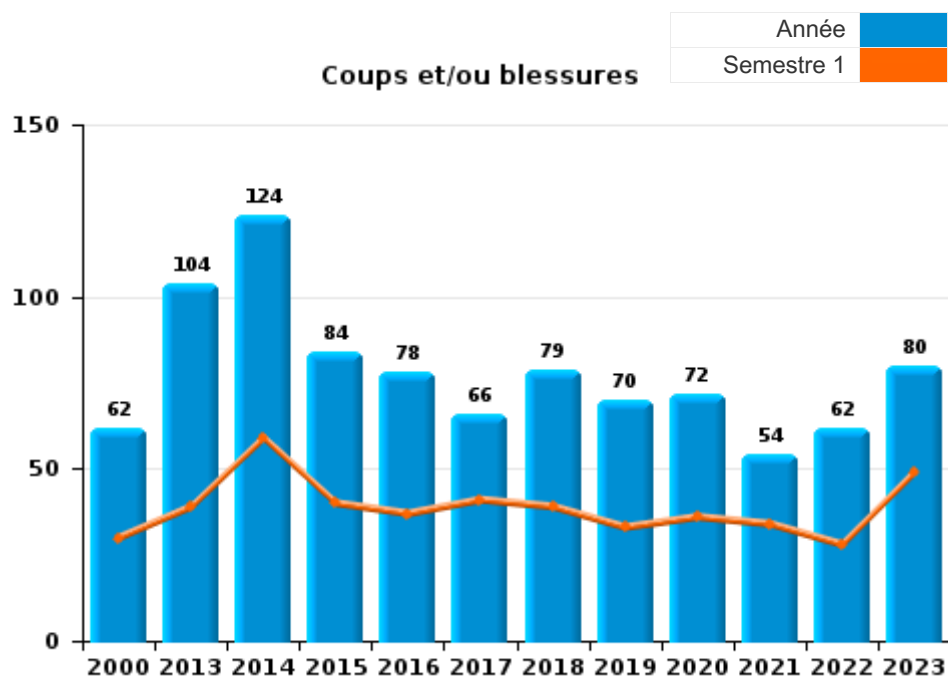




I.3. Catégorie des infractions : Infr. contre l'intégrité physique (top 5 des infractions au niveau national 2023)

Sint-Gillis-Waas

	2000	2013	2014	2015	2016	2017	2018	2019	2020	2021	2022	2023
Coups et/ou blessures	62	104	124	84	78	66	79	70	72	54	62	80
Autres	11	16	13	16	8	10	8	1	7	3	7	2
Meurtre et assassinat	1	2		1	1		2		1			
<b>Total</b>	<b>74</b>	<b>122</b>	<b>137</b>	<b>101</b>	<b>87</b>	<b>76</b>	<b>89</b>	<b>71</b>	<b>80</b>	<b>57</b>	<b>69</b>	<b>82</b>





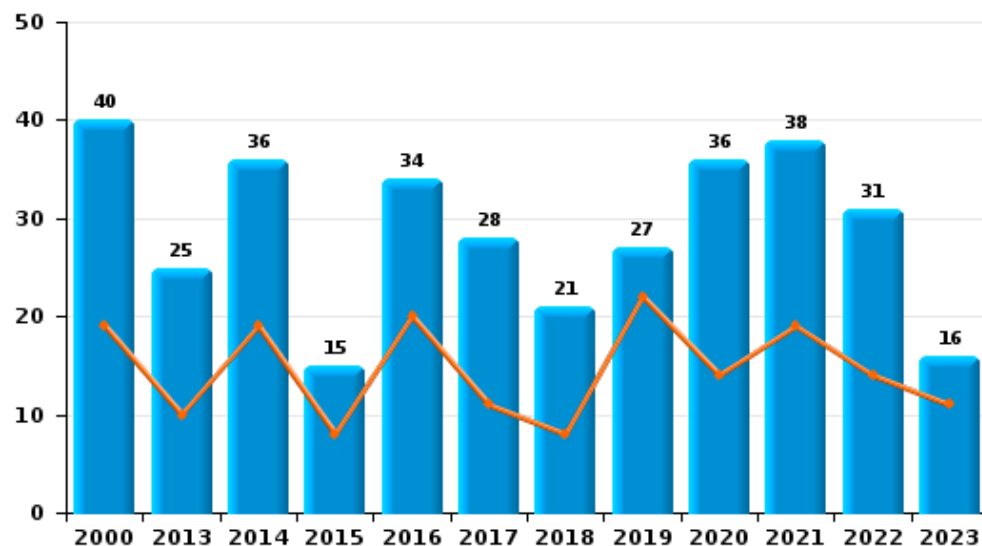
I.4. Catégorie des infractions : Drogues (top 5 des infractions au niveau national 2023)

Sint-Gillis-Waas

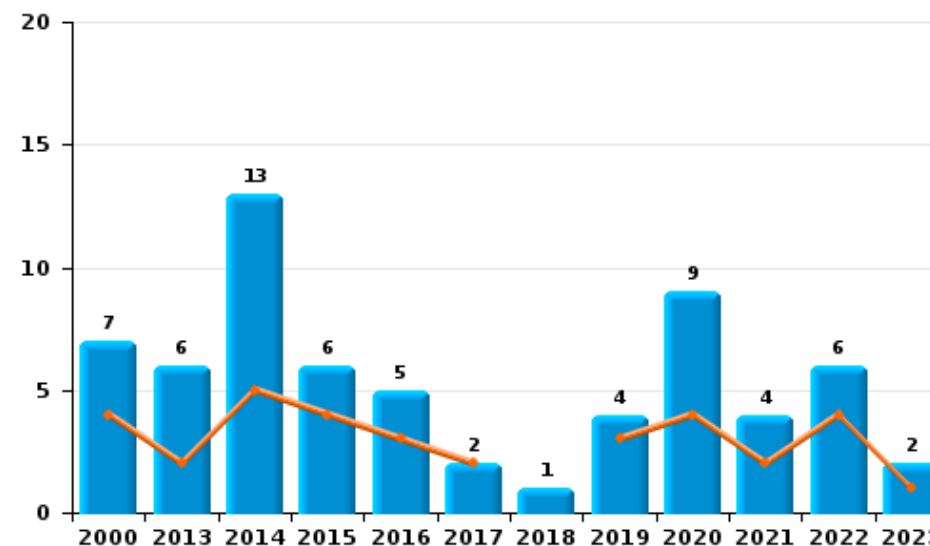
	2000	2013	2014	2015	2016	2017	2018	2019	2020	2021	2022	2023
Détention	40	25	36	15	34	28	21	27	36	38	31	16
Commerce	7	6	13	6	5	2	1	4	9	4	6	2
Fabrication		4	5	7	4	5	3	3	4	1	1	1
Importation et exportation	17		3	1		4	1	3				1
Autres	1	3	4	2	1		2		2	2	1	
Usage	5	3		1	1	2	1	1	2	2		
<b>Total</b>	<b>70</b>	<b>41</b>	<b>61</b>	<b>32</b>	<b>45</b>	<b>41</b>	<b>29</b>	<b>38</b>	<b>53</b>	<b>47</b>	<b>39</b>	<b>20</b>



Détention



Commerce



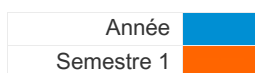




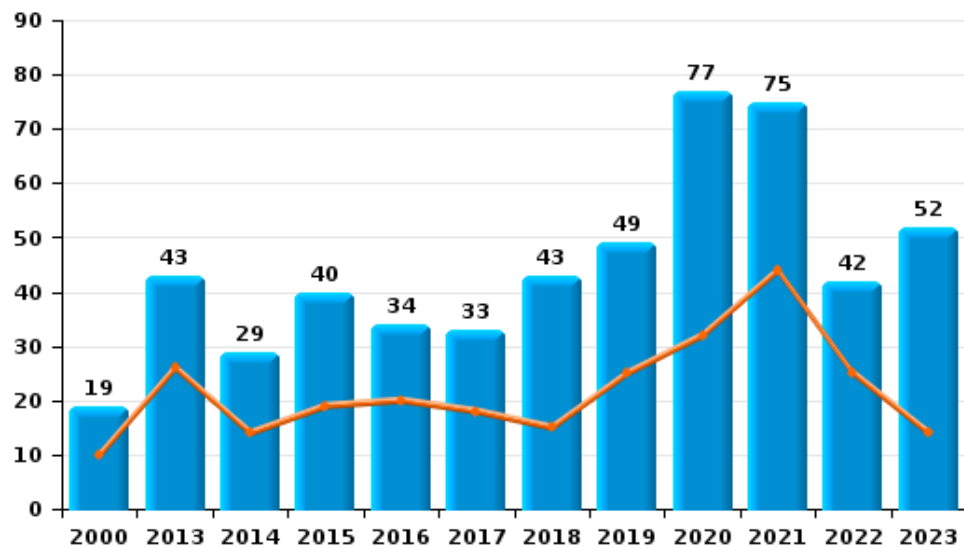
I.5. Catégorie des infractions : Fraude (top 5 des infractions au niveau national 2023)

Sint-Gillis-Waas

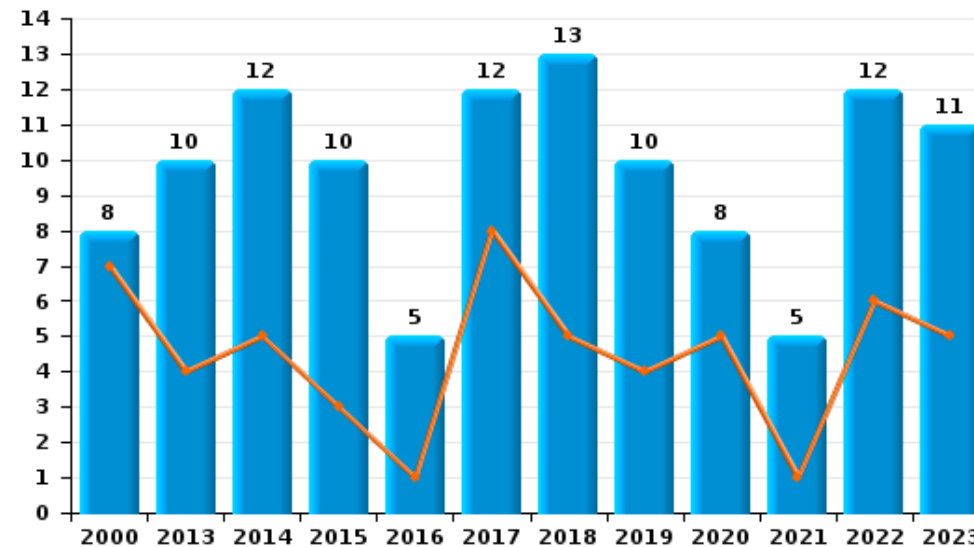
	2000	2013	2014	2015	2016	2017	2018	2019	2020	2021	2022	2023
Escroquerie	19	43	29	40	34	33	43	49	77	75	42	52
Détournement et destruction frauduleuse	21	104	104	13	8	4	7	5	1	1	1	3
Abus de confiance et infr. apparentées	8	10	12	10	5	12	13	10	8	5	12	11
Infr. liées à l'insolvabilité	1	10	5	8	4	2	1	2	4	1		
Fraudes: Autres	2	1	2	3	3	2	2	3	1		3	9
Grivèlerie	6		2	3	2			1	1	1	1	1
Recel	1	3	4	1		2			1			
<b>Total</b>	<b>58</b>	<b>171</b>	<b>158</b>	<b>78</b>	<b>56</b>	<b>55</b>	<b>66</b>	<b>70</b>	<b>93</b>	<b>83</b>	<b>59</b>	<b>76</b>



Escroquerie



Abus de confiance et infr. apparentées



# ***STATISTIQUES POLICIERES DE CRIMINALITE***

---

***LIEU DE PERPETRATION: COMMUNE***

**Sint-Gillis-Waas**

***PARTIE II : FIGURES CRIMINELLES / PHENOMENES***



**Sint-Gillis-Waas**

**FC Vol moyen de transport**

	2000	2013	2014	2015	2016	2017	2018	2019	2020	2021	2022	2023
Vol de voiture	20	5	3	12	9	4	3	1	1	2	3	3
Vol de moto		1	1					1				1
Homejacking	1											
Vol dans les garages	2			3	1							
Vol de vélomoteur	8		7	1	2	1	3	2	4	2		2
Vol de vélo	63	27	47	39	24	31	25	11	12	20	15	11

**FC Cambriolage**

	2000	2013	2014	2015	2016	2017	2018	2019	2020	2021	2022	2023
Cambriolage dans habitation	120	97	93	103	75	57	71	46	39	30	37	35
Cambriolage ds entreprise ou commerce	8	22	14	19	14	18	21	11	9	13	2	7
Cambriolage ds service public ou bâtiment administ	4	2	8	6	5	18	4	7	4	12	3	2
Cambriolage dans bâtiment (total)	131	121	115	128	94	93	96	64	52	55	42	44



**FC Vol autre**

	2000	2013	2014	2015	2016	2017	2018	2019	2020	2021	2022	2023
Vol à main armée	5	1	1	1	3	2	1	2	1	2		1
Vol avec violence sans arme	3	9	9	7	8	4	6	2	3	3	10	10
Vol dans ou sur un véhicule	29	29	66	22	30	23	29	19	12	8	11	7
Vol d'armes et explosifs	4		2	1					2	1	1	
Vol à l'arraché	1	1				1	3				2	
Vol à la tire	9	8	12	3	5	3	1	1				4
Vol à l'étalage	5	13	7	25	21	11	21	20	35	25	49	39
Vol par ruse	2	1	3	1	3	3	4	2	1			
Vol de métaux		11	5		7	2	3	1	2	3		
Vol sur les chantiers	1	7	5	2	14	1	7	5	2	3	2	2
Vol d'animaux	2	1			2	1		1		1	3	3
Vol de cargaison			1			1					1	

**Criminalité ICT**

	2000	2013	2014	2015	2016	2017	2018	2019	2020	2021	2022	2023
Fraude de cartes de paiements			3		2	3	6	7	1	3	2	2
Phishing						1	1	4	5	8	16	13
Ransomware						2						
Shouldersurfing									1			
Skimming						1						

**FC Autre**

	2000	2013	2014	2015	2016	2017	2018	2019	2020	2021	2022	2023
Violence contre les métiers d'intérêt général	1	2		1	1	3	1	1	1	2	3	2
Viol collectif											2	
Graffiti			4	2		2	2	5	2		3	
Dégradation de voiture	5	43	56	40	41	31	24	30	19	21	30	35
Rixe au couteau		1	1	1	1	1						



**PH Violence intrafamiliale (VIF)**

	2000	2013	2014	2015	2016	2017	2018	2019	2020	2021	2022	2023
VIF: physique, dans le couple	10	44	55	33	29	26	26	35	35	21	22	35
VIF: physique, envers des descendants	1	5	10	6	5	5	7	1	2	3	2	2
VIF: physique, envers d'autres membres	14	8	15	7	6	3	9	3	7	3	5	10
VIF: sexuelle, dans le couple						1						
VIF: sexuelle, envers des descendants	2	1	2	1		3	1	2	1			
VIF: psychique, dans le couple	10	22	31	21	20	23	34	17	18	26	21	13
VIF: psychique, envers des descendants				1				1			1	1
VIF: psychique, envers d'autres membres			1	2	2				1	1		
VIF: économique, dans le couple	1	2	2	4	2	2	2	2	3	2		1
VIF: économique, envers des descendants			1	1								
VIF: économique, envers d'autres membres	8	5	5	1			1	1				

**PH Hormones et dopage**

	2000	2013	2014	2015	2016	2017	2018	2019	2020	2021	2022	2023
Dopage humain	1	4	1	1	1	1			2		2	
Engraissement illégal	4									1		

**PH Drogues**

	2000	2013	2014	2015	2016	2017	2018	2019	2020	2021	2022	2023
Vente de cocaïne			1	1				1	1	1		
Production de drogues synthétiques			2			1						
Vente de drogues synthétiques		3	8	2				1	2	1	1	
Production de cannabis (culture)		4		5	2	3	3	3	1			

**PH Trafic d'armes**

	2000	2013	2014	2015	2016	2017	2018	2019	2020	2021	2022	2023
Commerce et production d'arme à feu et mun.				1								



**PH Traite des êtres humains**

	2000	2013	2014	2015	2016	2017	2018	2019	2020	2021	2022	2023
TEH - exploitation économique	1											
TEH - exploitation sexuelle		1	1				1					

**PH Violence dans l'espace public**

	2000	2013	2014	2015	2016	2017	2018	2019	2020	2021	2022	2023
Violence physique (transport public)				1	1		2			2	1	1
Violence physique (voie publique)	12	25	25	10	19	8	13	17	19	17	20	12
Violence physique (autre endroit public)		1	2		2		1	1				1
Violence physique (endroit accessible au public)	15	6	8	13	12	4	5	11	3	5	5	6
Violence sexuelle (transport public)		1										1
Violence sexuelle (voie publique)		1	2	5	2	2	3	7	2	3	1	
Violence sexuelle (autre endroit public)	2	1	1	1	3		1				1	
Violence sexuelle (endroit accessible au public)				2	1	3	1		1	1	2	1
Violence psychique (transport public)		1	1									1
Violence psychique (voie publique)	11	14	22	16	19	9	9	15	11	16	11	4
Violence psychique (autre endroit public)	2	2	2	3			1				1	
Violence psychique (endroit accessible au public)	7	8	4	10	5	4	3	1	5	4	5	4
Vol à main armée (voie publique)	2					1		2	1	2		
Vol à main armée (autre endroit public)			1				1					
Vol à main armée (endroit accessible au public)		1		1	1	1						1
Vol avec violence sans arme (transport public)		2			1		1					
Vol avec violence sans arme (voie publique)		1	2	1			1	1		1		
Vol avec violence sans arme (endr. acces. au pub.)		2	1	2	1	2				1		2



PH Autre

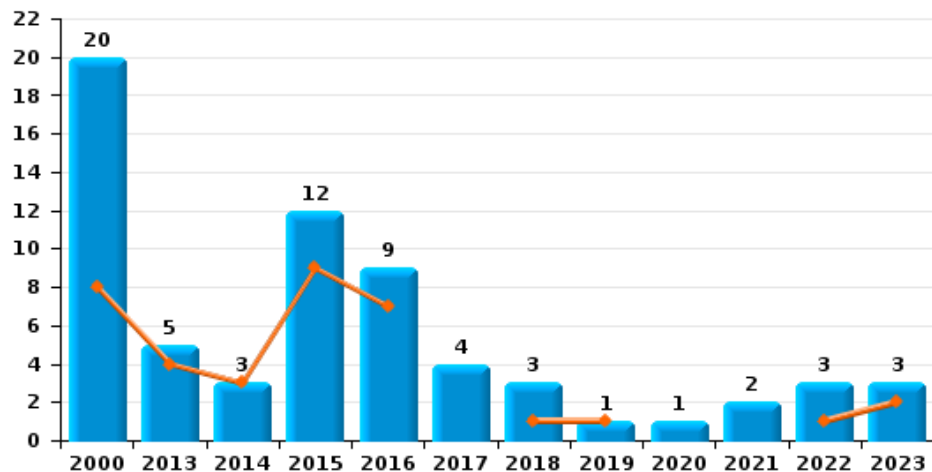
	2000	2013	2014	2015	2016	2017	2018	2019	2020	2021	2022	2023
Faux policiers								1				
Terrorisme, extrémisme et radicalisme							2					
Cyberharcèlement		1	2		2	2	1	4	1		1	
Fraude à l'identité	2	3	3	5	7		5	5	6	3	4	7



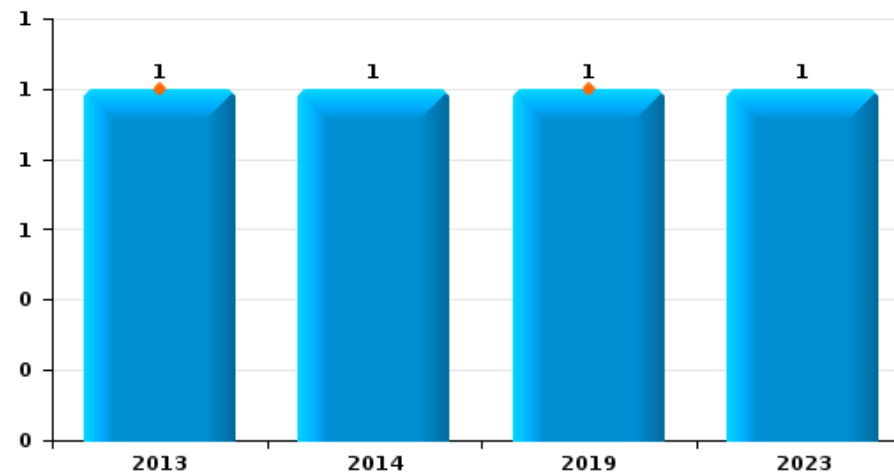
**Sint-Gillis-Waas**

Année	<span style="color: blue;">■</span>
Semestre 1	<span style="color: orange;">■</span>

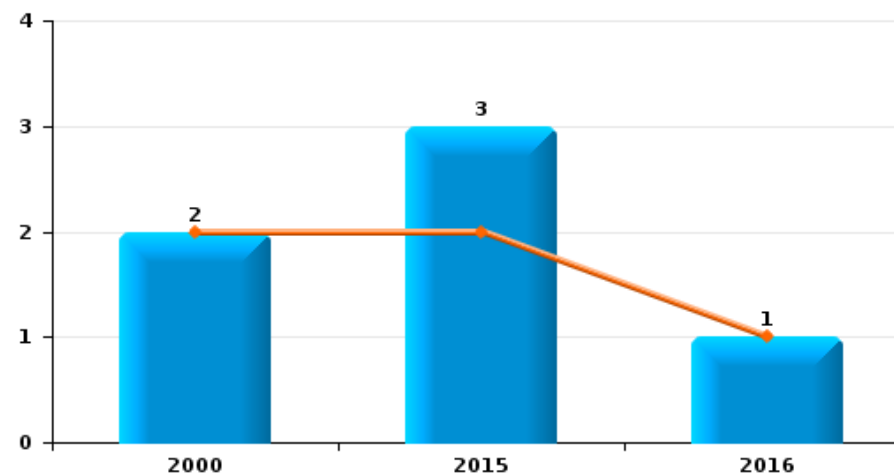
**Vol de voiture**



**Vol de moto**



**Vol dans les garages**



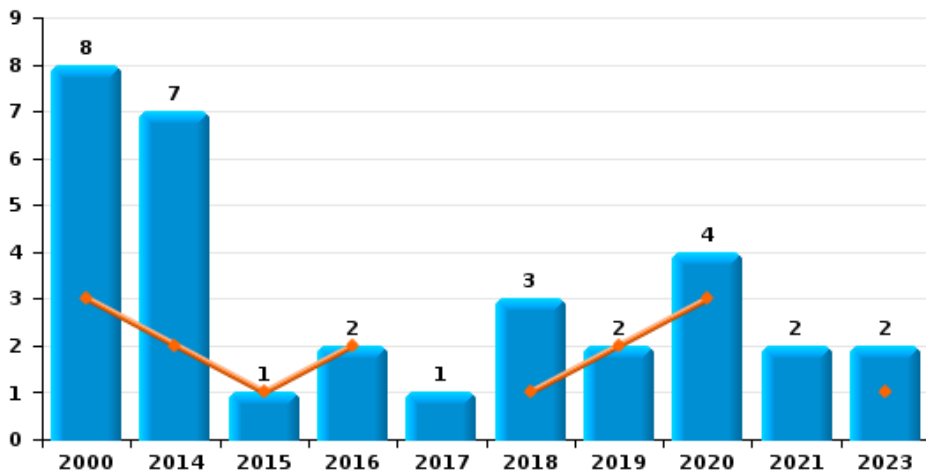




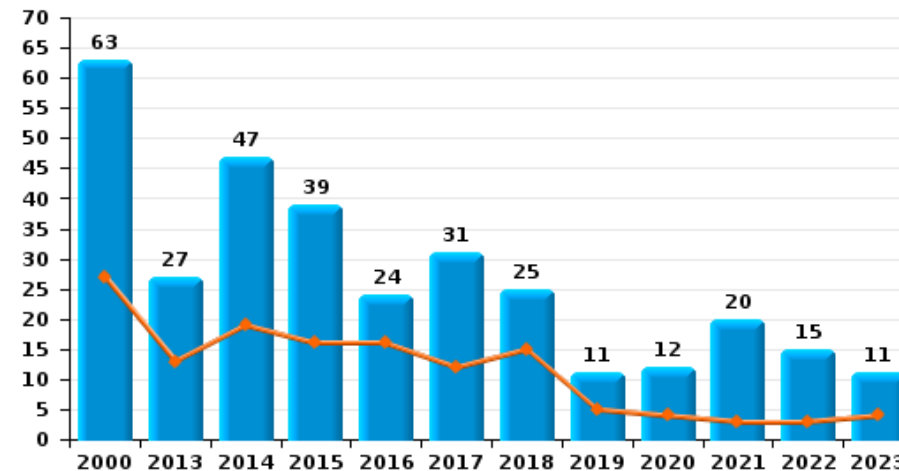
**Sint-Gillis-Waas**

Année	<span style="color: blue;">■</span>
Semestre 1	<span style="color: orange;">■</span>

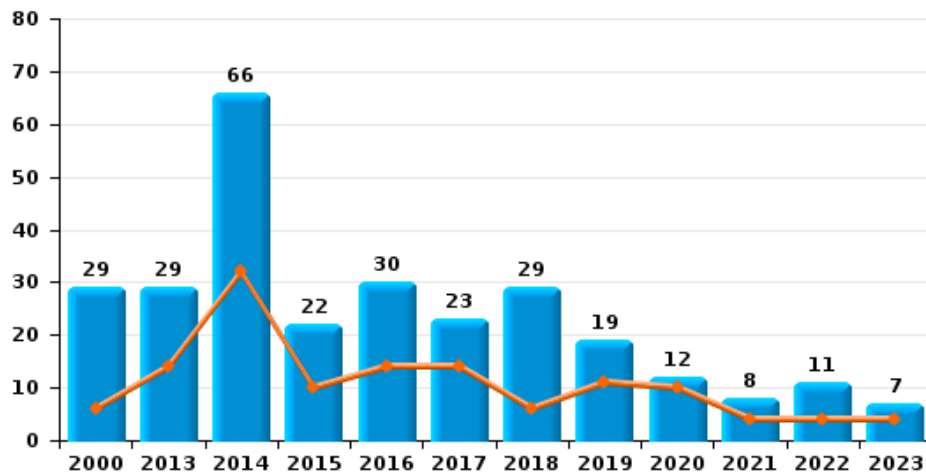
**Vol de vélomoteur**



**Vol de vélo**

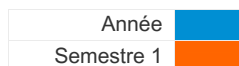


**Vol dans ou sur un véhicule**

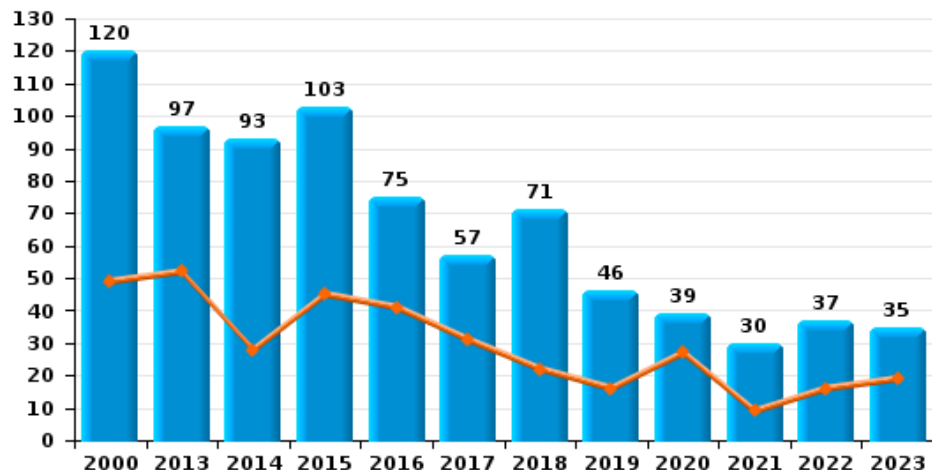




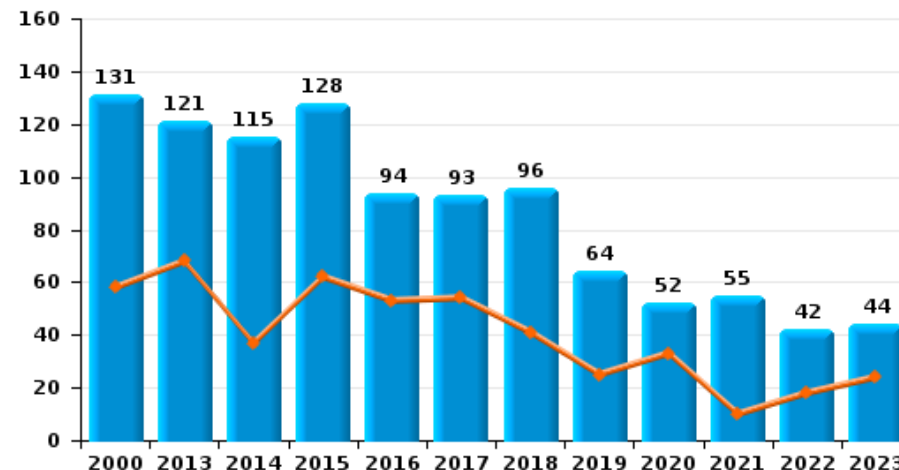
**Sint-Gillis-Waas**



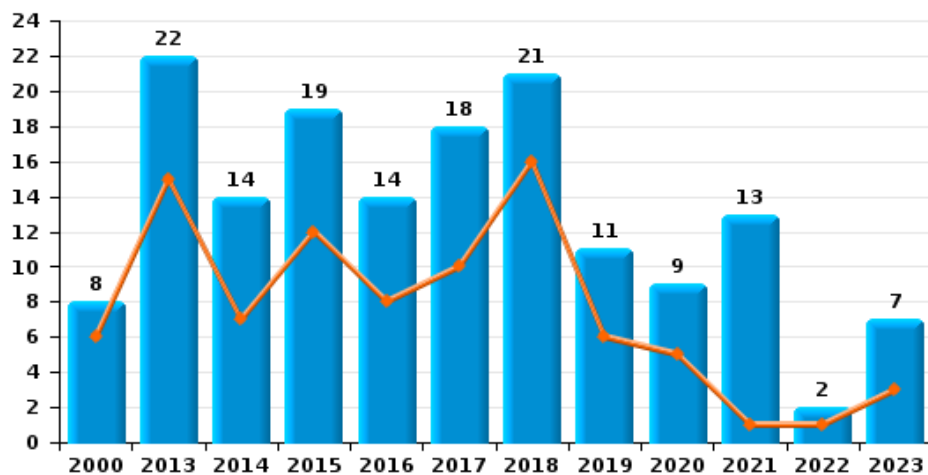
**Cambrilage dans habitation**



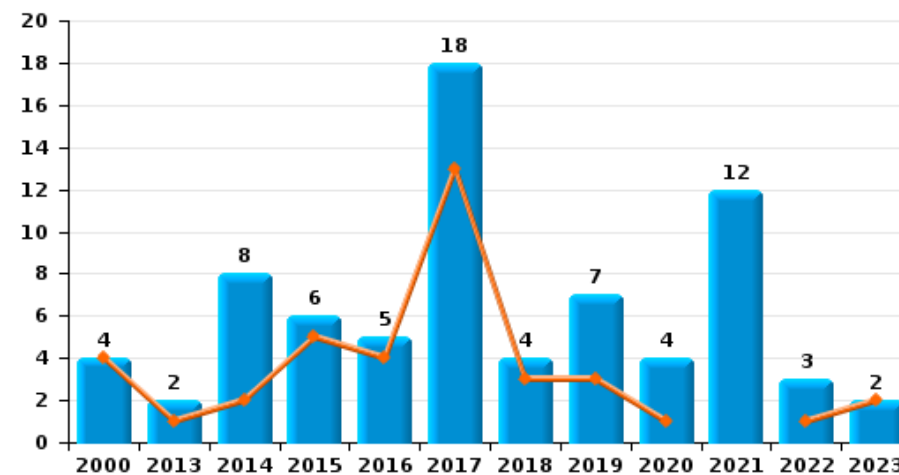
**Cambrilage dans bâtiment (total)**



**Cambrilage ds entreprise ou commerce**



**Cambrilage ds service public ou bâtiment administratif**

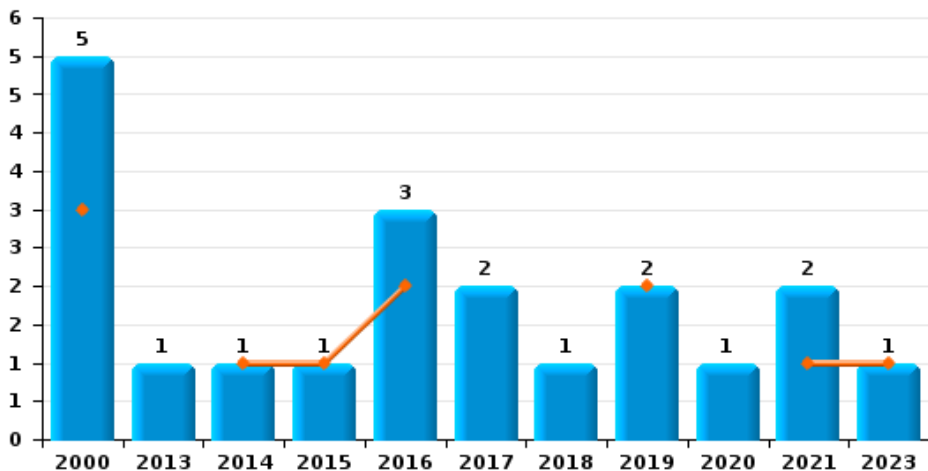




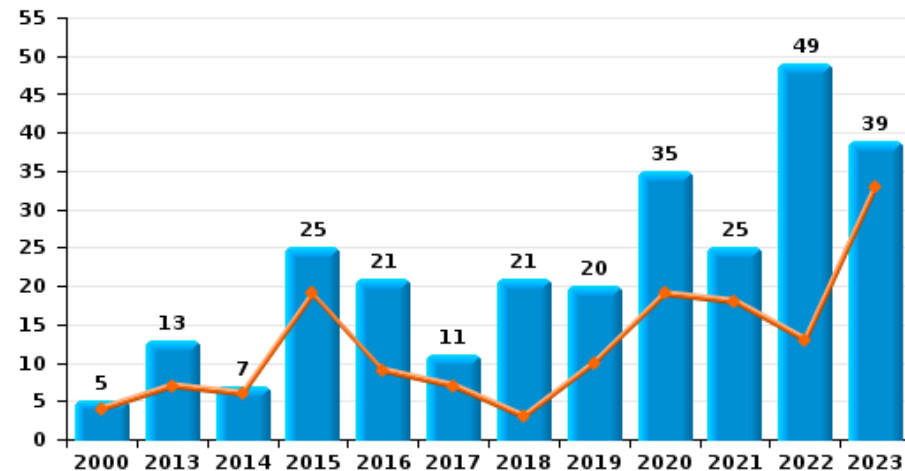
**Sint-Gillis-Waas**

Année	<span style="color: blue;">■</span>
Semestre 1	<span style="color: orange;">■</span>

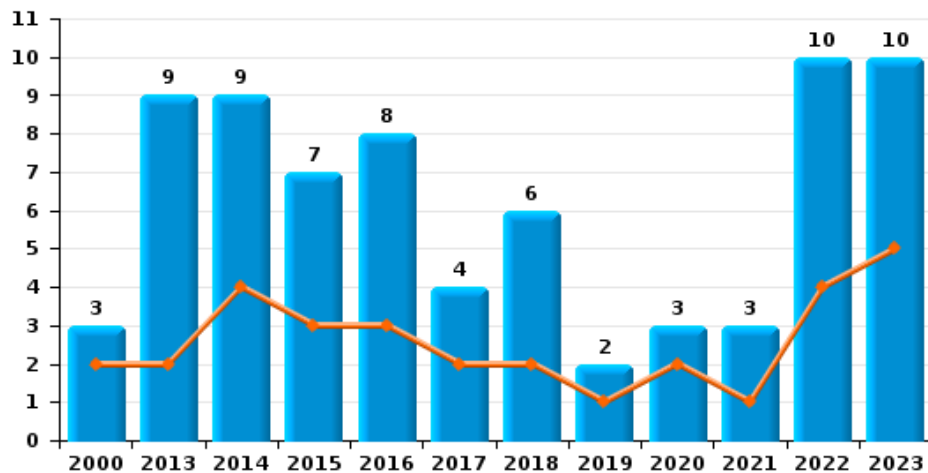
**Vol à main armée**



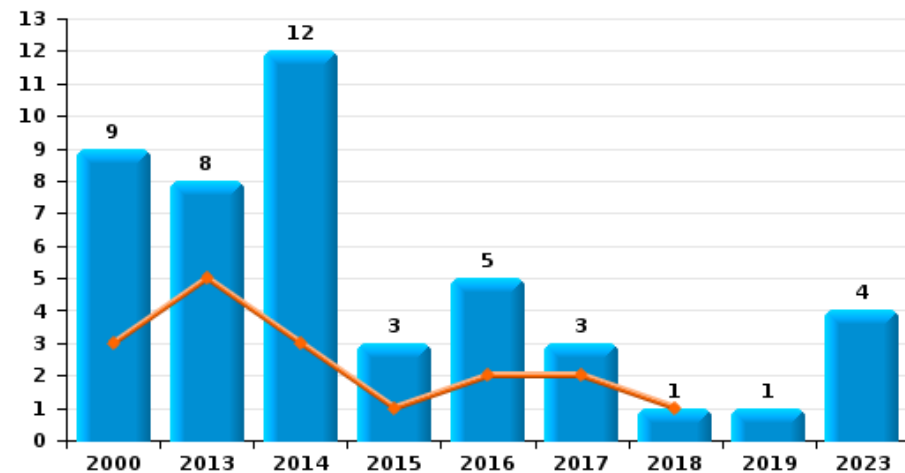
**Vol à l'étalage**



**Vol avec violence sans arme**



**Vol à la tire**

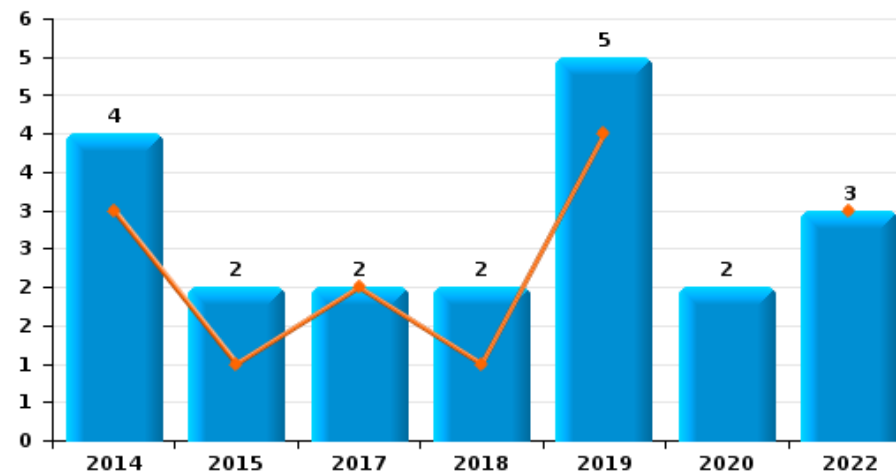




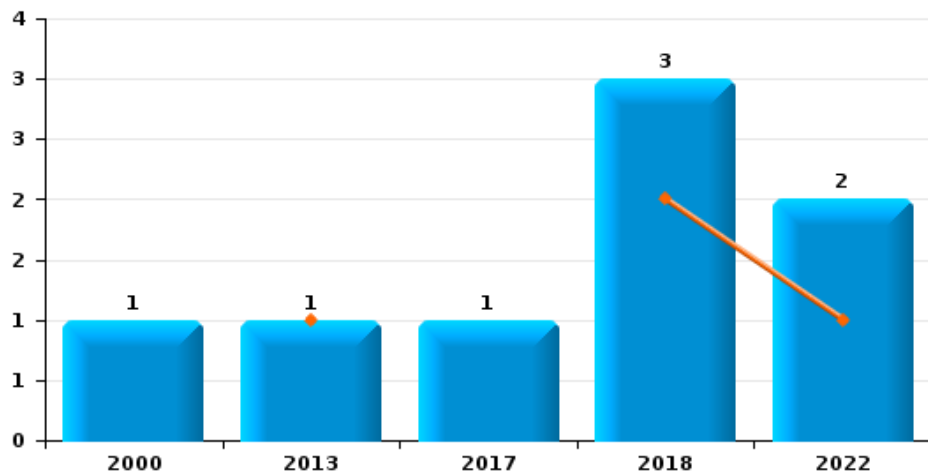
**Sint-Gillis-Waas**

Année	<span style="color: blue;">■</span>
Semestre 1	<span style="color: orange;">■</span>

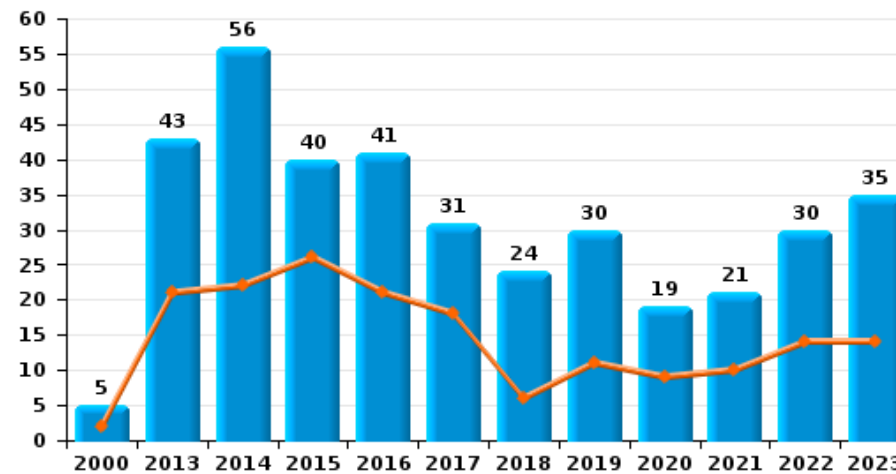
**Graffiti**



**Vol à l'arraché**



**Dégradation de voiture**





**Sint-Gillis-Waas**

**FC Vol moyen de transport**

		2000	2013	2014	2015	2016	2017	2018	2019	2020	2021	2022	2023
Vol de voiture	Sem 1	8	4	3	9	7		1	1			1	2
	Sem 2	12	1		3	2	4	2		1	2	2	1
	<b>Total</b>	<b>20</b>	<b>5</b>	<b>3</b>	<b>12</b>	<b>9</b>	<b>4</b>	<b>3</b>	<b>1</b>	<b>1</b>	<b>2</b>	<b>3</b>	<b>3</b>
Vol de moto	Sem 1		1						1				
	Sem 2			1									1
	<b>Total</b>		<b>1</b>	<b>1</b>					<b>1</b>				<b>1</b>
Homejacking	Sem 1	1											
	<b>Total</b>	<b>1</b>											
Vol dans les garages	Sem 1	2			2	1							
	Sem 2				1								
	<b>Total</b>	<b>2</b>			<b>3</b>	<b>1</b>							
Vol de vélomoteur	Sem 1	3		2	1	2		1	2	3			1
	Sem 2	5		5			1	2		1	2		1
	<b>Total</b>	<b>8</b>		<b>7</b>	<b>1</b>	<b>2</b>	<b>1</b>	<b>3</b>	<b>2</b>	<b>4</b>	<b>2</b>		<b>2</b>
Vol de vélo	Sem 1	27	13	19	16	16	12	15	5	4	3	3	4
	Sem 2	36	14	28	23	8	19	10	6	8	17	12	7
	<b>Total</b>	<b>63</b>	<b>27</b>	<b>47</b>	<b>39</b>	<b>24</b>	<b>31</b>	<b>25</b>	<b>11</b>	<b>12</b>	<b>20</b>	<b>15</b>	<b>11</b>



FC Cambriolage

		2000	2013	2014	2015	2016	2017	2018	2019	2020	2021	2022	2023
Cambriolage dans habitation	Sem 1	49	52	28	45	41	31	22	16	27	9	16	19
	Sem 2	71	45	65	58	34	26	49	30	12	21	21	16
Total		120	97	93	103	75	57	71	46	39	30	37	35
Cambriolage ds entreprise ou commerce	Sem 1	6	15	7	12	8	10	16	6	5	1	1	3
	Sem 2	2	7	7	7	6	8	5	5	4	12	1	4
Total		8	22	14	19	14	18	21	11	9	13	2	7
Cambriolage ds service public ou bâtiment administ	Sem 1	4	1	2	5	4	13	3	3	1		1	2
	Sem 2		1	6	1	1	5	1	4	3	12	2	
Total		4	2	8	6	5	18	4	7	4	12	3	2
Cambriolage dans bâtiment (total)	Sem 1	58	68	37	62	53	54	41	25	33	10	18	24
	Sem 2	73	53	78	66	41	39	55	39	19	45	24	20
Total		131	121	115	128	94	93	96	64	52	55	42	44



FC Vol autre

		2000	2013	2014	2015	2016	2017	2018	2019	2020	2021	2022	2023
Vol à main armée	Sem 1	3		1	1	2			2		1		1
	Sem 2	2	1			1	2	1		1	1		
	<b>Total</b>	<b>5</b>	<b>1</b>	<b>1</b>	<b>1</b>	<b>3</b>	<b>2</b>	<b>1</b>	<b>2</b>	<b>1</b>	<b>2</b>		<b>1</b>
Vol avec violence sans arme	Sem 1	2	2	4	3	3	2	2	1	2	1	4	5
	Sem 2	1	7	5	4	5	2	4	1	1	2	6	5
	<b>Total</b>	<b>3</b>	<b>9</b>	<b>9</b>	<b>7</b>	<b>8</b>	<b>4</b>	<b>6</b>	<b>2</b>	<b>3</b>	<b>3</b>	<b>10</b>	<b>10</b>
Vol dans ou sur un véhicule	Sem 1	6	14	32	10	14	14	6	11	10	4	4	4
	Sem 2	23	15	34	12	16	9	23	8	2	4	7	3
	<b>Total</b>	<b>29</b>	<b>29</b>	<b>66</b>	<b>22</b>	<b>30</b>	<b>23</b>	<b>29</b>	<b>19</b>	<b>12</b>	<b>8</b>	<b>11</b>	<b>7</b>
Vol d'armes et explosifs	Sem 1	1		1	1					2	1		
	Sem 2	3		1								1	
	<b>Total</b>	<b>4</b>		<b>2</b>	<b>1</b>					<b>2</b>	<b>1</b>	<b>1</b>	
Vol à l'arraché	Sem 1		1					2				1	
	Sem 2	1					1	1				1	
	<b>Total</b>	<b>1</b>	<b>1</b>				<b>1</b>	<b>3</b>				<b>2</b>	
Vol à la tire	Sem 1	3	5	3	1	2	2	1					
	Sem 2	6	3	9	2	3	1		1				4
	<b>Total</b>	<b>9</b>	<b>8</b>	<b>12</b>	<b>3</b>	<b>5</b>	<b>3</b>	<b>1</b>	<b>1</b>				<b>4</b>
Vol à l'étalage	Sem 1	4	7	6	19	9	7	3	10	19	18	13	33
	Sem 2	1	6	1	6	12	4	18	10	16	7	36	6
	<b>Total</b>	<b>5</b>	<b>13</b>	<b>7</b>	<b>25</b>	<b>21</b>	<b>11</b>	<b>21</b>	<b>20</b>	<b>35</b>	<b>25</b>	<b>49</b>	<b>39</b>
Vol par ruse	Sem 1	1		1		2		4	1	1			
	Sem 2	1	1	2	1	1	3		1				
	<b>Total</b>	<b>2</b>	<b>1</b>	<b>3</b>	<b>1</b>	<b>3</b>	<b>3</b>	<b>4</b>	<b>2</b>	<b>1</b>			



FC Vol autre

		2000	2013	2014	2015	2016	2017	2018	2019	2020	2021	2022	2023
Vol de métaux	Sem 1		5	4		4	2	1		2	2		
	Sem 2		6	1		3		2	1		1		
Total			11	5		7	2	3	1	2	3		
Vol sur les chantiers	Sem 1		5	3	1	11		4	3	1	2	1	
	Sem 2	1	2	2	1	3	1	3	2	1	1	1	2
Total		1	7	5	2	14	1	7	5	2	3	2	2
Vol d'animaux	Sem 1	1				1	1		1			1	1
	Sem 2	1	1			1					1	2	2
Total		2	1			2	1		1		1	3	3
Vol de cargaison	Sem 1						1						
	Sem 2			1								1	
Total				1			1					1	





Criminalité ICT

		2000	2013	2014	2015	2016	2017	2018	2019	2020	2021	2022	2023
Fraude de cartes de paiements	Sem 1			1		1	2	5	3	1		2	
	Sem 2			2		1	1	1	4		3		2
	<b>Total</b>			<b>3</b>		<b>2</b>	<b>3</b>	<b>6</b>	<b>7</b>	<b>1</b>	<b>3</b>	<b>2</b>	<b>2</b>
Phishing	Sem 1								1	4	4	10	7
	Sem 2					1	1	3	1	4	6	6	
	<b>Total</b>					<b>1</b>	<b>1</b>	<b>4</b>	<b>5</b>	<b>8</b>	<b>16</b>	<b>13</b>	
Ransomware	Sem 1					1							
	Sem 2					1							
	<b>Total</b>					<b>2</b>							
Shouldersurfing	Sem 1									1			
	<b>Total</b>									<b>1</b>			
Skimming	Sem 1					1							
	<b>Total</b>					<b>1</b>							



FC Autre

		2000	2013	2014	2015	2016	2017	2018	2019	2020	2021	2022	2023
Violence contre les métiers d'intérêt général	Sem 1	1			1	1	1				2	2	1
	Sem 2		2				2	1	1	1		1	1
	<b>Total</b>	<b>1</b>	<b>2</b>		<b>1</b>	<b>1</b>	<b>3</b>	<b>1</b>	<b>1</b>	<b>1</b>	<b>2</b>	<b>3</b>	<b>2</b>
Viol collectif	Sem 1											2	
	Sem 2												
	<b>Total</b>											<b>2</b>	
Graffiti	Sem 1			3	1		2	1	4			3	
	Sem 2			1	1			1	1	2			
	<b>Total</b>			<b>4</b>	<b>2</b>		<b>2</b>	<b>2</b>	<b>5</b>	<b>2</b>		<b>3</b>	
Dégradation de voiture	Sem 1	2	21	22	26	21	18	6	11	9	10	14	14
	Sem 2	3	22	34	14	20	13	18	19	10	11	16	21
	<b>Total</b>	<b>5</b>	<b>43</b>	<b>56</b>	<b>40</b>	<b>41</b>	<b>31</b>	<b>24</b>	<b>30</b>	<b>19</b>	<b>21</b>	<b>30</b>	<b>35</b>
Rixe au couteau	Sem 1		1			1	1						
	Sem 2			1	1								
	<b>Total</b>		<b>1</b>	<b>1</b>	<b>1</b>	<b>1</b>	<b>1</b>						



PH Violence intrafamiliale (VIF)

		2000	2013	2014	2015	2016	2017	2018	2019	2020	2021	2022	2023
VIF: physique, dans le couple	Sem 1	6	14	24	15	15	14	12	17	20	13	10	22
	Sem 2	4	30	31	18	14	12	14	18	15	8	12	13
Total		10	44	55	33	29	26	26	35	35	21	22	35
VIF: physique, envers des descendants	Sem 1	1	2	4	3	1	2	5		1	3	1	2
	Sem 2		3	6	3	4	3	2	1	1		1	
Total		1	5	10	6	5	5	7	1	2	3	2	2
VIF: physique, envers d'autres membres	Sem 1	4	3	5	1	2	3	4	1	3	1	2	5
	Sem 2	10	5	10	6	4		5	2	4	2	3	5
Total		14	8	15	7	6	3	9	3	7	3	5	10
VIF: sexuelle, dans le couple	Sem 2						1						
	Total						1						
VIF: sexuelle, envers des descendants	Sem 1	2	1	1			2			1			
	Sem 2			1	1		1	1	2				
Total		2	1	2	1		3	1	2	1			
VIF: psychique, dans le couple	Sem 1	1	14	14	14	14	10	20	9	14	10	11	5
	Sem 2	9	8	17	7	6	13	14	8	4	16	10	8
Total		10	22	31	21	20	23	34	17	18	26	21	13
VIF: psychique, envers des descendants	Sem 1											1	
	Sem 2				1				1				1
Total					1				1			1	1
VIF: psychique, envers d'autres membres	Sem 1			1	1	1							
	Sem 2				1	1				1	1		
Total				1	2	2				1	1		
VIF: économique, dans le couple	Sem 1	1	1	2	3	2	1	1	2	1	1		1
	Sem 2		1		1		1	1		2	1		
Total		1	2	2	4	2	2	2	2	3	2		1



PH Violence intrafamiliale (VIF)

		2000	2013	2014	2015	2016	2017	2018	2019	2020	2021	2022	2023
VIF: économique, envers des descendants	Sem 1			1									
	Sem 2				1								
Total				1	1								
VIF: économique, envers d'autres membres	Sem 1	4		4	1			1	1				
	Sem 2	4	5	1									
Total		8	5	5	1			1	1				



PH Hormones et dopage

		2000	2013	2014	2015	2016	2017	2018	2019	2020	2021	2022	2023
Dopage humain	Sem 1	1	1	1	1	1				2		2	
	Sem 2		3		1	1	1						
	<b>Total</b>	<b>1</b>	<b>4</b>	<b>1</b>	<b>1</b>	<b>1</b>	<b>1</b>			<b>2</b>		<b>2</b>	
Engraissement illégal	Sem 1	4											
	Sem 2										1		
	<b>Total</b>	<b>4</b>									<b>1</b>		



PH Drogues

		2000	2013	2014	2015	2016	2017	2018	2019	2020	2021	2022	2023
Vente de cocaïne	Sem 1			1	1				1		1		
	Sem 2									1			
	<b>Total</b>			<b>1</b>	<b>1</b>				<b>1</b>	<b>1</b>	<b>1</b>		
Production de drogues synthétiques	Sem 2			2			1						
	<b>Total</b>			<b>2</b>			<b>1</b>						
Vente de drogues synthétiques	Sem 1		1	4	2				1			1	
	Sem 2		2	4						2	1		
	<b>Total</b>		<b>3</b>	<b>8</b>	<b>2</b>				<b>1</b>	<b>2</b>	<b>1</b>	<b>1</b>	
Production de cannabis (culture)	Sem 1				2	1	1		1	1			
	Sem 2		4		3	1	2	3	2				
	<b>Total</b>		<b>4</b>		<b>5</b>	<b>2</b>	<b>3</b>	<b>3</b>	<b>3</b>	<b>1</b>			



PH Trafic d'armes

		2000	2013	2014	2015	2016	2017	2018	2019	2020	2021	2022	2023
Commerce et production d'arme à feu et mun.	Sem 1				1								
	Total				1								



PH Traite des êtres humains

		2000	2013	2014	2015	2016	2017	2018	2019	2020	2021	2022	2023
<b>TEH - exploitation économique</b>	<b>Sem 1</b>	1											
	<b>Total</b>	1											
<b>TEH - exploitation sexuelle</b>	<b>Sem 2</b>		1	1				1					
	<b>Total</b>		1	1				1					





PH Violence dans l'espace public

		2000	2013	2014	2015	2016	2017	2018	2019	2020	2021	2022	2023
Violence physique (transport public)	Sem 1					1					1	1	1
	Sem 2				1			2			1		
Total					1	1		2			2	1	1
Violence physique (voie publique)	Sem 1	6	6	18	6	8	4	7	8	8	11	9	6
	Sem 2	6	19	7	4	11	4	6	9	11	6	11	6
Total		12	25	25	10	19	8	13	17	19	17	20	12
Violence physique (autre endroit public)	Sem 1			1		2		1	1				
	Sem 2		1	1									1
Total			1	2		2		1	1				1
Violence physique (endroit accessible au public)	Sem 1	9	3	5	7	6	3	2	5	1	3	2	4
	Sem 2	6	3	3	6	6	1	3	6	2	2	3	2
Total		15	6	8	13	12	4	5	11	3	5	5	6
Violence sexuelle (transport public)	Sem 1												1
	Sem 2		1										
Total			1										1
Violence sexuelle (voie publique)	Sem 1			1	3	1	2	1	1	1	2	1	
	Sem 2		1	1	2	1		2	6	1	1		
Total			1	2	5	2	2	3	7	2	3	1	
Violence sexuelle (autre endroit public)	Sem 1	2	1			3		1				1	
	Sem 2			1	1								
Total		2	1	1	1	3		1				1	
Violence sexuelle (endroit accessible au public)	Sem 1				1			1		1			
	Sem 2				1	1	3				1	2	1
Total					2	1	3	1		1	1	2	1



PH Violence dans l'espace public

		2000	2013	2014	2015	2016	2017	2018	2019	2020	2021	2022	2023
Violence psychique (transport public)	Sem 1												1
	Sem 2		1	1									
	<b>Total</b>		<b>1</b>	<b>1</b>									<b>1</b>
Violence psychique (voie publique)	Sem 1	5	6	13	9	10	5	6	8	8	8	4	4
	Sem 2	6	8	9	7	9	4	3	7	3	8	7	
	<b>Total</b>	<b>11</b>	<b>14</b>	<b>22</b>	<b>16</b>	<b>19</b>	<b>9</b>	<b>9</b>	<b>15</b>	<b>11</b>	<b>16</b>	<b>11</b>	<b>4</b>
Violence psychique (autre endroit public)	Sem 1	1		2	2			1					
	Sem 2	1	2		1							1	
	<b>Total</b>	<b>2</b>	<b>2</b>	<b>2</b>	<b>3</b>			<b>1</b>				<b>1</b>	
Violence psychique (endroit accessible au public)	Sem 1	1	1	4	5	3	2	1		2	3	4	2
	Sem 2	6	7		5	2	2	2	1	3	1	1	2
	<b>Total</b>	<b>7</b>	<b>8</b>	<b>4</b>	<b>10</b>	<b>5</b>	<b>4</b>	<b>3</b>	<b>1</b>	<b>5</b>	<b>4</b>	<b>5</b>	<b>4</b>
Vol à main armée (voie publique)	Sem 1	1							2		1		
	Sem 2	1					1			1	1		
	<b>Total</b>	<b>2</b>					<b>1</b>		<b>2</b>	<b>1</b>	<b>2</b>		
Vol à main armée (autre endroit public)	Sem 1			1									
	Sem 2							1					
	<b>Total</b>			<b>1</b>				<b>1</b>					
Vol à main armée (endroit accessible au public)	Sem 1				1								1
	Sem 2		1			1	1						
	<b>Total</b>		<b>1</b>		<b>1</b>	<b>1</b>	<b>1</b>						<b>1</b>
Vol avec violence sans arme (transport public)	Sem 1		1			1							
	Sem 2		1					1					
	<b>Total</b>		<b>2</b>			<b>1</b>		<b>1</b>					
Vol avec violence sans arme (voie publique)	Sem 2		1	2	1			1	1		1		
	<b>Total</b>		<b>1</b>	<b>2</b>	<b>1</b>			<b>1</b>	<b>1</b>		<b>1</b>		



PH Violence dans l'espace public

		2000	2013	2014	2015	2016	2017	2018	2019	2020	2021	2022	2023
Vol avec violence sans arme (endr. acces. au pub.)	Sem 1			1	2		1				1		1
	Sem 2		2			1	1						1
Total			2	1	2	1	2				1		2



PH Autre

		2000	2013	2014	2015	2016	2017	2018	2019	2020	2021	2022	2023
Faux policiers	Sem 2								1				
	Total								1				
Terrorisme, extrémisme et radicalisme	Sem 1							2					
	Total							2					
Cyberharcèlement	Sem 1			2		2			4	1		1	
	Sem 2		1				2	1					
	Total		1	2		2	2	1	4	1		1	
Fraude à l'identité	Sem 1	2	2	1	2	1		3	3	2			4
	Sem 2		1	2	3	6		2	2	4	3	4	3
	Total	2	3	3	5	7		5	5	6	3	4	7



**Sint-Gillis-Waas**

**2022**

**FC Vol moyen de transport**

	Avr	Mai	Juil	Août	Sep	Oct	Nov	Total
Vol de voiture		1		2				3
Vol de vélo	2	1	2	3	3	2	2	15

**FC Cambriolage**

	Jan	Fév	Mar	Mai	Juil	Août	Oct	Nov	Déc	Total
Cambriolage dans habitation	8	6	2		1	5	2	11	2	37
Cambriolage ds entreprise ou commerce	1							1		2
Cambriolage ds service public ou bâtiment administ				1		2				3
Cambriolage dans bâtiment (total)	9	6	2	1	1	7	2	12	2	42

**FC Vol autre**

	Jan	Fév	Mar	Avr	Mai	Juin	Juil	Août	Sep	Oct	Nov	Déc	Total
Vol avec violence sans arme	1				2	1		1		1	3	1	10
Vol dans ou sur un véhicule	1	2			1		2		3		2		11
Vol d'armes et explosifs											1		1
Vol à l'arraché		1								1			2
Vol à l'étalage		10	3				5	7	14	8	2		49
Vol sur les chantiers				1				1					2
Vol d'animaux					1					1		1	3
Vol de cargaison									1				1



### Criminalité ICT

	Jan	Mar	Avr	Mai	Juin	Août	Sep	Oct	Nov	Déc	Total
Fraude de cartes de paiements		1			1						2
Phishing	1	4	1	1	3	1	1	2	1	1	16

### FC Autre

	Jan	Fév	Mar	Avr	Mai	Juin	Juil	Août	Sep	Oct	Nov	Déc	Total
Violence contre les métiers d'intérêt général			1	1							1		3
Viol collectif	2												2
Graffiti	1				1	1							3
Dégradation de voiture	3	2	2	3	3	1	1	3	3	4	4	1	30

### PH Violence intrafamiliale (VIF)

	Jan	Fév	Mar	Avr	Juin	Juil	Août	Sep	Oct	Nov	Déc	Total
VIF: physique, dans le couple	2	2	3	2	1	3	2	2	1	2	2	22
VIF: physique, envers des descendants					1	1						2
VIF: physique, envers d'autres membres				1	1		2			1		5
VIF: psychique, dans le couple	4	2	1	1	3	1	1	2	5	1		21
VIF: psychique, envers des descendants			1									1

### PH Hormones et dopage

	Jan	Fév	Total
Dopage humain	1	1	2

### PH Drogues

	Juin	Total
Vente de drogues synthétiques	1	1



**PH Violence dans l'espace public**

	Jan	Fév	Mar	Avr	Mai	Juin	Juil	Août	Sep	Oct	Nov	Déc	Total
Violence physique (transport public)		1											1
Violence physique (voie publique)	4		2	1	2		3	3	1	1	2	1	20
Violence physique (endroit accessible au public)					1	1		2		1			5
Violence sexuelle (voie publique)						1							1
Violence sexuelle (autre endroit public)						1							1
Violence sexuelle (endroit accessible au public)								1			1		2
Violence psychique (voie publique)			1	1	1	1	1	1	1	2	2		11
Violence psychique (autre endroit public)									1				1
Violence psychique (endroit accessible au public)	1	1	1	1			1						5

**PH Autre**

	Jan	Juil	Août	Sep	Oct	Total
Cyberharcèlement	1					1
Fraude à l'identité		1	1	1	1	4



2023

**FC Vol moyen de transport**

	Jan	Mar	Avr	Mai	Juil	Août	Sep	Oct	Déc	Total
Vol de voiture		2				1				3
Vol de moto					1					1
Vol de vélomoteur			1		1					2
Vol de vélo	1			3	1	1	3	1	1	11

**FC Cambriolage**

	Jan	Fév	Mar	Avr	Mai	Juin	Juil	Août	Sep	Oct	Nov	Déc	Total
Cambriolage dans habitation	3	2	2		8	4	2	3	5	3	2	1	35
Cambriolage ds entreprise ou commerce		1		2				1	2	1			7
Cambriolage ds service public ou bâtiment administ		1	1										2
Cambriolage dans bâtiment (total)	3	4	3	2	8	4	2	4	7	4	2	1	44

**FC Vol autre**

	Jan	Fév	Mar	Avr	Mai	Juin	Juil	Août	Sep	Oct	Nov	Déc	Total
Vol à main armée			1										1
Vol avec violence sans arme		1	1			3		2	2		1		10
Vol dans ou sur un véhicule	1		2		1				1		2		7
Vol à la tire							2				2		4
Vol à l'étalage	11	3	3	1	8	7	1	1	1			3	39
Vol sur les chantiers									1	1			2
Vol d'animaux					1		2						3





**Criminalité ICT**

	Jan	Avr	Mai	Juil	Sep	Nov	Déc	Total
Fraude de cartes de paiements					1	1		2
Phishing	4	2	1	2		2	2	13

**FC Autre**

	Jan	Fév	Mar	Avr	Mai	Juin	Juil	Août	Oct	Nov	Déc	Total
Violence contre les métiers d'intérêt général					1		1					2
Dégradation de voiture	1	4	2	3	2	2	9	4	1	4	3	35

**PH Violence intrafamiliale (VIF)**

	Jan	Fév	Mar	Avr	Mai	Juin	Juil	Août	Sep	Oct	Nov	Total
VIF: physique, dans le couple	2	5	3	4	3	5	3	4	5	1		35
VIF: physique, envers des descendants	1		1									2
VIF: physique, envers d'autres membres				1	3	1			3		2	10
VIF: psychique, dans le couple	2				1	2	1	2	5			13
VIF: psychique, envers des descendants									1			1
VIF: économique, dans le couple				1								1



**PH Violence dans l'espace public**

	Fév	Mar	Avr	Mai	Juin	Juil	Août	Sep	Déc	Total
Violence physique (transport public)				1						1
Violence physique (voie publique)	1	1	1	2	1	1		5		12
Violence physique (autre endroit public)						1				1
Violence physique (endroit accessible au public)	2		2					2		6
Violence sexuelle (transport public)			1							1
Violence sexuelle (endroit accessible au public)									1	1
Violence psychique (transport public)					1					1
Violence psychique (voie publique)		1	1		2					4
Violence psychique (endroit accessible au public)		1			1			1	1	4
Vol à main armée (endroit accessible au public)		1								1
Vol avec violence sans arme (endr. acces. au pub.)		1					1			2

**PH Autre**

	Jan	Mar	Avr	Juin	Août	Oct	Déc	Total
Fraude à l'identité	1	1	1	1	1	1	1	7

# ***STATISTIQUES POLICIERES DE CRIMINALITE***

---

***LIEU DE PERPETRATION: COMMUNE***

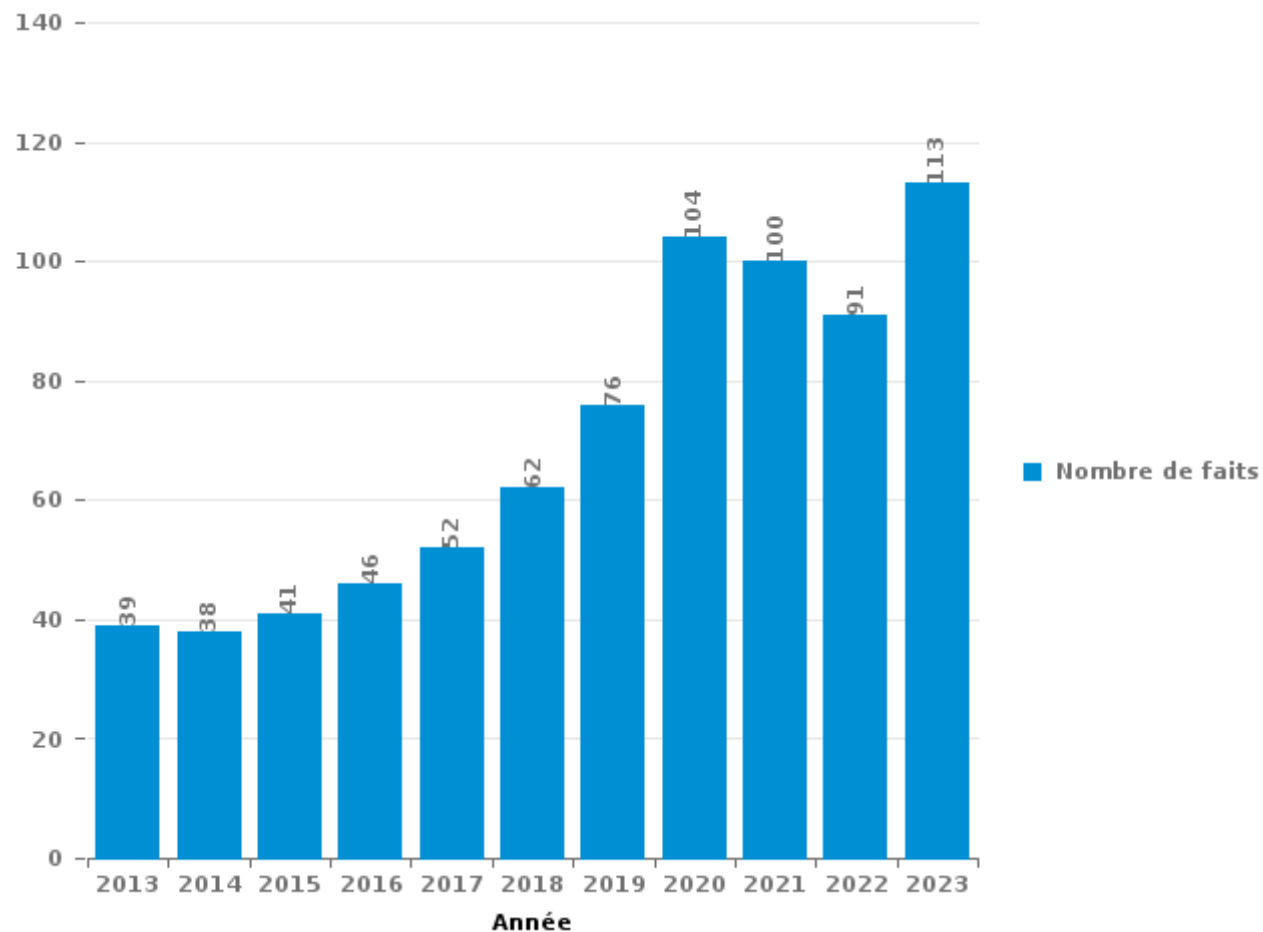
**Sint-Gillis-Waas**

***PARTIE III : ICT***



## Sint-Gillis-Waas

Nombre total de délits avec un élément ICT/online, depuis 2013





Criminalité ICT/online au sens strict

Infractions (exhaustif)

	2013	2014	2015	2016	2017	2018	2019	2020	2021	2022	2023
Criminalité informatique: Faux en informatique:	5	4	3		2	5	1	4		2	2
Criminalité informatique: Fraude informatique:	4	7	7	4	5	18	27	22	29	47	62
Criminalité informatique: Hacking:	2	5	3	9	10	10	4	7	1	10	8
Criminalité informatique: Sabotage:	1	1	2	1	2				1		
Infr. contre autres valeurs morales et sentiments: Violation de communication par particulier:			1								
<b>Total:</b>	<b>12</b>	<b>17</b>	<b>16</b>	<b>14</b>	<b>19</b>	<b>33</b>	<b>32</b>	<b>33</b>	<b>31</b>	<b>59</b>	<b>72</b>

Figures criminelles (à considérer spécifiquement – ne pas additionner avec d'autres éléments – risque de double comptage!)

	2014	2016	2017	2018	2019	2020	2021	2022	2023
Fraude de cartes de paiements	3	2	3	6	7	1	3	2	2
Phishing			1	1	4	5	8	16	13
Ransomware			2						
Shouldersurfing						1			
Skimming			1						



## Criminalité ICT/online au sens large

Infractions (uniquement si code-fait existe)

	2013	2014	2015	2016	2017	2018	2019	2020	2021	2022	2023
Fraude: Escroquerie: Fraude par internet	29	20	29	28	27	33	42	70	68	34	44
Infr. contre autres valeurs morales et sentiments: Cyberlokkung (leurre de mineur par ICT):							1				
Infr. contre les moeurs: Grooming (contact par ICT avec mineur < 16 ans):				2		1					
Infr. contre les moeurs: Pornographie infantine: Accès pornographie infantine via technologie										1	
Infr. contre les moeurs: Voyeurisme: Diffusion enregistrement nudité ou intimité			1		5	1		3	1		
<b>Total:</b>	<b>29</b>	<b>20</b>	<b>30</b>	<b>30</b>	<b>32</b>	<b>35</b>	<b>43</b>	<b>73</b>	<b>69</b>	<b>35</b>	<b>44</b>

Figures criminelles (à considérer spécifiquement – ne pas additionner avec d'autres éléments – risque de double comptage!)

	2013	2014	2016	2017	2018	2019	2020	2022
Cyberharcèlement	1	2	2	2	1	4	1	1

# ***STATISTIQUES POLICIERES DE CRIMINALITE***

---

***LIEU DE PERPETRATION: COMMUNE***

**Sint-Gillis-Waas**

***PARTIE IV : DESTINATION LIEU***



Sint-Gillis-Waas

Vol et extorsion

	2000	2013	2014	2015	2016	2017	2018	2019	2020	2021	2022	2023
Habitation: maison	131	95	84	88	73	52	68	43	47	33	50	40
Voie publique	57	47	57	46	40	29	35	33	31	21	18	17
Magasin	16	26	23	34	27	22	29	27	40	32	51	45
Habitation: non précisée	6	25	19	29	23	12	24	14	7	5	4	6
Terrain	4	4	2	12	25	16	18	32	19	14	16	11
Habitation: allée	16	14	43	14	5	4	7	6	5	6	7	6
Inconnue	17	11	15	12	9	17	10	8	9	3	10	11
Habitation: dépendances	7	23	23	9	10	14	5	6	6	3	5	7
Entreprise	2	15	13	16	11	6	19	4	3	4	4	3
Parking	5	8	19	10	12	13	10	7	2	2	4	4
Autre	2	12	19	10	7	7	4	9		3	5	2
Habitation: appartement	6	8	7	9	11	4	5	4	6	6	7	4
Habitation: autre	4	3	14	14	5	4	2	4	2	3	2	2
Culture et loisirs	4	2	10	10	2	10	4	5	3	1	1	4
Horeca	12	9	4	6	7	3	3	2	2	6		1
Chantier	1	7	6	2	15	1	7	5	2	3	2	2
Institution d'enseignement	5	1	7	4	4	10	1	3		11	3	1
Habitation: garage	6	2	10	6	1	5	3	2	1	1	2	3
Maison de repos		1	3	3		2	5			3	8	10
Infrastructure sportive	10	2	4	4	2	3		1	1	3		1
Edifice religieux / lieu du culte	11	1	1	1				1	3	2		1
Service public	4	2	1	2		2		1	2	2		1
Cimetière	6	1					1				3	2
Arrêt de bus / tram	3	1	2		1	2	1				1	
Moyen de transport: voiture	1	1	2		2		3	1				
Stade	1		1			3	2	1				
Eaux intérieures et maritimes	5			1				1				
Emplacement de vélo		1	2	2			1					1
Moyen de transport: autobus / autocar	1	1				1	2				1	
Banque / institution financière	2	2	1									
Station essence	1			1				2	1			
Aéroport	1		2		1							
Service			1			2			1			
Station de bus / métro et gare de chemin de fer		1			1	1	1					
Médecin / dentiste / pharmacien		2						1				
Moyen de transport: autre	1								1	1		
Hôpital	2											
Maison de débauche	1			1								
Moyen de transport: camion		1						1				
Bâtiment administratif		1										
<b>Total</b>	<b>351</b>	<b>330</b>	<b>395</b>	<b>346</b>	<b>294</b>	<b>245</b>	<b>270</b>	<b>224</b>	<b>194</b>	<b>168</b>	<b>204</b>	<b>185</b>





Dégradation de la propriété

	2000	2013	2014	2015	2016	2017	2018	2019	2020	2021	2022	2023
Voie publique	40	44	42	43	34	30	21	28	13	18	24	23
Habitation: résidence principale	28	18	21	25	14	33	28	18	16	24	24	25
Habitation: non précisée	3	16	14	11	10	7	4	8	5	5	6	2
Parking		7	15	4	8	6	8	9	4	6	8	2
Habitation: allée	7	4	13	8	5	2	6	11	3	1	4	7
Terrain	10	1	6	6	6	2	11	7	1	3	4	5
Habitation: jardin	8	5	7	6	2	2	4	3	1	3	9	2
Inconnue	2	5	8	5	1	2	4	4	4	4	1	4
Habitation: dépendances	5	3	3	2	5	5	1	1	3	1	1	1
Entreprise	3	1	4	3		3	3	4	2		4	3
Culture et loisirs	3			5	4	1	5	2		2	3	
Autre		5	4	1	2	2	1	1	2	1	1	
Horeca	6		1	4	2				1	2		
Institution d'enseignement	6	1	2	1	1		1	1		1	1	
Edifice religieux / lieu du culte	2	2	1	1	2		1	2	1	1		1
Magasin	2	1	2	2	1	3	2					1
Habitation: garage	1	2		3	1	1	3	1		1		
Infrastructure sportive	2					3	1	1	1	1		2
Cimetière		1		3		1		1	1			2
Arrêt de bus / tram			2				1	2		3		
Service public	1		2						1	3	1	
Moyen de transport: voiture		1		1		1	2		1			
Bureau de police	2	1	1	1								
Habitation: résidence secondaire	1			1	1		1					
Banque / institution financière		1	2									
Moyen de transport: autre			1					1				1
Station essence	1										1	1
Aéroport		1	1									
Bâtiment administratif			1							1		
Chantier			1							1		
Emplacement de vélo						1					1	
Stade	1						1					
Service									1			
<b>Total</b>	<b>134</b>	<b>120</b>	<b>154</b>	<b>136</b>	<b>99</b>	<b>105</b>	<b>109</b>	<b>105</b>	<b>61</b>	<b>82</b>	<b>93</b>	<b>82</b>



Sint-Gillis-Waas

Infractions contre l'intégrité physique

	2000	2013	2014	2015	2016	2017	2018	2019	2020	2021	2022	2023
Habitation	35	74	86	58	48	47	53	37	51	29	38	51
Voie publique	19	22	24	17	19	12	16	16	19	14	21	14
Inconnue	1	7	8	4	2	5	4	4	3	2	1	3
Horeca	5	2	2	5	6	3	1	4		3	2	2
Habitation: allée	5	2	6	3	1	1	5	1	1	1	2	2
Parking	1	1	1	1	2	1	1	4		1	1	1
Infrastructure sportive	5		1	1	3		1	2			1	
Culture et loisirs	2	2	1	1		1	2		2		1	
Entreprise		4		1	1	1	1		2	1		
Institution d'enseignement				1	2		1	1		1	1	2
Terrain			3		1		1	1		1		2
Autre		1	1	1	1	3			1			
Habitation: jardin		3		1		1				1		
Magasin			3	1			1					1
Moyen de transport: autobus / autocar				1	1		2			1		
Stade				4								
Arrêt de bus / tram		1									1	1
Maison de débauche		2		1								
Maison de repos								1		1		1
Moyen de transport: autre			1			1						1
Bureau de police		1										
Service	1											
Service public									1			
Station de bus / métro et gare de chemin de fer										1		
Station essence												1
<b>Total</b>	<b>74</b>	<b>122</b>	<b>137</b>	<b>101</b>	<b>87</b>	<b>76</b>	<b>89</b>	<b>71</b>	<b>80</b>	<b>57</b>	<b>69</b>	<b>82</b>

FPF/DGR/DRI/BIPOL - Statistiques policières de criminalité (date de clôture: 19/04/2024)  
 Les données pour les années 2001 jusqu'à 2012 ne sont plus publiées mais restent disponibles sur demande auprès du service BIPOL.

# ***STATISTIQUES POLICIERES DE CRIMINALITE***

---

*LIEU DE PERPETRATION: COMMUNE*

**Sint-Gillis-Waas**

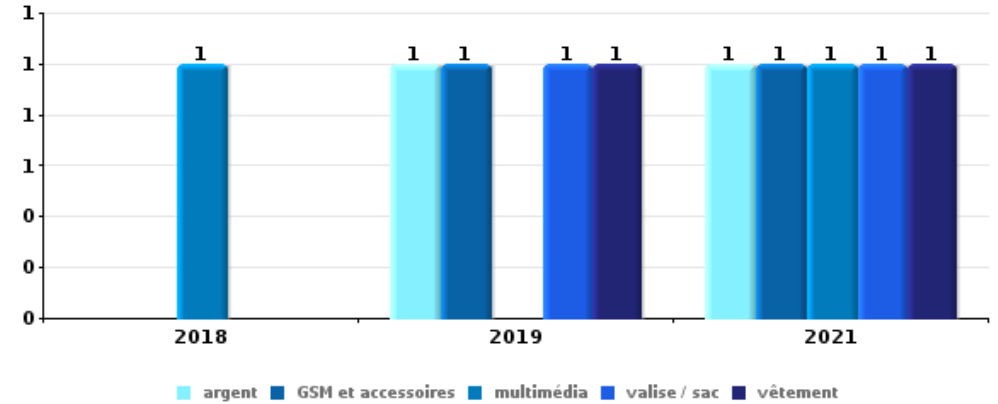
***PARTIE V : OBJETS ET MOYENS DE TRANSPORT***



**Sint-Gillis-Waas**

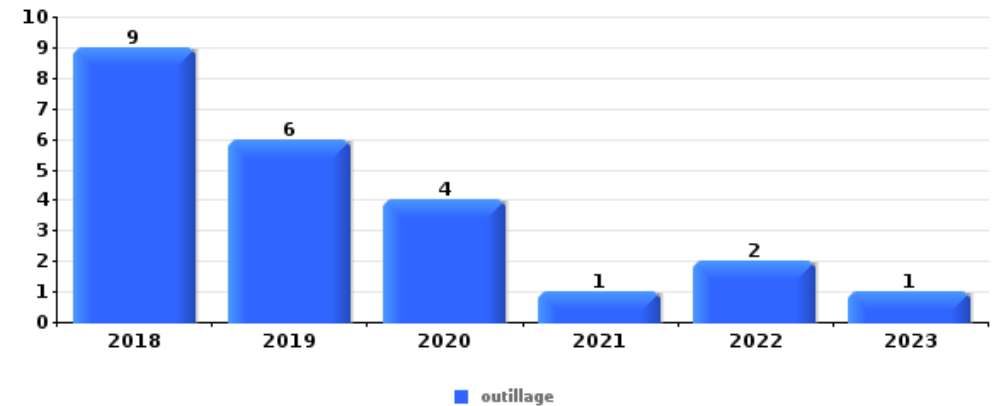
**Vol à main armée**

Top 5 Objets volés (sbd nombre de faits)		2018	2019	2020	2021	2022	2023
1	argent		1		1		
1	GSM et accessoires		1		1		
1	multimédia	1			1		
1	valise / sac		1		1		
1	vêtement		1		1		



**Vol dans ou sur un véhicule**

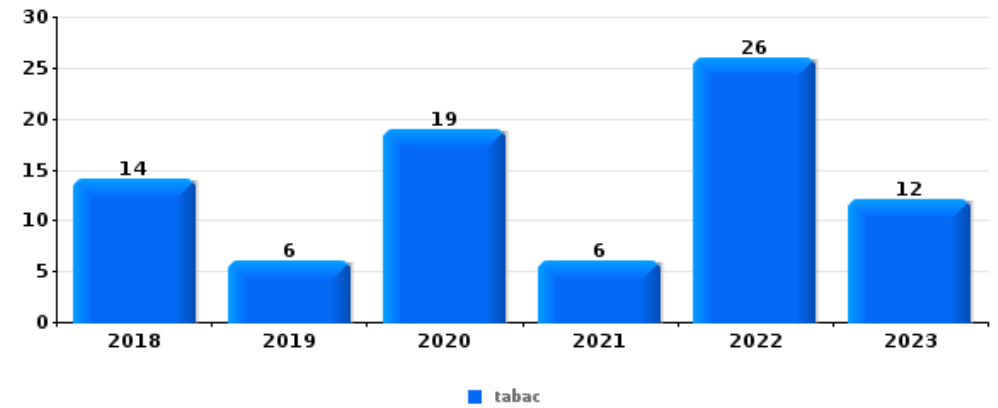
Top 5 Objets volés (sbd nombre de faits)		2018	2019	2020	2021	2022	2023
1	outillage	9	6	4	1	2	1
2	argent	2	1		3	1	4
3	ordinateur et accessoires	1	5			3	1
4	matériaux de construction / de chantier	3	3	1	1		
5	document véhicule	2	1		3		1
5	vêtement	1	3	2		1	





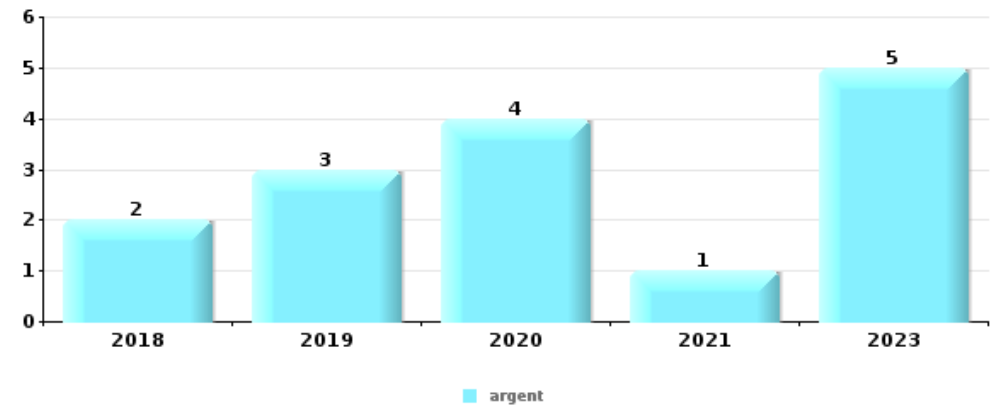
Vol à l'étalage

Top 5 Objets volés (sbd nombre de faits)		2018	2019	2020	2021	2022	2023
1	tabac	14	6	19	6	26	12
2	alimentation	5	4	12	10	10	13
3	ordinateur et accessoires	1	3	4	6	4	4
4	multimédia		1		2	5	8
5	bijouterie / montre	2	3	1	1		3



Cambrilage ds entreprise ou commerce

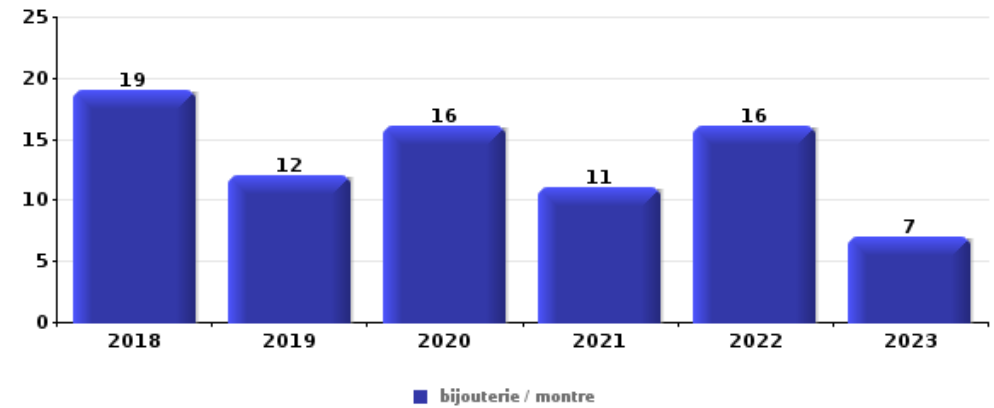
Top 5 Objets volés (sbd nombre de faits)		2018	2019	2020	2021	2022	2023
1	argent	2	3	4	1		5
2	alimentation	2		1			1
2	coffre-fort / coffret (argent) / caisse		1	1			2
2	outillage	2	2				
5	clé	1					1
5	métaux			1	1		
5	multimédia	1					1
5	ordinateur et accessoires	1			1		





**Cambrassage dans habitation**

Top 5 Objets volés (sbd nombre de faits)		2018	2019	2020	2021	2022	2023
1	bijouterie / montre	19	12	16	11	16	7
2	argent	14	12	12	10	13	9
3	multimédia	5	3	1	2	4	4
3	outillage	8	3	3	1	2	2
5	ordinateur et accessoires	5	3	3	2	4	1



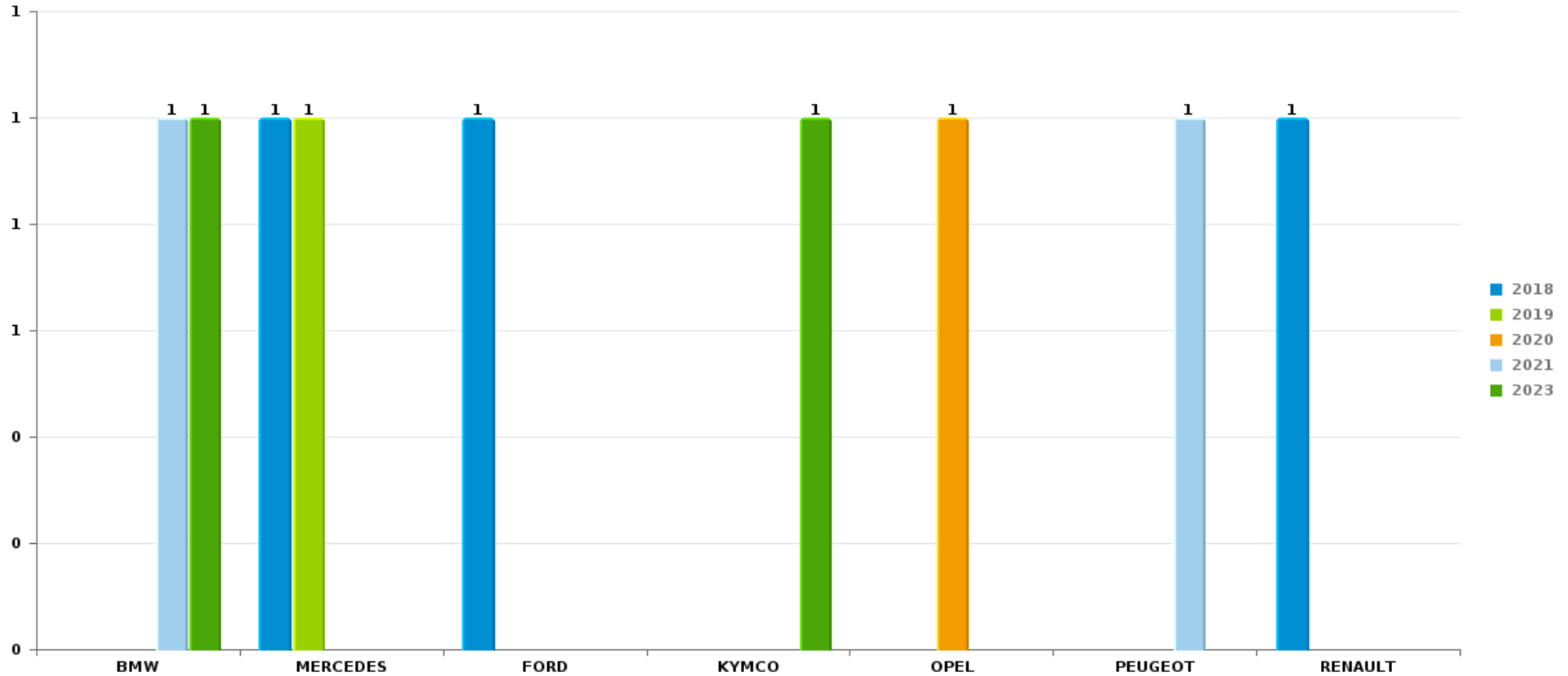
*Remarque: en ce qui concerne les objets, aucun total n'est reproduit étant donné que plusieurs objets peuvent avoir été volés lors d'un même fait.*



Sint-Gillis-Waas

Vol de voiture

Nombre de voitures volées par marque (Top 5)



# ***STATISTIQUES POLICIERES DE CRIMINALITE***

---

***LIEU DE PERPETRATION: COMMUNE***

**Sint-Gillis-Waas**

***PARTIE VI : SUSPECTS***





## Partie 1: Niveau FAITS (comptage du nombre de faits pour lesquels un certain type de suspect est impliqué)

### 1.1. Nombre d'infractions selon le sexe des suspects identifiés (par catégorie principale)

Étant donné que, tant un suspect identifié masculin qu'un suspect identifié féminin peuvent être impliqués lors d'un même fait, il est possible que la somme des colonnes «Hommes» et «Femmes» soit supérieure à la valeur de la colonne «Total...» (voir également la note méthodologique)

#### Sint-Gillis-Waa

2023

Catégorie principale / Sexe	Nombre total de faits avec au moins 1 suspect	Hommes	%	Femmes	%
Registre de population	42	31	73,8%	11	26,2%
Vol et extorsion	36	20	55,6%	16	44,4%
Infr. contre autres valeurs morales et sentiments	27	22	81,5%	6	22,2%
Fraude	23	18	78,3%	7	30,4%
Infr. contre l'intégrité physique	16	15	93,8%	4	25,0%
Drogues	14	12	85,7%	2	14,3%
Dégradation de la propriété	13	13	100,0%		
Ivresse et alcool	10	7	70,0%	3	30,0%
Armes et explosifs	9	8	88,9%	1	11,1%
Criminalité informatique	7	7	100,0%	1	14,3%
Infr. contre la sécurité publique	7	5	71,4%	2	28,6%
Législation sur les étrangers	6	5	83,3%	1	16,7%
Infr. contre la foi publique	3	3	100,0%		
Infr. contre l'autorité publique	3	3	100,0%		
Environnement	2	2	100,0%		
<b>Total</b>	<b>218</b>	<b>171</b>	<b>78,4%</b>	<b>54</b>	<b>24,8%</b>





## 1.2. Nombre d'infractions selon le sexe des suspects identifiés (par figure criminelle)

Étant donné que, tant un suspect identifié masculin qu'un suspect identifié féminin peuvent être impliqués lors d'un même fait, il est possible que la somme des colonnes «Hommes» et «Femmes» soit supérieure à la valeur de la colonne «Total...» (voir également la note méthodologique)

### Sint-Gillis-Waa

**2023**

#### FC Cambriolage

Figure criminelle / Sexe	Nombre total de faits avec au moins 1 suspect identifié	Hommes	%
Cambriolage dans habitation	2	2	100,0%
Cambriolage dans bâtiment (total)	2	2	100,0%
Total	PA	PA	PA

#### FC Vol autre

Figure criminelle / Sexe	Nombre total de faits avec au moins 1 suspect identifié	Hommes	%	Femmes	%
Vol à main armée	1	1	100,0%		
Vol avec violence sans arme	2	1	50,0%	1	50,0%
Vol à l'étalage	30	15	50,0%	15	50,0%
Vol d'animaux	1	1	100,0%		
Total	PA	PA	PA	PA	PA



**Criminalité ICT**

Figure criminelle / Sexe	Nombre total de faits avec au moins 1 suspect identifié	Hommes	%
Phishing	1	1	100,0%
<b>Total</b>	<b>PA</b>	<b>PA</b>	<b>PA</b>

**FC Autre**

Figure criminelle / Sexe	Nombre total de faits avec au moins 1 suspect identifié	Hommes	%
Violence contre les métiers d'intérêt général	1	1	100,0%
Dégradation de voiture	5	5	100,0%
<b>Total</b>	<b>PA</b>	<b>PA</b>	<b>PA</b>

**PH Violence intrafamiliale (VIF)**

Figure criminelle / Sexe	Nombre total de faits avec au moins 1 suspect identifié	Hommes	%	Femmes	%
VIF: physique, dans le couple	7	7	100,0%	3	42,9%
VIF: physique, envers des descendants	1	1	100,0%		
VIF: physique, envers d'autres membres	4	4	100,0%		
VIF: psychique, dans le couple	1	1	100,0%		
VIF: psychique, envers des descendants	1			1	100,0%
VIF: économique, dans le couple	1	1	100,0%		
<b>Total</b>	<b>PA</b>	<b>PA</b>	<b>PA</b>	<b>PA</b>	<b>PA</b>



**PH Violence dans l'espace public**

Figure criminelle / Sexe	Nombre total de faits avec au moins 1 suspect identifié	Hommes	%	Femmes	%
Violence physique (voie publique)	1	1	100,0%		
Violence psychique (voie publique)	2	2	100,0%		
Violence psychique (endroit accessible au public)	2	1	50,0%	1	50,0%
Vol à main armée (endroit accessible au public)	1	1	100,0%		
Vol avec violence sans arme (endr. acces. au pub.)	2	1	50,0%	1	50,0%
<b>Total</b>	<b>PA</b>	<b>PA</b>	<b>PA</b>	<b>PA</b>	<b>PA</b>



### 1.3. Nombre d'infractions selon l'âge des suspects identifiés (par catégorie principale)

Étant donné que, tant un suspect identifié mineur qu'un suspect identifié majeur peuvent être impliqués lors d'un même fait, il est possible que la somme des colonnes «Mineur» et «Majeur» soit supérieure à la valeur de la colonne «Total...» (voir également la note méthodologique)

#### Sint-Gillis-Waa

2023

Catégorie principale / Âge	Nombre total de faits avec au moins 1 suspect identifié	Mineur	%	Majeur	%
Registre de population	42			42	100,0%
Vol et extorsion	36	3	8,3%	33	91,7%
Infr. contre autres valeurs morales et sentiments	27	1	3,7%	26	96,3%
Fraude	23			23	100,0%
Infr. contre l'intégrité physique	16	1	6,3%	15	93,8%
Drogues	14	1	7,1%	13	92,9%
Dégradation de la propriété	13	1	7,7%	12	92,3%
Ivresse et alcool	10			10	100,0%
Armes et explosifs	9	1	11,1%	8	88,9%
Criminalité informatique	7			7	100,0%
Infr. contre la sécurité publique	7			7	100,0%
Législation sur les étrangers	6			6	100,0%
Infr. contre la foi publique	3			3	100,0%
Infr. contre l'autorité publique	3			3	100,0%
Environnement	2	1	50,0%	1	50,0%
<b>Total</b>	<b>218</b>	<b>9</b>	<b>4,1%</b>	<b>209</b>	<b>95,9%</b>



## 1.4. Nombre d'infractions selon l'âge des suspects identifiés (par figure criminelle)

Étant donné que, tant un suspect identifié mineur qu'un suspect identifié majeur peuvent être impliqués lors d'un même fait, il est possible que la somme des colonnes «Mineur» et «Majeur» soit supérieure à la valeur de la colonne «Total...» (voir également la note méthodologique)

### Sint-Gillis-Waa

2023

#### FC Cambriolage

Figure criminelle / Âge	Nombre total de faits avec au moins 1 suspect identifié	Majeur	%
Cambriolage dans habitation	2	2	100,0%
Cambriolage dans bâtiment (total)	2	2	100,0%
<b>Total</b>	<b>PA</b>	<b>PA</b>	<b>PA</b>

#### FC Vol autre

Figure criminelle / Âge	Nombre total de faits avec au moins 1 suspect identifié	Mineur	%	Majeur	%
Vol à main armée	1			1	100,0%
Vol avec violence sans arme	2			2	100,0%
Vol à l'étalage	30	3	10,0%	27	90,0%
Vol d'animaux	1			1	100,0%
<b>Total</b>	<b>PA</b>	<b>PA</b>	<b>PA</b>	<b>PA</b>	<b>PA</b>

#### Criminalité ICT

Figure criminelle / Âge	Nombre total de faits avec au moins 1 suspect identifié	Majeur	%
Phishing	1	1	100,0%
<b>Total</b>	<b>PA</b>	<b>PA</b>	<b>PA</b>

## CRIMINALITE ENREGISTREE: SUSPECTS



### FC Autre

Figure criminelle / Âge	Nombre total de faits avec au moins 1 suspect identifié	Majeur	%
Violence contre les métiers d'intérêt général	1	1	100,0%
Dégradation de voiture	5	5	100,0%
<b>Total</b>	<b>PA</b>	<b>PA</b>	<b>PA</b>

### PH Violence intrafamiliale (VIF)

Figure criminelle / Âge	Nombre total de faits avec au moins 1 suspect identifié	Mineur	%	Majeur	%
VIF: physique, dans le couple	7			7	100,0%
VIF: physique, envers des descendants	1			1	100,0%
VIF: physique, envers d'autres membres	4	1	25,0%	3	75,0%
VIF: psychique, dans le couple	1			1	100,0%
VIF: psychique, envers des descendants	1			1	100,0%
VIF: économique, dans le couple	1			1	100,0%
<b>Total</b>	<b>PA</b>	<b>PA</b>	<b>PA</b>	<b>PA</b>	<b>PA</b>

### PH Violence dans l'espace public

Figure criminelle / Âge	Nombre total de faits avec au moins 1 suspect identifié	Majeur	%
Violence physique (voie publique)	1	1	100,0%
Violence psychique (voie publique)	2	2	100,0%
Violence psychique (endroit accessible au public)	2	2	100,0%
Vol à main armée (endroit accessible au public)	1	1	100,0%
Vol avec violence sans arme (endr. acces. au pub.)	2	2	100,0%
<b>Total</b>	<b>PA</b>	<b>PA</b>	<b>PA</b>





## Partie 2: Niveau SUSPECTS-FAIT (comptage du nombre de combinaisons suspect-fait)

### 2.1. Nombre de suspects-fait selon le sexe des suspects identifiés (TOP 5 des catégories principales)

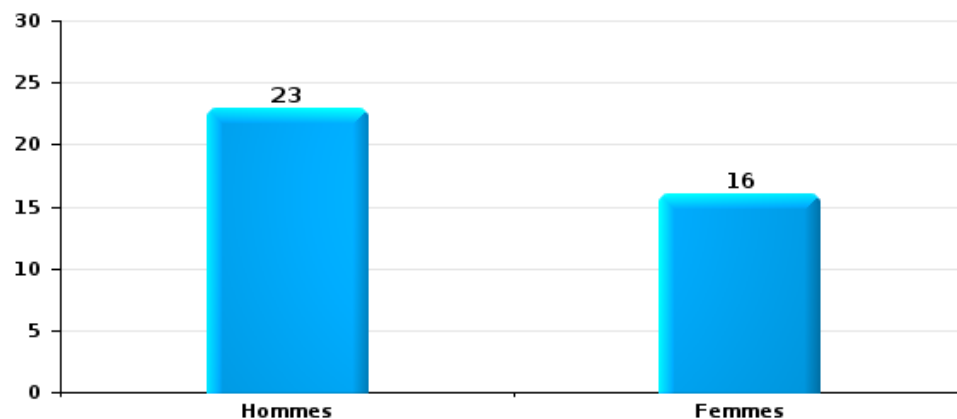
Lorsqu'un même suspect a commis plusieurs faits durant la période considérée, il est aussi comptabilisé plusieurs fois (voir également la note méthodologique)

#### Sint-Gillis-Waas

2023

#### Vol et extorsion

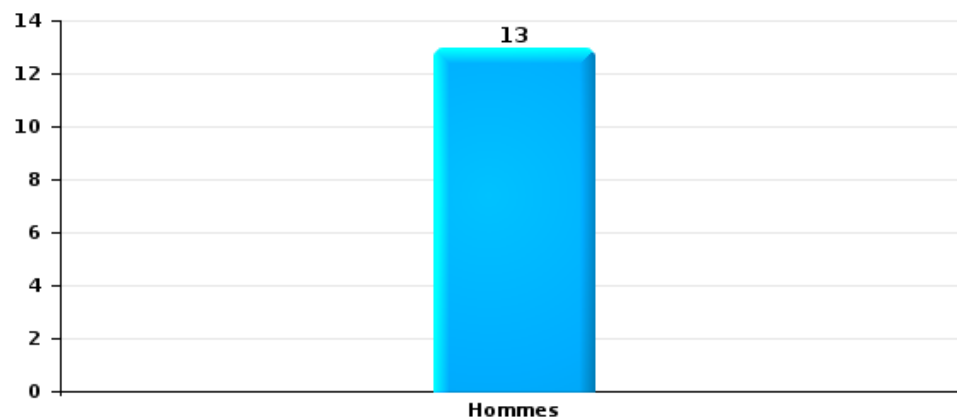
Nombre de suspects-fait selon le sexe





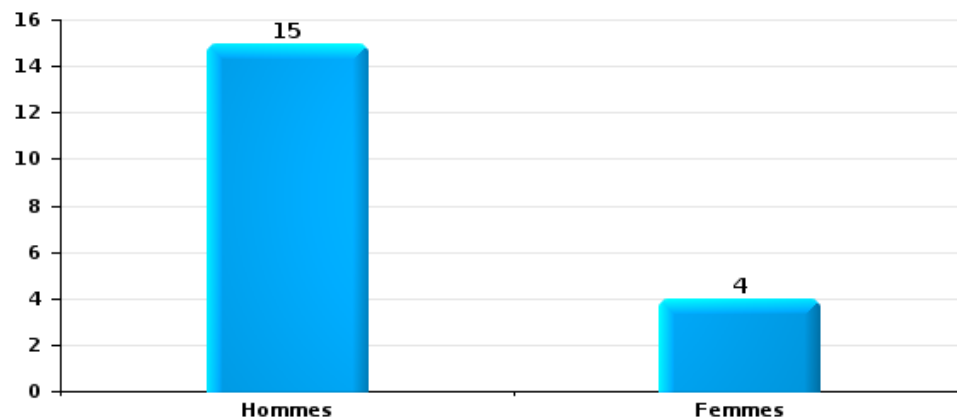
Dégradation de la propriété

Nombre de suspects-fait selon le sexe



Infr. contre l'intégrité physique

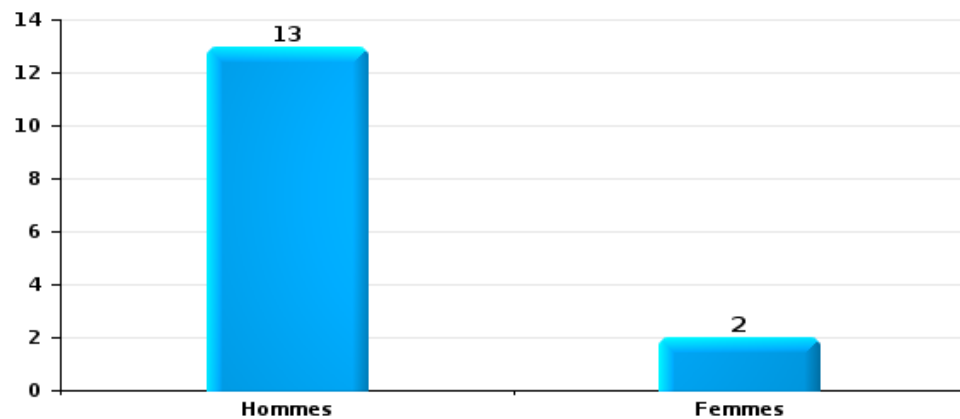
Nombre de suspects-fait selon le sexe





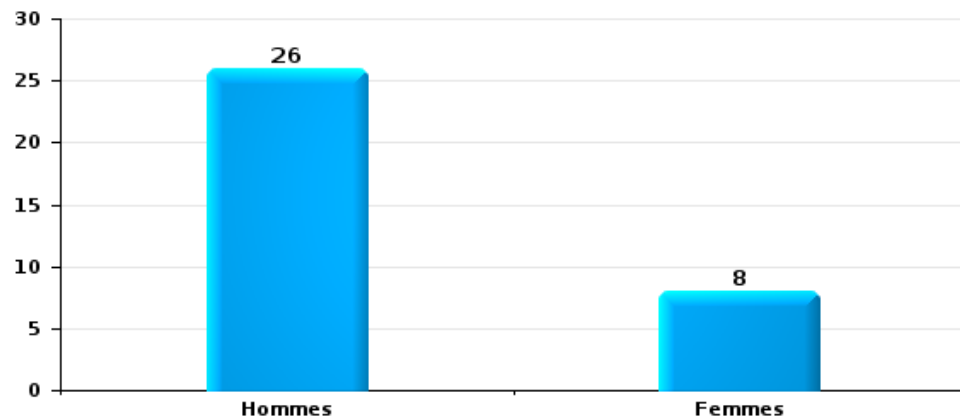
Drogues

Nombre de suspects-fait selon le sexe



Fraude

Nombre de suspects-fait selon le sexe





## 2.2. Nombre de suspects-fait selon le sexe des suspects identifiés (TOP 5 des figures criminelles)

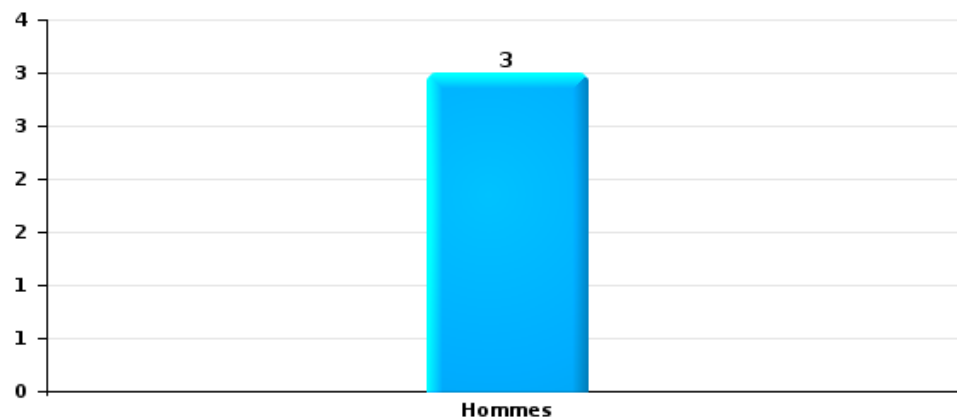
Lorsqu'un même suspect a commis plusieurs faits durant la période considérée, il est aussi comptabilisé plusieurs fois (voir également la note méthodologique)

### Sint-Gillis-Waas

2023

### Cambriolage dans bâtiment (total)

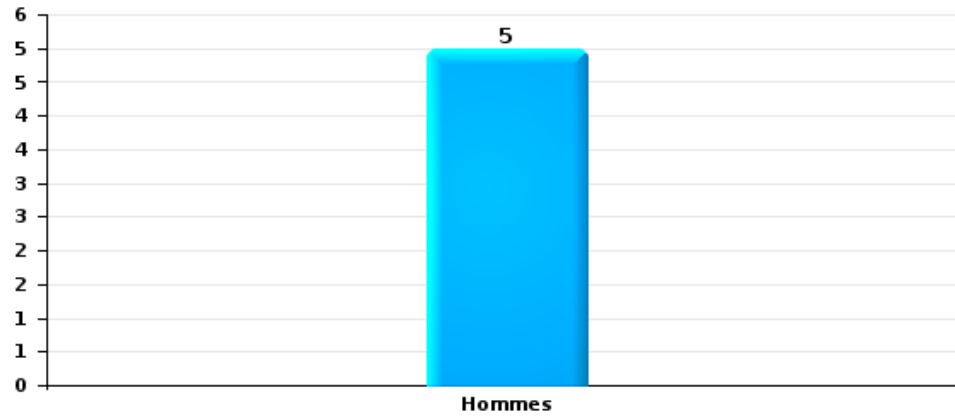
Nombre de suspects-fait selon le sexe





Dégradation de voiture

Nombre de suspects-fait selon le sexe





### 2.3. Nombre de suspects-fait selon l'âge des suspects identifiés (TOP 5 des catégories principales)

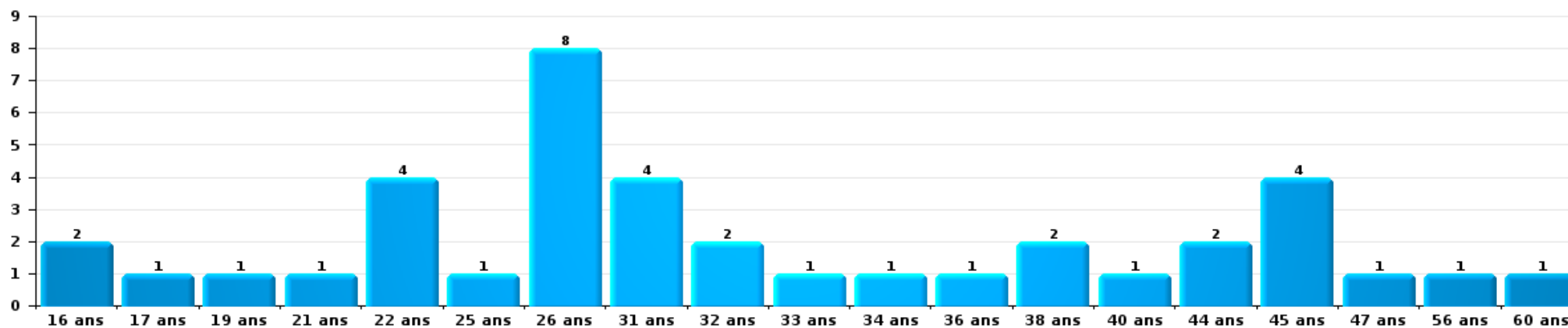
1) Lorsqu'un même suspect a commis plusieurs faits durant la période considérée, il est aussi comptabilisé plusieurs fois, qu'il ait le même âge ou non – 2) Les suspects au-dessous de 14 ans et à partir de 90 ans ne sont pas repris dans le tableau (voir également la note méthodologique)

#### Sint-Gillis-Waas

2023

Vol et extorsion

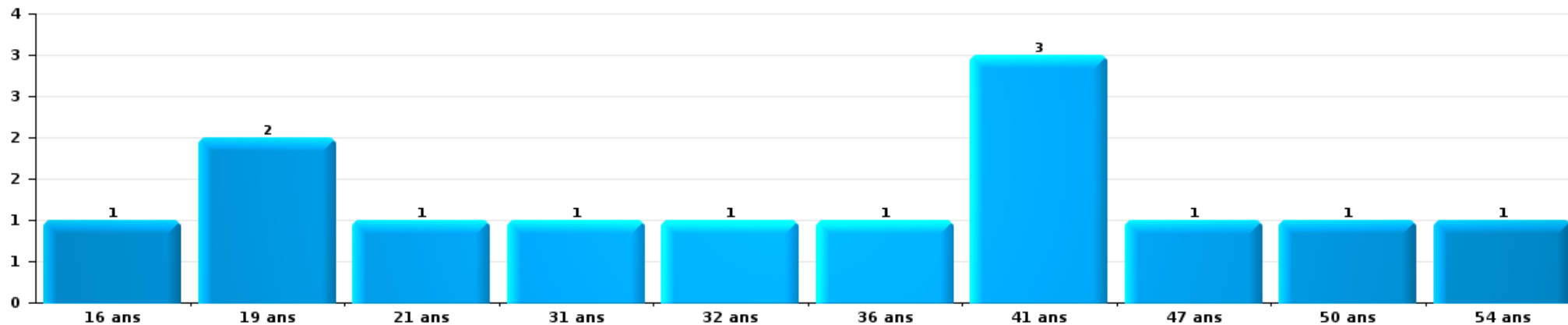
Nombre de suspects-fait par âge (chronologique)





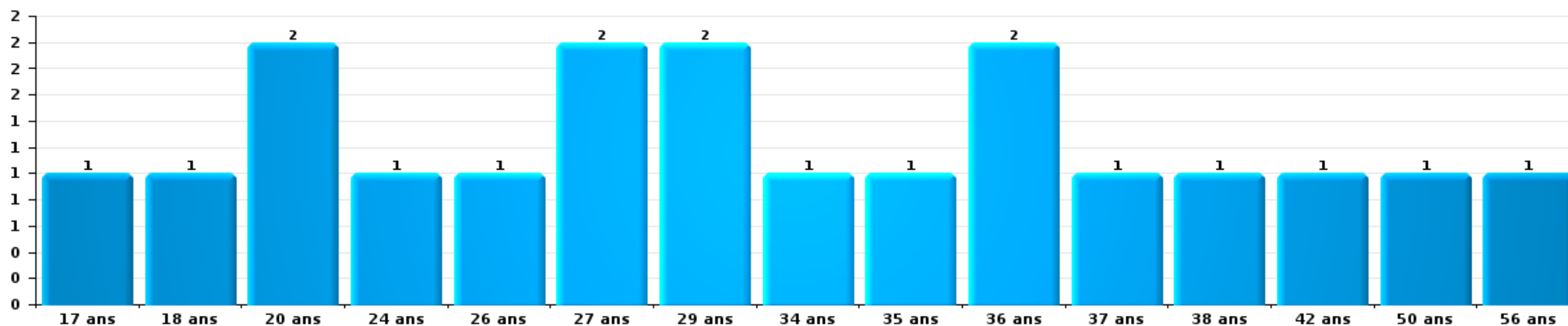
Dégradation de la propriété

Nombre de suspects-fait par âge (chronologique)



Infr. contre l'intégrité physique

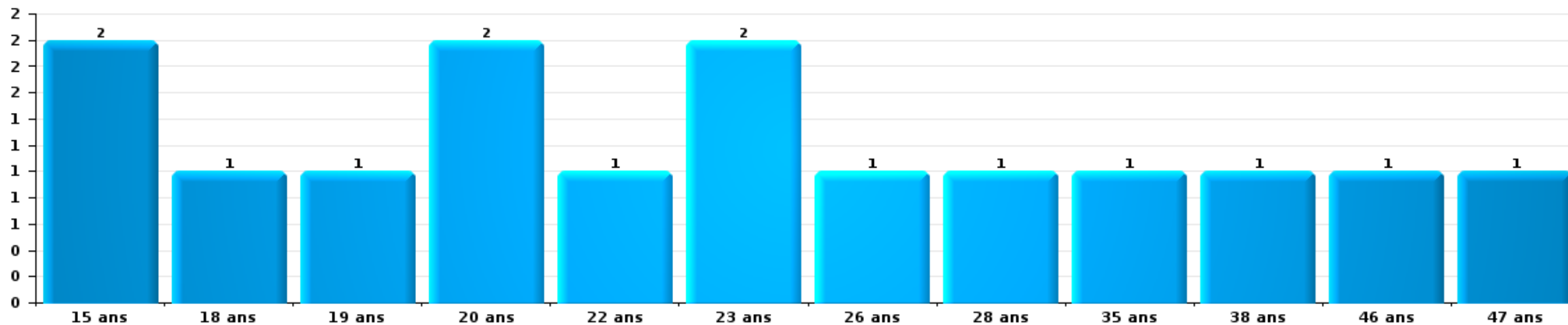
Nombre de suspects-fait par âge (chronologique)





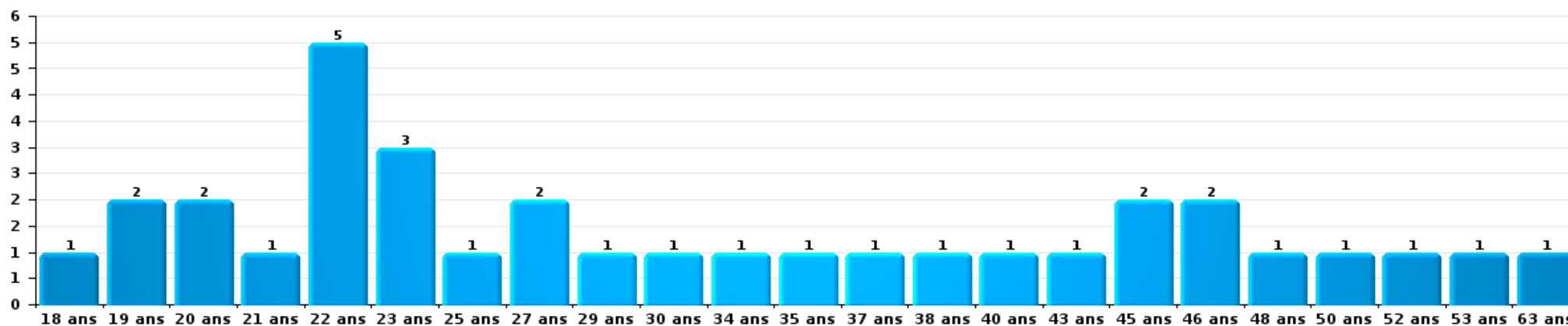
Drogues

Nombre de suspects-fait par âge (chronologique)



Fraude

Nombre de suspects-fait par âge (chronologique)







## 2.4. Nombre de suspects-fait selon l'âge des suspects identifiés (TOP 5 des figures criminelles)

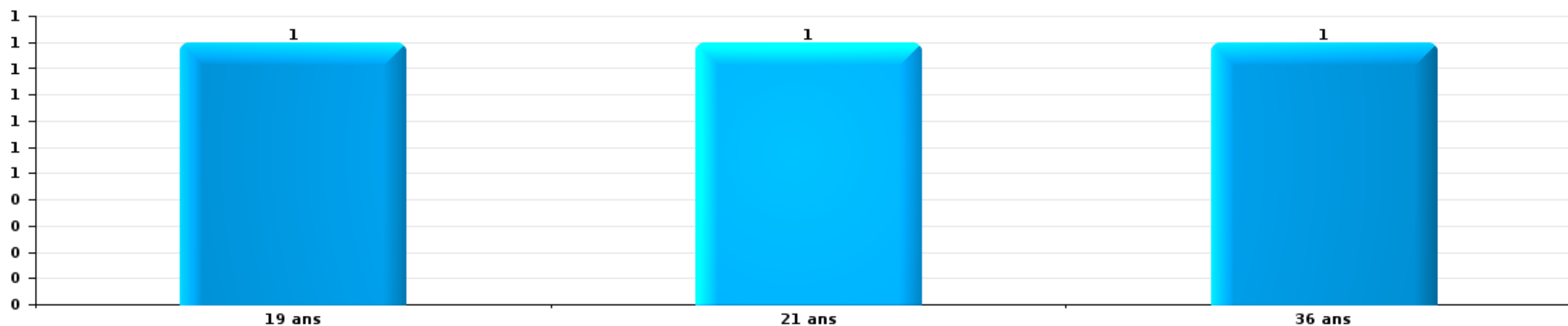
1) Lorsqu'un même suspect a commis plusieurs faits durant la période considérée, il est aussi comptabilisé plusieurs fois, qu'il ait le même âge ou non – 2) Les suspects au-dessous de 14 ans et à partir de 90 ans ne sont pas repris dans le tableau (voir également la note méthodologique)

### Sint-Gillis-Waas

2023

### Cambrilage dans bâtiment (total)

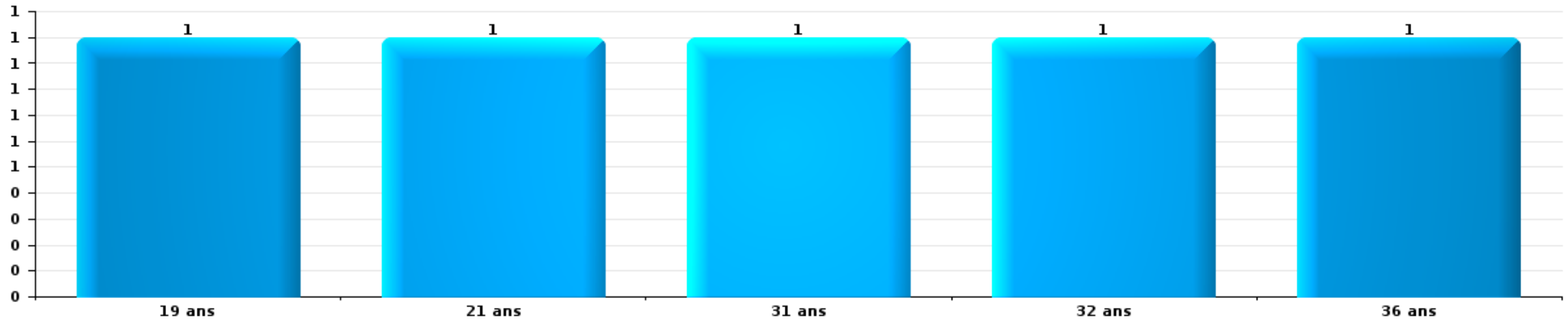
Nombre de suspects-fait par âge (chronologique)





Dégradation de voiture

Nombre de suspects-fait par âge (chronologique)



# ***STATISTIQUES POLICIERES DE CRIMINALITE***

---

***LIEU DE PERPETRATION: COMMUNE***

**Sint-Gillis-Waas**

***ANNEXE I: DETAIL PAR CATEGORIE DE DELIT  
CODE PENAL***

## Infraction Code pénal

## Infr. contre l'intégrité physique

			2000	2013	2014	2015	2016	2017	2018	2019	2020	2021	2022	2023
Assassinat	Infanticide (assassinat)	Tent.		1										
	Empoisonnement (assassinat)	Acc.	1											
	Autres	Acc.									1			
		Tent.				1		1						
		Sous-total	1	1			1		1		1			
Meurtre	Autres	Tent.		1		1			1					
		Sous-total		1		1			1					
Torture et maltraitance	Traitement inhumain	Acc.		1										
	Traitement dégradant	Acc.		2										
		Sous-total		3										
Coups et/ou blessures vol. en sphère familiale	Entre partenaires ou ex-partenaires	Acc.	10	40	55	32	28	26	26	35	34	20	22	35
	Lors d'un différend familial en général	Acc.	14											
	Par les parents envers un mineur	Acc.	1	2	4	6	3	4	4	1	2	2	2	1
	Envers les parents	Acc.		5	8	2	2	2	4	2	6	2	4	7
	Envers d'autres ascendants directs ou collatéraux	Acc.			4	2	3	1	5	1		1	1	2
		Sous-total	25	47	71	42	36	33	39	39	42	25	29	45
Coups et/ou blessures vol. hors sphère familiale	Bagarres (=coups réciproques)	Acc.	8	18	15	13	16	7	14	8	10	8	9	5
	Coups envers fonctionnaire de police	Acc.		1		1	1	3	1	1		2	2	1
	Envers un mineur par une pers. ayant autorité	Acc.		2		2		4	3	1	1	1	1	1
	Envers un mineur qualité de l'auteur inconnue	Acc.		1	2		2	1	4	3	1	3	2	5
	Envers un mineur par cohabitant sans rel. Autorité	Acc.												1
	Coups envers personnel transport public	Acc.												1
	Coups envers personnel autre service public	Acc.		1										
	Coups envers profession médicale	Acc.											1	
	Non spécifié	Acc.	28	34	36	26	23	18	18	18	18	15	18	21
		Tent.	1											
	Sous-total	37	57	53	42	42	33	40	31	30	29	33	35	
Abstention coupable		Acc.									1			
		Sous-total									1			
Autres infr. volontaires. c/ l'intégrité phys.	Privation de soins à enfant ou personne vulnérable	Acc.							1					
	Abandon d'enfant dans le besoin	Acc.	1	1		1					1			
	Administration substances nuisibles	Acc.			1									
	Entrave méchante à la circulation	Acc.	3	1	1	7	2	1	2		2	1	4	1
	Voies de faits et violences légères	Acc.	4	7	4	5	4	4	4	1				
		Sous-total	8	9	6	13	6	5	7	7	1	3	1	4

**Infr. contre l'intégrité physique**

			2000	2013	2014	2015	2016	2017	2018	2019	2020	2021	2022	2023
Infr. involontaires contre l'intégrité physique	Homicides involontaires	Acc.									1			
	Coups et/ou blessures involontaires	Acc.	2	1	1	1		3			1	2		
	Abstention d'entretien enfant/personne vulnérable	Acc.				1								
	Morsure de chien	Acc.		3	6	1	2	2	1		1		3	1
	Non spécifié	Acc.	1											
		Sous-total	3	4	7	3	2	5	1		3	2	3	1
		Total	74	122	137	101	87	76	89	71	80	57	69	82

## Infr. contre la liberté individuelle

			2000	2013	2014	2015	2016	2017	2018	2019	2020	2021	2022	2023
Enlèvement de mineur ou personne vulnérable	Enlèvement parental	Acc.			2				1			1		
	Autre enlèvement	Acc.		1									1	
		Tent.		2	1									
		Sous-total		3	3				1			1	1	
Détenition par un particulier		Acc.		2	1	1		2	1	3				1
		Tent.											1	
		Sous-total		2	1	1		2	1	3			1	1
		Total		5	4	1		2	2	3		1	2	1

**Infr. contre les moeurs**

			2000	2013	2014	2015	2016	2017	2018	2019	2020	2021	2022	2023	
Viol n'ayant pas causé la mort	Victime < 10a	Acc.					1	1				2	2		
	Victime 10a - 14a	Acc.			1			1	1	2					
	Victime 14a - 16a	Acc.		1		1			1		1	1			
	Victime 16a - 18a	Acc.	1	1				1		2	1				
	Victime majeure	Acc.		2	2		2	2	1	1		1	1		
		Tent.			1				1		1	1			
	Victime âge inconnu	Acc.								1					
	<b>Sous-total</b>		<b>1</b>	<b>4</b>	<b>4</b>	<b>1</b>	<b>3</b>	<b>6</b>	<b>4</b>	<b>6</b>	<b>3</b>	<b>4</b>	<b>3</b>		
Viol avec conséquence inconnue		Acc.											1		
		<b>Sous-total</b>											<b>1</b>		
Viol n'ayant pas causé la mort (nvCPS)	Victime < 16a	Acc.											2	1	
	Victime 16a - 18a	Acc.											1		
	Victime majeure	Acc.											1		
	<b>Sous-total</b>												<b>4</b>	<b>1</b>	
Attentat à la pudeur avec violence / menace	Victime < 16a	Acc.	1	2		2		1		1	2	1	1		
	Victime 16a - 18a	Acc.				3									
	Victime majeure	Acc.		2	2	1	1	1			2	2			
	<b>Sous-total</b>	<b>1</b>	<b>4</b>	<b>7</b>	<b>1</b>	<b>2</b>	<b>1</b>	<b>1</b>	<b>1</b>	<b>4</b>	<b>3</b>	<b>1</b>	<b>1</b>		
Attentat à la pudeur sans violence / menace	Victime < 16a	Acc.	1	3	3	4		3	3	3	1	1	2		
	Victime 16a - 18a	Acc.	2		1	1	3								
	Victime âge inconnu	Acc.	2	1			1		1	4	3				
	<b>Sous-total</b>	<b>5</b>	<b>4</b>	<b>4</b>	<b>5</b>	<b>4</b>	<b>3</b>	<b>4</b>	<b>7</b>	<b>4</b>	<b>4</b>	<b>1</b>	<b>2</b>		
Attentat à la pudeur non spécifié		Acc.			1										
	<b>Sous-total</b>				<b>1</b>										
Atteinte intégrité sexuelle sans mort (nvCPS)	Victime < 16a	Acc.									1		1	1	
	Victime majeure	Acc.											2	2	
	<b>Sous-total</b>										<b>1</b>		<b>3</b>	<b>3</b>	
Pornographie enfantine	Détention	Acc.		1		1		2	2	1	2	1	1		
	Distribution	Acc.							2	5	3	2	1		
	Accès pornographie enfantine via technologie	Acc.											1		
	Non spécifié	Acc.			1										
	<b>Sous-total</b>		<b>1</b>	<b>1</b>	<b>1</b>		<b>2</b>	<b>4</b>	<b>6</b>	<b>5</b>	<b>3</b>	<b>3</b>	<b>3</b>		
Pornographie		Acc.		1											
	<b>Sous-total</b>		<b>1</b>												
Incitation à la débauche	Victime mineure	Acc.		1	1	5		2			1	1			
	Age victime inconnu	Tent.								1					
	Non spécifié	Acc.	1		1										
	<b>Sous-total</b>	<b>1</b>	<b>1</b>	<b>2</b>	<b>5</b>		<b>2</b>			<b>1</b>	<b>1</b>	<b>1</b>			

**Infr. contre les mœurs**

			2000	2013	2014	2015	2016	2017	2018	2019	2020	2021	2022	2023
Exploitation de la débauche d'autrui	Victime majeure	Acc.			1				1					
	Age victime inconnu	Acc.		1										
		Sous-total		1	1				1					
Outrage public aux bonnes mœurs	Actions (exhibitionnisme, etc.)	Acc.		2	3	4	4	2	1	3	2		2	
	Ecrits, images, objets	Acc.				1		1	2	1	1	2		
	Obscénités en public	Acc.										1		
	Exhibitionnisme (nvCPS)	Acc.												2
	Contenu pornographique extrême ou violent (nvCPS)	Acc.											1	
	Sous-total		2	3	5	4	3	3	3	4	3	3	3	2
Voyeurisme	Observation/enregistrement de nudité ou intimité	Acc.				1								
	Diffusion enregistrement nudité ou intimité	Acc.			1			5	1		2	1		
		Tent.									1			
	Sous-total				2		5	1		3	1			
Voyeurisme via moyen technique ou autre (nvCPS)	Victime majeure	Acc.											1	
	Sous-total												1	
Diffusion de contenu à caractère sexuel (nvCPS)	Victime < 16a	Acc.											1	
	Sous-total												1	
Grooming (contact par ICT avec mineur < 16 ans)		Acc.					2		1					
	Sous-total					2		1						
Grooming online - avec ICT (nvCPS)	Victime < 16a	Acc.												1
	Sous-total													1
	Total		8	18	15	27	14	23	19	25	24	16	22	7



**Infr. contre autres valeurs morales et sentiments**

			2000	2013	2014	2015	2016	2017	2018	2019	2020	2021	2022	2023
Harcèlement	Acc.		2	31	35	36	21	26	13	28	20	28	36	30
	Sous-total		2	31	35	36	21	26	13	28	20	28	36	30
Violation de sépulture	Acc.							1	2			1	2	
	Sous-total							1	2			1	2	
Violation du secret professionnel	Acc.			1									1	
	Sous-total			1									1	
Atteinte à l'honneur	Calomnie et diffamation	Acc.	3	12	12	11	7	7	4	1	7	4	7	10
	Déclaration calomnieuse	Acc.	1					1					1	
	Imputation calomnieuse	Acc.	2	1	2			2				2		1
	Injures (Délict)	Acc.	2	2	1		3	2		1	5	2	2	1
	Sous-total		8	15	15	11	10	12	4	2	12	8	10	12
Vie privée	Intrusion de nuit	Acc.											1	
	Violation de domicile par un particulier	Acc.	7	5	6	2	1	4	2	5	1	3	2	1
Sous-total		7	5	6	2	1	4	2	5	1	3	3	1	
Tapage nocturne	Acc.		4		1	4	4	2		1	3	3	2	3
	Sous-total		4		1	4	4	2		1	3	3	2	3
Violation de communication par particulier	Acc.					1								
	Sous-total					1								
Abus faiblesses de personnes	Acc.			1					1					1
	Sous-total			1					1					1
Vie privée mœurs: publication identité victime	Acc.								2					
	Sous-total								2					
Cyberlokkig (leurre de mineur par ICT)	Acc.									1				
	Sous-total									1				
<b>Total</b>			<b>21</b>	<b>53</b>	<b>57</b>	<b>54</b>	<b>36</b>	<b>45</b>	<b>24</b>	<b>37</b>	<b>36</b>	<b>43</b>	<b>54</b>	<b>47</b>

**Infr. relative au statut juridique de l'enfant**

			2000	2013	2014	2015	2016	2017	2018	2019	2020	2021	2022	2023
<b>Non-représentation d'enfants</b>	<b>Par les parents</b>	<b>Acc.</b>			1									
		<b>Sous-total</b>			1									
		<b>Total</b>			1									

## Vol et extorsion

			2000	2013	2014	2015	2016	2017	2018	2019	2020	2021	2022	2023
Vol avec circ. aggr.	Avec violence	Acc.	2	4	4	2	2	2	2	2	1	2	1	1
		Tent.		2	1	2	1	1						
	Sans violence	Acc.	83	117	134	152	107	97	96	68	54	42	39	36
		Tent.	49	56	62	42	46	42	52	41	22	24	19	21
	Sous-total		134	179	201	198	156	142	150	111	77	68	59	58
Vol sans circ. aggr.	Avec violence	Acc.		2	1	1	3	1				2		5
		Tent.				1							1	
	Sans violence, Vol à la tire	Acc.	9	8	12	3	5	3	1	1				4
		Acc.				1			1				1	
	Sans violence, Vol d'usage	Acc.	2	5	4	6	4	5	6	5	2	5	4	2
		Acc.	165	128	168	131	119	86	105	102	109	86	129	110
Sans violence	Tent.	4	5	5	1	3	5	2	2	2	4	1	1	
	Sous-total		180	148	190	143	135	100	115	110	113	97	136	122
Vol non spécifié		Acc.	24		1	2						1		
		Tent.	12											
	Sous-total	36		1	2							1		
Extorsion		Acc.	1	2	3	1	2	2	4	1	3		3	4
		Tent.		1		2	1	1	1	2	1	2	6	1
	Sous-total	1	3	3	3	3	3	5	3	4	2	9	5	
	Total		351	330	395	346	294	245	270	224	194	168	204	185

## Fraude

		2000	2013	2014	2015	2016	2017	2018	2019	2020	2021	2022	2023
Blanchiment d'argent	Acc.		1	2	1	1	2		3	1		1	9
	Sous-total		1	2	1	1	2		3	1		1	9
Recel	Recel simple Acc.	1	3	3	1		2			1			
	Recel qualifié Acc.			1									
	Sous-total	1	3	4	1		2			1			
Grivèlerie	Carburant / lubrifiant Acc.	2											
	Boissons et aliments Acc.	1									1	1	
	Voiture de location Acc.	3		2	3	1			1				1
	Logements Acc.					1				1			
	Sous-total	6		2	3	2			1	1	1	1	1
Détournement et destruction frauduleuse	Cel frauduleux Acc.	16	103	102	10	7	4	6	5	1	1	1	3
	D'argent, de papiers, etc. Acc.				1	1		1					
	D'objets saisis Acc.			1	2								
	Non spécifié Acc.	5	1	1									
	Sous-total	21	104	104	13	8	4	7	5	1	1	1	3
Escroquerie	Fraude par internet Acc.		22	16	22	26	24	30	39	64	66	31	44
	Tent.		7	4	7	2	3	3	3	6	2	3	
	Escroquerie sans internet Acc.		7	8	8	5	6	10	5	7	7	7	8
	Tent.		7	1	3	1			2			1	
	Non spécifié Acc.	15											
	Tent.	4											
	Sous-total	19	43	29	40	34	33	43	49	77	75	42	52
Tromperie	Marchandises vendues / travail fourni Acc.				2			1					
	Sous-total				2			1					
Abus de confiance et infr. apparentées	Abus de confiance Acc.	8	10	12	9	5	10	13	10	8	1	11	10
	Abus des faiblesses Acc.				1		2				4	1	1
	Sous-total	8	10	12	10	5	12	13	10	8	5	12	11
Abus de biens sociaux	Par des sociétés Acc.											1	
	Autres Acc.				1								
	Sous-total				1							1	
Infr. liées à l'insolvabilité	Non spécifié Acc.	1	10	5	8	4	2	1	2	4	1		
	Sous-total	1	10	5	8	4	2	1	2	4	1		
Insolvabilité frauduleuse	Acc.							1				1	
	Sous-total							1				1	
Chèques sans provision	Acc.	2				1							
	Sous-total	2				1							
	Total	58	171	158	78	56	55	66	70	93	83	59	76

## Dégradation de la propriété

			2000	2013	2014	2015	2016	2017	2018	2019	2020	2021	2022	2023	
Incendie volontaire	Dans lieu habité (de jour)	Acc.									1				
	Dans lieu habité (de nuit)	Acc.				1		1					1	1	
		Tent.	1												
	Dans lieu habité (moment indéterminé)	Acc.				1		1							
	Dans un autre lieu (de jour)	Acc.	2		2	3	1	1	1	1	1				
		Tent.			1										
	Dans un autre lieu (de nuit)	Acc.			2	2	1	3	1	2			2		
		Tent.	1					1		1	1				1
	Dans un autre lieu (moment indéterminé)	Acc.				1				1					
		Tent.								1					
	Non spécifié	Acc.			1										
		Sous-total	4		5	6	4	5	4	5	3		3	2	
Destruction par explosion volontaire	Dans lieu habité (de nuit)	Acc.			1										
	Dans un autre lieu (de nuit)	Acc.			1				1						
		Sous-total			2				1						
Incendie involontaire		Acc.	17	17	11	14	6	16	13	15	10	5	16	6	
		Sous-total	17	17	11	14	6	16	13	15	10	5	16	6	
Destruction, dénaturation, dégradation	Avec circ. aggr.	Acc.	3			23	9	4	10	7	2	3	1	5	
	Destruction de biens agricoles	Acc.				3	1			1				1	
	Non spécifié	Acc.	1												
		Sous-total	4			26	10	4	10	8	2	3	1	6	
Vandalisme	Sur véhicules	Acc.	21	43	59	37	42	28	28	35	22	21	32	36	
	Sur autres biens mobiliers	Acc.	64	18	9	19	6	12	5	6	3	3	4	3	
	Graffiti	Acc.			4	2		2	2	5	2		3		
	Autres détériorations sur biens immobiliers	Acc.	22	41	62	27	25	32	36	28	18	41	27	24	
	Dégradation de clôture	Acc.	2	1	2	5	6	6	10	3	1	9	7	5	
		Sous-total	109	103	136	90	79	80	81	77	46	74	73	68	
		Total	134	120	154	136	99	105	109	105	61	82	93	82	

## Infr. contre la sécurité publique

			2000	2013	2014	2015	2016	2017	2018	2019	2020	2021	2022	2023
Organisation criminelle	Acc.			2										1
	Sous-total			2										1
Association de malfaiteurs	Acc.					1	1			1	1			
	Sous-total					1	1			1	1			
Evasion de prisonniers	Evasion simple	Acc.							1					
	Non-respect surveillance électronique	Acc.		3			1				1	6	1	3
	Non spécifié	Acc.											1	
	Sous-total			3			1		1		1	6	2	3
Recel	Recel de cadavre	Acc.							1					
	Sous-total								1					
Menaces	Menace d'attentat	Acc.							3		1	4	2	
	Verbales	Acc.	32	26	35	28	19	16	17	16	6	7	10	3
		Tent.	1											
	Ecrites	Acc.	4	10	12	10	4	4	1	9	4	5	1	3
	Par gestes, emblèmes	Acc.	1	13	15	11	4	4	4	6	6	2	3	3
	Alerte à la bombe	Acc.	1											1
	Non spécifié	Acc.	5			1								
	Sous-total		44	49	62	50	27	24	25	31	17	18	16	10
	Total		44	51	65	51	29	24	27	32	19	24	18	14

## Infr. contre l'autorité publique

		2000	2013	2014	2015	2016	2017	2018	2019	2020	2021	2022	2023	
Violence c/ personnes investies autorité publique	Acc.	1			1					1				
	Sous-total	1			1					1				
Rébellion	Rébellion armée	Acc.	2	2		1	1			1	1	1		
	Rébellion non armée	Acc.	9	6	5	6	1	2	3	4	10	5	1	
	Non spécifié	Acc.			1									
	Sous-total	2	11	8	6	7	2	2	3	5	11	6	1	
Outrages	Acc.	2	1	4	2	1	1	3	2	3	3	2	3	
	Sous-total	2	1	4	2	1	1	3	2	3	3	2	3	
Autres infractions	Bris de scellés	Acc.				1	1							
	Sous-total					1	1							
		Total	5	12	12	9	9	4	5	5	9	14	8	4

## Infr. contre la foi publique

			2000	2013	2014	2015	2016	2017	2018	2019	2020	2021	2022	2023
Faux en écritures	Faux en écritures	Acc.	4	5		3	5	2	4	4	1	4	4	1
	Usage de faux en écrit. et écrit. falsifiées	Acc.	1	1	1	1	1	4		1				1
		Sous-total	5	6	1	4	6	3	8	4	2	4	4	2
Usurpation	De fonctions	Acc.		2	1				1	1	1			
	De costumes, de décorations, etc.	Acc.								1				
	De nom	Acc.	1	2	2	4		2		4	3	4	6	
	Sous-total	1	4	3	2	4		3	2	5	3	4	6	
Contrefaçon / falsification	Contrefaçon	Acc.			1	1		1	1	1				
	Falsification	Acc.		1	1	2			1					1
	Non spécifié	Acc.	1											
	Sous-total	1	1	2	3		1	2	1					1
Fausses monnaies	Emission	Acc.		1	2	1		5		2	1		1	
	Non spécifié	Acc.	3											
	Autres	Acc.								1	1	1		
	Sous-total	3	1	2	1		5		2	2	2	1	2	
Faux en justice	Fausses déclarations	Acc.							2	1				
		Sous-total							2	1				
		Total	10	12	8	10	10	9	15	10	9	8	10	9





**Sint-Gillis-Waas**

**Infraction Code pénal**

**Infr. contre la famille**

		2000	2013	2014	2015	2016	2017	2018	2019	2020	2021	2022	2023
Refus du droit aux relations personnelles	Acc.	9	17	27	18	18	18	31	14	14	21	15	11
	Sous-total	9	17	27	18	18	18	31	14	14	21	15	11
Non-acquittement pension alimentaire	Acc.	6	5	5	1								
	Sous-total	6	5	5	1								
Non spécifié	Acc.	1											
	Sous-total	1											
	Total	16	22	32	19	18	18	31	14	14	21	15	11

**Criminalité informatique**

		2000	2013	2014	2015	2016	2017	2018	2019	2020	2021	2022	2023
Hacking	Acc.		2	5	3	9	10	10	4	7	1	10	8
	Sous-total		2	5	3	9	10	10	4	7	1	10	8
Faux en informatique	Acc.		5	4	3		1	5	1	4		2	2
	Tent.						1						
	Sous-total		5	4	3		2	5	1	4		2	2
Fraude informatique	Acc.		3	6	7	4	5	16	25	20	29	47	62
	Tent.		1	1				2	2	2			
	Sous-total		4	7	7	4	5	18	27	22	29	47	62
Sabotage	Acc.		1	1	2	1	2				1		
	Sous-total		1	1	2	1	2				1		
	Total		12	17	15	14	19	33	32	33	31	59	72



Exercice illégal de l'autorité publique

		2000	2013	2014	2015	2016	2017	2018	2019	2020	2021	2022	2023
<b>Concussion</b>	Acc.							1					
	Sous-total							1					
<b>Corruption publique</b>	Acc.							1					
	Sous-total							1					
<b>Prise d'intérêt</b>	Acc.		1										
	Sous-total		1										
<b>Abus de l'autorité</b>	Acc.	2											
	Sous-total	2											
	<b>Total</b>	<b>2</b>	<b>1</b>					<b>2</b>					

Marchand de sommeil

		2000	2013	2014	2015	2016	2017	2018	2019	2020	2021	2022	2023
<b>Sans circ. aggr.</b>	Acc.						1						
	Sous-total						1						
	<b>Total</b>						<b>1</b>						

Autres infractions Code pénal

		2000	2013	2014	2015	2016	2017	2018	2019	2020	2021	2022	2023
	Acc.					1							
	Sous-total					1							
	<b>Total</b>					<b>1</b>							



Contravention Code pénal

		2000	2013	2014	2015	2016	2017	2018	2019	2020	2021	2022	2023
Injures (Contravention)	Acc.	4											
	Sous-total	4											
Destruction d'animaux (Contravention)	Acc.	4											
	Sous-total	4											
Autres contraventions CP	Acc.	11							2				
	Sous-total	11							2				
<b>Total</b>		<b>19</b>							<b>2</b>				

# ***STATISTIQUES POLICIERES DE CRIMINALITE***

---

*LIEU DE PERPETRATION: COMMUNE*

**Sint-Gillis-Waas**

***ANNEXE II: DETAIL PAR CATEGORIE DE DELIT  
LOIS SPECIALES***



Sint-Gillis-Waas

Infraction Lois spéciales

Drogues

			2000	2013	2014	2015	2016	2017	2018	2019	2020	2021	2022	2023
Détention	Acc.	40	40	25	36	15	34	28	21	27	36	38	31	16
	Sous-total	40	40	25	36	15	34	28	21	27	36	38	31	16
Usage	Usage en groupe	Acc.	3											
	Usage individuel	Acc.	2											
	Faciliter l'usage	Acc.		2						1	1	1		
	Incitation à l'usage	Acc.		1		1						1		
	Désordre, scandale ou danger dans un espace public	Acc.					1	2	1		1			
	Sous-total	5	5	3		1	1	2	1	1	2	2		
Importation et exportation	Acc.	17	17		3	1		4	1	3				1
	Sous-total	17	17		3	1		4	1	3				1
Fabrication	Acc.			4	5	7	4	5	3	3	4	1	1	1
	Sous-total			4	5	7	4	5	3	3	4	1	1	1
Commerce	Acc.	7	7	6	13	6	5	2	1	4	9	4	6	2
	Sous-total	7	7	6	13	6	5	2	1	4	9	4	6	2
Autres	Acc.	1	1	3	4	2	1		2		2	2	1	
	Sous-total	1	1	3	4	2	1		2		2	2	1	
	Total	70	70	41	61	32	45	41	29	38	53	47	39	20

Législation sur les étrangers

			2000	2013	2014	2015	2016	2017	2018	2019	2020	2021	2022	2023
Transmigration illégale	Mariages simulés/blancs sans récompense/contrainte	Acc.						1	3		2		2	
	Cohab. légale de complais. sans récompense/contr.	Acc.								1				
	Accès au territoire	Acc.	2											2
	Séjour	Acc.	7	7	2		7	7	12	7	6	13	14	5
	Pas de port de documents d'identité ou de voyage	Acc.					3						1	
	Inscription au registre des étrangers	Acc.		1				5	3					
	Sous-total	9	9	8	2		10	13	18	8	8	13	17	7
Trafic d'êtres humains	Acc.												1	
	Sous-total												1	
	Total	9	9	8	2		10	13	18	8	8	13	18	7



**Environnement**

			2000	2013	2014	2015	2016	2017	2018	2019	2020	2021	2022	2023
<b>Déchets</b>	Déchets par professionnel	Acc.	1	2	3	2	2	1			1		1	
	Déchets par particulier	Acc.		9	23	8	9	7	4	6	4	4		4
	Déchets par personne indéterminée	Acc.	19											
	Déchets: permis/autorisation	Acc.				1								
	Non spécifié	Acc.	2											
	<b>Sous-total</b>		<b>22</b>	<b>11</b>	<b>26</b>	<b>11</b>	<b>11</b>	<b>8</b>	<b>4</b>	<b>6</b>	<b>5</b>	<b>4</b>	<b>1</b>	<b>4</b>
<b>Feux d'artifice</b>		Acc.		1										1
	<b>Sous-total</b>			<b>1</b>										<b>1</b>
<b>Autres que déchets</b>	Urbanisme	Acc.	24	12	13	6	9	9	2	2	6	2		1
	Permis d'environnement	Acc.			1	1	1	1						
	Bruit	Acc.	3		1			1						
	Pollution de l'eau	Acc.	8	1								1		
	Pollution de l'air	Acc.							1		1			
	Pollution du sol	Acc.									1			
	Autres nuisances en matière d'environnement	Acc.	3	2			2					1		
	<b>Sous-total</b>		<b>38</b>	<b>15</b>	<b>15</b>	<b>7</b>	<b>12</b>	<b>11</b>	<b>3</b>	<b>2</b>	<b>8</b>	<b>4</b>		<b>1</b>
<b>Biodiversité / Faune et flore</b>	Commerce et détention: législation CITES	Acc.		1										
	Bien-être animal	Acc.	4	2		3	4	2	1	2	1	2	2	1
	Protection de la nature	Acc.	1	2		1	1							
	Permis / autorisation animaux	Acc.		1		1					1		1	
	Destruction d'animaux	Acc. Tent.		6 2	5	1	1		1	2				
	<b>Sous-total</b>		<b>5</b>	<b>14</b>	<b>5</b>	<b>6</b>	<b>7</b>	<b>3</b>	<b>2</b>	<b>5</b>	<b>2</b>	<b>2</b>	<b>3</b>	<b>1</b>
<b>Non spécifié</b>		Acc.	2											
	<b>Sous-total</b>		<b>2</b>											
	<b>Total</b>		<b>67</b>	<b>41</b>	<b>46</b>	<b>24</b>	<b>30</b>	<b>22</b>	<b>9</b>	<b>13</b>	<b>15</b>	<b>10</b>	<b>4</b>	<b>7</b>



**Armes et explosifs**

			2000	2013	2014	2015	2016	2017	2018	2019	2020	2021	2022	2023
Détention illégale	Arme à feu	Acc.		8	7	4	11	4	5	6	3	6	5	3
	Arme blanche ou non à feu	Acc.		3	11	5	5	7	6	3	2	9	2	1
	Munition	Acc.			1			3	1		1	1	1	1
	Non spécifié	Acc.	5											
		<b>Sous-total</b>	<b>5</b>	<b>11</b>	<b>19</b>	<b>9</b>	<b>16</b>	<b>14</b>	<b>12</b>	<b>9</b>	<b>6</b>	<b>16</b>	<b>8</b>	<b>5</b>
Port / transport illégal	Arme à feu	Acc.							1	1				
	Arme blanche ou non à feu	Acc.		5	4	4	4	7	4	2	4	3	5	3
	Pièces/accessoires	Acc.			1									
	Non spécifié	Acc.	4											
		<b>Sous-total</b>	<b>4</b>	<b>5</b>	<b>5</b>	<b>4</b>	<b>4</b>	<b>7</b>	<b>5</b>	<b>3</b>	<b>4</b>	<b>3</b>	<b>5</b>	<b>3</b>
Explosifs		Acc.	1											
		<b>Sous-total</b>	<b>1</b>											
Autre	Mesures de sécurité	Acc.												1
	Stockage	Acc.			1									
	Import / export / transit à un usage militaire	Acc.				1								
	Non spécifié	Acc.	2											
		<b>Sous-total</b>	<b>2</b>	<b>1</b>	<b>1</b>	<b>1</b>								<b>1</b>
		<b>Total</b>	<b>12</b>	<b>16</b>	<b>25</b>	<b>14</b>	<b>20</b>	<b>21</b>	<b>17</b>	<b>12</b>	<b>10</b>	<b>19</b>	<b>13</b>	<b>9</b>

**Protection de la personne**

			2000	2013	2014	2015	2016	2017	2018	2019	2020	2021	2022	2023
Discrimination	Racisme et xénophobie	Acc.	1	1	1				1	2			1	
	Fondée sur son orientation sexuelle (homophobie)	Acc.											1	
		<b>Sous-total</b>	<b>1</b>	<b>1</b>	<b>1</b>				<b>1</b>	<b>2</b>			<b>2</b>	
Protection de la vie privée		Acc.	7	2		2			1			1		
		<b>Sous-total</b>	<b>7</b>	<b>2</b>		<b>2</b>			<b>1</b>			<b>1</b>		
Caméras de surveillance		Acc.		1		1								1
		<b>Sous-total</b>		<b>1</b>		<b>1</b>								<b>1</b>
Droit à l'image		Acc.		1				1		1			1	
		<b>Sous-total</b>		<b>1</b>				<b>1</b>		<b>1</b>			<b>1</b>	
Autres		Acc.												1
		<b>Sous-total</b>												<b>1</b>
		<b>Total</b>	<b>8</b>	<b>5</b>	<b>1</b>	<b>3</b>		<b>1</b>	<b>2</b>	<b>3</b>		<b>1</b>	<b>4</b>	<b>1</b>







**Sint-Gillis-Waas**

**Infraction Lois spéciales**

**Hormones et dopage**

		2000	2013	2014	2015	2016	2017	2018	2019	2020	2021	2022	2023
<b>Détention</b>	Acc.		4		1	1	1			2		2	
	Sous-total:		4		1	1	1			2		2	
<b>Usage</b>	Acc.	5	2	2	1								
	Sous-total:	5	2	2	1								
<b>Non spécifié</b>	Acc.			1									
	Sous-total:			1									
	Total:	5	6	3	2	1	1			2		2	

**Sécurité privée**

		2000	2013	2014	2015	2016	2017	2018	2019	2020	2021	2022	2023
<b>Milices privées</b>	Acc.										1		
	Sous-total:										1		
	Total:										1		

**Protection de la jeunesse**

		2000	2013	2014	2015	2016	2017	2018	2019	2020	2021	2022	2023
<b>Législation sur l'obligation scolaire</b>	Acc.	1	2										
	Sous-total:	1	2										
<b>Législation sur la protection de la jeunesse</b>	Acc.	1	58	65	43	39	33	35	32	28	26	17	18
	Tent.						1						
	Sous-total:	1	58	65	43	39	34	35	32	28	26	17	18
<b>Non spécifié</b>	Acc.		1										
	Sous-total:		1										
	Total:	2	61	65	43	39	34	35	32	28	26	17	18



Code pénal social

		2000	2013	2014	2015	2016	2017	2018	2019	2020	2021	2022	2023
<b>Violence au travail</b>	Acc.			1									
	Sous-total:			1									
<b>Travail illégal</b>	Acc.	4											
	Sous-total:	4											
<b>Fraude sociale aux cotisations (travail au noir)</b>	Acc.		2	1									
	Sous-total:		2	1									
<b>Infr. contre foi publique en droit pénal social</b>	Acc.							1					
	Sous-total:							1					
<b>Escroquerie en droit pénal social</b>	Acc.		1				1						
	Sous-total:		1				1						
<b>Autres</b>	Acc.				1			2				1	1
	Sous-total:				1			2				1	1
	Total:	4	3	2	1		1	3				1	1

Ivresse et alcool

		2000	2013	2014	2015	2016	2017	2018	2019	2020	2021	2022	2023
<b>Ivresse publique</b>	Acc.	5	6	14	16	10	9	15	25	13	22	24	15
	Sous-total:	5	6	14	16	10	9	15	25	13	22	24	15
	Total:	5	6	14	16	10	9	15	25	13	22	24	15

Registre de population

		2000	2013	2014	2015	2016	2017	2018	2019	2020	2021	2022	2023
	Acc.	23	60	62	42	64	58	51	47	49	38	37	45
	Sous-total:	23	60	62	42	64	58	51	47	49	38	37	45
	Total:	23	60	62	42	64	58	51	47	49	38	37	45



**Carte d'identité**

		2000	2013	2014	2015	2016	2017	2018	2019	2020	2021	2022	2023
<b>Pas en possession</b>	Acc.					1							
	Sous-total:					1							
<b>Refus de présentation</b>	Acc.	1								1			
	Sous-total:	1								1			
	<b>Total:</b>	<b>1</b>				<b>1</b>				<b>1</b>			

**Santé publique**

		2000	2013	2014	2015	2016	2017	2018	2019	2020	2021	2022	2023
<b>Vaccination obligatoire</b>	Acc.				3								
	Sous-total:				3								
<b>Législation médicaments</b>	Acc.		1				1						
	Sous-total:		1				1						
<b>Exercice de la médecine vétérinaire</b>	Acc.			1									
	Sous-total:			1									
<b>Refus ou négligence respect mesures</b>	Acc.									120	33	2	
	Sous-total:									120	33	2	
<b>Autres</b>	Acc.	3								3	1		
	Sous-total:	3								3	1		
	<b>Total:</b>	<b>3</b>	<b>1</b>	<b>1</b>	<b>3</b>		<b>1</b>			<b>123</b>	<b>34</b>	<b>2</b>	

**Travail**

		2000	2013	2014	2015	2016	2017	2018	2019	2020	2021	2022	2023
<b>Commerce ambulant</b>	Acc.			1	1				1		1		
	Sous-total:			1	1				1		1		
<b>Infractions mesure interdiction professionnelle</b>	Acc.				2				1				
	Sous-total:				2				1				
<b>Autres</b>	Acc.	1											
	Sous-total:	1											
	<b>Total:</b>	<b>1</b>		<b>1</b>	<b>3</b>				<b>2</b>		<b>1</b>		



**Protection des revenus publics**

		2000	2013	2014	2015	2016	2017	2018	2019	2020	2021	2022	2023
<b>Fraude fiscale - impôts sur le revenu</b>	<b>Acc.</b>										1		
	<b>Sous-total:</b>										1		
<b>Non spécifié</b>	<b>Acc.</b>	1		1									
	<b>Sous-total:</b>	1		1									
	<b>Total:</b>	1		1							1		

**Législation économique**

		2000	2013	2014	2015	2016	2017	2018	2019	2020	2021	2022	2023
<b>Sociétés</b>	<b>Acc.</b>		1	9	3		1	6	2			3	2
	<b>Sous-total:</b>		1	9	3		1	6	2			3	2
<b>Autres</b>	<b>Acc.</b>				1								
	<b>Sous-total:</b>				1								
	<b>Total:</b>		1	9	4		1	6	2			3	2

**Pratiques commerciales**

		2000	2013	2014	2015	2016	2017	2018	2019	2020	2021	2022	2023
<b>Pratiques du marché et protection du consommateur</b>	<b>Acc.</b>	2											
	<b>Sous-total:</b>	2											
<b>Registre de commerce</b>	<b>Acc.</b>				1	3	4	3	1	7	1	2	1
	<b>Sous-total:</b>				1	3	4	3	1	7	1	2	1
<b>Autres</b>	<b>Acc.</b>	2									1		
	<b>Sous-total:</b>	2									1		
	<b>Total:</b>	4			1	3	4	3	1	7	2	2	1



Autres lois spéciales

		2000	2013	2014	2015	2016	2017	2018	2019	2020	2021	2022	2023
<b>Transport</b>	Acc.	2		1	1	1				1			
	Sous-total:	2		1	1	1				1			
<b>Réquisition prestataire de service</b>	Acc.			1									
	Sous-total:			1									
<b>Dégradation involontaire câbles télécommunication</b>	Acc.			3	3	2	3	4	1	4	8	13	15
	Sous-total:			3	3	2	3	4	1	4	8	13	15
<b>Infractions Loi police chemins de fer</b>	Acc.			1									
	Sous-total:			1									
<b>Réorganisation judiciaire/continuité entreprises</b>	Acc.									1			
	Sous-total:									1			
<b>Autres</b>	Acc.							4	1			1	
	Sous-total:							4	1			1	
	<b>Total:</b>	<b>2</b>		<b>6</b>	<b>4</b>	<b>3</b>	<b>3</b>	<b>8</b>	<b>2</b>	<b>6</b>	<b>8</b>	<b>14</b>	<b>15</b>

# ***STATISTIQUES POLICIERES DE CRIMINALITE***

---

***LIEU DE PERPETRATION: COMMUNE***

**Sint-Gillis-Waas**

***ANNEXE III: DETAIL  
FIGURES CRIMINELLES / PHENOMENES***



Sint-Gillis-Waas

FC Vol moyen de transport

		2000	2013	2014	2015	2016	2017	2018	2019	2020	2021	2022	2023
Vol de voiture	Acc.	15	4	2	12	8	4	3	1	1	2	3	3
	Tent.	5	1	1		1							
	<b>Total</b>	<b>20</b>	<b>5</b>	<b>3</b>	<b>12</b>	<b>9</b>	<b>4</b>	<b>3</b>	<b>1</b>	<b>1</b>	<b>2</b>	<b>3</b>	<b>3</b>
Vol de moto	Acc.		1	1					1				1
	Total		1	1					1				1
Homejacking	Acc.	1											
	Total	1											
Vol dans les garages	Acc.	2			3	1							
	Total	2			3	1							
Vol de vélomoteur	Acc.	8		7	1	2	1	3	2	4	2		2
	Total	8		7	1	2	1	3	2	4	2		2
Vol de vélo	Acc.	63	26	47	39	24	31	25	11	11	20	15	11
	Tent.		1							1			
	<b>Total</b>	<b>63</b>	<b>27</b>	<b>47</b>	<b>39</b>	<b>24</b>	<b>31</b>	<b>25</b>	<b>11</b>	<b>12</b>	<b>20</b>	<b>15</b>	<b>11</b>



**FC Cambriolage**

		2000	2013	2014	2015	2016	2017	2018	2019	2020	2021	2022	2023
<b>Cambriolage dans habitation</b>	Acc.	72	61	57	78	45	37	43	30	29	20	25	20
	Tent.	48	36	36	25	30	20	28	16	10	10	12	15
	<b>Total</b>	<b>120</b>	<b>97</b>	<b>93</b>	<b>103</b>	<b>75</b>	<b>57</b>	<b>71</b>	<b>46</b>	<b>39</b>	<b>30</b>	<b>37</b>	<b>35</b>
<b>Cambriolage ds entreprise ou commerce</b>	Acc.	6	15	9	15	13	13	10	6	6	4		6
	Tent.	2	7	5	4	1	5	11	5	3	9	2	1
	<b>Total</b>	<b>8</b>	<b>22</b>	<b>14</b>	<b>19</b>	<b>14</b>	<b>18</b>	<b>21</b>	<b>11</b>	<b>9</b>	<b>13</b>	<b>2</b>	<b>7</b>
<b>Cambriolage ds service public ou bâtiment administ</b>	Acc.	3	2	6	5	2	11	4	4	3	8	3	2
	Tent.	1		2	1	3	7		3	1	4		
	<b>Total</b>	<b>4</b>	<b>2</b>	<b>8</b>	<b>6</b>	<b>5</b>	<b>18</b>	<b>4</b>	<b>7</b>	<b>4</b>	<b>12</b>	<b>3</b>	<b>2</b>
<b>Cambriolage dans bâtiment (total)</b>	Acc.	80	78	72	98	60	61	57	40	38	32	28	28
	Tent.	51	43	43	30	34	32	39	24	14	23	14	16
	<b>Total</b>	<b>131</b>	<b>121</b>	<b>115</b>	<b>128</b>	<b>94</b>	<b>93</b>	<b>96</b>	<b>64</b>	<b>52</b>	<b>55</b>	<b>42</b>	<b>44</b>

**FC Vol autre**

		2000	2013	2014	2015	2016	2017	2018	2019	2020	2021	2022	2023
<b>Vol à main armée</b>	Acc.	4		1	1	2	1	1	2	1	2		1
	Tent.	1	1			1	1						
	<b>Total</b>	<b>5</b>	<b>1</b>	<b>1</b>	<b>1</b>	<b>3</b>	<b>2</b>	<b>1</b>	<b>2</b>	<b>1</b>	<b>2</b>		<b>1</b>
<b>Vol avec violence sans arme</b>	Acc.	2	7	8	3	6	3	5	1	2	2	3	9
	Tent.	1	2	1	4	2	1	1	1	1	1	7	1
	<b>Total</b>	<b>3</b>	<b>9</b>	<b>9</b>	<b>7</b>	<b>8</b>	<b>4</b>	<b>6</b>	<b>2</b>	<b>3</b>	<b>3</b>	<b>10</b>	<b>10</b>
<b>Vol dans ou sur un véhicule</b>	Acc.	24	24	55	20	25	19	22	16	9	7	9	6
	Tent.	5	5	11	2	5	4	7	3	3	1	2	1
	<b>Total</b>	<b>29</b>	<b>29</b>	<b>66</b>	<b>22</b>	<b>30</b>	<b>23</b>	<b>29</b>	<b>19</b>	<b>12</b>	<b>8</b>	<b>11</b>	<b>7</b>
<b>Vol d'armes et explosifs</b>	Acc.	4		2	1					2	1	1	
	Tent.												
	<b>Total</b>	<b>4</b>		<b>2</b>	<b>1</b>					<b>2</b>	<b>1</b>	<b>1</b>	





**FC Vol autre**

		2000	2013	2014	2015	2016	2017	2018	2019	2020	2021	2022	2023
Vol à l'arraché	Acc.	1	1				1	3				1	
	Tent.											1	
	<b>Total</b>	<b>1</b>	<b>1</b>				<b>1</b>	<b>3</b>				<b>2</b>	
Vol à la tire	Acc.	9	8	12	3	5	3	1	1				4
	Tent.												
	<b>Total</b>	<b>9</b>	<b>8</b>	<b>12</b>	<b>3</b>	<b>5</b>	<b>3</b>	<b>1</b>	<b>1</b>				<b>4</b>
Vol à l'étalage	Acc.	5	13	7	24	19	9	21	20	34	25	49	39
	Tent.				1	2	2			1			
	<b>Total</b>	<b>5</b>	<b>13</b>	<b>7</b>	<b>25</b>	<b>21</b>	<b>11</b>	<b>21</b>	<b>20</b>	<b>35</b>	<b>25</b>	<b>49</b>	<b>39</b>
Vol par ruse	Acc.	1	1	3	1	2	2	4	2	1			
	Tent.	1				1	1						
	<b>Total</b>	<b>2</b>	<b>1</b>	<b>3</b>	<b>1</b>	<b>3</b>	<b>3</b>	<b>4</b>	<b>2</b>	<b>1</b>			
Vol de métaux	Acc.		11	5		7	2	3	1	2	3		
	Tent.												
	<b>Total</b>		<b>11</b>	<b>5</b>		<b>7</b>	<b>2</b>	<b>3</b>	<b>1</b>	<b>2</b>	<b>3</b>		
Vol sur les chantiers	Acc.	1	6	4	1	13		5	3	2	3	2	1
	Tent.		1	1	1	1	1	2	2				1
	<b>Total</b>	<b>1</b>	<b>7</b>	<b>5</b>	<b>2</b>	<b>14</b>	<b>1</b>	<b>7</b>	<b>5</b>	<b>2</b>	<b>3</b>	<b>2</b>	<b>2</b>
Vol d'animaux	Acc.	2	1			2	1		1		1	3	3
	Tent.												
	<b>Total</b>	<b>2</b>	<b>1</b>			<b>2</b>	<b>1</b>		<b>1</b>		<b>1</b>	<b>3</b>	<b>3</b>
Vol de cargaison	Acc.			1			1					1	
	Tent.												
	<b>Total</b>			<b>1</b>			<b>1</b>					<b>1</b>	



**Criminalité ICT**

		2000	2013	2014	2015	2016	2017	2018	2019	2020	2021	2022	2023
<b>Fraude de cartes de paiements</b>	Acc.			3		2	3	6	7	1	3	2	2
	Total		3		2	3	6	7	1	3	2	2	
<b>Phishing</b>	Acc.						1	1	4	4	8	16	13
	Tent.								1				
	Total					1	1	4	5	8	16	13	
<b>Ransomware</b>	Acc.						2						
	Total					2							
<b>Shouldersurfing</b>	Acc.									1			
	Total								1				
<b>Skimming</b>	Acc.						1						
	Total					1							

**FC Autre**

		2000	2013	2014	2015	2016	2017	2018	2019	2020	2021	2022	2023
<b>Violence contre les métiers d'intérêt général</b>	Acc.	1	2		1	1	3	1	1	1	2	3	2
	Total	1	2		1	1	3	1	1	1	2	3	2
<b>Viol collectif</b>	Acc.											2	
	Total											2	
<b>Graffiti</b>	Acc.			4	2		2	2	5	2		3	
	Total		4	2		2	2	5	2		3		
<b>Dégradation de voiture</b>	Acc.	5	43	56	40	41	31	24	30	19	21	30	35
	Total	5	43	56	40	41	31	24	30	19	21	30	35
<b>Rixe au couteau</b>	Acc.		1	1	1	1	1						
	Total		1	1	1	1	1						



**PH Violence intrafamiliale (VIF)**

		2000	2013	2014	2015	2016	2017	2018	2019	2020	2021	2022	2023
VIF: physique, dans le couple	Acc.	10	44	55	33	28	26	26	35	35	21	22	35
	Tent.					1							
	<b>Total</b>	<b>10</b>	<b>44</b>	<b>55</b>	<b>33</b>	<b>29</b>	<b>26</b>	<b>26</b>	<b>35</b>	<b>35</b>	<b>21</b>	<b>22</b>	<b>35</b>
VIF: physique, envers des descendants	Acc.	1	5	10	6	5	5	7	1	2	3	2	2
	Tent.												
	<b>Total</b>	<b>1</b>	<b>5</b>	<b>10</b>	<b>6</b>	<b>5</b>	<b>5</b>	<b>7</b>	<b>1</b>	<b>2</b>	<b>3</b>	<b>2</b>	<b>2</b>
VIF: physique, envers d'autres membres	Acc.	14	8	15	7	6	3	9	3	7	3	5	10
	Tent.												
	<b>Total</b>	<b>14</b>	<b>8</b>	<b>15</b>	<b>7</b>	<b>6</b>	<b>3</b>	<b>9</b>	<b>3</b>	<b>7</b>	<b>3</b>	<b>5</b>	<b>10</b>
VIF: sexuelle, dans le couple	Tent.						1						
	Total						1						
VIF: sexuelle, envers des descendants	Acc.	2	1	2	1		3	1	2				
	Tent.									1			
	<b>Total</b>	<b>2</b>	<b>1</b>	<b>2</b>	<b>1</b>		<b>3</b>	<b>1</b>	<b>2</b>	<b>1</b>			
VIF: psychique, dans le couple	Acc.	10	22	31	21	20	23	34	17	18	26	21	13
	Tent.												
	<b>Total</b>	<b>10</b>	<b>22</b>	<b>31</b>	<b>21</b>	<b>20</b>	<b>23</b>	<b>34</b>	<b>17</b>	<b>18</b>	<b>26</b>	<b>21</b>	<b>13</b>
VIF: psychique, envers des descendants	Acc.				1				1			1	1
	Tent.												
	<b>Total</b>				<b>1</b>				<b>1</b>			<b>1</b>	<b>1</b>
VIF: psychique, envers d'autres membres	Acc.			1	2	2				1	1		
	Tent.												
	<b>Total</b>			<b>1</b>	<b>2</b>	<b>2</b>				<b>1</b>	<b>1</b>		
VIF: économique, dans le couple	Acc.	1	2	2	4	2	2	2	2	3	2		1
	Tent.												
	<b>Total</b>	<b>1</b>	<b>2</b>	<b>2</b>	<b>4</b>	<b>2</b>	<b>2</b>	<b>2</b>	<b>2</b>	<b>3</b>	<b>2</b>		<b>1</b>
VIF: économique, envers des descendants	Acc.			1	1								
	Tent.												
	<b>Total</b>			<b>1</b>	<b>1</b>								
VIF: économique, envers d'autres membres	Acc.	8	5	5	1			1	1				
	Tent.												
	<b>Total</b>	<b>8</b>	<b>5</b>	<b>5</b>	<b>1</b>			<b>1</b>	<b>1</b>				



**PH Hormones et dopage**

		2000	2013	2014	2015	2016	2017	2018	2019	2020	2021	2022	2023
<b>Dopage humain</b>	Acc.	1	4	1	1	1	1			2		2	
	Total	1	4	1	1	1	1			2		2	
<b>Engraissement illégal</b>	Acc.	4									1		
	Total	4									1		

**PH Drogues**

		2000	2013	2014	2015	2016	2017	2018	2019	2020	2021	2022	2023
<b>Vente de cocaïne</b>	Acc.			1	1				1	1	1		
	Total			1	1				1	1	1		
<b>Production de drogues synthétiques</b>	Acc.			2			1						
	Total			2			1						
<b>Vente de drogues synthétiques</b>	Acc.		3	8	2				1	2	1	1	
	Total		3	8	2				1	2	1	1	
<b>Production de cannabis (culture)</b>	Acc.		4		5	2	3	3	3	1			
	Total		4		5	2	3	3	3	1			

**PH Trafic d'armes**

		2000	2013	2014	2015	2016	2017	2018	2019	2020	2021	2022	2023
<b>Commerce et production d'arme à feu et mun.</b>	Acc.				1								
	Total				1								

**PH Traite des êtres humains**

		2000	2013	2014	2015	2016	2017	2018	2019	2020	2021	2022	2023
<b>TEH - exploitation économique</b>	Acc.	1											
	Total	1											
<b>TEH - exploitation sexuelle</b>	Acc.		1	1				1					
	Total		1	1				1					

**PH Violence dans l'espace public**

		2000	2013	2014	2015	2016	2017	2018	2019	2020	2021	2022	2023
<b>Violence physique (transport public)</b>	Acc.				1	1		2			2	1	1



**PH Violence dans l'espace public**

		2000	2013	2014	2015	2016	2017	2018	2019	2020	2021	2022	2023
	<b>Total</b>				1	1		2			2	1	1
<b>Violence physique (voie publique)</b>	<b>Acc.</b>	12	22	24	10	19	8	12	17	19	17	19	12
	<b>Tent.</b>		3	1				1				1	
	<b>Total</b>	12	25	25	10	19	8	13	17	19	17	20	12
<b>Violence physique (autre endroit public)</b>	<b>Acc.</b>		1	2		2		1	1				1
	<b>Total</b>		1	2		2		1	1				1
<b>Violence physique (endroit accessible au public)</b>	<b>Acc.</b>	14	6	8	13	12	4	5	11	3	5	5	6
	<b>Tent.</b>	1											
	<b>Total</b>	15	6	8	13	12	4	5	11	3	5	5	6
<b>Violence sexuelle (transport public)</b>	<b>Acc.</b>		1										1
	<b>Total</b>		1										1
<b>Violence sexuelle (voie publique)</b>	<b>Acc.</b>		1	2	5	2	2	3	6	2	3	1	
	<b>Tent.</b>								1				
	<b>Total</b>		1	2	5	2	2	3	7	2	3	1	
<b>Violence sexuelle (autre endroit public)</b>	<b>Acc.</b>	2	1	1	1	3		1				1	
	<b>Total</b>	2	1	1	1	3		1				1	
<b>Violence sexuelle (endroit accessible au public)</b>	<b>Acc.</b>				2	1	3	1		1	1	2	1
	<b>Total</b>				2	1	3	1		1	1	2	1
<b>Violence psychique (transport public)</b>	<b>Acc.</b>		1	1									1
	<b>Total</b>		1	1									1
<b>Violence psychique (voie publique)</b>	<b>Acc.</b>	11	14	22	16	19	9	9	15	11	16	11	4
	<b>Total</b>	11	14	22	16	19	9	9	15	11	16	11	4
<b>Violence psychique (autre endroit public)</b>	<b>Acc.</b>	2	2	2	3			1				1	
	<b>Total</b>	2	2	2	3			1				1	
<b>Violence psychique (endroit accessible au public)</b>	<b>Acc.</b>	7	8	4	10	5	4	3	1	5	4	5	4
	<b>Total</b>	7	8	4	10	5	4	3	1	5	4	5	4



**PH Violence dans l'espace public**

		2000	2013	2014	2015	2016	2017	2018	2019	2020	2021	2022	2023
<b>Vol à main armée (voie publique)</b>	Acc.	2					1		2	1	2		
	Total	2					1		2	1	2		
<b>Vol à main armée (autre endroit public)</b>	Acc.			1				1					
	Total			1				1					
<b>Vol à main armée (endroit accessible au public)</b>	Acc.				1								1
	Tent.		1			1	1						
	Total		1		1	1	1						1
<b>Vol avec violence sans arme (transport public)</b>	Acc.		2			1		1					
	Total		2			1		1					
<b>Vol avec violence sans arme (voie publique)</b>	Acc.		1	1				1	1		1		
	Tent.			1	1								
	Total		1	2	1			1	1		1		
<b>Vol avec violence sans arme (endr. acces. au pub.)</b>	Acc.		2	1	1		2				1		2
	Tent.				1	1							
	Total		2	1	2	1	2				1		2

**PH Autre**

		2000	2013	2014	2015	2016	2017	2018	2019	2020	2021	2022	2023
<b>Faux policiers</b>	Acc.								1				
	Total								1				
<b>Terrorisme, extrémisme et radicalisme</b>	Acc.							2					
	Total							2					
<b>Cyberharcèlement</b>	Acc.		1	2		2	2	1	4	1		1	
	Total		1	2		2	2	1	4	1		1	
<b>Fraude à l'identité</b>	Acc.	2	3	2	4	6		5	4	6	3	4	7
	Tent.			1	1	1			1				
	Total	2	3	3	5	7		5	5	6	3	4	7



# ***STATISTIQUES POLICIERES DE CRIMINALITE***

---

*LIEU DE PERPETRATION: COMMUNE*

**Sint-Gillis-Waas**

***ANNEXE IV: FAITS ENREGISTRES  
NON CRIMINELS***





**Sint-Gillis-Waas**

**Faits non criminels**

**Maladies / Décès / Disparition**

	2000	2013	2014	2015	2016	2017	2018	2019	2020	2021	2022	2023
Suicide	7	11	5	11	8	8	8	6	8	6	6	4
Personne malade	3	15	12	12	13	14	10	13	10	12	19	7
Décès suspect	2	3	5	1	3		1	3	2		4	3
Décès naturel	3		1	1	3	1	2	6	1	1	5	1
Disparition (personne disparue)	22	6	9	12	11	5	8	10	8	5	6	5
Accident (sauf roulage)	3	5	8	13	12	11	16	13	5	6	6	9
Cadavre non identifié												1
Personne amnésique				1								
<b>Total</b>	<b>40</b>	<b>40</b>	<b>40</b>	<b>51</b>	<b>50</b>	<b>39</b>	<b>45</b>	<b>51</b>	<b>34</b>	<b>30</b>	<b>46</b>	<b>30</b>

**Appels**

	2000	2013	2014	2015	2016	2017	2018	2019	2020	2021	2022	2023
Alarme	17		2	1								
Appels	11	4	10	4	2						4	7
<b>Total</b>	<b>28</b>	<b>4</b>	<b>12</b>	<b>5</b>	<b>2</b>						<b>4</b>	<b>7</b>

**Problèmes sociaux**

	2000	2013	2014	2015	2016	2017	2018	2019	2020	2021	2022	2023
Différends familiaux	48	36	18	41	34	22	58	44	20	28	42	65
Différend (pas de coups)	27	7	10	21	18	15	34	29	19	22	28	18
Affaire civile	12	15	14	4	8	7	5	12	10	2	7	6
Protection de la jeunesse	7	4	2	2	1	6	6	2	3	7	2	
Autres	9	7	3	15	9	15	15	7	12	18	18	6
<b>Total</b>	<b>103</b>	<b>69</b>	<b>47</b>	<b>83</b>	<b>70</b>	<b>65</b>	<b>118</b>	<b>94</b>	<b>64</b>	<b>77</b>	<b>97</b>	<b>95</b>



**Catastrophes**

	2000	2013	2014	2015	2016	2017	2018	2019	2020	2021	2022	2023
Fuite de gaz	1											
Eboulement	1											
Dégâts tempête	2	2	1	1	1			1				
Dégâts eau							1					
Autres	1							1				
<b>Total</b>	<b>5</b>	<b>2</b>	<b>1</b>	<b>1</b>	<b>1</b>		<b>1</b>	<b>2</b>				

**Ordre public**

	2000	2013	2014	2015	2016	2017	2018	2019	2020	2021	2022	2023
Troubles				1		2	2	2	1	1	1	3
Autres				1	3	1		4	1	2		2
<b>Total</b>				<b>2</b>	<b>3</b>	<b>3</b>	<b>2</b>	<b>6</b>	<b>2</b>	<b>3</b>	<b>1</b>	<b>5</b>

**Agissements suspects**

	2000	2013	2014	2015	2016	2017	2018	2019	2020	2021	2022	2023
	10		6	3	5	3	5	1	1	3	4	3
<b>Total</b>	<b>10</b>		<b>6</b>	<b>3</b>	<b>5</b>	<b>3</b>	<b>5</b>	<b>1</b>	<b>1</b>	<b>3</b>	<b>4</b>	<b>3</b>

**Objets trouvés**

	2000	2013	2014	2015	2016	2017	2018	2019	2020	2021	2022	2023
	4	1	1	2	4	2	3	1	4	2		1
<b>Total</b>	<b>4</b>	<b>1</b>	<b>1</b>	<b>2</b>	<b>4</b>	<b>2</b>	<b>3</b>	<b>1</b>	<b>4</b>	<b>2</b>		<b>1</b>



**Objets perdus**

	2000	2013	2014	2015	2016	2017	2018	2019	2020	2021	2022	2023
	327	293	296	346	380	401	310	258	227	230	239	277
<b>Total</b>	<b>327</b>	<b>293</b>	<b>296</b>	<b>346</b>	<b>380</b>	<b>401</b>	<b>310</b>	<b>258</b>	<b>227</b>	<b>230</b>	<b>239</b>	<b>277</b>

**Autres non-infractions**

	2000	2013	2014	2015	2016	2017	2018	2019	2020	2021	2022	2023
Ordonnance de capture		1										
Procès-verbal d'information	12	4	3	12	7	5	2	6	9	5	3	4
Notification		22	32	19	11	7	11	12	29	15	19	8
Dégradation involontaire câbles (non-télécom)		9		2	3	2	1		1		1	2
Demande signalement surveillance électronique											6	9
Fonction de contrôle armes	1							1	1			
Autres non infractions	6											
<b>Total</b>	<b>19</b>	<b>36</b>	<b>35</b>	<b>33</b>	<b>21</b>	<b>14</b>	<b>14</b>	<b>19</b>	<b>40</b>	<b>20</b>	<b>29</b>	<b>23</b>