

# ***STATISTIQUES POLICIERES DE CRIMINALITE***

---

*LIEU DE PERPETRATION: COMMUNE*

**Moerbeke**

**2000 - 2023**

*Police fédérale - DGRIDRIIBIPOL*

# ***STATISTIQUES POLICIERES DE CRIMINALITE***

---

*LIEU DE PERPETRATION: COMMUNE*

**Moerbeke**

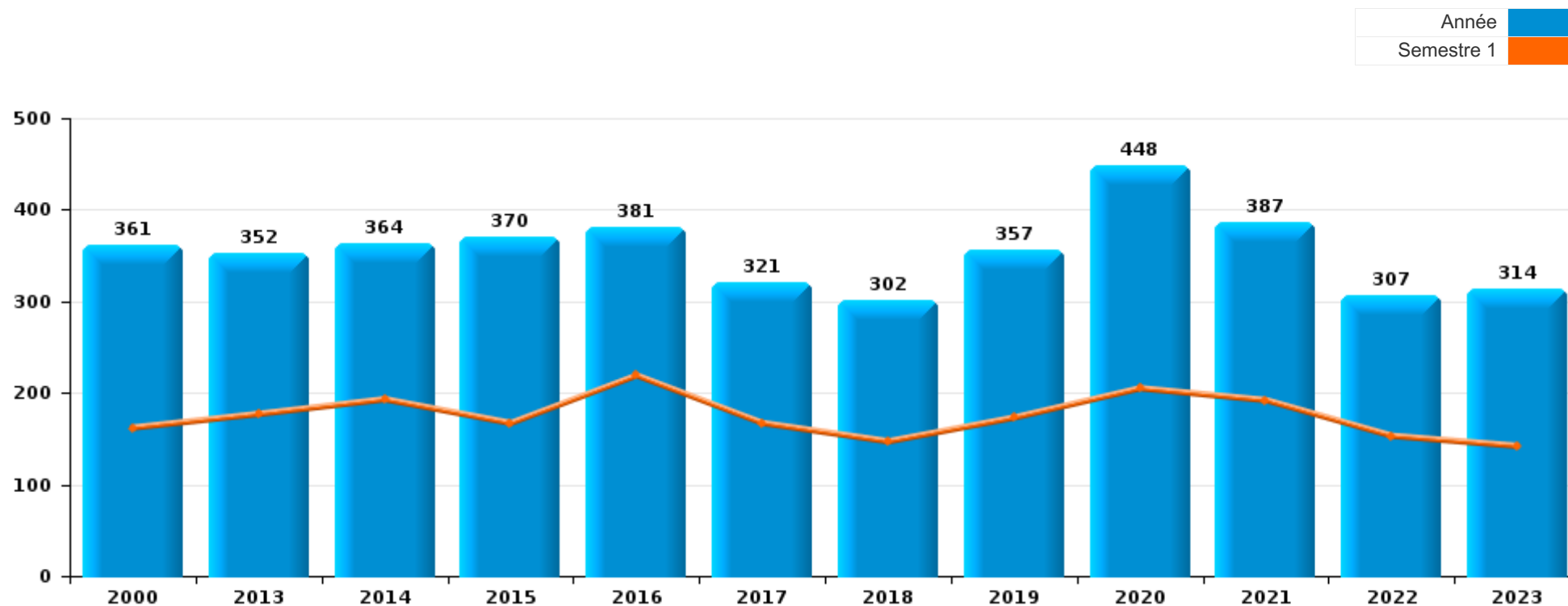
***PARTIE I : INFRACTIONS JUDICIAIRES***

## CRIMINALITE ENREGISTREE COMMISE AU NIVEAU DE LA COMMUNE



### Moerbeke

	2000	2013	2014	2015	2016	2017	2018	2019	2020	2021	2022	2023
Nombre total des délits	361	352	364	370	381	321	302	357	448	387	307	314





Moerbeke

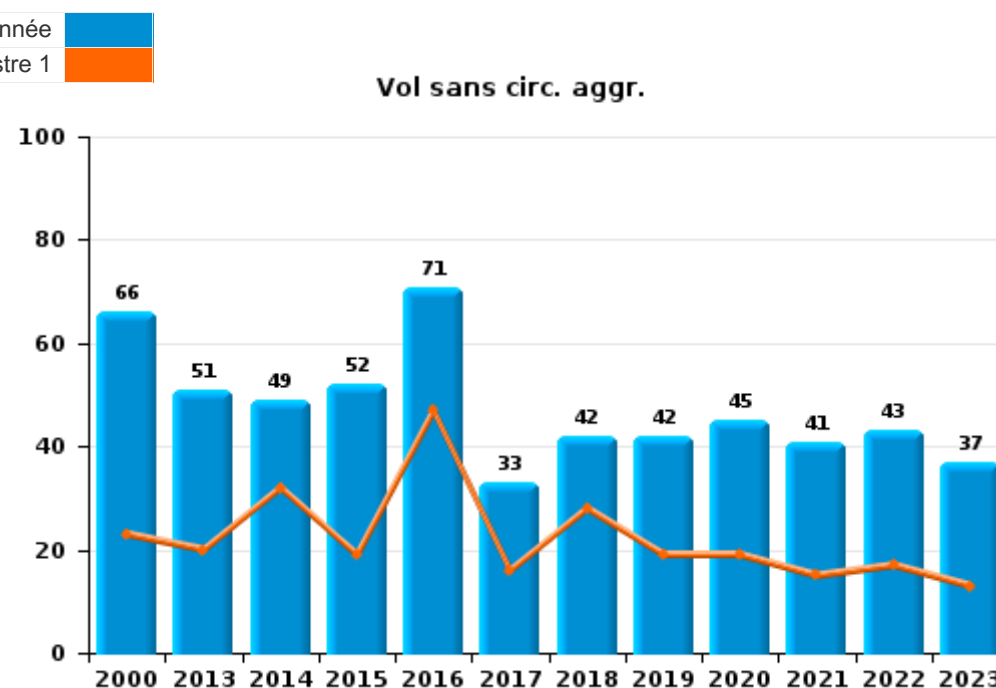
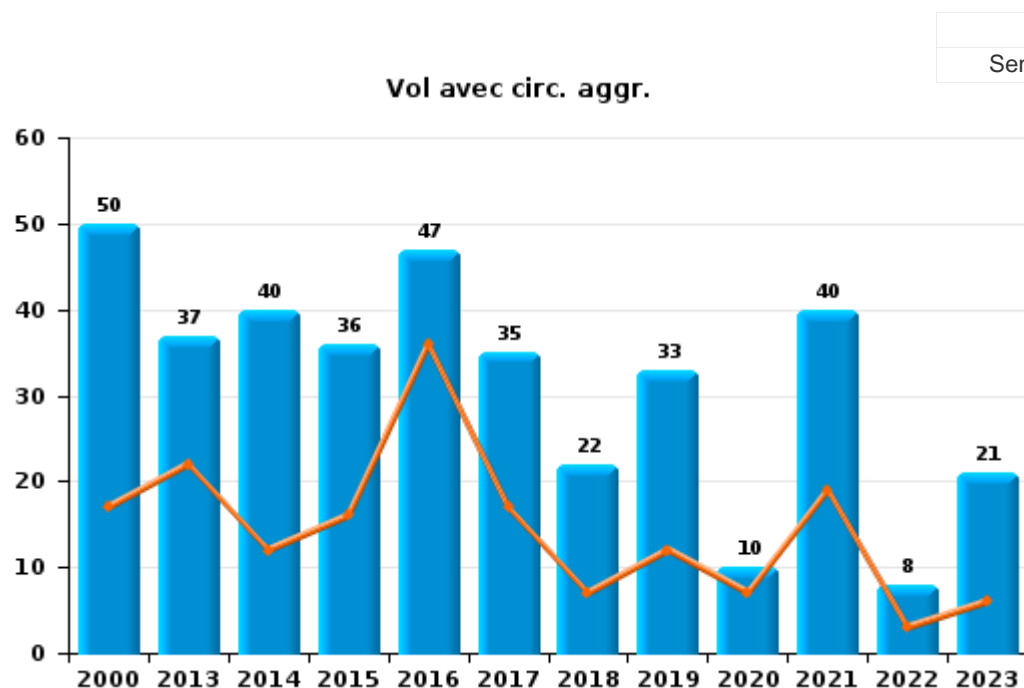
	2000	2013	2014	2015	2016	2017	2018	2019	2020	2021	2022	2023
Vol et extorsion	122	90	89	91	121	68	66	77	60	84	52	60
Fraude	69	91	82	55	33	14	14	26	30	26	36	27
Dégradation de la propriété	55	31	46	37	24	30	30	47	26	43	31	31
Infr. contre l'intégrité physique	21	28	33	37	29	48	25	34	38	44	37	39
Infr. contre autres valeurs morales et sentiments	13	23	21	27	27	13	21	33	36	36	34	31
Infr. contre la sécurité publique	12	14	17	24	19	18	18	31	24	18	20	16
Drogues	17	7	12	18	27	25	20	16	21	19	14	13
Armes et explosifs	1	4	10	15	19	9	28	8	16	11	4	10
Criminalité informatique		2	1	1	4	4	14	15	32	24	14	24
Environnement	17	16	10	14	14	13	10	7	18	3	6	3
Registre de population	6	9	5	12	13	17	8	13	11	10	15	11
Protection de la jeunesse	1	4	2	6	11	28	16	16	14	11	5	14
Infr. contre la famille	6	10	11	7	19	10	1	7	25	8	7	11
Infr. contre les moeurs	2	6	6	10	6	11	12	16	3	17	13	10
Santé publique				2					76	11		
Infr. contre l'autorité publique	1	4	7	2	3	4	6	1	4	4	2	2
Ivresse et alcool		1	7	1	2	2	3	1	1	8	1	2
Infr. contre la foi publique	3	3	2	1		3	3	4	2	1	2	4
Législation sur les étrangers	2	2		4	2			3	4	2	6	2
Protection de la personne	1	1		2	2		2	1	1	2	1	1
Autres lois spéciales	3						1		1	3	4	1
Travail		3	1	3	2		1				1	
Contravention Code pénal	7											
Hormones et dopage		1				1	2	1	1	1		
Infr. contre la liberté individuelle	2			1	1	1	1		1			
Législation économique									2	1	1	2
Carte d'identité		1	1			1						
Code pénal social					2	1						
Pratiques commerciales		1	1		1							
Protection des revenus publics									1			
Traite des êtres humains											1	
<b>Sous-total</b>	<b>361</b>	<b>352</b>	<b>364</b>	<b>370</b>	<b>381</b>	<b>321</b>	<b>302</b>	<b>357</b>	<b>448</b>	<b>387</b>	<b>307</b>	<b>314</b>
<b>Contravention règlement policier local</b>		4	1	8	13	1	3	2	3		3	3
<b>Sous-total</b>		<b>4</b>	<b>1</b>	<b>8</b>	<b>13</b>	<b>1</b>	<b>3</b>	<b>2</b>	<b>3</b>		<b>3</b>	<b>3</b>
<b>Total</b>	<b>361</b>	<b>356</b>	<b>365</b>	<b>378</b>	<b>394</b>	<b>322</b>	<b>305</b>	<b>359</b>	<b>451</b>	<b>387</b>	<b>310</b>	<b>317</b>



I.1. Catégorie des infractions : Vol et extorsion (top 5 des infractions au niveau national 2023)

Moerbeke

	2000	2013	2014	2015	2016	2017	2018	2019	2020	2021	2022	2023
Vol sans circ. aggr.	66	51	49	52	71	33	42	42	45	41	43	37
Vol avec circ. aggr.	50	37	40	36	47	35	22	33	10	40	8	21
Extorsion		2		2			2	2	5	2	1	2
Vol non spécifié	6			1	3					1		
<b>Total</b>	<b>122</b>	<b>90</b>	<b>89</b>	<b>91</b>	<b>121</b>	<b>68</b>	<b>66</b>	<b>77</b>	<b>60</b>	<b>84</b>	<b>52</b>	<b>60</b>





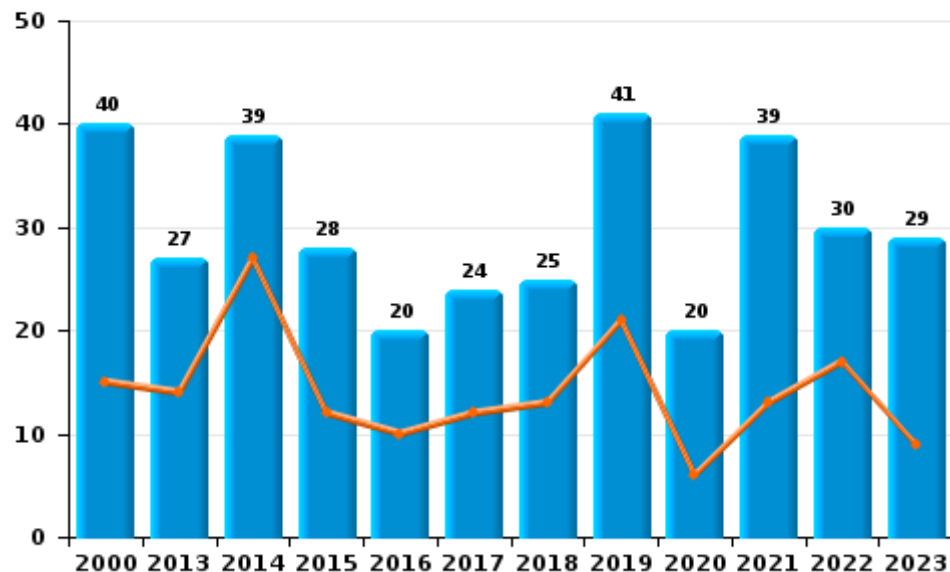
I.2. Catégorie des infractions : Dégradation de la propriété (top 5 des infractions au niveau national 2023)

Moerbeke

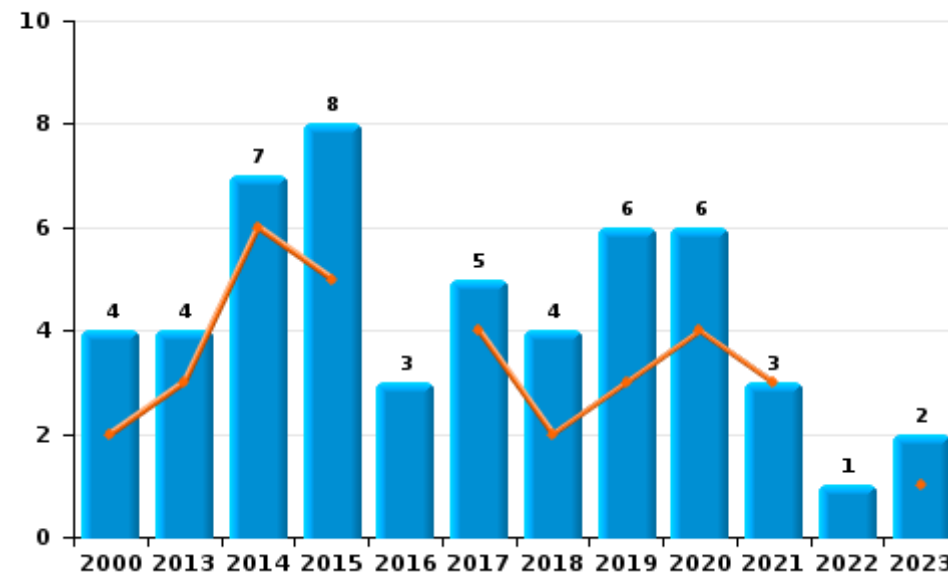
	2000	2013	2014	2015	2016	2017	2018	2019	2020	2021	2022	2023
Vandalisme	40	27	39	28	20	24	25	41	20	39	30	29
Incendie involontaire	2	2	7	6	3	2	2	4	3	1		2
Incendie volontaire	2	2		2		3	2	2	3	2	1	
Destruction, dénaturation, dégradation	11			1	1	1	1			1		
<b>Total</b>	<b>55</b>	<b>31</b>	<b>46</b>	<b>37</b>	<b>24</b>	<b>30</b>	<b>30</b>	<b>47</b>	<b>26</b>	<b>43</b>	<b>31</b>	<b>31</b>



Vandalisme



Incendie

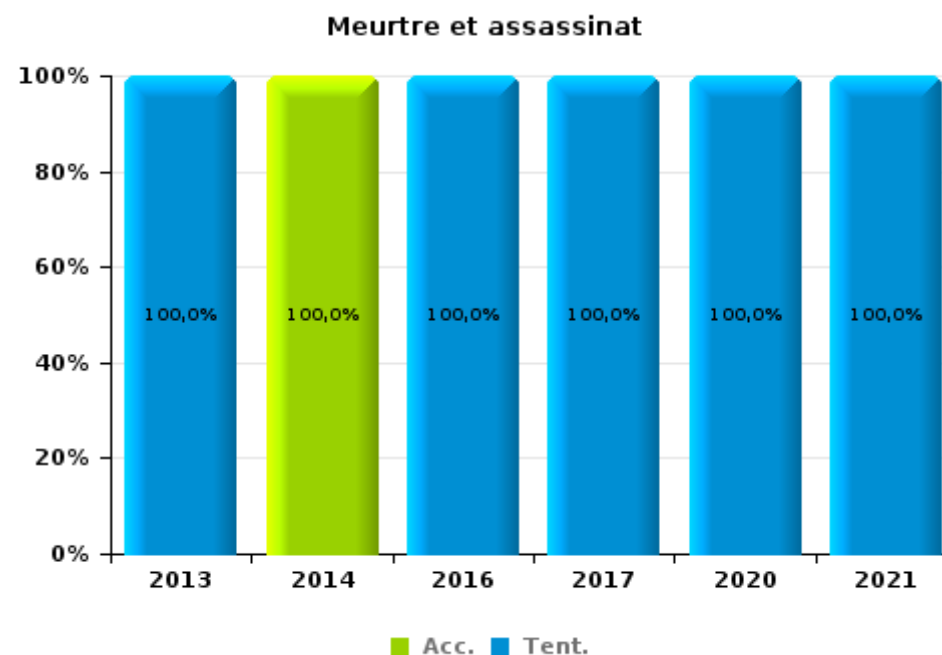
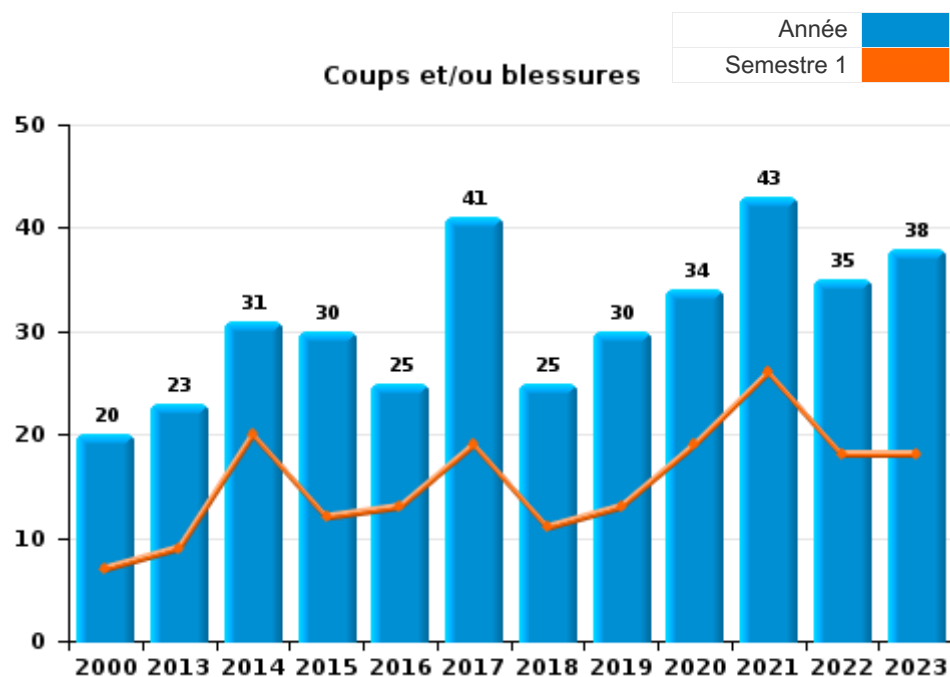




I.3. Catégorie des infractions : Infr. contre l'intégrité physique (top 5 des infractions au niveau national 2023)

Moerbeke

	2000	2013	2014	2015	2016	2017	2018	2019	2020	2021	2022	2023
Coups et/ou blessures	20	23	31	30	25	41	25	30	34	43	35	38
Autres	1	4	1	7	3	6		4	3		2	1
Meurtre et assassinat		1	1		1	1			1	1		
<b>Total</b>	<b>21</b>	<b>28</b>	<b>33</b>	<b>37</b>	<b>29</b>	<b>48</b>	<b>25</b>	<b>34</b>	<b>38</b>	<b>44</b>	<b>37</b>	<b>39</b>





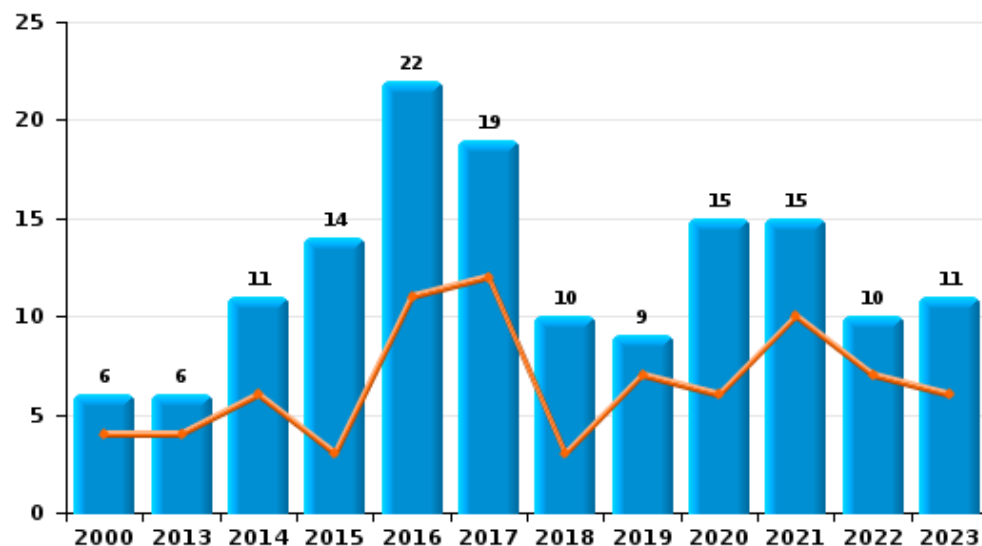
I.4. Catégorie des infractions : Drogues (top 5 des infractions au niveau national 2023)

Moerbeke

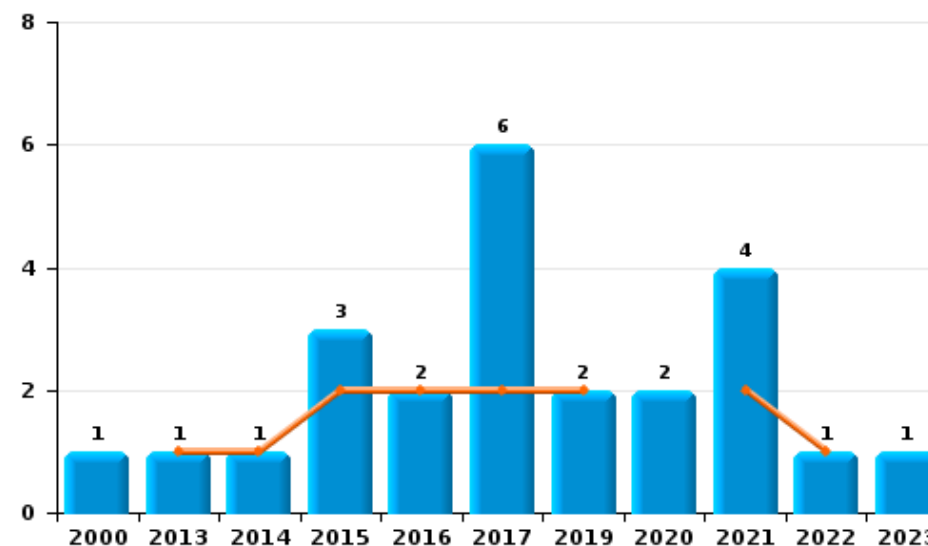
	2000	2013	2014	2015	2016	2017	2018	2019	2020	2021	2022	2023
Détention	6	6	11	14	22	19	10	9	15	15	10	11
Commerce	1	1	1	3	2	6		2	2	4	1	1
Usage	4						7	2	1		3	1
Fabrication	2			1	3		2	3	3			
Importation et exportation	4											
Autres							1					
<b>Total</b>	<b>17</b>	<b>7</b>	<b>12</b>	<b>18</b>	<b>27</b>	<b>25</b>	<b>20</b>	<b>16</b>	<b>21</b>	<b>19</b>	<b>14</b>	<b>13</b>



Détention



Commerce







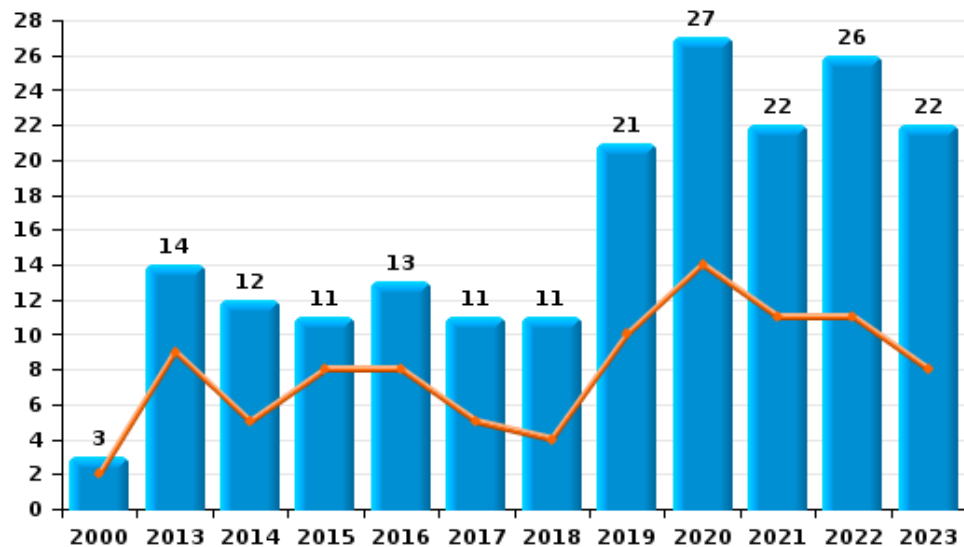
I.5. Catégorie des infractions : Fraude (top 5 des infractions au niveau national 2023)

Moerbeke

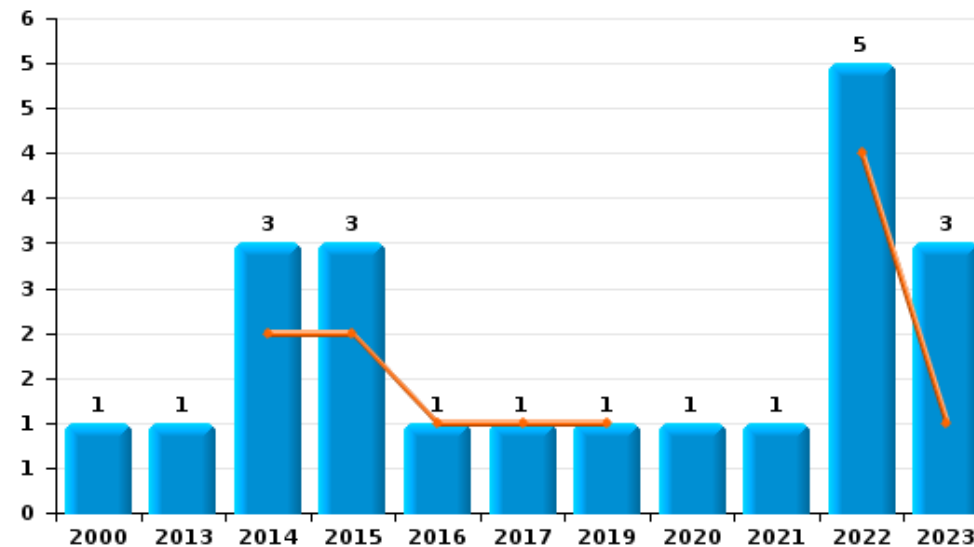
	2000	2013	2014	2015	2016	2017	2018	2019	2020	2021	2022	2023
Détournement et destruction frauduleuse	62	76	67	39	19	2	1	3	1	3	2	
Escroquerie	3	14	12	11	13	11	11	21	27	22	26	22
Abus de confiance et infr. apparentées	1	1	3	3	1	1		1	1	1	5	3
Fraudes: Autres	1								1		2	1
Grivèlerie	2			1			1				1	
Infr. liées à l'insolvabilité				1			1	1				
Recel												1
<b>Total</b>	<b>69</b>	<b>91</b>	<b>82</b>	<b>55</b>	<b>33</b>	<b>14</b>	<b>14</b>	<b>26</b>	<b>30</b>	<b>26</b>	<b>36</b>	<b>27</b>



Escroquerie



Abus de confiance et infr. apparentées



# ***STATISTIQUES POLICIERES DE CRIMINALITE***

---

***LIEU DE PERPETRATION: COMMUNE***

**Moerbeke**

***PARTIE II : FIGURES CRIMINELLES / PHENOMENES***



**Moerbeke**

**FC Vol moyen de transport**

	2000	2013	2014	2015	2016	2017	2018	2019	2020	2021	2022	2023
Vol de voiture	8		2	7	8	2	1	1		3	2	2
Vol de moto		1										
Vol dans les garages				2	1		1					
Vol de vélomoteur	1			1	1							
Vol de vélo	33	6	10	9	14	10	7	7	1	6	3	5

**FC Cambriolage**

	2000	2013	2014	2015	2016	2017	2018	2019	2020	2021	2022	2023
Cambriolage dans habitation	27	15	25	13	25	16	10	18	5	13	3	14
Cambriolage ds entreprise ou commerce	6	5	7	7	6	7	1	2	1	2		
Cambriolage ds service public ou bâtiment administ	3	1	4	3	2		1	1		3	1	
Cambriolage dans bâtiment (total)	36	21	35	23	33	23	12	21	6	18	4	14



**FC Vol autre**

	2000	2013	2014	2015	2016	2017	2018	2019	2020	2021	2022	2023
Vol à main armée	1							1		1	1	
Vol avec violence sans arme	2	3		2			1	3	7	2	2	4
Vol dans ou sur un véhicule	7	13	5	8	16	9	8	9	3	18	2	1
Vol d'armes et explosifs									1	1		
Arrachage de sac à main		1										
Vol à l'arraché		1						1				
Vol à la tire	1			3	2		1	1			1	
Vol à l'étalage		13	3	1	8	1	13	18	26	18	20	11
Vol par ruse	1	3	1		1				1	1	2	3
Vol de métaux		1	2	2	2						1	
Vol sur les chantiers			2	1		1	1		1	1		2
Vol d'animaux		2	2		1		1			1		1

**Criminalité ICT**

	2000	2013	2014	2015	2016	2017	2018	2019	2020	2021	2022	2023
Fraude de cartes de paiements							3			1		2
Phishing					1				6	12	7	7
Skimming							2			1		

**FC Autre**

	2000	2013	2014	2015	2016	2017	2018	2019	2020	2021	2022	2023
Violence contre les métiers d'intérêt général		1	1		1	1	1			1	1	2
Viol collectif			1									
Graffiti				2	2							
Dégradation de voiture	2	3	6	3		1	1	2	2	1		4
Rixe au couteau										1	1	



**PH Violence intrafamiliale (VIF)**

	2000	2013	2014	2015	2016	2017	2018	2019	2020	2021	2022	2023
VIF: physique, dans le couple	2	12	14	11	13	14	11	13	15	15	13	14
VIF: physique, envers des descendants		2	4	1		6			6	4	2	1
VIF: physique, envers d'autres membres	6	1	3	2	2	6	2	2	3	2	2	1
VIF: sexuelle, dans le couple				1						1		
VIF: sexuelle, envers des descendants		1						1	1			
VIF: psychique, dans le couple	5	10	11	12	20	10	1	12	29	14	15	17
VIF: psychique, envers des descendants										1	1	1
VIF: psychique, envers d'autres membres			1	1	2	1		1	1	1	1	2
VIF: économique, dans le couple			2					4	2	1	1	
VIF: économique, envers des descendants	1				1				1			
VIF: économique, envers d'autres membres	1	2	4		2		1	3	1		1	1

**PH Hormones et dopage**

	2000	2013	2014	2015	2016	2017	2018	2019	2020	2021	2022	2023
Dopage humain		1				1	2	1	1	1		

**PH Drogues**

	2000	2013	2014	2015	2016	2017	2018	2019	2020	2021	2022	2023
Vente de cocaïne		1						1	1			1
Production de drogues synthétiques									1			
Vente de drogues synthétiques		1				1			1	1		
Production de cannabis (culture)								1				
Vente de cannabis en grande quantité					1							

**PH Trafic d'armes**

	2000	2013	2014	2015	2016	2017	2018	2019	2020	2021	2022	2023
Commerce et production d'arme non à feu					1							



PH Traite des êtres humains

	2000	2013	2014	2015	2016	2017	2018	2019	2020	2021	2022	2023
TEH - exploitation sexuelle										1		

PH Violence dans l'espace public

	2000	2013	2014	2015	2016	2017	2018	2019	2020	2021	2022	2023
Violence physique (transport public)					1		1					2
Violence physique (voie publique)	4	4	5	6	4	9	9	7	6	8	7	7
Violence physique (autre endroit public)		1		1			2		3	1		
Violence physique (endroit accessible au public)	4	6	6	5	4	6	2	1		2	5	4
Violence sexuelle (transport public)			1				1					
Violence sexuelle (voie publique)	1		1	1		2	3	2				
Violence sexuelle (autre endroit public)		1				1					1	1
Violence sexuelle (endroit accessible au public)		1								2	1	
Violence psychique (transport public)					1	1						1
Violence psychique (voie publique)	5	5	6	8	8	11	8	9	9	8	3	6
Violence psychique (autre endroit public)					1		2					1
Violence psychique (endroit accessible au public)	1	2	3	3	2	2	1	1	4	1	2	2
Vol à main armée (voie publique)										1		
Vol à main armée (endroit accessible au public)	1							1				
Vol avec violence sans arme (voie publique)	2	1						1	1			
Vol avec violence sans arme (autre endroit public)									1			
Vol avec violence sans arme (endr. acces. au pub.)									3			

PH Autre

	2000	2013	2014	2015	2016	2017	2018	2019	2020	2021	2022	2023
Faux policiers		1										1
Cyberharcèlement		2	3	3	2	1		11	7	11	12	9
Fraude à l'identité	1	1	3			1		1	4	2	2	5

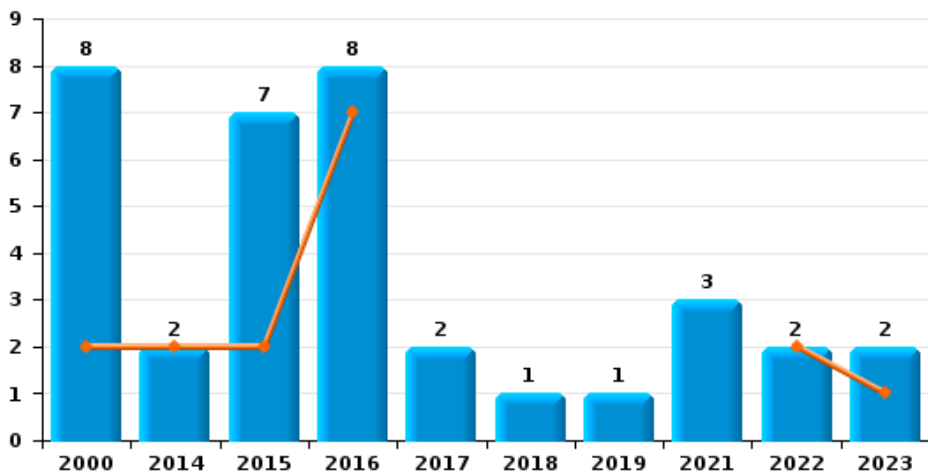




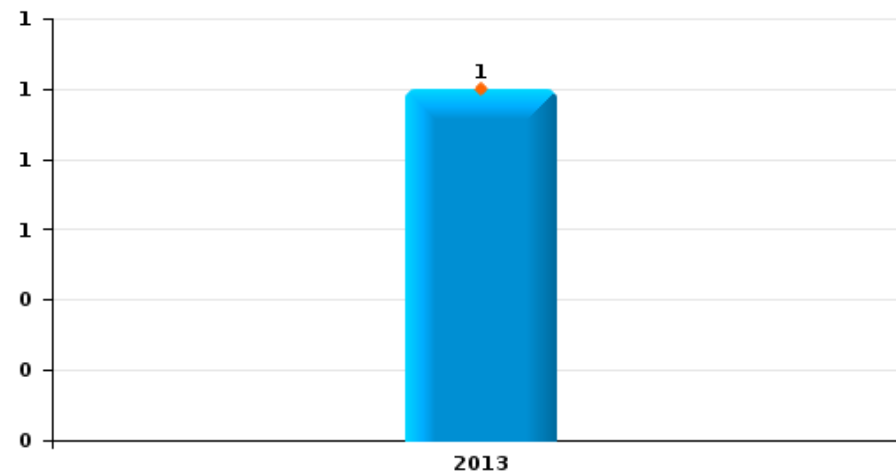
**Moerbeke**

Année	<span style="color: blue;">■</span>
Semestre 1	<span style="color: orange;">■</span>

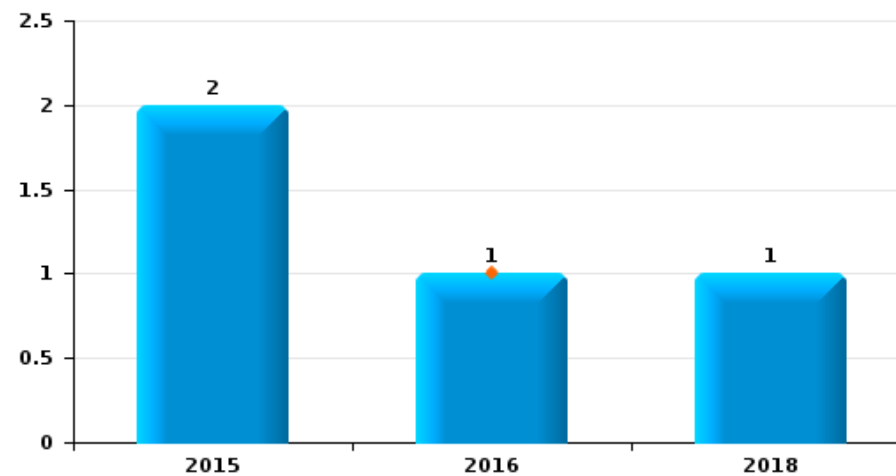
**Vol de voiture**



**Vol de moto**



**Vol dans les garages**



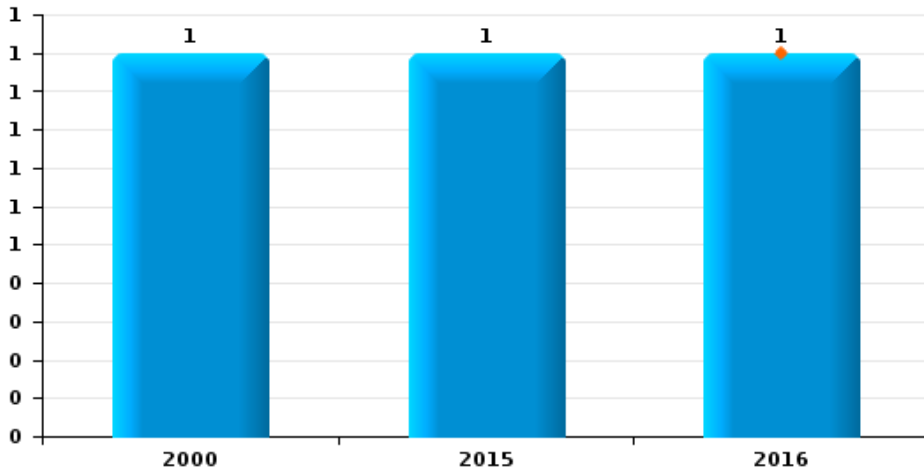




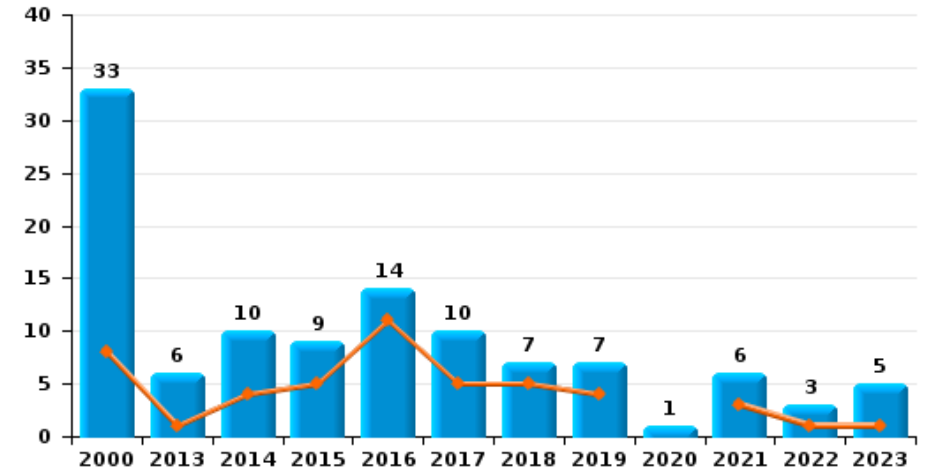
**Moerbeke**

Année	<span style="color: blue;">■</span>
Semestre 1	<span style="color: orange;">■</span>

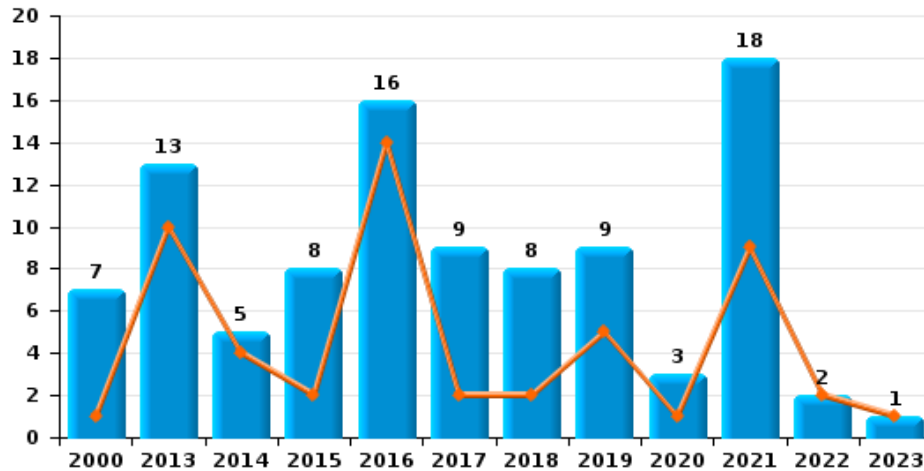
**Vol de vélomoteur**



**Vol de vélo**



**Vol dans ou sur un véhicule**

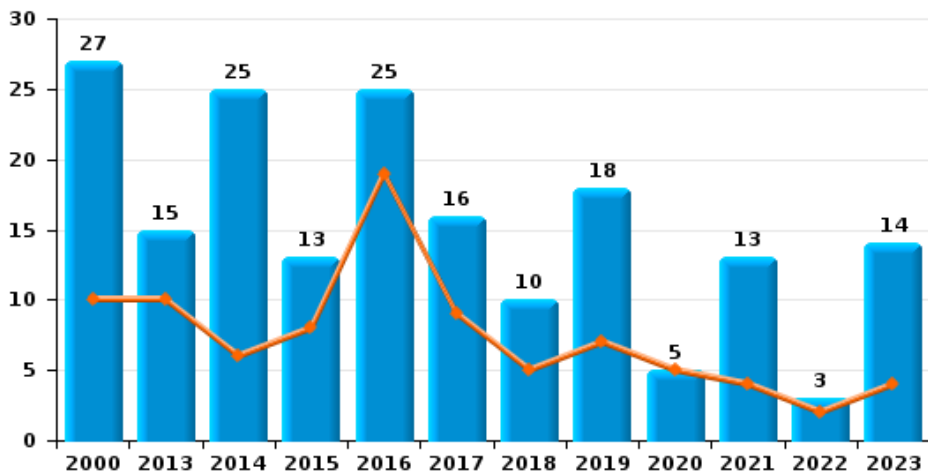




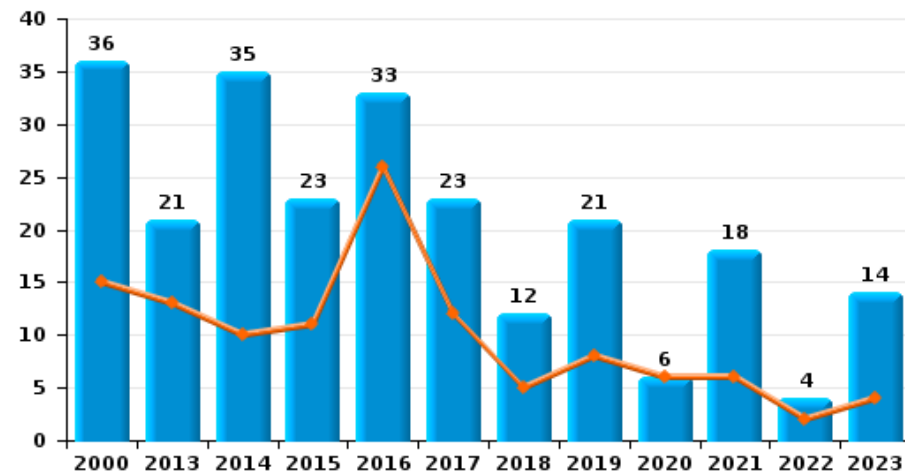
**Moerbeke**



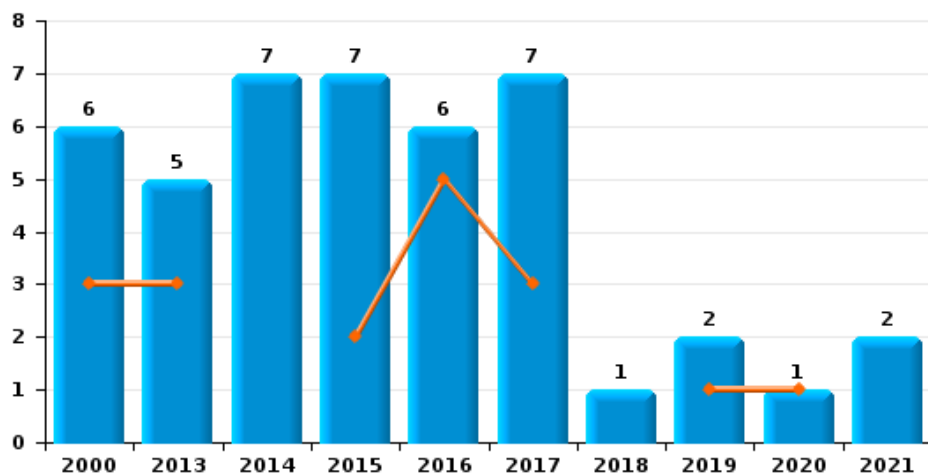
**Cambrilage dans habitation**



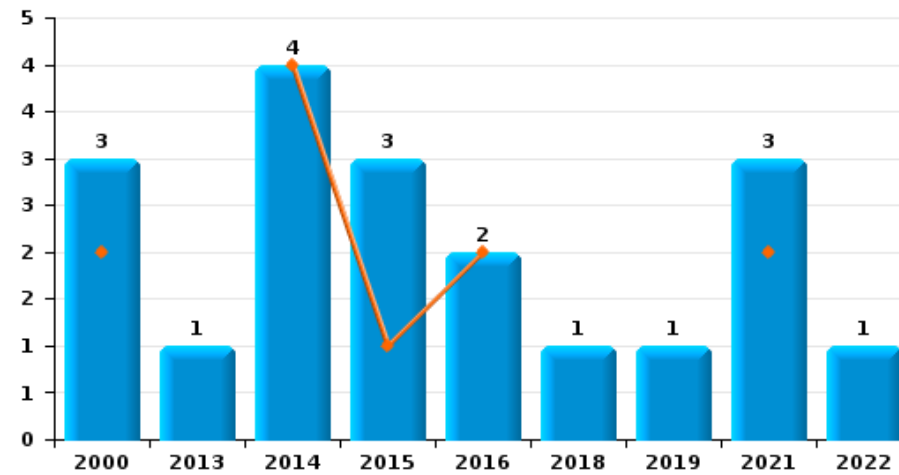
**Cambrilage dans bâtiment (total)**



**Cambrilage ds entreprise ou commerce**



**Cambrilage ds service public ou bâtiment administratif**

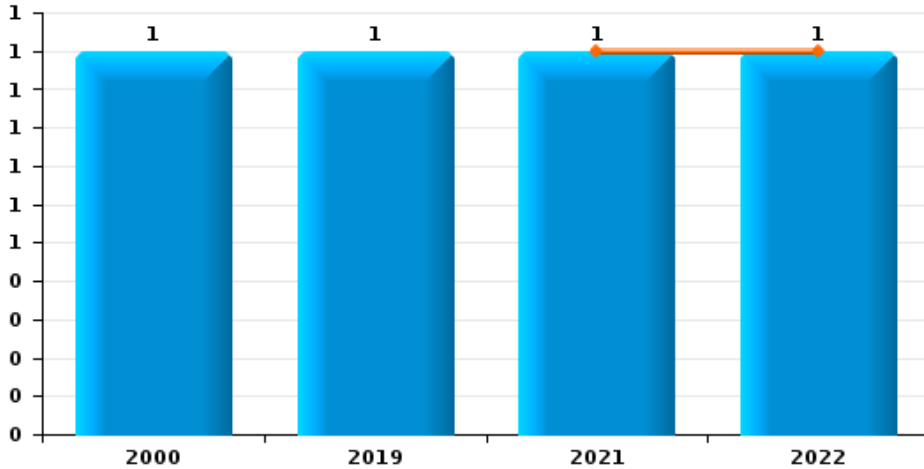




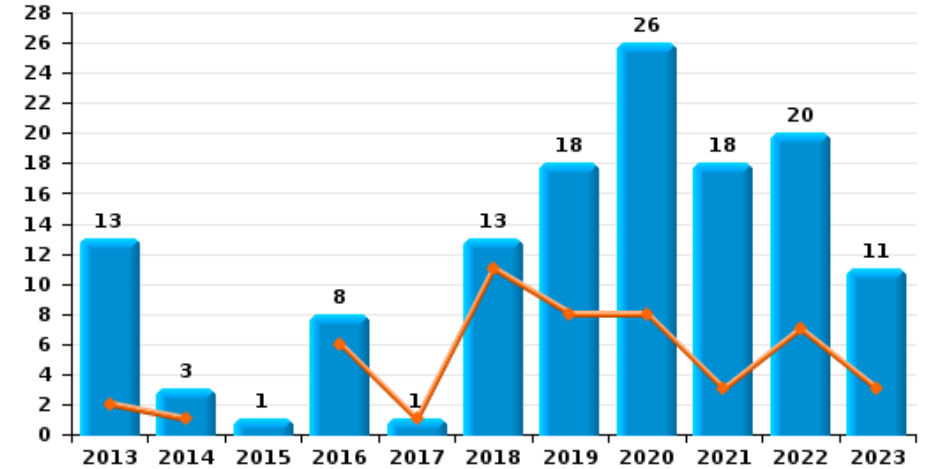
**Moerbeke**



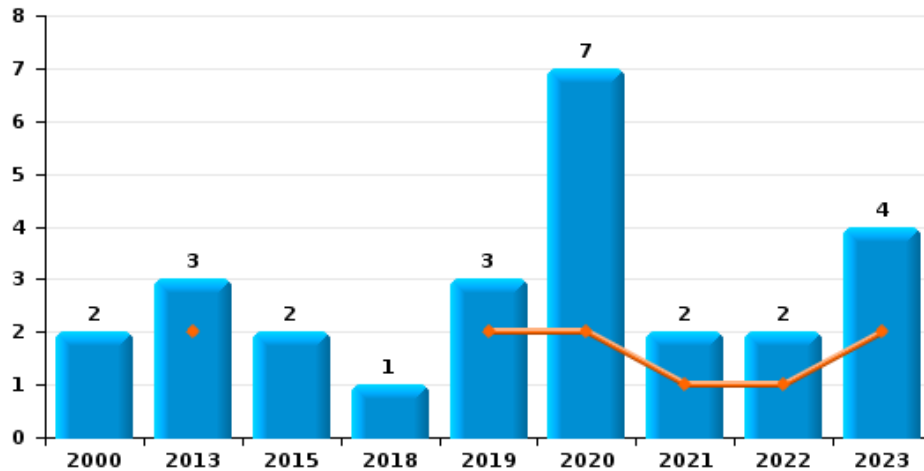
**Vol à main armée**



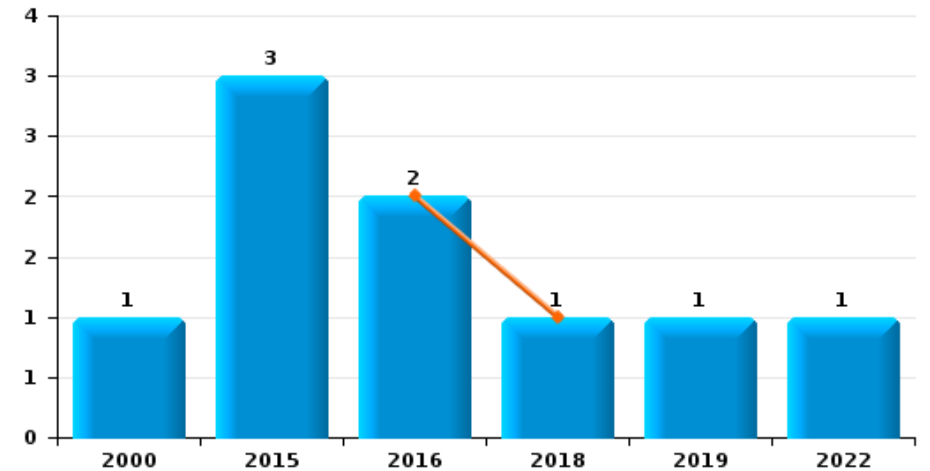
**Vol à l'étalage**



**Vol avec violence sans arme**



**Vol à la tire**

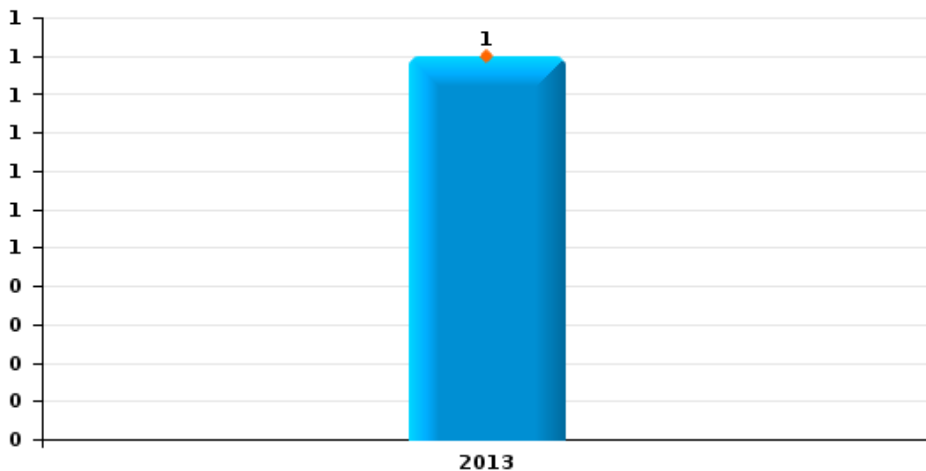




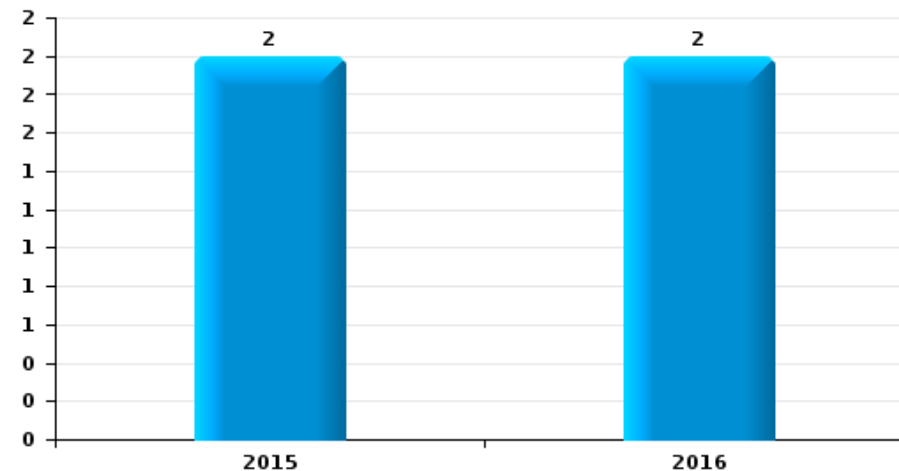
**Moerbeke**

Année	<span style="color: blue;">■</span>
Semestre 1	<span style="color: orange;">■</span>

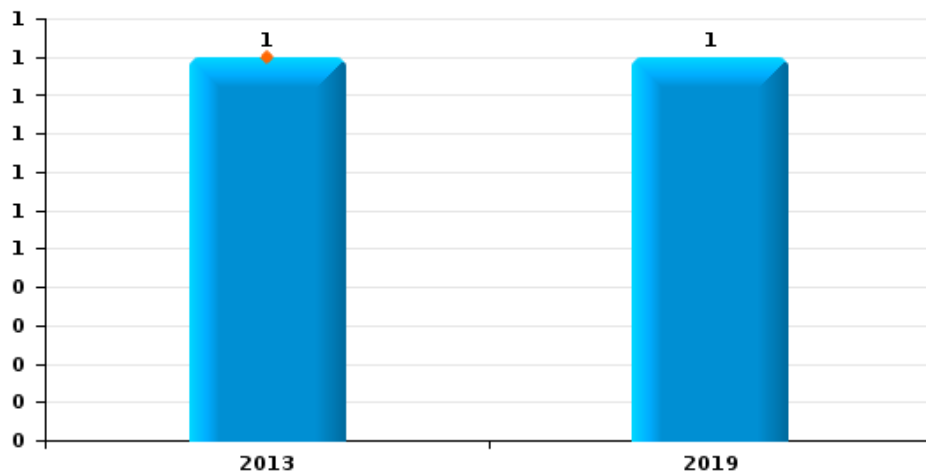
**Arrachage de sac à main**



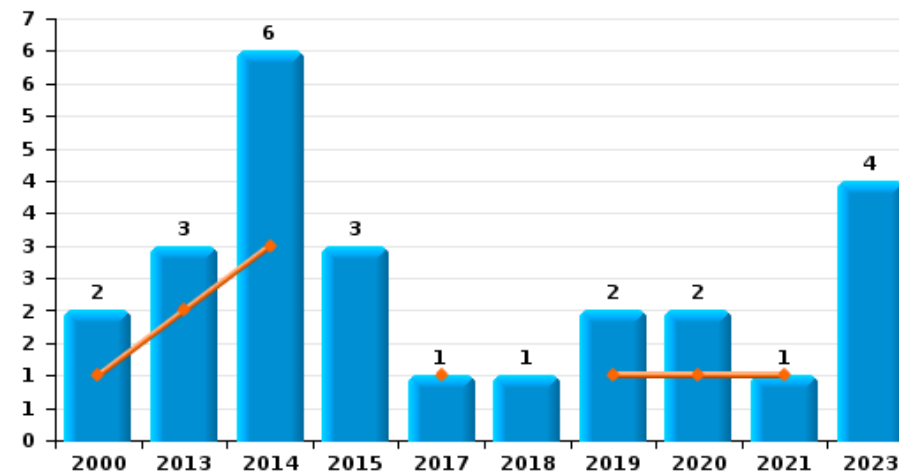
**Graffiti**



**Vol à l'arraché**



**Dégradation de voiture**





**Moerbeke**

**FC Vol moyen de transport**

		2000	2013	2014	2015	2016	2017	2018	2019	2020	2021	2022	2023
Vol de voiture	Sem 1	2		2	2	7						2	1
	Sem 2	6			5	1	2	1	1		3		1
	<b>Total</b>	<b>8</b>		<b>2</b>	<b>7</b>	<b>8</b>	<b>2</b>	<b>1</b>	<b>1</b>		<b>3</b>	<b>2</b>	<b>2</b>
Vol de moto	Sem 1		1										
	<b>Total</b>		<b>1</b>										
Vol dans les garages	Sem 1					1							
	Sem 2			2				1					
	<b>Total</b>			<b>2</b>	<b>1</b>			<b>1</b>					
Vol de vélomoteur	Sem 1					1							
	Sem 2	1		1									
	<b>Total</b>	<b>1</b>		<b>1</b>	<b>1</b>								
Vol de vélo	Sem 1	8	1	4	5	11	5	5	4		3	1	1
	Sem 2	25	5	6	4	3	5	2	3	1	3	2	4
	<b>Total</b>	<b>33</b>	<b>6</b>	<b>10</b>	<b>9</b>	<b>14</b>	<b>10</b>	<b>7</b>	<b>7</b>	<b>1</b>	<b>6</b>	<b>3</b>	<b>5</b>



FC Cambriolage

		2000	2013	2014	2015	2016	2017	2018	2019	2020	2021	2022	2023
Cambriolage dans habitation	Sem 1	10	10	6	8	19	9	5	7	5	4	2	4
	Sem 2	17	5	19	5	6	7	5	11		9	1	10
Total		27	15	25	13	25	16	10	18	5	13	3	14
Cambriolage ds entreprise ou commerce	Sem 1	3	3		2	5	3		1	1			
	Sem 2	3	2	7	5	1	4	1	1		2		
Total		6	5	7	7	6	7	1	2	1	2		
Cambriolage ds service public ou bâtiment administ	Sem 1	2		4	1	2					2		
	Sem 2	1	1		2			1	1		1	1	
Total		3	1	4	3	2		1	1		3	1	
Cambriolage dans bâtiment (total)	Sem 1	15	13	10	11	26	12	5	8	6	6	2	4
	Sem 2	21	8	25	12	7	11	7	13		12	2	10
Total		36	21	35	23	33	23	12	21	6	18	4	14



FC Vol autre

		2000	2013	2014	2015	2016	2017	2018	2019	2020	2021	2022	2023
Vol à main armée	Sem 1										1	1	
	Sem 2	1							1				
	<b>Total</b>	<b>1</b>							<b>1</b>		<b>1</b>	<b>1</b>	
Vol avec violence sans arme	Sem 1		2						2	2	1	1	2
	Sem 2	2	1		2			1	1	5	1	1	2
	<b>Total</b>	<b>2</b>	<b>3</b>		<b>2</b>			<b>1</b>	<b>3</b>	<b>7</b>	<b>2</b>	<b>2</b>	<b>4</b>
Vol dans ou sur un véhicule	Sem 1	1	10	4	2	14	2	2	5	1	9	2	1
	Sem 2	6	3	1	6	2	7	6	4	2	9		
	<b>Total</b>	<b>7</b>	<b>13</b>	<b>5</b>	<b>8</b>	<b>16</b>	<b>9</b>	<b>8</b>	<b>9</b>	<b>3</b>	<b>18</b>	<b>2</b>	<b>1</b>
Vol d'armes et explosifs	Sem 1									1	1		
	Sem 2												
	<b>Total</b>									<b>1</b>	<b>1</b>		
Arrachage de sac à main	Sem 1		1										
	Sem 2												
	<b>Total</b>		<b>1</b>										
Vol à l'arraché	Sem 1		1										
	Sem 2								1				
	<b>Total</b>		<b>1</b>						<b>1</b>				
Vol à la tire	Sem 1					2		1					
	Sem 2	1			3				1			1	
	<b>Total</b>	<b>1</b>			<b>3</b>	<b>2</b>		<b>1</b>	<b>1</b>			<b>1</b>	
Vol à l'étalage	Sem 1		2	1		6	1	11	8	8	3	7	3
	Sem 2		11	2	1	2		2	10	18	15	13	8
	<b>Total</b>		<b>13</b>	<b>3</b>	<b>1</b>	<b>8</b>	<b>1</b>	<b>13</b>	<b>18</b>	<b>26</b>	<b>18</b>	<b>20</b>	<b>11</b>
Vol par ruse	Sem 1	1	1	1								1	
	Sem 2		2			1				1	1	1	3
	<b>Total</b>	<b>1</b>	<b>3</b>	<b>1</b>		<b>1</b>				<b>1</b>	<b>1</b>	<b>2</b>	<b>3</b>



FC Vol autre

		2000	2013	2014	2015	2016	2017	2018	2019	2020	2021	2022	2023
Vol de métaux	Sem 1		1	2	1	1							
	Sem 2				1	1						1	
	<b>Total</b>		<b>1</b>	<b>2</b>	<b>2</b>	<b>2</b>						<b>1</b>	
Vol sur les chantiers	Sem 1			2	1		1						1
	Sem 2							1		1	1		1
	<b>Total</b>			<b>2</b>	<b>1</b>		<b>1</b>	<b>1</b>		<b>1</b>	<b>1</b>		<b>2</b>
Vol d'animaux	Sem 1		1	2				1			1		1
	Sem 2		1			1							
	<b>Total</b>		<b>2</b>	<b>2</b>		<b>1</b>		<b>1</b>			<b>1</b>		<b>1</b>





Criminalité ICT

		2000	2013	2014	2015	2016	2017	2018	2019	2020	2021	2022	2023
Fraude de cartes de paiements	Sem 1							2					2
	Sem 2							1			1		
Total								3			1		2
Phishing	Sem 1									2	4	6	6
	Sem 2					1				4	8	1	1
Total						1				6	12	7	7
Skimming	Sem 1							1					
	Sem 2							1			1		
Total								2			1		



FC Autre

		2000	2013	2014	2015	2016	2017	2018	2019	2020	2021	2022	2023
Violence contre les métiers d'intérêt général	Sem 1			1			1					1	1
	Sem 2		1			1		1			1		1
Total			1	1		1	1	1			1	1	2
Viol collectif	Sem 2			1									
	Total			1									
Graffiti	Sem 2				2	2							
	Total				2	2							
Dégradation de voiture	Sem 1	1	2	3			1		1	1	1		
	Sem 2	1	1	3	3			1	1	1			4
Total		2	3	6	3		1	1	2	2	1		4
Rixe au couteau	Sem 1										1		
	Sem 2											1	
Total											1	1	



PH Violence intrafamiliale (VIF)

		2000	2013	2014	2015	2016	2017	2018	2019	2020	2021	2022	2023
VIF: physique, dans le couple	Sem 1	1	5	9	6	7	8	5	3	8	10	7	5
	Sem 2	1	7	5	5	6	6	6	10	7	5	6	9
Total		2	12	14	11	13	14	11	13	15	15	13	14
VIF: physique, envers des descendants	Sem 1		1	2			3			4	4	1	
	Sem 2		1	2	1		3			2		1	1
Total			2	4	1		6			6	4	2	1
VIF: physique, envers d'autres membres	Sem 1			1	1	1	2		1	2	1	1	1
	Sem 2	6	1	2	1	1	4	2	1	1	1	1	
Total		6	1	3	2	2	6	2	2	3	2	2	1
VIF: sexuelle, dans le couple	Sem 1				1								
	Sem 2										1		
Total					1						1		
VIF: sexuelle, envers des descendants	Sem 1		1										
	Sem 2								1	1			
Total			1						1	1			
VIF: psychique, dans le couple	Sem 1	1	4	7	6	5	7	1	4	10	8	7	11
	Sem 2	4	6	4	6	15	3		8	19	6	8	6
Total		5	10	11	12	20	10	1	12	29	14	15	17
VIF: psychique, envers des descendants	Sem 1										1	1	
	Sem 2												1
Total											1	1	1
VIF: psychique, envers d'autres membres	Sem 1				1						1		2
	Sem 2			1		2	1		1	1		1	
Total				1	1	2	1		1	1	1	1	2



PH Violence intrafamiliale (VIF)

		2000	2013	2014	2015	2016	2017	2018	2019	2020	2021	2022	2023
VIF: économique, dans le couple	Sem 1			1					2	1	1		
	Sem 2			1					2	1		1	
Total				2					4	2	1	1	
VIF: économique, envers des descendants	Sem 1	1											
	Sem 2					1				1			
Total		1				1				1			
VIF: économique, envers d'autres membres	Sem 1		1	1		1		1	1	1		1	1
	Sem 2	1	1	3		1			2				
Total		1	2	4		2		1	3	1		1	1



PH Hormones et dopage

		2000	2013	2014	2015	2016	2017	2018	2019	2020	2021	2022	2023
Dopage humain	Sem 1		1					1	1	1	1		
	Sem 2						1	1					
Total			1				1	2	1	1	1		



PH Drogues

		2000	2013	2014	2015	2016	2017	2018	2019	2020	2021	2022	2023
Vente de cocaïne	Sem 1		1						1				
	Sem 2									1			1
	<b>Total</b>		<b>1</b>						<b>1</b>	<b>1</b>			<b>1</b>
Production de drogues synthétiques	Sem 1									1			
	<b>Total</b>									<b>1</b>			
Vente de drogues synthétiques	Sem 1		1				1				1		
	Sem 2									1			
	<b>Total</b>		<b>1</b>				<b>1</b>			<b>1</b>	<b>1</b>		
Production de cannabis (culture)	Sem 2								1				
	<b>Total</b>								<b>1</b>				
Vente de cannabis en grande quantité	Sem 1					1							
	<b>Total</b>					<b>1</b>							



PH Trafic d'armes

		2000	2013	2014	2015	2016	2017	2018	2019	2020	2021	2022	2023
Commerce et production d'arme non à feu	Sem 2					1							
	Total					1							



PH Traite des êtres humains

		2000	2013	2014	2015	2016	2017	2018	2019	2020	2021	2022	2023
TEH - exploitation sexuelle	Sem 2										1		
	Total										1		





PH Violence dans l'espace public

		2000	2013	2014	2015	2016	2017	2018	2019	2020	2021	2022	2023
Violence physique (transport public)	Sem 1												1
	Sem 2				1			1					1
	<b>Total</b>				<b>1</b>			<b>1</b>					<b>2</b>
Violence physique (voie publique)	Sem 1	1	1	3	1	4	7	5	5	4	3	2	3
	Sem 2	3	3	2	5		2	4	2	2	5	5	4
	<b>Total</b>	<b>4</b>	<b>4</b>	<b>5</b>	<b>6</b>	<b>4</b>	<b>9</b>	<b>9</b>	<b>7</b>	<b>6</b>	<b>8</b>	<b>7</b>	<b>7</b>
Violence physique (autre endroit public)	Sem 1									2			
	Sem 2		1		1			2		1	1		
	<b>Total</b>		<b>1</b>		<b>1</b>			<b>2</b>		<b>3</b>	<b>1</b>		
Violence physique (endroit accessible au public)	Sem 1	3	4	5	3	3	3				1	2	2
	Sem 2	1	2	1	2	1	3	2	1		1	3	2
	<b>Total</b>	<b>4</b>	<b>6</b>	<b>6</b>	<b>5</b>	<b>4</b>	<b>6</b>	<b>2</b>	<b>1</b>		<b>2</b>	<b>5</b>	<b>4</b>
Violence sexuelle (transport public)	Sem 1							1					
	Sem 2			1									
	<b>Total</b>			<b>1</b>				<b>1</b>					
Violence sexuelle (voie publique)	Sem 1	1					1	3	1				
	Sem 2		1	1			1		1				
	<b>Total</b>	<b>1</b>	<b>1</b>	<b>1</b>			<b>2</b>	<b>3</b>	<b>2</b>				
Violence sexuelle (autre endroit public)	Sem 1		1										
	Sem 2						1				1	1	
	<b>Total</b>		<b>1</b>				<b>1</b>				<b>1</b>	<b>1</b>	
Violence sexuelle (endroit accessible au public)	Sem 1		1										
	Sem 2										2	1	
	<b>Total</b>		<b>1</b>								<b>2</b>	<b>1</b>	



PH Violence dans l'espace public

		2000	2013	2014	2015	2016	2017	2018	2019	2020	2021	2022	2023
Violence psychique (transport public)	Sem 1						1						
	Sem 2				1								1
	<b>Total</b>				<b>1</b>	<b>1</b>							<b>1</b>
Violence psychique (voie publique)	Sem 1	2	1	1	1	4	5	3	6	4	4	3	3
	Sem 2	3	4	5	7	4	6	5	3	5	4		3
	<b>Total</b>	<b>5</b>	<b>5</b>	<b>6</b>	<b>8</b>	<b>8</b>	<b>11</b>	<b>8</b>	<b>9</b>	<b>9</b>	<b>8</b>	<b>3</b>	<b>6</b>
Violence psychique (autre endroit public)	Sem 1							1					1
	Sem 2				1			1					
	<b>Total</b>				<b>1</b>			<b>2</b>					<b>1</b>
Violence psychique (endroit accessible au public)	Sem 1	1	1	2	1	2		1	1	1	1	1	1
	Sem 2		1	1	2		2			3		1	1
	<b>Total</b>	<b>1</b>	<b>2</b>	<b>3</b>	<b>3</b>	<b>2</b>	<b>2</b>	<b>1</b>	<b>1</b>	<b>4</b>	<b>1</b>	<b>2</b>	<b>2</b>
Vol à main armée (voie publique)	Sem 1										1		
	<b>Total</b>										<b>1</b>		
Vol à main armée (endroit accessible au public)	Sem 2	1							1				
	<b>Total</b>	<b>1</b>							<b>1</b>				
Vol avec violence sans arme (voie publique)	Sem 1		1										
	Sem 2	2							1	1			
	<b>Total</b>	<b>2</b>	<b>1</b>						<b>1</b>	<b>1</b>			
Vol avec violence sans arme (autre endroit public)	Sem 2									1			
	<b>Total</b>									<b>1</b>			
Vol avec violence sans arme (endr. acces. au pub.)	Sem 2									3			
	<b>Total</b>									<b>3</b>			



PH Autre

		2000	2013	2014	2015	2016	2017	2018	2019	2020	2021	2022	2023
Faux policiers	Sem 1		1										1
	Total		1										1
Cyberharcèlement	Sem 1				1	1	1		7	1	5	9	2
	Sem 2		2	3	2	1			4	6	6	3	7
	Total		2	3	3	2	1		11	7	11	12	9
Fraude à l'identité	Sem 1			3			1		1	2	2	1	4
	Sem 2	1	1							2		1	1
	Total	1	1	3			1		1	4	2	2	5



**Moerbeke**

**2022**

**FC Vol moyen de transport**

	Jan	Mar	Juil	Sep	Total
Vol de voiture	1	1			2
Vol de vélo	1		1	1	3

**FC Cambriolage**

	Avr	Juin	Juil	Août	Total
Cambriolage dans habitation	1	1		1	3
Cambriolage ds service public ou bâtiment administ			1		1
Cambriolage dans bâtiment (total)	1	1	1	1	4

**FC Vol autre**

	Jan	Mar	Avr	Mai	Juin	Août	Sep	Oct	Nov	Déc	Total
Vol à main armée			1								1
Vol avec violence sans arme				1			1				2
Vol dans ou sur un véhicule					2						2
Vol à la tire										1	1
Vol à l'étalage	1	3		2	1	8		2	1	2	20
Vol par ruse		1						1			2
Vol de métaux								1			1

**Criminalité ICT**

	Jan	Fév	Avr	Mai	Déc	Total
Phishing	2	1	1	2	1	7



### FC Autre

	Juin	Juil	Total
Violence contre les métiers d'intérêt général	1		1
Rixe au couteau		1	1

### PH Violence intrafamiliale (VIF)

	Jan	Fév	Mar	Avr	Mai	Juin	Juil	Août	Sep	Oct	Déc	Total
VIF: physique, dans le couple	2	1			3	1	4	1			1	13
VIF: physique, envers des descendants		1					1					2
VIF: physique, envers d'autres membres	1									1		2
VIF: psychique, dans le couple	2	1		2		2	2		4		2	15
VIF: psychique, envers des descendants		1										1
VIF: psychique, envers d'autres membres							1					1
VIF: économique, dans le couple							1					1
VIF: économique, envers d'autres membres			1									1

### PH Violence dans l'espace public

	Jan	Fév	Mar	Avr	Mai	Juin	Juil	Sep	Oct	Déc	Total
Violence physique (voie publique)			1	1			3	1	1		7
Violence physique (endroit accessible au public)		1	1					1	1	1	5
Violence sexuelle (autre endroit public)							1				1
Violence sexuelle (endroit accessible au public)									1		1
Violence psychique (voie publique)	1		1		1						3
Violence psychique (endroit accessible au public)						1			1		2

### PH Autre

	Jan	Fév	Mar	Avr	Juin	Juil	Sep	Déc	Total
Cyberharcèlement	2	3	2	1	1	1	1	1	12
Fraude à l'identité	1							1	2



2023

**FC Vol moyen de transport**

	Jan	Avr	Août	Sep	Oct	Déc	Total
Vol de voiture		1		1			2
Vol de vélo	1		1		2	1	5

**FC Cambriolage**

	Avr	Mai	Juin	Juil	Août	Sep	Nov	Total
Cambriolage dans habitation	2	1	1	3	1	4	2	14
Cambriolage dans bâtiment (total)	2	1	1	3	1	4	2	14

**FC Vol autre**

	Jan	Fév	Mar	Avr	Mai	Juin	Juil	Août	Sep	Oct	Nov	Déc	Total
Vol avec violence sans arme		1	1				1		1				4
Vol dans ou sur un véhicule			1										1
Vol à l'étalage	1			1	1			3	3		1	1	11
Vol par ruse										1	1	1	3
Vol sur les chantiers	1							1					2
Vol d'animaux						1							1

**Criminalité ICT**

	Mar	Avr	Mai	Juin	Oct	Total
Fraude de cartes de paiements	2					2
Phishing	1	2	1	2	1	7

**FC Autre**

	Juin	Sep	Oct	Nov	Déc	Total
Violence contre les métiers d'intérêt général	1			1		2
Dégradation de voiture		2	1		1	4



**PH Violence intrafamiliale (VIF)**

	Jan	Fév	Mar	Avr	Mai	Juin	Juil	Août	Sep	Oct	Nov	Déc	Total
VIF: physique, dans le couple	1	2		1		1		3	1	1	2	2	14
VIF: physique, envers des descendants											1		1
VIF: physique, envers d'autres membres	1												1
VIF: psychique, dans le couple	1	4	4	1	1		1	2	1	1	1		17
VIF: psychique, envers des descendants							1						1
VIF: psychique, envers d'autres membres			2										2
VIF: économique, envers d'autres membres		1											1

**PH Drogues**

	Déc	Total
Vente de cocaïne	1	1

**PH Violence dans l'espace public**

	Fév	Mar	Avr	Mai	Juin	Juil	Sep	Nov	Déc	Total
Violence physique (transport public)					1		1			2
Violence physique (voie publique)	2		1			1		2	1	7
Violence physique (endroit accessible au public)			2				2			4
Violence sexuelle (autre endroit public)								1		1
Violence psychique (transport public)							1			1
Violence psychique (voie publique)			2	1		1		2		6
Violence psychique (autre endroit public)				1						1
Violence psychique (endroit accessible au public)		1					1			2



**PH Autre**

	Mar	Avr	Mai	Juin	Juil	Août	Sep	Nov	Total
Faux policiers				1					1
Cyberharcèlement	1			1	1	2	3	1	9
Fraude à l'identité	2	1	1			1			5



# ***STATISTIQUES POLICIERES DE CRIMINALITE***

---

***LIEU DE PERPETRATION: COMMUNE***

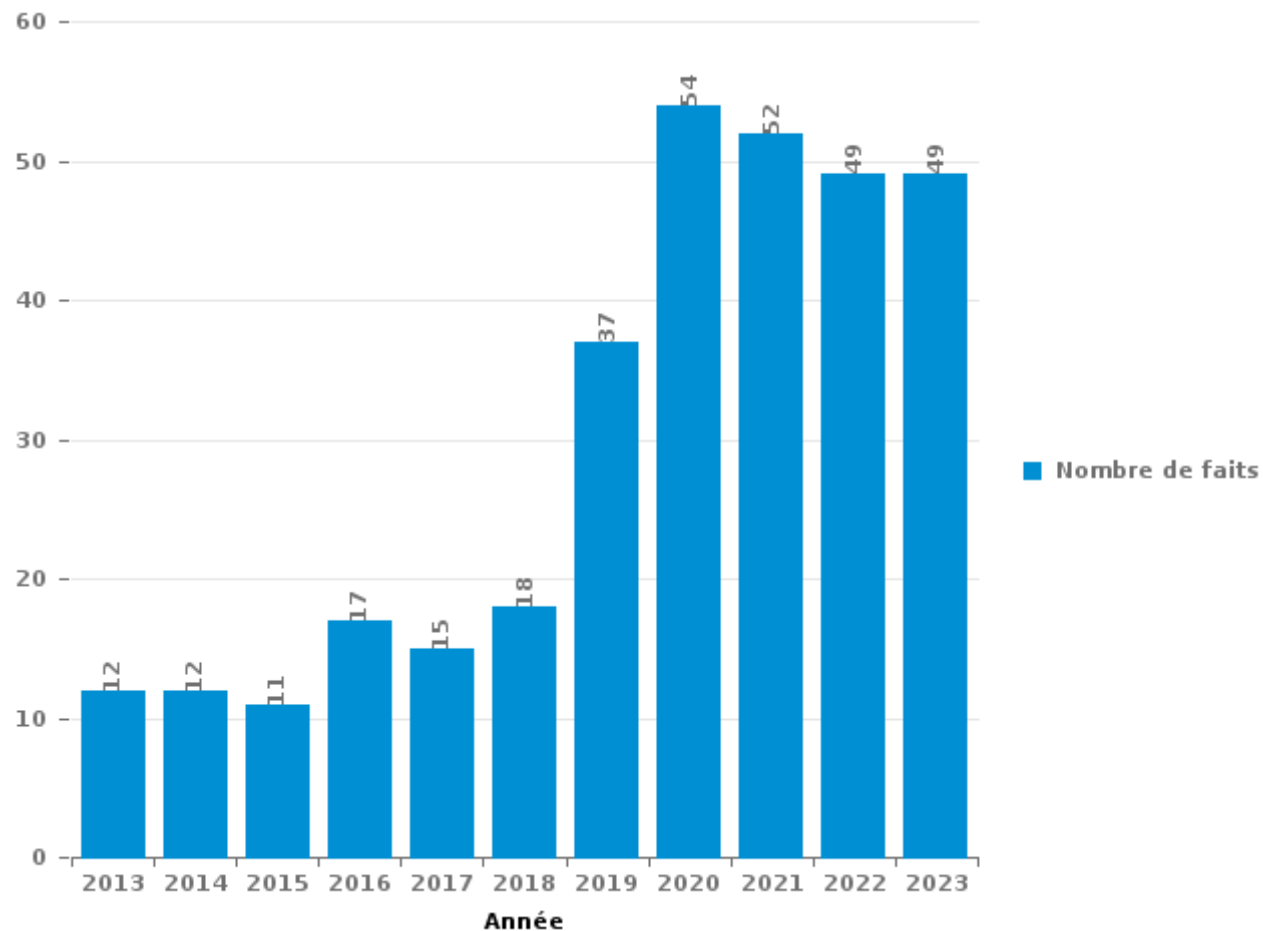
**Moerbeke**

***PARTIE III : ICT***



**Moerbeke**

Nombre total de délits avec un élément ICT/online, depuis 2013





Criminalité ICT/online au sens strict

Infractions (exhaustif)

	2013	2014	2015	2016	2017	2018	2019	2020	2021	2022	2023
Criminalité informatique: Faux en informatique:		1				3	4	7	1		5
Criminalité informatique: Fraude informatique:	1		1	2	4	4	7	19	15	11	13
Criminalité informatique: Hacking:				2		7	3	6	8	3	6
Criminalité informatique: Sabotage:	1						1				
<b>Total:</b>	<b>2</b>	<b>1</b>	<b>1</b>	<b>4</b>	<b>4</b>	<b>14</b>	<b>15</b>	<b>32</b>	<b>24</b>	<b>14</b>	<b>24</b>

Figures criminelles (à considérer spécifiquement – ne pas additionner avec d'autres éléments – risque de double comptage!)

	2016	2018	2020	2021	2022	2023
Fraude de cartes de paiements		3		1		2
Phishing	1		6	12	7	7
Skimming		2		1		



## Criminalité ICT/online au sens large

Infractions (uniquement si code-fait existe)

	2013	2014	2015	2016	2017	2018	2019	2020	2021	2022	2023
Fraude: Escroquerie: Fraude par internet	9	7	6	9	9	9	20	26	18	25	21
Infr. contre les mœurs: Pornographie enfantine: Accès pornographie enfantine via technologie							1				
Infr. contre les mœurs: Voyeurisme: Diffusion enregistrement nudité ou intimité					2				2		
<b>Total:</b>	<b>9</b>	<b>7</b>	<b>6</b>	<b>9</b>	<b>11</b>	<b>9</b>	<b>21</b>	<b>26</b>	<b>20</b>	<b>25</b>	<b>21</b>

Figures criminelles (à considérer spécifiquement – ne pas additionner avec d'autres éléments – risque de double comptage!)

	2013	2014	2015	2016	2017	2019	2020	2021	2022	2023
Cyberharcèlement	2	3	3	2	1	11	7	11	12	9

# ***STATISTIQUES POLICIERES DE CRIMINALITE***

---

***LIEU DE PERPETRATION: COMMUNE***

**Moerbeke**

***PARTIE IV : DESTINATION LIEU***



**Moerbeke**

**Vol et extorsion**

	2000	2013	2014	2015	2016	2017	2018	2019	2020	2021	2022	2023
Habitation: maison	31	14	34	25	32	11	18	25	10	8	9	20
Voie publique	30	21	11	14	16	15	12	14	5	18	3	7
Magasin	3	17	8	3	10	4	16	19	30	19	23	12
Habitation: non précisée	4	9	4	7	7	5		2	3	6	2	2
Habitation: allée	2	1	2	7	13	1	2		1	4	1	1
Inconnue	10		1	4	3	2	2		1	5	2	3
Habitation: dépendances	2	6	1	4	3	6		3	2		2	3
Horeca	8	2	6	4	5	3	1				1	
Habitation: autre	2	2	1	4	3	3	2	1		4	2	1
Terrain	4	4	2	3	3	2	1		1		1	2
Entreprise	2	3	1	1	5	3	2	1	1	2		1
Parking	4	2	3	2	2	1	2	2	2	1		
Institution d'enseignement	3	1	4	2	1	2	1	1		3	1	1
Culture et loisirs	5	2	1	2	2	1	1	1				1
Habitation: appartement	2	1	1		1	2		1		5	1	
Service public	4	1	1		1	1	1			1	1	
Habitation: garage	1	1			5	1		1				
Infrastructure sportive	1				2	1			2	2	1	
Stade			1	3	1	3		1				
Chantier			1	1		1	1		1	1		2
Autre		1	1				1	1		1		1
Emplacement de vélo					2			1		2	1	
Arrêt de bus / tram			2				1		1			1
Moyen de transport: camion		1	1		2							
Moyen de transport: autre				1						2		
Bâtiment administratif							1	1				
Eaux intérieures et maritimes	1											1
Edifice religieux / lieu du culte			1	1								
Maison de repos			1		1							
Médecin / dentiste / pharmacien	1										1	
Moyen de transport: autobus / autocar								2				
Moyen de transport: voiture	1	1										
Service				2								
Banque / institution financière	1											
Cimetière							1					
Hôpital				1								
Moyen de transport: train / tram / métro												1
Station de bus / métro et gare de chemin de fer					1							
<b>Total</b>	<b>122</b>	<b>90</b>	<b>89</b>	<b>91</b>	<b>121</b>	<b>68</b>	<b>66</b>	<b>77</b>	<b>60</b>	<b>84</b>	<b>52</b>	<b>60</b>

FPF/DGR/DR/BIPOL - Statistiques policières de criminalité (date de clôture: 19/04/2024)  
 Les données pour les années 2001 jusqu'à 2012 ne sont plus publiées mais restent disponibles sur demande auprès du service BIPOL.



Moerbeke

Dégradation de la propriété

	2000	2013	2014	2015	2016	2017	2018	2019	2020	2021	2022	2023
Voie publique	21	10	13	11	4	4	5	12	10	13	12	5
Habitation: résidence principale	3	4	12	11	9	9	12	18	7	9	7	10
Parking	1	2	3	3	2	2	1	5	2	2	2	6
Terrain	2	2	1	3	2	3	1		2	7	1	2
Habitation: allée	1		3		3	1	5		1	2	1	2
Habitation: non précisée	1		4			1	2	5		3		2
Inconnue	14					2				1	1	
Habitation: jardin	1	3	4	3		1		2			2	1
Habitation: résidence secondaire	1	2		3					1	1		1
Culture et loisirs	4								1		1	1
Habitation: dépendances		1		1	2		1	2				
Horeca	2	1	1			1	1				1	
Autre		1	2			1				2		
Institution d'enseignement		2	1					1		1	1	
Infrastructure sportive	1	1								1	1	
Service public	2	1								1		
Stade					1	1	1					
Arrêt de bus / tram									1			1
Banque / institution financière						2						
Entreprise					1	1						
Habitation: garage			1	1								
Magasin				1							1	
Moyen de transport: autre		1						1				
Aéroport			1									
Cimetière									1			
Edifice religieux / lieu du culte						1						
Maison de repos							1					
Moyen de transport: voiture								1				
Station de bus / métro et gare de chemin de fer	1											
<b>Total</b>	<b>55</b>	<b>31</b>	<b>46</b>	<b>37</b>	<b>24</b>	<b>30</b>	<b>30</b>	<b>47</b>	<b>26</b>	<b>43</b>	<b>31</b>	<b>31</b>



**Moerbeke**

**Infractions contre l'intégrité physique**

	2000	2013	2014	2015	2016	2017	2018	2019	2020	2021	2022	2023
Habitation	10	17	21	18	18	27	12	22	26	26	23	20
Voie publique	5	4	4	9	5	11	8	7	9	8	7	8
Horeca	1	3	2	1	3	2	1	1		1	2	1
Habitation: allée		1	1				2	1	2	3		1
Institution d'enseignement	1			1		1		2		2	1	2
Parking	2	1		1		1					3	1
Culture et loisirs	1		2	1		2	1					1
Terrain				2		4					1	
Habitation: jardin			1	1						1		2
Entreprise			1		1			1				
Inconnue	1								1	1		
Stade		1	1	1								
Arrêt de bus / tram					1							1
Moyen de transport: autobus / autocar							1					1
Service public				1	1							
Autre										1		
Bureau de police		1										
Infrastructure sportive												1
Magasin										1		
Maison de débauche				1								
<b>Total</b>	<b>21</b>	<b>28</b>	<b>33</b>	<b>37</b>	<b>29</b>	<b>48</b>	<b>25</b>	<b>34</b>	<b>38</b>	<b>44</b>	<b>37</b>	<b>39</b>

FPF/DGR/DRI/BIPOL - Statistiques policières de criminalité (date de clôture: 19/04/2024)  
 Les données pour les années 2001 jusqu'à 2012 ne sont plus publiées mais restent disponibles sur demande auprès du service BIPOL.



# ***STATISTIQUES POLICIERES DE CRIMINALITE***

---

***LIEU DE PERPETRATION: COMMUNE***

**Moerbeke**

***PARTIE V : OBJETS ET MOYENS DE TRANSPORT***

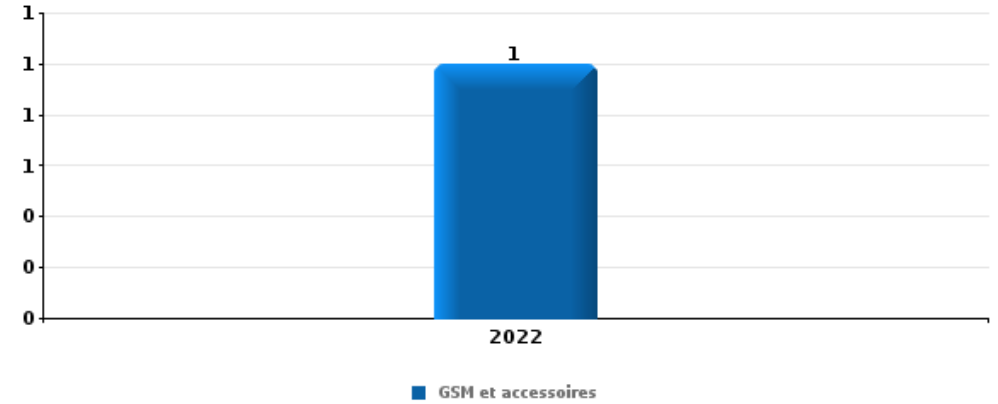


**Moerbeke**

**Vol à main armée**

Top 5 Objets volés (sbd nombre de faits)

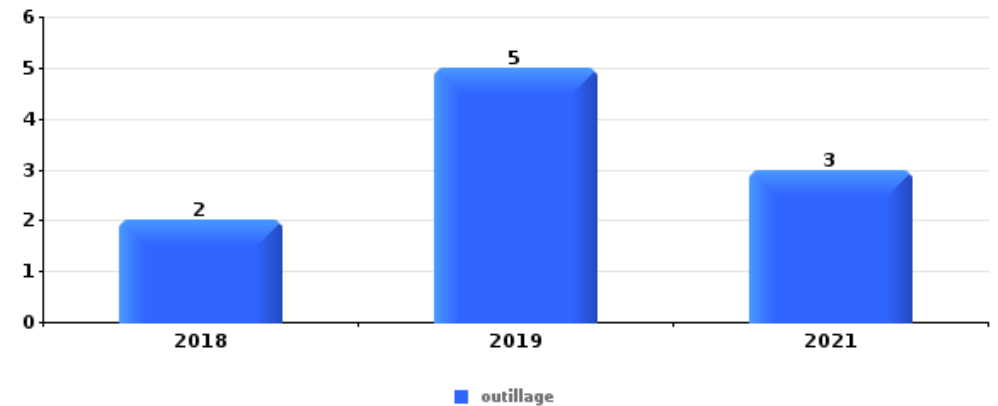
	2018	2019	2020	2021	2022	2023
<b>1 GSM et accessoires</b>					1	



**Vol dans ou sur un véhicule**

Top 5 Objets volés (sbd nombre de faits)

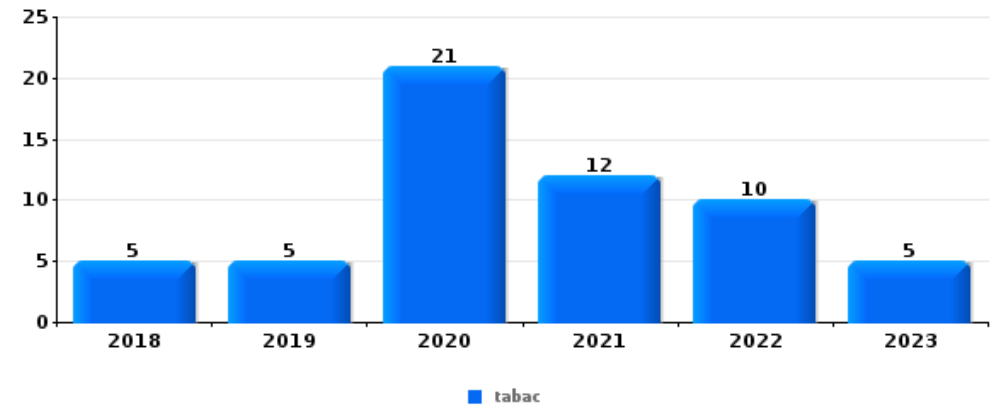
	2018	2019	2020	2021	2022	2023
<b>1 outillage</b>	2	5		3		
<b>2 argent</b>		2	1	2		1
<b>3 vêtement</b>	3	1	1			
<b>4 GPS</b>	1		1	2		
<b>5 carte bancaire / carte de crédit</b>		1		1		1
<b>5 clé</b>	1	1		1		
<b>5 permis de conduire</b>		1		1		1
<b>5 portefeuille</b>		2				1





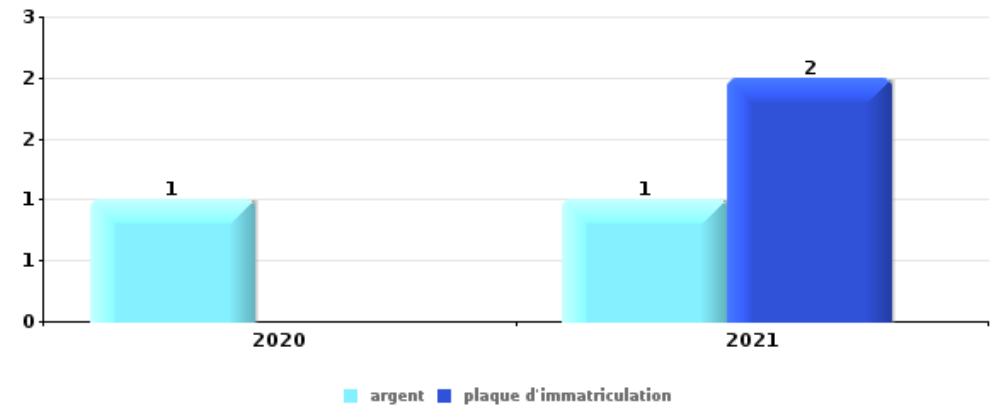
## Vol à l'étalage

Top 5 Objets volés (sbd nombre de faits)		2018	2019	2020	2021	2022	2023
1	tabac	5	5	21	12	10	5
2	alimentation	11	10	3	5	7	5
3	parfum / produit de beauté					1	3
4	argent		2				



## Cambrilage ds entreprise ou commerce

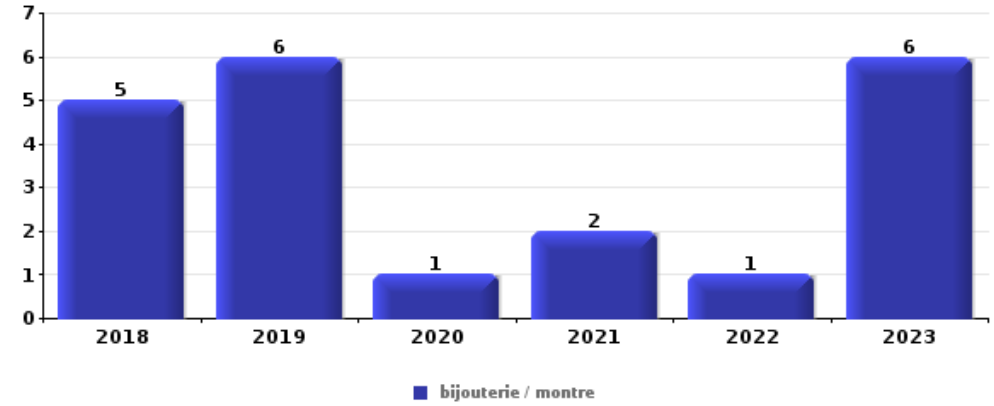
Top 5 Objets volés (sbd nombre de faits)		2018	2019	2020	2021	2022	2023
1	argent			1	1		
1	plaque d'immatriculation				2		
3	carte bancaire / carte de crédit				1		
3	carte d'identité / passeport				1		
3	document véhicule				1		
3	multimédia				1		
3	ordinateur et accessoires			1			
3	permis de conduire				1		
3	portefeuille				1		





**Cambrassage dans habitation**

Top 5 Objets volés (sbd nombre de faits)		2018	2019	2020	2021	2022	2023
1	bijouterie / montre	5	6	1	2	1	6
2	argent	3	6	1	1	1	3
3	ordinateur et accessoires	1	1			2	
4	autre document officiel	1		1	1		
4	clé	1	1		1		
4	outillage		1		2		
4	portefeuille	1	1		1		
4	vêtement	2					1



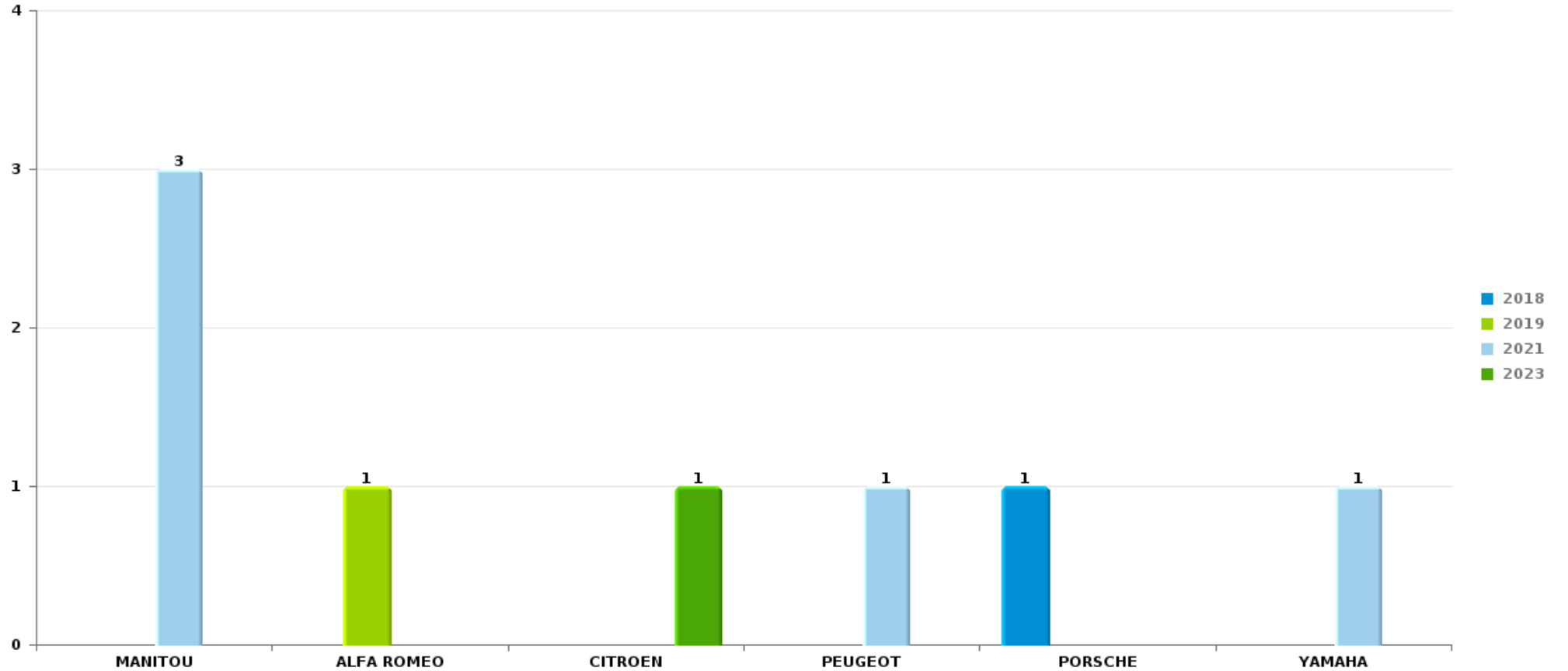
*Remarque: en ce qui concerne les objets, aucun total n'est reproduit étant donné que plusieurs objets peuvent avoir été volés lors d'un même fait.*



Moerbeke

Vol de voiture

Nombre de voitures volées par marque (Top 5)



# ***STATISTIQUES POLICIERES DE CRIMINALITE***

---

***LIEU DE PERPETRATION: COMMUNE***

**Moerbeke**

***PARTIE VI : SUSPECTS***



## Partie 1: Niveau FAITS (comptage du nombre de faits pour lesquels un certain type de suspect est impliqué)

### 1.1. Nombre d'infractions selon le sexe des suspects identifiés (par catégorie principale)

Étant donné que, tant un suspect identifié masculin qu'un suspect identifié féminin peuvent être impliqués lors d'un même fait, il est possible que la somme des colonnes «Hommes» et «Femmes» soit supérieure à la valeur de la colonne «Total...» (voir également la note méthodologique)

#### Moerbeke

2023

Catégorie principale / Sexe	Nombre total de faits avec au moins 1 suspect	Hommes	%	Femmes	%
Vol et extorsion	15	11	73,3%	5	33,3%
Drogues	11	9	81,8%	2	18,2%
Infr. contre autres valeurs morales et sentiments	11	7	63,6%	4	36,4%
Infr. contre l'intégrité physique	10	9	90,0%	1	10,0%
Fraude	5	4	80,0%	1	20,0%
Infr. contre la sécurité publique	5	3	60,0%	2	40,0%
Dégradation de la propriété	4	4	100,0%		
Registre de population	4	3	75,0%	1	25,0%
Armes et explosifs	3	3	100,0%	2	66,7%
Infr. contre les mœurs	3	3	100,0%		
Environnement	2	2	100,0%		
Ivresse et alcool	2	1	50,0%	1	50,0%
Législation sur les étrangers	2	1	50,0%	1	50,0%
Criminalité informatique	1	1	100,0%		
Infr. contre l'autorité publique	1	1	100,0%		
<b>Total</b>	<b>79</b>	<b>62</b>	<b>78,5%</b>	<b>20</b>	<b>25,3%</b>







## 1.2. Nombre d'infractions selon le sexe des suspects identifiés (par figure criminelle)

Étant donné que, tant un suspect identifié masculin qu'un suspect identifié féminin peuvent être impliqués lors d'un même fait, il est possible que la somme des colonnes «Hommes» et «Femmes» soit supérieure à la valeur de la colonne «Total...» (voir également la note méthodologique)

### Moerbeke

2023

#### FC Vol autre

Figure criminelle / Sexe	Nombre total de faits avec au moins 1 suspect identifié	Hommes	%	Femmes	%
Vol à l'étalage	9	7	77,8%	3	33,3%
Vol par ruse	3	2	66,7%	1	33,3%
Total	PA	PA	PA	PA	PA

#### Criminalité ICT

Figure criminelle / Sexe	Nombre total de faits avec au moins 1 suspect identifié	Hommes	%
Phishing	1	1	100,0%
Total	PA	PA	PA



### PH Violence intrafamiliale (VIF)

Figure criminelle / Sexe	Nombre total de faits avec au moins 1 suspect identifié	Hommes	%	Femmes	%
VIF: physique, dans le couple	3	2	66,7%	1	33,3%
VIF: physique, envers d'autres membres	1	1	100,0%		
VIF: psychique, dans le couple	6	5	83,3%	1	16,7%
VIF: psychique, envers des descendants	1	1	100,0%		
VIF: psychique, envers d'autres membres	2	1	50,0%	1	50,0%
<b>Total</b>	<b>PA</b>	<b>PA</b>	<b>PA</b>	<b>PA</b>	<b>PA</b>

### PH Drogues

Figure criminelle / Sexe	Nombre total de faits avec au moins 1 suspect identifié	Hommes	%
Vente de cocaïne	1	1	100,0%
<b>Total</b>	<b>PA</b>	<b>PA</b>	<b>PA</b>

### PH Violence dans l'espace public

Figure criminelle / Sexe	Nombre total de faits avec au moins 1 suspect identifié	Hommes	%	Femmes	%
Violence physique (transport public)	1	1	100,0%		
Violence physique (voie publique)	3	3	100,0%		
Violence sexuelle (autre endroit public)	1	1	100,0%		
Violence psychique (transport public)	1	1	100,0%		
Violence psychique (endroit accessible au public)	1			1	100,0%
<b>Total</b>	<b>PA</b>	<b>PA</b>	<b>PA</b>	<b>PA</b>	<b>PA</b>

## CRIMINALITE ENREGISTREE: SUSPECTS



### PH Autre

Figure criminelle / Sexe	Nombre total de faits avec au moins 1 suspect identifié	Hommes	%	Femmes	%
Cyberharcèlement	6	5	83,3%	1	16,7%
Total	PA	PA	PA	PA	PA



### 1.3. Nombre d'infractions selon l'âge des suspects identifiés (par catégorie principale)

Étant donné que, tant un suspect identifié mineur qu'un suspect identifié majeur peuvent être impliqués lors d'un même fait, il est possible que la somme des colonnes «Mineur» et «Majeur» soit supérieure à la valeur de la colonne «Total...»  
(voir également la note méthodologique)

#### Moerbeke

2023

Catégorie principale / Âge	Nombre total de faits avec au moins 1 suspect identifié	Mineur	%	Majeur	%
Vol et extorsion	15	1	6,7%	14	93,3%
Drogues	11	3	27,3%	8	72,7%
Infr. contre autres valeurs morales et sentiments	11	1	9,1%	10	90,9%
Infr. contre l'intégrité physique	10	2	20,0%	8	80,0%
Fraude	5			5	100,0%
Infr. contre la sécurité publique	5	2	40,0%	3	60,0%
Dégradation de la propriété	4	1	25,0%	3	75,0%
Registre de population	4			4	100,0%
Armes et explosifs	3			3	100,0%
Infr. contre les mœurs	3	2	66,7%	1	33,3%
Environnement	2			2	100,0%
Ivresse et alcool	2			2	100,0%
Législation sur les étrangers	2			2	100,0%
Criminalité informatique	1			1	100,0%
Infr. contre l'autorité publique	1			1	100,0%
<b>Total</b>	<b>79</b>	<b>12</b>	<b>15,2%</b>	<b>67</b>	<b>84,8%</b>



## 1.4. Nombre d'infractions selon l'âge des suspects identifiés (par figure criminelle)

Étant donné que, tant un suspect identifié mineur qu'un suspect identifié majeur peuvent être impliqués lors d'un même fait, il est possible que la somme des colonnes «Mineur» et «Majeur» soit supérieure à la valeur de la colonne «Total...» (voir également la note méthodologique)

### Moerbeke

2023

#### FC Vol autre

Figure criminelle / Âge	Nombre total de faits avec au moins 1 suspect identifié	Mineur	%	Majeur	%
Vol à l'étalage	9			9	100,0%
Vol par ruse	3	1	33,3%	2	66,7%
<b>Total</b>	<b>PA</b>	<b>PA</b>	<b>PA</b>	<b>PA</b>	<b>PA</b>

#### Criminalité ICT

Figure criminelle / Âge	Nombre total de faits avec au moins 1 suspect identifié	Majeur	%
Phishing	1	1	100,0%
<b>Total</b>	<b>PA</b>	<b>PA</b>	<b>PA</b>

#### PH Violence intrafamiliale (VIF)

Figure criminelle / Âge	Nombre total de faits avec au moins 1 suspect identifié	Mineur	%	Majeur	%
VIF: physique, dans le couple	3			3	100,0%
VIF: physique, envers d'autres membres	1			1	100,0%
VIF: psychique, dans le couple	6			6	100,0%
VIF: psychique, envers des descendants	1			1	100,0%
VIF: psychique, envers d'autres membres	2	1	50,0%	1	50,0%
<b>Total</b>	<b>PA</b>	<b>PA</b>	<b>PA</b>	<b>PA</b>	<b>PA</b>

## CRIMINALITE ENREGISTREE: SUSPECTS



### PH Drogues

Figure criminelle / Âge	Nombre total de faits avec au moins 1 suspect identifié	Majeur	%
Vente de cocaïne	1	1	100,0%
Total	PA	PA	PA

### PH Violence dans l'espace public

Figure criminelle / Âge	Nombre total de faits avec au moins 1 suspect identifié	Mineur	%	Majeur	%
Violence physique (transport public)	1	1	100,0%		
Violence physique (voie publique)	3			3	100,0%
Violence sexuelle (autre endroit public)	1	1	100,0%		
Violence psychique (transport public)	1	1	100,0%		
Violence psychique (endroit accessible au public)	1			1	100,0%
Total	PA	PA	PA	PA	PA

### PH Autre

Figure criminelle / Âge	Nombre total de faits avec au moins 1 suspect identifié	Mineur	%	Majeur	%
Cyberharcèlement	6	1	16,7%	5	83,3%
Total	PA	PA	PA	PA	PA



## Partie 2: Niveau SUSPECTS-FAIT (comptage du nombre de combinaisons suspect-fait)

### 2.1. Nombre de suspects-fait selon le sexe des suspects identifiés (TOP 5 des catégories principales)

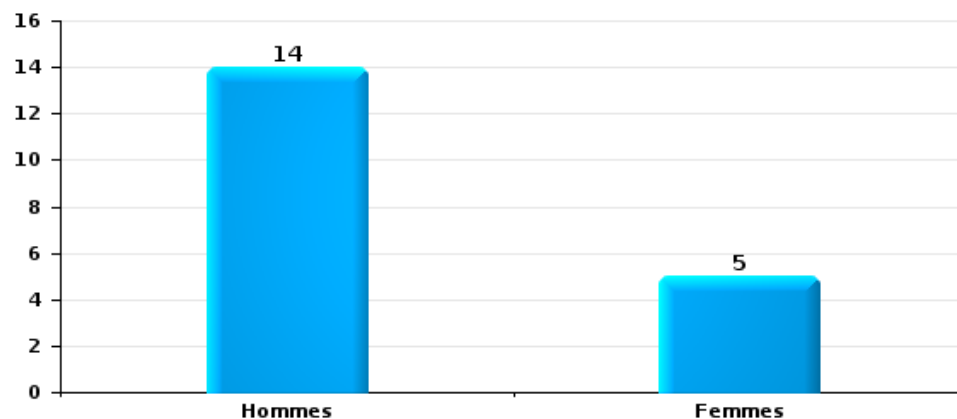
Lorsqu'un même suspect a commis plusieurs faits durant la période considérée, il est aussi comptabilisé plusieurs fois (voir également la note méthodologique)

#### Moerbeke

2023

#### Vol et extorsion

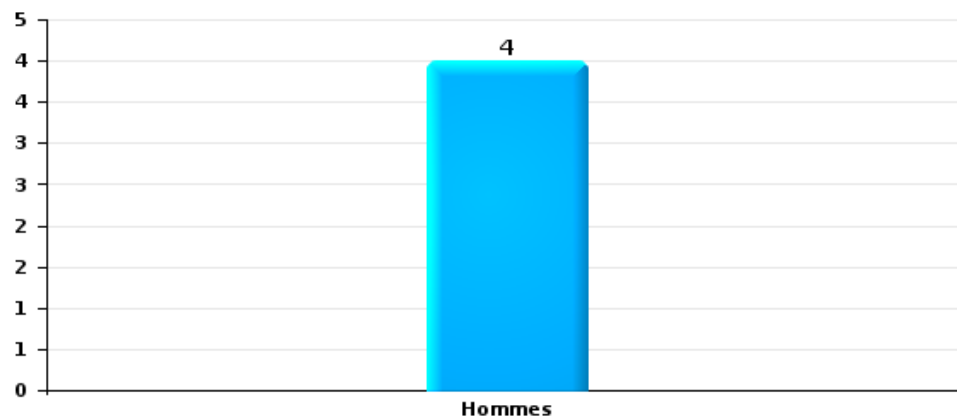
Nombre de suspects-fait selon le sexe





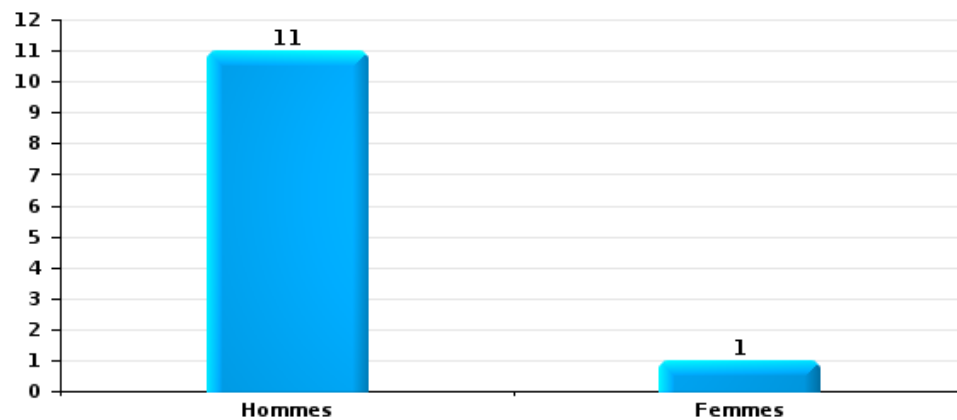
Dégradation de la propriété

Nombre de suspects-fait selon le sexe



Infr. contre l'intégrité physique

Nombre de suspects-fait selon le sexe

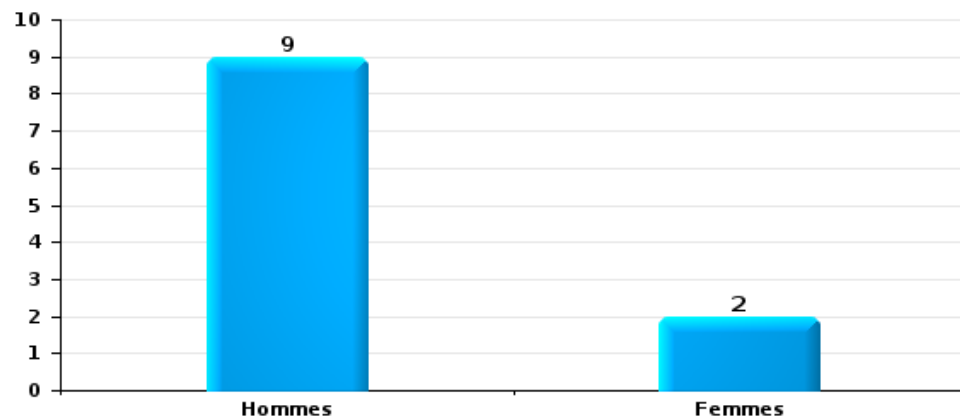






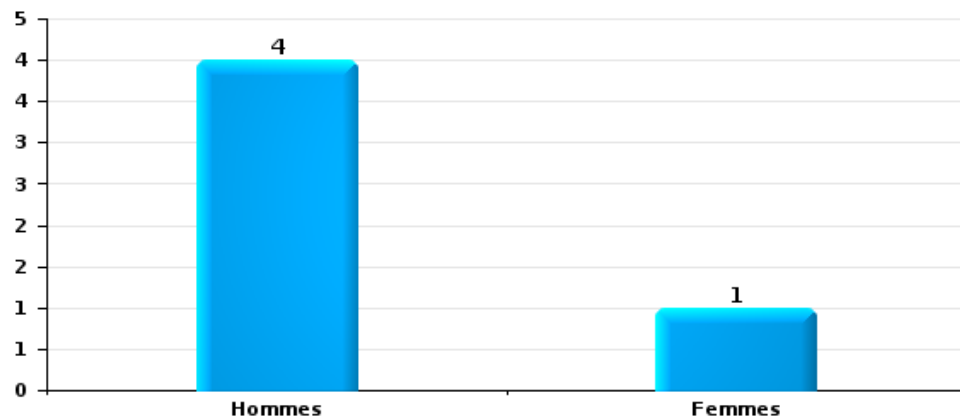
Drogues

Nombre de suspects-fait selon le sexe



Fraude

Nombre de suspects-fait selon le sexe





## **2.2. Nombre de suspects-fait selon le sexe des suspects identifiés (TOP 5 des figures criminelles)**

---

Lorsqu'un même suspect a commis plusieurs faits durant la période considérée, il est aussi comptabilisé plusieurs fois (voir également la note méthodologique)

### **Moerbeke**

**2023**

---

---



### 2.3. Nombre de suspects-fait selon l'âge des suspects identifiés (TOP 5 des catégories principales)

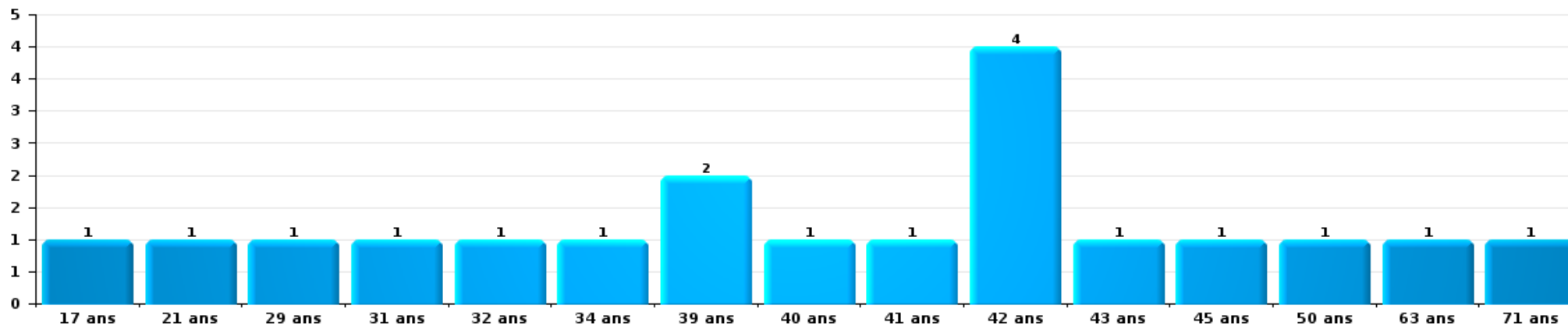
1) Lorsqu'un même suspect a commis plusieurs faits durant la période considérée, il est aussi comptabilisé plusieurs fois, qu'il ait le même âge ou non – 2) Les suspects au-dessous de 14 ans et à partir de 90 ans ne sont pas repris dans le tableau (voir également la note méthodologique)

#### Moerbeke

#### 2023

#### Vol et extorsion

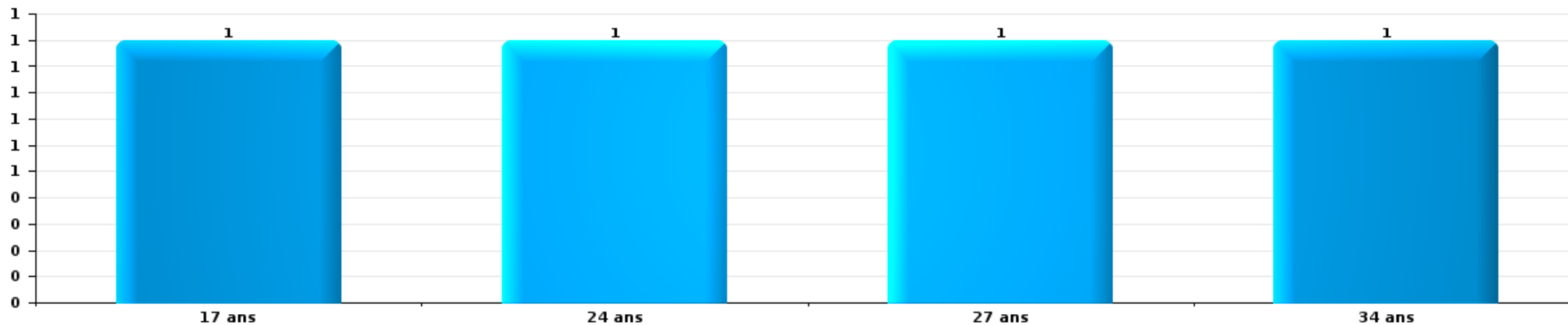
Nombre de suspects-fait par âge (chronologique)





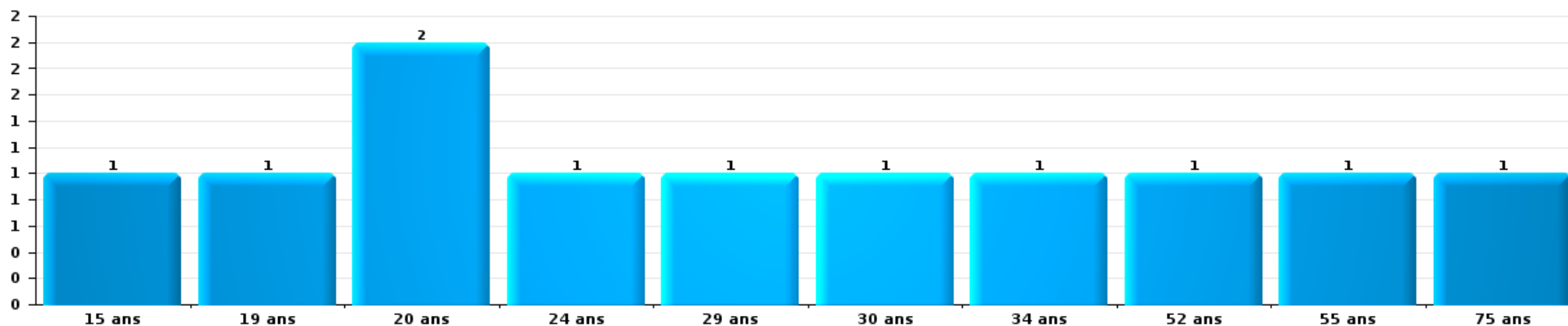
Dégradation de la propriété

Nombre de suspects-fait par âge (chronologique)



Infr. contre l'intégrité physique

Nombre de suspects-fait par âge (chronologique)





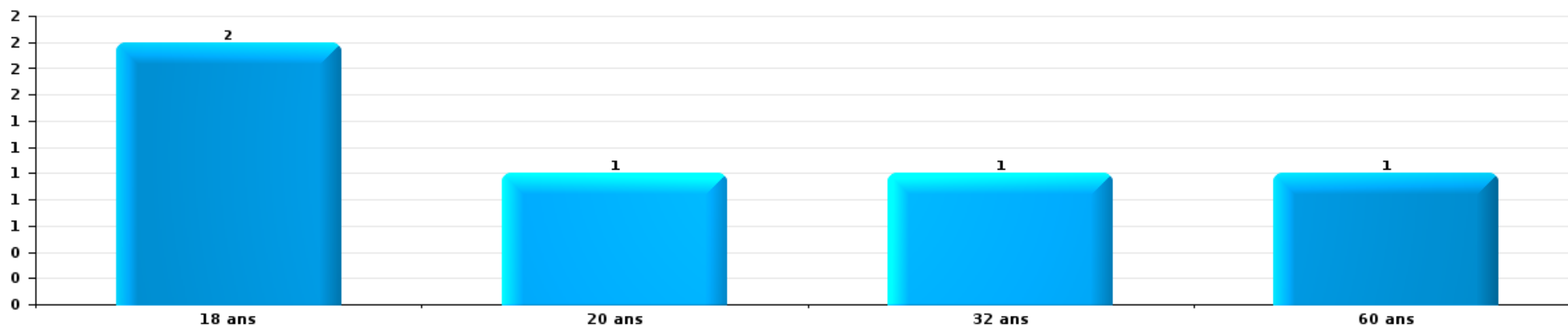
Drogues

Nombre de suspects-fait par âge (chronologique)



Fraude

Nombre de suspects-fait par âge (chronologique)





## **2.4. Nombre de suspects-fait selon l'âge des suspects identifiés (TOP 5 des figures criminelles)**

---

1) Lorsqu'un même suspect a commis plusieurs faits durant la période considérée, il est aussi comptabilisé plusieurs fois, qu'il ait le même âge ou non – 2) Les suspects au-dessous de 14 ans et à partir de 90 ans ne sont pas repris dans le tableau (voir également la note méthodologique)

### **Moerbeke**

**2023**

---

---

# ***STATISTIQUES POLICIERES DE CRIMINALITE***

---

*LIEU DE PERPETRATION: COMMUNE*

**Moerbeke**

***ANNEXE I: DETAIL PAR CATEGORIE DE DELIT  
CODE PENAL***

## Infraction Code pénal

## Infr. contre l'intégrité physique

			2000	2013	2014	2015	2016	2017	2018	2019	2020	2021	2022	2023
Assassinat	Autres	Acc.			1									
		Sous-total			1									
Meurtre	Autres	Tent.		1			1	1			1	1		
		Sous-total		1			1	1			1	1		
Torture et maltraitance	Torture	Acc.				1							2	
		Sous-total				1							2	
Coups et/ou blessures vol. en sphère familiale	Entre partenaires ou ex-partenaires	Acc.	2	11	12	10	13	13	10	12	15	15	13	14
	Lors d'un différend familial en général	Acc.	6											
	Par les parents envers un mineur	Acc.		1	1			1			5	4	1	1
	Par les parents envers personne vulnérable	Acc.						3						
	Envers les parents	Acc.				1	1	5	1	1	2	1	1	
	Envers d'autres ascendants directs ou collatéraux	Acc.						2	1			2		1
		Sous-total		8	12	13	11	14	24	12	13	22	22	15
Coups et/ou blessures vol. hors sphère familiale	Bagarres (=coups réciproques)	Acc.	1	2	5	2	2	4	2	5	4	6	12	6
	Coups envers fonctionnaire de police	Acc.			1		1	1						1
	Envers un mineur par une pers. ayant autorité	Acc.	1	1	1					1				1
	Envers un mineur qualité de l'auteur inconnue	Acc.	1						2		2	2		4
	Envers pers. vulnérable (qualité auteur inconnue)	Acc.												1
	Coups envers personnel transport public	Acc.		1										1
	Coups envers profession médicale	Acc.										1		
	Coups envers personnel institut d'enseignement	Acc.											1	
	Non spécifié	Acc.	9	7	11	17	8	12	9	11	6	12	7	8
	Sous-total		12	11	18	19	11	17	13	17	12	21	20	22
Abstention coupable		Acc.								1	1			
		Sous-total								1	1			
Autres infr. volontaires. c/ l'intégrité phys.	Privation de soins à enfant ou personne vulnérable	Acc.					1				1			
	Entrave méchante à la circulation	Acc.	1	1	1	1	1	1						1
		Tent.						1						
	Voies de faits et violences légères	Acc.		2		2		1		2				
	Sous-total		1	3	1	3	2	3		2	1			1
Infr. involontaires contre l'intégrité physique	Coups et/ou blessures involontaires	Acc.						1						
	Abstention d'entretien enfant/personne vulnérable	Acc.		1										
	Morsure de chien	Acc.				3	1	2		1	1			
	Sous-total		1		3	1	3		1	1				
	Total		21	28	33	37	29	48	25	34	38	44	37	39



**Infr. contre la liberté individuelle**

			2000	2013	2014	2015	2016	2017	2018	2019	2020	2021	2022	2023
Enlèvement de mineur ou personne vulnérable	Enlèvement parental	Acc.						1						
	Autre enlèvement	Acc.	2											
		Tent.					1			1				
Sous-total			2				1	1	1					
Détention par un particulier		Acc.				1					1			
Sous-total						1					1			
Total			2			1	1	1	1		1			

**Infr. contre les mœurs**

			2000	2013	2014	2015	2016	2017	2018	2019	2020	2021	2022	2023
Viol n'ayant pas causé la mort	Victime < 10a	Acc.								1				
		Tent.								1				
	Victime 10a - 14a	Acc.		1				1	1	1				
		Acc.									1		1	
	Victime 14a - 16a	Tent.			1									
	Victime majeure	Acc.		2		2				1	1	1	1	
	Victime âge inconnu	Acc.											1	
	<b>Sous-total</b>			<b>3</b>	<b>1</b>	<b>2</b>		<b>1</b>	<b>1</b>	<b>5</b>	<b>1</b>	<b>3</b>	<b>1</b>	
Viol n'ayant pas causé la mort (nvCPS)	Victime < 16a	Acc.										1	1	2
	Victime 16a - 18a	Acc.											1	
	Victime majeure	Acc.											2	
		<b>Sous-total</b>											<b>1</b>	<b>4</b>
Attentat à la pudeur avec violence / menace	Victime < 16a	Acc.								1			1	
	Victime 16a - 18a	Acc.								1				
	Victime majeure	Acc.						1	1			1		
		<b>Sous-total</b>						<b>1</b>	<b>1</b>	<b>2</b>			<b>1</b>	<b>1</b>
Attentat à la pudeur sans violence / menace	Victime < 16a	Acc.	1		2	1	3	1		1	1	1		
		Acc.		1	1							2		
	Victime âge inconnu	Tent.							1					
		<b>Sous-total</b>	<b>1</b>	<b>1</b>	<b>3</b>	<b>1</b>	<b>3</b>	<b>1</b>	<b>1</b>	<b>1</b>	<b>1</b>	<b>1</b>	<b>3</b>	
Atteinte intégrité sexuelle sans mort (nvCPS)	Victime < 16a	Acc.											1	1
		Tent.												1
	Victime 16a - 18a	Acc.											1	1
	Victime majeure	Acc.										1	1	
	<b>Sous-total</b>											<b>1</b>	<b>2</b>	<b>3</b>
Pornographie enfantine	Détention	Acc.				1	1	2	1	2				
	Distribution	Acc.		1	2	2			2	3				
	Accès pornographie enfantine via technologie	Acc.								1				
		<b>Sous-total</b>		<b>1</b>	<b>3</b>	<b>3</b>	<b>2</b>	<b>3</b>	<b>6</b>					
Pornographie		Acc.		1								1		
		<b>Sous-total</b>		<b>1</b>								<b>1</b>		
Incitation à la débauche	Victime mineure	Acc.				1			1			2	2	
		Tent.				1								
	Age victime inconnu	Acc.							1			1		
		<b>Sous-total</b>				<b>2</b>			<b>2</b>			<b>3</b>	<b>2</b>	
Exploitation de la débauche d'autrui	Age victime inconnu	Acc.										1		
		<b>Sous-total</b>										<b>1</b>		

## Infr. contre les mœurs

			2000	2013	2014	2015	2016	2017	2018	2019	2020	2021	2022	2023
Outrage public aux bonnes mœurs	Actions (exhibitionnisme, etc.)	Acc.		1		1		1	2	1		1	1	
		Acc.				1		1	2	1			1	
	Ecrits, images, objets	Tent.	1											
	Obscénités en public	Acc.			1									
		Sous-total	1	1	1	2		2	4	2		1	2	
Voyeurisme	Observation/enregistrement de nudité ou intimité	Acc.						2			1			
	Diffusion enregistrement nudité ou intimité	Acc.						2				2		
		Sous-total						4			1	2		
Voyeurisme via moyen technique ou autre (nvCPS)	Victime < 16a	Acc.												1
		Sous-total												1
Diffusion contenu sex. but méchant/lucrat. (nvCPS)	Victime < 16a	Acc.											1	2
	Victime 16a - 18a	Acc.												1
	Victime majeure	Acc.												1
		Sous-total											1	4
		Total	2	6	6	10	6	11	12	16	3	17	13	10

**Infr. contre autres valeurs morales et sentiments**

		2000	2013	2014	2015	2016	2017	2018	2019	2020	2021	2022	2023
Harcèlement	Acc.		15	14	14	19	3	8	22	27	24	26	25
	Sous-total		15	14	14	19	3	8	22	27	24	26	25
Violation de sépulture	Acc.									1			
	Sous-total									1			
Violation du secret professionnel	Acc.							1					
	Sous-total							1					
Atteinte à l'honneur	Calomnie et diffamation	Acc.	5	4	2	2	8	6	5	2	8	3	3
	Déclaration calomnieuse	Acc.								1	1		
	Imputation calomnieuse	Acc.			2								
	Divulgence méchante	Acc.		1				1	1				
	Injures (Délit)	Acc.	1		4			1	3	1			2
	Sous-total	2	6	5	8	2	8	8	9	4	9	3	5
Vie privée	Violation de domicile par un particulier	Acc.		1	1	1		3		1	1		
	Violation du secret des lettres	Acc.	1										
	Sous-total	1	1	1	1		3		1	1			
Tapage nocturne	Acc.	10	1	1	4	5	1	1	2	1		2	1
	Sous-total	10	1	1	4	5	1	1	2	1		2	1
Abus faiblesses de personnes	Acc.						1			1		2	
	Sous-total						1			1		2	
Vie privée mœurs: publication identité victime	Acc.									1		1	
	Sous-total									1		1	
Occupation bien d'autrui (squatter)	Pénétrer / occuper / séjourner (bien non habité)	Acc.									2		
	Sous-total										2		
	Total	13	23	21	27	27	13	21	33	36	36	34	31

## Vol et extorsion

				2000	2013	2014	2015	2016	2017	2018	2019	2020	2021	2022	2023
Vol avec circ. aggr.	Avec violence	Acc.	2	1							2	1		1	
		Tent.		1										1	
	Sans violence	Acc.	30	25	31	29	34	24	17	23	7	26	4	10	
		Tent.	18	10	9	7	13	11	5	8	2	13	3	10	
Sous-total			50	37	40	36	47	35	22	33	10	40	8	21	
Vol sans circ. aggr.	Avec violence	Acc.												1	
		Tent.													1
	Sans violence, Vol à la tire	Acc.	1			3	2			1				1	
		Tent.							1						
	Sans violence, Vol d'usage	Acc.								1			1	1	
		Tent.													
	Sans violence, Vol domestique	Acc.	1	2	1	6	2		1	1	1	1	1	1	1
Tent.		64	46	47	41	65	31	38	37	43	38	37	35		
Sous-total			66	51	49	52	71	33	42	42	45	41	43	37	
Vol non spécifié		Acc.	4			1	3						1		
		Tent.	2												
	Sous-total			6			1	3					1		
Extorsion		Acc.				1				2	1	5	2		2
		Tent.									1			1	
	Sous-total				2		2			2	2	5	2	1	2
Total			122	90	89	91	121	68	66	77	60	84	52	60	

## Fraude

		2000	2013	2014	2015	2016	2017	2018	2019	2020	2021	2022	2023	
Blanchiment d'argent	Acc.									1		2		
	Tent.												1	
	Sous-total									1		2	1	
Recel	Recel simple	Acc.											1	
	Sous-total												1	
Grivèlerie	Carburant / lubrifiant	Acc.												
	Boissons et aliments	Acc.						1						
	Voiture de location	Acc.			1							1		
	Sous-total				1			1				1		
Détournement et destruction frauduleuse	Cel frauduleux	Acc.	62											
	D'objets saisis	Acc.								1	1			
	Sous-total		62	76	67	39	19	2	1	2		3	2	
Escroquerie	Fraude par internet	Acc.		5	7	4	7	7	8	18	22	18	22	19
		Tent.		4		2	2	2	1	2	4		3	2
	Escroquerie sans internet	Acc.		2	3	4	1		1	1	1	2	1	1
		Tent.		3	2	1	3	2	1				2	
	Non spécifié	Acc.	3											
Sous-total		3	14	12	11	13	11	11	21	27	22	26	22	
Abus de confiance et infr. apparentées	Abus de confiance	Acc.	1	1	3	3	1	1		1	1	1	5	3
		Sous-total	1	1	3	3	1	1		1	1	1	5	3
Infr. liées à l'insolvabilité	Par le débiteur	Acc.						1						
	Non spécifié	Acc.			1				1					
	Sous-total				1			1	1					
Chèques sans provision		Acc.	1											
	Sous-total		1											
		Total	69	91	82	55	33	14	14	26	30	26	36	27

## Dégradation de la propriété

			2000	2013	2014	2015	2016	2017	2018	2019	2020	2021	2022	2023
Incendie volontaire	Dans lieu habité (de jour)	Acc.								1				
	Dans lieu habité (de nuit)	Acc.	1									1		
	Dans lieu habité (moment indéterminé)	Acc.							1					
	Dans un autre lieu (de jour)	Acc.						3		1	1		1	
	Dans un autre lieu (de nuit)	Acc.		1		2			1		2	1		
	Dans un autre lieu (moment indéterminé)	Acc.	1	1										
	<b>Sous-total</b>		<b>2</b>	<b>2</b>	<b>7</b>	<b>2</b>	<b>3</b>	<b>3</b>	<b>2</b>	<b>2</b>	<b>3</b>	<b>2</b>	<b>1</b>	
Incendie involontaire		Acc.	2	2	7	6	3	2	2	4	3	1		2
	<b>Sous-total</b>		<b>2</b>	<b>2</b>	<b>7</b>	<b>6</b>	<b>3</b>	<b>2</b>	<b>2</b>	<b>4</b>	<b>3</b>	<b>1</b>		<b>2</b>
Destruction, dénaturation, dégradation	Avec circ. aggr.	Acc.	2			1		1	1					
	Destruction de biens agricoles	Acc.					1					1		
	Non spécifié	Acc.	9											
	<b>Sous-total</b>		<b>11</b>			<b>1</b>	<b>1</b>	<b>1</b>	<b>1</b>			<b>1</b>		
Vandalisme	Sur véhicules	Acc.	16	11	15	8	7	7	9	17	9	16	12	12
	Sur autres biens mobiliers	Acc.	15	5	7	1	1	3	4	6	1	2	7	4
	Graffitis	Acc.				2	2							
	Autres détériorations sur biens immobiliers	Acc.	9	10	15	17	7	12	11	18	10	20	10	11
	Dégradation de clôture	Acc.		1	2		3	2	1			1	1	2
	<b>Sous-total</b>		<b>40</b>	<b>27</b>	<b>39</b>	<b>28</b>	<b>20</b>	<b>24</b>	<b>25</b>	<b>41</b>	<b>20</b>	<b>39</b>	<b>30</b>	<b>29</b>
	<b>Total</b>		<b>55</b>	<b>31</b>	<b>46</b>	<b>37</b>	<b>24</b>	<b>30</b>	<b>30</b>	<b>47</b>	<b>26</b>	<b>43</b>	<b>31</b>	<b>31</b>

## Infr. contre la sécurité publique

			2000	2013	2014	2015	2016	2017	2018	2019	2020	2021	2022	2023
Organisation criminelle	Acc.						1				1			
	Sous-total						1				1			
Association de malfaiteurs	Acc.											1		
	Sous-total											1		
Evasion de prisonniers	Non-respect surveillance électronique	Acc.		1				1				2	1	
	Non spécifié	Acc.						1						
	Sous-total			1				2				2	1	
Menaces	Menace d'attentat	Acc.		2	1						2			
	Verbales	Acc.	9	7	7	13	10	11	8	17	9	8	9	9
	Ecrites	Acc.		4	3	4	4	3	3	10	5	4	6	4
	Par gestes, emblèmes	Acc.	2		6	7	4	2	7	4	7	3	4	3
	Non spécifié	Acc.	1											
	Sous-total		12	13	17	24	18	16	18	31	23	15	19	16
	Total		12	14	17	24	19	18	18	31	24	18	20	16



## Infr. contre l'autorité publique

		2000	2013	2014	2015	2016	2017	2018	2019	2020	2021	2022	2023
Violence c/ personnes investies autorité publique	Acc.							1					
	Sous-total							1					
Rébellion	Rébellion armée	Acc.	1				1	1		1	1		
	Rébellion non armée	Acc.	3	6	1	2	2	1	1	2	2	1	1
	Sous-total		4	6	1	2	3	2	1	3	3	1	1
Outrages	Acc.	1		1		1	3			1	1	1	1
	Sous-total	1		1		1	3			1	1	1	1
Autres infractions	Bris de scellés	Acc.				1							
	Sous-total					1							
		Total	4	7	2	3	4	6	1	4	4	2	2

## Infr. contre la foi publique

			2000	2013	2014	2015	2016	2017	2018	2019	2020	2021	2022	2023
Faux en écritures	Faux en écritures	Acc.	1	1	1	1		2	1	1	1			1
	Usage de faux en écrit. et écrit. falsifiées	Acc.						1						
		Sous-total	1	1	1	1		3	1	1	1			1
Usurpation	De fonctions	Acc.			1					1				1
	De titres	Acc.							1					
	De nom	Acc.	1	1						1	1		2	2
		Sous-total	1	1	1				1	2	1		2	3
Contrefaçon / falsification	Contrefaçon	Acc.		1						1		1		
		Sous-total		1						1		1		
Fausses monnaies	Emission	Acc.	1											
		Sous-total	1											
Faux en justice	Fausses déclarations	Acc.							1					
		Sous-total							1					
Total			3	3	2	1		3	3	4	2	1	2	4



**Moerbeke**

**Infraction Code pénal**

**Infr. contre la famille**

		2000	2013	2014	2015	2016	2017	2018	2019	2020	2021	2022	2023
<b>Abandon de famille</b>	Acc.	1											
	Sous-total	1											
<b>Refus du droit aux relations personnelles</b>	Acc.	5	8	8	7	17	10		7	24	8	7	10
	Sous-total	5	8	8	7	17	10		7	24	8	7	10
<b>Non-acquittement pension alimentaire</b>	Acc.		2	2		2		1		1			1
	Sous-total		2	2		2		1		1			1
<b>Non spécifié</b>	Acc.			1									
	Sous-total			1									
	<b>Total</b>	<b>6</b>	<b>10</b>	<b>11</b>	<b>7</b>	<b>19</b>	<b>10</b>	<b>1</b>	<b>7</b>	<b>25</b>	<b>8</b>	<b>7</b>	<b>11</b>

**Criminalité informatique**

		2000	2013	2014	2015	2016	2017	2018	2019	2020	2021	2022	2023
<b>Hacking</b>	Acc.					2		7	3	6	8	3	6
	Sous-total					2		7	3	6	8	3	6
<b>Faux en informatique</b>	Acc.			1				3	4	7	1		5
	Sous-total			1				3	4	7	1		5
<b>Fraude informatique</b>	Acc.		1		1		3	4	7	19	14	11	13
	Tent.					2	1				1		
	Sous-total		1		1	2	4	4	7	19	15	11	13
<b>Sabotage</b>	Acc.		1						1				
	Sous-total		1						1				
	<b>Total</b>		<b>2</b>	<b>1</b>	<b>1</b>	<b>4</b>	<b>4</b>	<b>14</b>	<b>15</b>	<b>32</b>	<b>24</b>	<b>14</b>	<b>24</b>



**Traite des êtres humains**

		2000	2013	2014	2015	2016	2017	2018	2019	2020	2021	2022	2023
<b>Exploitation sexuelle</b>	<b>Acc.</b>											1	
	<b>Sous-total</b>											1	
	<b>Total</b>											1	

**Contravention Code pénal**

		2000	2013	2014	2015	2016	2017	2018	2019	2020	2021	2022	2023
<b>Injures (Contravention)</b>	<b>Acc.</b>	4											
	<b>Sous-total</b>	4											
<b>Destruction d'animaux (Contravention)</b>	<b>Acc.</b>	1											
	<b>Sous-total</b>	1											
<b>Autres contraventions CP</b>	<b>Acc.</b>	2											
	<b>Sous-total</b>	2											
	<b>Total</b>	7											

# ***STATISTIQUES POLICIERES DE CRIMINALITE***

---

***LIEU DE PERPETRATION: COMMUNE***

**Moerbeke**

***ANNEXE II: DETAIL PAR CATEGORIE DE DELIT  
LOIS SPECIALES***



Moerbeke

Infraction Lois spéciales

Drogues

			2000	2013	2014	2015	2016	2017	2018	2019	2020	2021	2022	2023
Détention		Acc.	6	6	11	14	22	19	10	9	15	15	10	11
		Sous-total	6	6	11	14	22	19	10	9	15	15	10	11
Usage	Usage en groupe	Acc.	2											
	Usage individuel	Acc.	2											
	Faciliter l'usage	Acc.							4		1		2	
	Incitation à l'usage	Acc.							3	2			1	1
		Sous-total	4						7	2	1		3	1
Importation et exportation		Acc.	4											
		Sous-total	4											
Fabrication		Acc.	2			1	3		2	3	3			
		Sous-total	2			1	3		2	3	3			
Commerce		Acc.	1	1	1	3	2	6		2	2	4	1	1
		Sous-total	1	1	1	3	2	6		2	2	4	1	1
Autres		Acc.							1					
		Sous-total							1					
		Total	17	7	12	18	27	25	20	16	21	19	14	13

Législation sur les étrangers

			2000	2013	2014	2015	2016	2017	2018	2019	2020	2021	2022	2023
Transmigration illégale	Mariages simulés/blancs sans récompense/contrainte	Acc.				4	1			1	1		1	
	Cohab. légale de complais. sans récompense/contr.	Acc.											1	
	Accès au territoire	Acc.	1				1			1				
	Séjour	Acc.	1	2						1		1	1	1
	Inscription au registre des étrangers	Acc.										3	1	3
		Sous-total	2	2		4	2			3	4	2	6	2
		Total	2	2		4	2			3	4	2	6	2



**Environnement**

			2000	2013	2014	2015	2016	2017	2018	2019	2020	2021	2022	2023
<b>Déchets</b>	Transport de déchets	Acc.							1		1			
	Déchets par professionnel	Acc.				1	1				5	1		2
	Déchets par particulier	Acc.		1	2	4	3	4	4	2	1	1	2	1
	Déchets par personne indéterminée	Acc.	7											
	Déchets: permis/autorisation	Acc.									3			
	<b>Sous-total</b>		<b>7</b>	<b>1</b>	<b>2</b>	<b>4</b>	<b>4</b>	<b>5</b>	<b>5</b>	<b>2</b>	<b>10</b>	<b>2</b>	<b>2</b>	<b>3</b>
<b>Autres que déchets</b>	Urbanisme	Acc.	2	5	2	3	4	2		3	2			3
	Permis d'environnement	Acc.		3		1			1					
	Bruit	Acc.	1	1	1	1				1				
	Pollution de l'eau	Acc.	1		1	1	1				1			
	Pollution de l'air	Acc.		2		1		2						
	Pollution du sol	Acc.						1			2			
	Autres nuisances en matière d'environnement	Acc.	3	1	1			1						
	<b>Sous-total</b>		<b>7</b>	<b>12</b>	<b>5</b>	<b>7</b>	<b>5</b>	<b>6</b>	<b>1</b>	<b>4</b>	<b>5</b>		<b>3</b>	
<b>Biodiversité / Faune et flore</b>	Bien-être animal	Acc.	1		2	3	1		4		3			1
	Protection de la nature	Acc.	1	2	1			1						
	Permis / autorisation animaux	Acc.						1						
	Destruction d'animaux	Acc.	1	1			4			1		1		
	<b>Sous-total</b>		<b>3</b>	<b>3</b>	<b>3</b>	<b>3</b>	<b>5</b>	<b>2</b>	<b>4</b>	<b>1</b>	<b>3</b>	<b>1</b>	<b>1</b>	
	<b>Total</b>		<b>17</b>	<b>16</b>	<b>10</b>	<b>14</b>	<b>14</b>	<b>13</b>	<b>10</b>	<b>7</b>	<b>18</b>	<b>3</b>	<b>6</b>	<b>3</b>



**Armes et explosifs**

			2000	2013	2014	2015	2016	2017	2018	2019	2020	2021	2022	2023
<b>Détention illégale</b>	Arme à feu	Acc.		2	4	8	5	5	24	6	5	1		5
	Arme blanche ou non à feu	Acc.		1	4	3	4		1	2	4	2	2	1
	Munition	Acc.		1	1						3	1		1
	Pièces/accessoires	Acc.									1			
		<b>Sous-total</b>		<b>4</b>	<b>9</b>	<b>11</b>	<b>9</b>	<b>5</b>	<b>25</b>	<b>8</b>	<b>13</b>	<b>4</b>	<b>2</b>	<b>7</b>
<b>Port / transport illégal</b>	Arme à feu	Acc.						1			1			1
	Arme blanche ou non à feu	Acc.			1	4	9	3	3		1	5	2	1
	Munition	Acc.									1	1		
	Non spécifié	Acc.	1											
		<b>Sous-total</b>	<b>1</b>		<b>1</b>	<b>4</b>	<b>9</b>	<b>4</b>	<b>3</b>		<b>3</b>	<b>6</b>	<b>2</b>	<b>2</b>
<b>Commerce illégal</b>	Arme blanche ou non à feu	Acc.				1								
		<b>Sous-total</b>				<b>1</b>								
<b>Autre</b>	Documents	Acc.										1		
	Stockage	Acc.												1
		<b>Sous-total</b>										<b>1</b>		<b>1</b>
		<b>Total</b>	<b>1</b>	<b>4</b>	<b>10</b>	<b>15</b>	<b>19</b>	<b>9</b>	<b>28</b>	<b>8</b>	<b>16</b>	<b>11</b>	<b>4</b>	<b>10</b>

**Protection de la personne**

			2000	2013	2014	2015	2016	2017	2018	2019	2020	2021	2022	2023
<b>Discrimination</b>	Racisme et xénophobie	Acc.		1		1				1				
		<b>Sous-total</b>		<b>1</b>		<b>1</b>				<b>1</b>				
<b>Protection de la vie privée</b>		Acc.				1	2		1		1	1		
		<b>Sous-total</b>				<b>1</b>	<b>2</b>		<b>1</b>		<b>1</b>	<b>1</b>		
<b>Droit à l'image</b>		Acc.							1				1	1
		<b>Sous-total</b>							<b>1</b>				<b>1</b>	<b>1</b>
<b>Autres</b>		Acc.	1									1		
		<b>Sous-total</b>	<b>1</b>									<b>1</b>		
		<b>Total</b>	<b>1</b>	<b>1</b>		<b>2</b>	<b>2</b>		<b>2</b>	<b>1</b>	<b>1</b>	<b>2</b>	<b>1</b>	<b>1</b>





**Moerbeke**

**Infraction Lois spéciales**

**Hormones et dopage**

		2000	2013	2014	2015	2016	2017	2018	2019	2020	2021	2022	2023
Détention	Acc.		1				1	2	1	1	1		
	Sous-total:		1				1	2	1	1	1		
	Total:		1				1	2	1	1	1		

**Protection de la jeunesse**

		2000	2013	2014	2015	2016	2017	2018	2019	2020	2021	2022	2023
Législation sur l'obligation scolaire	Acc.		1			1			2	1			
	Sous-total:		1			1			2	1			
Législation sur la protection de la jeunesse	Acc.	1	3	2	6	10	28	16	14	12	11	5	14
	Sous-total:	1	3	2	6	10	28	16	14	12	11	5	14
Non spécifié	Acc.									1			
	Sous-total:									1			
	Total:	1	4	2	6	11	28	16	16	14	11	5	14

**Code pénal social**

		2000	2013	2014	2015	2016	2017	2018	2019	2020	2021	2022	2023
Harcèlement au travail	Acc.					1							
	Sous-total:					1							
Escroquerie en droit pénal social	Acc.					1							
	Sous-total:					1							
Autres	Acc.						1						
	Sous-total:						1						
	Total:					2	1						



**Ivresse et alcool**

		2000	2013	2014	2015	2016	2017	2018	2019	2020	2021	2022	2023
<b>Ivresse publique</b>	Acc.		1	7	1	2	2	3	1	1	8	1	2
	Sous-total:		1	7	1	2	2	3	1	1	8	1	2
	Total:		1	7	1	2	2	3	1	1	8	1	2

**Registre de population**

		2000	2013	2014	2015	2016	2017	2018	2019	2020	2021	2022	2023
	Acc.	6	9	5	12	13	17	8	13	11	10	15	11
	Sous-total:	6	9	5	12	13	17	8	13	11	10	15	11
	Total:	6	9	5	12	13	17	8	13	11	10	15	11

**Carte d'identité**

		2000	2013	2014	2015	2016	2017	2018	2019	2020	2021	2022	2023
<b>Pas en possession</b>	Acc.		1										
	Sous-total:		1										
<b>Non spécifié</b>	Acc.			1			1						
	Sous-total:			1			1						
	Total:		1	1			1						

**Santé publique**

		2000	2013	2014	2015	2016	2017	2018	2019	2020	2021	2022	2023
<b>Politique de la santé</b>	Acc.				2					2			
	Sous-total:				2					2			
<b>Refus ou négligence respect mesures</b>	Acc.									64	11		
	Sous-total:									64	11		
<b>Autres</b>	Acc.									10			
	Sous-total:									10			
	Total:				2					76	11		



Travail

		2000	2013	2014	2015	2016	2017	2018	2019	2020	2021	2022	2023
<b>Règlement général protection du travail</b>	Acc.				1	1							
	Sous-total:				1	1							
<b>Commerce ambulant</b>	Acc.		2		1	1		1					
	Sous-total:		2		1	1		1					
<b>Infractions mesure interdiction professionnelle</b>	Acc.		1										
	Sous-total:		1										
<b>Non spécifié</b>	Acc.				1								
	Sous-total:				1								
<b>Autres</b>	Acc.			1								1	
	Sous-total:			1								1	
	Total:		3	1	3	2		1				1	

Protection des revenus publics

		2000	2013	2014	2015	2016	2017	2018	2019	2020	2021	2022	2023
<b>Fraude sociale aux allocations</b>	Acc.									1			
	Sous-total:									1			
	Total:									1			

Législation économique

		2000	2013	2014	2015	2016	2017	2018	2019	2020	2021	2022	2023
<b>Sociétés</b>	Acc.									2	1	1	2
	Sous-total:									2	1	1	2
	Total:									2	1	1	2



Pratiques commerciales

		2000	2013	2014	2015	2016	2017	2018	2019	2020	2021	2022	2023
<b>Pratiques du marché et protection du consommateur</b>	Acc.					1							
	Sous-total:					1							
<b>Registre de commerce</b>	Acc.			1									
	Sous-total:			1									
<b>Autres</b>	Acc.		1										
	Sous-total:		1										
	<b>Total:</b>		1	1		1							

Autres lois spéciales

		2000	2013	2014	2015	2016	2017	2018	2019	2020	2021	2022	2023
<b>Infr. dans le secteur audiovisuel</b>	Acc.	1											
	Sous-total:	1											
<b>Dégradation involontaire câbles télécommunication</b>	Acc.									1	2	4	1
	Sous-total:									1	2	4	1
<b>Autres</b>	Acc.	2						1			1		
	Sous-total:	2						1			1		
	<b>Total:</b>	3						1		1	3	4	1

# ***STATISTIQUES POLICIERES DE CRIMINALITE***

---

***LIEU DE PERPETRATION: COMMUNE***

**Moerbeke**

***ANNEXE III: DETAIL  
FIGURES CRIMINELLES / PHENOMENES***



Moerbeke

FC Vol moyen de transport

		2000	2013	2014	2015	2016	2017	2018	2019	2020	2021	2022	2023
Vol de voiture	Acc.	5		2	6	7	1	1	1		3		1
	Tent.	3			1	1	1					2	1
	<b>Total</b>	<b>8</b>		<b>2</b>	<b>7</b>	<b>8</b>	<b>2</b>	<b>1</b>	<b>1</b>		<b>3</b>	<b>2</b>	<b>2</b>
Vol de moto	Acc.		1										
	Total		1										
Vol dans les garages	Acc.				2	1		1					
	Total				2	1		1					
Vol de vélomoteur	Acc.	1			1	1							
	Total	1			1	1							
Vol de vélo	Acc.	33	6	10	9	14	10	6	6	1	6	3	5
	Tent.							1	1				
	<b>Total</b>	<b>33</b>	<b>6</b>	<b>10</b>	<b>9</b>	<b>14</b>	<b>10</b>	<b>7</b>	<b>7</b>	<b>1</b>	<b>6</b>	<b>3</b>	<b>5</b>

FC Cambriolage

		2000	2013	2014	2015	2016	2017	2018	2019	2020	2021	2022	2023
Cambriolage dans habitation	Acc.	17	7	19	10	17	10	9	12	4	9	3	6
	Tent.	10	8	6	3	8	6	1	6	1	4		8
	<b>Total</b>	<b>27</b>	<b>15</b>	<b>25</b>	<b>13</b>	<b>25</b>	<b>16</b>	<b>10</b>	<b>18</b>	<b>5</b>	<b>13</b>	<b>3</b>	<b>14</b>
Cambriolage ds entreprise ou commerce	Acc.	4	5	5	7	3	5		1	1	2		
	Tent.	2		2		3	2	1	1				
	<b>Total</b>	<b>6</b>	<b>5</b>	<b>7</b>	<b>7</b>	<b>6</b>	<b>7</b>	<b>1</b>	<b>2</b>	<b>1</b>	<b>2</b>		
Cambriolage ds service public ou bâtiment administ	Acc.		1	3	2	2			1		3		
	Tent.	3		1	1			1				1	
	<b>Total</b>	<b>3</b>	<b>1</b>	<b>4</b>	<b>3</b>	<b>2</b>		<b>1</b>	<b>1</b>		<b>3</b>	<b>1</b>	
Cambriolage dans bâtiment (total)	Acc.	21	13	26	19	22	15	9	14	5	14	3	6
	Tent.	15	8	9	4	11	8	3	7	1	4	1	8
	<b>Total</b>	<b>36</b>	<b>21</b>	<b>35</b>	<b>23</b>	<b>33</b>	<b>23</b>	<b>12</b>	<b>21</b>	<b>6</b>	<b>18</b>	<b>4</b>	<b>14</b>



**FC Vol autre**

		2000	2013	2014	2015	2016	2017	2018	2019	2020	2021	2022	2023
<b>Vol à main armée</b>	Acc.								1			1	
	Tent.	1									1		
	<b>Total</b>	<b>1</b>							<b>1</b>		<b>1</b>	<b>1</b>	
<b>Vol avec violence sans arme</b>	Acc.	2	1		1			1	2	6	2	1	2
	Tent.		2		1				1	1		1	2
	<b>Total</b>	<b>2</b>	<b>3</b>		<b>2</b>			<b>1</b>	<b>3</b>	<b>7</b>	<b>2</b>	<b>2</b>	<b>4</b>
<b>Vol dans ou sur un véhicule</b>	Acc.	6	13	5	7	15	8	6	9	3	9	1	1
	Tent.	1			1	1	1	2			9	1	
	<b>Total</b>	<b>7</b>	<b>13</b>	<b>5</b>	<b>8</b>	<b>16</b>	<b>9</b>	<b>8</b>	<b>9</b>	<b>3</b>	<b>18</b>	<b>2</b>	<b>1</b>
<b>Vol d'armes et explosifs</b>	Acc.									1	1		
	Total									1	1		
<b>Arrachage de sac à main</b>	Tent.		1										
	Total		1										
<b>Vol à l'arraché</b>	Acc.								1				
	Tent.		1										
	<b>Total</b>		<b>1</b>						<b>1</b>				
<b>Vol à la tire</b>	Acc.	1			3	2			1			1	
	Tent.							1					
	<b>Total</b>	<b>1</b>			<b>3</b>	<b>2</b>		<b>1</b>	<b>1</b>			<b>1</b>	
<b>Vol à l'étalage</b>	Acc.		13	3	1	8	1	13	17	26	18	20	11
	Tent.								1				
	<b>Total</b>		<b>13</b>	<b>3</b>	<b>1</b>	<b>8</b>	<b>1</b>	<b>13</b>	<b>18</b>	<b>26</b>	<b>18</b>	<b>20</b>	<b>11</b>
<b>Vol par ruse</b>	Acc.	1	1	1		1				1	1	2	3
	Tent.		2										
	<b>Total</b>	<b>1</b>	<b>3</b>	<b>1</b>		<b>1</b>				<b>1</b>	<b>1</b>	<b>2</b>	<b>3</b>
<b>Vol de métaux</b>	Acc.		1	2	2	2						1	
	Total		1	2	2	2						1	



**FC Vol autre**

		2000	2013	2014	2015	2016	2017	2018	2019	2020	2021	2022	2023
<b>Vol sur les chantiers</b>	Acc.			2	1		1	1		1	1		2
	Total			2	1		1	1		1	1		2
<b>Vol d'animaux</b>	Acc.		2	2		1		1			1		1
	Total		2	2		1		1			1		1

**Criminalité ICT**

		2000	2013	2014	2015	2016	2017	2018	2019	2020	2021	2022	2023
<b>Fraude de cartes de paiements</b>	Acc.							3			1		2
	Total							3			1		2
<b>Phishing</b>	Acc.									6	11	7	7
	Tent.					1					1		
	Total					1				6	12	7	7
<b>Skimming</b>	Acc.							2			1		
	Total							2			1		

**FC Autre**

		2000	2013	2014	2015	2016	2017	2018	2019	2020	2021	2022	2023
<b>Violence contre les métiers d'intérêt général</b>	Acc.		1	1		1	1	1			1	1	2
	Total		1	1		1	1	1			1	1	2
<b>Viol collectif</b>	Tent.			1									
	Total			1									
<b>Graffiti</b>	Acc.				2	2							
	Total				2	2							
<b>Dégradation de voiture</b>	Acc.	2	3	6	3		1	1	2	2	1		4
	Total	2	3	6	3		1	1	2	2	1		4
<b>Rixe au couteau</b>	Acc.										1	1	
	Total										1	1	





**PH Violence intrafamiliale (VIF)**

		2000	2013	2014	2015	2016	2017	2018	2019	2020	2021	2022	2023
VIF: physique, dans le couple	Acc.	2	12	14	11	13	13	11	13	15	15	13	14
	Tent.						1						
	<b>Total</b>	<b>2</b>	<b>12</b>	<b>14</b>	<b>11</b>	<b>13</b>	<b>14</b>	<b>11</b>	<b>13</b>	<b>15</b>	<b>15</b>	<b>13</b>	<b>14</b>
VIF: physique, envers des descendants	Acc.		2	4	1		6			6	4	2	1
	Total		2	4	1		6			6	4	2	1
VIF: physique, envers d'autres membres	Acc.	6	1	3	2	2	6	2	2	3	2	2	1
	Total	6	1	3	2	2	6	2	2	3	2	2	1
VIF: sexuelle, dans le couple	Acc.				1						1		
	Total				1						1		
VIF: sexuelle, envers des descendants	Acc.		1						1	1			
	Total		1						1	1			
VIF: psychique, dans le couple	Acc.	5	10	11	12	20	10	1	12	29	14	15	17
	Total	5	10	11	12	20	10	1	12	29	14	15	17
VIF: psychique, envers des descendants	Acc.										1	1	1
	Total										1	1	1
VIF: psychique, envers d'autres membres	Acc.			1	1	2	1		1	1	1	1	2
	Total			1	1	2	1		1	1	1	1	2
VIF: économique, dans le couple	Acc.			2					4	2	1	1	
	Total			2					4	2	1	1	
VIF: économique, envers des descendants	Acc.	1				1				1			
	Total	1				1				1			
VIF: économique, envers d'autres membres	Acc.	1	2	4		2		1	3	1		1	1
	Total	1	2	4		2		1	3	1		1	1



**PH Hormones et dopage**

		2000	2013	2014	2015	2016	2017	2018	2019	2020	2021	2022	2023
<b>Dopage humain</b>	Acc.		1				1	2	1	1	1		
	Total		1				1	2	1	1	1		

**PH Drogues**

		2000	2013	2014	2015	2016	2017	2018	2019	2020	2021	2022	2023
<b>Vente de cocaïne</b>	Acc.		1						1	1			1
	Total		1						1	1			1

		2000	2013	2014	2015	2016	2017	2018	2019	2020	2021	2022	2023
<b>Production de drogues synthétiques</b>	Acc.									1			
	Total									1			

		2000	2013	2014	2015	2016	2017	2018	2019	2020	2021	2022	2023
<b>Vente de drogues synthétiques</b>	Acc.		1				1			1	1		
	Total		1				1			1	1		

		2000	2013	2014	2015	2016	2017	2018	2019	2020	2021	2022	2023
<b>Production de cannabis (culture)</b>	Acc.								1				
	Total								1				

		2000	2013	2014	2015	2016	2017	2018	2019	2020	2021	2022	2023
<b>Vente de cannabis en grande quantité</b>	Acc.					1							
	Total					1							

**PH Trafic d'armes**

		2000	2013	2014	2015	2016	2017	2018	2019	2020	2021	2022	2023
<b>Commerce et production d'arme non à feu</b>	Acc.					1							
	Total					1							

**PH Traite des êtres humains**

		2000	2013	2014	2015	2016	2017	2018	2019	2020	2021	2022	2023
<b>TEH - exploitation sexuelle</b>	Acc.										1		
	Total										1		

**PH Violence dans l'espace public**

		2000	2013	2014	2015	2016	2017	2018	2019	2020	2021	2022	2023
<b>Violence physique (transport public)</b>	Acc.					1		1					2
	Total					1		1					2



**PH Violence dans l'espace public**

		2000	2013	2014	2015	2016	2017	2018	2019	2020	2021	2022	2023
Violence physique (voie publique)	Acc.	4	4	5	6	2	9	8	7	6	8	7	7
	Tent.					2		1					
	<b>Total</b>	<b>4</b>	<b>4</b>	<b>5</b>	<b>6</b>	<b>4</b>	<b>9</b>	<b>9</b>	<b>7</b>	<b>6</b>	<b>8</b>	<b>7</b>	<b>7</b>
Violence physique (autre endroit public)	Acc.		1		1			2		3	1		
	Tent.												
	<b>Total</b>		<b>1</b>		<b>1</b>			<b>2</b>		<b>3</b>	<b>1</b>		
Violence physique (endroit accessible au public)	Acc.	4	6	6	5	4	6	2	1		2	5	4
	Tent.												
	<b>Total</b>	<b>4</b>	<b>6</b>	<b>6</b>	<b>5</b>	<b>4</b>	<b>6</b>	<b>2</b>	<b>1</b>		<b>2</b>	<b>5</b>	<b>4</b>
Violence sexuelle (transport public)	Acc.			1				1					
	Tent.												
	<b>Total</b>			<b>1</b>				<b>1</b>					
Violence sexuelle (voie publique)	Acc.			1	1		2	2	2				
	Tent.	1						1					
	<b>Total</b>	<b>1</b>		<b>1</b>	<b>1</b>		<b>2</b>	<b>3</b>	<b>2</b>				
Violence sexuelle (autre endroit public)	Acc.		1				1					1	1
	Tent.												
	<b>Total</b>		<b>1</b>				<b>1</b>					<b>1</b>	<b>1</b>
Violence sexuelle (endroit accessible au public)	Acc.		1								2	1	
	Tent.												
	<b>Total</b>		<b>1</b>								<b>2</b>	<b>1</b>	
Violence psychique (transport public)	Acc.					1	1						1
	Tent.												
	<b>Total</b>					<b>1</b>	<b>1</b>						<b>1</b>
Violence psychique (voie publique)	Acc.	5	5	6	8	8	11	8	9	9	8	3	6
	Tent.												
	<b>Total</b>	<b>5</b>	<b>5</b>	<b>6</b>	<b>8</b>	<b>8</b>	<b>11</b>	<b>8</b>	<b>9</b>	<b>9</b>	<b>8</b>	<b>3</b>	<b>6</b>
Violence psychique (autre endroit public)	Acc.					1		2					1
	Tent.												
	<b>Total</b>					<b>1</b>		<b>2</b>					<b>1</b>
Violence psychique (endroit accessible au public)	Acc.	1	2	3	3	2	2	1	1	4	1	2	2
	Tent.												
	<b>Total</b>	<b>1</b>	<b>2</b>	<b>3</b>	<b>3</b>	<b>2</b>	<b>2</b>	<b>1</b>	<b>1</b>	<b>4</b>	<b>1</b>	<b>2</b>	<b>2</b>
Vol à main armée (voie publique)	Acc.										1		
	Tent.												
	<b>Total</b>										<b>1</b>		



**PH Violence dans l'espace public**

		2000	2013	2014	2015	2016	2017	2018	2019	2020	2021	2022	2023
Vol à main armée (endroit accessible au public)	Acc.								1				
	Tent.	1											
	<b>Total</b>	<b>1</b>							<b>1</b>				
Vol avec violence sans arme (voie publique)	Acc.	2							1	1			
	Tent.		1										
	<b>Total</b>	<b>2</b>	<b>1</b>						<b>1</b>	<b>1</b>			
Vol avec violence sans arme (autre endroit public)	Acc.									1			
	Tent.												
	<b>Total</b>									<b>1</b>			
Vol avec violence sans arme (endr. acces. au pub.)	Acc.									3			
	Tent.												
	<b>Total</b>									<b>3</b>			

**PH Autre**

		2000	2013	2014	2015	2016	2017	2018	2019	2020	2021	2022	2023
Faux policiers	Acc.												1
	Tent.		1										
	<b>Total</b>		<b>1</b>										<b>1</b>
Cyberharcèlement	Acc.		2	3	3	2	1		11	7	11	12	9
	Tent.												
	<b>Total</b>		<b>2</b>	<b>3</b>	<b>3</b>	<b>2</b>	<b>1</b>		<b>11</b>	<b>7</b>	<b>11</b>	<b>12</b>	<b>9</b>
Fraude à l'identité	Acc.	1	1	3			1		1	4	2	2	5
	Tent.												
	<b>Total</b>	<b>1</b>	<b>1</b>	<b>3</b>			<b>1</b>		<b>1</b>	<b>4</b>	<b>2</b>	<b>2</b>	<b>5</b>

# ***STATISTIQUES POLICIERES DE CRIMINALITE***

---

***LIEU DE PERPETRATION: COMMUNE***

**Moerbeke**

***ANNEXE IV: FAITS ENREGISTRES  
NON CRIMINELS***



**Moerbeke**

**Faits non criminels**

**Maladies / Décès / Disparition**

	2000	2013	2014	2015	2016	2017	2018	2019	2020	2021	2022	2023
Suicide	5	1	2	4		1	4	5	3	1	5	2
Personne malade		4	9	9	8	7	8	3	5	3	8	4
Décès suspect	1		1		1	1	1	2				1
Décès naturel						2	1	1		1		
Disparition (personne disparue)	2	2	2	3	4	4	5	1	1	1	6	2
Accident (sauf roulage)	1			1	1			2	1			
<b>Total</b>	<b>9</b>	<b>7</b>	<b>14</b>	<b>17</b>	<b>14</b>	<b>15</b>	<b>19</b>	<b>14</b>	<b>10</b>	<b>6</b>	<b>19</b>	<b>9</b>

**Appels**

	2000	2013	2014	2015	2016	2017	2018	2019	2020	2021	2022	2023
Alarme		2				1		1				
Appels	1											
<b>Total</b>	<b>1</b>	<b>2</b>				<b>1</b>		<b>1</b>				

**Problèmes sociaux**

	2000	2013	2014	2015	2016	2017	2018	2019	2020	2021	2022	2023
Différends familiaux	12	6	18	7	14	17	17	13	8	11	4	4
Différend (pas de coups)	12	8	4	6	2	2	5	7	4			1
Affaire civile	3		2	1	4	5		3	2		1	
Protection de la jeunesse	1						2	2	1			1
Autres	4	2	2		7	5	3	2	2	3		2
<b>Total</b>	<b>32</b>	<b>16</b>	<b>26</b>	<b>14</b>	<b>27</b>	<b>29</b>	<b>27</b>	<b>27</b>	<b>17</b>	<b>14</b>	<b>5</b>	<b>8</b>



**Catastrophes**

	2000	2013	2014	2015	2016	2017	2018	2019	2020	2021	2022	2023
Dégâts tempête	1							1				
Problèmes causés par l'eau	1											
<b>Total</b>	<b>2</b>							<b>1</b>				

**Ordre public**

	2000	2013	2014	2015	2016	2017	2018	2019	2020	2021	2022	2023
Troubles	1	1	2	2		1	1			2		
Autres								1	1			
<b>Total</b>	<b>1</b>	<b>1</b>	<b>2</b>	<b>2</b>		<b>1</b>	<b>1</b>	<b>1</b>	<b>1</b>	<b>2</b>		

**Agissements suspects**

	2000	2013	2014	2015	2016	2017	2018	2019	2020	2021	2022	2023
	5	1	2	4	3		4	3				
<b>Total</b>	<b>5</b>	<b>1</b>	<b>2</b>	<b>4</b>	<b>3</b>		<b>4</b>	<b>3</b>				

**Objets trouvés**

	2000	2013	2014	2015	2016	2017	2018	2019	2020	2021	2022	2023
		1	1								1	
<b>Total</b>		<b>1</b>	<b>1</b>								<b>1</b>	

**Objets perdus**

	2000	2013	2014	2015	2016	2017	2018	2019	2020	2021	2022	2023
	9	33	30	32	66	91	79	58	68	72	80	70
<b>Total</b>	<b>9</b>	<b>33</b>	<b>30</b>	<b>32</b>	<b>66</b>	<b>91</b>	<b>79</b>	<b>58</b>	<b>68</b>	<b>72</b>	<b>80</b>	<b>70</b>



**Autres non-infractions**

	2000	2013	2014	2015	2016	2017	2018	2019	2020	2021	2022	2023
Non-respect des conditions					1						1	2
Procès-verbal d'information	1	2	1	3	8	4	4	1	2	2	3	1
Notification		4	8	1	11	12	5	6	10	5	5	7
Dégradation involontaire câbles (non-télécom)									1	1		1
Demande signalement surveillance électronique						1					1	
Fonction de contrôle armes									1	1		
Autres non infractions	1											
<b>Total</b>	<b>2</b>	<b>6</b>	<b>9</b>	<b>4</b>	<b>20</b>	<b>17</b>	<b>9</b>	<b>7</b>	<b>14</b>	<b>9</b>	<b>10</b>	<b>11</b>