

# ***STATISTIQUES POLICIERES DE CRIMINALITE***

---

*LIEU DE PERPETRATION: COMMUNE*

**Merelbeke**

**2000 - 2023**

*Police fédérale - DGRIDRIIBIPOL*

# ***STATISTIQUES POLICIERES DE CRIMINALITE***

---

*LIEU DE PERPETRATION: COMMUNE*

**Merelbeke**

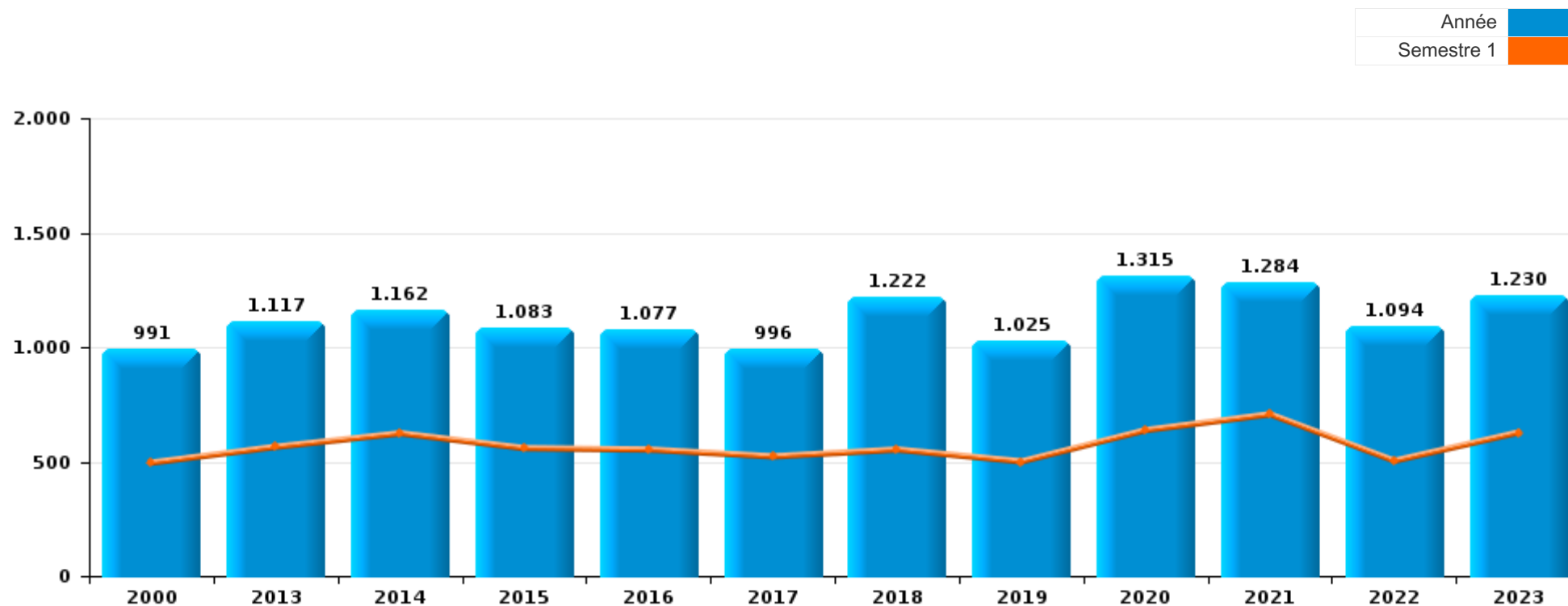
***PARTIE I : INFRACTIONS JUDICIAIRES***

## CRIMINALITE ENREGISTREE COMMISE AU NIVEAU DE LA COMMUNE



### Merelbeke

	2000	2013	2014	2015	2016	2017	2018	2019	2020	2021	2022	2023
Nombre total des délits	991	1.117	1.162	1.083	1.077	996	1.222	1.025	1.315	1.284	1.094	1.230





Merelbeke

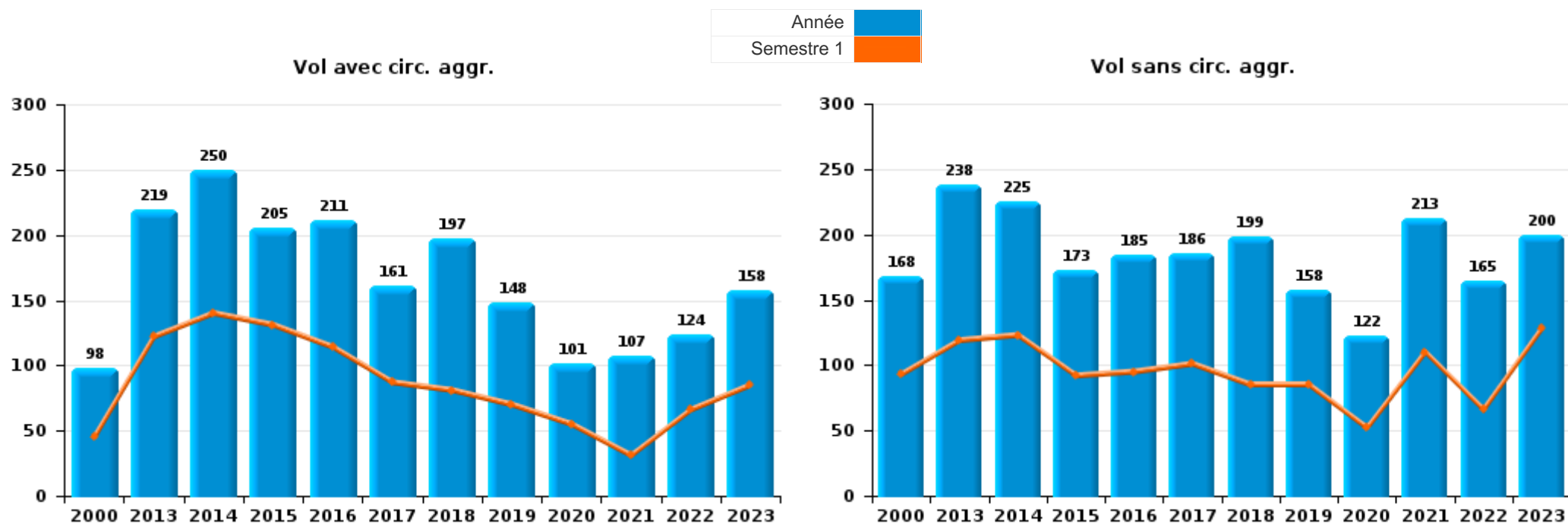
	2000	2013	2014	2015	2016	2017	2018	2019	2020	2021	2022	2023
Vol et extorsion	317	463	479	381	400	355	404	313	229	325	299	367
Dégradation de la propriété	142	136	132	122	114	106	98	99	77	88	86	98
Fraude	67	73	69	67	63	82	89	112	145	143	133	215
Infr. contre l'intégrité physique	75	87	97	102	133	84	88	95	72	75	94	101
Infr. contre autres valeurs morales et sentiments	29	65	63	83	50	61	80	81	72	65	55	59
Registre de population	26	49	45	29	44	55	61	61	38	50	85	67
Drogues	16	31	47	34	36	37	40	46	78	73	39	43
Criminalité informatique		20	20	26	23	18	29	39	90	76	94	83
Infr. contre la sécurité publique	72	52	55	41	28	31	49	42	31	34	29	29
Santé publique	2			1			1		313	163	1	2
Environnement	75	32	28	31	26	24	26	19	10	27	13	24
Protection de la jeunesse	3	13	16	30	39	24	17	21	25	40	39	33
Armes et explosifs	17	8	10	5	8	19	116	23	33	20	16	14
Infr. contre la famille	44	16	17	40	33	17	34	10	26	13	11	9
Infr. contre les mœurs	15	15	13	17	17	26	26	14	18	19	17	10
Législation sur les étrangers	20	18	11	29	15	18	8	5	7	15	12	18
Infr. contre la foi publique	17	11	20	11	9	10	8	7	15	26	14	8
Autres lois spéciales	13	2	8	2	6	2	5	3	8	9	34	17
Ivresse et alcool	1	5	9	7	16	7	5	5	4	5	8	11
Infr. contre l'autorité publique	8	4	4		3	2	4	4	6	3	4	12
Code pénal social		5	5	8	2	4	6	6	2	5	4	1
Carte d'identité	3	3	2	3	3	5	4	6	4	4		1
Protection de la personne	8	4	2		1	2	5	2	5	3	1	2
Législation économique	2			2	2		10	8	3	1	2	4
Travail	2		4	3	2		3					1
Pratiques commerciales	4	2			1		6	1				
Infr. contre la liberté individuelle			2		1	2			3	1	3	
Protection des revenus publics	5	2	3	2								
Contravention Code pénal	6										1	
Hormones et dopage				1		2		2	1			1
Traite des êtres humains			1	4		1				1		
Exercice illégal de l'autorité publique	1			1	1							
Infr. relative au statut juridique de l'enfant					1	2						
Code pénal militaire et milice	1							1				
Autres infractions Code pénal		1										
Infr. contre la Sécurité de l'Etat				1								
<b>Sous-total</b>	<b>991</b>	<b>1.117</b>	<b>1.162</b>	<b>1.083</b>	<b>1.077</b>	<b>996</b>	<b>1.222</b>	<b>1.025</b>	<b>1.315</b>	<b>1.284</b>	<b>1.094</b>	<b>1.230</b>
<b>Contravention règlement policier local</b>		8	10	17	26	18	14	15	11	23	27	40
<b>Sous-total</b>		<b>8</b>	<b>10</b>	<b>17</b>	<b>26</b>	<b>18</b>	<b>14</b>	<b>15</b>	<b>11</b>	<b>23</b>	<b>27</b>	<b>40</b>
<b>Total</b>	<b>991</b>	<b>1.125</b>	<b>1.172</b>	<b>1.100</b>	<b>1.103</b>	<b>1.014</b>	<b>1.236</b>	<b>1.040</b>	<b>1.326</b>	<b>1.307</b>	<b>1.121</b>	<b>1.270</b>



I.1. Catégorie des infractions : Vol et extorsion (top 5 des infractions au niveau national 2023)

**Merelbeke**

	2000	2013	2014	2015	2016	2017	2018	2019	2020	2021	2022	2023
<b>Vol sans circ. aggr.</b>	168	238	225	173	185	186	199	158	122	213	165	200
<b>Vol avec circ. aggr.</b>	98	219	250	205	211	161	197	148	101	107	124	158
<b>Vol non spécifié</b>	49		1	1		6	1	1				2
<b>Extorsion</b>	2	6	3	2	4	2	7	6	6	5	10	7
<b>Total</b>	<b>317</b>	<b>463</b>	<b>479</b>	<b>381</b>	<b>400</b>	<b>355</b>	<b>404</b>	<b>313</b>	<b>229</b>	<b>325</b>	<b>299</b>	<b>367</b>

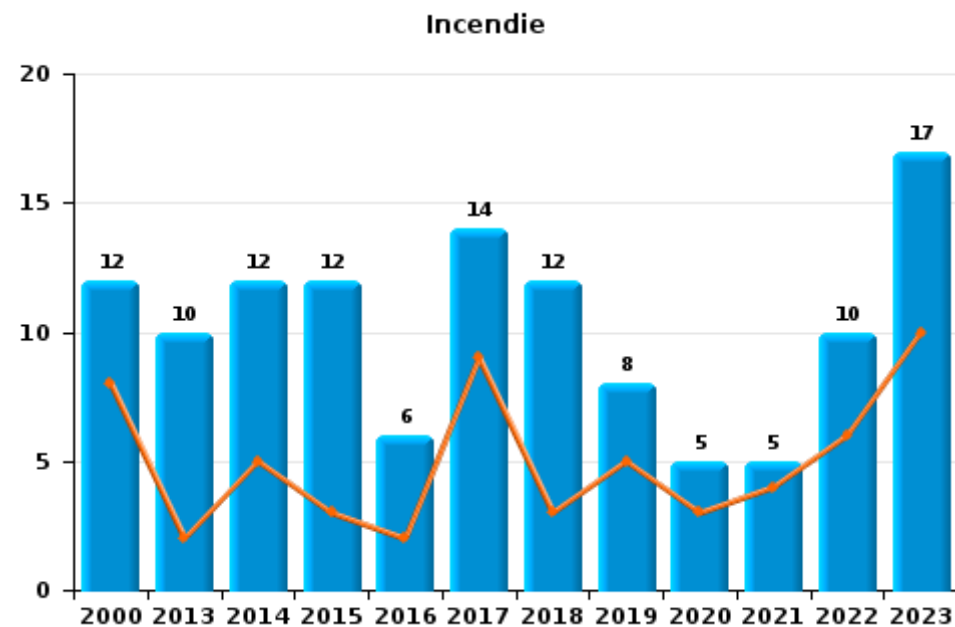
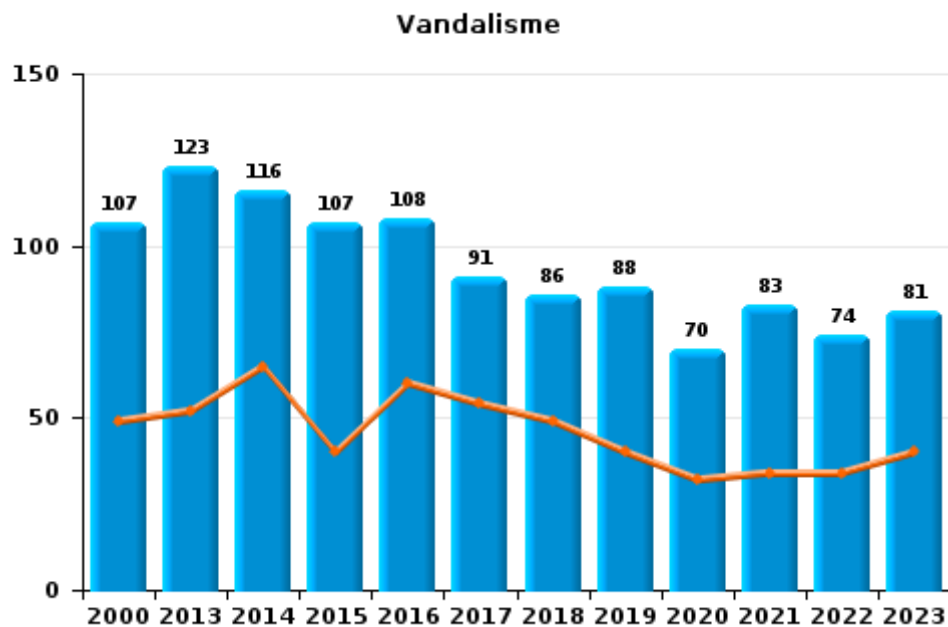




I.2. Catégorie des infractions : Dégradation de la propriété (top 5 des infractions au niveau national 2023)

Merelbeke

	2000	2013	2014	2015	2016	2017	2018	2019	2020	2021	2022	2023
Vandalisme	107	123	116	107	108	91	86	88	70	83	74	81
Incendie involontaire	10	7	10	10	6	9	9	6	4	3	7	11
Destruction, dénaturation, dégradation	23	3	4	3		1		3	2		2	
Incendie volontaire	2	3	2	2		5	3	2	1	2	3	6
<b>Total</b>	<b>142</b>	<b>136</b>	<b>132</b>	<b>122</b>	<b>114</b>	<b>106</b>	<b>98</b>	<b>99</b>	<b>77</b>	<b>88</b>	<b>86</b>	<b>98</b>

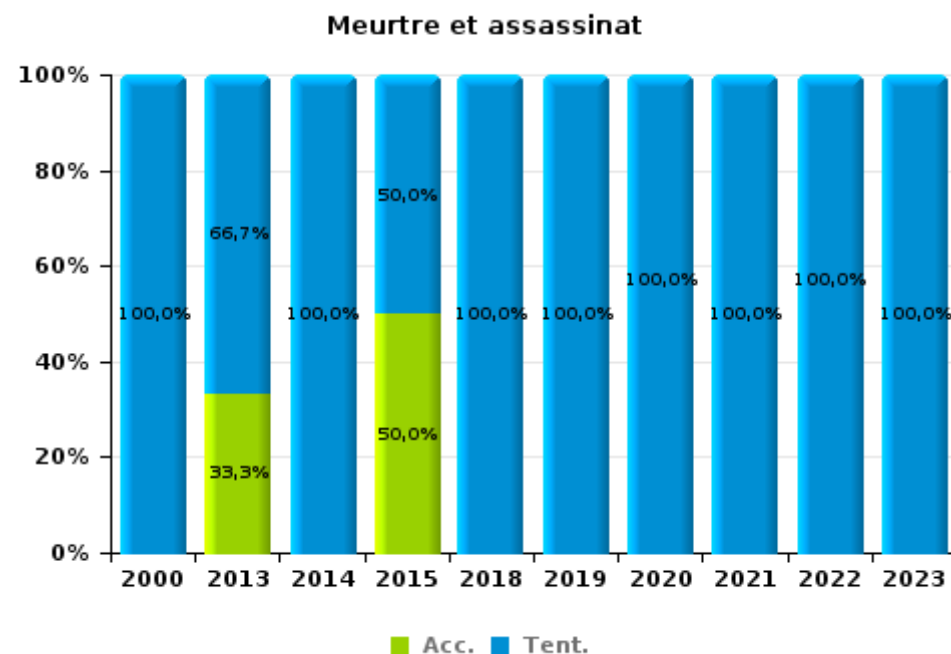
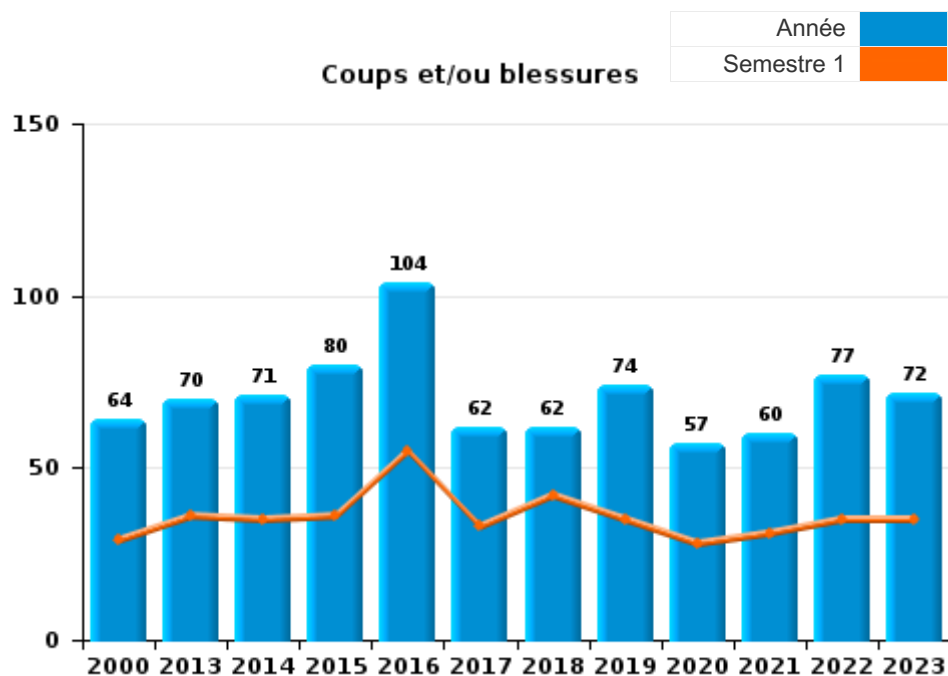




I.3. Catégorie des infractions : Infr. contre l'intégrité physique (top 5 des infractions au niveau national 2023)

**Merelbeke**

	2000	2013	2014	2015	2016	2017	2018	2019	2020	2021	2022	2023
<b>Coups et/ou blessures</b>	64	70	71	80	104	62	62	74	57	60	77	72
<b>Autres</b>	10	14	23	20	29	22	25	17	14	14	16	26
<b>Meurtre et assassinat</b>	1	3	3	2			1	4	1	1	1	3
<b>Total</b>	<b>75</b>	<b>87</b>	<b>97</b>	<b>102</b>	<b>133</b>	<b>84</b>	<b>88</b>	<b>95</b>	<b>72</b>	<b>75</b>	<b>94</b>	<b>101</b>





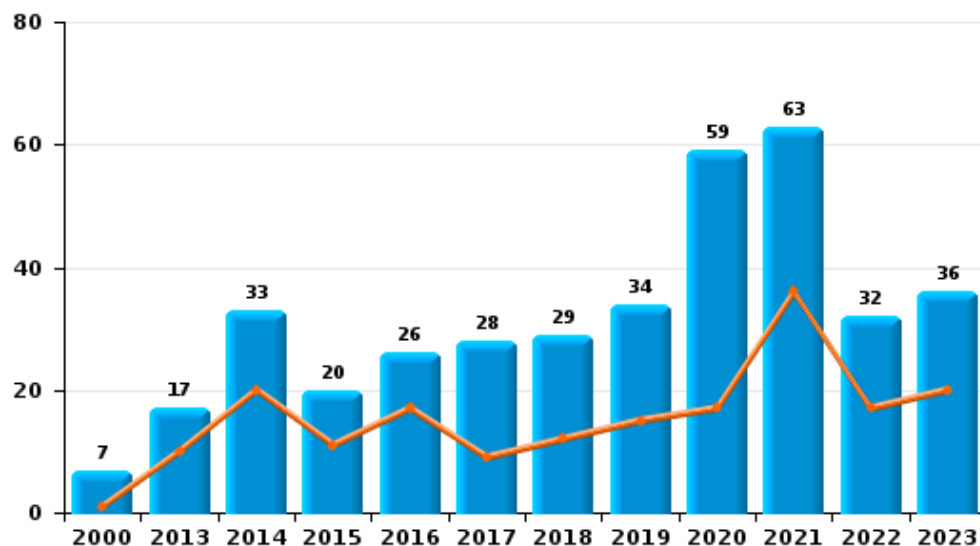
I.4. Catégorie des infractions : Drogues (top 5 des infractions au niveau national 2023)

Merelbeke

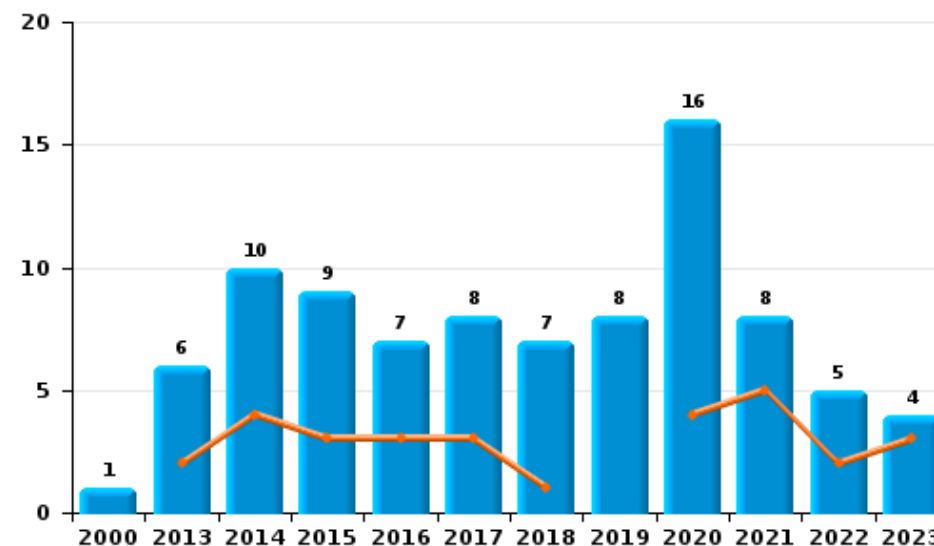
	2000	2013	2014	2015	2016	2017	2018	2019	2020	2021	2022	2023
Détention	7	17	33	20	26	28	29	34	59	63	32	36
Commerce	1	6	10	9	7	8	7	8	16	8	5	4
Usage	7	4	2		1	1	1	1				
Fabrication		4	1	3			2	1	1	2	1	
Autres	1		1	1	2			1				2
Importation et exportation				1			1	1	2		1	1
<b>Total</b>	<b>16</b>	<b>31</b>	<b>47</b>	<b>34</b>	<b>36</b>	<b>37</b>	<b>40</b>	<b>46</b>	<b>78</b>	<b>73</b>	<b>39</b>	<b>43</b>



Détention



Commerce







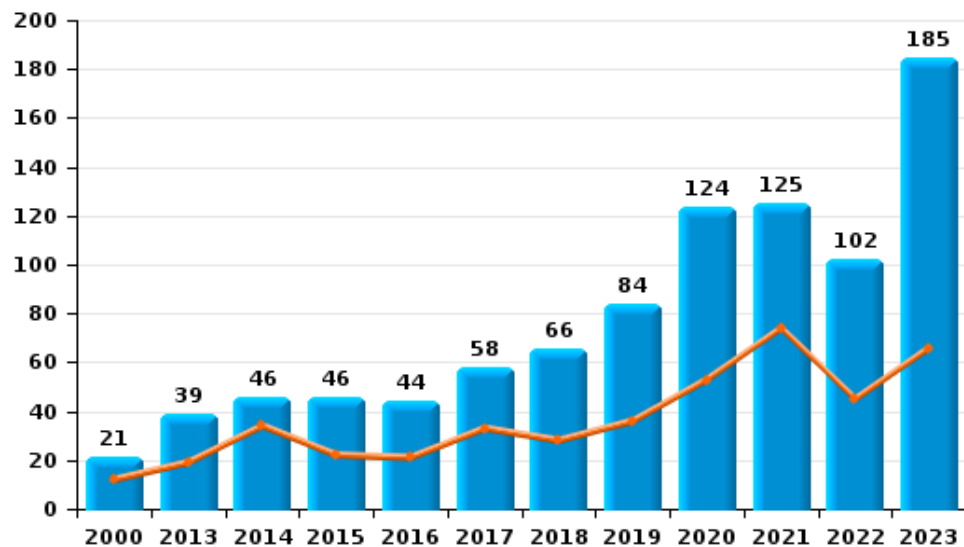
I.5. Catégorie des infractions : Fraude (top 5 des infractions au niveau national 2023)

Merelbeke

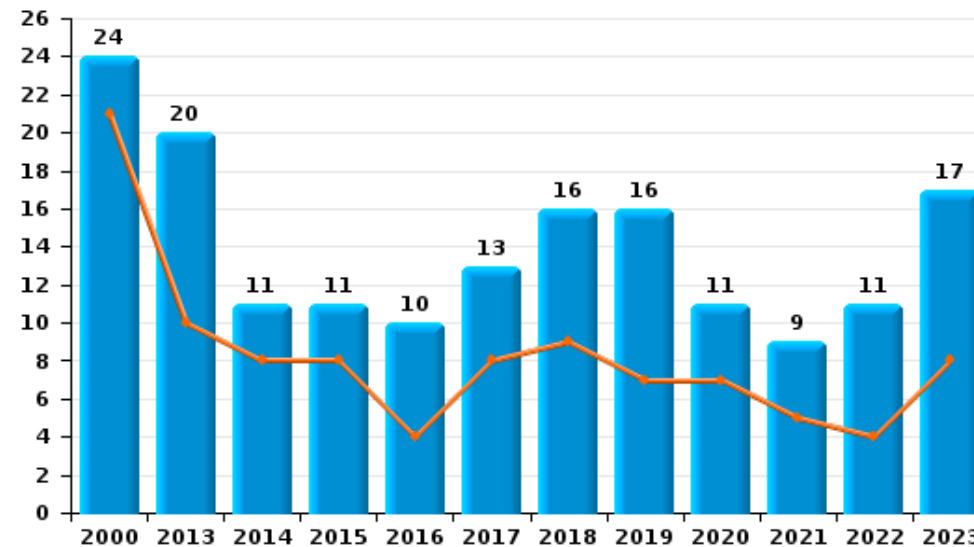
	2000	2013	2014	2015	2016	2017	2018	2019	2020	2021	2022	2023
Escroquerie	21	39	46	46	44	58	66	84	124	125	102	185
Abus de confiance et infr. apparentées	24	20	11	11	10	13	16	16	11	9	11	17
Détournement et destruction frauduleuse	15	4	1	2	4	5	3	3	3	4	7	5
Fraudes: Autres	5	4		3	2	2	2	5	6	3	9	4
Grivèlerie		2	10	4	2	3	1	1	1	2	1	
Infr. liées à l'insolvabilité		2			1			2			3	3
Recel	2	2	1	1		1	1	1				1
<b>Total</b>	<b>67</b>	<b>73</b>	<b>69</b>	<b>67</b>	<b>63</b>	<b>82</b>	<b>89</b>	<b>112</b>	<b>145</b>	<b>143</b>	<b>133</b>	<b>215</b>



Escroquerie



Abus de confiance et infr. apparentées



# ***STATISTIQUES POLICIERES DE CRIMINALITE***

---

***LIEU DE PERPETRATION: COMMUNE***

**Merelbeke**

***PARTIE II : FIGURES CRIMINELLES / PHENOMENES***



**Merelbeke**

**FC Vol moyen de transport**

	2000	2013	2014	2015	2016	2017	2018	2019	2020	2021	2022	2023
Vol de voiture	15	6	8	1	7	7	9	1	3	5	3	5
Vol de moto		2	5		1		2				1	2
Carjacking			1							1		
Vol dans les garages		1	1			2					1	
Vol de vélomoteur	23	1	3	2	2	2	2	2	2	3	1	2
Vol de vélo	41	41	35	36	45	23	38	23	14	25	42	38

**FC Cambriolage**

	2000	2013	2014	2015	2016	2017	2018	2019	2020	2021	2022	2023
Cambriolage dans habitation	69	113	135	92	92	88	86	88	61	75	87	108
Cambriolage ds entreprise ou commerce	13	20	28	23	12	11	5	13	6	9	3	3
Cambriolage ds service public ou bâtiment administ	4	10	11	12	24	7	6	10	6	1	4	7
Cambriolage dans bâtiment (total)	85	143	173	127	128	106	97	111	72	83	94	118



**FC Vol autre**

	2000	2013	2014	2015	2016	2017	2018	2019	2020	2021	2022	2023
Vol à main armée		3	1	1		1		1	1	1	1	1
Vol avec violence sans arme	3	11	9	6	8	9	10	9	7	7	8	11
Vol dans ou sur un véhicule	34	52	47	49	76	35	63	26	27	21	24	50
Vol d'armes et explosifs		6		2	2	4	6	1		1	1	1
Steaming		1				1						
Arrachage de sac à main												1
Vol à l'arraché	4	7	2	1	1		3	2		1	2	2
Vol à la tire	6	14	20	8	5	13	13	8	3	2	7	2
Vol à l'étalage	13	36	37	17	12	60	62	33	37	67	52	58
Vol par ruse		5	4	5	3	6	4	1	2	3	3	1
Vol de métaux	1	6	6	14	3	2	3	2	4	1		1
Vol sur les chantiers	3	16	9	9	2	1	9	4	2	1	6	5
Home-invasion						1						
Vol d'animaux	1	3	6	3			2			2	1	1
Vol de cargaison								1				

**Criminalité ICT**

	2000	2013	2014	2015	2016	2017	2018	2019	2020	2021	2022	2023
Fraude de cartes de paiements				4	2	2	1	7	3	4	6	2
Phishing					1		3	4	15	28	15	22
Skimming									1	1		

**FC Autre**

	2000	2013	2014	2015	2016	2017	2018	2019	2020	2021	2022	2023
Violence contre les métiers d'intérêt général	2	4	1	2	5	1	3	2	1	1	5	4
Viol collectif	1											
Graffiti		4	6	5		4		3	5	3	1	4
Dégradation de voiture	1	52	43	37	53	54	40	41	38	38	26	33
Rixe au couteau		1						1				



**PH Violence intrafamiliale (VIF)**

	2000	2013	2014	2015	2016	2017	2018	2019	2020	2021	2022	2023
VIF: physique, dans le couple	5	26	32	37	56	26	20	22	23	23	30	29
VIF: physique, envers des descendants	1	2	3	2	2	3	4	2	2	2	2	2
VIF: physique, envers d'autres membres	19	7	3	5	9	6	5	5	11	3	5	1
VIF: sexuelle, dans le couple								1		2	1	
VIF: sexuelle, envers des descendants		2	1		1			1				
VIF: sexuelle, envers d'autres membres									1			
VIF: psychique, dans le couple	27	17	22	46	36	17	37	19	35	20	26	16
VIF: psychique, envers des descendants									1	2	2	
VIF: psychique, envers d'autres membres				1		1	2	3	3	3	2	1
VIF: économique, dans le couple		1					2	1	2	1		
VIF: économique, envers des descendants	2	1	2				1					
VIF: économique, envers d'autres membres	19	2	3	2	7	1	2	1	2			

**PH Hormones et dopage**

	2000	2013	2014	2015	2016	2017	2018	2019	2020	2021	2022	2023
Dopage humain				1		3		2	1			1
Engraissement illégal						1						



PH Drogues

	2000	2013	2014	2015	2016	2017	2018	2019	2020	2021	2022	2023
Vente de cocaïne		1	3	4	1	2	1	1	4	1	1	1
Import-export de cocaïne							1		1		1	
Production de drogues synthétiques			1									
Import-export de drogues synthétiques				1								
Vente de drogues synthétiques		1	6	1	2	1	1	4	3	2		2
Production de cannabis (culture)		2		1			1	1	1	2		
Import-export de cannabis en grande quantité							1					
Vente de cannabis en grande quantité						2	1		1			
Import-export d'héroïne									1			
Vente-traffic d'héroïne				1								

PH Trafic d'armes

	2000	2013	2014	2015	2016	2017	2018	2019	2020	2021	2022	2023
Commerce et production d'arme à feu et mun.						1	1				1	

PH Traite des êtres humains

	2000	2013	2014	2015	2016	2017	2018	2019	2020	2021	2022	2023
TEH - exploitation économique			1									
TEH - exploitation sexuelle				8		1			1	1	1	



**PH Violence dans l'espace public**

	2000	2013	2014	2015	2016	2017	2018	2019	2020	2021	2022	2023
Violence physique (transport public)		1	1								4	
Violence physique (voie publique)	14	16	22	21	20	13	12	24	17	11	13	23
Violence physique (autre endroit public)	1	1		1	2			1		1		1
Violence physique (endroit accessible au public)	14	8	6	7	20	10	19	13	8	11	13	18
Violence sexuelle (transport public)					1					1		
Violence sexuelle (voie publique)	3			2	2	1	2	1	3		2	2
Violence sexuelle (autre endroit public)						1	1	1		2	1	2
Violence sexuelle (endroit accessible au public)	1		2	1	2	11	8	3		1	2	1
Violence psychique (transport public)		4	1			1	1		1			
Violence psychique (voie publique)	21	15	18	15	12	17	25	16	15	16	14	16
Violence psychique (autre endroit public)	2	1	1	1		2	4	1		1	1	4
Violence psychique (endroit accessible au public)	5	14	9	10	10	11	16	11	13	17	7	7
Vol à main armée (voie publique)		3	1	1							1	1
Vol à main armée (endroit accessible au public)								1	1			
Vol avec violence sans arme (transport public)							1					
Vol avec violence sans arme (voie publique)	2	2	2	2	2	1	2	1		1		3
Vol avec violence sans arme (autre endroit public)											1	1
Vol avec violence sans arme (endr. acces. au pub.)		5	2			6		3	1	1		1

**PH Autre**

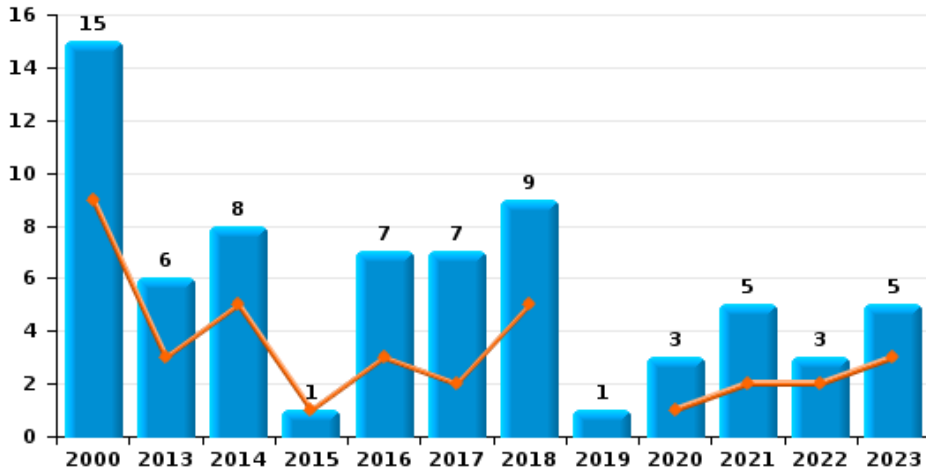
	2000	2013	2014	2015	2016	2017	2018	2019	2020	2021	2022	2023
Faux policiers												1
Terrorisme, extrémisme et radicalisme				1						1		
Cyberharcèlement	4		1	2	1		3	1	5	3	2	6
Fraude à l'identité	2	7	4	1	3	3	5	2	12	16	11	10



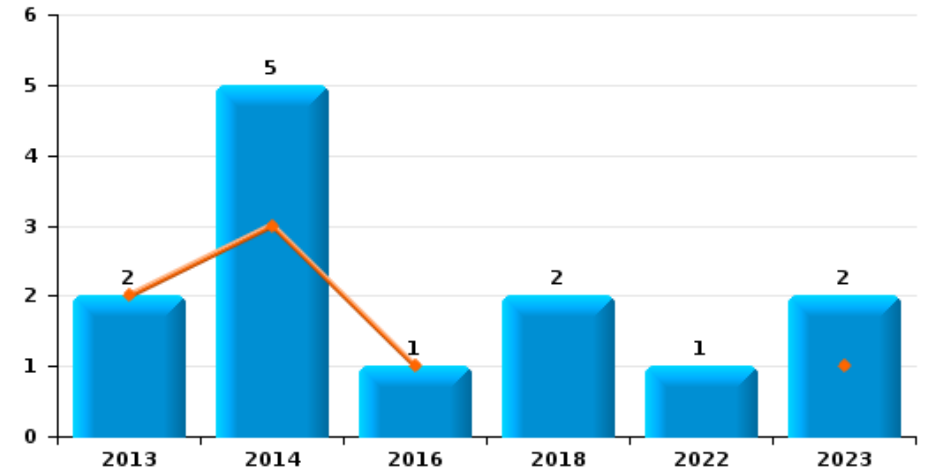
**Merelbeke**

Année	■
Semestre 1	■

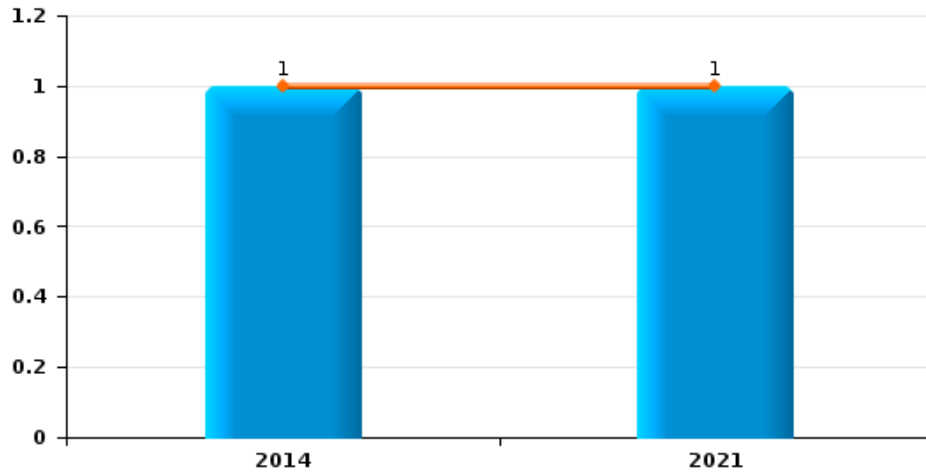
**Vol de voiture**



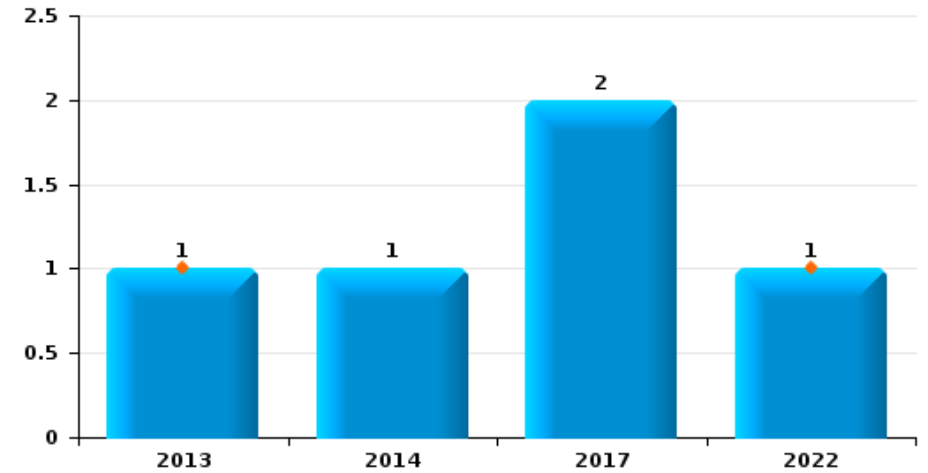
**Vol de moto**



**Carjacking**



**Vol dans les garages**



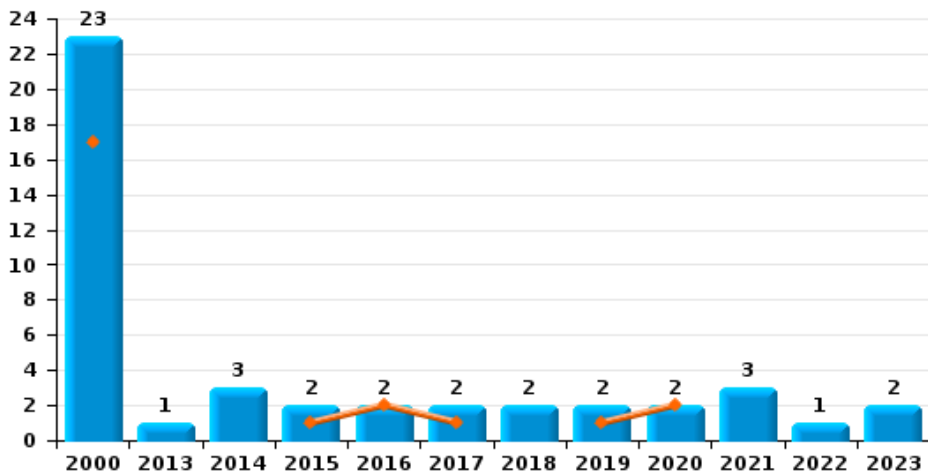




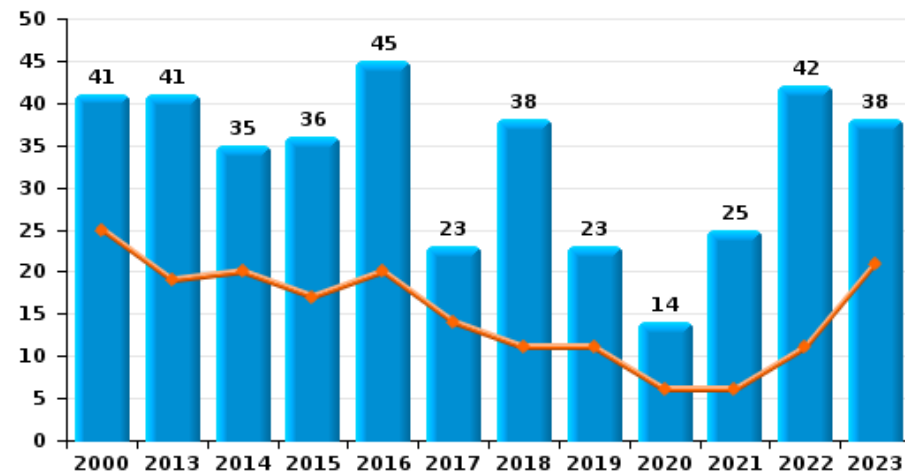
**Merelbeke**

Année	<span style="color: blue;">■</span>
Semestre 1	<span style="color: orange;">■</span>

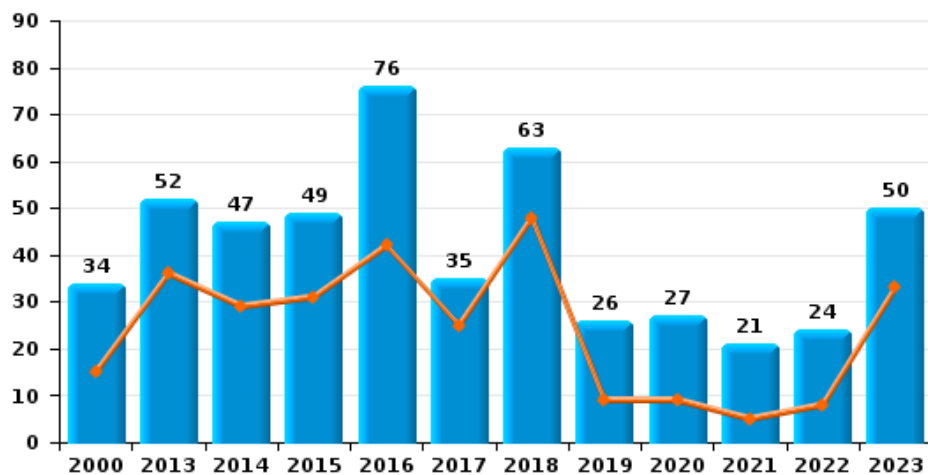
**Vol de vélomoteur**



**Vol de vélo**



**Vol dans ou sur un véhicule**

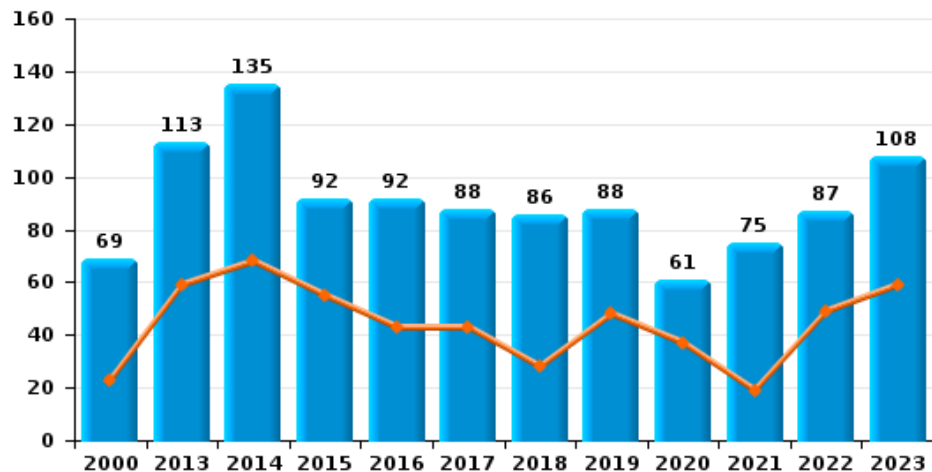




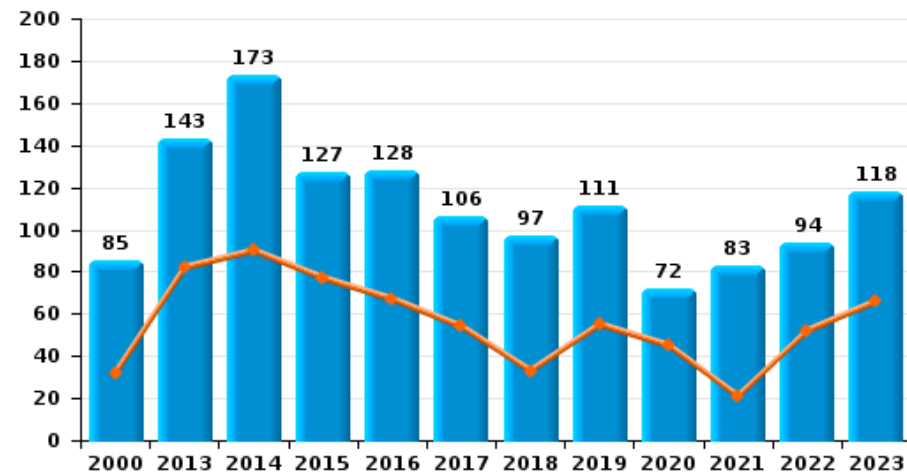
**Merelbeke**

Année	<span style="color: blue;">■</span>
Semestre 1	<span style="color: orange;">■</span>

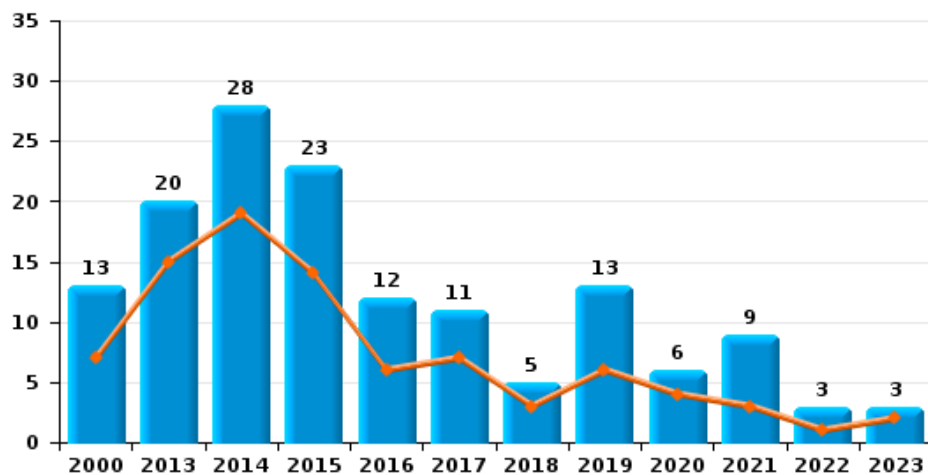
**Cambriolage dans habitation**



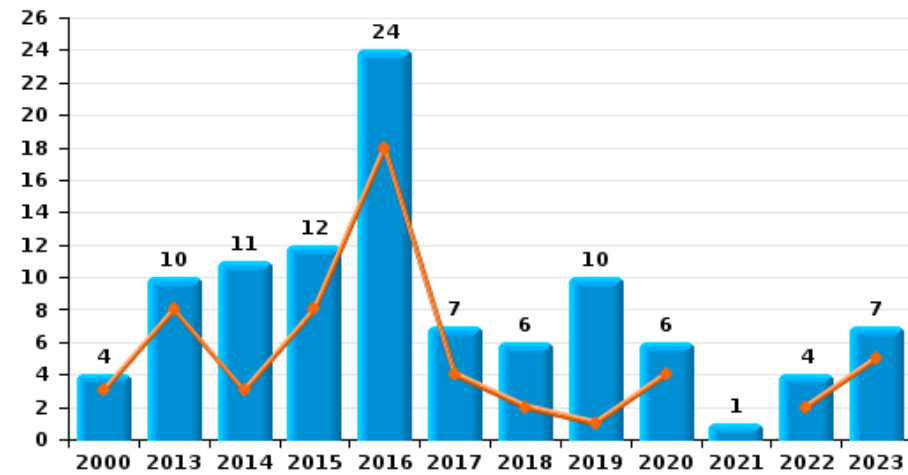
**Cambriolage dans bâtiment (total)**



**Cambriolage ds entreprise ou commerce**



**Cambriolage ds service public ou bâtiment administratif**

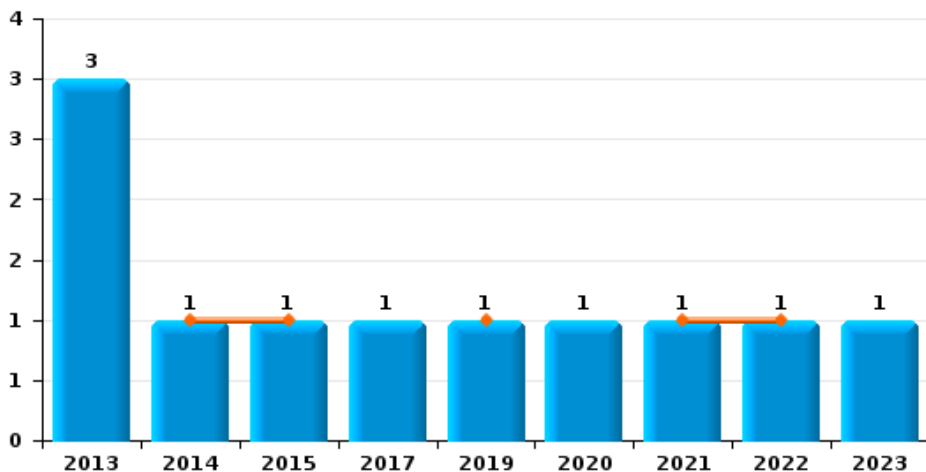




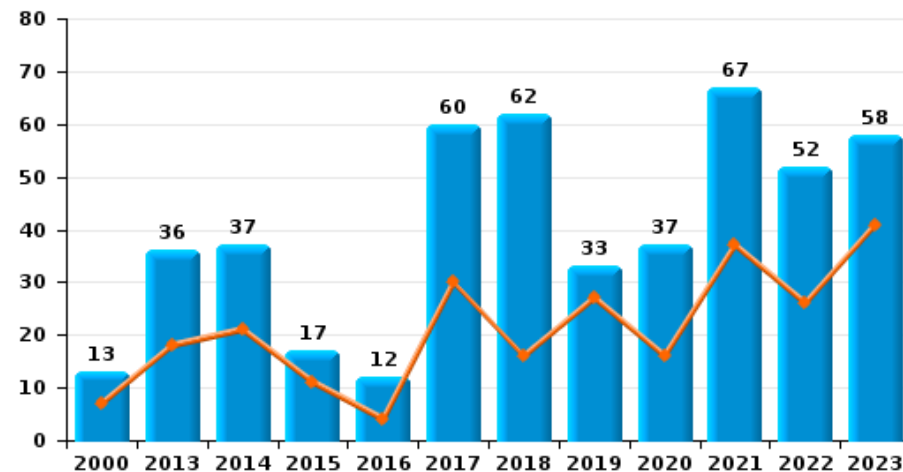
**Merelbeke**

Année ■  
Semestre 1 ■

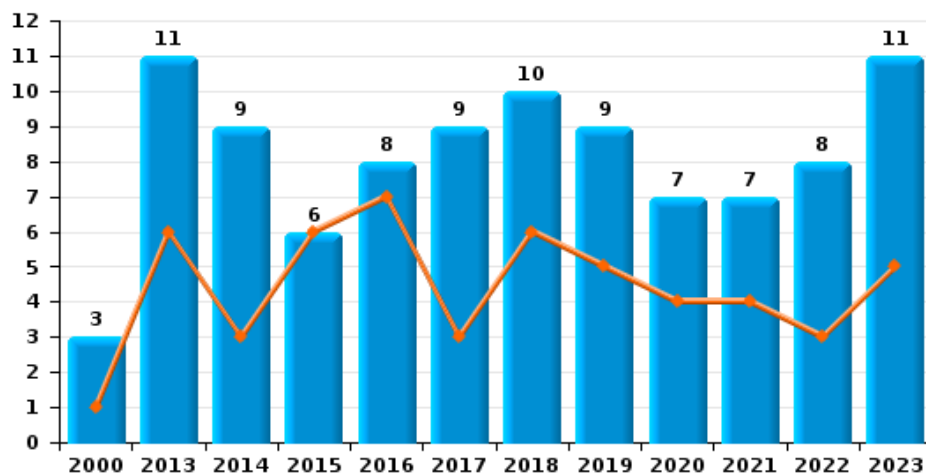
**Vol à main armée**



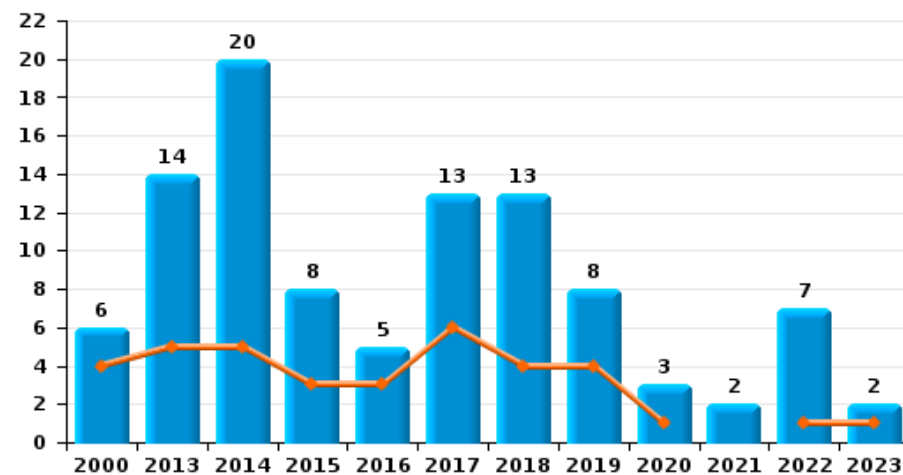
**Vol à l'étalage**



**Vol avec violence sans arme**



**Vol à la tire**

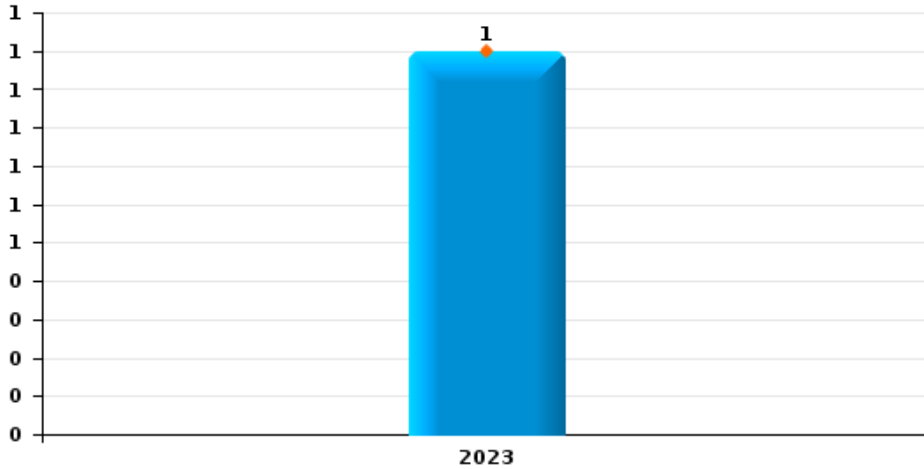




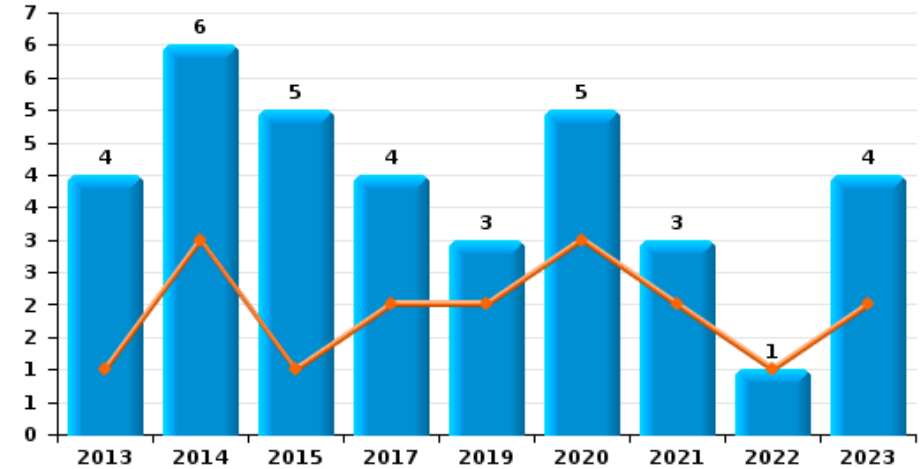
**Merelbeke**



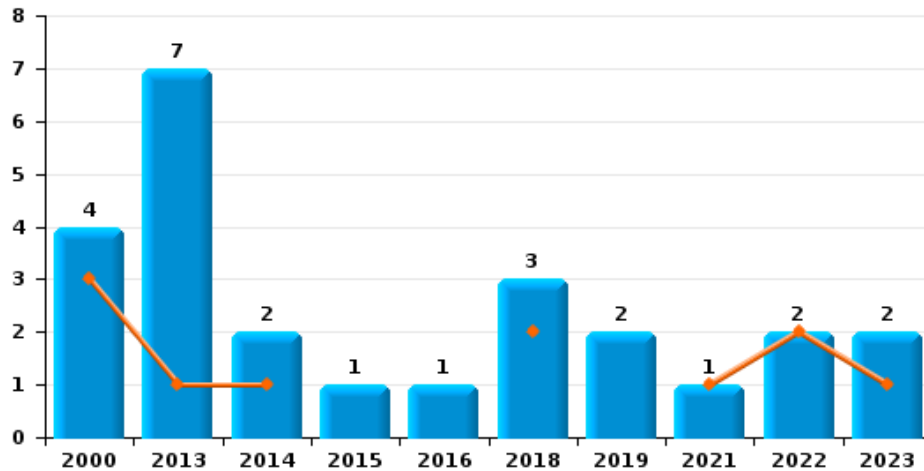
**Arrachage de sac à main**



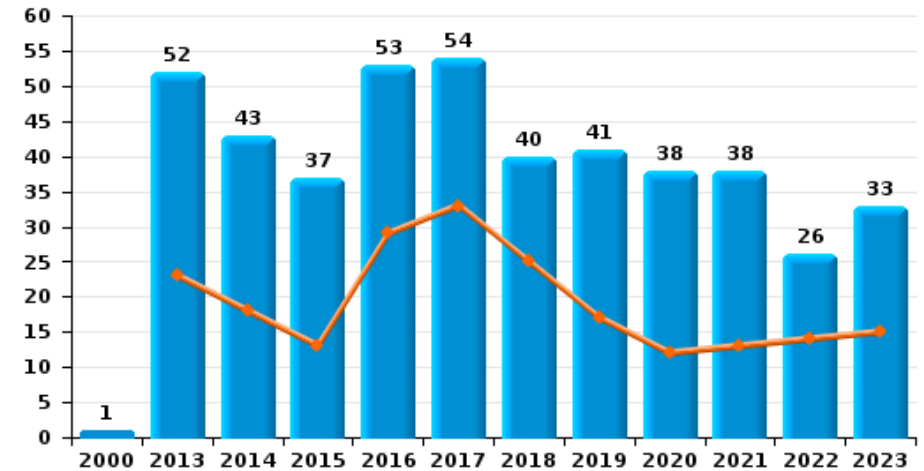
**Graffiti**



**Vol à l'arraché**



**Dégradation de voiture**





**Merelbeke**

**FC Vol moyen de transport**

		2000	2013	2014	2015	2016	2017	2018	2019	2020	2021	2022	2023
Vol de voiture	Sem 1	9	3	5	1	3	2	5		1	2	2	3
	Sem 2	6	3	3		4	5	4	1	2	3	1	2
	<b>Total</b>	<b>15</b>	<b>6</b>	<b>8</b>	<b>1</b>	<b>7</b>	<b>7</b>	<b>9</b>	<b>1</b>	<b>3</b>	<b>5</b>	<b>3</b>	<b>5</b>
Vol de moto	Sem 1		2	3		1							1
	Sem 2			2				2				1	1
	<b>Total</b>		<b>2</b>	<b>5</b>		<b>1</b>		<b>2</b>				<b>1</b>	<b>2</b>
Carjacking	Sem 1			1							1		
	Sem 2												
	<b>Total</b>			<b>1</b>							<b>1</b>		
Vol dans les garages	Sem 1		1									1	
	Sem 2			1			2						
	<b>Total</b>		<b>1</b>	<b>1</b>			<b>2</b>					<b>1</b>	
Vol de vélomoteur	Sem 1	17			1	2	1		1	2			
	Sem 2	6	1	3	1		1	2	1		3	1	2
	<b>Total</b>	<b>23</b>	<b>1</b>	<b>3</b>	<b>2</b>	<b>2</b>	<b>2</b>	<b>2</b>	<b>2</b>	<b>2</b>	<b>3</b>	<b>1</b>	<b>2</b>
Vol de vélo	Sem 1	25	19	20	17	20	14	11	11	6	6	11	21
	Sem 2	16	22	15	19	25	9	27	12	8	19	31	17
	<b>Total</b>	<b>41</b>	<b>41</b>	<b>35</b>	<b>36</b>	<b>45</b>	<b>23</b>	<b>38</b>	<b>23</b>	<b>14</b>	<b>25</b>	<b>42</b>	<b>38</b>



FC Cambriolage

		2000	2013	2014	2015	2016	2017	2018	2019	2020	2021	2022	2023
Cambriolage dans habitation	Sem 1	23	59	68	55	43	43	28	48	37	19	49	59
	Sem 2	46	54	67	37	49	45	58	40	24	56	38	49
Total		69	113	135	92	92	88	86	88	61	75	87	108
Cambriolage ds entreprise ou commerce	Sem 1	7	15	19	14	6	7	3	6	4	3	1	2
	Sem 2	6	5	9	9	6	4	2	7	2	6	2	1
Total		13	20	28	23	12	11	5	13	6	9	3	3
Cambriolage ds service public ou bâtiment administ	Sem 1	3	8	3	8	18	4	2	1	4		2	5
	Sem 2	1	2	8	4	6	3	4	9	2	1	2	2
Total		4	10	11	12	24	7	6	10	6	1	4	7
Cambriolage dans bâtiment (total)	Sem 1	32	82	90	77	67	54	33	55	45	21	52	66
	Sem 2	53	61	83	50	61	52	64	56	27	62	42	52
Total		85	143	173	127	128	106	97	111	72	83	94	118



FC Vol autre

		2000	2013	2014	2015	2016	2017	2018	2019	2020	2021	2022	2023
Vol à main armée	Sem 1			1	1				1		1	1	
	Sem 2		3				1			1			1
	<b>Total</b>		<b>3</b>	<b>1</b>	<b>1</b>		<b>1</b>		<b>1</b>	<b>1</b>	<b>1</b>	<b>1</b>	<b>1</b>
Vol avec violence sans arme	Sem 1	1	6	3	6	7	3	6	5	4	4	3	5
	Sem 2	2	5	6		1	6	4	4	3	3	5	6
	<b>Total</b>	<b>3</b>	<b>11</b>	<b>9</b>	<b>6</b>	<b>8</b>	<b>9</b>	<b>10</b>	<b>9</b>	<b>7</b>	<b>7</b>	<b>8</b>	<b>11</b>
Vol dans ou sur un véhicule	Sem 1	15	36	29	31	42	25	48	9	9	5	8	33
	Sem 2	19	16	18	18	34	10	15	17	18	16	16	17
	<b>Total</b>	<b>34</b>	<b>52</b>	<b>47</b>	<b>49</b>	<b>76</b>	<b>35</b>	<b>63</b>	<b>26</b>	<b>27</b>	<b>21</b>	<b>24</b>	<b>50</b>
Vol d'armes et explosifs	Sem 1		3		2	1	3	2				1	1
	Sem 2		3			1	1	4	1		1		
	<b>Total</b>		<b>6</b>		<b>2</b>	<b>2</b>	<b>4</b>	<b>6</b>	<b>1</b>		<b>1</b>	<b>1</b>	<b>1</b>
Steaming	Sem 2		1				1						
	<b>Total</b>		<b>1</b>				<b>1</b>						
Arrachage de sac à main	Sem 1												1
	<b>Total</b>												<b>1</b>
Vol à l'arraché	Sem 1	3	1	1				2			1	2	1
	Sem 2	1	6	1	1	1		1	2				1
	<b>Total</b>	<b>4</b>	<b>7</b>	<b>2</b>	<b>1</b>	<b>1</b>		<b>3</b>	<b>2</b>		<b>1</b>	<b>2</b>	<b>2</b>
Vol à la tire	Sem 1	4	5	5	3	3	6	4	4	1		1	1
	Sem 2	2	9	15	5	2	7	9	4	2	2	6	1
	<b>Total</b>	<b>6</b>	<b>14</b>	<b>20</b>	<b>8</b>	<b>5</b>	<b>13</b>	<b>13</b>	<b>8</b>	<b>3</b>	<b>2</b>	<b>7</b>	<b>2</b>
Vol à l'étalage	Sem 1	7	18	21	11	4	30	16	27	16	37	26	41
	Sem 2	6	18	16	6	8	30	46	6	21	30	26	17
	<b>Total</b>	<b>13</b>	<b>36</b>	<b>37</b>	<b>17</b>	<b>12</b>	<b>60</b>	<b>62</b>	<b>33</b>	<b>37</b>	<b>67</b>	<b>52</b>	<b>58</b>



FC Vol autre

		2000	2013	2014	2015	2016	2017	2018	2019	2020	2021	2022	2023
Vol par ruse	Sem 1		3	1	4	1	5	3	1			2	
	Sem 2		2	3	1	2	1	1		2	3	1	1
	<b>Total</b>		<b>5</b>	<b>4</b>	<b>5</b>	<b>3</b>	<b>6</b>	<b>4</b>	<b>1</b>	<b>2</b>	<b>3</b>	<b>3</b>	<b>1</b>
Vol de métaux	Sem 1		4	3	12	2	2		1	1	1		1
	Sem 2	1	2	3	2	1		3	1	3			
	<b>Total</b>	<b>1</b>	<b>6</b>	<b>6</b>	<b>14</b>	<b>3</b>	<b>2</b>	<b>3</b>	<b>2</b>	<b>4</b>	<b>1</b>		<b>1</b>
Vol sur les chantiers	Sem 1	1	8	6	6	1	1	4	2	1	1	4	2
	Sem 2	2	8	3	3	1		5	2	1		2	3
	<b>Total</b>	<b>3</b>	<b>16</b>	<b>9</b>	<b>9</b>	<b>2</b>	<b>1</b>	<b>9</b>	<b>4</b>	<b>2</b>	<b>1</b>	<b>6</b>	<b>5</b>
Home-invasion	Sem 2						1						
	<b>Total</b>						<b>1</b>						
Vol d'animaux	Sem 1	1		2	2			1			2	1	1
	Sem 2		3	4	1			1					
	<b>Total</b>	<b>1</b>	<b>3</b>	<b>6</b>	<b>3</b>			<b>2</b>			<b>2</b>	<b>1</b>	<b>1</b>
Vol de cargaison	Sem 1								1				
	<b>Total</b>							<b>1</b>					





Criminalité ICT

		2000	2013	2014	2015	2016	2017	2018	2019	2020	2021	2022	2023
Fraude de cartes de paiements	Sem 1				2	2	1		5	3	1	1	2
	Sem 2				2		1	1	2		3	5	
	<b>Total</b>				<b>4</b>	<b>2</b>	<b>2</b>	<b>1</b>	<b>7</b>	<b>3</b>	<b>4</b>	<b>6</b>	<b>2</b>
Phishing	Sem 1								2	1	12	7	8
	Sem 2				1		3	2	14	16	8	14	
	<b>Total</b>				<b>1</b>		<b>3</b>	<b>4</b>	<b>15</b>	<b>28</b>	<b>15</b>	<b>22</b>	
Skimming	Sem 1								1	1			
	<b>Total</b>								<b>1</b>	<b>1</b>			



FC Autre

		2000	2013	2014	2015	2016	2017	2018	2019	2020	2021	2022	2023
Violence contre les métiers d'intérêt général	Sem 1		4		1	3	1	2			1	1	2
	Sem 2	2		1	1	2		1	2	1		4	2
	<b>Total</b>	<b>2</b>	<b>4</b>	<b>1</b>	<b>2</b>	<b>5</b>	<b>1</b>	<b>3</b>	<b>2</b>	<b>1</b>	<b>1</b>	<b>5</b>	<b>4</b>
Viol collectif	Sem 2	1											
	<b>Total</b>	<b>1</b>											
Graffiti	Sem 1		1	3	1		2		2	3	2	1	2
	Sem 2		3	3	4		2		1	2	1		2
	<b>Total</b>		<b>4</b>	<b>6</b>	<b>5</b>		<b>4</b>		<b>3</b>	<b>5</b>	<b>3</b>	<b>1</b>	<b>4</b>
Dégradation de voiture	Sem 1		23	18	13	29	33	25	17	12	13	14	15
	Sem 2	1	29	25	24	24	21	15	24	26	25	12	18
	<b>Total</b>	<b>1</b>	<b>52</b>	<b>43</b>	<b>37</b>	<b>53</b>	<b>54</b>	<b>40</b>	<b>41</b>	<b>38</b>	<b>38</b>	<b>26</b>	<b>33</b>
Rixe au couteau	Sem 1								1				
	Sem 2		1										
	<b>Total</b>		<b>1</b>						<b>1</b>				



PH Violence intrafamiliale (VIF)

		2000	2013	2014	2015	2016	2017	2018	2019	2020	2021	2022	2023
VIF: physique, dans le couple	Sem 1	2	11	15	11	31	11	17	11	11	12	12	15
	Sem 2	3	15	17	26	25	15	3	11	12	11	18	14
Total		5	26	32	37	56	26	20	22	23	23	30	29
VIF: physique, envers des descendants	Sem 1	1		1	1	1	1	3	1	1	2		
	Sem 2		2	2	1	1	2	1	1	1		2	2
Total		1	2	3	2	2	3	4	2	2	2	2	2
VIF: physique, envers d'autres membres	Sem 1	9	3	1	3	6	3	2	1	6	3	3	
	Sem 2	10	4	2	2	3	3	3	4	5		2	1
Total		19	7	3	5	9	6	5	5	11	3	5	1
VIF: sexuelle, dans le couple	Sem 1										1		
	Sem 2								1		1	1	
Total									1		2	1	
VIF: sexuelle, envers des descendants	Sem 1		1	1		1							
	Sem 2		1						1				
Total			2	1		1			1				
VIF: sexuelle, envers d'autres membres	Sem 1									1			
	Total									1			
VIF: psychique, dans le couple	Sem 1	6	13	6	18	22	11	27	9	20	12	10	8
	Sem 2	21	4	16	28	14	6	10	10	15	8	16	8
Total		27	17	22	46	36	17	37	19	35	20	26	16
VIF: psychique, envers des descendants	Sem 1									1	1		
	Sem 2										1	2	
Total										1	2	2	
VIF: psychique, envers d'autres membres	Sem 1							1	1	1	1	1	1
	Sem 2				1		1	1	2	2	2	1	
Total					1		1	2	3	3	3	2	1



PH Violence intrafamiliale (VIF)

		2000	2013	2014	2015	2016	2017	2018	2019	2020	2021	2022	2023
VIF: économique, dans le couple	Sem 1		1					1		1			
	Sem 2							1	1	1	1		
Total			1					2	1	2	1		
VIF: économique, envers des descendants	Sem 1	1		2				1					
	Sem 2	1	1										
Total		2	1	2				1					
VIF: économique, envers d'autres membres	Sem 1	13	2	1	1	3		1		1			
	Sem 2	6		2	1	4	1	1	1	1			
Total		19	2	3	2	7	1	2	1	2			



PH Hormones et dopage

		2000	2013	2014	2015	2016	2017	2018	2019	2020	2021	2022	2023
Dopage humain	Sem 1						1						
	Sem 2				1		2		2	1			1
	<b>Total</b>				<b>1</b>		<b>3</b>		<b>2</b>	<b>1</b>			<b>1</b>
Engraissement illégal	Sem 2						1						
	<b>Total</b>						<b>1</b>						



PH Drogues

		2000	2013	2014	2015	2016	2017	2018	2019	2020	2021	2022	2023
Vente de cocaïne	Sem 1		1	1	1			1		2			1
	Sem 2			2	3	1	2		1	2	1	1	
Total			1	3	4	1	2	1	1	4	1	1	1
Import-export de cocaïne	Sem 2							1		1		1	
Total								1		1		1	
Production de drogues synthétiques	Sem 2			1									
Total				1									
Import-export de drogues synthétiques	Sem 1				1								
Total					1								
Vente de drogues synthétiques	Sem 1		1	2	1	1				2	2		1
	Sem 2			4		1	1	1	4	1			1
Total			1	6	1	2	1	1	4	3	2		2
Production de cannabis (culture)	Sem 1							1	1		1		
	Sem 2		2		1					1	1		
Total			2		1			1	1	1	2		
Import-export de cannabis en grande quantité	Sem 2							1					
Total								1					
Vente de cannabis en grande quantité	Sem 1						1			1			
	Sem 2						1	1					
Total							2	1		1			
Import-export d'héroïne	Sem 2									1			
Total										1			
Vente-traffic d'héroïne	Sem 2				1								
Total					1								



PH Trafic d'armes

		2000	2013	2014	2015	2016	2017	2018	2019	2020	2021	2022	2023
Commerce et production d'arme à feu et mun.	Sem 1											1	
	Sem 2					1	1						
	Total					1	1					1	



PH Traite des êtres humains

		2000	2013	2014	2015	2016	2017	2018	2019	2020	2021	2022	2023
TEH - exploitation économique	Sem 1			1									
	Total			1									
TEH - exploitation sexuelle	Sem 1				8					1			
	Sem 2						1				1	1	
	Total				8		1			1	1	1	





PH Violence dans l'espace public

		2000	2013	2014	2015	2016	2017	2018	2019	2020	2021	2022	2023
Violence physique (transport public)	Sem 1		1	1								3	
	Sem 2											1	
Total			1	1								4	
Violence physique (voie publique)	Sem 1	7	9	10	9	12	8	6	13	10	6	8	10
	Sem 2	7	7	12	12	8	5	6	11	7	5	5	13
Total		14	16	22	21	20	13	12	24	17	11	13	23
Violence physique (autre endroit public)	Sem 1	1	1		1	1			1		1		
	Sem 2					1							1
Total		1	1		1	2			1		1		1
Violence physique (endroit accessible au public)	Sem 1	5	5	3	5	12	8	16	4	4	4	1	8
	Sem 2	9	3	3	2	8	2	3	9	4	7	12	10
Total		14	8	6	7	20	10	19	13	8	11	13	18
Violence sexuelle (transport public)	Sem 2					1					1		
Total						1					1		
Violence sexuelle (voie publique)	Sem 1	1				2		2	1	2			1
	Sem 2	2		2			1			1		2	1
Total		3		2		2	1	2	1	3		2	2
Violence sexuelle (autre endroit public)	Sem 1						1		1		1	1	
	Sem 2							1			1		2
Total							1	1	1		2	1	2
Violence sexuelle (endroit accessible au public)	Sem 1			1		1	6	5	1		1	1	
	Sem 2	1		1	1	1	5	3	2			1	1
Total		1		2	1	2	11	8	3		1	2	1
Violence psychique (transport public)	Sem 1		3	1			1						
	Sem 2		1					1		1			
Total			4	1			1	1		1			



PH Violence dans l'espace public

		2000	2013	2014	2015	2016	2017	2018	2019	2020	2021	2022	2023
Violence psychique (voie publique)	Sem 1	11	4	9	8	3	9	15	8	4	7	3	7
	Sem 2	10	11	9	7	9	8	10	8	11	9	11	9
Total		21	15	18	15	12	17	25	16	15	16	14	16
Violence psychique (autre endroit public)	Sem 1	1						4	1				1
	Sem 2	1	1	1	1		2				1	1	3
Total		2	1	1	1		2	4	1		1	1	4
Violence psychique (endroit accessible au public)	Sem 1	3	7	7	6	4	5	5	6	3	8	3	3
	Sem 2	2	7	2	4	6	6	11	5	10	9	4	4
Total		5	14	9	10	10	11	16	11	13	17	7	7
Vol à main armée (voie publique)	Sem 1			1	1							1	
	Sem 2		3										1
Total			3	1	1							1	1
Vol à main armée (endroit accessible au public)	Sem 1								1				
	Sem 2									1			
Total									1	1			
Vol avec violence sans arme (transport public)	Sem 2							1					
Total								1					
Vol avec violence sans arme (voie publique)	Sem 1				2	1		1			1		2
	Sem 2	2	2	2		1	1	1	1				1
Total		2	2	2	2	2	1	2	1		1		3
Vol avec violence sans arme (autre endroit public)	Sem 1											1	1
	Total											1	1
Vol avec violence sans arme (endr. acces. au pub.)	Sem 1		3	2			3		2	1			
	Sem 2		2				3		1		1		1
Total			5	2			6		3	1	1		1



PH Autre

		2000	2013	2014	2015	2016	2017	2018	2019	2020	2021	2022	2023
<b>Faux policiers</b>	Sem 1												1
	<b>Total</b>												<b>1</b>
<b>Terrorisme, extrémisme et radicalisme</b>	Sem 2				1						1		
	<b>Total</b>				<b>1</b>						<b>1</b>		
<b>Cyberharcèlement</b>	Sem 1	4				1		1		5	2	1	2
	Sem 2			1	2			2	1		1	1	4
	<b>Total</b>	<b>4</b>		<b>1</b>	<b>2</b>	<b>1</b>		<b>3</b>	<b>1</b>	<b>5</b>	<b>3</b>	<b>2</b>	<b>6</b>
<b>Fraude à l'identité</b>	Sem 1	1	2	2	1	2	2	4	1	6	9	7	5
	Sem 2	1	5	2		1	1	1	1	6	7	4	5
	<b>Total</b>	<b>2</b>	<b>7</b>	<b>4</b>	<b>1</b>	<b>3</b>	<b>3</b>	<b>5</b>	<b>2</b>	<b>12</b>	<b>16</b>	<b>11</b>	<b>10</b>



**Merelbeke**

**2022**

**FC Vol moyen de transport**

	Jan	Mar	Avr	Mai	Juin	Juil	Août	Sep	Oct	Nov	Déc	Total
Vol de voiture			1	1				1				3
Vol de moto											1	1
Vol dans les garages			1									1
Vol de vélomoteur										1		1
Vol de vélo	4	2	2		3	1	3	6	8	6	7	42

**FC Cambriolage**

	Jan	Fév	Mar	Avr	Mai	Juin	Juil	Août	Sep	Oct	Nov	Déc	Total
Cambriolage dans habitation	18	10	11	6	2	2	2	4	6	3	8	15	87
Cambriolage ds entreprise ou commerce				1						1		1	3
Cambriolage ds service public ou bâtiment administ				1		1	1					1	4
Cambriolage dans bâtiment (total)	18	10	11	8	2	3	3	4	6	4	8	17	94



### FC Vol autre

	Jan	Fév	Mar	Avr	Mai	Juin	Juil	Août	Sep	Oct	Nov	Déc	Total
Vol à main armée	1												1
Vol avec violence sans arme			1	1		1	1	1		1	1	1	8
Vol dans ou sur un véhicule	1	1		2	1	3	6		5	3	1	1	24
Vol d'armes et explosifs	1												1
Vol à l'arraché			2										2
Vol à la tire						1	1		1	3		1	7
Vol à l'étalage	4	4	3	6	5	4	5	5	5	2	4	5	52
Vol par ruse		1				1					1		3
Vol sur les chantiers	1	1	1		1						2		6
Vol d'animaux	1												1

### Criminalité ICT

	Jan	Fév	Mar	Avr	Mai	Août	Sep	Oct	Nov	Déc	Total
Fraude de cartes de paiements				1		1	3	1			6
Phishing	1	1	1	2	2		4	1	2	1	15

### FC Autre

	Jan	Fév	Mar	Avr	Mai	Juin	Juil	Août	Sep	Oct	Nov	Déc	Total
Violence contre les métiers d'intérêt général					1						4		5
Graffiti		1											1
Dégradation de voiture	1	3	2	2	3	3	2	2	2	3	2	1	26



### PH Violence intrafamiliale (VIF)

	Jan	Fév	Mar	Avr	Mai	Juin	Juil	Août	Sep	Oct	Nov	Déc	Total
VIF: physique, dans le couple		3	3	2	1	3	4	3	4	1	4	2	30
VIF: physique, envers des descendants									1		1		2
VIF: physique, envers d'autres membres		2			1				1	1			5
VIF: sexuelle, dans le couple							1						1
VIF: psychique, dans le couple	2	3		2		3	3	4		3	4	2	26
VIF: psychique, envers des descendants										1		1	2
VIF: psychique, envers d'autres membres		1								1			2

### PH Drogues

	Juil	Total
Vente de cocaïne	1	1
Import-export de cocaïne	1	1

### PH Trafic d'armes

	Fév	Total
Commerce et production d'arme à feu et mun.	1	1

### PH Traite des êtres humains

	Nov	Total
TEH - exploitation sexuelle	1	1



### PH Violence dans l'espace public

	Jan	Fév	Mar	Avr	Mai	Juin	Juil	Août	Sep	Oct	Nov	Déc	Total
Violence physique (transport public)					3						1		4
Violence physique (voie publique)		1	3	2		2		1	3	1			13
Violence physique (endroit accessible au public)			1					1	1	2	4	4	13
Violence sexuelle (voie publique)									1	1			2
Violence sexuelle (autre endroit public)			1										1
Violence sexuelle (endroit accessible au public)				1							1		2
Violence psychique (voie publique)			2		1			2	1	3	2	3	14
Violence psychique (autre endroit public)												1	1
Violence psychique (endroit accessible au public)	1	2					2			1		1	7
Vol à main armée (voie publique)	1												1
Vol avec violence sans arme (autre endroit public)				1									1

### PH Autre

	Jan	Fév	Avr	Mai	Août	Oct	Nov	Déc	Total
Cyberharcèlement			1				1		2
Fraude à l'identité	1	2	2	2	1	1	1	1	11



2023

**FC Vol moyen de transport**

	Jan	Mar	Avr	Mai	Juin	Juil	Août	Sep	Nov	Déc	Total
Vol de voiture	1	1			1		1	1			5
Vol de moto					1		1				2
Vol de vélomoteur							2				2
Vol de vélo	2	4	3	7	5	3	4	5	3	2	38

**FC Cambriolage**

	Jan	Fév	Mar	Avr	Mai	Juin	Juil	Août	Sep	Oct	Nov	Déc	Total
Cambriolage dans habitation	16	16	8	5	6	8	7	7	8	2	10	15	108
Cambriolage ds entreprise ou commerce		1				1			1				3
Cambriolage ds service public ou bâtiment administ	1			1	2	1		1	1				7
Cambriolage dans bâtiment (total)	17	17	8	6	8	10	7	8	10	2	10	15	118





### FC Vol autre

	Jan	Fév	Mar	Avr	Mai	Juin	Juil	Août	Sep	Oct	Nov	Déc	Total
Vol à main armée									1				1
Vol avec violence sans arme		1			3	1	1	1	1	1	2		11
Vol dans ou sur un véhicule	6	4	5	2	7	9	2	5		5	2	3	50
Vol d'armes et explosifs					1								1
Arrachage de sac à main					1								1
Vol à l'arraché					1				1				2
Vol à la tire	1							1					2
Vol à l'étagère	9	5	5	9	5	8	5	1	3	3	1	4	58
Vol par ruse										1			1
Vol de métaux						1							1
Vol sur les chantiers				1		1	1	2					5
Vol d'animaux					1								1

### Criminalité ICT

	Jan	Fév	Mar	Juil	Août	Sep	Oct	Déc	Total
Fraude de cartes de paiements			2						2
Phishing	3	2	3	2	1	5	5	1	22

### FC Autre

	Jan	Fév	Mar	Avr	Mai	Juin	Juil	Août	Sep	Oct	Nov	Déc	Total
Violence contre les métiers d'intérêt général					1	1		1			1		4
Graffiti					2		1	1					4
Dégradation de voiture	3	2	2	2	2	4	3	1	3	4	3	4	33



**PH Violence intrafamiliale (VIF)**

	Jan	Fév	Mar	Avr	Mai	Juin	Juil	Sep	Oct	Nov	Déc	Total
VIF: physique, dans le couple	2	3	4	1	2	3	3	3	3	3	2	29
VIF: physique, envers des descendants							1			1		2
VIF: physique, envers d'autres membres								1				1
VIF: psychique, dans le couple	1	2	2	1	1	1		4	3	1		16
VIF: psychique, envers d'autres membres		1										1

**PH Hormones et dopage**

	Sep	Total
Dopage humain	1	1

**PH Drogues**

	Avr	Mai	Déc	Total
Vente de cocaïne	1			1
Vente de drogues synthétiques		1	1	2



**PH Violence dans l'espace public**

	Jan	Fév	Mar	Avr	Mai	Juin	Juil	Août	Sep	Oct	Nov	Déc	Total
Violence physique (voie publique)	2	1	1	2		4	3	1	5	1	2	1	23
Violence physique (autre endroit public)												1	1
Violence physique (endroit accessible au public)	1	3			3	1	1	2	2	2	2	1	18
Violence sexuelle (voie publique)					1					1			2
Violence sexuelle (autre endroit public)									1	1			2
Violence sexuelle (endroit accessible au public)							1						1
Violence psychique (voie publique)	3	1	1	1	1		2	1	1	2	1	2	16
Violence psychique (autre endroit public)						1				2		1	4
Violence psychique (endroit accessible au public)	1		1		1				1		2	1	7
Vol à main armée (voie publique)									1				1
Vol avec violence sans arme (voie publique)					1	1				1			3
Vol avec violence sans arme (autre endroit public)					1								1
Vol avec violence sans arme (endr. acces. au pub.)									1				1

**PH Autre**

	Jan	Mar	Avr	Mai	Juin	Juil	Août	Sep	Oct	Nov	Déc	Total
Faux policiers					1							1
Cyberharcèlement		1		1			1	1	1		1	6
Fraude à l'identité	3		1		1	1	1			1	2	10

# ***STATISTIQUES POLICIERES DE CRIMINALITE***

---

*LIEU DE PERPETRATION: COMMUNE*

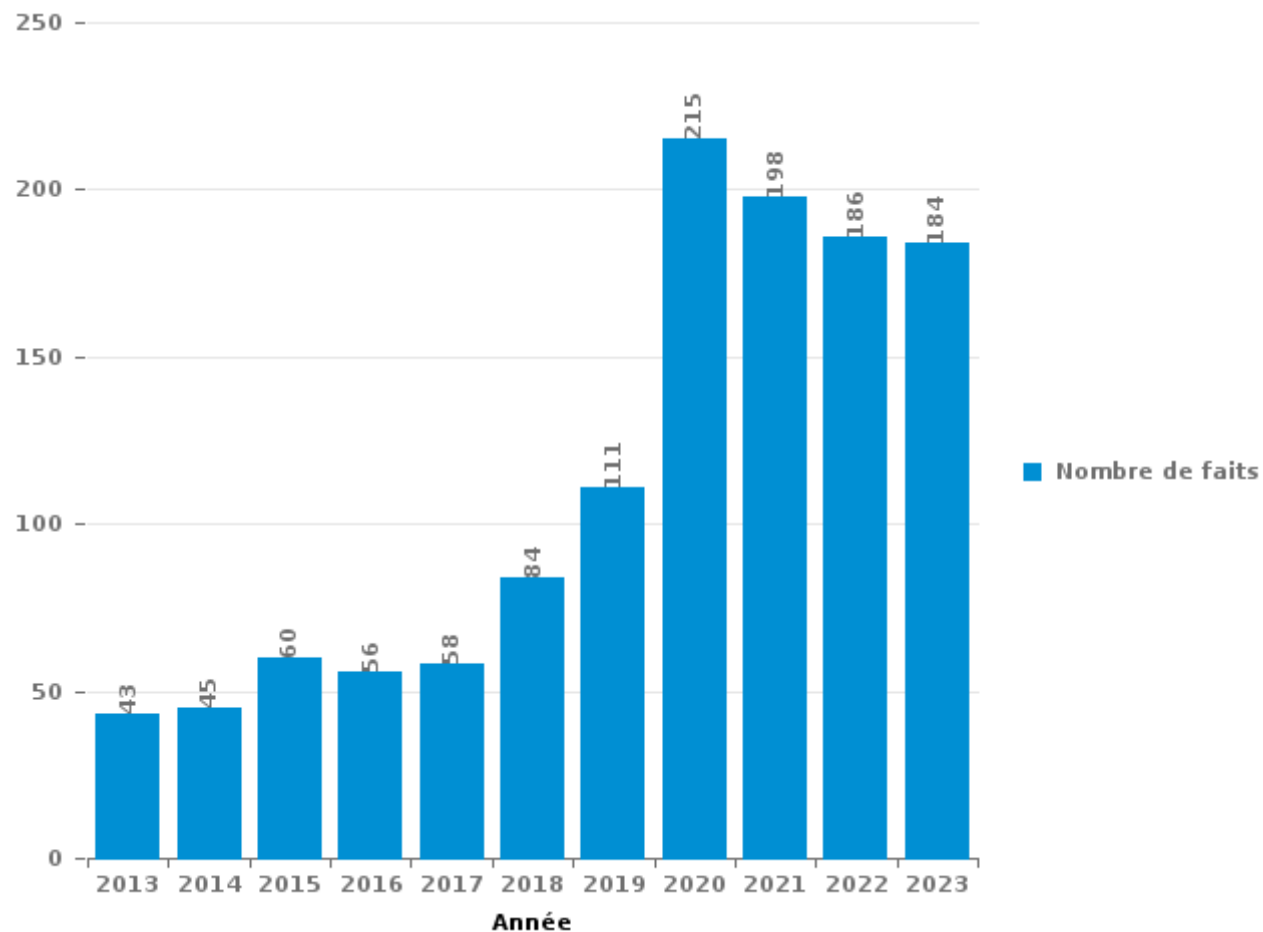
**Merelbeke**

***PARTIE III : ICT***



**Merelbeke**

Nombre total de délits avec un élément ICT/online, depuis 2013





Criminalité ICT/online au sens strict

Infractions (exhaustif)

	2013	2014	2015	2016	2017	2018	2019	2020	2021	2022	2023
Code pénal social: Infr. contre foi publique en droit pénal social: Faux en informatique								1			
Criminalité informatique: Faux en informatique:	1	1	4	1	2	2	1	7	11	2	20
Criminalité informatique: Fraude informatique:	12	14	11	7	5	19	29	71	56	82	53
Criminalité informatique: Hacking:	1	5	10	10	10	8	9	12	9	10	10
Criminalité informatique: Sabotage:	6		1	5	1						
Infr. contre autres valeurs morales et sentiments: Violation de communication par particulier:	1										
<b>Total:</b>	<b>21</b>	<b>20</b>	<b>26</b>	<b>23</b>	<b>18</b>	<b>29</b>	<b>39</b>	<b>91</b>	<b>76</b>	<b>94</b>	<b>83</b>

Figures criminelles (à considérer spécifiquement – ne pas additionner avec d'autres éléments – risque de double comptage!)

	2015	2016	2017	2018	2019	2020	2021	2022	2023
Fraude de cartes de paiements	4	2	2	1	7	3	4	6	2
Phishing		1		3	4	15	28	15	22
Skimming						1	1		



## Criminalité ICT/online au sens large

Infractions (uniquement si code-fait existe)

	2013	2014	2015	2016	2017	2018	2019	2020	2021	2022	2023
Fraude: Escroquerie: Fraude par internet	22	24	32	33	39	46	68	115	117	85	97
Infr. contre autres valeurs morales et sentiments: Cyberlokkung (leurre de mineur par ICT):								1			
Infr. contre la Sécurité de l'Etat: Terrorisme: Diffuser un message qui incite au terrorisme			1								
Infr. contre les mœurs: Grooming (contact par ICT avec mineur < 16 ans):						1	1	1			
Infr. contre les mœurs: Voyeurisme: Diffusion enregistrement nudité ou intimité						2		1	3	1	
<b>Total:</b>	<b>22</b>	<b>24</b>	<b>33</b>	<b>33</b>	<b>39</b>	<b>49</b>	<b>69</b>	<b>118</b>	<b>120</b>	<b>86</b>	<b>97</b>

Figures criminelles (à considérer spécifiquement – ne pas additionner avec d'autres éléments – risque de double comptage!)

	2014	2015	2016	2018	2019	2020	2021	2022	2023
Cyberharcèlement	1	2	1	3	1	5	3	2	6

# ***STATISTIQUES POLICIERES DE CRIMINALITE***

---

***LIEU DE PERPETRATION: COMMUNE***

**Merelbeke**

***PARTIE IV : DESTINATION LIEU***





**Merelbeke**

**Vol et extorsion**

	2000	2013	2014	2015	2016	2017	2018	2019	2020	2021	2022	2023
Habitation: maison	67	114	112	83	79	75	81	85	63	67	80	98
Magasin	31	55	66	36	21	79	73	42	44	91	60	65
Voie publique	77	64	44	53	75	36	65	35	34	28	25	64
Habitation: non précisée	11	28	41	28	26	16	25	15	8	10	10	15
Habitation: allée	20	20	25	22	33	17	24	9	8	5	11	19
Habitation: appartement	6	12	27	12	13	19	10	16	10	19	12	11
Inconnue	17	17	18	15	14	17	8	10	10	11	13	15
Parking	7	18	15	13	8	12	8	15	16	13	13	11
Habitation: dépendances	5	15	17	13	12	8	12	8	3	10	9	9
Entreprise	16	11	18	21	7	4	7	10	3	1	4	3
Institution d'enseignement	6	14	15	12	25	8	4	4	2	2	5	4
Autre		9	14	13	12	9	8	4	1	2	5	8
Horeca	11	8	7	11	9	7	5	5	4	5	2	3
Chantier	3	16	9	9	2	1	9	4	2	1	6	5
Culture et loisirs	5	7	5	13	14	4	4	5		2	5	
Habitation: garage	11	5	5		4	3	15	9		3	5	2
Service public	6	3	1	1	3	4	7	6	7	4	3	4
Cimetière			2	1	2	4	1		4	28	3	3
Maison de repos		3	3	3	6	5	6	11	3	2	3	1
Infrastructure sportive	5	8	4	4	6	3	4	3		1	2	5
Emplacement de vélo	1	1	4	3	5	3	4	3	1	4	5	7
Terrain	3	5	2	2	5	5	2	1		3	4	4
Service		4	3	2	1	4		2		2	3	
Habitation: autre	2	3	3		4	1	2	2	2		1	
Moyen de transport: autobus / autocar		2	5	1	2		1	1	1	1	1	1
Banque / institution financière		2	1	1		2	5	1	1			2
Edifice religieux / lieu du culte		1	2	3		1	5			1		
Arrêt de bus / tram	1	1	3		1		2			1	1	2
Hôpital	1	2			5					1		3
Stade		6	2		1	2				1		
Station essence		1	1	2	1	2	2	3				
Médecin / dentiste / pharmacien		2			1	1	1	3	1	1	1	
Moyen de transport: voiture	2				2	1	2			2	2	
Moyen de transport: autre	1			1		1					4	
Station de bus / métro et gare de chemin de fer		1	1			1	1	1		2		
Aéroport		3	1	1	1							
Bâtiment administratif	1			1					1			3
Moyen de transport: camion	1	1	1	1			1					
Moyen de transport: train / tram / métro			1							1		
Eaux intérieures et maritimes			1									
Guichet automatique											1	
Installation militaire		1										
<b>Total</b>	<b>317</b>	<b>463</b>	<b>479</b>	<b>381</b>	<b>400</b>	<b>355</b>	<b>404</b>	<b>313</b>	<b>229</b>	<b>325</b>	<b>299</b>	<b>367</b>



Merelbeke

Dégradation de la propriété

	2000	2013	2014	2015	2016	2017	2018	2019	2020	2021	2022	2023
Voie publique	55	44	50	39	45	47	37	33	33	29	27	28
Habitation: résidence principale	20	32	21	18	14	13	19	13	7	18	18	19
Parking	7	9	7	7	12	10	11	9	10	9	6	10
Habitation: allée	13	8	7	4	6	6	6	7		1	3	2
Habitation: non précisée	8	9	6	5	8	4	2	2	1	6	4	3
Terrain	7	5	5	11	3	4	3	5	1	2	2	3
Inconnue	7	4	2	4	4	3	2	3	6	6	2	4
Habitation: jardin	2	3	6	7	2	5	1	3	1	5	4	6
Culture et loisirs	4	4	2	4	4	2	3	4	3		1	3
Entreprise	3	2	4	2	3	1	1	3	2	2	1	2
Autre	2	4	1	2	1		3	5	2	1	1	3
Habitation: dépendances	3	2	3	2	2	4	3		1		2	
Institution d'enseignement		5	3	2	1	2	2	1		3	1	2
Habitation: garage	3		1	2	1	1		2	2		1	1
Horeca			1	5	2		1	1			1	2
Cimetière	1		1	1		1		1		1	5	
Service public					1		3	1		1	2	3
Magasin	1	1	3	1	1					1	1	1
Bâtiment administratif	1		1	1				2	1			1
Hôpital						1			1	1	2	2
Edifice religieux / lieu du culte		1	1	1	2				1			
Infrastructure sportive	2			1				1	2			
Moyen de transport: voiture	2		1					1	1			
Habitation: résidence secondaire				1		1			1			1
Station essence		1	1	1					1			
Banque / institution financière	1		1		1							
Emplacement de vélo		1									1	1
Maison de repos								1		1		1
Service				1			1	1				
Aéroport			2									
Arrêt de bus / tram		1	1									
Chantier			1								1	
Installation militaire										1		
Médecin / dentiste / pharmacien						1						
Moyen de transport: autre					1							
<b>Total</b>	<b>142</b>	<b>136</b>	<b>132</b>	<b>122</b>	<b>114</b>	<b>106</b>	<b>98</b>	<b>99</b>	<b>77</b>	<b>88</b>	<b>86</b>	<b>98</b>



**Merelbeke**

**Infractions contre l'intégrité physique**

	2000	2013	2014	2015	2016	2017	2018	2019	2020	2021	2022	2023
Habitation	33	43	56	50	72	38	41	42	38	40	52	40
Voie publique	19	26	30	31	30	24	20	28	20	15	13	33
Culture et loisirs	1	4	1	4	3	6	6	6	1	1	2	3
Horeca	10	1	1	2	11	2	2	3	1		2	2
Inconnue	3	4	2	2	3	1	1	1		5	4	2
Institution d'enseignement	1		1	1	1	3	1	1	2	4	1	5
Hôpital							1			4	8	5
Habitation: allée	1	2	1	4	2	1	1	1			2	1
Service public	1				1	1		4	4	1		2
Parking		2	1				3	1	1	1	2	2
Infrastructure sportive	1				3		3	1	1	1		2
Magasin				2		4	1		1	2	1	1
Habitation: jardin	1	1		2	1	1	1	2			1	
Entreprise	3	1		3		1		1				
Autre					1	2	2	1				2
Terrain	1				3		2					
Moyen de transport: train / tram / métro		1									4	
Stade			1	1	1		1	1				
Maison de repos								1	2			
Edifice religieux / lieu du culte		1	1									
Moyen de transport: autre			1		1							
Station de bus / métro et gare de chemin de fer											2	
Station essence							1					1
Arrêt de bus / tram			1									
Banque / institution financière										1		
Bâtiment administratif									1			
Bureau de police								1				
Médecin / dentiste / pharmacien		1										
Service							1					
<b>Total</b>	<b>75</b>	<b>87</b>	<b>97</b>	<b>102</b>	<b>133</b>	<b>84</b>	<b>88</b>	<b>95</b>	<b>72</b>	<b>75</b>	<b>94</b>	<b>101</b>

# ***STATISTIQUES POLICIERES DE CRIMINALITE***

---

***LIEU DE PERPETRATION: COMMUNE***

**Merelbeke**

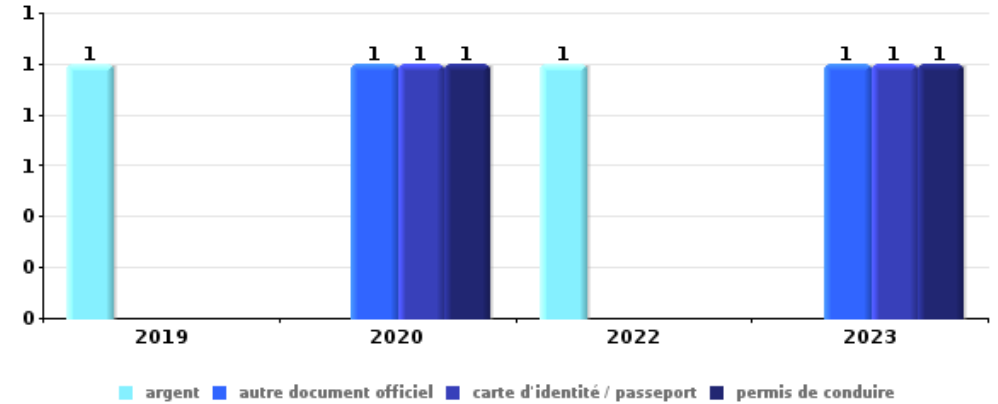
***PARTIE V : OBJETS ET MOYENS DE TRANSPORT***



**Merelbeke**

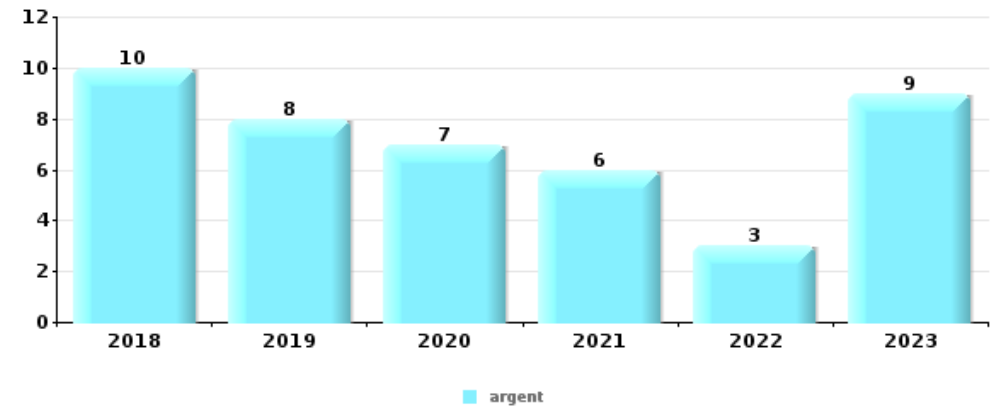
**Vol à main armée**

Top 5 Objets volés (sbd nombre de faits)		2018	2019	2020	2021	2022	2023
1	argent		1			1	
1	autre document officiel			1			1
1	carte d'identité / passeport			1			1
1	permis de conduire			1			1
5	carte bancaire / carte de crédit						1
5	GSM et accessoires			1			
5	portefeuille						1
5	vêtement					1	



**Vol dans ou sur un véhicule**

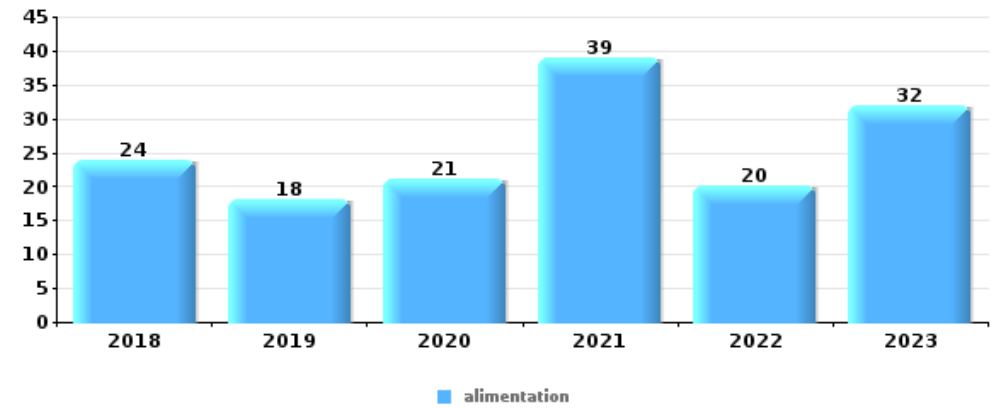
Top 5 Objets volés (sbd nombre de faits)		2018	2019	2020	2021	2022	2023
1	argent	10	8	7	6	3	9
2	ouillage	7	4	4	5	11	8
3	carte bancaire / carte de crédit	7	6	3	2	3	8
4	permis de conduire	5	6	4	7	1	4
5	carte d'identité / passeport	4	6	5	5	1	4





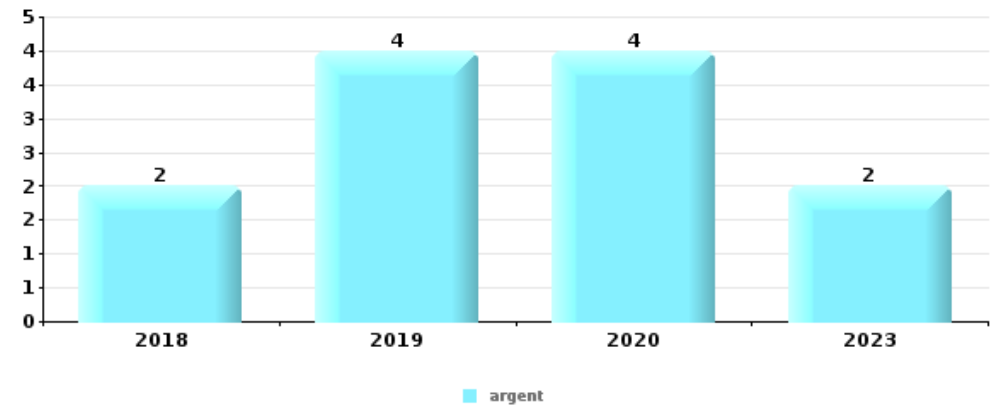
**Vol à l'étalage**

Top 5 Objets volés (sbd nombre de faits)		2018	2019	2020	2021	2022	2023
1	alimentation	24	18	21	39	20	32
2	tabac	29	14	3	23	18	14
3	parfum / produit de beauté	3	9	1	8	1	2
4	multimédia	2	1	5	3	2	
5	outillage	1	1		2	3	2



**Cambrilage ds entreprise ou commerce**

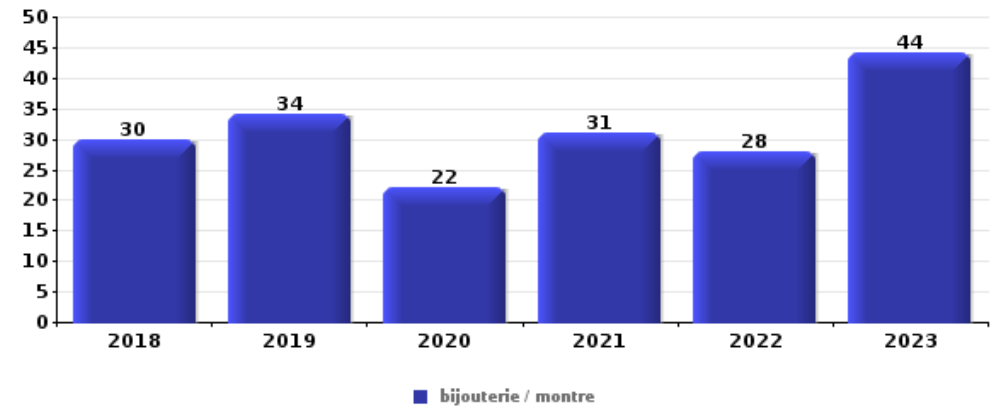
Top 5 Objets volés (sbd nombre de faits)		2018	2019	2020	2021	2022	2023
1	argent	2	4	4			2
2	alimentation					1	1
2	clé				1		1
4	appareil photo			1			
4	coffre-fort / coffret (argent) / caisse		1				
4	GSM et accessoires	1					
4	meuble				1		
4	multimédia			1			
4	ordinateur et accessoires		1				
4	outillage				1		
4	vêtement	1					





**Cambrassage dans habitation**

Top 5 Objets volés (sbd nombre de faits)		2018	2019	2020	2021	2022	2023
1	bijouterie / montre	30	34	22	31	28	44
2	argent	20	25	15	14	16	21
3	multimédia	5	3	4	4	6	8
4	parfum / produit de beauté	5	3	3	5	2	3
5	ordinateur et accessoires	4	6	5	1	2	2



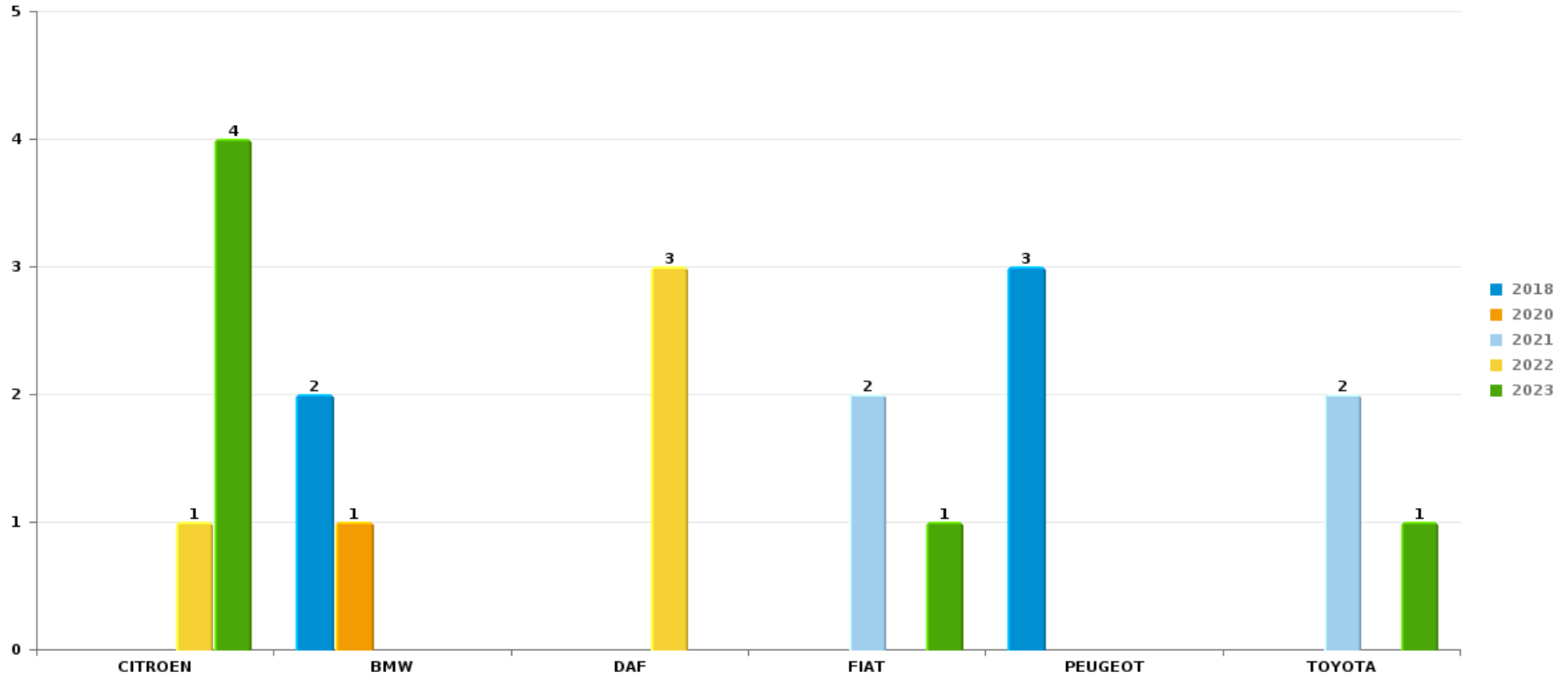
*Remarque: en ce qui concerne les objets, aucun total n'est reproduit étant donné que plusieurs objets peuvent avoir été volés lors d'un même fait.*



Merelbeke

Vol de voiture

Nombre de voitures volées par marque (Top 5)





# ***STATISTIQUES POLICIERES DE CRIMINALITE***

---

***LIEU DE PERPETRATION: COMMUNE***

**Merelbeke**

***PARTIE VI : SUSPECTS***



## Partie 1: Niveau FAITS (comptage du nombre de faits pour lesquels un certain type de suspect est impliqué)

### 1.1. Nombre d'infractions selon le sexe des suspects identifiés (par catégorie principale)

Étant donné que, tant un suspect identifié masculin qu'un suspect identifié féminin peuvent être impliqués lors d'un même fait, il est possible que la somme des colonnes «Hommes» et «Femmes» soit supérieure à la valeur de la colonne «Total...» (voir également la note méthodologique)

#### Merelbeke

2023

Catégorie principale / Sexe	Nombre total de faits avec au moins 1 suspect	Hommes	%	Femmes	%
Vol et extorsion	73	49	67,1%	30	41,1%
Registre de population	67	49	73,1%	18	26,9%
Fraude	41	38	92,7%	11	26,8%
Infr. contre l'intégrité physique	39	35	89,7%	10	25,6%
Drogues	38	37	97,4%	2	5,3%
Infr. contre autres valeurs morales et sentiments	23	17	73,9%	6	26,1%
Législation sur les étrangers	15	14	93,3%	1	6,7%
Dégradation de la propriété	12	10	83,3%	2	16,7%
Infr. contre la sécurité publique	12	11	91,7%	2	16,7%
Infr. contre l'autorité publique	11	10	90,9%	2	18,2%
Ivresse et alcool	11	10	90,9%	1	9,1%
Armes et explosifs	9	9	100,0%		
Criminalité informatique	8	7	87,5%	3	37,5%
Environnement	4	3	75,0%	2	50,0%
Infr. contre la foi publique	2	2	100,0%		
Infr. contre les moeurs	2	2	100,0%		

## CRIMINALITE ENREGISTREE: SUSPECTS



Catégorie principale / Sexe	Nombre total de faits avec au moins 1 suspect	Hommes	%	Femmes	%
Protection de la jeunesse	2	1	50,0%	2	100,0%
Hormones et dopage	1	1	100,0%		
Infr. contre la famille	1			1	100,0%
Protection de la personne	1	1	100,0%		
Santé publique	1			1	100,0%
Travail	1	1	100,0%		
<b>Total</b>	<b>374</b>	<b>307</b>	<b>82,1%</b>	<b>94</b>	<b>25,1%</b>



## 1.2. Nombre d'infractions selon le sexe des suspects identifiés (par figure criminelle)

Étant donné que, tant un suspect identifié masculin qu'un suspect identifié féminin peuvent être impliqués lors d'un même fait, il est possible que la somme des colonnes «Hommes» et «Femmes» soit supérieure à la valeur de la colonne «Total...» (voir également la note méthodologique)

### Merelbeke

2023

#### FC Vol moyen de transport

Figure criminelle / Sexe	Nombre total de faits avec au moins 1 suspect identifié	Hommes	%	Femmes	%
Vol de voiture	1	1	100,0%		
Vol de vélo	2	2	100,0%	1	50,0%
Total	PA	PA	PA	PA	PA

#### FC Cambriolage

Figure criminelle / Sexe	Nombre total de faits avec au moins 1 suspect identifié	Hommes	%
Cambriolage dans habitation	5	5	100,0%
Cambriolage ds service public ou bâtiment administ	1	1	100,0%
Cambriolage dans bâtiment (total)	6	6	100,0%
Total	PA	PA	PA



**FC Vol autre**

Figure criminelle / Sexe	Nombre total de faits avec au moins 1 suspect identifié	Hommes	%	Femmes	%
Vol avec violence sans arme	2	2	100,0%		
Vol dans ou sur un véhicule	2	2	100,0%		
Vol à l'étalage	48	28	58,3%	25	52,1%
Vol sur les chantiers	2	2	100,0%		
<b>Total</b>	<b>PA</b>	<b>PA</b>	<b>PA</b>	<b>PA</b>	<b>PA</b>

**Criminalité ICT**

Figure criminelle / Sexe	Nombre total de faits avec au moins 1 suspect identifié	Hommes	%	Femmes	%
Phishing	4	3	75,0%	3	75,0%
<b>Total</b>	<b>PA</b>	<b>PA</b>	<b>PA</b>	<b>PA</b>	<b>PA</b>

**FC Autre**

Figure criminelle / Sexe	Nombre total de faits avec au moins 1 suspect identifié	Hommes	%	Femmes	%
Violence contre les métiers d'intérêt général	4	3	75,0%	1	25,0%
Dégradation de voiture	3	2	66,7%	1	33,3%
<b>Total</b>	<b>PA</b>	<b>PA</b>	<b>PA</b>	<b>PA</b>	<b>PA</b>



**PH Violence intrafamiliale (VIF)**

Figure criminelle / Sexe	Nombre total de faits avec au moins 1 suspect identifié	Hommes	%	Femmes	%
VIF: physique, dans le couple	13	12	92,3%	3	23,1%
VIF: physique, envers des descendants	1			1	100,0%
VIF: physique, envers d'autres membres	1	1	100,0%		
VIF: psychique, dans le couple	8	6	75,0%	3	37,5%
VIF: psychique, envers d'autres membres	1	1	100,0%		
<b>Total</b>	<b>PA</b>	<b>PA</b>	<b>PA</b>	<b>PA</b>	<b>PA</b>

**PH Hormones et dopage**

Figure criminelle / Sexe	Nombre total de faits avec au moins 1 suspect identifié	Hommes	%
Dopage humain	1	1	100,0%
<b>Total</b>	<b>PA</b>	<b>PA</b>	<b>PA</b>

**PH Drogues**

Figure criminelle / Sexe	Nombre total de faits avec au moins 1 suspect identifié	Hommes	%
Vente de drogues synthétiques	2	2	100,0%
<b>Total</b>	<b>PA</b>	<b>PA</b>	<b>PA</b>



**PH Violence dans l'espace public**

Figure criminelle / Sexe	Nombre total de faits avec au moins 1 suspect identifié	Hommes	%	Femmes	%
Violence physique (voie publique)	8	8	100,0%	1	12,5%
Violence physique (endroit accessible au public)	11	9	81,8%	2	18,2%
Violence sexuelle (endroit accessible au public)	1	1	100,0%		
Violence psychique (voie publique)	5	3	60,0%	2	40,0%
Violence psychique (autre endroit public)	2	2	100,0%		
Violence psychique (endroit accessible au public)	4	3	75,0%	1	25,0%
Vol avec violence sans arme (voie publique)	1	1	100,0%		
<b>Total</b>	<b>PA</b>	<b>PA</b>	<b>PA</b>	<b>PA</b>	<b>PA</b>

**PH Autre**

Figure criminelle / Sexe	Nombre total de faits avec au moins 1 suspect identifié	Hommes	%	Femmes	%
Faux policiers	1	1	100,0%		
Cyberharcèlement	2	1	50,0%	1	50,0%
Fraude à l'identité	1	1	100,0%		
<b>Total</b>	<b>PA</b>	<b>PA</b>	<b>PA</b>	<b>PA</b>	<b>PA</b>



### 1.3. Nombre d'infractions selon l'âge des suspects identifiés (par catégorie principale)

Étant donné que, tant un suspect identifié mineur qu'un suspect identifié majeur peuvent être impliqués lors d'un même fait, il est possible que la somme des colonnes «Mineur» et «Majeur» soit supérieure à la valeur de la colonne «Total...» (voir également la note méthodologique)

#### Merelbeke

2023

Catégorie principale / Âge	Nombre total de faits avec au moins 1 suspect identifié	Mineur	%	Majeur	%
Vol et extorsion	73	11	15,1%	62	84,9%
Registre de population	67			67	100,0%
Fraude	41			41	100,0%
Infr. contre l'intégrité physique	39	6	15,4%	33	84,6%
Drogues	38	2	5,3%	36	94,7%
Infr. contre autres valeurs morales et sentiments	23	1	4,3%	22	95,7%
Législation sur les étrangers	15	1	6,7%	14	93,3%
Dégradation de la propriété	12			12	100,0%
Infr. contre la sécurité publique	12	2	16,7%	10	83,3%
Infr. contre l'autorité publique	11	2	18,2%	9	81,8%
Ivresse et alcool	11	1	9,1%	10	90,9%
Armes et explosifs	9	1	11,1%	8	88,9%
Criminalité informatique	8			8	100,0%
Environnement	4			4	100,0%
Infr. contre la foi publique	2			2	100,0%
Infr. contre les mœurs	2			2	100,0%
Protection de la jeunesse	2			2	100,0%
Hormones et dopage	1			1	100,0%
Infr. contre la famille	1			1	100,0%
Protection de la personne	1			1	100,0%
Santé publique	1			1	100,0%
Travail	1			1	100,0%
<b>Total</b>	<b>374</b>	<b>27</b>	<b>7,2%</b>	<b>347</b>	<b>92,8%</b>





## 1.4. Nombre d'infractions selon l'âge des suspects identifiés (par figure criminelle)

Étant donné que, tant un suspect identifié mineur qu'un suspect identifié majeur peuvent être impliqués lors d'un même fait, il est possible que la somme des colonnes «Mineur» et «Majeur» soit supérieure à la valeur de la colonne «Total...» (voir également la note méthodologique)

### Merelbeke

**2023**

#### FC Vol moyen de transport

Figure criminelle / Âge	Nombre total de faits avec au moins 1 suspect identifié	Mineur	%	Majeur	%
Vol de voiture	1			1	100,0%
Vol de vélo	2	1	50,0%	1	50,0%
<b>Total</b>	<b>PA</b>	<b>PA</b>	<b>PA</b>	<b>PA</b>	<b>PA</b>

#### FC Cambriolage

Figure criminelle / Âge	Nombre total de faits avec au moins 1 suspect identifié	Majeur	%
Cambriolage dans habitation	5	5	100,0%
Cambriolage ds service public ou bâtiment administ	1	1	100,0%
Cambriolage dans bâtiment (total)	6	6	100,0%
<b>Total</b>	<b>PA</b>	<b>PA</b>	<b>PA</b>

#### FC Vol autre

Figure criminelle / Âge	Nombre total de faits avec au moins 1 suspect identifié	Mineur	%	Majeur	%
Vol avec violence sans arme	2	1	50,0%	1	50,0%
Vol dans ou sur un véhicule	2	2	100,0%		
Vol à l'étalage	48	4	8,3%	44	91,7%
Vol sur les chantiers	2			2	100,0%
<b>Total</b>	<b>PA</b>	<b>PA</b>	<b>PA</b>	<b>PA</b>	<b>PA</b>

## CRIMINALITE ENREGISTREE: SUSPECTS



### Criminalité ICT

Figure criminelle / Âge	Nombre total de faits avec au moins 1 suspect identifié	Majeur	%
Phishing	4	4	100,0%
Total	PA	PA	PA

### FC Autre

Figure criminelle / Âge	Nombre total de faits avec au moins 1 suspect identifié	Mineur	%	Majeur	%
Violence contre les métiers d'intérêt général	4	2	50,0%	2	50,0%
Dégradation de voiture	3			3	100,0%
Total	PA	PA	PA	PA	PA

### PH Violence intrafamiliale (VIF)

Figure criminelle / Âge	Nombre total de faits avec au moins 1 suspect identifié	Majeur	%
VIF: physique, dans le couple	13	13	100,0%
VIF: physique, envers des descendants	1	1	100,0%
VIF: physique, envers d'autres membres	1	1	100,0%
VIF: psychique, dans le couple	8	8	100,0%
VIF: psychique, envers d'autres membres	1	1	100,0%
Total	PA	PA	PA

### PH Hormones et dopage

Figure criminelle / Âge	Nombre total de faits avec au moins 1 suspect identifié	Majeur	%
Dopage humain	1	1	100,0%
Total	PA	PA	PA

### PH Drogues

Figure criminelle / Âge	Nombre total de faits avec au moins 1 suspect identifié	Majeur	%
Vente de drogues synthétiques	2	2	100,0%
Total	PA	PA	PA

## CRIMINALITE ENREGISTREE: SUSPECTS



### PH Violence dans l'espace public

Figure criminelle / Âge	Nombre total de faits avec au moins 1 suspect identifié	Mineur	%	Majeur	%
Violence physique (voie publique)	8	4	50,0%	4	50,0%
Violence physique (endroit accessible au public)	11	1	9,1%	10	90,9%
Violence sexuelle (endroit accessible au public)	1			1	100,0%
Violence psychique (voie publique)	5			5	100,0%
Violence psychique (autre endroit public)	2			2	100,0%
Violence psychique (endroit accessible au public)	4	1	25,0%	3	75,0%
Vol avec violence sans arme (voie publique)	1	1	100,0%		
<b>Total</b>	<b>PA</b>	<b>PA</b>	<b>PA</b>	<b>PA</b>	<b>PA</b>

### PH Autre

Figure criminelle / Âge	Nombre total de faits avec au moins 1 suspect identifié	Majeur	%
Faux policiers	1	1	100,0%
Cyberharcèlement	2	2	100,0%
Fraude à l'identité	1	1	100,0%
<b>Total</b>	<b>PA</b>	<b>PA</b>	<b>PA</b>



## Partie 2: Niveau SUSPECTS-FAIT (comptage du nombre de combinaisons suspect-fait)

### 2.1. Nombre de suspects-fait selon le sexe des suspects identifiés (TOP 5 des catégories principales)

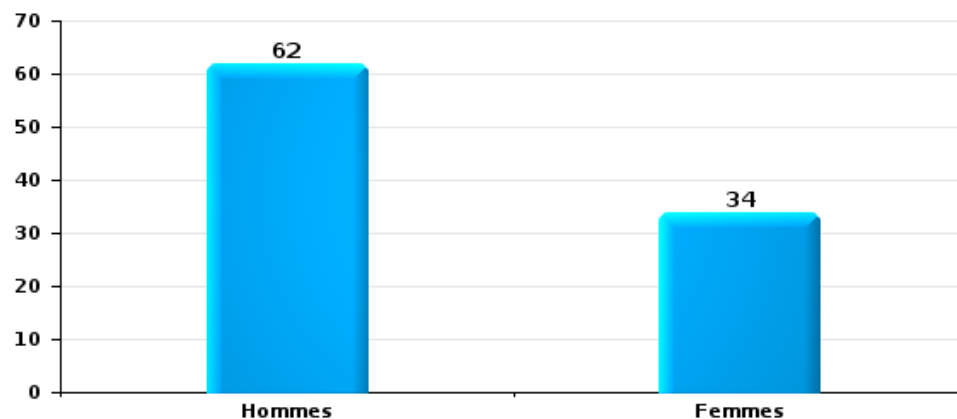
Lorsqu'un même suspect a commis plusieurs faits durant la période considérée, il est aussi comptabilisé plusieurs fois (voir également la note méthodologique)

#### Merelbeke

2023

#### Vol et extorsion

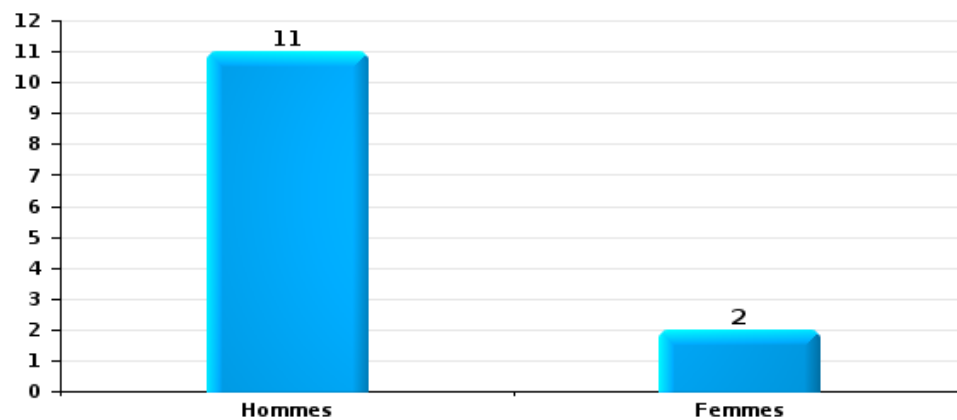
Nombre de suspects-fait selon le sexe





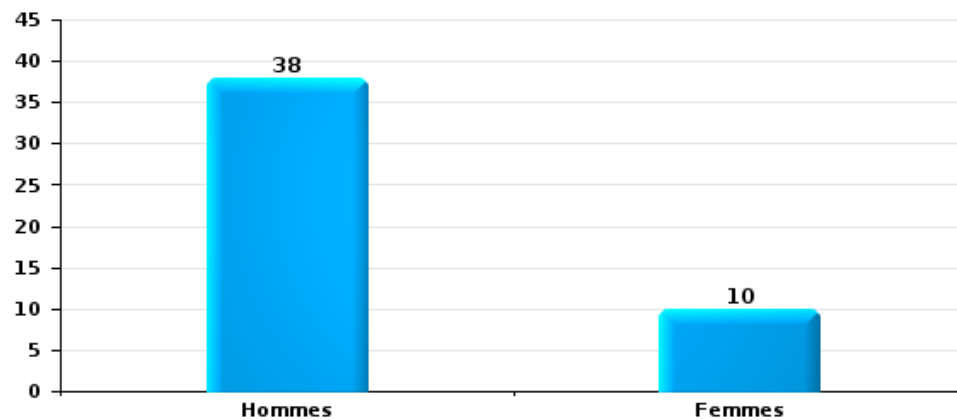
Dégradation de la propriété

Nombre de suspects-fait selon le sexe



Infr. contre l'intégrité physique

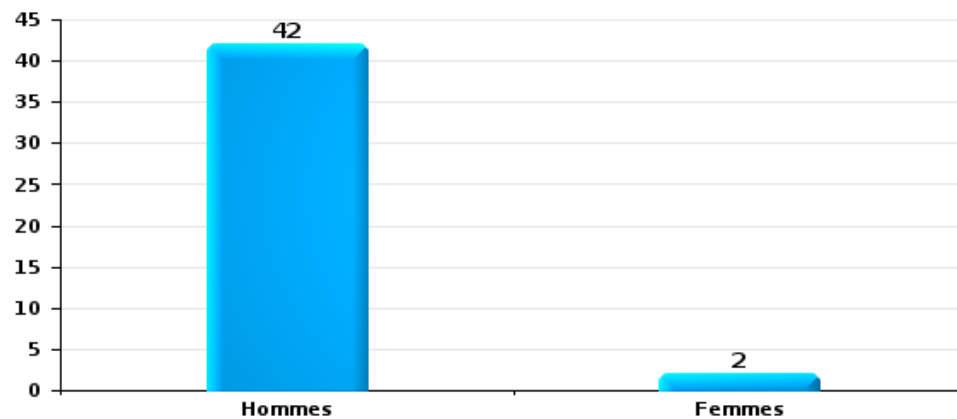
Nombre de suspects-fait selon le sexe





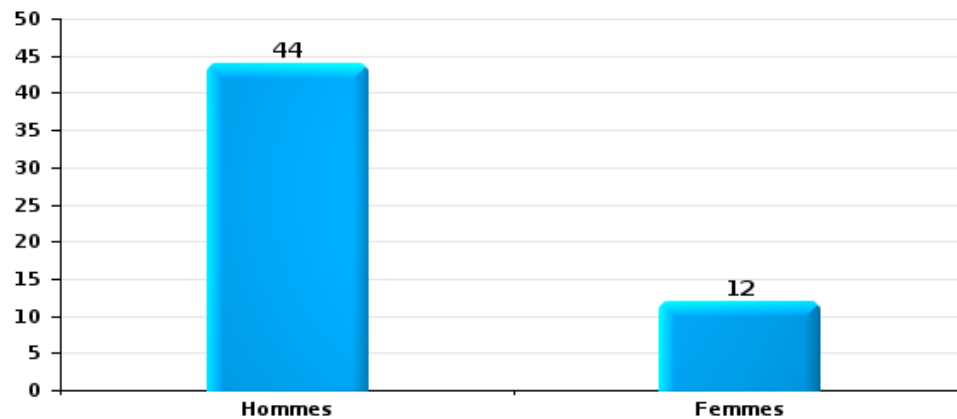
Drogues

Nombre de suspects-fait selon le sexe



Fraude

Nombre de suspects-fait selon le sexe





## 2.2. Nombre de suspects-fait selon le sexe des suspects identifiés (TOP 5 des figures criminelles)

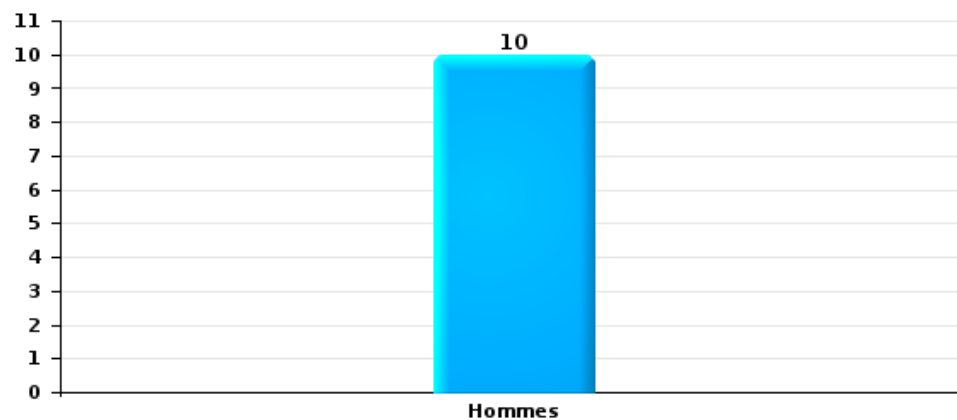
Lorsqu'un même suspect a commis plusieurs faits durant la période considérée, il est aussi comptabilisé plusieurs fois (voir également la note méthodologique)

### Merelbeke

2023

### Cambriolage dans bâtiment (total)

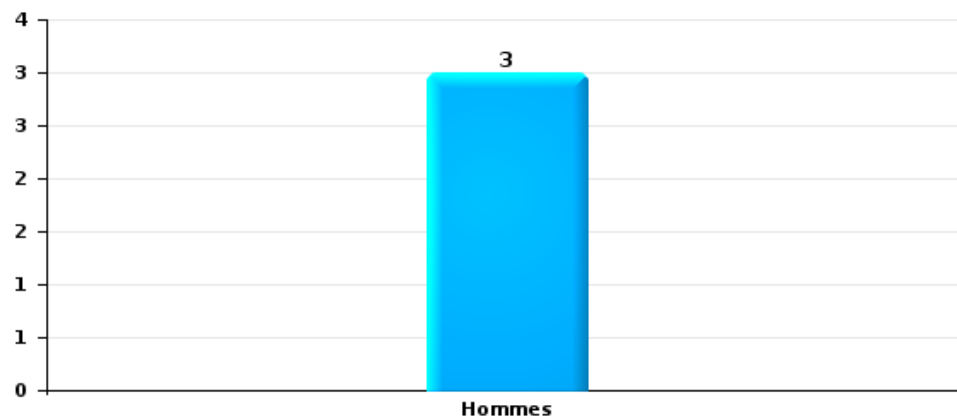
Nombre de suspects-fait selon le sexe





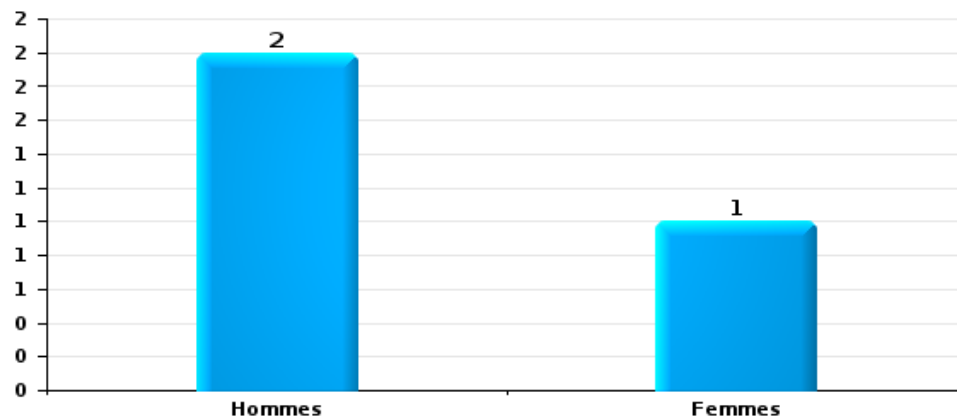
Vol dans ou sur un véhicule

Nombre de suspects-fait selon le sexe



Dégradation de voiture

Nombre de suspects-fait selon le sexe

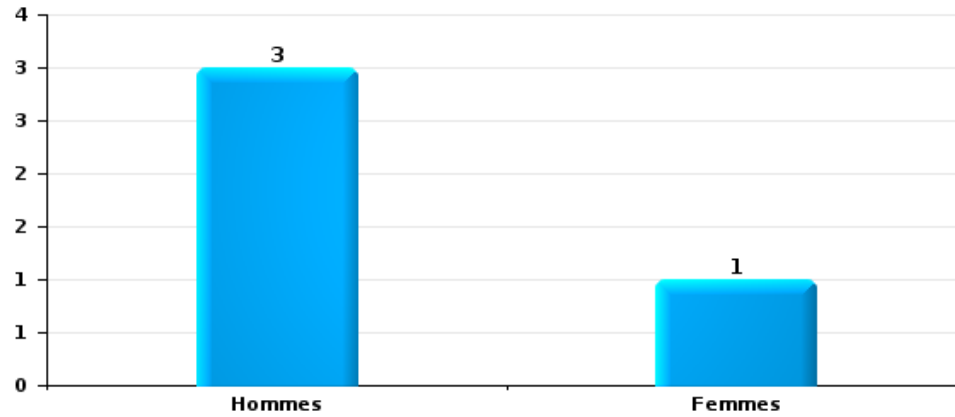






Vol de vélo

Nombre de suspects-fait selon le sexe





### 2.3. Nombre de suspects-fait selon l'âge des suspects identifiés (TOP 5 des catégories principales)

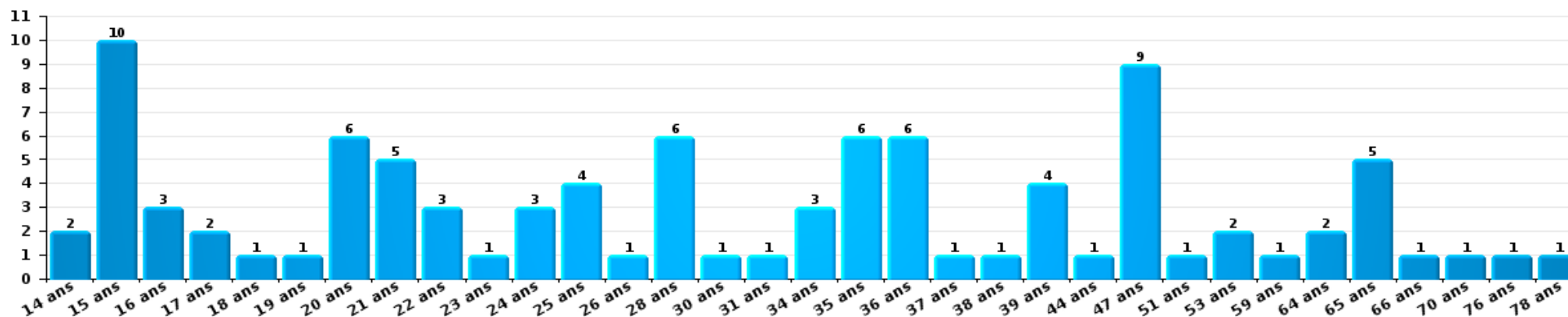
1) Lorsqu'un même suspect a commis plusieurs faits durant la période considérée, il est aussi comptabilisé plusieurs fois, qu'il ait le même âge ou non – 2) Les suspects au-dessous de 14 ans et à partir de 90 ans ne sont pas repris dans le tableau (voir également la note méthodologique)

#### Merelbeke

**2023**

#### Vol et extorsion

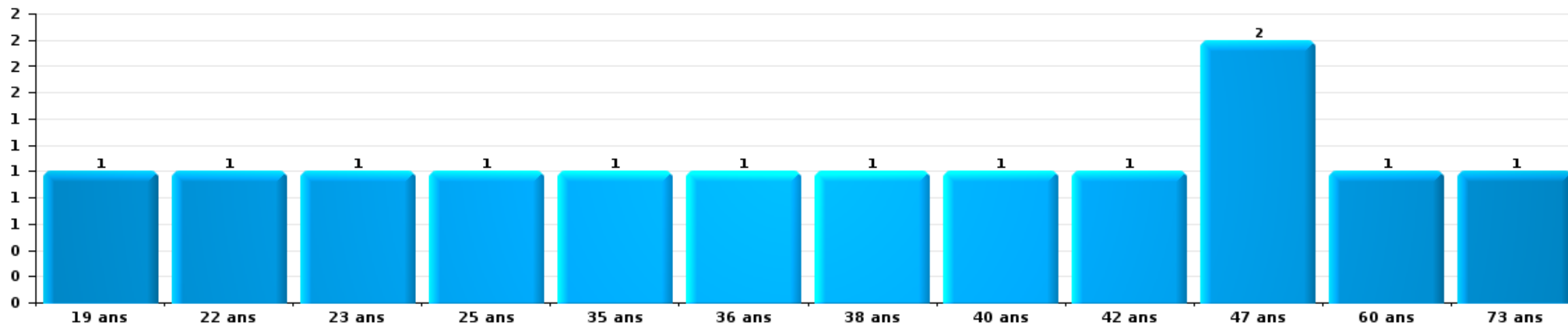
Nombre de suspects-fait par âge (chronologique)





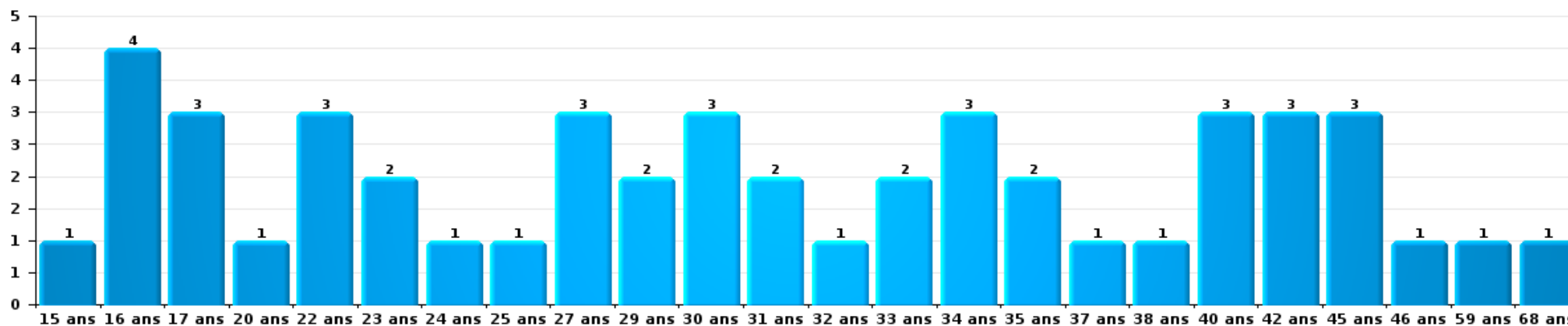
Dégradation de la propriété

Nombre de suspects-fait par âge (chronologique)



Infr. contre l'intégrité physique

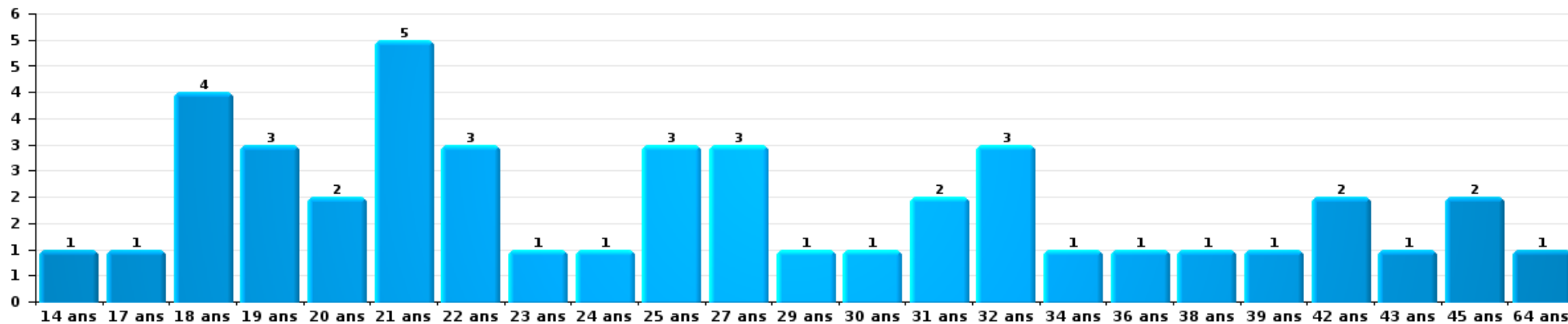
Nombre de suspects-fait par âge (chronologique)





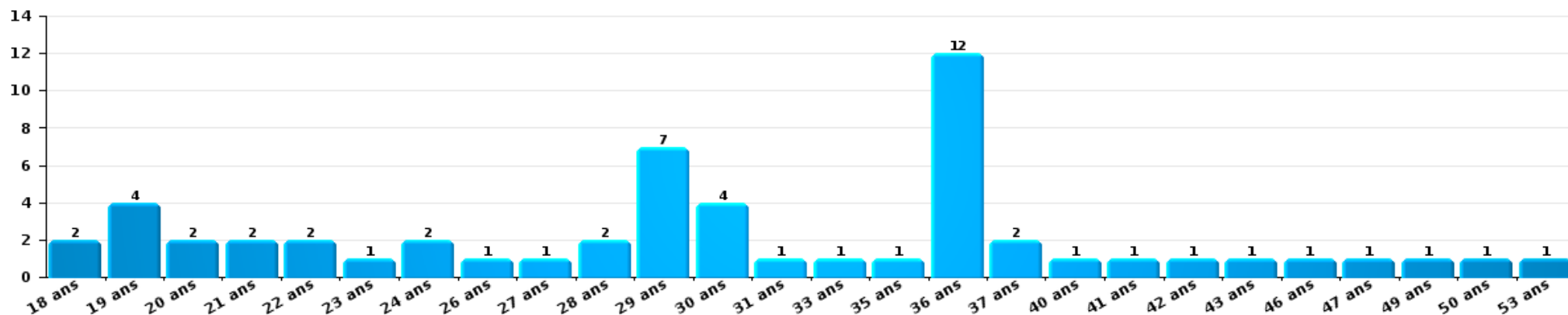
Drogues

Nombre de suspects-fait par âge (chronologique)



Fraude

Nombre de suspects-fait par âge (chronologique)





## 2.4. Nombre de suspects-fait selon l'âge des suspects identifiés (TOP 5 des figures criminelles)

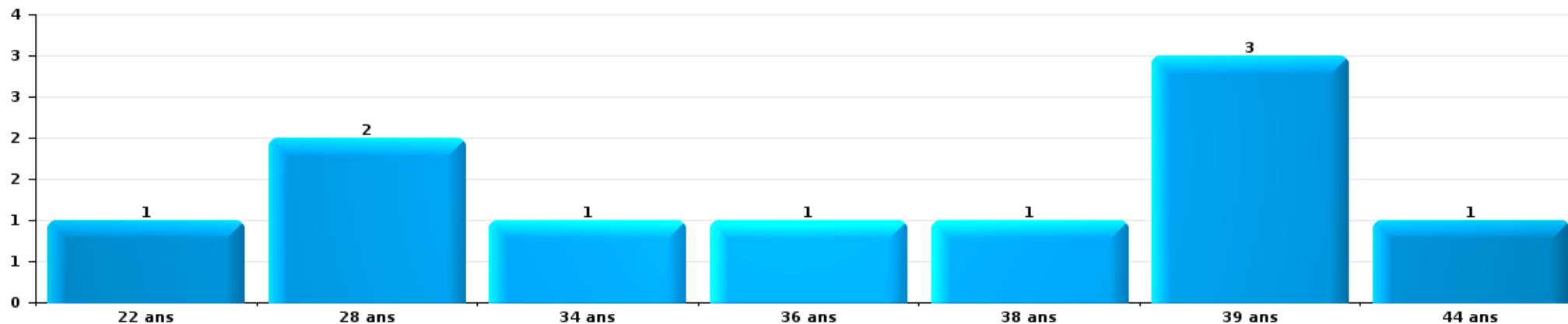
1) Lorsqu'un même suspect a commis plusieurs faits durant la période considérée, il est aussi comptabilisé plusieurs fois, qu'il ait le même âge ou non – 2) Les suspects au-dessous de 14 ans et à partir de 90 ans ne sont pas repris dans le tableau (voir également la note méthodologique)

### Merelbeke

2023

### Cambrilage dans bâtiment (total)

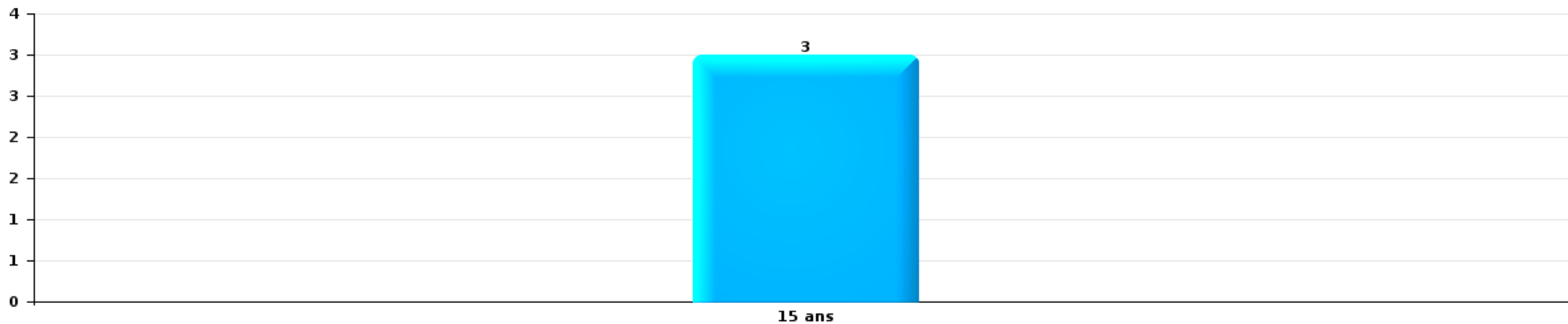
Nombre de suspects-fait par âge (chronologique)





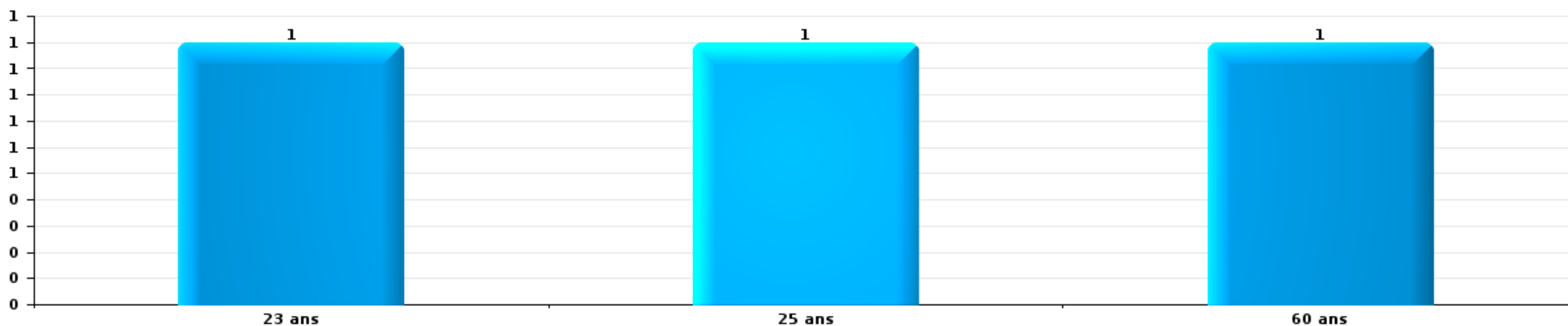
Vol dans ou sur un véhicule

Nombre de suspects-fait par âge (chronologique)



Dégradation de voiture

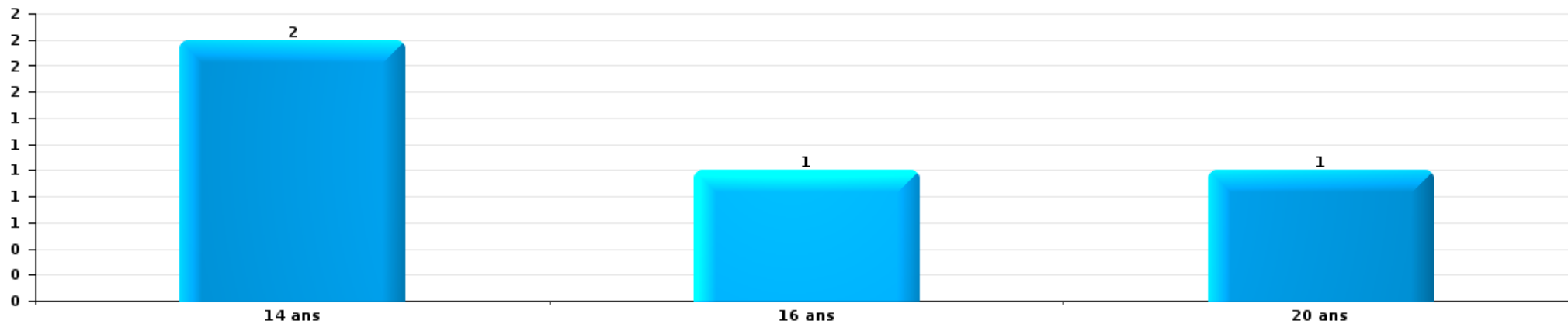
Nombre de suspects-fait par âge (chronologique)





Vol de vélo

Nombre de suspects-fait par âge (chronologique)



# ***STATISTIQUES POLICIERES DE CRIMINALITE***

---

***LIEU DE PERPETRATION: COMMUNE***

**Merelbeke**

***ANNEXE I: DETAIL PAR CATEGORIE DE DELIT  
CODE PENAL***



## Infraction Code pénal

## Infr. contre l'intégrité physique

			2000	2013	2014	2015	2016	2017	2018	2019	2020	2021	2022	2023
Assassinat	Autres	Acc.				1								
		Tent.								1				
	Sous-total				1				1					1
Meurtre	Non spécifié	Tent.										1		
		Acc.		1										
	Autres	Tent.	1	2	3	1			1	3	1		1	2
		Sous-total	1	3	3	1			1	3	1	1	1	1
Torture et maltraitance	Traitement inhumain	Acc.						1						
	Sous-total							1						
Coups et/ou blessures vol. en sphère familiale	Entre partenaires ou ex-partenaires	Acc.	5	25	30	36	50	25	20	19	22	21	29	29
	Lors d'un différend familial en général	Acc.	14											
	Par les parents envers un mineur	Acc.	1	2	2	1	1	1	3	1	1	2	1	2
	Envers les parents	Acc.	2	3	3	3	3	4	3	2	5		1	1
	Envers d'autres ascendants directs ou collatéraux	Acc.	3	2		1	1		1	2	1	2	2	
	Sous-total		25	32	35	41	55	30	27	24	29	25	33	32
Coups et/ou blessures vol. hors sphère familiale	Bagarres (=coups réciproques)	Acc.	6	6	6	7	14	8	5	12	6	7	9	5
	Coups envers fonctionnaire de police	Acc.	2	1		1	1							
	Envers un mineur par une pers. ayant autorité	Acc.			1		1	1						2
	Envers un mineur qualité de l'auteur inconnue	Acc.	4		1				2	5		4	2	3
	Envers pers. vulnérable par pers. ayant autorité	Acc.									1			
	Envers un arbitre de manifestation sportive	Acc.				1								
	Coups envers personnel transport public	Acc.				1		1			1		1	1
	Coups envers personnel autre service public	Acc.					3			1				1
	Coups envers profession médicale	Acc.		3						1			2	2
	Coups envers personnel institut d'enseignement	Acc.					1		1				2	
	Non spécifié	Acc.	27	28	28	29	29	21	27	31	20	24	28	26
		Tent.							1					
	Sous-total		39	38	36	39	49	32	35	50	28	35	44	40
Abstention coupable		Acc.											1	3
	Sous-total												1	3
Autres infr. volontaires. c/ l'intégrité phys.	Privation de soins à enfant ou personne vulnérable	Acc.			1								1	
	Délaissement d'enfant ou personne vulnérable	Acc.										1		
	Abandon d'enfant dans le besoin	Acc.			1			1						
	Administration substances nuisibles	Acc.										1		1
	Empoisonnement de denrées	Acc.		1				1						
	Entrave méchante à la circulation	Acc.	1	6	8	6	7	6	8	3	3	3	1	8
	Voies de faits et violences légères	Acc.	1	7	11	11	19	10	14	12	9	9	12	12
Sous-total		2	14	21	17	26	18	22	15	12	14	14	21	

**Infr. contre l'intégrité physique**

			2000	2013	2014	2015	2016	2017	2018	2019	2020	2021	2022	2023
Infr. involontaires contre l'intégrité physique	Coups et/ou blessures involontaires	Acc.	6					2			2			
	Morsure de chien	Acc.	1		2	3	3	2	2	2			1	2
	Non spécifié	Acc.	1											
		Sous-total	8		2	3	3	4	2	2	2		1	2
		Total	75	87	97	102	133	84	88	95	72	75	94	101

**Infr. contre la liberté individuelle**

			2000	2013	2014	2015	2016	2017	2018	2019	2020	2021	2022	2023
Enlèvement de mineur ou personne vulnérable	Enlèvement parental	Acc.			1			1					1	
	Autre enlèvement	Acc.						1						
		Tent.											1	
	Sous-total				1			2					1	1
Détention par un particulier		Acc.		1			1				3		2	
Sous-total				1			1				3		2	
Total				2			1	2			3	1	3	

**Infr. contre les mœurs**

			2000	2013	2014	2015	2016	2017	2018	2019	2020	2021	2022	2023
Viol n'ayant pas causé la mort	Victime < 10a	Acc.	1		1		1			1				
	Victime 10a - 14a	Acc.						2				1		
	Victime 14a - 16a	Acc.		1					1	1				
	Victime 16a - 18a	Acc.	1				2							1
	Victime majeure	Acc.	1	7	2	1	3	2	3	2	2	1	2	
		Tent.									1			
	<b>Sous-total</b>		<b>3</b>	<b>8</b>	<b>3</b>	<b>1</b>	<b>6</b>	<b>4</b>	<b>4</b>	<b>5</b>	<b>2</b>	<b>2</b>	<b>3</b>	
Viol avec conséquence inconnue		Acc.				1						1		
		<b>Sous-total</b>				<b>1</b>						<b>1</b>		
Viol n'ayant pas causé la mort (nvCPS)	Victime < 16a	Acc.											1	1
	Victime 16a - 18a	Acc.								1				
	Victime majeure	Acc.											4	2
	<b>Sous-total</b>									<b>1</b>			<b>5</b>	<b>3</b>
Attentat à la pudeur avec violence / menace	Victime < 16a	Acc.	1	1	1	1	1			1	2			
	Victime majeure	Acc.	1			3	6	2	2	1		2		
	<b>Sous-total</b>		<b>2</b>	<b>1</b>	<b>1</b>	<b>4</b>	<b>7</b>	<b>2</b>	<b>2</b>	<b>2</b>	<b>2</b>	<b>2</b>		
Attentat à la pudeur sans violence / menace	Victime < 16a	Acc.	2	1	2	1	2	4		1	1	1	1	
	Victime 16a - 18a	Acc.		1		1	1						1	
	Victime âge inconnu	Acc.	1		1	1	2		1	1	1	1		
	<b>Sous-total</b>		<b>3</b>	<b>2</b>	<b>3</b>	<b>1</b>	<b>4</b>	<b>7</b>		<b>2</b>	<b>2</b>	<b>2</b>	<b>2</b>	
Attentat à la pudeur non spécifié		Acc.	1											
	<b>Sous-total</b>		<b>1</b>											
Atteinte intégrité sexuelle sans mort (nvCPS)	Victime < 16a	Acc.												3
	Victime majeure	Acc.											1	1
	<b>Sous-total</b>												<b>1</b>	<b>4</b>
Pornographie infantile	Détention	Acc.	1		2	1						1		
	Distribution	Acc.	1			2	1	2	4	1	2	2		
	<b>Sous-total</b>		<b>2</b>		<b>2</b>	<b>3</b>	<b>1</b>	<b>2</b>	<b>4</b>	<b>1</b>	<b>2</b>	<b>3</b>		
Incitation à la débauche	Victime mineure	Acc.			3	2	1	1	1		4			
	Autre publicité pour débauche	Tent.							1		1			
		Acc.	1						1					
	<b>Sous-total</b>		<b>1</b>		<b>3</b>	<b>2</b>	<b>1</b>	<b>1</b>	<b>3</b>		<b>5</b>			
Exploitation de la débauche d'autrui	Victime mineure	Acc.				4								
	Victime majeure	Acc.									1			
	Age victime inconnu	Acc.				1								
	<b>Sous-total</b>				<b>5</b>						<b>1</b>			
Outrage public aux bonnes mœurs	Actions (exhibitionnisme, etc.)	Acc.	1	3	1	2	1	5	4	2	2	4	2	
	Ecrits, images, objets	Acc.	1	1		1			2				1	
	Exhibitionnisme (nvCPS)	Acc.												2
	<b>Sous-total</b>		<b>2</b>	<b>4</b>	<b>1</b>	<b>3</b>	<b>1</b>	<b>5</b>	<b>6</b>	<b>2</b>	<b>2</b>	<b>4</b>	<b>3</b>	<b>2</b>

## Infr. contre les mœurs

			2000	2013	2014	2015	2016	2017	2018	2019	2020	2021	2022	2023
Voyeurisme	Observation/enregistrement de nudité ou intimité	Acc.	1						4			1		
	Diffusion enregistrement nudité ou intimité	Acc.							2		1	3	1	
		Sous-total	1						6		1	4	1	
Voyeurisme via moyen technique ou autre (nvCPS)	Victime < 16a	Acc.												1
		Sous-total												1
Grooming (contact par ICT avec mineur < 16 ans)		Acc.							1	1	1			
		Sous-total							1	1	1			
Exploitation sexuelle mineurs-prostitution (nvCPS)	Incitation à la débauche/prostit. (nvCPS)	Acc.											1	
		Sous-total											1	
Images d'abus sexuels de mineurs (nvCPS)	Production/diffusion images abus sexuels (nvCPS)	Acc.											1	
	Images abus sexuels de mineurs-indéterminé	Acc.										1		
		Sous-total										1	1	
		Total	15	15	13	17	17	26	26	14	18	19	17	10

**Infr. contre autres valeurs morales et sentiments**

			2000	2013	2014	2015	2016	2017	2018	2019	2020	2021	2022	2023
Harcèlement	Harcèlement par téléphone (OLD)	Acc.	4											
		Acc.	3	43	41	60	28	39	50	58	47	46	42	43
	Sous-total	7	43	41	60	28	39	50	58	47	46	42	43	
Violation de sépulture		Acc.			1	3		1				1		
		Sous-total			1	3		1				1		
Violation du secret professionnel		Acc.				1						1		
		Sous-total				1						1		
Atteinte à l'honneur	Calomnie et diffamation	Acc.	3	7	7	4	8	7	8	10	8	11	6	7
	Déclaration calomnieuse	Acc.				1	1		2	1	1	1		
	Imputation calomnieuse	Acc.	2	1	1	2	2	2	4	3	2		1	2
	Divulgateur méchant	Acc.							1					
	Injures (Délit)	Acc.	3	5	3	4	4	1	5	2	2	3		1
	Non spécifié	Acc.												1
	Sous-total	8	13	11	12	15	10	20	16	13	15	8	10	
Vie privée	Intrusion de nuit	Acc.				1						1		
	Violation de domicile par un particulier	Acc.	5	8	4	3	2	4	1	1	1		3	2
	Violation du secret des lettres	Acc.							1	1	1			
	Sous-total	5	8	4	3	3	4	4	2	2	2	1	3	2
Tapage nocturne		Acc.	9		2	4	4	7	8	5	2		1	1
		Sous-total	9		2	4	4	7	8	5	2		1	1
Violation de communication par particulier		Acc.		1										
		Sous-total		1										
Abus faiblesses de personnes		Acc.			4						3			1
		Sous-total			4						3			1
Vie privée mineur: publication de l'identité		Acc.									1			
		Sous-total									1			
Vie privée mœurs: publication identité victime		Acc.									2		1	
		Sous-total									2		1	
Cyberlokkig (leurre de mineur par ICT)		Acc.									1			
		Sous-total									1			
Occupation bien d'autrui (squatter)	Pénétrer / occuper / séjourner (bien non habité)	Acc.									1	1		2
		Sous-total									1	1		2
		Total	29	65	63	83	50	61	80	81	72	65	55	59

**Infr. relative au statut juridique de l'enfant**

			2000	2013	2014	2015	2016	2017	2018	2019	2020	2021	2022	2023
<b>Non-représentation d'enfants</b>	<b>Par les parents</b>	<b>Acc.</b>					1							
		<b>Sous-total</b>					1							
<b>Suppression d'un enfant</b>		<b>Acc.</b>						1						
		<b>Sous-total</b>						1						
<b>Non spécifié</b>		<b>Acc.</b>						1						
		<b>Sous-total</b>						1						
			<b>Total</b>				1	2						

## Vol et extorsion

			2000	2013	2014	2015	2016	2017	2018	2019	2020	2021	2022	2023
Vol avec circ. aggr.	Avec violence	Acc.	1	2	4	5		6	2	2	1	1	1	2
		Tent.		2					1					
	Sans violence	Acc.	70	167	176	133	151	97	136	94	58	65	75	91
		Tent.	27	48	70	67	60	58	58	52	42	41	48	65
	Sous-total		98	219	250	205	211	161	197	148	101	107	124	158
Vol sans circ. aggr.	Avec violence	Acc.		4	2		3	1		2	1	2		2
		Tent.			2		1			1				
	Sans violence, Vol à la tire	Acc.	6	14	20	8	5	13	13	8	3	2	7	2
		Acc.		1			1	1		1		2		
	Sans violence, Vol d'usage	Acc.	6	14	12	3	17	16	5	18	5	24	6	7
		Acc.	155	201	187	157	151	152	171	125	108	179	145	176
Sans violence	Tent.	1	4	2	5	7	3	10	3	5	4	7	12	
	Sous-total		168	238	225	173	185	186	199	158	122	213	165	200
Vol non spécifié		Acc.	30		1	1		6		1				2
		Tent.	19						1					
	Sous-total	49		1	1		6	1	1					2
Extorsion		Acc.	2	6		1	3	1	1	4		2	2	6
		Tent.			3	1	1	1	6	2	6	3	8	1
	Sous-total	2	6	3	2	4	2	7	6	6	6	5	10	7
	Total		317	463	479	381	400	355	404	313	229	325	299	367



**Fraude**

		2000	2013	2014	2015	2016	2017	2018	2019	2020	2021	2022	2023
Blanchiment d'argent	Acc.		1		2				5	5	3	6	2
	Tent.												1
	Sous-total		1		2				5	5	3	6	3
Recel	Recel simple Acc.	1	2		1		1	1	1				1
	Recel qualifié Acc.	1		1									
	Sous-total	2	2	1	1		1	1	1				1
Grivèlerie	Carburant / lubrifiant Acc.			3			1		1				
	Boissons et aliments Acc.		1	1		1	1						
	Voiture de location Acc.		1	6	2	1	1	1		1	2	1	
	Logements Acc.				2								
Sous-total		2	10	4	2	3	1	1	1	1	2	1	
Corruption privée	Acc.					1							
	Sous-total					1							
Détournement et destruction frauduleuse	Cel frauduleux D'objets saisis Acc.	8	3	1	2	3	3	3	1	3	3	3	3
	Non spécifié Acc.	7	1			1	1		2			1	1
	Sous-total	15	4	1	2	4	5	3	3	3	4	7	5
Escoquerie	Fraude par internet Tent.		20	19	21	28	31	36	60	106	106	73	91
	Escoquerie sans internet Tent.		2	5	11	5	8	10	8	9	11	12	6
	Non spécifié Acc.	17	16	17	10	11	15	15	14	9	6	17	87
	Tent.	4	1	5	4		4	5	2		2		1
	Sous-total	21	39	46	46	44	58	66	84	124	125	102	185
Tromperie	Marchandises vendues / travail fourni Acc.	1	2		1		2			1		1	1
	Monnaies Acc.											1	
	Non spécifié Acc.		1										
Sous-total	1	3		1		2			1		2	1	
Abus de confiance et infr. apparentées	Abus de confiance Acc.	21	19	11	11	6	13	15	14	11	9	11	15
	Abus des faiblesses Acc.	3	1			4		1	2				2
	Sous-total	24	20	11	11	10	13	16	16	11	9	11	17
Abus de biens sociaux	Par des sociétés Acc.											1	
	Sous-total											1	
Infr. liées à l'insolvabilité	Par des tiers Acc.		1										
	Par le débiteur Acc.		1										
	Non spécifié Acc.					1			2			3	3
Sous-total		2			1			2			3	3	
Insolvabilité frauduleuse	Acc.					1		2					
	Sous-total					1		2					

**Fraude**

		2000	2013	2014	2015	2016	2017	2018	2019	2020	2021	2022	2023
<b>Chèques sans provision</b>	<b>Acc.</b>	4											
	<b>Sous-total</b>	4											
	<b>Total</b>	67	73	69	67	63	82	89	112	145	143	133	215

## Dégradation de la propriété

			2000	2013	2014	2015	2016	2017	2018	2019	2020	2021	2022	2023
Incendie volontaire	Dans lieu habité (de jour)	Acc.										1		1
		Tent.	1											
	Dans lieu habité (moment indéterminé)	Tent.		1										
	Dans un autre lieu (de jour)	Acc.							1	1		1	1	3
		Tent.						1						
	Dans un autre lieu (de nuit)	Acc.			2	2		4	1	1	1		1	1
		Tent.		1										
Dans un autre lieu (moment indéterminé)	Acc.		1					1					1	1
	Tent.													
	Non spécifié	Acc.	1											
		Sous-total	2	3	2	2		5	3	2	1	2	3	6
Incendie involontaire		Acc.	10	7	10	10	6	9	9	6	4	3	7	11
		Sous-total	10	7	10	10	6	9	9	6	4	3	7	11
Destruction, dénaturation, dégradation	Avec circ. aggr.	Acc.	11	1	3	2		1		2			1	
	Destruction de biens agricoles	Acc.		1		1				1			1	
	Non spécifié	Acc.	12	1	1						2			
		Sous-total	23	3	4	3		1		3	2		2	
Vandalisme	Sur véhicules	Acc.	50	55	48	36	54	52	41	44	42	39	28	37
	Sur autres biens mobiliers	Acc.	36	13	8	6	7	4	4	9	4	10	12	10
	Graffitis	Acc.		4	5	5		4		3	5	3	1	4
	Autres détériorations sur biens immobiliers	Acc.	21	50	52	48	43	29	40	32	18	29	32	28
	Dégradation de clôture	Acc.		1	3	12	4	2	1		1	2	1	2
		Sous-total	107	123	116	107	108	91	86	88	70	83	74	81
		Total	142	136	132	122	114	106	98	99	77	88	86	98

**Infr. contre la Sécurité de l'Etat**

			2000	2013	2014	2015	2016	2017	2018	2019	2020	2021	2022	2023
<b>Terrorisme</b>	<b>Diffuser un message qui incite au terrorisme</b>	<b>Acc.</b>				1								
		<b>Sous-total</b>				1								
		<b>Total</b>				1								

## Infr. contre la sécurité publique

		2000	2013	2014	2015	2016	2017	2018	2019	2020	2021	2022	2023	
Organisation criminelle	Acc.			3	2	1		1	1			1	1	
	Sous-total			3	2	1		1	1			1	1	
Association de malfaiteurs	Acc.			4	1		3	1	1	1	1	2	2	
	Sous-total			4	1		3	1	1	1	1	2	2	
Evasion de prisonniers	Evasion simple	Acc.												
	Non-rentree de congé	Acc.		1										
	Non-respect surveillance électronique	Acc.		3	2	2	1	2	2		2	1		
	Non spécifié	Acc.		1			1					1		
	Sous-total		20	3	4	2	2	2	2		2	2		
Menaces	Menace d'attentat	Acc.							1	1				
	Verbales	Acc.	41	34	29	22	18	14	31	22	12	15	12	13
	Ecrites	Acc.	2	9	9	7	7	5	7	8	15	8	3	9
	Par gestes, emblèmes	Acc.	7	6	6	7	2	7	7	7	2	4	6	4
	Alerte à la bombe	Acc.							1			2	3	
	Non spécifié	Acc.	2									1		
	Sous-total	52	49	44	36	27	26	45	38	30	31	24	26	
	Total	72	52	55	41	28	31	49	42	31	34	29	29	

## Infr. contre l'autorité publique

		2000	2013	2014	2015	2016	2017	2018	2019	2020	2021	2022	2023
<b>Violence c/ personnes investies autorité publique</b>	<b>Acc.</b>			1				2			1		
	<b>Sous-total</b>			1				2			1		
<b>Rébellion</b>	<b>Rébellion armée</b>	<b>Acc.</b>								3			2
	<b>Rébellion non armée</b>	<b>Acc.</b>	1	3		3		2	1	2	2	4	6
	<b>Non spécifié</b>	<b>Acc.</b>											
	<b>Sous-total</b>	<b>3</b>	<b>1</b>	<b>3</b>		<b>3</b>		<b>2</b>	<b>1</b>	<b>5</b>	<b>2</b>	<b>4</b>	<b>8</b>
<b>Outrages</b>	<b>Acc.</b>	<b>5</b>	2				1		2	1			4
	<b>Sous-total</b>	<b>5</b>	<b>2</b>				<b>1</b>		<b>2</b>	<b>1</b>			<b>4</b>
<b>Autres infractions</b>	<b>Bris de scellés</b>	<b>Acc.</b>	1				1		1				
	<b>Sous-total</b>		1				1		1				
	<b>Total</b>	<b>8</b>	<b>4</b>	<b>4</b>		<b>3</b>	<b>2</b>	<b>4</b>	<b>4</b>	<b>6</b>	<b>3</b>	<b>4</b>	<b>12</b>

## Infr. contre la foi publique

			2000	2013	2014	2015	2016	2017	2018	2019	2020	2021	2022	2023
Faux en écritures	Faux en écritures	Acc.	9	4	9	5	4	3	3	3	3	4	2	1
	Usage de faux en écrit. et écrit. falsifiées	Acc.	1	1	6	2	1	1				2	2	
		Sous-total	10	5	15	7	5	4	3	3	3	6	4	1
Usurpation	De fonctions	Acc.	2			1		1		1				
	De nom	Acc.		6	3	1	2	3	2	2	11	15	7	7
	Non spécifié	Acc.	1			1							1	
	Sous-total	3	6	3	3	2	4	2	2	3	11	15	8	7
Contrefaçon / falsification	Contrefaçon	Acc.									1	1		
	Falsification	Acc.						1	2	1		1	1	
	Non spécifié	Acc.	1											
	Sous-total	1					1	2	1	1	1	2	1	
Fausses monnaies	Emission	Acc.	1				1		1			3		
	Non spécifié	Acc.	1											
	Autres	Acc.				1								
	Sous-total	2			1	1		1				3		
Faux en justice	Fausses déclarations	Acc.	1		2								1	
		Tent.						1						
	Falsification d'enregistrement	Acc.				1								
	Sous-total	1		2		1	1						1	
	Total	17	11	20	11	9	10	8	7	15	26	14	8	



Merelbeke

Infraction Code pénal

Infr. contre la famille

		2000	2013	2014	2015	2016	2017	2018	2019	2020	2021	2022	2023
Abandon de famille	Acc.	2				1							
	Sous-total	2				1							
Refus du droit aux relations personnelles	Acc.	27	14	14	38	28	16	33	10	24	13	11	9
	Sous-total	27	14	14	38	28	16	33	10	24	13	11	9
Non-acquittement pension alimentaire	Acc.	13	2	3	2	4	1	1		2			
	Sous-total	13	2	3	2	4	1	1		2			
Non spécifié	Acc.	2											
	Sous-total	2											
	Total	44	16	17	40	33	17	34	10	26	13	11	9

Criminalité informatique

		2000	2013	2014	2015	2016	2017	2018	2019	2020	2021	2022	2023
Hacking	Acc.		1	5	9	9	9	8	9	12	9	10	10
	Tent.				1	1	1						
	Sous-total		1	5	10	10	10	8	9	12	9	10	10
Faux en informatique	Acc.		1	1	4	1	2	2	1	7	11	2	20
	Sous-total		1	1	4	1	2	2	1	7	11	2	20
Fraude informatique	Acc.		9	9	9	7	4	16	26	64	47	81	51
	Tent.		3	5	2		1	3	3	7	9	1	2
	Sous-total		12	14	11	7	5	19	29	71	56	82	53
Sabotage	Acc.		6		1	4	1						
	Tent.					1							
	Sous-total		6		1	5	1						
	Total		20	20	26	23	18	29	39	90	76	94	83





**Exercice illégal de l'autorité publique**

		2000	2013	2014	2015	2016	2017	2018	2019	2020	2021	2022	2023
Corruption publique	Acc.					1							
	Sous-total					1							
Violation de domicile par fonctionnaire public	Acc.				1								
	Sous-total				1								
Abus de l'autorité	Acc.	1											
	Sous-total	1											
	Total	1			1	1							

**Traite des êtres humains**

		2000	2013	2014	2015	2016	2017	2018	2019	2020	2021	2022	2023
Exploitation sexuelle	Acc.				4		1				1		
	Sous-total				4		1				1		
Exploitation économique	Acc.			1									
	Sous-total			1									
	Total			1	4		1				1		

**Autres infractions Code pénal**

		2000	2013	2014	2015	2016	2017	2018	2019	2020	2021	2022	2023
	Acc.		1										
	Sous-total		1										
	Total		1										

**Contravention Code pénal**

		2000	2013	2014	2015	2016	2017	2018	2019	2020	2021	2022	2023
Injures (Contravention)	Acc.	5											
	Sous-total	5											
Autres contraventions CP	Acc.	1										1	
	Sous-total	1										1	
	Total	6										1	



# ***STATISTIQUES POLICIERES DE CRIMINALITE***

---

***LIEU DE PERPETRATION: COMMUNE***

**Merelbeke**

***ANNEXE II: DETAIL PAR CATEGORIE DE DELIT  
LOIS SPECIALES***



Merelbeke

Infraction Lois spéciales

Drogues

			2000	2013	2014	2015	2016	2017	2018	2019	2020	2021	2022	2023
Détention		Acc.	7	17	33	20	26	28	29	34	59	63	32	36
		Sous-total	7	17	33	20	26	28	29	34	59	63	32	36
Usage	Usage individuel	Acc.	7											
	Faciliter l'usage	Acc.		4	2		1			1				
	Incitation à l'usage	Acc.						1						
	Désordre, scandale ou danger dans un espace public	Acc.							1					
		Sous-total	7	4	2		1	1	1	1				
Importation et exportation		Acc.				1			1	1	2		1	1
		Sous-total				1			1	1	2		1	1
Fabrication		Acc.		4	1	3			2	1	1	2	1	
		Sous-total		4	1	3			2	1	1	2	1	
Commerce		Acc.	1	6	10	9	7	8	7	8	16	8	5	4
		Sous-total	1	6	10	9	7	8	7	8	16	8	5	4
Autres		Acc.	1		1	1	2			1				2
		Sous-total	1		1	1	2			1				2
		Total	16	31	47	34	36	37	40	46	78	73	39	43



Législation sur les étrangers

			2000	2013	2014	2015	2016	2017	2018	2019	2020	2021	2022	2023
Transmigration illégale	Mariages simulés/blancs sans récompense/contrainte	Acc.					1	2			1	1		1
	Cohab. légale de complais. sans récompense/contr.	Acc.			1						1			
	Accès au territoire	Acc.	6	1		13	6	2	2	2		6	5	2
	Séjour	Acc.	11	5	7	4	6	4	4	2	5	6	7	14
	Pas de port de documents d'identité ou de voyage	Acc.				2	1		2	1				
	Inscription au registre des étrangers	Acc.		11	4	7	1	10						
	Reconnaissance fraudul. sans récompense/contrainte	Acc.										1		
	<b>Sous-total</b>		<b>17</b>	<b>17</b>	<b>11</b>	<b>27</b>	<b>15</b>	<b>18</b>	<b>8</b>	<b>5</b>	<b>7</b>	<b>14</b>	<b>12</b>	<b>18</b>
Trafic d'êtres humains		Acc.		1		1						1		
		<b>Sous-total</b>		<b>1</b>		<b>1</b>						<b>1</b>		
Traite d'êtres humains		Acc.	1											
		<b>Sous-total</b>	<b>1</b>											
Non spécifié		Tent.	1											
		<b>Sous-total</b>	<b>1</b>											
Autres		Acc.	1			1								
		<b>Sous-total</b>	<b>1</b>			<b>1</b>								
		<b>Total</b>	<b>20</b>	<b>18</b>	<b>11</b>	<b>29</b>	<b>15</b>	<b>18</b>	<b>8</b>	<b>5</b>	<b>7</b>	<b>15</b>	<b>12</b>	<b>18</b>



**Environnement**

			2000	2013	2014	2015	2016	2017	2018	2019	2020	2021	2022	2023
<b>Déchets</b>	Déchets par professionnel	Acc.		1	1	4				1				
	Déchets par particulier	Acc.		13	16	16	15	14	12	6	5	15	8	7
	Déchets par personne indéterminée	Acc.	17											
		Tent.	2											
	<b>Sous-total</b>		<b>19</b>	<b>14</b>	<b>17</b>	<b>20</b>	<b>15</b>	<b>14</b>	<b>12</b>	<b>7</b>	<b>5</b>	<b>15</b>	<b>8</b>	<b>7</b>
<b>Autres que déchets</b>	Urbanisme	Acc.	17	5	4	5	4	3	5	5	4	5	2	10
	Permis d'environnement	Acc.							3					1
	Bruit	Acc.	10	2		1	2					1		
	Pollution de l'eau	Acc.	4		2	1				1			1	
	Pollution de l'air	Acc.					1	2				1		
	Pollution du sol	Acc.		2	1			1	1	1	1			1
	Non spécifié	Acc.												2
	Autres nuisances en matière d'environnement	Acc.	9	1	2	2		2	1					
	<b>Sous-total</b>		<b>40</b>	<b>10</b>	<b>9</b>	<b>9</b>	<b>6</b>	<b>7</b>	<b>12</b>	<b>7</b>	<b>5</b>	<b>7</b>	<b>3</b>	<b>14</b>
<b>Biodiversité / Faune et flore</b>	Bien-être animal	Acc.	13	3	2		3	1	2	1		4	2	3
	Protection de la nature	Acc.	1			2				2		1		
	Permis / autorisation animaux	Acc.				1								
	Destruction d'animaux	Acc.	1	4				2		2				
		Tent.		1			1							
	<b>Sous-total</b>		<b>15</b>	<b>8</b>	<b>2</b>	<b>2</b>	<b>5</b>	<b>3</b>	<b>2</b>	<b>5</b>		<b>5</b>	<b>2</b>	<b>3</b>
<b>Non spécifié</b>		Acc.	1											
	<b>Sous-total</b>		<b>1</b>											
	<b>Total</b>		<b>75</b>	<b>32</b>	<b>28</b>	<b>31</b>	<b>26</b>	<b>24</b>	<b>26</b>	<b>19</b>	<b>10</b>	<b>27</b>	<b>13</b>	<b>24</b>



**Armes et explosifs**

			2000	2013	2014	2015	2016	2017	2018	2019	2020	2021	2022	2023
Détention illégale	Arme à feu	Acc.		1	3	2	1	10	112	12	27	13	6	2
	Arme blanche ou non à feu	Acc.		1	2		1	3		2	2	6	1	4
	Munition	Acc.		1				1		2			2	1
	Pièces/accessoires	Acc.							1				1	
	Non spécifié	Acc.	3											
	Sous-total		3	3	5	2	2	14	113	16	29	19	10	7
Port / transport illégal	Arme à feu	Acc.		1						2			1	
	Arme blanche ou non à feu	Acc.		4	5	3	6	4	2	5	4	1	2	5
	Non spécifié	Acc.	4											
	Sous-total		4	5	5	3	6	4	2	7	4	1	3	5
Commerce illégal	Arme à feu	Acc.							1					
	Non spécifié	Acc.	1											
	Sous-total		1						1					
Fabrication / réparation illégale	Arme à feu	Acc.						1						
								1						
Autre	Mesures de sécurité	Acc.											1	1
	Stockage	Acc.											1	
	Import / export / transit à un usage militaire	Acc.											1	
	Non-respect cond. lég. neutralisation arme à feu	Acc.												1
	Non spécifié	Acc.	9											
	Sous-total		9										3	2
	Total		17	8	10	5	8	19	116	23	33	20	16	14



Protection de la personne

			2000	2013	2014	2015	2016	2017	2018	2019	2020	2021	2022	2023	
Discrimination	Racisme et xénophobie	Acc.		3					2		1				
	Fondée sur son orientation sexuelle (homophobie)	Acc.					1								
		Sous-total		3			1		2		1				
Protection de la vie privée		Acc.	7	1	1			2	2	1	2	1			
		Sous-total	7	1	1			2	2	1	2	1			
Caméras de surveillance		Acc.								1					
		Sous-total								1					
Droit à l'image		Acc.							1		1	1	1	2	
		Sous-total							1		1	1	1	2	
Non spécifié		Acc.									1				
		Sous-total									1				
Autres		Acc.	1		1							1			
		Sous-total	1		1							1			
			Total	8	4	2		1	2	5	2	5	3	1	2





**Merelbeke**

**Infraction Lois spéciales**

**Hormones et dopage**

		2000	2013	2014	2015	2016	2017	2018	2019	2020	2021	2022	2023
Détention	Acc.				1		2		2	1			1
	Sous-total:				1		2		2	1			1
	Total:				1		2		2	1			1

**Protection de la jeunesse**

		2000	2013	2014	2015	2016	2017	2018	2019	2020	2021	2022	2023
Législation sur l'obligation scolaire	Acc.	1	1				1				1	3	1
	Sous-total:	1	1				1				1	3	1
Législation sur la protection de la jeunesse	Acc.	2	12	16	30	38	23	17	21	25	38	36	31
	Sous-total:	2	12	16	30	38	23	17	21	25	38	36	31
Non spécifié	Acc.					1					1		1
	Sous-total:					1					1		1
	Total:	3	13	16	30	39	24	17	21	25	40	39	33



**Code pénal social**

		2000	2013	2014	2015	2016	2017	2018	2019	2020	2021	2022	2023
<b>Harcèlement au travail</b>	Acc.		1	1	1	1	2	2	1	1	1	3	
	Sous-total:		1	1	1	1	2	2	1	1	1	3	
<b>Travail illégal</b>	Acc.				1								
	Sous-total:				1								
<b>Fraude sociale aux cotisations (travail au noir)</b>	Acc.		2	3	1			1	2				1
	Sous-total:		2	3	1			1	2				1
<b>Infr. contre foi publique en droit pénal social</b>	Acc.		2		1	1	1			1	2		
	Sous-total:		2		1	1	1			1	2		
<b>Escroquerie en droit pénal social</b>	Acc.				2			3			2		
	Sous-total:				2			3			2		
<b>Autres</b>	Acc.			1	2		1		3			1	
	Sous-total:			1	2		1		3			1	
	Total:		5	5	8	2	4	6	6	2	5	4	1

**Ivresse et alcool**

		2000	2013	2014	2015	2016	2017	2018	2019	2020	2021	2022	2023
<b>Ivresse publique</b>	Acc.	1	5	9	7	16	7	5	5	4	5	8	11
	Sous-total:	1	5	9	7	16	7	5	5	4	5	8	11
	Total:	1	5	9	7	16	7	5	5	4	5	8	11

**Registre de population**

		2000	2013	2014	2015	2016	2017	2018	2019	2020	2021	2022	2023
	Acc.	26	49	45	29	44	55	61	61	38	50	85	67
	Sous-total:	26	49	45	29	44	55	61	61	38	50	85	67
	Total:	26	49	45	29	44	55	61	61	38	50	85	67



Carte d'identité

		2000	2013	2014	2015	2016	2017	2018	2019	2020	2021	2022	2023
<b>Pas en possession</b>	Acc.	3		1	1		4	2			1		
	Sous-total:	3		1	1		4	2			1		
<b>Endommagée</b>	Acc.								1	1			1
	Sous-total:								1	1			1
<b>Non spécifié</b>	Acc.		3	1	2	3		1	1				
	Sous-total:		3	1	2	3		1	1				
<b>Autres</b>	Acc.						1	1	4	3	3		
	Sous-total:						1	1	4	3	3		
	<b>Total:</b>	<b>3</b>	<b>3</b>	<b>2</b>	<b>3</b>	<b>3</b>	<b>5</b>	<b>4</b>	<b>6</b>	<b>4</b>	<b>4</b>		<b>1</b>

Santé publique

		2000	2013	2014	2015	2016	2017	2018	2019	2020	2021	2022	2023
<b>Politique de la santé</b>	Acc.												1
	Sous-total:												1
<b>Denrées alimentaires</b>	Acc.	2			1			1		1			
	Sous-total:	2			1			1		1			
<b>Refus ou négligence respect mesures</b>	Acc.									208	45		
	Sous-total:									208	45		
<b>Non spécifié</b>	Acc.											1	
	Sous-total:											1	
<b>Autres</b>	Acc.									104	118		1
	Sous-total:									104	118		1
	<b>Total:</b>	<b>2</b>			<b>1</b>			<b>1</b>		<b>313</b>	<b>163</b>	<b>1</b>	<b>2</b>



Travail

		2000	2013	2014	2015	2016	2017	2018	2019	2020	2021	2022	2023
<b>Règlement général protection du travail</b>	Acc.			2	1								
	Sous-total:			2	1								
<b>Commerce ambulant</b>	Acc.	1			1	2		1					
	Sous-total:	1			1	2		1					
<b>Infractions mesure interdiction professionnelle</b>	Acc.							1					
	Sous-total:							1					
<b>Fraude sociale aux cotisations (travail au noir)</b>	Acc.			2									1
	Sous-total:			2									1
<b>Non spécifié</b>	Acc.				1								
	Sous-total:				1								
<b>Autres</b>	Acc.	1						1					
	Sous-total:	1						1					
	Total:	2		4	3	2		3					1

Protection des revenus publics

		2000	2013	2014	2015	2016	2017	2018	2019	2020	2021	2022	2023
<b>Douane et accises</b>	Acc.	2											
	Sous-total:	2											
<b>Fraude sociale aux allocations</b>	Acc.				1								
	Sous-total:				1								
<b>Fraude TVA</b>	Acc.			1									
	Sous-total:			1									
<b>Fraude fiscale - impôts sur le revenu</b>	Acc.	2	2	2	1								
	Sous-total:	2	2	2	1								
<b>Non spécifié</b>	Acc.	1											
	Sous-total:	1											
	Total:	5	2	3	2								



Législation économique

		2000	2013	2014	2015	2016	2017	2018	2019	2020	2021	2022	2023
<b>Concurrence</b>	Acc.					1							
	Sous-total:					1							
<b>Sociétés</b>	Acc.							9	8	3		2	4
	Sous-total:							9	8	3		2	4
<b>Instruments financiers</b>	Acc.	1											
	Sous-total:	1											
<b>Délit d'initié</b>	Acc.	1											
	Sous-total:	1											
<b>Autres</b>	Acc.				2	1		1			1		
	Sous-total:				2	1		1			1		
	Total:	2			2	2		10	8	3	1	2	4

Pratiques commerciales

		2000	2013	2014	2015	2016	2017	2018	2019	2020	2021	2022	2023
<b>Pratiques du marché et protection du consommateur</b>	Acc.	2				1							
	Sous-total:	2				1							
<b>Registre de commerce</b>	Acc.	1						6					
	Sous-total:	1						6					
<b>Autres</b>	Acc.	1	2						1				
	Sous-total:	1	2						1				
	Total:	4	2			1		6	1				

Code pénal militaire et milice

		2000	2013	2014	2015	2016	2017	2018	2019	2020	2021	2022	2023
<b>Désertion</b>	Acc.								1				
	Sous-total:								1				
<b>Service militaire</b>	Acc.	1											
	Sous-total:	1											
	Total:	1							1				



Autres lois spéciales

		2000	2013	2014	2015	2016	2017	2018	2019	2020	2021	2022	2023
<b>Transport</b>	<b>Acc.</b>	1	2	3		3	1		2	2	5	2	
	<b>Sous-total:</b>	1	2	3		3	1		2	2	5	2	
<b>Loteries et jeux de hasard</b>	<b>Acc.</b>	2											
	<b>Sous-total:</b>	2											
<b>Infr. dans le secteur audiovisuel</b>	<b>Acc.</b>	2											
	<b>Sous-total:</b>	2											
<b>Dégradation involontaire câbles télécommunication</b>	<b>Acc.</b>			3	2	3		3	1	5	4	23	17
	<b>Sous-total:</b>			3	2	3		3	1	5	4	23	17
<b>Infractions Loi police chemins de fer</b>	<b>Acc.</b>			2			1	1		1		8	
	<b>Sous-total:</b>			2			1	1		1		8	
<b>Autres</b>	<b>Acc.</b>	8						1				1	
	<b>Sous-total:</b>	8						1				1	
	<b>Total:</b>	13	2	8	2	6	2	5	3	8	9	34	17

# ***STATISTIQUES POLICIERES DE CRIMINALITE***

---

*LIEU DE PERPETRATION: COMMUNE*

**Merelbeke**

***ANNEXE III: DETAIL  
FIGURES CRIMINELLES / PHENOMENES***



Merelbeke

FC Vol moyen de transport

		2000	2013	2014	2015	2016	2017	2018	2019	2020	2021	2022	2023
Vol de voiture	Acc.	14	5	8	1	7	5	8		3	5	3	4
	Tent.	1	1				2	1	1				1
	<b>Total</b>	<b>15</b>	<b>6</b>	<b>8</b>	<b>1</b>	<b>7</b>	<b>7</b>	<b>9</b>	<b>1</b>	<b>3</b>	<b>5</b>	<b>3</b>	<b>5</b>
Vol de moto	Acc.		2	5		1		1				1	2
	Tent.							1					
	<b>Total</b>		<b>2</b>	<b>5</b>		<b>1</b>		<b>2</b>				<b>1</b>	<b>2</b>
Carjacking	Acc.			1							1		
	Tent.												
	<b>Total</b>			<b>1</b>							<b>1</b>		
Vol dans les garages	Acc.		1	1			2					1	
	Tent.												
	<b>Total</b>		<b>1</b>	<b>1</b>			<b>2</b>					<b>1</b>	
Vol de vélomoteur	Acc.	23	1	3	2	1	2	2	1	2	3	1	2
	Tent.					1			1				
	<b>Total</b>	<b>23</b>	<b>1</b>	<b>3</b>	<b>2</b>	<b>2</b>	<b>2</b>	<b>2</b>	<b>2</b>	<b>2</b>	<b>3</b>	<b>1</b>	<b>2</b>
Vol de vélo	Acc.	41	41	34	36	44	23	38	23	12	25	41	36
	Tent.			1		1				2		1	2
	<b>Total</b>	<b>41</b>	<b>41</b>	<b>35</b>	<b>36</b>	<b>45</b>	<b>23</b>	<b>38</b>	<b>23</b>	<b>14</b>	<b>25</b>	<b>42</b>	<b>38</b>





**FC Cambriolage**

		2000	2013	2014	2015	2016	2017	2018	2019	2020	2021	2022	2023
<b>Cambriolage dans habitation</b>	Acc.	41	83	87	52	55	55	55	58	30	42	46	56
	Tent.	28	30	48	40	37	33	31	30	31	33	41	52
	<b>Total</b>	<b>69</b>	<b>113</b>	<b>135</b>	<b>92</b>	<b>92</b>	<b>88</b>	<b>86</b>	<b>88</b>	<b>61</b>	<b>75</b>	<b>87</b>	<b>108</b>
<b>Cambriolage ds entreprise ou commerce</b>	Acc.	11	16	20	13	5	4	3	4	4	3	1	2
	Tent.	2	4	8	10	7	7	2	9	2	6	2	1
	<b>Total</b>	<b>13</b>	<b>20</b>	<b>28</b>	<b>23</b>	<b>12</b>	<b>11</b>	<b>5</b>	<b>13</b>	<b>6</b>	<b>9</b>	<b>3</b>	<b>3</b>
<b>Cambriolage ds service public ou bâtiment administ</b>	Acc.	2	7	8	8	19	3	4	7	4		2	5
	Tent.	2	3	3	4	5	4	2	3	2	1	2	2
	<b>Total</b>	<b>4</b>	<b>10</b>	<b>11</b>	<b>12</b>	<b>24</b>	<b>7</b>	<b>6</b>	<b>10</b>	<b>6</b>	<b>1</b>	<b>4</b>	<b>7</b>
<b>Cambriolage dans bâtiment (total)</b>	Acc.	53	106	114	73	79	62	62	69	38	45	49	63
	Tent.	32	37	59	54	49	44	35	42	34	38	45	55
	<b>Total</b>	<b>85</b>	<b>143</b>	<b>173</b>	<b>127</b>	<b>128</b>	<b>106</b>	<b>97</b>	<b>111</b>	<b>72</b>	<b>83</b>	<b>94</b>	<b>118</b>

**FC Vol autre**

		2000	2013	2014	2015	2016	2017	2018	2019	2020	2021	2022	2023
<b>Vol à main armée</b>	Acc.		3	1	1				1	1	1	1	1
	Tent.						1						
	<b>Total</b>		<b>3</b>	<b>1</b>	<b>1</b>		<b>1</b>		<b>1</b>	<b>1</b>	<b>1</b>	<b>1</b>	<b>1</b>
<b>Vol avec violence sans arme</b>	Acc.	3	9	4	5	6	8	3	6	1	4	1	9
	Tent.		2	5	1	2	1	7	3	6	3	7	2
	<b>Total</b>	<b>3</b>	<b>11</b>	<b>9</b>	<b>6</b>	<b>8</b>	<b>9</b>	<b>10</b>	<b>9</b>	<b>7</b>	<b>7</b>	<b>8</b>	<b>11</b>
<b>Vol dans ou sur un véhicule</b>	Acc.	27	43	45	45	66	27	39	20	21	18	24	39
	Tent.	7	9	2	4	10	8	24	6	6	3		11
	<b>Total</b>	<b>34</b>	<b>52</b>	<b>47</b>	<b>49</b>	<b>76</b>	<b>35</b>	<b>63</b>	<b>26</b>	<b>27</b>	<b>21</b>	<b>24</b>	<b>50</b>
<b>Vol d'armes et explosifs</b>	Acc.		6		2	2	3	6	1		1	1	1
	Tent.						1						
	<b>Total</b>		<b>6</b>		<b>2</b>	<b>2</b>	<b>4</b>	<b>6</b>	<b>1</b>		<b>1</b>	<b>1</b>	<b>1</b>



**FC Vol autre**

		2000	2013	2014	2015	2016	2017	2018	2019	2020	2021	2022	2023
<b>Steaming</b>	Acc.		1				1						
	Total		1				1						
<b>Arrachage de sac à main</b>	Acc.												1
	Total												1
<b>Vol à l'arraché</b>	Acc.	4	7	1	1	1		3	2		1	2	2
	Tent.			1									
	Total	4	7	2	1	1		3	2		1	2	2
<b>Vol à la tire</b>	Acc.	6	14	20	8	5	13	13	8	3	2	7	2
	Total	6	14	20	8	5	13	13	8	3	2	7	2
<b>Vol à l'étalage</b>	Acc.	13	36	35	16	11	59	62	31	36	65	48	56
	Tent.			2	1	1	1		2	1	2	4	2
	Total	13	36	37	17	12	60	62	33	37	67	52	58
<b>Vol par ruse</b>	Acc.		4	4	5	1	6	4	1	2	3	3	
	Tent.		1			2							1
	Total		5	4	5	3	6	4	1	2	3	3	1
<b>Vol de métaux</b>	Acc.	1	6	6	14	3	2	3	2	4	1		1
	Total	1	6	6	14	3	2	3	2	4	1		1
<b>Vol sur les chantiers</b>	Acc.	3	15	9	9	2	1	8	4	2	1	6	5
	Tent.		1					1					
	Total	3	16	9	9	2	1	9	4	2	1	6	5
<b>Home-invasion</b>	Acc.						1						
	Total						1						
<b>Vol d'animaux</b>	Acc.	1	3	6	3			2			2	1	1
	Total	1	3	6	3			2			2	1	1
<b>Vol de cargaison</b>	Acc.								1				
	Total								1				



**Criminalité ICT**

		2000	2013	2014	2015	2016	2017	2018	2019	2020	2021	2022	2023
Fraude de cartes de paiements	Acc.				4	2	1	1	7	3	3	6	2
	Tent.						1				1		
	<b>Total</b>				4	2	2	1	7	3	4	6	2
Phishing	Acc.					1		3	3	14	24	15	20
	Tent.								1	1	4		2
	<b>Total</b>					1		3	4	15	28	15	22
Skimming	Acc.									1	1		
	Tent.												
	<b>Total</b>									1	1		

**FC Autre**

		2000	2013	2014	2015	2016	2017	2018	2019	2020	2021	2022	2023
Violence contre les métiers d'intérêt général	Acc.	2	4	1	2	5	1	3	2	1	1	5	4
	<b>Total</b>	2	4	1	2	5	1	3	2	1	1	5	4
Viol collectif	Acc.	1											
	<b>Total</b>	1											
Graffiti	Acc.		4	6	5		4		3	5	3	1	4
	<b>Total</b>		4	6	5		4		3	5	3	1	4
Dégradation de voiture	Acc.	1	52	43	37	53	54	40	41	38	38	26	33
	<b>Total</b>	1	52	43	37	53	54	40	41	38	38	26	33
Rixe au couteau	Tent.		1						1				
	<b>Total</b>		1						1				



**PH Violence intrafamiliale (VIF)**

		2000	2013	2014	2015	2016	2017	2018	2019	2020	2021	2022	2023
<b>VIF: physique, dans le couple</b>	<b>Acc.</b>	5	26	31	37	56	26	20	21	23	23	30	29
	<b>Tent.</b>			1					1				
	<b>Total</b>	<b>5</b>	<b>26</b>	<b>32</b>	<b>37</b>	<b>56</b>	<b>26</b>	<b>20</b>	<b>22</b>	<b>23</b>	<b>23</b>	<b>30</b>	<b>29</b>
<b>VIF: physique, envers des descendants</b>	<b>Acc.</b>	1	2	3	2	2	3	4	2	2	2	2	2
	<b>Total</b>	<b>1</b>	<b>2</b>	<b>3</b>	<b>2</b>	<b>2</b>	<b>3</b>	<b>4</b>	<b>2</b>	<b>2</b>	<b>2</b>	<b>2</b>	<b>2</b>
<b>VIF: physique, envers d'autres membres</b>	<b>Acc.</b>	19	7	3	5	9	6	5	5	11	3	5	1
	<b>Total</b>	<b>19</b>	<b>7</b>	<b>3</b>	<b>5</b>	<b>9</b>	<b>6</b>	<b>5</b>	<b>5</b>	<b>11</b>	<b>3</b>	<b>5</b>	<b>1</b>
<b>VIF: sexuelle, dans le couple</b>	<b>Acc.</b>								1		2	1	
	<b>Total</b>								<b>1</b>		<b>2</b>	<b>1</b>	
<b>VIF: sexuelle, envers des descendants</b>	<b>Acc.</b>		2	1		1			1				
	<b>Total</b>		<b>2</b>	<b>1</b>		<b>1</b>			<b>1</b>				
<b>VIF: sexuelle, envers d'autres membres</b>	<b>Acc.</b>									1			
	<b>Total</b>									<b>1</b>			
<b>VIF: psychique, dans le couple</b>	<b>Acc.</b>	27	17	22	46	36	17	37	19	35	20	26	16
	<b>Total</b>	<b>27</b>	<b>17</b>	<b>22</b>	<b>46</b>	<b>36</b>	<b>17</b>	<b>37</b>	<b>19</b>	<b>35</b>	<b>20</b>	<b>26</b>	<b>16</b>
<b>VIF: psychique, envers des descendants</b>	<b>Acc.</b>									1	2	2	
	<b>Total</b>									<b>1</b>	<b>2</b>	<b>2</b>	
<b>VIF: psychique, envers d'autres membres</b>	<b>Acc.</b>				1		1	2	3	3	3	2	1
	<b>Total</b>				<b>1</b>		<b>1</b>	<b>2</b>	<b>3</b>	<b>3</b>	<b>3</b>	<b>2</b>	<b>1</b>
<b>VIF: économique, dans le couple</b>	<b>Acc.</b>		1					2	1	2	1		
	<b>Total</b>		<b>1</b>					<b>2</b>	<b>1</b>	<b>2</b>	<b>1</b>		
<b>VIF: économique, envers des descendants</b>	<b>Acc.</b>	2	1	2				1					
	<b>Total</b>	<b>2</b>	<b>1</b>	<b>2</b>				<b>1</b>					
<b>VIF: économique, envers d'autres membres</b>	<b>Acc.</b>	19	2	3	2	6	1	2	1	2			
	<b>Tent.</b>					1							
	<b>Total</b>	<b>19</b>	<b>2</b>	<b>3</b>	<b>2</b>	<b>7</b>	<b>1</b>	<b>2</b>	<b>1</b>	<b>2</b>			



**PH Hormones et dopage**

		2000	2013	2014	2015	2016	2017	2018	2019	2020	2021	2022	2023
<b>Dopage humain</b>	Acc.				1		3		2	1			1
	Total				1		3		2	1			1
<b>Engraissement illégal</b>	Tent.						1						
	Total						1						

**PH Drogues**

		2000	2013	2014	2015	2016	2017	2018	2019	2020	2021	2022	2023
<b>Vente de cocaïne</b>	Acc.		1	3	4	1	2	1	1	4	1	1	1
	Total		1	3	4	1	2	1	1	4	1	1	1
<b>Import-export de cocaïne</b>	Acc.							1		1		1	
	Total							1		1		1	
<b>Production de drogues synthétiques</b>	Acc.			1									
	Total			1									
<b>Import-export de drogues synthétiques</b>	Acc.				1								
	Total				1								
<b>Vente de drogues synthétiques</b>	Acc.		1	6	1	2	1	1	4	3	2		2
	Total		1	6	1	2	1	1	4	3	2		2
<b>Production de cannabis (culture)</b>	Acc.		2		1			1	1	1	2		
	Total		2		1			1	1	1	2		
<b>Import-export de cannabis en grande quantité</b>	Acc.							1					
	Total							1					
<b>Vente de cannabis en grande quantité</b>	Acc.						2	1		1			
	Total						2	1		1			
<b>Import-export d'héroïne</b>	Acc.									1			
	Total									1			
<b>Vente-traffic d'héroïne</b>	Acc.				1								
	Total				1								



**PH Trafic d'armes**

		2000	2013	2014	2015	2016	2017	2018	2019	2020	2021	2022	2023
<b>Commerce et production d'arme à feu et mun.</b>	Acc.						1	1				1	
	Total						1	1				1	

**PH Traite des êtres humains**

		2000	2013	2014	2015	2016	2017	2018	2019	2020	2021	2022	2023
<b>TEH - exploitation économique</b>	Acc.			1									
	Total			1									

<b>TEH - exploitation sexuelle</b>	Acc.				8		1			1	1	1	
	Total				8		1			1	1	1	

**PH Violence dans l'espace public**

		2000	2013	2014	2015	2016	2017	2018	2019	2020	2021	2022	2023
<b>Violence physique (transport public)</b>	Acc.		1	1								4	
	Total		1	1								4	

<b>Violence physique (voie publique)</b>	Acc.	13	16	20	20	20	12	12	24	16	10	13	23
	Tent.	1		2	1		1			1	1		
	Total	14	16	22	21	20	13	12	24	17	11	13	23

<b>Violence physique (autre endroit public)</b>	Acc.	1	1		1	2			1		1		1
	Total	1	1		1	2			1		1		1

<b>Violence physique (endroit accessible au public)</b>	Acc.	14	8	6	7	20	10	19	13	8	11	12	17
	Tent.											1	1
	Total	14	8	6	7	20	10	19	13	8	11	13	18

<b>Violence sexuelle (transport public)</b>	Acc.					1					1		
	Total					1					1		

<b>Violence sexuelle (voie publique)</b>	Acc.	3			2	2	1	2	1	3		2	2
	Total	3			2	2	1	2	1	3		2	2

<b>Violence sexuelle (autre endroit public)</b>	Acc.						1	1	1		2	1	2
	Total						1	1	1		2	1	2



**PH Violence dans l'espace public**

		2000	2013	2014	2015	2016	2017	2018	2019	2020	2021	2022	2023
Violence sexuelle (endroit accessible au public)	Acc.	1		2	1	2	11	8	2		1	2	1
	Tent.								1				
	<b>Total</b>	<b>1</b>		<b>2</b>	<b>1</b>	<b>2</b>	<b>11</b>	<b>8</b>	<b>3</b>		<b>1</b>	<b>2</b>	<b>1</b>
Violence psychique (transport public)	Acc.		4	1			1	1		1			
	Tent.												
	<b>Total</b>		<b>4</b>	<b>1</b>			<b>1</b>	<b>1</b>		<b>1</b>			
Violence psychique (voie publique)	Acc.	21	15	18	15	12	17	25	16	15	16	14	16
	Tent.												
	<b>Total</b>	<b>21</b>	<b>15</b>	<b>18</b>	<b>15</b>	<b>12</b>	<b>17</b>	<b>25</b>	<b>16</b>	<b>15</b>	<b>16</b>	<b>14</b>	<b>16</b>
Violence psychique (autre endroit public)	Acc.	2	1	1	1		2	4	1		1	1	4
	Tent.												
	<b>Total</b>	<b>2</b>	<b>1</b>	<b>1</b>	<b>1</b>		<b>2</b>	<b>4</b>	<b>1</b>		<b>1</b>	<b>1</b>	<b>4</b>
Violence psychique (endroit accessible au public)	Acc.	5	14	9	10	10	11	16	11	13	17	7	7
	Tent.												
	<b>Total</b>	<b>5</b>	<b>14</b>	<b>9</b>	<b>10</b>	<b>10</b>	<b>11</b>	<b>16</b>	<b>11</b>	<b>13</b>	<b>17</b>	<b>7</b>	<b>7</b>
Vol à main armée (voie publique)	Acc.		3	1	1							1	1
	Tent.												
	<b>Total</b>		<b>3</b>	<b>1</b>	<b>1</b>							<b>1</b>	<b>1</b>
Vol à main armée (endroit accessible au public)	Acc.								1	1			
	Tent.												
	<b>Total</b>								<b>1</b>	<b>1</b>			
Vol avec violence sans arme (transport public)	Acc.							1					
	Tent.												
	<b>Total</b>							<b>1</b>					
Vol avec violence sans arme (voie publique)	Acc.	2	2	1	2	1	1	1	1		1		3
	Tent.			1		1		1					
	<b>Total</b>	<b>2</b>	<b>2</b>	<b>2</b>	<b>2</b>	<b>1</b>	<b>2</b>	<b>1</b>		<b>1</b>			<b>3</b>
Vol avec violence sans arme (autre endroit public)	Acc.												1
	Tent.											1	
	<b>Total</b>										<b>1</b>		<b>1</b>
Vol avec violence sans arme (endr. acces. au pub.)	Acc.		5				6		2	1	1		1
	Tent.			2					1				
	<b>Total</b>		<b>5</b>	<b>2</b>			<b>6</b>		<b>3</b>	<b>1</b>	<b>1</b>		<b>1</b>



**PH Autre**

		2000	2013	2014	2015	2016	2017	2018	2019	2020	2021	2022	2023
<b>Faux policiers</b>	<b>Acc.</b>												1
	<b>Total</b>												1
<b>Terrorisme, extrémisme et radicalisme</b>	<b>Acc.</b>				1						1		
	<b>Total</b>				1						1		
<b>Cyberharcèlement</b>	<b>Acc.</b>	4		1	2	1		3	1	5	3	2	6
	<b>Total</b>	4		1	2	1		3	1	5	3	2	6
<b>Fraude à l'identité</b>	<b>Acc.</b>	2	7	3	1	3	3	5	2	12	16	11	10
	<b>Tent.</b>			1									
	<b>Total</b>	2	7	4	1	3	3	5	2	12	16	11	10



# ***STATISTIQUES POLICIERES DE CRIMINALITE***

---

*LIEU DE PERPETRATION: COMMUNE*

**Merelbeke**

***ANNEXE IV: FAITS ENREGISTRES  
NON CRIMINELS***



**Merelbeke**

**Faits non criminels**

**Maladies / Décès / Disparition**

	2000	2013	2014	2015	2016	2017	2018	2019	2020	2021	2022	2023
Suicide	11	11	12	11	11	14	5	8	8	7	11	9
Personne malade	4	23	20	22	25	28	33	26	17	24	27	40
Décès suspect	1	2	1	3	3	3	6	6	1	1	3	4
Décès naturel	2	5	1	4	4	2	3	5	1	3	1	1
Disparition (personne disparue)	31	15	19	13	21	23	25	21	16	19	9	16
Accident (sauf roulage)	5		1	4	7	6	7	4	2	3	5	2
Sécurité des travailleurs (accident du travail)												1
Autres	3											
<b>Total</b>	<b>57</b>	<b>56</b>	<b>54</b>	<b>57</b>	<b>71</b>	<b>76</b>	<b>79</b>	<b>70</b>	<b>45</b>	<b>57</b>	<b>56</b>	<b>73</b>

**Appels**

	2000	2013	2014	2015	2016	2017	2018	2019	2020	2021	2022	2023
Alarme	4									1		
Appels	3	2	6	1			2	1				1
<b>Total</b>	<b>7</b>	<b>2</b>	<b>6</b>	<b>1</b>			<b>2</b>	<b>1</b>		<b>1</b>		<b>1</b>

**Problèmes sociaux**

	2000	2013	2014	2015	2016	2017	2018	2019	2020	2021	2022	2023
Différends familiaux	45	30	49	44	46	31	30	30	10	15	12	9
Différend (pas de coups)	31	7	8	11	13	10	3	9	2		2	2
Affaire civile	8	7	9	10	5	16	23	3	3	4	1	1
Protection de la jeunesse	24	4	5	14	12	5	8	2	14	7	12	1
Autres	5	9	5	11	4	5	8	12	9	8	8	10
<b>Total</b>	<b>113</b>	<b>57</b>	<b>76</b>	<b>90</b>	<b>80</b>	<b>67</b>	<b>72</b>	<b>56</b>	<b>38</b>	<b>34</b>	<b>35</b>	<b>23</b>



**Catastrophes**

	2000	2013	2014	2015	2016	2017	2018	2019	2020	2021	2022	2023
Fuite de gaz	1	1										
Eboulement						1						
Affaissement			1									
Dégâts tempête	2	4	2	3	1	2	1		2		3	
Problèmes causés par l'eau		1										
Dégâts eau	1		1		1		1	1				
<b>Total</b>	<b>4</b>	<b>6</b>	<b>4</b>	<b>3</b>	<b>2</b>	<b>3</b>	<b>2</b>	<b>1</b>	<b>2</b>		<b>3</b>	

**Ordre public**

	2000	2013	2014	2015	2016	2017	2018	2019	2020	2021	2022	2023
Troubles		2		3	4	1		2	3			7
Autres	2							1	1	1		
<b>Total</b>	<b>2</b>	<b>2</b>		<b>3</b>	<b>4</b>	<b>1</b>		<b>3</b>	<b>4</b>	<b>1</b>		<b>7</b>

**Agissements suspects**

	2000	2013	2014	2015	2016	2017	2018	2019	2020	2021	2022	2023
	12	14	12	13	13	18	13	4	8	4	2	8
<b>Total</b>	<b>12</b>	<b>14</b>	<b>12</b>	<b>13</b>	<b>13</b>	<b>18</b>	<b>13</b>	<b>4</b>	<b>8</b>	<b>4</b>	<b>2</b>	<b>8</b>

**Objets trouvés**

	2000	2013	2014	2015	2016	2017	2018	2019	2020	2021	2022	2023
	1	8	6	10	1	2	6	3				1
<b>Total</b>	<b>1</b>	<b>8</b>	<b>6</b>	<b>10</b>	<b>1</b>	<b>2</b>	<b>6</b>	<b>3</b>				<b>1</b>



**Objets perdus**

	2000	2013	2014	2015	2016	2017	2018	2019	2020	2021	2022	2023
	310	473	494	428	462	423	461	469	386	393	458	402
<b>Total</b>	<b>310</b>	<b>473</b>	<b>494</b>	<b>428</b>	<b>462</b>	<b>423</b>	<b>461</b>	<b>469</b>	<b>386</b>	<b>393</b>	<b>458</b>	<b>402</b>

**Autres non-infractions**

	2000	2013	2014	2015	2016	2017	2018	2019	2020	2021	2022	2023
Ordonnance de capture						1	1	1				
Réhabilitation						1						
Non-respect des conditions	2		2	5	2		1	4			1	2
Procès-verbal d'information	11	26	35	30	16	12	13	12	10	8	6	7
Notification		8	9	11	16	17	6	14	20	18	21	30
Dégradation involontaire câbles (non-télécom)		6	2	3	3	1	1		2		1	
Demande signalement surveillance électronique											8	10
Fonction de contrôle armes		14	9	14	9	7		1	4	9	14	17
Non spécifié											1	
Autres non infractions	6											
<b>Total</b>	<b>19</b>	<b>54</b>	<b>57</b>	<b>63</b>	<b>46</b>	<b>39</b>	<b>22</b>	<b>32</b>	<b>36</b>	<b>35</b>	<b>52</b>	<b>66</b>