

STATISTIQUES POLICIERES DE CRIMINALITE

LIEU DE PERPETRATION: COMMUNE

Melle

2000 - 2023

Police fédérale - DGRIDRIIBIPOL

STATISTIQUES POLICIERES DE CRIMINALITE

LIEU DE PERPETRATION: COMMUNE

Melle

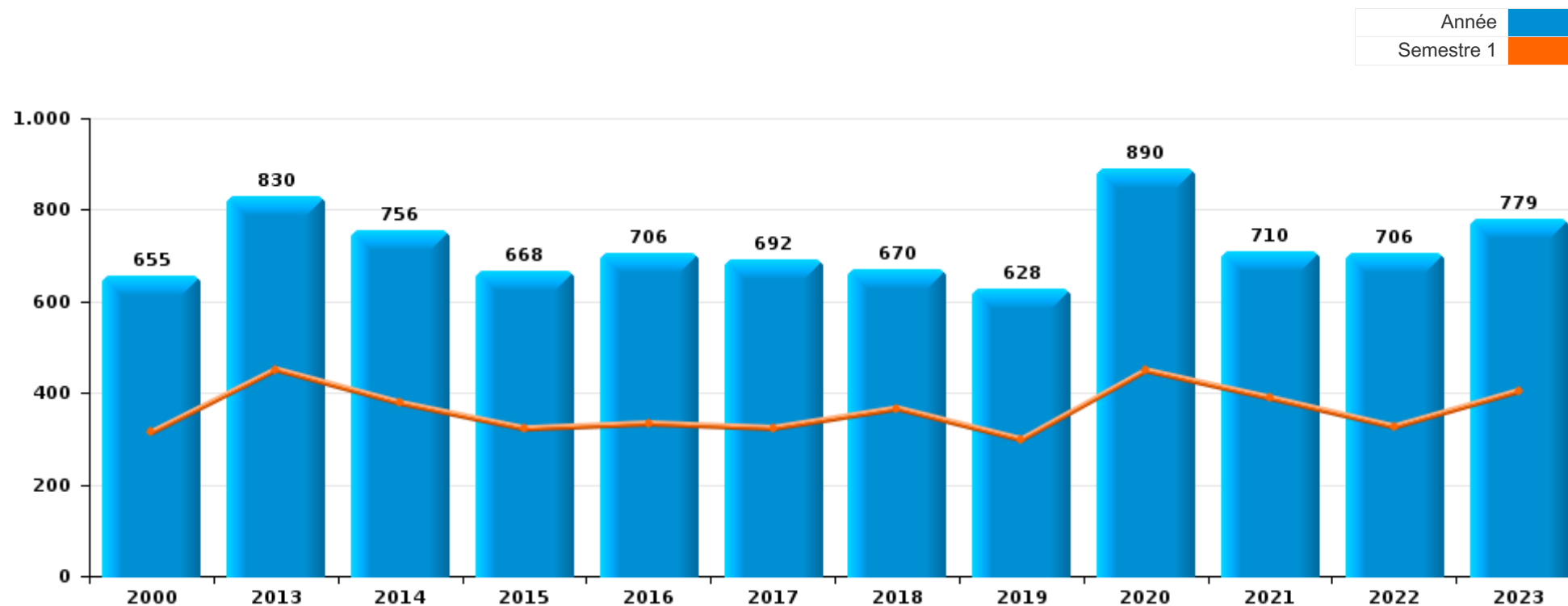
PARTIE I : INFRACTIONS JUDICIAIRES

CRIMINALITE ENREGISTREE COMMISE AU NIVEAU DE LA COMMUNE



Melle

	2000	2013	2014	2015	2016	2017	2018	2019	2020	2021	2022	2023
Nombre total des délits	655	830	756	668	706	692	670	628	890	710	706	779





Melle

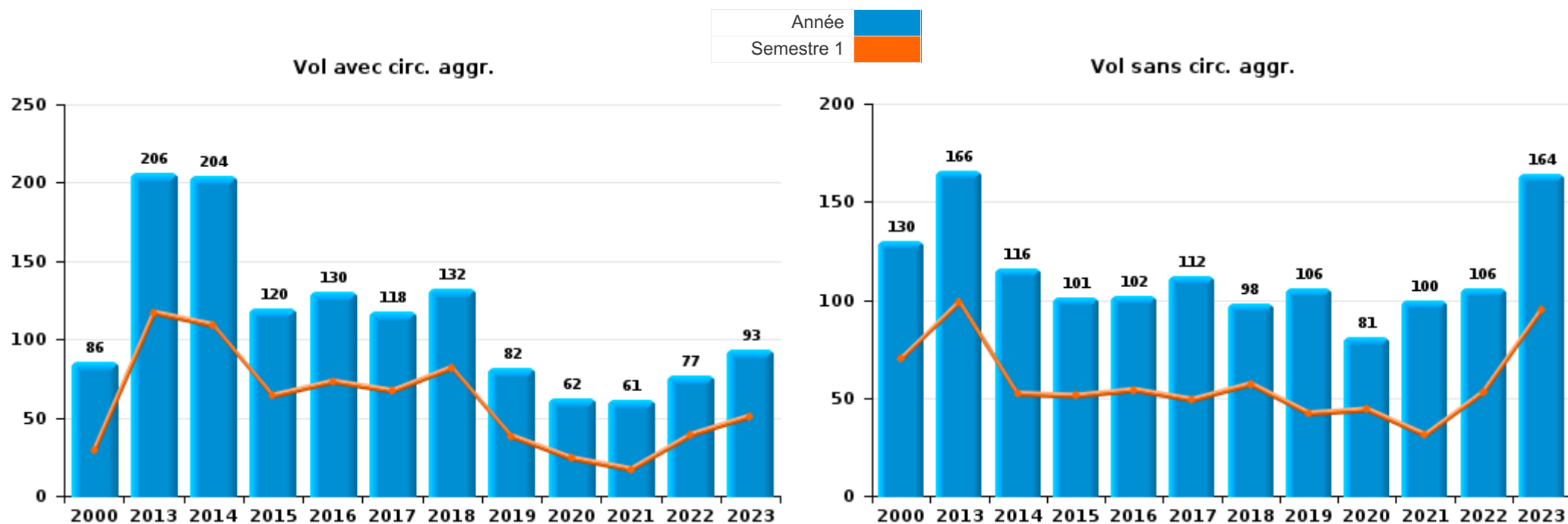
	2000	2013	2014	2015	2016	2017	2018	2019	2020	2021	2022	2023
Vol et extorsion	269	375	324	221	237	234	232	189	145	161	185	261
Dégradation de la propriété	84	85	95	86	109	57	74	75	53	56	57	62
Infr. contre l'intégrité physique	25	54	41	65	57	74	58	47	49	39	64	73
Fraude	54	41	36	34	42	52	39	52	73	55	58	71
Drogues	36	43	40	27	21	23	33	48	53	35	63	60
Infr. contre autres valeurs morales et sentiments	8	45	45	39	50	41	37	28	43	25	31	34
Santé publique	1		1		1	2	5		277	137		
Registre de population	20	42	40	36	33	25	22	31	30	35	37	28
Infr. contre la sécurité publique	47	27	28	27	19	23	23	26	29	19	31	35
Législation sur les étrangers	7	16	16	28	27	42	10	27	13	12	25	22
Criminalité informatique		6	3	15	10	5	9	20	36	41	34	36
Environnement	33	21	13	19	27	24	20	11	9	12	11	8
Protection de la jeunesse	3	19	17	17	17	15	7	14	17	18	15	17
Armes et explosifs	6	10	8	7	8	12	38	7	16	10	19	9
Infr. contre les mœurs	14	15	13	10	7	7	8	11	12	15	18	10
Infr. contre la famille	21	8	15	7	9	18	17	3	7	2	8	7
Infr. contre la foi publique	5	8	6	10	9	9	8	7	4	13	11	8
Ivresse et alcool		3	4	5	5	6	8	7	4	2	5	9
Infr. contre l'autorité publique	2	2	3	4	6	3	7	3	9	4	8	5
Autres lois spéciales			1	2	4	6	2	1	4	7	9	6
Carte d'identité		1	2		2	7	2	5	2	4	3	4
Protection de la personne	5	2		3	1	2	2	6	1	1	3	3
Code pénal social	4	2		2		1	2	3	3	1	2	7
Législation économique				2		1	7	2		3	4	2
Travail	6	3	1		1	1		1		1	1	
Infr. contre la liberté individuelle	2					1		1		1	1	
Contravention Code pénal	1		1								2	
Exercice illégal de l'autorité publique			2					2				
Hormones et dopage				1	1					1		1
Protection des revenus publics	1		1					1				1
Exploitation de la mendicité		2									1	
Infr. contre la Sécurité de l'Etat					1				1			
Pratiques commerciales	1					1						
Infr. relative au statut juridique de l'enfant					1							
Marchand de sommeil				1								
Traite des êtres humains					1							
Sous-total	655	830	756	668	706	692	670	628	890	710	706	779
Contravention règlement policier local		14	14	12	20	13	18	15	15	22	25	24
Sous-total		14	14	12	20	13	18	15	15	22	25	24
Total	655	844	770	680	726	705	688	643	905	732	731	803



I.1. Catégorie des infractions : Vol et extorsion (top 5 des infractions au niveau national 2023)

Melle

	2000	2013	2014	2015	2016	2017	2018	2019	2020	2021	2022	2023
Vol sans circ. agr.	130	166	116	101	102	112	98	106	81	100	106	164
Vol avec circ. agr.	86	206	204	120	130	118	132	82	62	61	77	93
Vol non spécifié	52					3		1			1	1
Extorsion	1	3	4		5	1	2		2		1	3
Total	269	375	324	221	237	234	232	189	145	161	185	261

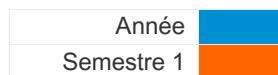




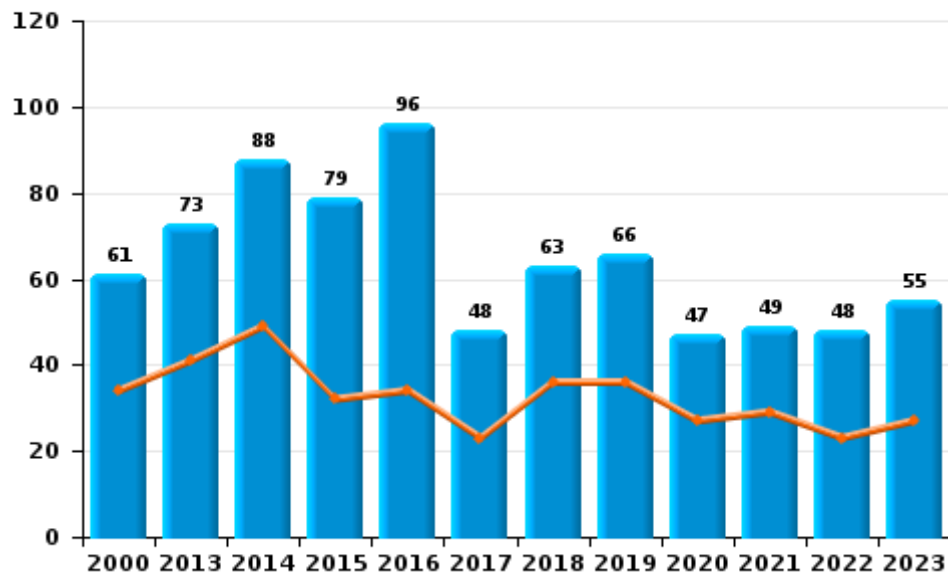
I.2. Catégorie des infractions : Dégradation de la propriété (top 5 des infractions au niveau national 2023)

Melle

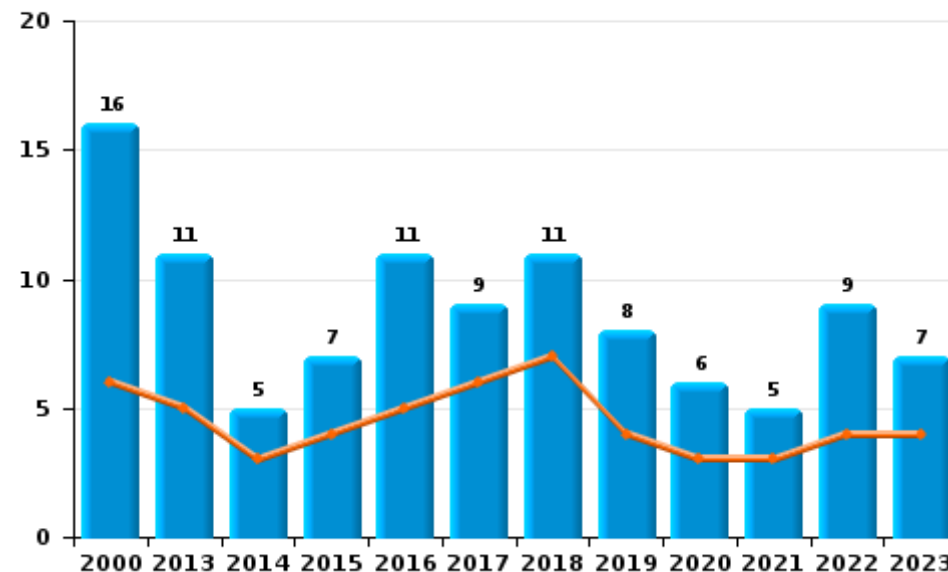
	2000	2013	2014	2015	2016	2017	2018	2019	2020	2021	2022	2023
Vandalisme	61	73	88	79	96	48	63	66	47	49	48	55
Incendie involontaire	9	7	4	6	6	6	5	5	3	1	8	2
Incendie volontaire	7	4	1	1	5	3	6	3	3	4	1	5
Destruction, dénaturation, dégradation	7	1	2		2					2		
Destruction par explosion volontaire								1				
Total	84	85	95	86	109	57	74	75	53	56	57	62



Vandalisme



Incendie

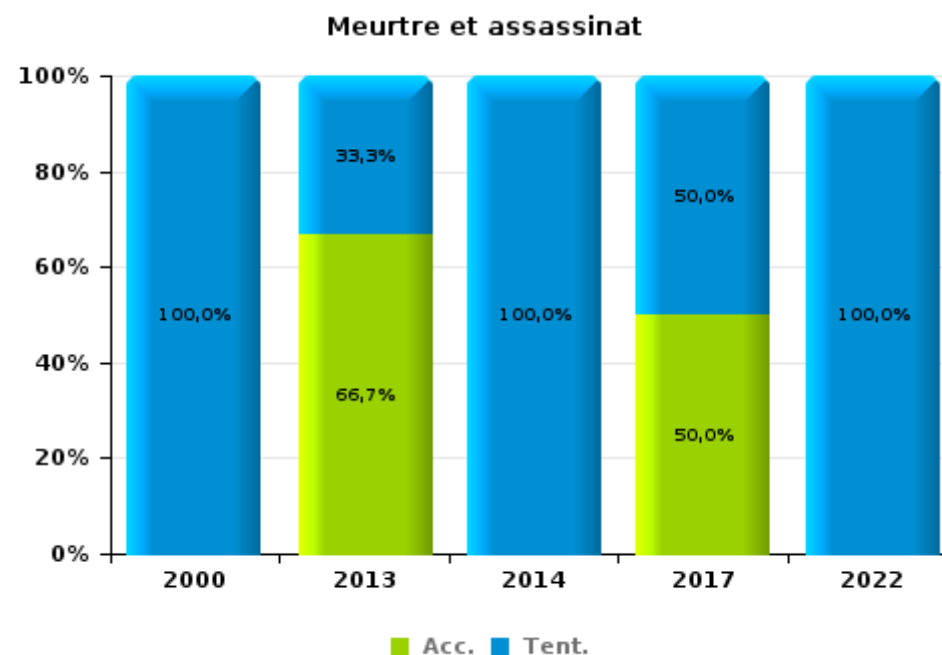
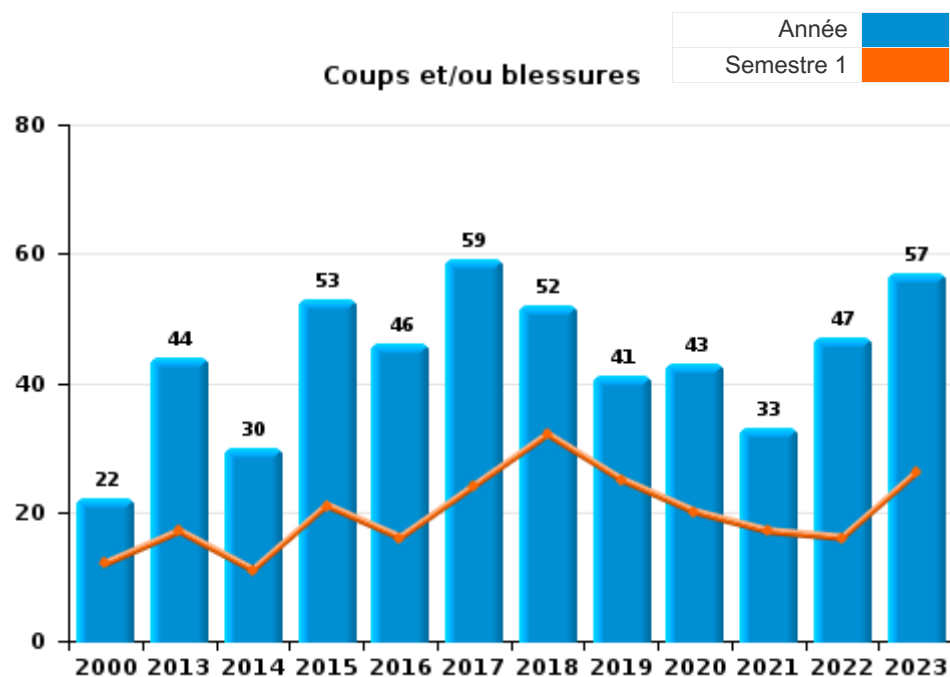




I.3. Catégorie des infractions : Infr. contre l'intégrité physique (top 5 des infractions au niveau national 2023)

Melle

	2000	2013	2014	2015	2016	2017	2018	2019	2020	2021	2022	2023
Coups et/ou blessures	22	44	30	53	46	59	52	41	43	33	47	57
Autres	2	7	10	12	11	13	6	6	6	6	16	16
Meurtre et assassinat	1	3	1			2					1	
Total	25	54	41	65	57	74	58	47	49	39	64	73

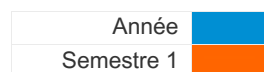




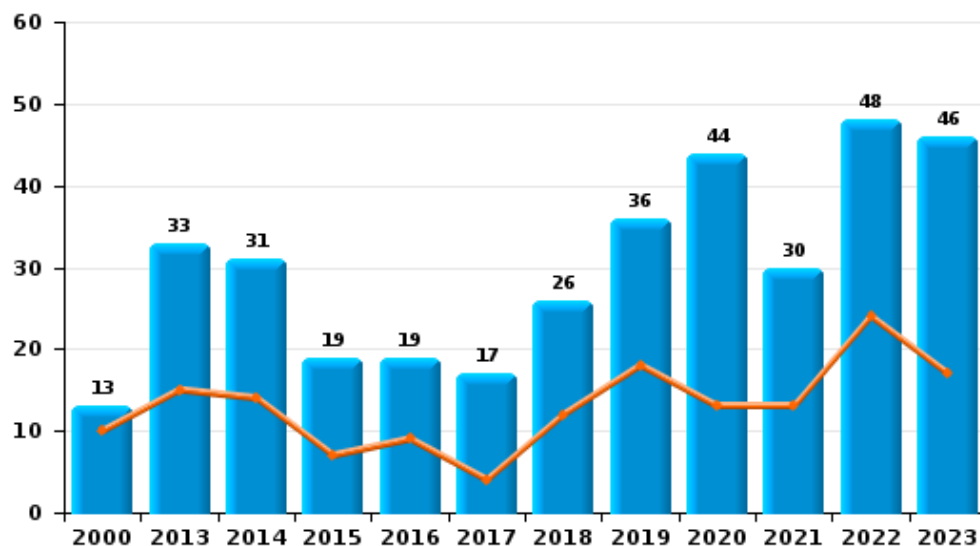
I.4. Catégorie des infractions : Drogues (top 5 des infractions au niveau national 2023)

Melle

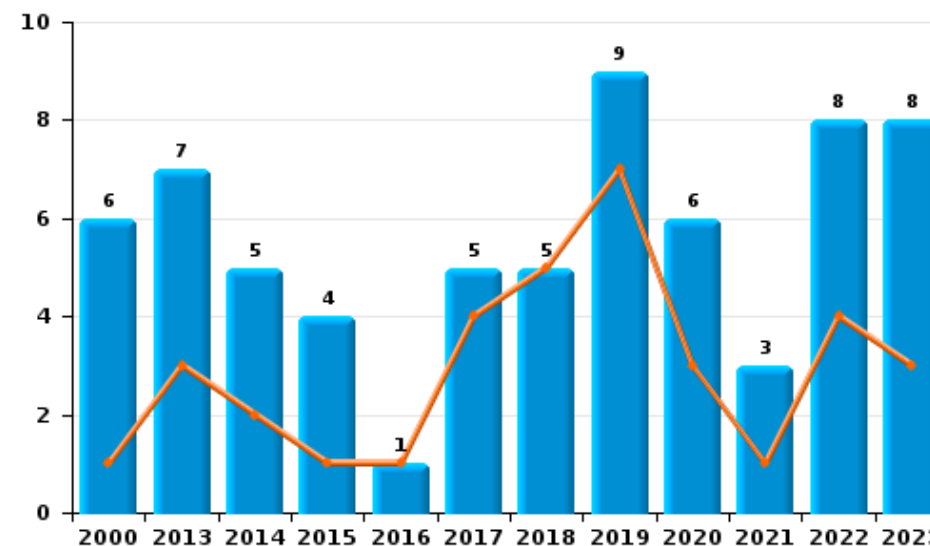
	2000	2013	2014	2015	2016	2017	2018	2019	2020	2021	2022	2023
Détention	13	33	31	19	19	17	26	36	44	30	48	46
Commerce	6	7	5	4	1	5	5	9	6	3	8	8
Usage	16		3	1		1	1	3	2		1	
Fabrication		2	1	2	1					1	1	3
Autres		1		1					1		3	2
Importation et exportation	1						1			1	2	1
Total	36	43	40	27	21	23	33	48	53	35	63	60



Détention



Commerce

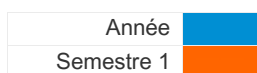




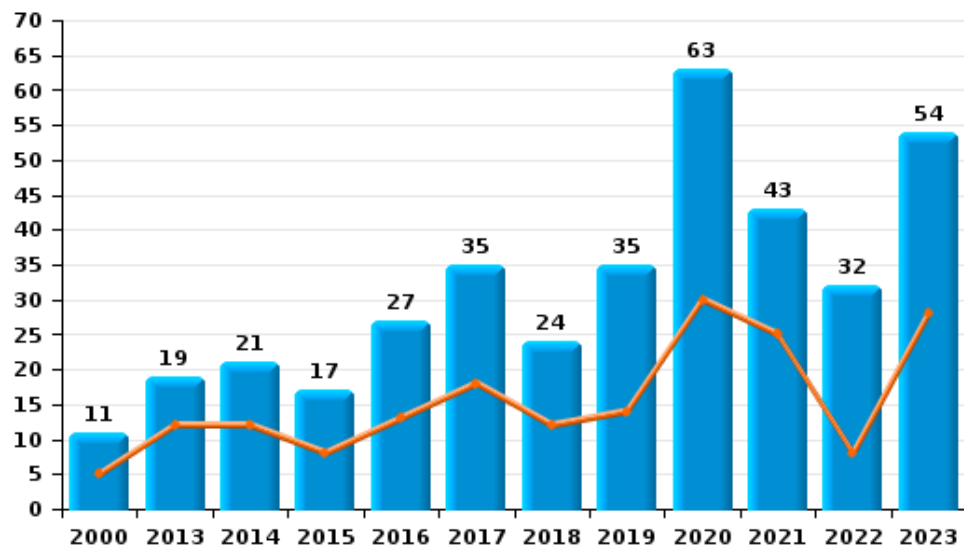
I.5. Catégorie des infractions : Fraude (top 5 des infractions au niveau national 2023)

Melle

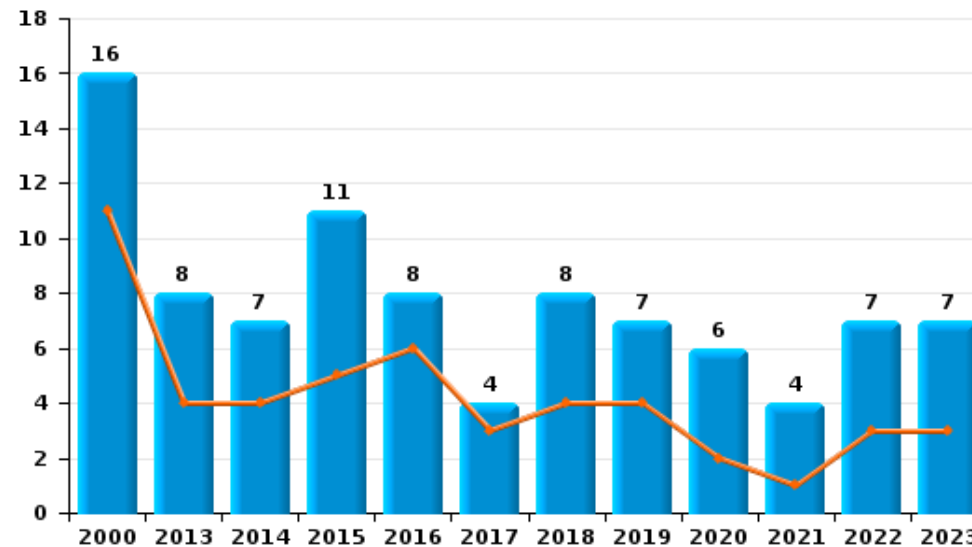
	2000	2013	2014	2015	2016	2017	2018	2019	2020	2021	2022	2023
Escroquerie	11	19	21	17	27	35	24	35	63	43	32	54
Abus de confiance et infr. apparentées	16	8	7	11	8	4	8	7	6	4	7	7
Détournement et destruction frauduleuse	20	3	1	3	3	4	1	5	2	3	10	5
Grivèlerie	2	10	3	1	2	5	4	5			3	
Fraudes: Autres	2		1	2	1	2	1		2	3	1	2
Recel	3		3			1	1			1	2	
Infr. liées à l'insolvabilité		1			1	1				1	3	3
Total	54	41	36	34	42	52	39	52	73	55	58	71



Escroquerie



Abus de confiance et infr. apparentées



STATISTIQUES POLICIERES DE CRIMINALITE

LIEU DE PERPETRATION: COMMUNE

Melle

PARTIE II : FIGURES CRIMINELLES / PHENOMENES



Melle

FC Vol moyen de transport

	2000	2013	2014	2015	2016	2017	2018	2019	2020	2021	2022	2023
Vol de voiture	11	4	9	6	3	3	6	4	3		4	4
Vol de moto		1					2					1
Carjacking	1								1			
Vol dans les garages				1				1				
Vol de vélomoteur	7	2	1	1		2	4	2	1	1	1	3
Vol de vélo	53	64	39	35	29	37	39	38	20	53	37	33

FC Cambriolage

	2000	2013	2014	2015	2016	2017	2018	2019	2020	2021	2022	2023
Cambriolage dans habitation	60	96	101	44	60	61	51	34	38	36	41	57
Cambriolage ds entreprise ou commerce	22	16	21	11	8	3	7	10	7	5	6	4
Cambriolage ds service public ou bâtiment administ	8	13	11	20	12	5	5	8	3	9	9	9
Cambriolage dans bâtiment (total)	89	125	133	75	80	69	63	51	48	49	56	69



FC Vol autre

	2000	2013	2014	2015	2016	2017	2018	2019	2020	2021	2022	2023
Vol à main armée	1	4		1		1	1	1	2			
Vol avec violence sans arme	3	5	6	3	6	3	2	1	8	1	3	8
Vol dans ou sur un véhicule	25	28	29	11	28	15	44	13	10	13	24	32
Vol d'armes et explosifs			1	1	2	2		1		1	2	2
Steaming		2										
Arrachage de sac à main	1									1		
Vol à l'arraché	1	1			1	2		2	1	2		1
Vol à la tire	7	14	8	10	8	7	5	9	5	4	5	4
Vol à l'étalage	3	9	7	3	8	8	1	9	5	10	22	44
Vol par ruse	1	5	1		1		2	1	2			1
Vol de métaux		7	3	4	9	3	4	1	1	6	2	1
Vol sur les chantiers		1	3	5	10	9	11	4	3		3	3
Vol d'animaux		2		1	2			2	1			

Criminalité ICT

	2000	2013	2014	2015	2016	2017	2018	2019	2020	2021	2022	2023
Fraude de cartes de paiements		1	1	2	1		1	3	1		1	4
Phishing						2	3	5	8	15	10	4
Shouldersurfing												1

FC Autre

	2000	2013	2014	2015	2016	2017	2018	2019	2020	2021	2022	2023
Violence contre les métiers d'intérêt général	1	11	1	11	5	8	13	5	2	7	14	15
Graffiti		4	14	1		1		2		4		1
Dégradation de voiture		22	21	30	51	17	31	25	23	25	16	24
Rixe au couteau						1						



PH Violence intrafamiliale (VIF)

	2000	2013	2014	2015	2016	2017	2018	2019	2020	2021	2022	2023
VIF: physique, dans le couple	1	12	17	20	14	24	9	16	12	10	14	20
VIF: physique, envers des descendants		1		3	1	4	4	3	1		1	1
VIF: physique, envers d'autres membres	9	3	1	3	1	2	4	2	7	4	2	2
VIF: sexuelle, dans le couple				1				1	2	1		1
VIF: sexuelle, envers des descendants	2	1	1						2	1		
VIF: sexuelle, envers d'autres membres												1
VIF: psychique, dans le couple	14	7	19	8	13	22	18	7	16	7	13	8
VIF: psychique, envers des descendants						2				1	2	
VIF: psychique, envers d'autres membres						2			4	1	2	
VIF: économique, dans le couple		2					2	1	1	1		2
VIF: économique, envers des descendants	2											
VIF: économique, envers d'autres membres	7	2		1		1	3	1			1	2

PH Hormones et dopage

	2000	2013	2014	2015	2016	2017	2018	2019	2020	2021	2022	2023
Dopage humain				1	1				1	1		1

PH Drogues

	2000	2013	2014	2015	2016	2017	2018	2019	2020	2021	2022	2023
Vente de cocaïne		2		1	1	2	1		1	1	1	4
Import-export de cocaïne												1
Import-export de drogues synthétiques							1			1		
Vente de drogues synthétiques			3			2	2	2		1	1	5
Production de cannabis (culture)											1	1
Vente de cannabis en grande quantité										1		



PH Trafic d'armes

	2000	2013	2014	2015	2016	2017	2018	2019	2020	2021	2022	2023
Commerce et production d'arme à feu et mun.								1				
Commerce et production d'arme non à feu					1						1	

PH Traite des êtres humains

	2000	2013	2014	2015	2016	2017	2018	2019	2020	2021	2022	2023
TEH - exploitation sexuelle			1		1						1	

PH Violence dans l'espace public

	2000	2013	2014	2015	2016	2017	2018	2019	2020	2021	2022	2023
Violence physique (transport public)		3	2	1		2			2		2	2
Violence physique (voie publique)	5	8	3	7	9	11	10	10	9	2	8	6
Violence physique (autre endroit public)		2			1	1	4	1	2			1
Violence physique (endroit accessible au public)	7	14	7	14	16	11	25	11	13	12	29	21
Violence sexuelle (transport public)							1				1	
Violence sexuelle (voie publique)	2	4	1	3	1	3		1	2	1	2	
Violence sexuelle (autre endroit public)		1	2	1					1	2		1
Violence sexuelle (endroit accessible au public)		7	1	3	2	1	3	2	2	1	1	1
Violence psychique (transport public)		2	2		1				1	3	2	
Violence psychique (voie publique)	9	12	3	12	6	9	7	7	14	6	8	9
Violence psychique (autre endroit public)	2			1				1	1	2	1	
Violence psychique (endroit accessible au public)	4	10	8	10	9	9	18	15	13	10	14	25
Vol à main armée (transport public)									1			
Vol à main armée (voie publique)	1	3										
Vol à main armée (autre endroit public)							1					
Vol à main armée (endroit accessible au public)		1		1		1		1				
Vol avec violence sans arme (transport public)						1			1			
Vol avec violence sans arme (voie publique)	3	2	1	1					2	1		2
Vol avec violence sans arme (endr. acces. au pub.)		2	2	2	1				3		1	3



PH Autre

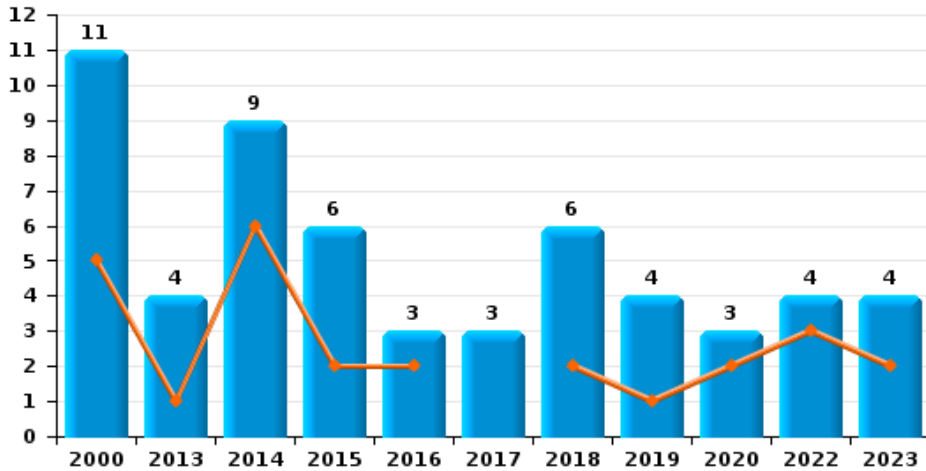
	2000	2013	2014	2015	2016	2017	2018	2019	2020	2021	2022	2023
Faux policiers											1	
Terrorisme, extrémisme et radicalisme									1			
Cyberharcèlement	4	1	1		1	2	2	3	3	2	2	3
Fraude à l'identité		2	1	6	2	3	5	4	1	9	5	9



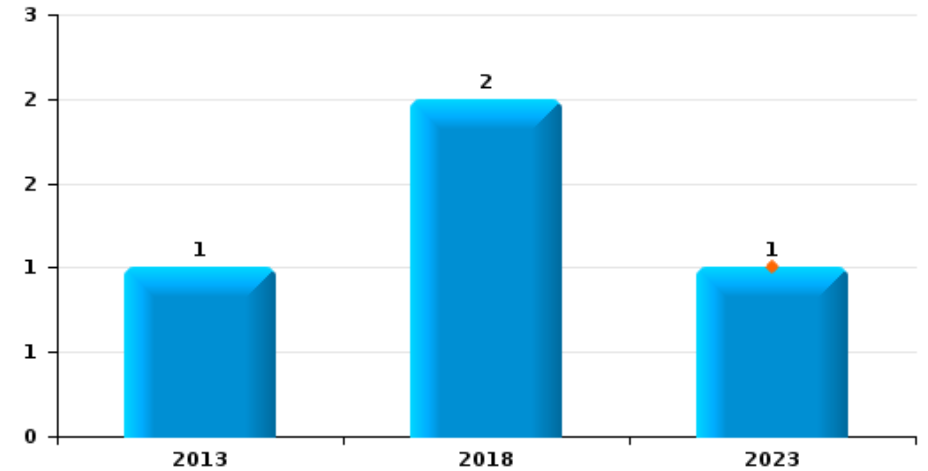
Melle

Année	■
Semestre 1	■

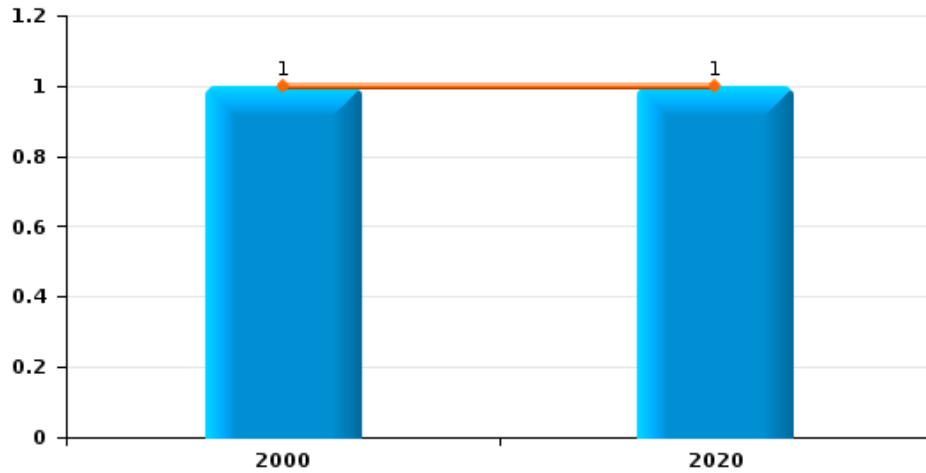
Vol de voiture



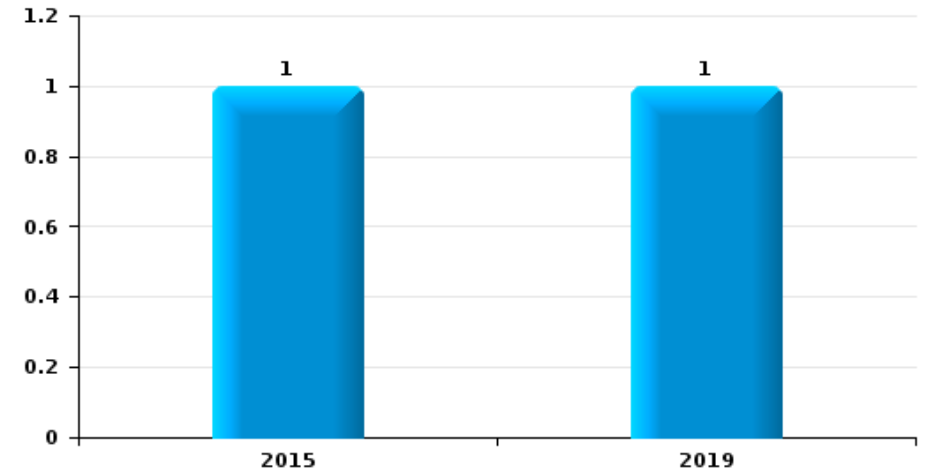
Vol de moto



Carjacking



Vol dans les garages

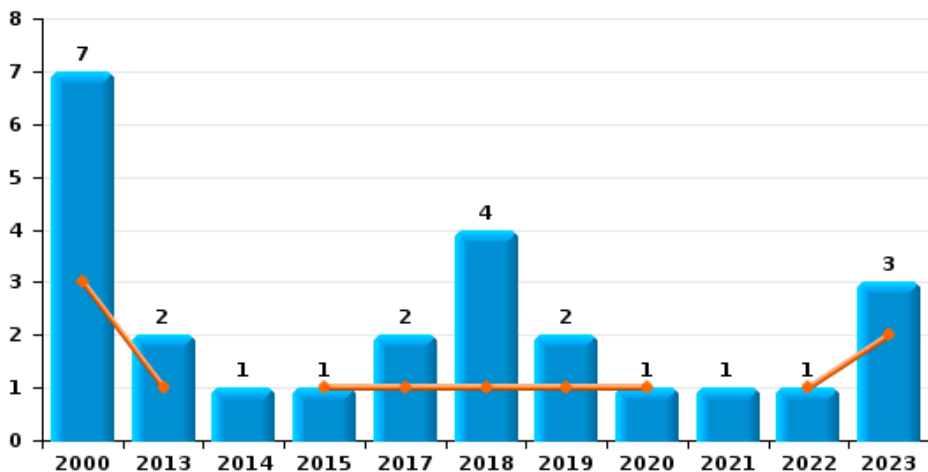




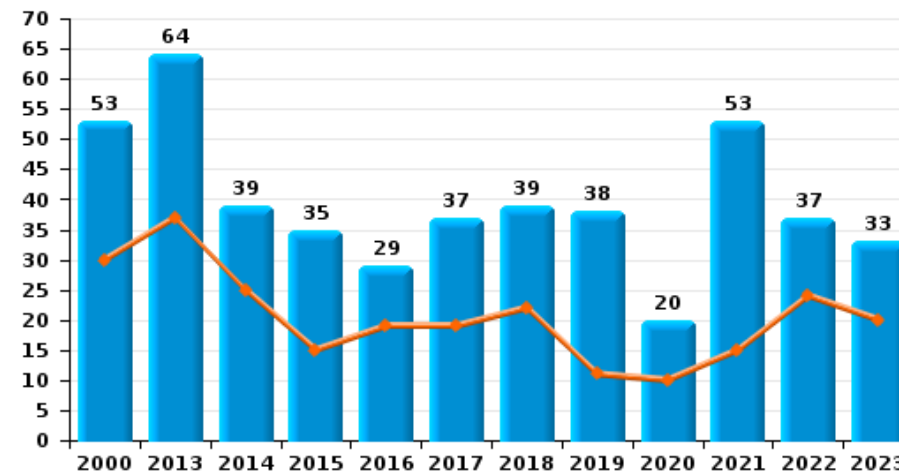
Melle

Année	■
Semestre 1	■

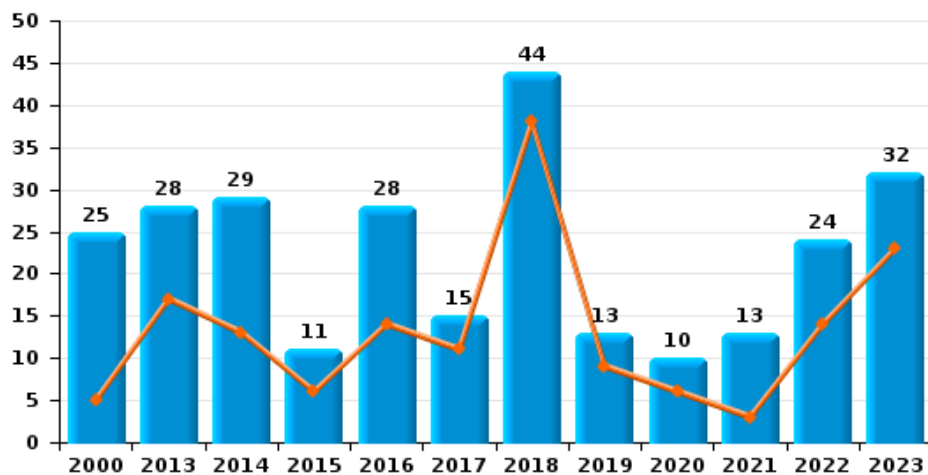
Vol de vélomoteur



Vol de vélo

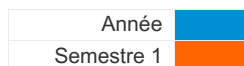


Vol dans ou sur un véhicule

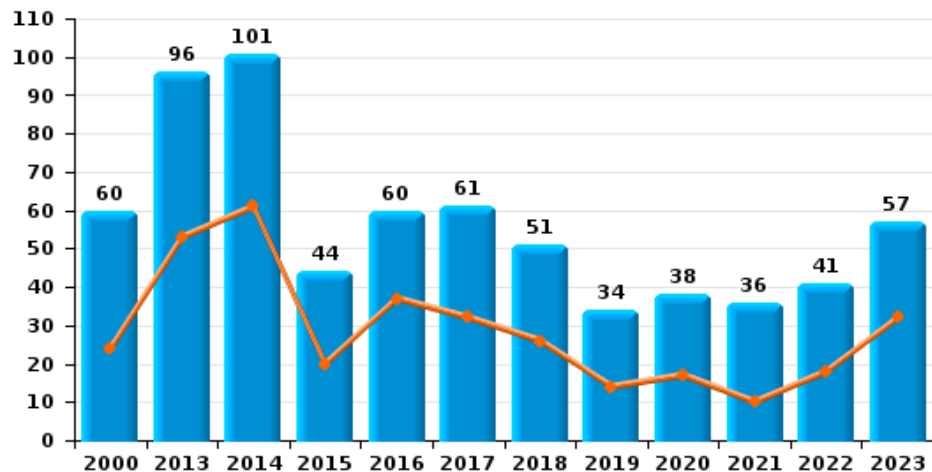




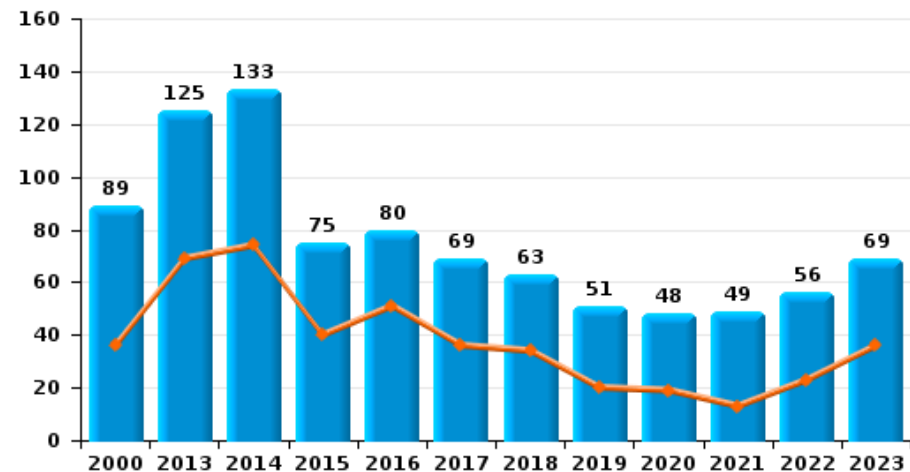
Melle



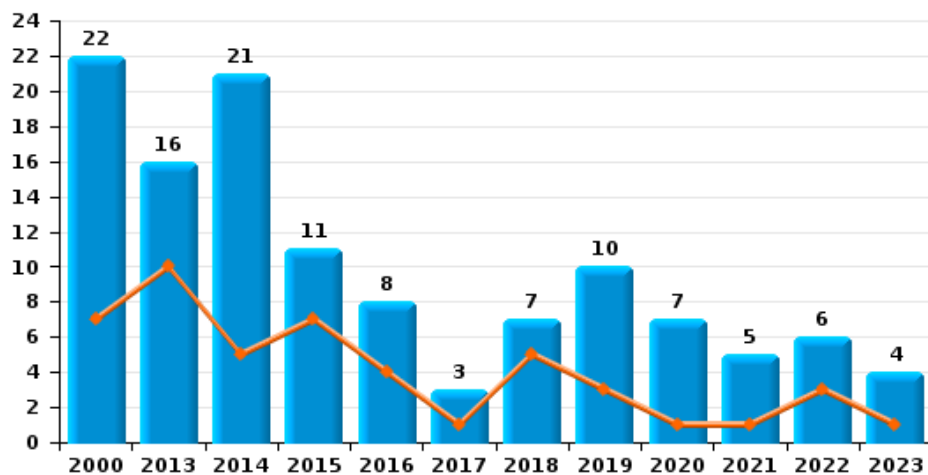
Cambriolage dans habitation



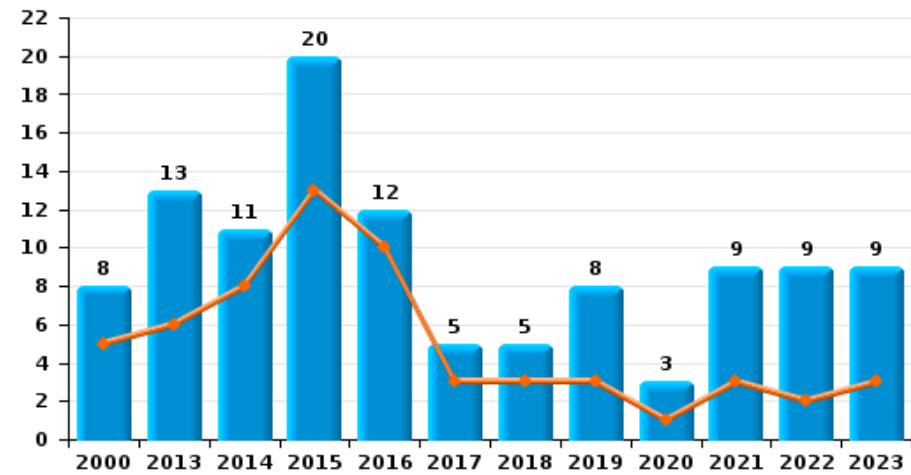
Cambriolage dans bâtiment (total)



Cambriolage ds entreprise ou commerce



Cambriolage ds service public ou bâtiment administratif

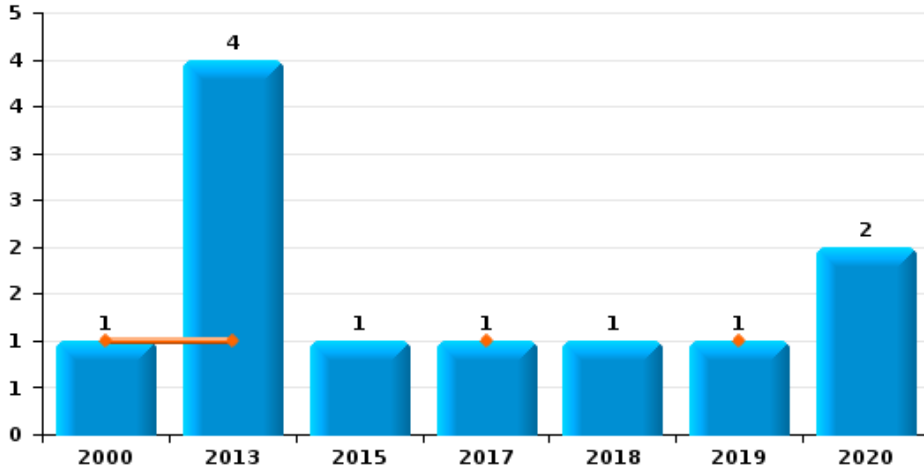




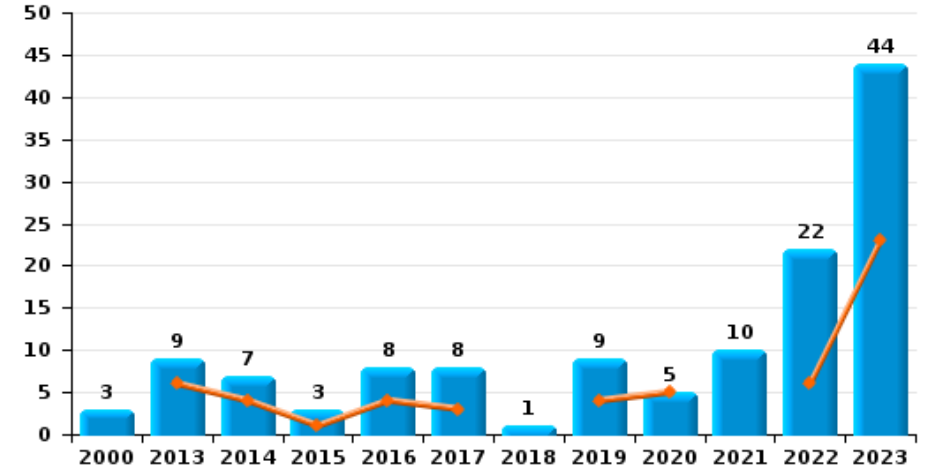
Melle

Année	■
Semestre 1	■

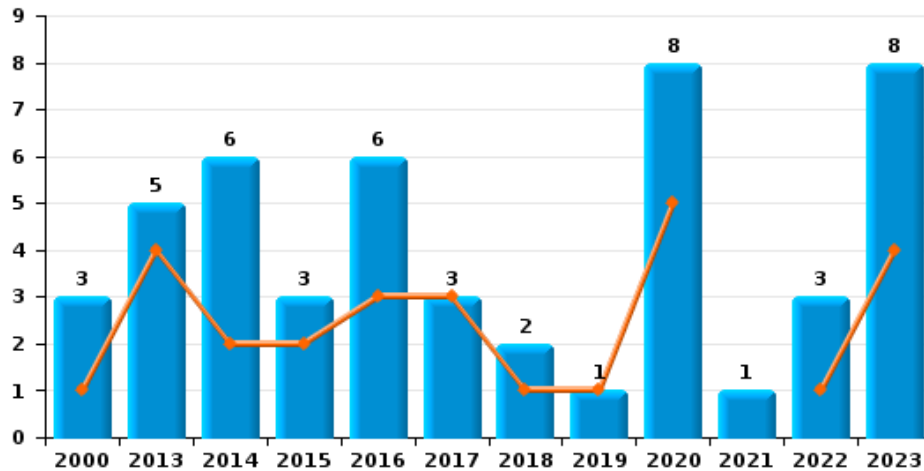
Vol à main armée



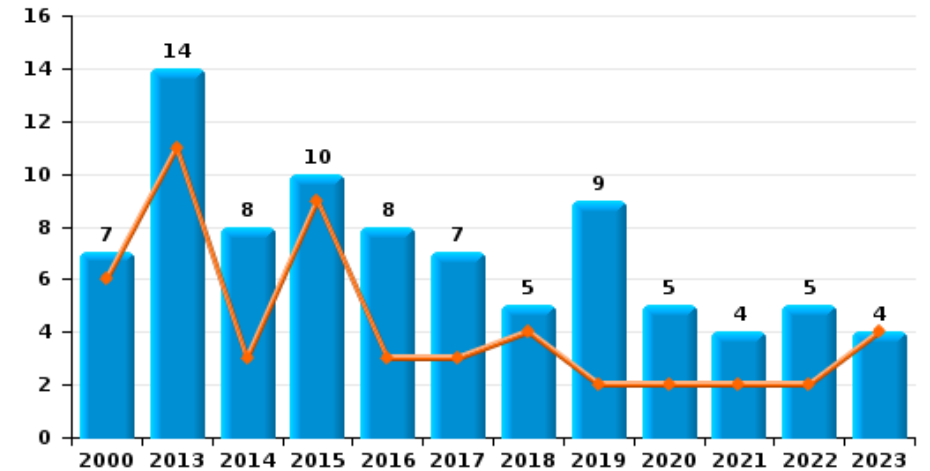
Vol à l'étalage



Vol avec violence sans arme

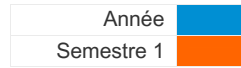


Vol à la tire

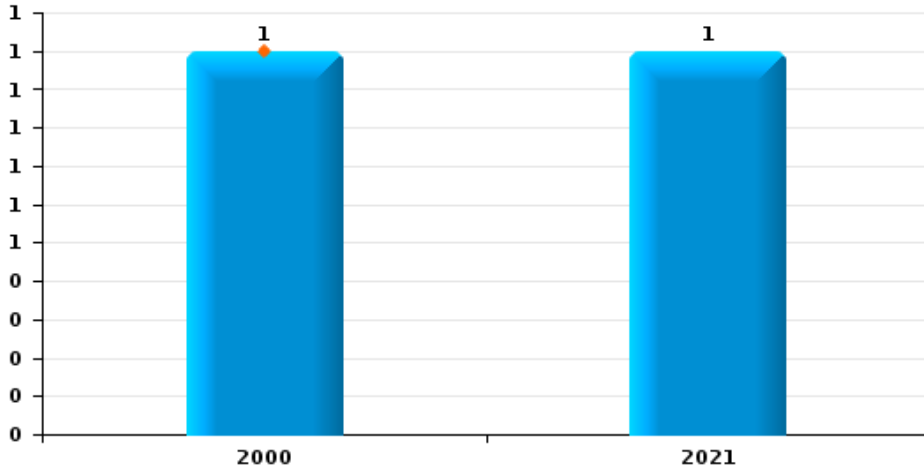




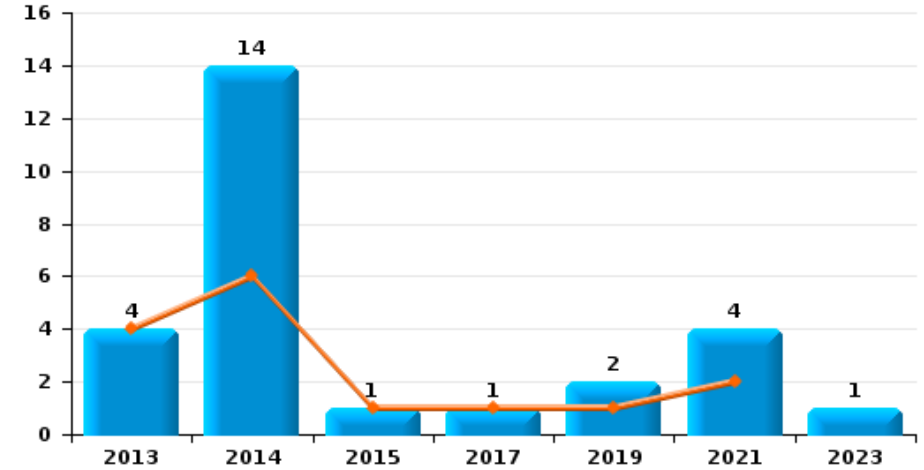
Melle



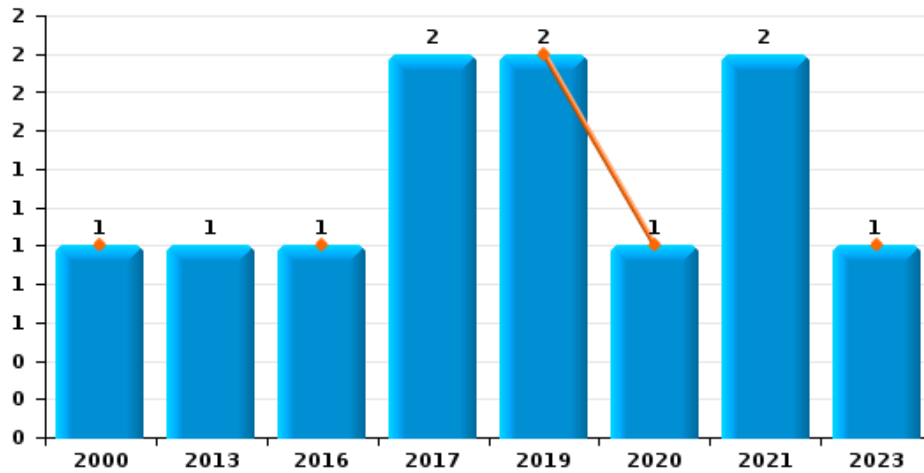
Arrachage de sac à main



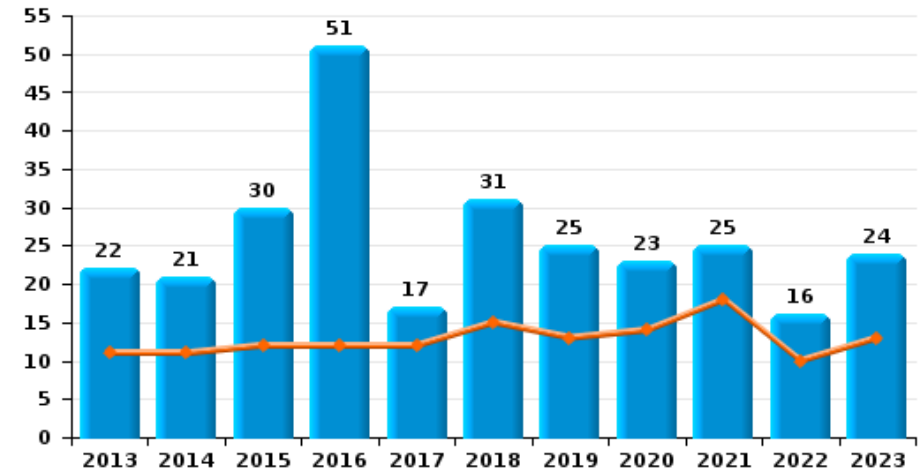
Graffiti



Vol à l'arraché



Dégradation de voiture





Melle

FC Vol moyen de transport

		2000	2013	2014	2015	2016	2017	2018	2019	2020	2021	2022	2023
Vol de voiture	Sem 1	5	1	6	2	2		2	1	2		3	2
	Sem 2	6	3	3	4	1	3	4	3	1		1	2
	Total	11	4	9	6	3	3	6	4	3		4	4
Vol de moto	Sem 1												1
	Sem 2		1					2					
	Total		1					2					1
Carjacking	Sem 1	1								1			
	Total	1								1			
Vol dans les garages	Sem 2				1				1				
	Total				1				1				
Vol de vélomoteur	Sem 1	3	1		1		1	1	1	1		1	2
	Sem 2	4	1	1			1	3	1		1		1
	Total	7	2	1	1		2	4	2	1	1	1	3
Vol de vélo	Sem 1	30	37	25	15	19	19	22	11	10	15	24	20
	Sem 2	23	27	14	20	10	18	17	27	10	38	13	13
	Total	53	64	39	35	29	37	39	38	20	53	37	33



FC Cambriolage

		2000	2013	2014	2015	2016	2017	2018	2019	2020	2021	2022	2023
Cambriolage dans habitation	Sem 1	24	53	61	20	37	32	26	14	17	10	18	32
	Sem 2	36	43	40	24	23	29	25	20	21	26	23	25
Total		60	96	101	44	60	61	51	34	38	36	41	57
Cambriolage ds entreprise ou commerce	Sem 1	7	10	5	7	4	1	5	3	1	1	3	1
	Sem 2	15	6	16	4	4	2	2	7	6	4	3	3
Total		22	16	21	11	8	3	7	10	7	5	6	4
Cambriolage ds service public ou bâtiment administ	Sem 1	5	6	8	13	10	3	3	3	1	3	2	3
	Sem 2	3	7	3	7	2	2	2	5	2	6	7	6
Total		8	13	11	20	12	5	5	8	3	9	9	9
Cambriolage dans bâtiment (total)	Sem 1	36	69	74	40	51	36	34	20	19	13	23	36
	Sem 2	53	56	59	35	29	33	29	31	29	36	33	33
Total		89	125	133	75	80	69	63	51	48	49	56	69



FC Vol autre

		2000	2013	2014	2015	2016	2017	2018	2019	2020	2021	2022	2023
Vol à main armée	Sem 1	1	1				1		1				
	Sem 2		3		1			1		2			
	Total	1	4		1		1	1	1	2			
Vol avec violence sans arme	Sem 1	1	4	2	2	3	3	1	1	5		1	4
	Sem 2	2	1	4	1	3		1		3	1	2	4
	Total	3	5	6	3	6	3	2	1	8	1	3	8
Vol dans ou sur un véhicule	Sem 1	5	17	13	6	14	11	38	9	6	3	14	23
	Sem 2	20	11	16	5	14	4	6	4	4	10	10	9
	Total	25	28	29	11	28	15	44	13	10	13	24	32
Vol d'armes et explosifs	Sem 1					1	1					2	1
	Sem 2			1	1	1	1		1		1		1
	Total			1	1	2	2		1		1	2	2
Steaming	Sem 2		2										
	Total		2										
Arrachage de sac à main	Sem 1	1											
	Sem 2										1		
	Total	1									1		
Vol à l'arraché	Sem 1	1				1			2	1			1
	Sem 2		1				2				2		
	Total	1	1			1	2		2	1	2		1
Vol à la tire	Sem 1	6	11	3	9	3	3	4	2	2	2	2	4
	Sem 2	1	3	5	1	5	4	1	7	3	2	3	
	Total	7	14	8	10	8	7	5	9	5	4	5	4
Vol à l'étalage	Sem 1		6	4	1	4	3		4	5		6	23
	Sem 2	3	3	3	2	4	5	1	5		10	16	21
	Total	3	9	7	3	8	8	1	9	5	10	22	44



FC Vol autre

		2000	2013	2014	2015	2016	2017	2018	2019	2020	2021	2022	2023
Vol par ruse	Sem 1		4	1		1		2	1	2			
	Sem 2	1	1										1
	Total	1	5	1		1		2	1	2			1
Vol de métaux	Sem 1		6		2	5	2	1	1		1	1	1
	Sem 2		1	3	2	4	1	3		1	5	1	
	Total		7	3	4	9	3	4	1	1	6	2	1
Vol sur les chantiers	Sem 1		1	1	2	1	6	7	2	1		3	3
	Sem 2			2	3	9	3	4	2	2			
	Total		1	3	5	10	9	11	4	3		3	3
Vol d'animaux	Sem 1		1		1	1			1				
	Sem 2		1			1			1	1			
	Total		2		1	2			2	1			



Criminalité ICT

		2000	2013	2014	2015	2016	2017	2018	2019	2020	2021	2022	2023
Fraude de cartes de paiements	Sem 1				1	1			3	1			3
	Sem 2		1	1	1			1				1	1
	Total		1	1	2	1		1	3	1		1	4
Phishing	Sem 1						2	2	4	4	5	4	1
	Sem 2							1	1	4	10	6	3
	Total						2	3	5	8	15	10	4
Shouldersurfing	Sem 1												1
	Total												1



FC Autre

		2000	2013	2014	2015	2016	2017	2018	2019	2020	2021	2022	2023
Violence contre les métiers d'intérêt général	Sem 1	1	5		3	3	4	10	2	1	2	2	5
	Sem 2		6	1	8	2	4	3	3	1	5	12	10
	Total	1	11	1	11	5	8	13	5	2	7	14	15
Graffiti	Sem 1		4	6	1		1		1		2		
	Sem 2			8					1		2		1
	Total		4	14	1		1		2		4		1
Dégradation de voiture	Sem 1		11	11	12	12	12	15	13	14	18	10	13
	Sem 2		11	10	18	39	5	16	12	9	7	6	11
	Total		22	21	30	51	17	31	25	23	25	16	24
Rixe au couteau	Sem 2						1						
	Total						1						



PH Violence intrafamiliale (VIF)

		2000	2013	2014	2015	2016	2017	2018	2019	2020	2021	2022	2023
VIF: physique, dans le couple	Sem 1	1	5	5	9	4	9	5	9	7	6	6	10
	Sem 2		7	12	11	10	15	4	7	5	4	8	10
	Total	1	12	17	20	14	24	9	16	12	10	14	20
VIF: physique, envers des descendants	Sem 1				1		2	3				1	1
	Sem 2		1		2	1	2	1	3	1			
	Total		1		3	1	4	4	3	1		1	1
VIF: physique, envers d'autres membres	Sem 1	5		1	1		1	2	1	4	3	1	2
	Sem 2	4	3		2	1	1	2	1	3	1	1	
	Total	9	3	1	3	1	2	4	2	7	4	2	2
VIF: sexuelle, dans le couple	Sem 1				1					2			
	Sem 2								1		1		1
	Total				1				1	2	1		1
VIF: sexuelle, envers des descendants	Sem 1	2	1							1			
	Sem 2				1					1	1		
	Total	2	1		1					2	1		
VIF: sexuelle, envers d'autres membres	Sem 1												1
	Sem 2												
	Total												1
VIF: psychique, dans le couple	Sem 1	3	4	7	1	3	8	6	4	7	5	3	2
	Sem 2	11	3	12	7	10	14	12	3	9	2	10	6
	Total	14	7	19	8	13	22	18	7	16	7	13	8
VIF: psychique, envers des descendants	Sem 1						2						
	Sem 2										1	2	
	Total						2				1	2	
VIF: psychique, envers d'autres membres	Sem 1						2			1	1	1	
	Sem 2									3		1	
	Total						2			4	1	2	



PH Violence intrafamiliale (VIF)

		2000	2013	2014	2015	2016	2017	2018	2019	2020	2021	2022	2023
VIF: économique, dans le couple	Sem 1		2					1	1	1			1
	Sem 2							1			1		1
Total			2					2	1	1	1		2
VIF: économique, envers des descendants	Sem 2	2											
Total		2											
VIF: économique, envers d'autres membres	Sem 1	4	1		1			2	1			1	1
	Sem 2	3	1			1		1					1
Total		7	2		1	1		3	1			1	2



PH Hormones et dopage

		2000	2013	2014	2015	2016	2017	2018	2019	2020	2021	2022	2023
Dopage humain	Sem 1									1	1		
	Sem 2				1	1							1
Total					1	1				1	1		1



PH Drogues

		2000	2013	2014	2015	2016	2017	2018	2019	2020	2021	2022	2023
Vente de cocaïne	Sem 1		2			1	2	1		1			1
	Sem 2				1						1	1	3
	Total		2		1	1	2	1		1	1	1	4
Import-export de cocaïne	Sem 2												1
	Total												1
Import-export de drogues synthétiques	Sem 1							1			1		
	Total							1			1		
Vente de drogues synthétiques	Sem 1			2			1	2	1			1	2
	Sem 2			1			1		1		1		3
	Total			3			2	2	2		1	1	5
Production de cannabis (culture)	Sem 1												1
	Sem 2											1	
	Total											1	1
Vente de cannabis en grande quantité	Sem 2										1		
	Total										1		



PH Trafic d'armes

		2000	2013	2014	2015	2016	2017	2018	2019	2020	2021	2022	2023
Commerce et production d'arme à feu et mun.	Sem 1								1				
	Total								1				
Commerce et production d'arme non à feu	Sem 1					1						1	
	Total					1						1	



PH Traite des êtres humains

		2000	2013	2014	2015	2016	2017	2018	2019	2020	2021	2022	2023
TEH - exploitation sexuelle	Sem 1			1								1	
	Sem 2				1								
Total				1		1						1	



PH Violence dans l'espace public

		2000	2013	2014	2015	2016	2017	2018	2019	2020	2021	2022	2023
Violence physique (transport public)	Sem 1		1	1			2					1	
	Sem 2		2	1	1					2		1	2
Total			3	2	1		2			2		2	2
Violence physique (voie publique)	Sem 1	3	3	1	3	3	5	9	5	3	2	1	
	Sem 2	2	5	2	4	6	6	1	5	6		7	6
Total		5	8	3	7	9	11	10	10	9	2	8	6
Violence physique (autre endroit public)	Sem 1		1							1			
	Sem 2		1			1	1	4	1	1			1
Total			2			1	1	4	1	2			1
Violence physique (endroit accessible au public)	Sem 1	4	8	3	7	5	5	19	8	7	3	11	9
	Sem 2	3	6	4	7	11	6	6	3	6	9	18	12
Total		7	14	7	14	16	11	25	11	13	12	29	21
Violence sexuelle (transport public)	Sem 1							1				1	
	Total							1				1	
Violence sexuelle (voie publique)	Sem 1	1	1		1		2		1	2			
	Sem 2	1	3	1	2	1	1				1	2	
Total		2	4	1	3	1	3		1	2	1	2	
Violence sexuelle (autre endroit public)	Sem 1			1									1
	Sem 2		1	1	1					1	2		
Total			1	2	1					1	2		1
Violence sexuelle (endroit accessible au public)	Sem 1		5		1		1	2	1	2			1
	Sem 2		2	1	2	2		1	1		1	1	
Total			7	1	3	2	1	3	2	2	1	1	1
Violence psychique (transport public)	Sem 1			1							1		
	Sem 2		2	1		1				1	2	2	
Total			2	2		1				1	3	2	



PH Violence dans l'espace public

		2000	2013	2014	2015	2016	2017	2018	2019	2020	2021	2022	2023
Violence psychique (voie publique)	Sem 1	4	6	3	7	3	5	4	2	4	3	3	6
	Sem 2	5	6		5	3	4	3	5	10	3	5	3
	Total	9	12	3	12	6	9	7	7	14	6	8	9
Violence psychique (autre endroit public)	Sem 1	2								1	1		
	Sem 2				1				1		1	1	
	Total	2			1				1	1	2	1	
Violence psychique (endroit accessible au public)	Sem 1	3	6	4	6	5	2	9	10	7	2	3	11
	Sem 2	1	4	4	4	4	7	9	5	6	8	11	14
	Total	4	10	8	10	9	9	18	15	13	10	14	25
Vol à main armée (transport public)	Sem 2									1			
	Total									1			
Vol à main armée (voie publique)	Sem 1	1											
	Sem 2		3										
	Total	1	3										
Vol à main armée (autre endroit public)	Sem 2							1					
	Total							1					
Vol à main armée (endroit accessible au public)	Sem 1		1				1		1				
	Sem 2				1								
	Total		1		1		1		1				
Vol avec violence sans arme (transport public)	Sem 1						1			1			
	Total						1			1			
Vol avec violence sans arme (voie publique)	Sem 1	1	2		1					2			
	Sem 2	2		1							1		2
	Total	3	2	1	1					2	1		2



PH Violence dans l'espace public

		2000	2013	2014	2015	2016	2017	2018	2019	2020	2021	2022	2023
Vol avec violence sans arme (endr. acces. au pub.)	Sem 1		2	1	1					2			2
	Sem 2			1	1	1				1		1	1
Total			2	2	2	1				3		1	3



PH Autre

		2000	2013	2014	2015	2016	2017	2018	2019	2020	2021	2022	2023
Faux policiers	Sem 2											1	
	Total											1	
Terrorisme, extrémisme et radicalisme	Sem 2									1			
	Total									1			
Cyberharcèlement	Sem 1	2	1					1	1	2	2		2
	Sem 2	2		1		1	2	1	2	1		2	1
	Total	4	1	1		1	2	2	3	3	2	2	3
Fraude à l'identité	Sem 1		1		3	1	2	3	3	1	4	2	5
	Sem 2		1	1	3	1	1	2	1		5	3	4
	Total		2	1	6	2	3	5	4	1	9	5	9



Melle

2022

FC Vol moyen de transport

	Jan	Fév	Mar	Avr	Mai	Juin	Juil	Sep	Oct	Nov	Déc	Total
Vol de voiture		1	1			1			1			4
Vol de vélomoteur	1											1
Vol de vélo	3	5	3	7	3	3	4	2	3	1	3	37

FC Cambriolage

	Jan	Fév	Mar	Avr	Mai	Juin	Juil	Août	Sep	Oct	Nov	Déc	Total
Cambriolage dans habitation	7	2	3	3		3	3	6	2	2	3	7	41
Cambriolage ds entreprise ou commerce			1		1	1				3			6
Cambriolage ds service public ou bâtiment administ		1				1	1	2	1		1	2	9
Cambriolage dans bâtiment (total)	7	3	4	3	1	5	4	8	3	5	4	9	56

FC Vol autre

	Jan	Fév	Mar	Avr	Mai	Juin	Juil	Août	Sep	Oct	Nov	Déc	Total
Vol avec violence sans arme						1		1	1				3
Vol dans ou sur un véhicule	4	2	4	2		2		5	3	1		1	24
Vol d'armes et explosifs	1	1											2
Vol à la tire		1	1						1	2			5
Vol à l'étalage		1	2		1	2	7	3		2	3	1	22
Vol de métaux		1								1			2
Vol sur les chantiers	1			1		1							3



Criminalité ICT

	Fév	Avr	Août	Oct	Nov	Déc	Total
Fraude de cartes de paiements				1			1
Phishing	2	2	1	1	2	2	10

FC Autre

	Jan	Mar	Avr	Mai	Juin	Juil	Août	Sep	Oct	Nov	Déc	Total
Violence contre les métiers d'intérêt général		1			1		5	3	1	1	2	14
Dégradation de voiture	2	1	2	3	2	2	3				1	16

PH Violence intrafamiliale (VIF)

	Jan	Mar	Avr	Mai	Juin	Juil	Août	Sep	Oct	Déc	Total
VIF: physique, dans le couple	2	1	2		1	1	1	1	2	3	14
VIF: physique, envers des descendants					1						1
VIF: physique, envers d'autres membres					1		1				2
VIF: psychique, dans le couple	1	1		1		1		2	2	5	13
VIF: psychique, envers des descendants						1				1	2
VIF: psychique, envers d'autres membres			1							1	2
VIF: économique, envers d'autres membres			1								1

PH Drogues

	Mai	Août	Sep	Total
Vente de cocaïne			1	1
Vente de drogues synthétiques	1			1
Production de cannabis (culture)		1		1

PH Trafic d'armes

	Mai	Total
Commerce et production d'arme non à feu	1	1



PH Traite des êtres humains

	Mar	Total
TEH - exploitation sexuelle	1	1

PH Violence dans l'espace public

	Jan	Fév	Mar	Avr	Mai	Juin	Juil	Août	Sep	Oct	Nov	Déc	Total
Violence physique (transport public)			1				1						2
Violence physique (voie publique)	1						1	1		1	1	3	8
Violence physique (endroit accessible au public)		3	1	2	1	4	1	5	5		3	4	29
Violence sexuelle (transport public)			1										1
Violence sexuelle (voie publique)									2				2
Violence sexuelle (endroit accessible au public)								1					1
Violence psychique (transport public)									1	1			2
Violence psychique (voie publique)	1	1	1					1	1	1	1	1	8
Violence psychique (autre endroit public)											1		1
Violence psychique (endroit accessible au public)		3					3	2	2	1	2	1	14
Vol avec violence sans arme (endr. acces. au pub.)								1					1

PH Autre

	Jan	Avr	Août	Sep	Oct	Déc	Total
Faux policiers				1			1
Cyberharcèlement					1	1	2
Fraude à l'identité	1	1	1		2		5



2023

FC Vol moyen de transport

	Jan	Fév	Mar	Avr	Mai	Juin	Juil	Août	Sep	Oct	Nov	Déc	Total
Vol de voiture				2				1				1	4
Vol de moto					1								1
Vol de vélomoteur		2						1					3
Vol de vélo	1	1	5	3	5	5	1	3	3	1	2	3	33

FC Cambriolage

	Jan	Fév	Mar	Avr	Mai	Juin	Juil	Août	Sep	Oct	Nov	Déc	Total
Cambriolage dans habitation	10	8	6	1	2	5	4	7	2	4	5	3	57
Cambriolage ds entreprise ou commerce						1		1		1		1	4
Cambriolage ds service public ou bâtiment administ	1		1		1		1		2		3		9
Cambriolage dans bâtiment (total)	11	8	7	1	3	6	5	8	4	5	8	3	69

FC Vol autre

	Jan	Fév	Mar	Avr	Mai	Juin	Juil	Août	Sep	Oct	Nov	Déc	Total
Vol avec violence sans arme	1				3		1		1	1	1		8
Vol dans ou sur un véhicule	2	1	1	6	6	7	1			3	3	2	32
Vol d'armes et explosifs				1							1		2
Vol à l'arraché		1											1
Vol à la tire	3	1											4
Vol à l'étalage	4	8	1	4	2	4	9	2	4	3	1	2	44
Vol par ruse											1		1
Vol de métaux						1							1
Vol sur les chantiers	1	1				1							3



Criminalité ICT

	Fév	Avr	Mai	Juin	Juil	Nov	Déc	Total
Fraude de cartes de paiements	1	1		1			1	4
Phishing			1		2	1		4
Shouldersurfing	1							1

FC Autre

	Jan	Fév	Mar	Avr	Mai	Juin	Juil	Août	Sep	Oct	Nov	Déc	Total
Violence contre les métiers d'intérêt général		3				2		3	1	1	3	2	15
Graffiti										1			1
Dégradation de voiture	2		3	1	1	6	1		3	1	5	1	24

PH Violence intrafamiliale (VIF)

	Jan	Fév	Mar	Avr	Mai	Juin	Juil	Août	Sep	Oct	Nov	Déc	Total
VIF: physique, dans le couple	1	1	3		2	3	2	3		1	3	1	20
VIF: physique, envers des descendants			1										1
VIF: physique, envers d'autres membres						2							2
VIF: sexuelle, dans le couple							1						1
VIF: sexuelle, envers d'autres membres								1					1
VIF: psychique, dans le couple						2		2	2	2			8
VIF: économique, dans le couple				1			1						2
VIF: économique, envers d'autres membres					1		1						2

PH Hormones et dopage

	Nov	Total
Dopage humain	1	1



PH Drogues

	Jan	Juin	Nov	Déc	Total
Vente de cocaïne	1		2	1	4
Import-export de cocaïne			1		1
Vente de drogues synthétiques	1	1	1	2	5
Production de cannabis (culture)		1			1

PH Violence dans l'espace public

	Jan	Fév	Mar	Avr	Mai	Juin	Juil	Août	Sep	Oct	Nov	Déc	Total
Violence physique (transport public)											2		2
Violence physique (voie publique)							2		1	2	1		6
Violence physique (autre endroit public)									1				1
Violence physique (endroit accessible au public)	1	3		1	1	3		3		2	4	3	21
Violence sexuelle (autre endroit public)				1									1
Violence sexuelle (endroit accessible au public)				1									1
Violence psychique (voie publique)	1	2		1	1	1				3			9
Violence psychique (endroit accessible au public)	3		1		3	4	2	3	5	3		1	25
Vol avec violence sans arme (voie publique)										1	1		2
Vol avec violence sans arme (endr. acces. au pub.)	1				1		1						3

PH Autre

	Jan	Fév	Mar	Avr	Juin	Sep	Oct	Nov	Total
Cyberharcèlement			1	1		1			3
Fraude à l'identité	2	1		1	1	1	2	1	9

STATISTIQUES POLICIERES DE CRIMINALITE

LIEU DE PERPETRATION: COMMUNE

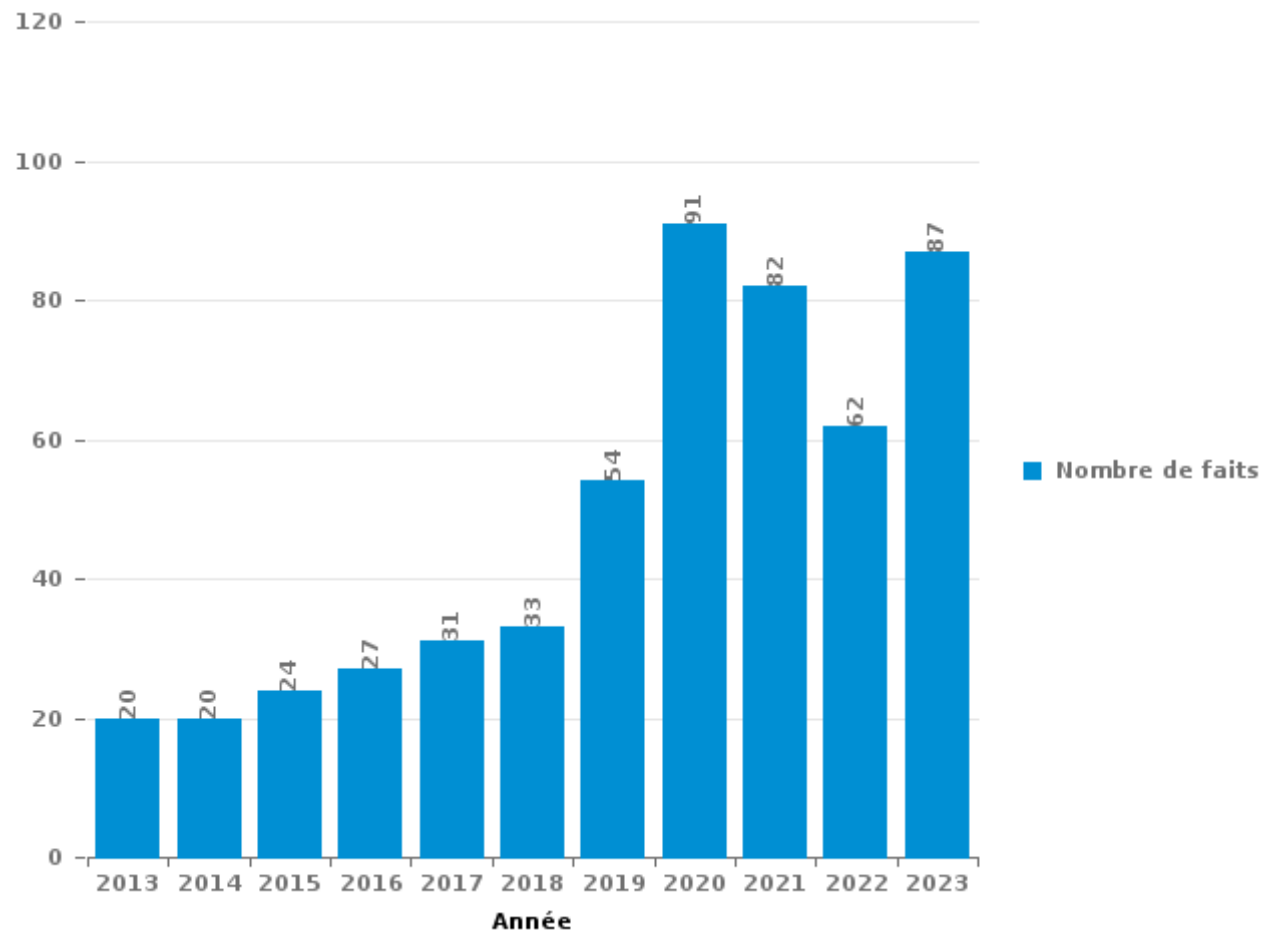
Melle

PARTIE III : ICT



Melle

Nombre total de délits avec un élément ICT/online, depuis 2013





Criminalité ICT/online au sens strict

Infractions (exhaustif)

	2013	2014	2015	2016	2017	2018	2019	2020	2021	2022	2023
Code pénal social: Infr. contre foi publique en droit pénal social: Faux en informatique											1
Criminalité informatique: Faux en informatique:	1		1		1		2	3	3	5	9
Criminalité informatique: Fraude informatique:	2	3	11	6	3	6	16	28	32	27	24
Criminalité informatique: Hacking:			3	3	1	3	2	5	4	2	3
Criminalité informatique: Sabotage:	3			1					2		
Total:	6	3	15	10	5	9	20	36	41	34	37

Figures criminelles (à considérer spécifiquement – ne pas additionner avec d'autres éléments – risque de double comptage!)

	2013	2014	2015	2016	2017	2018	2019	2020	2021	2022	2023
Fraude de cartes de paiements	1	1	2	1		1	3	1		1	4
Phishing					2	3	5	8	15	10	4
Shouldersurfing											1



Criminalité ICT/online au sens large

Infractions (uniquement si code-fait existe)

	2013	2014	2015	2016	2017	2018	2019	2020	2021	2022	2023
Fraude: Escroquerie: Fraude par internet	11	14	9	15	25	20	32	56	39	25	45
Infr. contre autres valeurs morales et sentiments: Cyberlokkig (leurre de mineur par ICT):				1					1		
Infr. contre les moeurs: Pornographie infantine: Accès pornographie infantine via technologie									1		
Infr. contre les moeurs: Voyeurisme: Diffusion enregistrement nudité ou intimité								1			
Total:	11	14	9	16	25	20	32	57	41	25	45

Figures criminelles (à considérer spécifiquement – ne pas additionner avec d'autres éléments – risque de double comptage!)

	2013	2014	2016	2017	2018	2019	2020	2021	2022	2023
Cyberharcèlement	1	1	1	2	2	3	3	2	2	3

STATISTIQUES POLICIERES DE CRIMINALITE

LIEU DE PERPETRATION: COMMUNE

Melle

PARTIE IV : DESTINATION LIEU



Melle

Vol et extorsion

	2000	2013	2014	2015	2016	2017	2018	2019	2020	2021	2022	2023
Habitation: maison	60	92	94	40	58	54	56	34	34	39	33	64
Voie publique	63	57	49	23	34	22	32	22	16	18	24	31
Magasin	24	24	19	18	16	14	10	21	14	20	32	52
Emplacement de vélo	17	26	15	12	10	10	16	13	7	13	8	12
Habitation: non précisée	4	23	19	14	18	17	10	10	3	5	10	9
Institution d'enseignement	12	14	14	10	11	9	8	4	2	10	7	12
Habitation: allée	6	9	11	11	13	7	25	4	2	5	5	9
Habitation: dépendances	7	12	15	5	7	13	3	4	8	9	7	6
Station de bus / métro et gare de chemin de fer	4	10	8	5	7	10	9	11	4	6	11	7
Entreprise	14	16	24	5	7	2	4	5	6	1	5	2
Habitation: appartement	5	9	8	7	2	7	5	6	15	6	5	9
Inconnue	7	6	5	4	6	12	5	8	5	5	4	10
Hôpital	6	9	6	21	5	9	4	4	3	1	3	3
Parking	10	12	6	3	2	6	2	6	3	1	3	4
Maison de repos	2	23	1		3	3	1	9	3	2	2	4
Autre	3	7	4	3	7	3	8	3	3	2	1	8
Chantier		1	3	5	10	9	11	4	3		3	3
Culture et loisirs		5	1	8	3	3	5	7	1	2	6	3
Horeca	5	1	5	6	2	5	1	1	1	2	2	1
Service public	4	5		1	1	3	2	1	3	6	1	2
Habitation: garage	4	2	2	2	3	1	2	3		4	5	
Infrastructure sportive	1		1	5	2		2	1	1	1	2	3
Terrain	1	4	3	2	1	2	4		1	1		
Service	1	2	2	2		1	1		2	1	3	1
Station essence	2	2		1	3		1	2	1		1	1
Arrêt de bus / tram	1		1		1	3	2	1				1
Cimetière	1			1	1	3		1			1	1
Banque / institution financière	1	1	2		1			1				
Bâtiment administratif				1		1	2		1			1
Stade	1			3	1		1					
Edifice religieux / lieu du culte		1	1	1		1						1
Médecin / dentiste / pharmacien	1			1				2	1			
Moyen de transport: voiture			1		1			1				1
Aéroport			2	1								
Habitation: autre						2					1	
Moyen de transport: autobus / autocar		1				1				1		
Moyen de transport: camion	1				1				1			
Moyen de transport: train / tram / métro	1		1						1			
Moyen de transport: autre		1	1									
Guichet automatique						1						
Total	269	375	324	221	237	234	232	189	145	161	185	261



Melle

Dégradation de la propriété

	2000	2013	2014	2015	2016	2017	2018	2019	2020	2021	2022	2023
Voie publique	22	28	31	33	35	13	26	27	12	13	17	16
Habitation: résidence principale	11	17	12	10	19	12	9	10	8	4	12	8
Hôpital	1	5	3	1	8	8	11	7	7	9	5	9
Parking	3	2	7	6	11	5	6	2	4	10	2	6
Habitation: non précisée	2	2	6	9	4	5	1	3	3	1	4	1
Terrain	6	4	7	2	4	4	2	2	1			2
Habitation: allée	5	3	1	1	5	2	3	2	1	4	1	1
Inconnue	3			1	4	1		4		5	2	5
Institution d'enseignement	4	5	2	3	1		1	2	1	3		1
Culture et loisirs	3	3	2	1	4		4		2		2	
Habitation: jardin	3	2	2	4	1		1	3	1		1	1
Infrastructure sportive	3	1	3				3	3	5	1		
Entreprise	1	1	2	6		1	3					2
Magasin	3	1	2	2			1		1	2	1	2
Autre	1	1	2		1	1	1	1		2	2	
Emplacement de vélo	2				2	2		1	1		1	2
Service public	1	2		1				2	2		1	1
Habitation: dépendances	3	1	1	1	1					1	1	
Horeca	3		4		1							
Service		2	2	1	2					1		
Chantier			2	1	1	2						
Bureau de police				1	1			1			1	1
Station de bus / métro et gare de chemin de fer		1	2				1		1			
Habitation: garage	1	1							1		1	
Maison de repos								2			1	1
Moyen de transport: voiture	2											2
Station essence		1	1					1				1
Banque / institution financière		1			1				1			
Moyen de transport: autre			1		1			1				
Arrêt de bus / tram		1							1			
Bâtiment administratif											2	
Edifice religieux / lieu du culte				1	1							
Habitation: résidence secondaire						1	1					
Cimetière								1				
Eaux intérieures et maritimes				1								
Moyen de transport: train / tram / métro					1							
Stade	1											
Total	84	85	95	86	109	57	74	75	53	56	57	62



Melle

Infractions contre l'intégrité physique

	2000	2013	2014	2015	2016	2017	2018	2019	2020	2021	2022	2023
Habitation	13	16	21	30	20	37	16	20	17	13	19	33
Hôpital	1	13	4	11	9	8	20	6	7	11	16	18
Voie publique	5	13	6	11	15	12	10	11	11	5	13	8
Inconnue			4	1	2	2	2	1		4	3	1
Institution d'enseignement		3	1	3	3	4	2			1		2
Horeca	3	1	3		3	2	2		1		1	2
Service public				2		1		2	1	2		1
Terrain		2			1	1	1		2	1		
Culture et loisirs	1			1	1		1	1	1		1	
Habitation: allée		1		1				1	2		1	1
Magasin	1								2	1	1	2
Station de bus / métro et gare de chemin de fer		1	1	2		1					2	
Entreprise					1		1	2	1	1		
Moyen de transport: autre		1			1	1	1		1			
Parking				1		3		1				
Station essence								1	2		1	1
Arrêt de bus / tram			1						1		2	
Service							1				2	1
Bureau de police								1				2
Habitation: jardin		1				1	1					
Moyen de transport: train / tram / métro		2										1
Autre	1			1								
Infrastructure sportive				1							1	
Maison de repos											1	
Médecin / dentiste / pharmacien					1							
Stade						1						
Total	25	54	41	65	57	74	58	47	49	39	64	73

STATISTIQUES POLICIERES DE CRIMINALITE

LIEU DE PERPETRATION: COMMUNE

Melle

PARTIE V : OBJETS ET MOYENS DE TRANSPORT

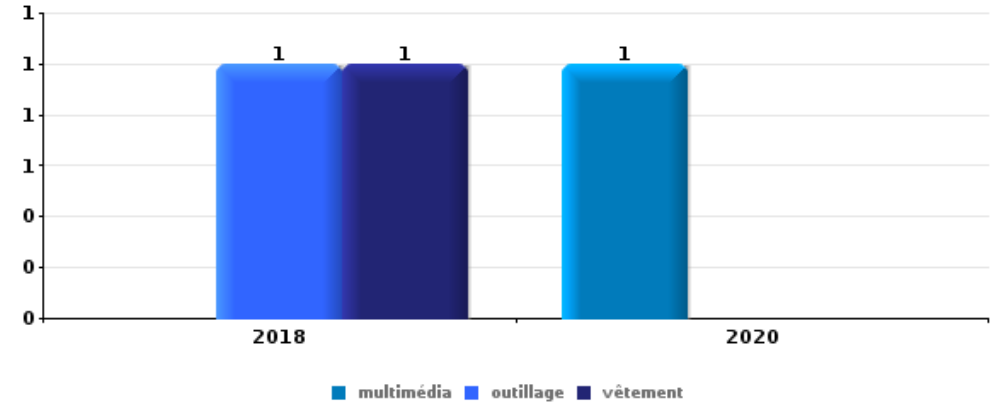


Melle

Vol à main armée

Top 5 Objets volés (sbd nombre de faits)

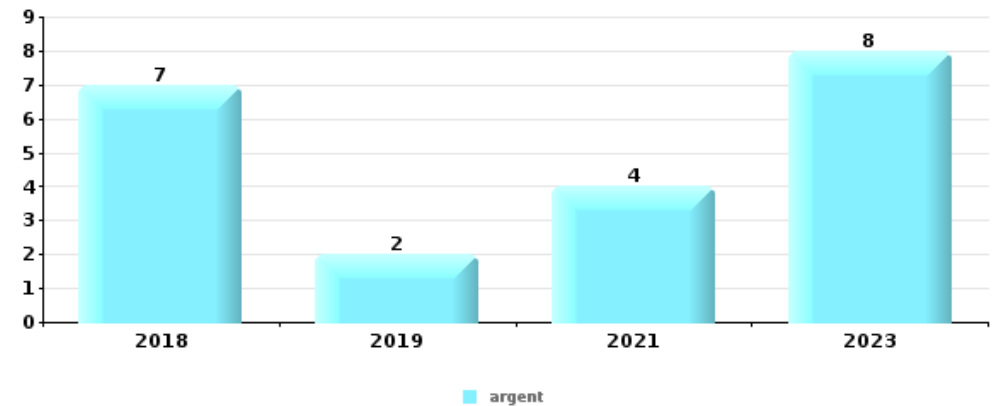
	2018	2019	2020	2021	2022	2023
1 multimédia			1			
1 outillage	1					
1 vêtement	1					



Vol dans ou sur un véhicule

Top 5 Objets volés (sbd nombre de faits)

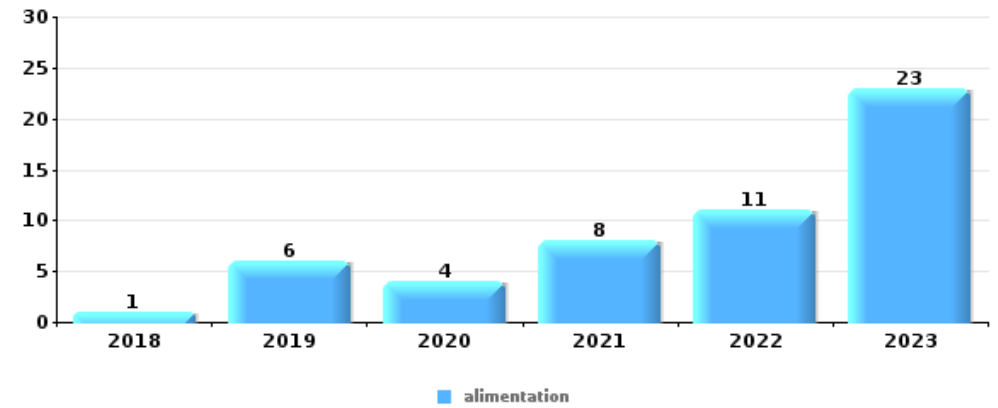
	2018	2019	2020	2021	2022	2023
1 argent	7	2		4		8
2 outillage	3	2	2		8	3
3 carte bancaire / carte de crédit	2	1	3	2	3	6
4 ordinateur et accessoires	3		2	1	5	2
5 carte d'identité / passeport	3	1	1	3	1	3
5 permis de conduire	3	1	1	2	2	3





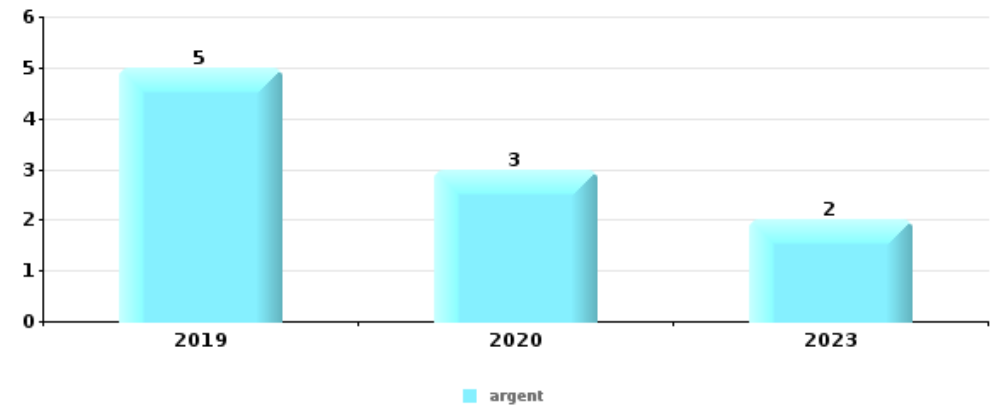
Vol à l'étalage

Top 5 Objets volés (sbd nombre de faits)		2018	2019	2020	2021	2022	2023
1	alimentation	1	6	4	8	11	23
2	parfum / produit de beauté		1			3	7
3	vêtement			1		4	3
4	carburant / énergie					5	1
5	tabac	1	1		1		2



Cambrilage ds entreprise ou commerce

Top 5 Objets volés (sbd nombre de faits)		2018	2019	2020	2021	2022	2023
1	argent		5	3			2
2	alimentation	1	1	1	1		
2	outillage	1		2		1	
4	ordinateur et accessoires	1	1	1			
5	bijouterie / montre			1			1
5	clé		2				

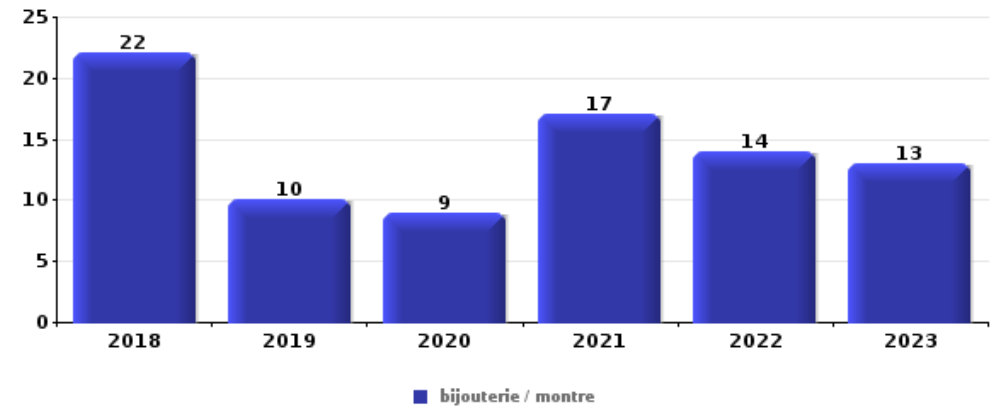




Cambrassage dans habitation

Top 5 Objets volés (sbd nombre de faits)

	2018	2019	2020	2021	2022	2023
1 bijouterie / montre	22	10	9	17	14	13
2 argent	11	10	7	9	11	12
3 multimédia	5	2	2	1	1	1
4 GSM et accessoires	5	1	2		2	
4 vêtement	3	1		1	3	2



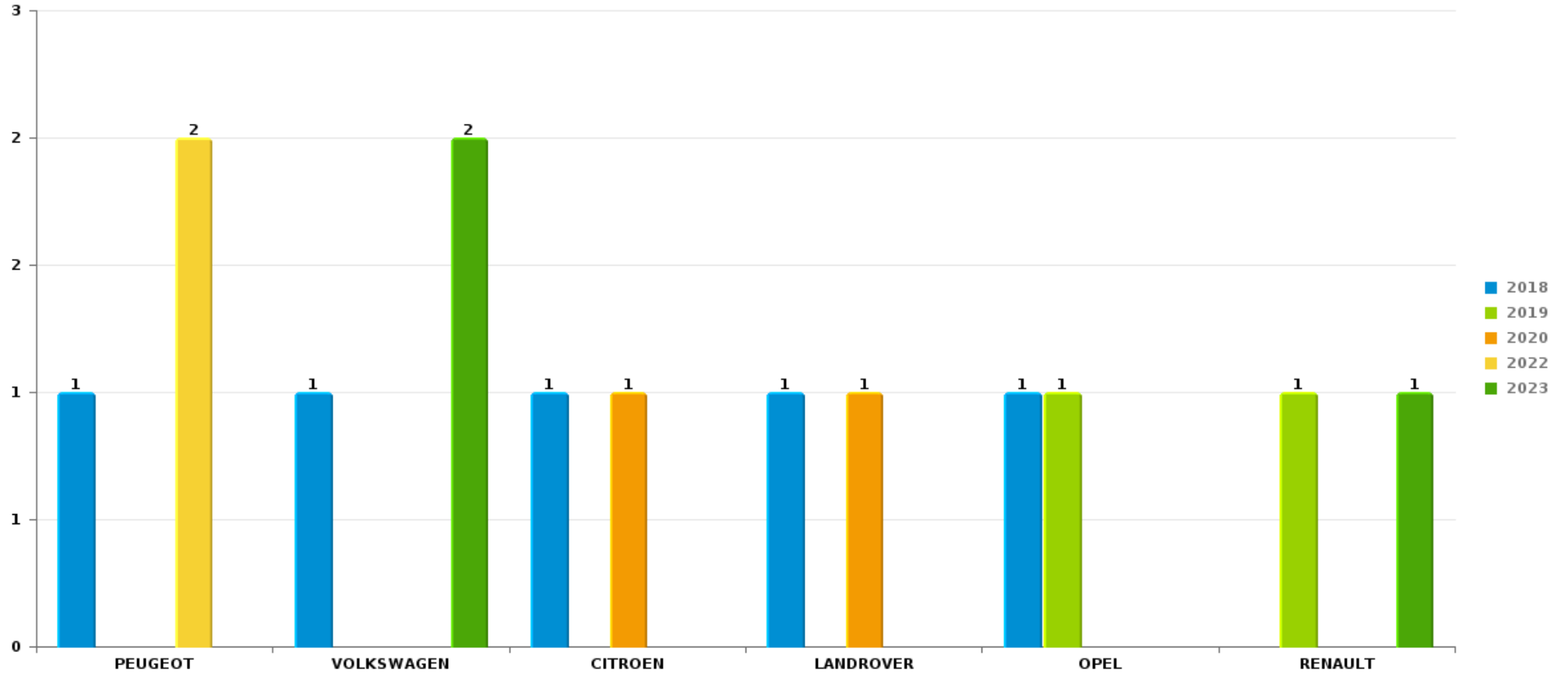
Remarque: en ce qui concerne les objets, aucun total n'est reproduit étant donné que plusieurs objets peuvent avoir été volés lors d'un même fait.



Melle

Vol de voiture

Nombre de voitures volées par marque (Top 5)



STATISTIQUES POLICIERES DE CRIMINALITE

LIEU DE PERPETRATION: COMMUNE

Melle

PARTIE VI : SUSPECTS



Partie 1: Niveau FAITS (comptage du nombre de faits pour lesquels un certain type de suspect est impliqué)

1.1. Nombre d'infractions selon le sexe des suspects identifiés (par catégorie principale)

Étant donné que, tant un suspect identifié masculin qu'un suspect identifié féminin peuvent être impliqués lors d'un même fait, il est possible que la somme des colonnes «Hommes» et «Femmes» soit supérieure à la valeur de la colonne «Total...» (voir également la note méthodologique)

Melle

2023

Catégorie principale / Sexe	Nombre total de faits avec au moins 1 suspect	Hommes	%	Femmes	%
Drogues	51	45	88,2%	9	17,6%
Vol et extorsion	46	39	84,8%	12	26,1%
Infr. contre l'intégrité physique	34	25	73,5%	12	35,3%
Registre de population	23	15	65,2%	8	34,8%
Infr. contre la sécurité publique	22	21	95,5%	2	9,1%
Législation sur les étrangers	18	18	100,0%		
Dégradation de la propriété	15	10	66,7%	5	33,3%
Fraude	13	8	61,5%	5	38,5%
Infr. contre autres valeurs morales et sentiments	9	6	66,7%	5	55,6%
Ivresse et alcool	9	7	77,8%	2	22,2%
Armes et explosifs	7	5	71,4%	2	28,6%
Infr. contre l'autorité publique	5	5	100,0%		
Infr. contre les mœurs	4	4	100,0%	1	25,0%
Code pénal social	3	3	100,0%		
Environnement	3	1	33,3%	2	66,7%
Infr. contre la foi publique	3	3	100,0%		

CRIMINALITE ENREGISTREE: SUSPECTS



Catégorie principale / Sexe	Nombre total de faits avec au moins 1 suspect	Hommes	%	Femmes	%
Carte d'identité	2	2	100,0%		
Criminalité informatique	2	2	100,0%	1	50,0%
Infr. contre la famille	2	2	100,0%	1	50,0%
Protection de la jeunesse	2	1	50,0%	2	100,0%
Autres lois spéciales	1	1	100,0%		
Hormones et dopage	1	1	100,0%		
Législation économique	1	1	100,0%		
Protection de la personne	1	1	100,0%		
Total	277	226	81,6%	69	24,9%



1.2. Nombre d'infractions selon le sexe des suspects identifiés (par figure criminelle)

Étant donné que, tant un suspect identifié masculin qu'un suspect identifié féminin peuvent être impliqués lors d'un même fait, il est possible que la somme des colonnes «Hommes» et «Femmes» soit supérieure à la valeur de la colonne «Total...» (voir également la note méthodologique)

Melle

2023

FC Vol moyen de transport

Figure criminelle / Sexe	Nombre total de faits avec au moins 1 suspect identifié	Hommes	%
Vol de vélo	2	2	100,0%
Total	PA	PA	PA

FC Cambriolage

Figure criminelle / Sexe	Nombre total de faits avec au moins 1 suspect identifié		%
Total	PA	PA	PA

FC Vol autre

Figure criminelle / Sexe	Nombre total de faits avec au moins 1 suspect identifié	Hommes	%	Femmes	%
Vol avec violence sans arme	3	3	100,0%		
Vol dans ou sur un véhicule	1	1	100,0%		
Vol à l'étalage	30	24	80,0%	11	36,7%
Vol sur les chantiers	1	1	100,0%		
Total	PA	PA	PA	PA	PA

CRIMINALITE ENREGISTREE: SUSPECTS



Criminalité ICT

Figure criminelle / Sexe	Nombre total de faits avec au moins 1 suspect identifié	Hommes	%	Femmes	%
Phishing	1	1	100,0%	1	100,0%
Total	PA	PA	PA	PA	PA

FC Autre

Figure criminelle / Sexe	Nombre total de faits avec au moins 1 suspect identifié	Hommes	%	Femmes	%
Violence contre les métiers d'intérêt général	13	7	53,8%	6	46,2%
Dégradation de voiture	1	1	100,0%		
Total	PA	PA	PA	PA	PA

PH Violence intrafamiliale (VIF)

Figure criminelle / Sexe	Nombre total de faits avec au moins 1 suspect identifié	Hommes	%	Femmes	%
VIF: physique, dans le couple	7	7	100,0%	1	14,3%
VIF: physique, envers des descendants	1	1	100,0%		
VIF: physique, envers d'autres membres	1			1	100,0%
VIF: sexuelle, dans le couple	1	1	100,0%		
VIF: sexuelle, envers d'autres membres	1	1	100,0%	1	100,0%
VIF: psychique, dans le couple	4	3	75,0%	2	50,0%
VIF: économique, dans le couple	2	1	50,0%	1	50,0%
VIF: économique, envers d'autres membres	1	1	100,0%		
Total	PA	PA	PA	PA	PA

CRIMINALITE ENREGISTREE: SUSPECTS



PH Hormones et dopage

Figure criminelle / Sexe	Nombre total de faits avec au moins 1 suspect identifié	Hommes	%
Dopage humain	1	1	100,0%
Total	PA	PA	PA

PH Drogues

Figure criminelle / Sexe	Nombre total de faits avec au moins 1 suspect identifié	Hommes	%	Femmes	%
Vente de cocaïne	4	4	100,0%	3	75,0%
Import-export de cocaïne	1	1	100,0%		
Vente de drogues synthétiques	4	4	100,0%	3	75,0%
Total	PA	PA	PA	PA	PA

PH Violence dans l'espace public

Figure criminelle / Sexe	Nombre total de faits avec au moins 1 suspect identifié	Hommes	%	Femmes	%
Violence physique (transport public)	1	1	100,0%		
Violence physique (voie publique)	1	1	100,0%		
Violence physique (autre endroit public)	1	1	100,0%		
Violence physique (endroit accessible au public)	16	10	62,5%	6	37,5%
Violence psychique (voie publique)	6	5	83,3%	1	16,7%
Violence psychique (endroit accessible au public)	17	16	94,1%	2	11,8%
Vol avec violence sans arme (endr. acces. au pub.)	2	2	100,0%		
Total	PA	PA	PA	PA	PA

CRIMINALITE ENREGISTREE: SUSPECTS



PH Autre

Figure criminelle / Sexe	Nombre total de faits avec au moins 1 suspect identifié	Hommes	%
Cyberharcèlement	1	1	100,0%
Fraude à l'identité	5	5	100,0%
Total	PA	PA	PA



1.3. Nombre d'infractions selon l'âge des suspects identifiés (par catégorie principale)

Étant donné que, tant un suspect identifié mineur qu'un suspect identifié majeur peuvent être impliqués lors d'un même fait, il est possible que la somme des colonnes «Mineur» et «Majeur» soit supérieure à la valeur de la colonne «Total...» (voir également la note méthodologique)

Melle

2023

Catégorie principale / Âge	Nombre total de faits avec au moins 1 suspect identifié	Mineur	%	Majeur	%
Drogues	51			51	100,0%
Vol et extorsion	46	7	15,2%	40	87,0%
Infr. contre l'intégrité physique	34	7	20,6%	27	79,4%
Registre de population	23			23	100,0%
Infr. contre la sécurité publique	22	7	31,8%	15	68,2%
Législation sur les étrangers	18	3	16,7%	15	83,3%
Dégradation de la propriété	15	7	46,7%	8	53,3%
Fraude	13			13	100,0%
Infr. contre autres valeurs morales et sentiments	9	1	11,1%	8	88,9%
Ivresse et alcool	9			9	100,0%
Armes et explosifs	7	1	14,3%	6	85,7%
Infr. contre l'autorité publique	5	1	20,0%	4	80,0%
Infr. contre les moeurs	4	2	50,0%	3	75,0%
Code pénal social	3			3	100,0%
Environnement	3			3	100,0%
Infr. contre la foi publique	3			3	100,0%
Carte d'identité	2			2	100,0%
Criminalité informatique	2			2	100,0%
Infr. contre la famille	2			2	100,0%
Protection de la jeunesse	2	1	50,0%	1	50,0%
Autres lois spéciales	1	1	100,0%		
Hormones et dopage	1			1	100,0%
Législation économique	1			1	100,0%
Protection de la personne	1	1	100,0%		
Total	277	39	14,1%	240	86,6%



1.4. Nombre d'infractions selon l'âge des suspects identifiés (par figure criminelle)

Étant donné que, tant un suspect identifié mineur qu'un suspect identifié majeur peuvent être impliqués lors d'un même fait, il est possible que la somme des colonnes «Mineur» et «Majeur» soit supérieure à la valeur de la colonne «Total...» (voir également la note méthodologique)

Melle

2023

FC Vol moyen de transport

Figure criminelle / Âge	Nombre total de faits avec au moins 1 suspect identifié	Mineur	%	Majeur	%
Vol de vélo	2	2	100,0%	1	50,0%
Total	PA	PA	PA	PA	PA

FC Cambrilage

Figure criminelle / Âge	Nombre total de faits avec au moins 1 suspect identifié		%
Total	PA	PA	PA

FC Vol autre

Figure criminelle / Âge	Nombre total de faits avec au moins 1 suspect identifié	Mineur	%	Majeur	%
Vol avec violence sans arme	3	1	33,3%	2	66,7%
Vol dans ou sur un véhicule	1			1	100,0%
Vol à l'étalage	30	3	10,0%	27	90,0%
Vol sur les chantiers	1			1	100,0%
Total	PA	PA	PA	PA	PA

Criminalité ICT

Figure criminelle / Âge	Nombre total de faits avec au moins 1 suspect identifié	Majeur	%
Phishing	1	1	100,0%
Total	PA	PA	PA

CRIMINALITE ENREGISTREE: SUSPECTS



FC Autre

Figure criminelle / Âge	Nombre total de faits avec au moins 1 suspect identifié	Mineur	%	Majeur	%
Violence contre les métiers d'intérêt général	13	6	46,2%	7	53,8%
Dégradation de voiture	1			1	100,0%
Total	PA	PA	PA	PA	PA

PH Violence intrafamiliale (VIF)

Figure criminelle / Âge	Nombre total de faits avec au moins 1 suspect identifié	Mineur	%	Majeur	%
VIF: physique, dans le couple	7			7	100,0%
VIF: physique, envers des descendants	1			1	100,0%
VIF: physique, envers d'autres membres	1			1	100,0%
VIF: sexuelle, dans le couple	1	1	100,0%		
VIF: sexuelle, envers d'autres membres	1	1	100,0%	1	100,0%
VIF: psychique, dans le couple	4	1	25,0%	3	75,0%
VIF: économique, dans le couple	2			2	100,0%
VIF: économique, envers d'autres membres	1			1	100,0%
Total	PA	PA	PA	PA	PA

PH Hormones et dopage

Figure criminelle / Âge	Nombre total de faits avec au moins 1 suspect identifié	Majeur	%
Dopage humain	1	1	100,0%
Total	PA	PA	PA

PH Drogues

Figure criminelle / Âge	Nombre total de faits avec au moins 1 suspect identifié	Majeur	%
Vente de cocaïne	4	4	100,0%
Import-export de cocaïne	1	1	100,0%
Vente de drogues synthétiques	4	4	100,0%
Total	PA	PA	PA

CRIMINALITE ENREGISTREE: SUSPECTS



PH Violence dans l'espace public

Figure criminelle / Âge	Nombre total de faits avec au moins 1 suspect identifié	Mineur	%	Majeur	%
Violence physique (transport public)	1			1	100,0%
Violence physique (voie publique)	1	1	100,0%		
Violence physique (autre endroit public)	1			1	100,0%
Violence physique (endroit accessible au public)	16	7	43,8%	9	56,3%
Violence psychique (voie publique)	6	2	33,3%	4	66,7%
Violence psychique (endroit accessible au public)	17	6	35,3%	11	64,7%
Vol avec violence sans arme (endr. acces. au pub.)	2			2	100,0%
Total	PA	PA	PA	PA	PA

PH Autre

Figure criminelle / Âge	Nombre total de faits avec au moins 1 suspect identifié	Mineur	%	Majeur	%
Cyberharcèlement	1	1	100,0%		
Fraude à l'identité	5			5	100,0%
Total	PA	PA	PA	PA	PA



Partie 2: Niveau SUSPECTS-FAIT (comptage du nombre de combinaisons suspect-fait)

2.1. Nombre de suspects-fait selon le sexe des suspects identifiés (TOP 5 des catégories principales)

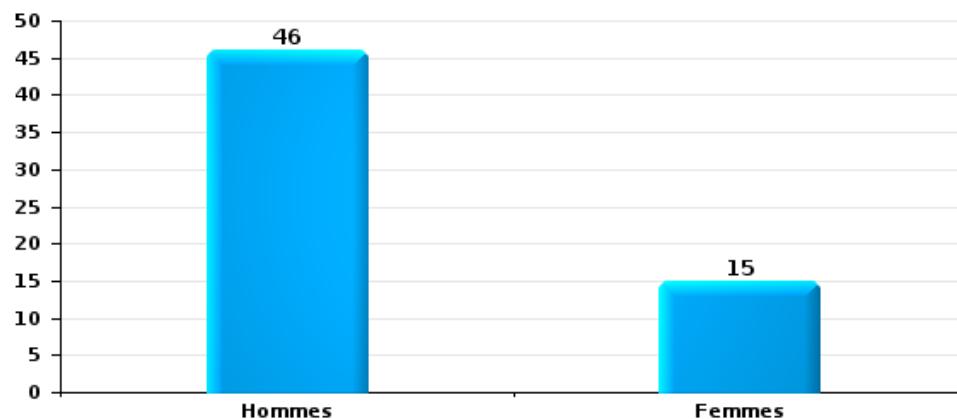
Lorsqu'un même suspect a commis plusieurs faits durant la période considérée, il est aussi comptabilisé plusieurs fois (voir également la note méthodologique)

Melle

2023

Vol et extorsion

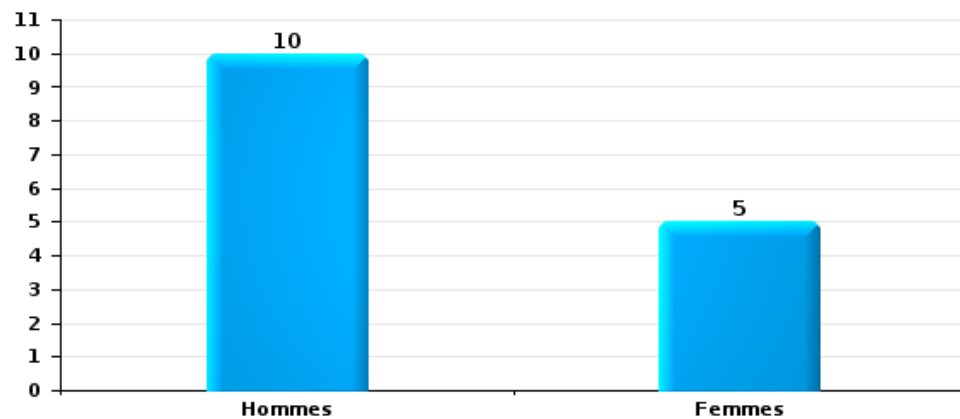
Nombre de suspects-fait selon le sexe





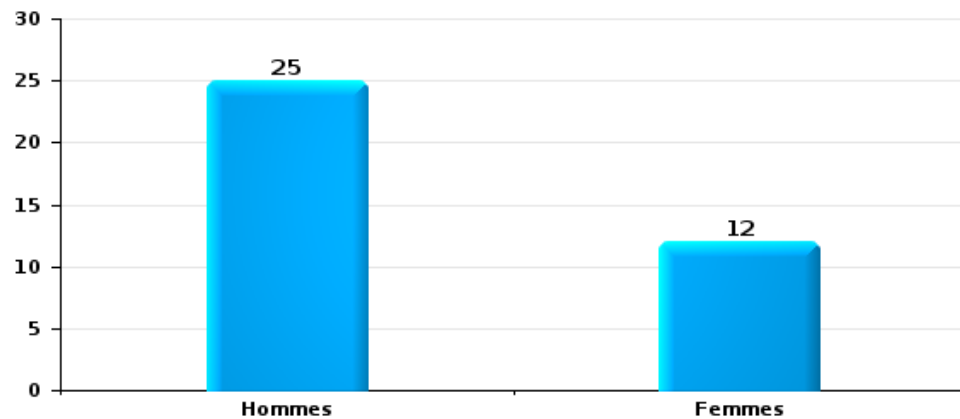
Dégradation de la propriété

Nombre de suspects-fait selon le sexe



Infr. contre l'intégrité physique

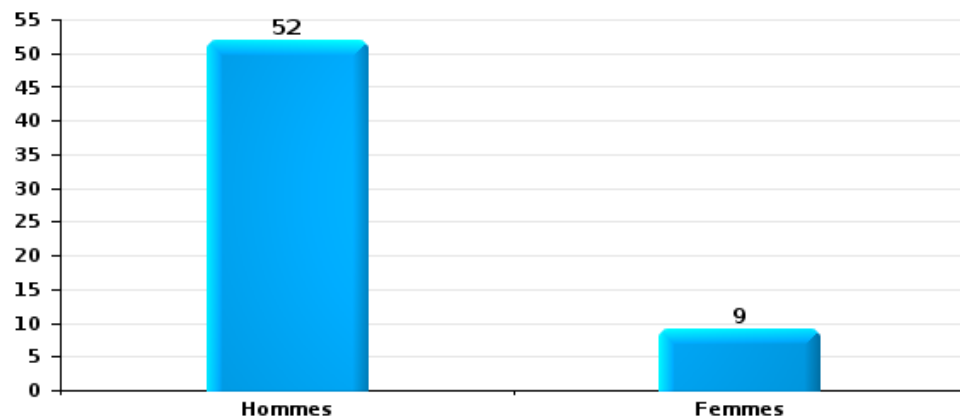
Nombre de suspects-fait selon le sexe





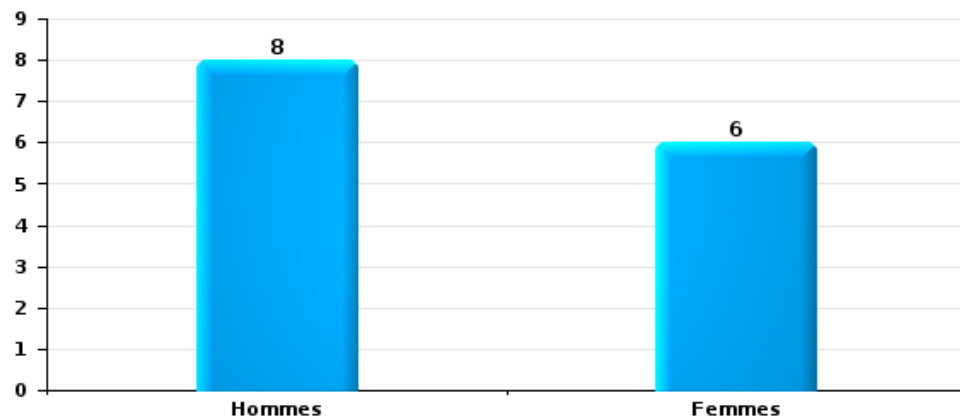
Drogues

Nombre de suspects-fait selon le sexe



Fraude

Nombre de suspects-fait selon le sexe





2.2. Nombre de suspects-fait selon le sexe des suspects identifiés (TOP 5 des figures criminelles)

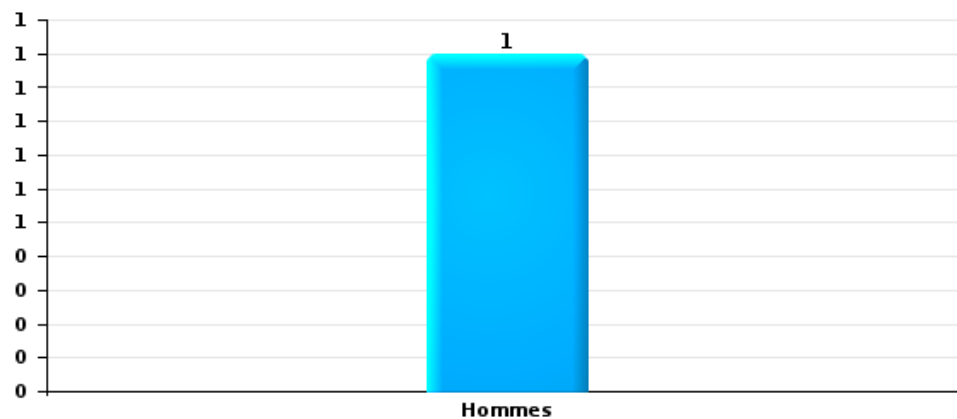
Lorsqu'un même suspect a commis plusieurs faits durant la période considérée, il est aussi comptabilisé plusieurs fois (voir également la note méthodologique)

Melle

2023

Vol dans ou sur un véhicule

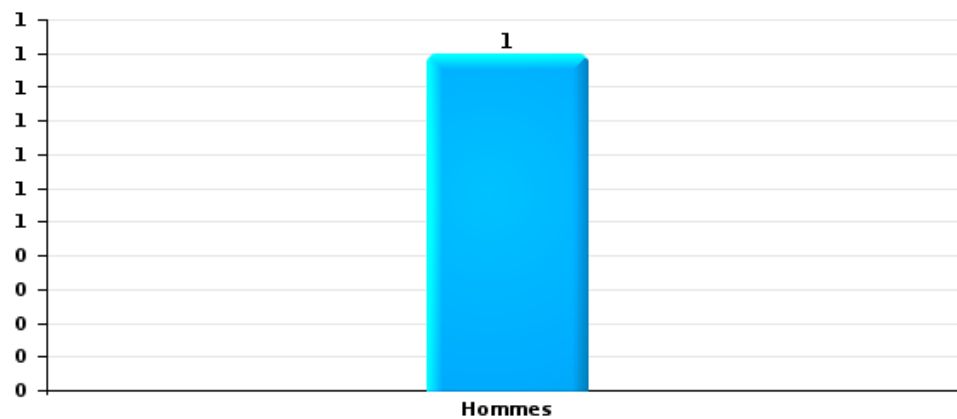
Nombre de suspects-fait selon le sexe





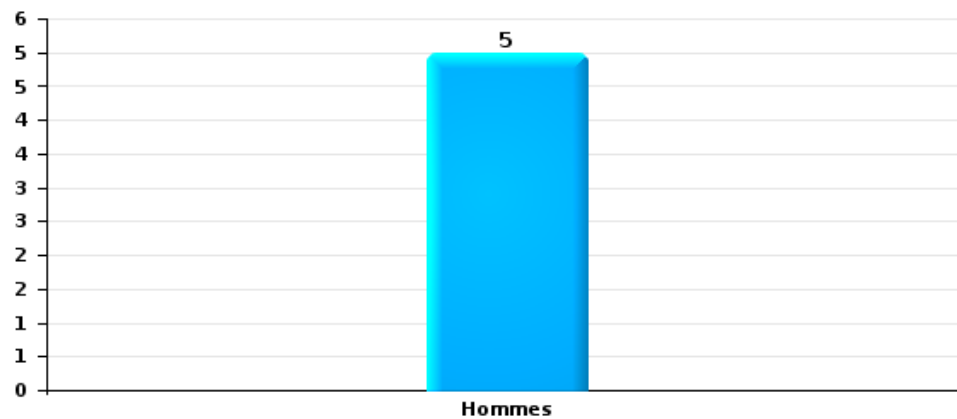
Dégradation de voiture

Nombre de suspects-fait selon le sexe



Vol de vélo

Nombre de suspects-fait selon le sexe





2.3. Nombre de suspects-fait selon l'âge des suspects identifiés (TOP 5 des catégories principales)

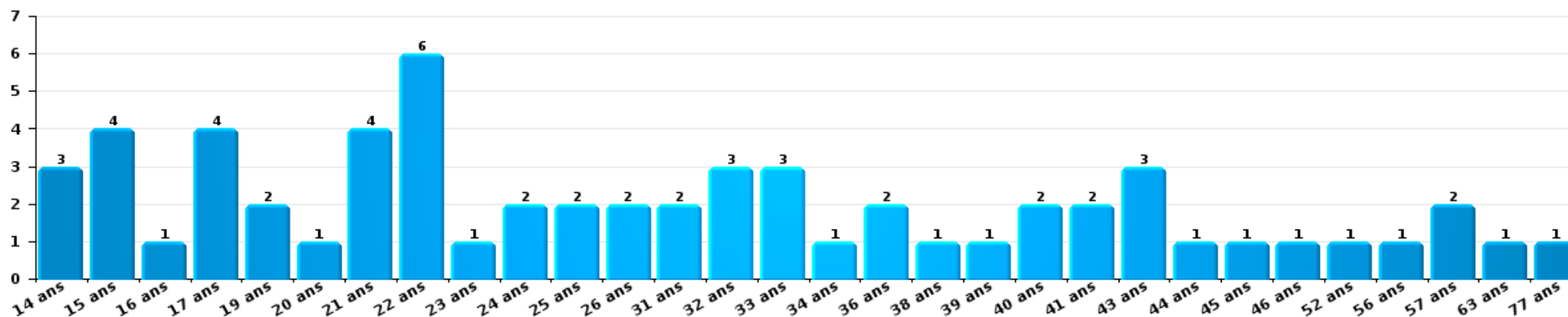
1) Lorsqu'un même suspect a commis plusieurs faits durant la période considérée, il est aussi comptabilisé plusieurs fois, qu'il ait le même âge ou non – 2) Les suspects au-dessous de 14 ans et à partir de 90 ans ne sont pas repris dans le tableau (voir également la note méthodologique)

Melle

2023

Vol et extorsion

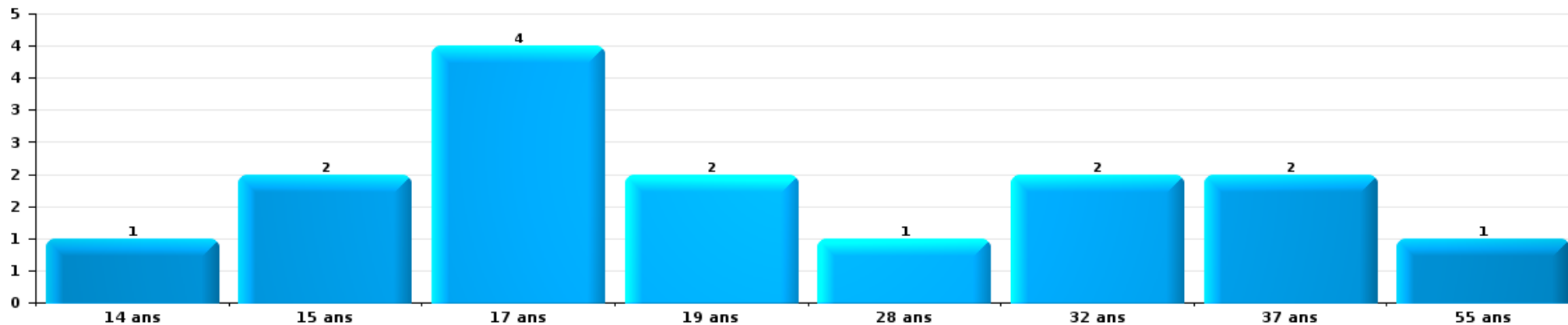
Nombre de suspects-fait par âge (chronologique)





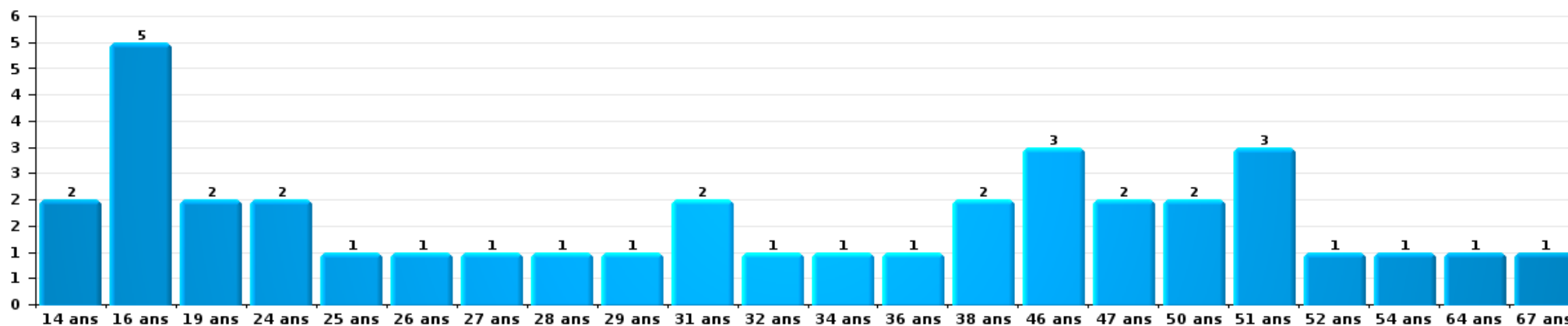
Dégradation de la propriété

Nombre de suspects-fait par âge (chronologique)



Infr. contre l'intégrité physique

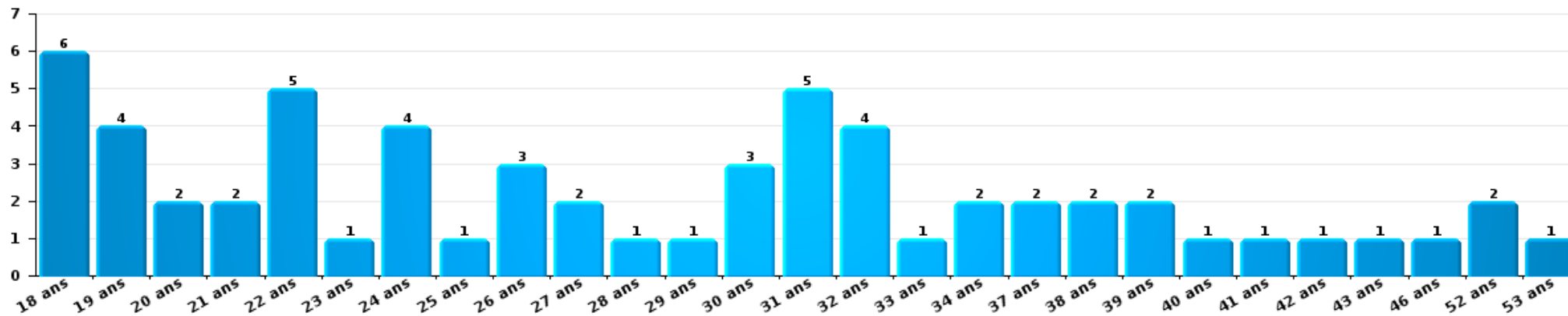
Nombre de suspects-fait par âge (chronologique)





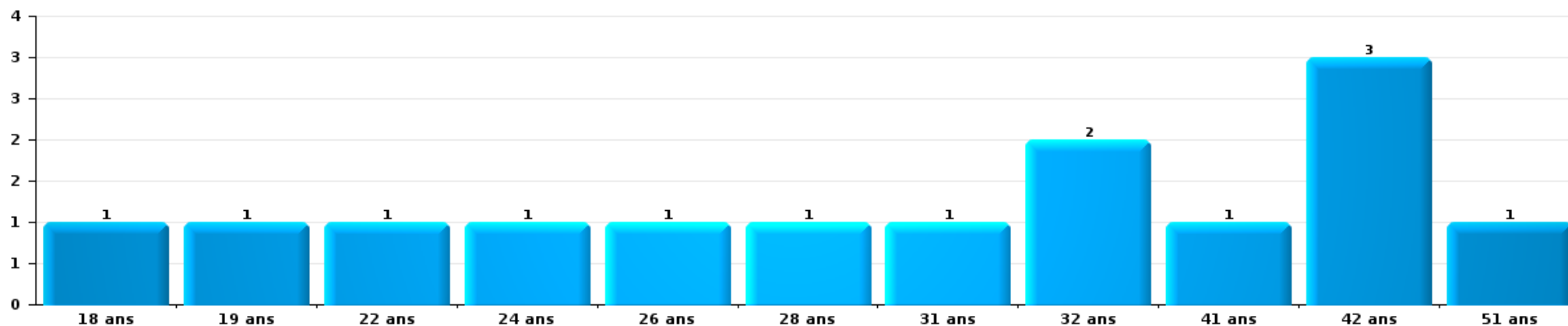
Drogues

Nombre de suspects-fait par âge (chronologique)



Fraude

Nombre de suspects-fait par âge (chronologique)





2.4. Nombre de suspects-fait selon l'âge des suspects identifiés (TOP 5 des figures criminelles)

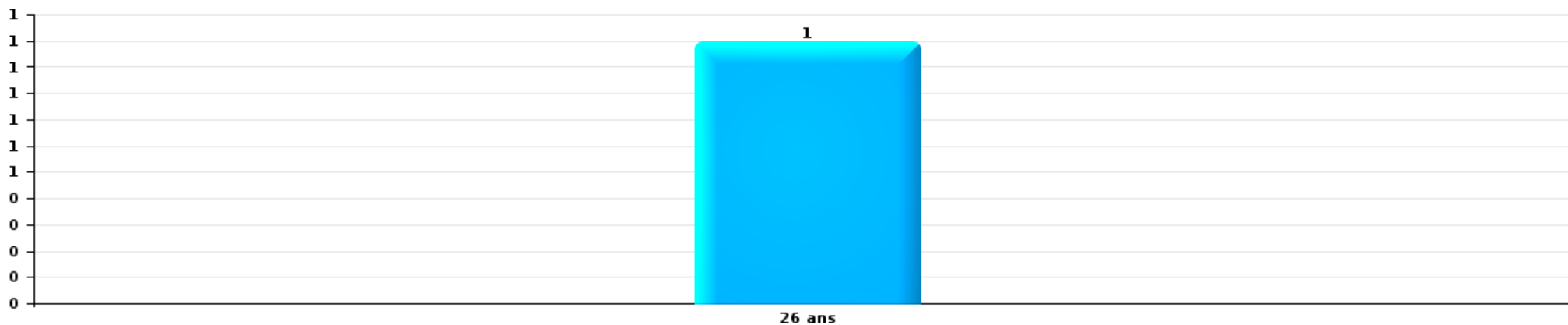
1) Lorsqu'un même suspect a commis plusieurs faits durant la période considérée, il est aussi comptabilisé plusieurs fois, qu'il ait le même âge ou non – 2) Les suspects au-dessous de 14 ans et à partir de 90 ans ne sont pas repris dans le tableau (voir également la note méthodologique)

Melle

2023

Vol dans ou sur un véhicule

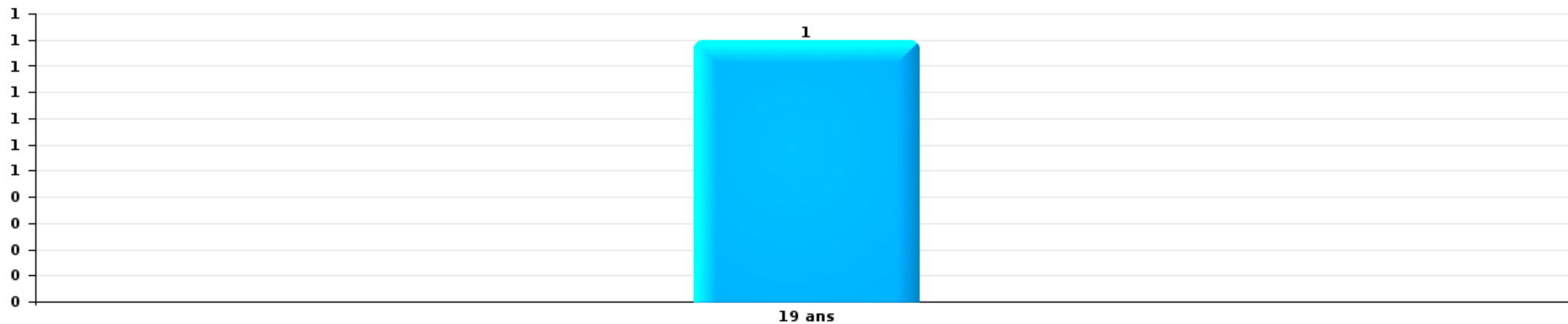
Nombre de suspects-fait par âge (chronologique)





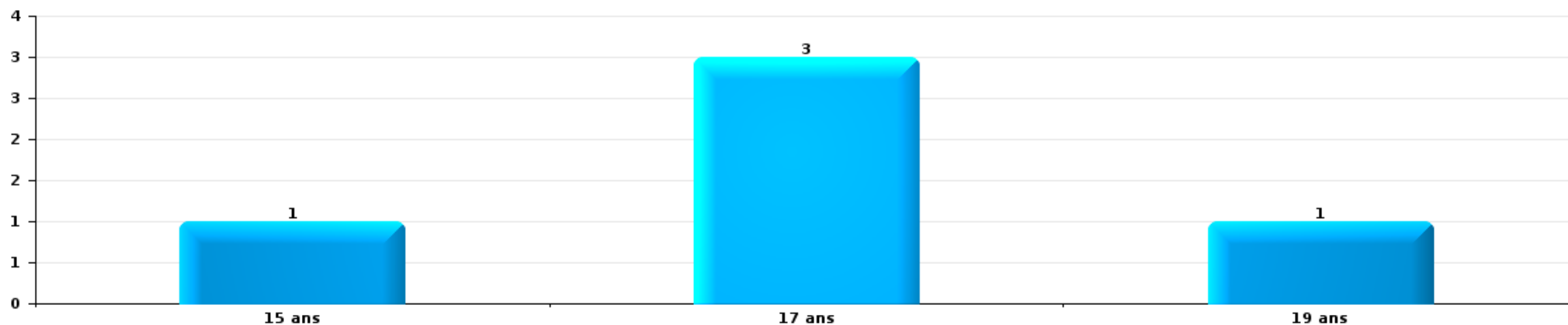
Dégradation de voiture

Nombre de suspects-fait par âge (chronologique)



Vol de vélo

Nombre de suspects-fait par âge (chronologique)



STATISTIQUES POLICIERES DE CRIMINALITE

LIEU DE PERPETRATION: COMMUNE

Melle

***ANNEXE I: DETAIL PAR CATEGORIE DE DELIT
CODE PENAL***

Infraction Code pénal

Infr. contre l'intégrité physique

			2000	2013	2014	2015	2016	2017	2018	2019	2020	2021	2022	2023
Assassinat	Autres	Acc.		1										
		Tent.		1										
	Sous-total		2											
Meurtre	Parricide (meurtre)	Tent.	1											
	Empoisonnement (meurtre)	Acc.		1										
	Autres	Acc.					1							
		Tent.			1									1
Sous-total		1	1	1			2						1	
Coups et/ou blessures vol. en sphère familiale	Entre partenaires ou ex-partenaires	Acc.	1	11	17	19	14	24	9	15	11	9	13	20
	Lors d'un différend familial en général	Acc.	7											
	Par les parents envers un mineur	Acc.		1		1	1	2					1	1
	Par les parents envers personne vulnérable	Acc.				1								
	Envers les parents	Acc.	1	3		1	1	2	2		5	1		
	Envers d'autres ascendants directs ou collatéraux	Acc.			1	2					1	1	1	1
Sous-total		9	15	18	24	16	27	13	15	17	11	15	22	
Coups et/ou blessures vol. hors sphère familiale	Bagarres (=coups réciproques)	Acc.	1	1	2	5	1	4	6	6	2	5	2	2
	Coups envers fonctionnaire de police	Acc.	1					1	1	1			2	1
	Envers un mineur par une pers. ayant autorité	Acc.				2	2	1				1		
	Envers un mineur qualité de l'auteur inconnue	Acc.	1		1		2	3	2	1	2	1	3	3
	Envers pers. vulnérable par pers. ayant autorité	Acc.			1		1							
	Envers pers. vulnérable (qualité auteur inconnue)	Acc.				2					1	1		
	Envers un mineur par cohabitant sans rel. Autorité	Acc.											1	
	Coups envers personnel transport public	Acc.		2		1		2						1
	Coups envers personnel autre service public	Acc.		1										
	Coups envers profession médicale	Acc.		8	1	8	4	3	12	4	2	7	11	13
	Coups envers personnel institut d'enseignement	Acc.				1	1	2					1	
Non spécifié	Tent.	10	16	7	10	19	16	18	14	19	7	12	15	
Sous-total		13	29	12	29	30	32	39	26	26	22	32	35	
Abstention coupable	Acc.									1			2	
Sous-total										1			2	
Autres infr. volontaires. c/ l'intégrité phys.	Abandon d'enfant dans le besoin	Acc.						1						
	Administration substances nuisibles	Acc.											1	
	Entrave méchante à la circulation	Acc.		4	3	3	4	2		1	2	2	2	3
	Voies de faits et violences légères	Acc.	2	2	5	8	5	9	4	1	3	3	10	11
Sous-total		2	6	8	11	9	12	4	2	5	5	13	14	

Infr. contre l'intégrité physique

			2000	2013	2014	2015	2016	2017	2018	2019	2020	2021	2022	2023
Infr. involontaires contre l'intégrité physique	Coups et/ou blessures involontaires	Acc.		1		1		1		1		1		
	Morsure de chien	Acc.			1		2		2	2	1	1		2
	Non spécifié	Acc.			1									
		Sous-total		1	2	1	2	1	2	3	1	1	1	2
Total			25	54	41	65	57	74	58	47	49	39	64	73

Infr. contre la liberté individuelle

		2000	2013	2014	2015	2016	2017	2018	2019	2020	2021	2022	2023
Enlèvement de mineur ou personne vulnérable	Enlèvement parental	Acc.					1						
		Tent.							1				
	Autre enlèvement	Tent.										1	
		Sous-total					1		1			1	
Détention par un particulier		Acc.									1		
		Sous-total									1		
		Total					1		1		1	1	

Infr. contre les moeurs

			2000	2013	2014	2015	2016	2017	2018	2019	2020	2021	2022	2023
Viol n'ayant pas causé la mort	Victime < 10a	Acc.									1			
	Victime 10a - 14a	Acc.	1			1						1		
	Victime 14a - 16a	Acc.	1	1		1						1		
	Victime 16a - 18a	Acc.				1			3			2	1	
	Victime majeure	Acc.		1	3	2	2	1			3		4	
	Victime âge inconnu	Acc.	2											
	Sous-total		4	2	3	5	2	1	3	3	1	8	1	
Viol avec conséquence inconnue		Acc.	1											
		Sous-total	1											
Viol n'ayant pas causé la mort (nvCPS)	Victime < 16a	Acc.											2	2
	Victime majeure	Acc.											1	
		Sous-total											3	2
Attentat à la pudeur avec violence / menace	Victime < 16a	Acc.								1			1	
	Victime 16a - 18a	Acc.		1								1		
	Victime majeure	Acc.			1	1			2	1	2	1		
		Sous-total		3	1	1	1		2	2	2	2	1	
Attentat à la pudeur sans violence / menace	Victime < 16a	Acc.	3					1			3			
	Victime 16a - 18a	Acc.		2	1			1						
	Victime âge inconnu	Acc.	3						1	1	1			
		Sous-total	6	2	5	1		2	1	2	4			
Atteinte intégrité sexuelle sans mort (nvCPS)	Victime < 16a	Acc.											3	2
	Victime majeure	Acc.												1
		Sous-total											3	3
Atteinte intégrité sex.-indéterminé (nvCPS)		Acc.											1	
		Sous-total											1	
Pornographie enfantine	Détention	Acc.		1							1		1	
	Distribution	Acc.				1	1			2	1	1	2	
	Accès pornographie enfantine via technologie	Acc.											1	
		Sous-total		1		1	1			2	2	2	3	
Pornographie		Acc.						1						
		Sous-total						1						
Incitation à la débauche	Victime mineure	Acc.		1		1							3	
	Victime majeure	Acc.									1			
	Autre publicité pour débauche	Acc.	1											
	Non spécifié	Acc.	1											
		Sous-total	2	1		1					1		3	
Exploitation de la débauche d'autrui	Victime mineure	Acc.											1	
	Victime majeure	Acc.		1										
		Sous-total		1									1	

Infr. contre les mœurs

			2000	2013	2014	2015	2016	2017	2018	2019	2020	2021	2022	2023
Outrage public aux bonnes mœurs	Actions (exhibitionnisme, etc.)	Acc.	1	6	2	2	1	2		1		1	2	
	Ecrits, images, objets	Acc.		1			1	1	1			2		
	Exhibitionnisme (nvCPS)	Acc.												2
		Sous-total	1	7	2	2	2	3	1	1		3	2	2
Voyeurisme	Observation/enregistrement de nudité ou intimité	Acc.				1				1	1			
	Diffusion enregistrement nudité ou intimité	Acc.									1			
		Sous-total				1				1	2			
Diffusion contenu sex. but méchant/lucrat. (nvCPS)	Victime < 16a	Acc.												1
	Victime 16a - 18a	Acc.												1
		Sous-total												2
Grooming online - avec ICT (nvCPS)	Victime < 16a	Acc.												1
		Sous-total												1
		Total	14	15	13	10	7	7	8	11	12	15	18	10

Infr. contre autres valeurs morales et sentiments

			2000	2013	2014	2015	2016	2017	2018	2019	2020	2021	2022	2023
Harcèlement	Harcèlement par téléphone (OLD)	Acc.	4											
		Acc.		27	28	22	23	20	18	17	33	21	20	25
		Tent.									1			
		Sous-total	4	27	28	22	23	20	18	17	34	21	20	25
Violation de sépulture		Acc.			2	1	1		1		1			
		Sous-total			2	1	1		1		1			
Violation du secret professionnel		Acc.											1	
		Sous-total											1	
Atteinte à l'honneur	Calomnie et diffamation	Acc.	1	6	3	5	6	10	7	1	6		2	1
	Déclaration calomnieuse	Acc.				2				1		1	1	
	Imputation calomnieuse	Acc.	1	1		1	2			1	1		1	2
	Divulgateion méchante	Acc.			1	1								1
	Injures (Délit)	Acc.		5	3	4	2	3	2	1		1	1	1
		Sous-total	2	12	7	10	12	15	9	4	7	2	5	5
Vie privée	Violation de domicile par un particulier	Acc.			1	3	2		4	1			1	
		Tent.				1								
	Violation du secret des lettres	Acc.						1						
		Sous-total		1	3	3		5	1			1		
Tapage nocturne		Acc.	2	6	7	3	8	6	4	4	1	1		
		Sous-total	2	6	7	3	8	6	4	4	4	1	1	
Abus faiblesses de personnes		Acc.				1				1				
		Sous-total				1				1				
Vie privée mœurs: publication identité victime		Acc.				1							1	
		Sous-total				1							1	
Cyberlokkking (leurre de mineur par ICT)		Acc.				1						1		
		Sous-total				1						1		
Occupation bien d'autrui (squatter)	Pénétrer / occuper / séjourner (bien non habité)	Acc.								1			3	4
		Sous-total								1			3	4
		Total	8	45	45	39	50	41	37	28	43	25	31	34

Infr. relative au statut juridique de l'enfant

			2000	2013	2014	2015	2016	2017	2018	2019	2020	2021	2022	2023
Non-représentation d'enfants	Par les parents	Acc.					1							
		Sous-total					1							
		Total					1							

Vol et extorsion

			2000	2013	2014	2015	2016	2017	2018	2019	2020	2021	2022	2023
Vol avec circ. aggr.	Avec violence	Acc.	2	4	1	1	1	1		1	5	1		
		Tent.									1	1		
	Sans violence	Acc.	71	148	135	83	84	83	93	51	27	45	49	55
		Tent.	13	54	68	34	45	34	39	29	29	15	28	37
Sous-total			86	206	204	120	130	118	132	82	62	61	77	93
Vol sans circ. aggr.	Avec violence	Acc.		2	2	1		1			2		2	4
	Sans violence, Vol à la tire	Acc.	4	14	8	10	7	7	5	8	5	4	5	3
		Tent.	1				1							
	Sans violence, Vol d'usage	Acc.			2			1		1			1	2
		Acc.	3	11	2	2	1	4	8	7	5	1	2	10
	Sans violence, Vol domestique	Acc.	119	134	99	87	88	97	84	89	69	92	92	136
Tent.		3	5	3	1	5	2	1	1		3	4	9	
Sous-total			130	166	116	101	102	112	98	106	81	100	106	164
Vol non spécifié		Acc.	37					2		1			1	1
		Tent.	15					1						
	Sous-total	52					3		1			1	1	
Extorsion		Acc.	1	3	3		5				1		1	3
		Tent.			1			1	2		1			
	Sous-total	1	3	4		5	1	2		2		1	3	
Total			269	375	324	221	237	234	232	189	145	161	185	261

Fraude

		2000	2013	2014	2015	2016	2017	2018	2019	2020	2021	2022	2023	
Blanchiment d'argent	Acc.				1	1	2	1		1	3	1	1	
	Sous-total				1	1	2	1		1	3	1	1	
Recel	Recel simple	Acc.		3			1	1			1	2		
	Recel qualifié	Acc.												
	Sous-total			3			1	1			1	2		
Grivèlerie	Carburant / lubrifiant	Acc.	4	2	1	2	2	3	1					
	Boissons et aliments	Acc.	6	1			1		1					
	Voiture de location	Acc.					2	1	3			3		
	Sous-total		10	3	1	2	5	4	5			3		
Détournement et destruction frauduleuse	Cel frauduleux	Acc.	3	1	2	3	3	1	4	1	1	5	4	
	D'argent, de papiers, etc.	Acc.			1				1					
	D'objets saisis	Acc.								1	1		1	
	Non spécifié	Acc.					1				1	5		
Sous-total		3	1	3	3	4	1	5	2	3	10	5		
Escoquerie	Fraude par internet	Acc.	11	12	6	14	20	20	26	51	38	24	43	
		Tent.		2	3	1	5		6	5	1	1	2	
	Escoquerie sans internet	Acc.	7	5	8	8	9	3	3	5	2	5	7	
		Tent.	1	2		4	1	1		2	2	2	2	
	Non spécifié	Acc.												
Sous-total		19	21	17	27	35	24	35	63	43	32	54		
Tromperie	Marchandises vendues / travail fourni	Acc.		1	1									
	Sous-total			1	1									
Abus de confiance et infr. apparentées	Abus de confiance	Acc.	8	7	11	8	4	8	7	6	3	7	7	
		Tent.									1			
	Abus des faiblesses	Acc.												
Sous-total		8	7	11	8	4	8	7	6	4	7	7		
Abus de biens sociaux	Autres	Acc.							1					
	Sous-total								1					
Infr. liées à l'insolvabilité	Par le débiteur	Acc.											1	
	Non spécifié	Acc.	1			1	1				1	3	2	
	Sous-total		1			1	1				1	3	3	
Insolvabilité frauduleuse		Acc.											1	
	Sous-total												1	
Chèques sans provision		Acc.												
	Sous-total													
		Total	54	41	36	34	42	52	39	52	73	55	58	71

Dégradation de la propriété

			2000	2013	2014	2015	2016	2017	2018	2019	2020	2021	2022	2023	
Incendie volontaire	Dans lieu habité (de jour)	Acc.		2	1		2	2	2	1				2	
		Tent.				1					1	1			
	Dans lieu habité (de nuit)	Acc.				1	1	2	1						
		Tent.									1				
	Dans lieu habité (moment indéterminé)	Acc.									1				
	Dans un autre lieu (de jour)	Acc.	1	1					1			1	1	2	
	Dans un autre lieu (de nuit)	Acc.	2	1		1					1	2		1	
	Dans un autre lieu (moment indéterminé)	Acc.	2			1			1						
Non spécifié	Acc.	2													
		Sous-total	7	4	1	1	5	3	6	3	3	4	1	5	
Destruction par explosion volontaire	Dans un autre lieu (de jour)	Acc.								1					
		Sous-total								1					
Incendie involontaire		Acc.	9	7	4	6	6	6	5	5	3	1	8	2	
		Sous-total	9	7	4	6	6	6	5	5	3	1	8	2	
Destruction, dénaturation, dégradation	Avec circ. aggr.	Acc.	1		2		2					1			
	Destruction de biens agricoles	Acc.		1											
		Acc.	4										1		
	Non spécifié	Tent.	2												
		Sous-total	7	1	2		2					2			
Vandalisme	Sur véhicules	Acc.	15	24	25	33	52	18	31	30	25	26	19	28	
	Sur autres biens mobiliers	Acc.	36	3	11	10	7	4	7	8	5	4	8	9	
	Graffitis	Acc.		4	14	1		1		1		4			
	Autres détériorations sur biens immobiliers	Acc.	10	38	34	32	34	25	23	23	14	15	20	16	
	Dégradation de clôture	Acc.		4	4	3	3		2	4	3		1	2	
		Sous-total	61	73	88	79	96	48	63	66	47	49	48	55	
		Total	84	85	95	86	109	57	74	75	53	56	57	62	

Infr. contre la Sécurité de l'Etat

		2000	2013	2014	2015	2016	2017	2018	2019	2020	2021	2022	2023
Sûreté extérieure de l'Etat	Acc.					1							
	Sous-total					1							
Terrorisme	Groupe terroriste	Acc.								1			
	Sous-total									1			
	Total					1				1			

Infr. contre la sécurité publique

		2000	2013	2014	2015	2016	2017	2018	2019	2020	2021	2022	2023	
Organisation criminelle	Acc.			1								1		
	Sous-total			1								1		
Association de malfaiteurs	Acc.	1	1									1	1	
	Sous-total	1	1									1	1	
Evasion de prisonniers	Evasion simple	Acc.		1	1									
	Evasion qualifiée	Acc.												
	Non-respect surveillance électronique	Acc.		1			1					1		
	Non spécifié	Acc.		1										
	Sous-total		14	1	4	1		1				1		
Menaces	Menace d'attentat	Acc.			1		1			6	1			
	Verbales	Acc.	15	12	15	13	14	10	15	13	11	10	17	22
	Ecrites	Acc.	6	8	7	4	4	6	3	8	7	2	2	9
	Par gestes, emblèmes	Acc.	10	5	1	6	1	5	4	4	3	6	8	3
	Alerte à la bombe	Acc.	1			1			1	1	2		1	
	Non spécifié	Acc.				1								
	Sous-total	32	25	23	26	19	22	23	26	29	19	28	34	
	Total	47	27	28	27	19	23	23	26	29	19	31	35	

Infr. contre l'autorité publique

		2000	2013	2014	2015	2016	2017	2018	2019	2020	2021	2022	2023
Violence c/ personnes investies autorité publique	Acc.				1								
	Sous-total				1								
Rébellion	Rébellion armée	Acc.			2			1			1	1	
	Rébellion non armée	Acc.	2	3		5	3	6	2	4	2	6	4
	Sous-total		2	3	2	5	3	7	2	4	3	7	4
Outrages	Acc.	2			1	1			1	3	1	1	1
	Sous-total	2			1	1			1	3	1	1	1
Autres infractions	Bris de scellés	Acc.								1			
	Entraves exécution travaux publics	Acc.								1			
	Sous-total									2			
		Total	2	2	4	6	3	7	3	9	4	8	5

Infr. contre la foi publique

			2000	2013	2014	2015	2016	2017	2018	2019	2020	2021	2022	2023
Faux en écritures	Faux en écritures	Acc.	2	4	4	5	3	4	4	3	1	2	2	1
	Usage de faux en écrit. et écrit. falsifiées	Acc.			1	1		1		2	1	1	1	
		Sous-total	2	4	5	6	3	5	4	5	2	3	3	1
Usurpation	De fonctions	Acc.		1									1	1
	De nom	Acc.		2		4	2		4	2	1	8	5	5
		Sous-total		3		4	2		4	2	1	8	6	6
Contrefaçon / falsification	Contrefaçon	Acc.					1	1						
	Falsification	Acc.		1	1		1	2			1	2	1	
		Sous-total		1	1		2	3			1	2	1	
Fausses monnaies	Emission	Acc.	1				1	1					1	1
		Sous-total	1				1	1					1	1
Faux en justice	Fausse déclarations	Acc.	2				1							
		Sous-total	2				1							
		Total	5	8	6	10	9	9	8	7	4	13	11	8



Melle

Infraction Code pénal

Infr. contre la famille

		2000	2013	2014	2015	2016	2017	2018	2019	2020	2021	2022	2023
Refus du droit aux relations personnelles	Acc.	14	6	15	7	9	17	14	3	7	2	8	5
	Sous-total	14	6	15	7	9	17	14	3	7	2	8	5
Non-acquittement pension alimentaire	Acc.	7	2				1	3					2
	Sous-total	7	2				1	3					2
Total		21	8	15	7	9	18	17	3	7	2	8	7

Criminalité informatique

		2000	2013	2014	2015	2016	2017	2018	2019	2020	2021	2022	2023
Hacking	Acc.				3	3	1	3	2	5	3	2	3
	Tent.										1		
	Sous-total				3	3	1	3	2	5	4	2	3
Faux en informatique	Acc.		1		1		1		2	3	3	5	9
	Sous-total		1		1		1		2	3	3	5	9
Fraude informatique	Acc.		2	3	11	6	3	6	14	26	32	27	24
	Tent.								2	2			
	Sous-total		2	3	11	6	3	6	16	28	32	27	24
Sabotage	Acc.		3			1					2		
	Sous-total		3			1					2		
Total			6	3	15	10	5	9	20	36	41	34	36

Exercice illégal de l'autorité publique

		2000	2013	2014	2015	2016	2017	2018	2019	2020	2021	2022	2023
Usurpation de pouvoir	Acc.								1				
	Sous-total								1				
Corruption publique	Acc.			2					1				
	Sous-total			2					1				
Total				2					2				



Marchand de sommeil

		2000	2013	2014	2015	2016	2017	2018	2019	2020	2021	2022	2023
Sans circ. aggr.	Acc.				1								
	Sous-total				1								
	Total				1								

Exploitation de la mendicité

		2000	2013	2014	2015	2016	2017	2018	2019	2020	2021	2022	2023
Incitation à la mendicité	Acc.											1	
	Sous-total											1	
Exploitation de la mendicité d'autrui	Acc.		2										
	Sous-total		2										
	Total		2									1	

Traite des êtres humains

		2000	2013	2014	2015	2016	2017	2018	2019	2020	2021	2022	2023
Exploitation sexuelle	Acc.					1							
	Sous-total					1							
	Total					1							

Contravention Code pénal

		2000	2013	2014	2015	2016	2017	2018	2019	2020	2021	2022	2023
Destruction d'animaux (Contravention)	Acc.	1											
	Sous-total	1											
Autres contraventions CP	Acc.			1								2	
	Sous-total			1								2	
	Total	1		1								2	



STATISTIQUES POLICIERES DE CRIMINALITE

LIEU DE PERPETRATION: COMMUNE

Melle

***ANNEXE II: DETAIL PAR CATEGORIE DE DELIT
LOIS SPECIALES***



Melle

Infraction Lois spéciales

Drogues

			2000	2013	2014	2015	2016	2017	2018	2019	2020	2021	2022	2023	
Détention		Acc.	12	33	31	19	19	17	26	36	44	30	48	46	
		Tent.	1												
		Sous-total	13	33	31	19	19	17	26	36	44	30	48	46	
Usage	Usage en groupe	Acc.	6												
	Usage individuel	Acc.	9												
		Tent.	1												
	Faciliter l'usage	Acc.			3	1		1		3	2				
	Incitation à l'usage	Acc.							1				1		
	Sous-total	16		3	1		1	1	1	3	2		1		
Importation et exportation		Acc.	1						1			1	2	1	
		Sous-total	1						1			1	2	1	
Fabrication		Acc.		2	1	2	1					1	1	3	
		Sous-total		2	1	2	1					1	1	3	
Commerce		Acc.	6	7	5	4	1	5	5	9	6	3	8	8	
		Sous-total	6	7	5	4	1	5	5	9	6	3	8	8	
Autres		Acc.		1		1					1		3	2	
		Sous-total		1		1					1		3	2	
Total			36	43	40	27	21	23	33	48	53	35	63	60	



Législation sur les étrangers

			2000	2013	2014	2015	2016	2017	2018	2019	2020	2021	2022	2023
Transmigration illégale	Mariages simulés/blancs sans récompense/contrainte	Acc.					3	1	1	1	2	1	3	1
	Cohab. légale de complais. sans récompense/contr.	Acc.				1								
	Accès au territoire	Acc.	1	4	6	16	3	6	3	12	4	4	14	2
	Séjour	Acc.	5	11	9	7	19	32	6	13	6	7	7	17
	Éloignement	Acc.	1								1			
	Inscription au registre des étrangers	Acc.		1		3		3						
	Reconnaissance fraudul. sans récompense/contrainte	Acc.												
	Sous-total		7	16	15	26	26	42	10	26	13	12	24	22
Trafic d'êtres humains	Acc.				2	1				1			1	
	Sous-total				2	1				1			1	
Autres	Acc.			1										
	Sous-total			1										
	Total		7	16	16	28	27	42	10	27	13	12	25	22



Environnement

			2000	2013	2014	2015	2016	2017	2018	2019	2020	2021	2022	2023
Déchets	Déchets par professionnel	Acc.		2	3		2	2	2		1	1		
	Déchets par particulier	Acc.		11	4	16	12	18	10	5	2	4	7	3
	Déchets par personne indéterminée	Acc.	9											
	Déchets: permis/autorisation	Acc.											2	
		Sous-total	9	13	7	16	14	20	12	5	3	5	9	3
Autres que déchets	Urbanisme	Acc.	9	2	1		4	4	1		2	3	1	2
	Permis d'environnement	Acc.		2			1		1	1				
	Bruit	Acc.	2	1					2					1
	Pollution de l'eau	Acc.	3			3			2	1				
	Pollution de l'air	Acc.				1	1			2				
	Pollution du sol	Acc.		1		1					1			
	Non spécifié	Acc.											1	
	Autres nuisances en matière d'environnement	Acc.	3							1	1	1		
		Sous-total	17	6	1	2	9	4	6	5	4	5	1	3
Biodiversité / Faune et flore	Bien-être animal	Acc.	4	1	3		1		1	1	2	2	1	2
	Protection de la nature	Acc.	2											
	Destruction d'animaux	Acc.		1	2	1	2		1					
		Tent.					1							
		Sous-total	6	2	5	1	4		2	1	2	2	1	2
Non spécifié		Acc.	1											
		Sous-total	1											
		Total	33	21	13	19	27	24	20	11	9	12	11	8



Armes et explosifs

			2000	2013	2014	2015	2016	2017	2018	2019	2020	2021	2022	2023
Détention illégale	Arme à feu	Acc.		1	1	4	1	7	30	4	9	2	7	1
	Arme blanche ou non à feu	Acc.		4	3	1	3	3	3		1		3	5
	Munition	Acc.		1		1		1				1		
	Non spécifié	Acc.	3											
		Sous-total	3	6	4	6	4	11	33	4	10	3	10	6
Port / transport illégal	Arme à feu	Acc.				1			1			1	1	
	Arme blanche ou non à feu	Acc.		4	4		3	1	4	2	6	6	7	3
	Non spécifié	Acc.	1											
		Sous-total	1	4	4	1	3	1	5	2	6	7	8	3
Commerce illégal	Arme blanche ou non à feu	Acc.											1	
	Non spécifié	Acc.				1								
		Sous-total				1							1	
Fabrication / réparation illégale	Arme à feu	Acc.								1				
		Sous-total								1				
Explosifs		Acc.	1											
		Sous-total	1											
Autre	Non spécifié	Acc.	1											
		Sous-total	1											
		Total	6	10	8	7	8	12	38	7	16	10	19	9



Protection de la personne

			2000	2013	2014	2015	2016	2017	2018	2019	2020	2021	2022	2023
Discrimination	Racisme et xénophobie	Acc.		1		1		1	1			1	1	
	Autre discrimination	Acc.							1					
		Sous-total		1		1		1	2			1	1	
Protection de la vie privée		Acc.	3	1		2		1		5				
		Sous-total	3	1		2		1		5				
Droit à l'image		Acc.					1			1	1		1	3
		Sous-total					1			1	1		1	3
Interdiction temporaire de résidence		Acc.											1	
		Sous-total											1	
Autres		Acc.	2											
		Sous-total	2											
			Total	5	2		3	1	2	2	6	1	1	3



Melle

Infraction Lois spéciales

Hormones et dopage

		2000	2013	2014	2015	2016	2017	2018	2019	2020	2021	2022	2023
Détention	Acc.				1	1					1		1
	Sous-total:				1	1					1		1
	Total:				1	1					1		1

Protection de la jeunesse

		2000	2013	2014	2015	2016	2017	2018	2019	2020	2021	2022	2023
Législation sur l'obligation scolaire	Acc.		1	4	1		1						1
	Sous-total:		1	4	1		1						1
Législation sur la protection de la jeunesse	Acc.	3	18	13	16	17	13	7	14	17	18	15	16
	Sous-total:	3	18	13	16	17	13	7	14	17	18	15	16
Non spécifié	Acc.						1						
	Sous-total:						1						
	Total:	3	19	17	17	17	15	7	14	17	18	15	17



Code pénal social

		2000	2013	2014	2015	2016	2017	2018	2019	2020	2021	2022	2023
Harcèlement au travail	Acc.		1									1	1
	Sous-total:		1									1	1
Violence au travail	Acc.											1	
	Sous-total:											1	
Mise en danger du travailleur	Acc.					1							
	Sous-total:					1							
Travail illégal	Acc.	3								1			
	Sous-total:	3								1			
Fraude sociale aux cotisations (travail au noir)	Acc.		1		1			1	2	1			3
	Sous-total:		1		1			1	2	1			3
Sécurité sociale	Acc.	1											
	Sous-total:	1											
Infr. contre foi publique en droit pénal social	Acc.								1		1		1
	Sous-total:								1		1		1
Escroquerie en droit pénal social	Acc.							1		1			2
	Sous-total:							1		1			2
Autres	Acc.				1								
	Sous-total:				1								
	Total:	4	2		2		1	2	3	3	1	2	7

Ivresse et alcool

		2000	2013	2014	2015	2016	2017	2018	2019	2020	2021	2022	2023
Ivresse publique	Acc.		3	4	5	5	6	8	7	4	2	5	9
	Sous-total:		3	4	5	5	6	8	7	4	2	5	9
	Total:		3	4	5	5	6	8	7	4	2	5	9



Registre de population

		2000	2013	2014	2015	2016	2017	2018	2019	2020	2021	2022	2023
	Acc.	20	42	40	36	33	25	22	31	30	35	37	28
	Sous-total:	20	42	40	36	33	25	22	31	30	35	37	28
	Total:	20	42	40	36	33	25	22	31	30	35	37	28

Carte d'identité

		2000	2013	2014	2015	2016	2017	2018	2019	2020	2021	2022	2023
Pas en possession	Acc.			1		1	1		1		1		2
	Sous-total:			1		1	1		1		1		2
Endommagée	Acc.								1	1			
	Sous-total:								1	1			
Non spécifié	Acc.		1	1		1							
	Sous-total:		1	1		1							
Autres	Acc.						6	2	3	1	3	3	2
	Sous-total:						6	2	3	1	3	3	2
	Total:		1	2		2	7	2	5	2	4	3	4

Santé publique

		2000	2013	2014	2015	2016	2017	2018	2019	2020	2021	2022	2023
Art de guérir, art infirmier, etc.	Acc.					1	2	5					
	Sous-total:					1	2	5					
Prophylaxie des maladies vénériennes	Acc.	1											
	Sous-total:	1											
Législation médicaments	Acc.			1									
	Sous-total:			1									
Refus ou négligence respect mesures	Acc.									160	25		
	Sous-total:									160	25		
Autres	Acc.									117	112		
	Sous-total:									117	112		
	Total:	1		1		1	2	5		277	137		



Travail

		2000	2013	2014	2015	2016	2017	2018	2019	2020	2021	2022	2023
Règlement général protection du travail	Acc.			1			1						
	Sous-total:			1			1						
Commerce ambulant	Acc.	3											
	Sous-total:	3											
Infractions mesure interdiction professionnelle	Acc.										1		
	Sous-total:										1		
Fraude sociale aux cotisations (travail au noir)	Acc.	2	2									1	
	Sous-total:	2	2									1	
Non spécifié	Acc.								1				
	Sous-total:								1				
Autres	Acc.	1	1			1							
	Sous-total:	1	1			1							
	Total:	6	3	1		1	1		1		1	1	

Protection des revenus publics

		2000	2013	2014	2015	2016	2017	2018	2019	2020	2021	2022	2023
Fraude sociale aux allocations	Acc.			1									1
	Sous-total:			1									1
Fraude fiscale - impôts sur le revenu	Acc.								1				
	Sous-total:								1				
Non spécifié	Acc.	1											
	Sous-total:	1											
	Total:	1		1					1				1



Législation économique

		2000	2013	2014	2015	2016	2017	2018	2019	2020	2021	2022	2023
Sociétés	Acc.				2		1	7	2		3	3	2
	Sous-total:				2		1	7	2		3	3	2
Autres	Acc.											1	
	Sous-total:											1	
	Total:				2		1	7	2		3	4	2

Pratiques commerciales

		2000	2013	2014	2015	2016	2017	2018	2019	2020	2021	2022	2023
Non spécifié	Acc.						1						
	Sous-total:						1						
Autres	Acc.	1											
	Sous-total:	1											
	Total:	1					1						

Autres lois spéciales

		2000	2013	2014	2015	2016	2017	2018	2019	2020	2021	2022	2023
Transport	Acc.				1					3		2	
	Sous-total:				1					3		2	
Dégradation involontaire câbles télécommunication	Acc.					1	2	2			6	6	4
	Sous-total:					1	2	2			6	6	4
Infractions Loi police chemins de fer	Acc.			1	1	3	4		1	1	1	1	2
	Sous-total:			1	1	3	4		1	1	1	1	2
	Total:			1	2	4	6	2	1	4	7	9	6

STATISTIQUES POLICIERES DE CRIMINALITE

LIEU DE PERPETRATION: COMMUNE

Melle

***ANNEXE III: DETAIL
FIGURES CRIMINELLES / PHENOMENES***



Melle

FC Vol moyen de transport

		2000	2013	2014	2015	2016	2017	2018	2019	2020	2021	2022	2023
Vol de voiture	Acc.	10	3	8	5	3	3	6	4	3		4	3
	Tent.	1	1	1	1								1
	Total	11	4	9	6	3	3	6	4	3		4	4
Vol de moto	Acc.		1					2					1
	Total		1					2					1
Carjacking	Acc.	1								1			
	Total	1								1			
Vol dans les garages	Acc.				1				1				
	Total				1				1				
Vol de vélomoteur	Acc.	7	1	1	1		2	4	1	1	1	1	3
	Tent.		1						1				
	Total	7	2	1	1		2	4	2	1	1	1	3
Vol de vélo	Acc.	53	64	39	35	28	37	38	38	20	53	36	33
	Tent.					1		1				1	
	Total	53	64	39	35	29	37	39	38	20	53	37	33



FC Cambriolage

		2000	2013	2014	2015	2016	2017	2018	2019	2020	2021	2022	2023
Cambriolage dans habitation	Acc.	41	69	58	31	32	35	31	20	18	26	25	26
	Tent.	19	27	43	13	28	26	20	14	20	10	16	31
	Total	60	96	101	44	60	61	51	34	38	36	41	57
Cambriolage ds entreprise ou commerce	Acc.	20	11	17	4	5	2	5	5	4	2	1	2
	Tent.	2	5	4	7	3	1	2	5	3	3	5	2
	Total	22	16	21	11	8	3	7	10	7	5	6	4
Cambriolage ds service public ou bâtiment administ	Acc.	8	8	9	14	9	4	3	4		8	6	9
	Tent.		5	2	6	3	1	2	4	3	1	3	
	Total	8	13	11	20	12	5	5	8	3	9	9	9
Cambriolage dans bâtiment (total)	Acc.	68	88	84	49	46	41	39	28	22	35	32	36
	Tent.	21	37	49	26	34	28	24	23	26	14	24	33
	Total	89	125	133	75	80	69	63	51	48	49	56	69

FC Vol autre

		2000	2013	2014	2015	2016	2017	2018	2019	2020	2021	2022	2023
Vol à main armée	Acc.	1	4		1		1	1		2			
	Tent.								1				
	Total	1	4		1		1	1	1	2			
Vol avec violence sans arme	Acc.	3	5	6	1	6	2		1	6	1	3	7
	Tent.				2		1	2		2			1
	Total	3	5	6	3	6	3	2	1	8	1	3	8
Vol dans ou sur un véhicule	Acc.	19	23	25	11	24	12	31	10	9	11	20	26
	Tent.	6	5	4		4	3	13	3	1	2	4	6
	Total	25	28	29	11	28	15	44	13	10	13	24	32
Vol d'armes et explosifs	Acc.			1	1	2	2		1		1	2	2
	Tent.												
	Total			1	1	2	2		1		1	2	2
Steaming	Acc.		2										
	Tent.												
	Total		2										



FC Vol autre

		2000	2013	2014	2015	2016	2017	2018	2019	2020	2021	2022	2023
Arrachage de sac à main	Acc.	1									1		
	Total	1									1		
Vol à l'arraché	Acc.	1	1			1	2		2	1	2		1
	Total	1	1			1	2		2	1	2		1
Vol à la tire	Acc.	6	14	8	10	7	7	5	9	5	4	5	4
	Tent.	1				1							
	Total	7	14	8	10	8	7	5	9	5	4	5	4
Vol à l'étalage	Acc.	3	8	7	3	8	8		8	5	9	21	40
	Tent.		1					1	1		1	1	4
	Total	3	9	7	3	8	8	1	9	5	10	22	44
Vol par ruse	Acc.	1	4	1				2	1	2			
	Tent.		1			1							1
	Total	1	5	1		1		2	1	2			1
Vol de métaux	Acc.		7	3	4	9	3	4	1	1	6	2	1
	Total		7	3	4	9	3	4	1	1	6	2	1
Vol sur les chantiers	Acc.		1	3	5	9	9	10	4	2		3	3
	Tent.					1		1		1			
	Total		1	3	5	10	9	11	4	3		3	3
Vol d'animaux	Acc.		2		1	2			2	1			
	Total		2		1	2			2	1			



Criminalité ICT

		2000	2013	2014	2015	2016	2017	2018	2019	2020	2021	2022	2023
Fraude de cartes de paiements	Acc.		1	1	2	1		1	3	1		1	4
	Total		1	1	2	1		1	3	1		1	4
Phishing	Acc.						2	3	5	8	15	10	4
	Total						2	3	5	8	15	10	4
Shouldersurfing	Acc.												1
	Total												1

FC Autre

		2000	2013	2014	2015	2016	2017	2018	2019	2020	2021	2022	2023
Violence contre les métiers d'intérêt général	Acc.	1	11	1	11	5	8	13	5	2	7	14	15
	Total	1	11	1	11	5	8	13	5	2	7	14	15
Graffiti	Acc.		4	14	1		1		2		4		1
	Total		4	14	1		1		2		4		1
Dégradation de voiture	Acc.		22	21	30	51	17	31	25	23	25	16	24
	Total		22	21	30	51	17	31	25	23	25	16	24
Rixe au couteau	Tent.						1						
	Total						1						

PH Violence intrafamiliale (VIF)



PH Violence intrafamiliale (VIF)

		2000	2013	2014	2015	2016	2017	2018	2019	2020	2021	2022	2023
VIF: physique, dans le couple	Acc.	1	12	17	20	14	24	9	16	12	10	13	20
	Tent.											1	
	Total	1	12	17	20	14	24	9	16	12	10	14	20
VIF: physique, envers des descendants	Acc.		1		3	1	4	4	2	1		1	1
	Tent.								1				
	Total		1		3	1	4	4	3	1		1	1
VIF: physique, envers d'autres membres	Acc.	8	3	1	3	1	2	4	2	7	4	2	2
	Tent.	1											
	Total	9	3	1	3	1	2	4	2	7	4	2	2
VIF: sexuelle, dans le couple	Acc.				1				1	2	1		1
	Tent.												
	Total				1				1	2	1		1
VIF: sexuelle, envers des descendants	Acc.	2	1	1						2	1		
	Tent.												
	Total	2	1	1						2	1		
VIF: sexuelle, envers d'autres membres	Acc.												1
	Tent.												
	Total												1
VIF: psychique, dans le couple	Acc.	14	7	19	8	13	22	18	7	16	7	13	8
	Tent.												
	Total	14	7	19	8	13	22	18	7	16	7	13	8
VIF: psychique, envers des descendants	Acc.						2				1	2	
	Tent.												
	Total						2				1	2	
VIF: psychique, envers d'autres membres	Acc.						2			4	1	2	
	Tent.												
	Total						2			4	1	2	
VIF: économique, dans le couple	Acc.		2					2	1	1	1		2
	Tent.												
	Total		2					2	1	1	1		2
VIF: économique, envers des descendants	Acc.	2											
	Tent.												
	Total	2											
VIF: économique, envers d'autres membres	Acc.	7	2		1		1	3	1			1	2
	Tent.												
	Total	7	2		1		1	3	1			1	2



PH Hormones et dopage

		2000	2013	2014	2015	2016	2017	2018	2019	2020	2021	2022	2023
Dopage humain	Acc.				1	1				1	1		1
	Total				1	1				1	1		1

PH Drogues

		2000	2013	2014	2015	2016	2017	2018	2019	2020	2021	2022	2023
Vente de cocaïne	Acc.		2		1	1	2	1		1	1	1	4
	Total		2		1	1	2	1		1	1	1	4

		2000	2013	2014	2015	2016	2017	2018	2019	2020	2021	2022	2023
Import-export de cocaïne	Acc.												1
	Total												1

		2000	2013	2014	2015	2016	2017	2018	2019	2020	2021	2022	2023
Import-export de drogues synthétiques	Acc.							1			1		
	Total							1			1		

		2000	2013	2014	2015	2016	2017	2018	2019	2020	2021	2022	2023
Vente de drogues synthétiques	Acc.			3			2	2	2		1	1	5
	Total			3			2	2	2		1	1	5

		2000	2013	2014	2015	2016	2017	2018	2019	2020	2021	2022	2023
Production de cannabis (culture)	Acc.											1	1
	Total											1	1

		2000	2013	2014	2015	2016	2017	2018	2019	2020	2021	2022	2023
Vente de cannabis en grande quantité	Acc.										1		
	Total										1		

PH Trafic d'armes

		2000	2013	2014	2015	2016	2017	2018	2019	2020	2021	2022	2023
Commerce et production d'arme à feu et mun.	Acc.								1				
	Total								1				

		2000	2013	2014	2015	2016	2017	2018	2019	2020	2021	2022	2023
Commerce et production d'arme non à feu	Acc.					1						1	
	Total					1						1	

PH Traite des êtres humains

		2000	2013	2014	2015	2016	2017	2018	2019	2020	2021	2022	2023
TEH - exploitation sexuelle	Acc.			1		1						1	
	Total			1		1						1	

PH Violence dans l'espace public



PH Violence dans l'espace public

		2000	2013	2014	2015	2016	2017	2018	2019	2020	2021	2022	2023
Violence physique (transport public)	Acc.		3	2	1		2			2		2	2
	Total		3	2	1		2			2		2	2
Violence physique (voie publique)	Acc.	5	8	3	7	9	11	10	10	9	2	7	6
	Tent.											1	
	Total	5	8	3	7	9	11	10	10	9	2	8	6
Violence physique (autre endroit public)	Acc.		2			1	1	4	1	2			1
	Total		2			1	1	4	1	2			1
Violence physique (endroit accessible au public)	Acc.	7	13	6	14	16	11	25	10	13	12	29	21
	Tent.		1	1					1				
	Total	7	14	7	14	16	11	25	11	13	12	29	21
Violence sexuelle (transport public)	Acc.							1				1	
	Total							1				1	
Violence sexuelle (voie publique)	Acc.	2	4	1	3	1	3		1	2	1	2	
	Total	2	4	1	3	1	3		1	2	1	2	
Violence sexuelle (autre endroit public)	Acc.		1	2	1					1	2		1
	Total		1	2	1					1	2		1
Violence sexuelle (endroit accessible au public)	Acc.		7	1	3	2	1	3	2	2	1	1	1
	Total		7	1	3	2	1	3	2	2	1	1	1
Violence psychique (transport public)	Acc.		2	2		1				1	3	2	
	Total		2	2		1				1	3	2	
Violence psychique (voie publique)	Acc.	9	12	3	12	6	9	7	7	13	6	8	9
	Tent.									1			
	Total	9	12	3	12	6	9	7	7	14	6	8	9
Violence psychique (autre endroit public)	Acc.	2			1				1	1	2	1	
	Total	2			1				1	1	2	1	
Violence psychique (endroit accessible au public)	Acc.	4	10	8	10	9	9	18	15	13	10	14	25
	Total	4	10	8	10	9	9	18	15	13	10	14	25



PH Violence dans l'espace public

		2000	2013	2014	2015	2016	2017	2018	2019	2020	2021	2022	2023
Vol à main armée (transport public)	Acc.									1			
	Total									1			
Vol à main armée (voie publique)	Acc.	1	3										
	Total	1	3										
Vol à main armée (autre endroit public)	Acc.							1					
	Total							1					
Vol à main armée (endroit accessible au public)	Acc.		1		1		1						
	Tent.								1				
	Total		1		1		1		1				
Vol avec violence sans arme (transport public)	Acc.						1						
	Tent.									1			
	Total						1			1			
Vol avec violence sans arme (voie publique)	Acc.	3	2	1						2	1		1
	Tent.				1								1
	Total	3	2	1	1					2	1		2
Vol avec violence sans arme (endr. acces. au pub.)	Acc.		2	2	1	1				3		1	3
	Tent.				1								
	Total		2	2	2	1				3		1	3



PH Autre

		2000	2013	2014	2015	2016	2017	2018	2019	2020	2021	2022	2023
Faux policiers	Acc.											1	
	Total											1	
Terrorisme, extrémisme et radicalisme	Acc.									1			
	Total									1			
Cyberharcèlement	Acc.	4	1	1		1	2	2	3	3	2	2	3
	Total	4	1	1		1	2	2	3	3	2	2	3
Fraude à l'identité	Acc.		2	1	6	2	3	5	4	1	9	5	9
	Total		2	1	6	2	3	5	4	1	9	5	9

STATISTIQUES POLICIERES DE CRIMINALITE

LIEU DE PERPETRATION: COMMUNE

Melle

***ANNEXE IV: FAITS ENREGISTRES
NON CRIMINELS***



Melle

Faits non criminels

Maladies / Décès / Disparition

	2000	2013	2014	2015	2016	2017	2018	2019	2020	2021	2022	2023
Suicide	9	2	16	18	5	9	10	8	11	9	9	13
Personne malade	5	13	14	25	17	25	27	30	21	26	17	23
Décès suspect	1	1	1	2	1	2	2	1	2	1	2	2
Décès naturel	1	2	2	3	1	4	2		1			
Disparition (personne disparue)	33	112	132	144	136	117	122	118	128	136	96	76
Accident (sauf roulage)	1	4	3	5	2	1	3	1	2	2	2	3
Autres	2											
Total	52	134	168	197	162	158	166	158	165	174	126	117

Appels

	2000	2013	2014	2015	2016	2017	2018	2019	2020	2021	2022	2023
Alarme	2							1				
Appels		1	3		1			1				
Total	2	1	3		1			2				

Problèmes sociaux

	2000	2013	2014	2015	2016	2017	2018	2019	2020	2021	2022	2023
Différends familiaux	14	14	13	18	20	17	24	18	5	8	13	7
Différend (pas de coups)	8	7	6	8	5	7	8	3	1	1		
Affaire civile	2	11	3	10	15	5	9	3		1		
Protection de la jeunesse	8	85	91	122	90	99	87	52	59	39	36	76
Autres	5	6	5	2	1	4	6	3	3	2	7	4
Total	37	123	118	160	131	132	134	79	68	51	56	87



Catastrophes

	2000	2013	2014	2015	2016	2017	2018	2019	2020	2021	2022	2023
Fuite de gaz					1							
Dégâts tempête		2	1	5	2	1	1					
Dégâts eau		1										
Total		3	1	5	3	1	1					

Ordre public

	2000	2013	2014	2015	2016	2017	2018	2019	2020	2021	2022	2023
Troubles	1	1		1	2	1	2	1	4	1	1	1
Autres					1		1					
Total	1	1		1	3	1	3	1	4	1	1	1

Agissements suspects

	2000	2013	2014	2015	2016	2017	2018	2019	2020	2021	2022	2023
	5	12	9	7	6	10	9	4	2	7	6	2
Total	5	12	9	7	6	10	9	4	2	7	6	2

Objets trouvés

	2000	2013	2014	2015	2016	2017	2018	2019	2020	2021	2022	2023
	19	5	3	1	2		1	1	1	1		
Total	19	5	3	1	2		1	1	1	1		

Objets perdus

	2000	2013	2014	2015	2016	2017	2018	2019	2020	2021	2022	2023
	169	230	218	174	200	171	183	155	174	147	192	167
Total	169	230	218	174	200	171	183	155	174	147	192	167



Autres non-infractions

	2000	2013	2014	2015	2016	2017	2018	2019	2020	2021	2022	2023
Non-respect des conditions	1		1					3			1	
Procès-verbal d'information	10	9	23	15	13	12	14	8	4	3	8	5
Notification		1	6	6	7	2	3	5	1	6	4	6
Dégradation involontaire câbles (non-télécom)		4		2	1	2	2	2		1		
Demande signalement surveillance électronique						1					3	8
Fonction de contrôle armes		7	4	6	5	5				1	2	1
Total	11	21	34	29	26	22	19	18	5	11	18	20