

# ***STATISTIQUES POLICIERES DE CRIMINALITE***

---

*LIEU DE PERPETRATION: COMMUNE*

**Maarkedal**

**2000 - 2023**

*Police fédérale - DGRIDRIIBIPOL*

# ***STATISTIQUES POLICIERES DE CRIMINALITE***

---

*LIEU DE PERPETRATION: COMMUNE*

**Maarkedal**

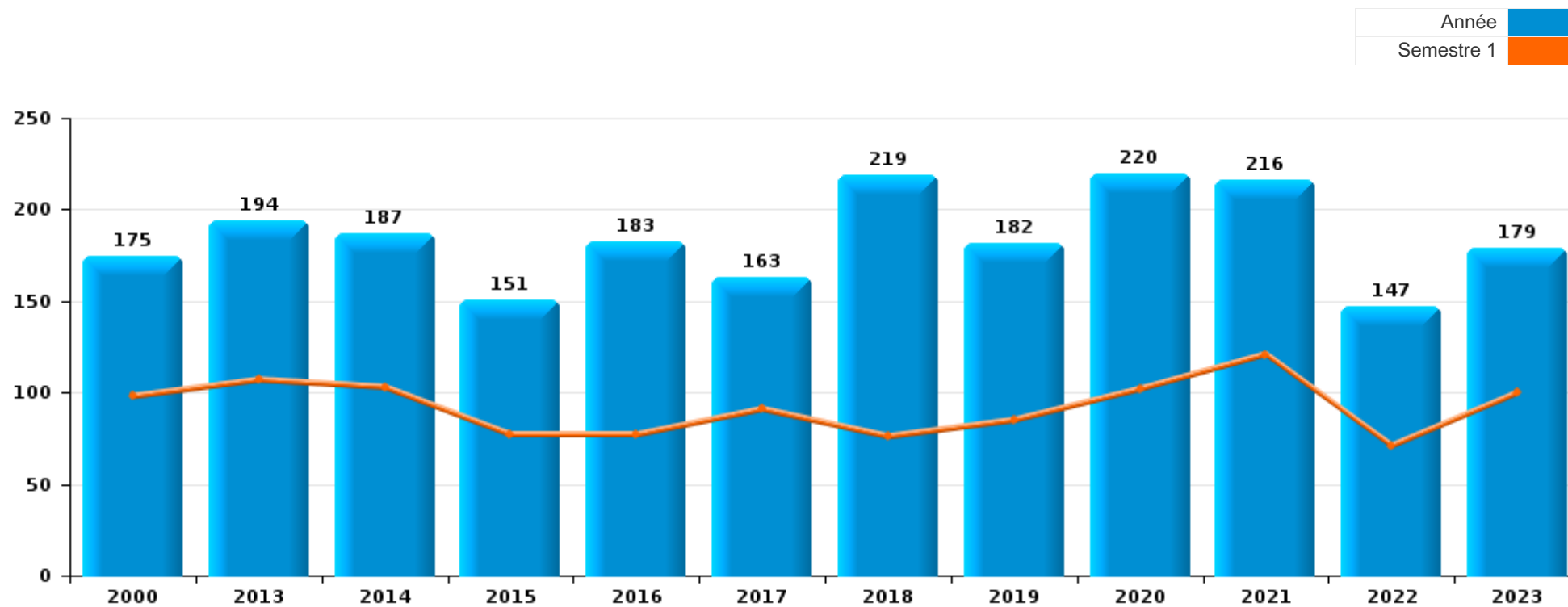
***PARTIE I : INFRACTIONS JUDICIAIRES***

## CRIMINALITE ENREGISTREE COMMISE AU NIVEAU DE LA COMMUNE



### Maarkedal

	2000	2013	2014	2015	2016	2017	2018	2019	2020	2021	2022	2023
Nombre total des délits	175	194	187	151	183	163	219	182	220	216	147	179





**Maarkedal**

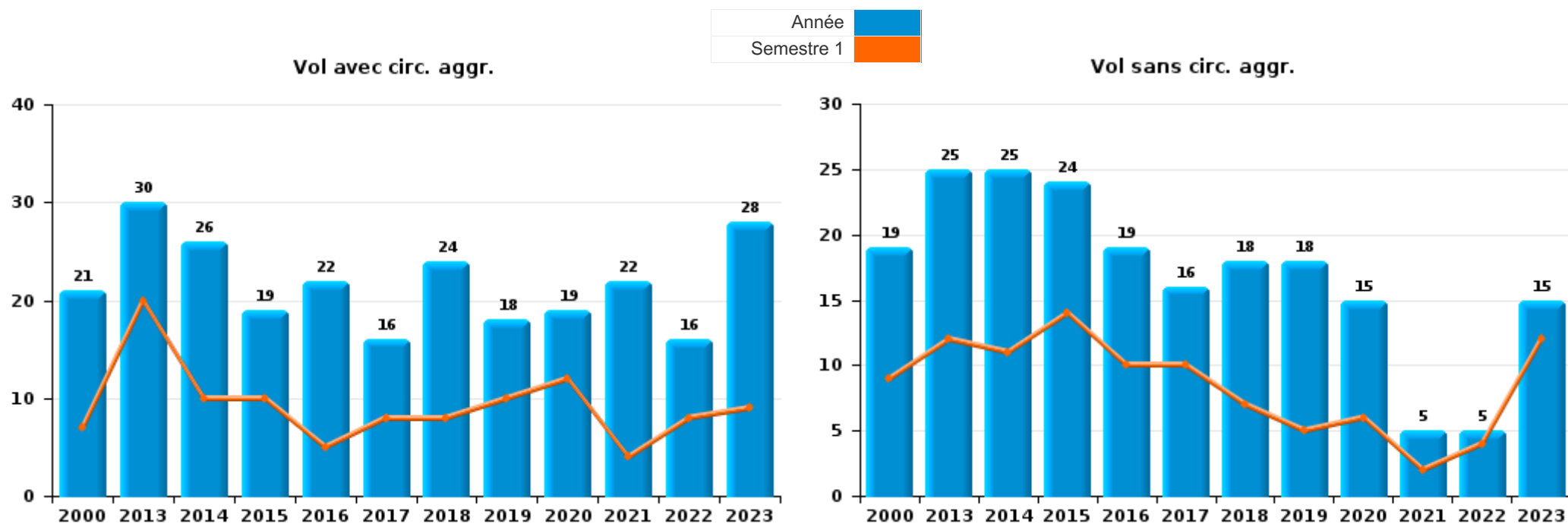
	2000	2013	2014	2015	2016	2017	2018	2019	2020	2021	2022	2023
Vol et extorsion	46	56	51	46	42	32	45	38	35	28	22	44
Fraude	14	16	14	9	12	16	24	18	39	17	35	19
Dégradation de la propriété	30	19	26	11	14	17	11	11	11	15	3	13
Infr. contre l'intégrité physique	14	15	19	12	16	20	22	21	14	13	7	7
Environnement	19	20	10	13	25	27	10	12	4	7	4	5
Infr. contre autres valeurs morales et sentiments	6	18	14	13	17	8	6	9	12	18	16	15
Criminalité informatique		2	2	3	5	6	23	11	12	22	22	25
Armes et explosifs		10	5	12	6	11	33	9	5	5		1
Infr. contre la sécurité publique	17	7	6	6	7	1	4	2	6	12	3	5
Drogues	2	2	5	1	4	1	10	7	10	13	4	12
Protection de la jeunesse	2	4	1	1	2	6	3	10	8	13	9	5
Santé publique		1				1		1	25	31		
Infr. contre la famille	12		2	6	3	1	6	2	11	2	6	2
Registre de population		5	6	7	9		2	7	2	2	1	2
Infr. contre les moeurs	2		5	5	3	2	3	6	3	3	5	3
Infr. contre la foi publique	2	8	6	2	2	1	2	3	3	3	1	4
Infr. contre l'autorité publique	2	1		1	3	1	5	3	4	4	2	3
Autres lois spéciales	3		1			1	1	7	6			3
Législation sur les étrangers		7	3		2	2	1		1	1	2	1
Code pénal social			3	1	1	2	3		2			2
Législation économique			1		1				1	5	3	2
Ivresse et alcool					3	3	1	1	2			1
Contravention Code pénal	3				1						1	3
Pratiques commerciales		1			2	1	1	2				
Travail		1	2		1					1		2
Protection de la personne			2				1		2	1		
Hormones et dopage	1	1				2						
Infr. contre la liberté individuelle					1		2	1				
Exercice illégal de l'autorité publique			1					1				
Infr. relative au statut juridique de l'enfant				1		1						
Marchand de sommeil				1					1			
Protection des revenus publics			2									
Carte d'identité									1			
Provocation crime ou délits											1	
Traite des êtres humains					1							
<b>Sous-total</b>	<b>175</b>	<b>194</b>	<b>187</b>	<b>151</b>	<b>183</b>	<b>163</b>	<b>219</b>	<b>182</b>	<b>220</b>	<b>216</b>	<b>147</b>	<b>179</b>
<b>Contravention règlement policier local</b>		18	4	2	4	13	9	10	13	15	19	44
<b>Sous-total</b>		<b>18</b>	<b>4</b>	<b>2</b>	<b>4</b>	<b>13</b>	<b>9</b>	<b>10</b>	<b>13</b>	<b>15</b>	<b>19</b>	<b>44</b>
<b>Total</b>	<b>175</b>	<b>212</b>	<b>191</b>	<b>153</b>	<b>187</b>	<b>176</b>	<b>228</b>	<b>192</b>	<b>233</b>	<b>231</b>	<b>166</b>	<b>223</b>



I.1. Catégorie des infractions : Vol et extorsion (top 5 des infractions au niveau national 2023)

**Maarkedal**

	2000	2013	2014	2015	2016	2017	2018	2019	2020	2021	2022	2023
<b>Vol avec circ. aggr.</b>	21	30	26	19	22	16	24	18	19	22	16	28
<b>Vol sans circ. aggr.</b>	19	25	25	24	19	16	18	18	15	5	5	15
<b>Extorsion</b>		1		3	1		3	2	1	1	1	1
<b>Vol non spécifié</b>	6											
<b>Total</b>	<b>46</b>	<b>56</b>	<b>51</b>	<b>46</b>	<b>42</b>	<b>32</b>	<b>45</b>	<b>38</b>	<b>35</b>	<b>28</b>	<b>22</b>	<b>44</b>





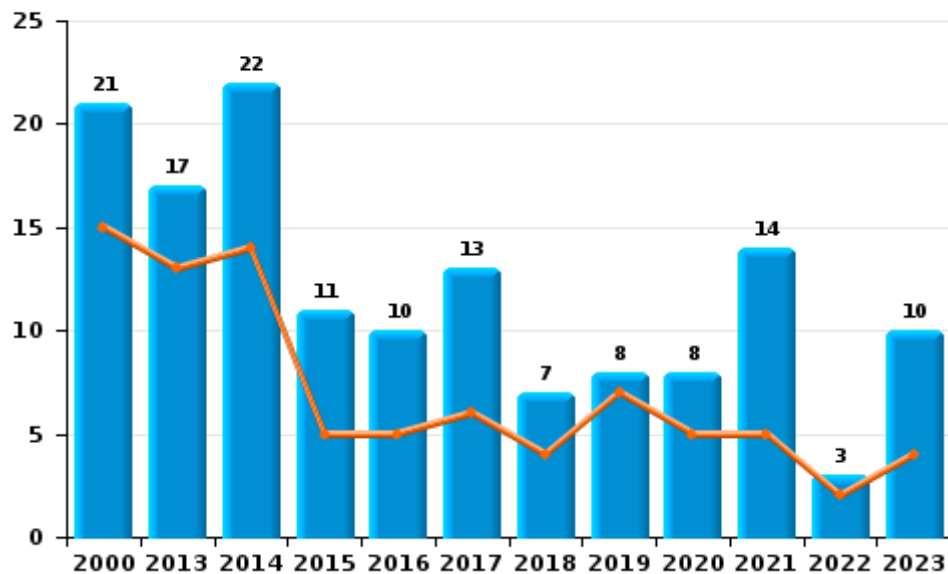
I.2. Catégorie des infractions : Dégradation de la propriété (top 5 des infractions au niveau national 2023)

Maarkedal

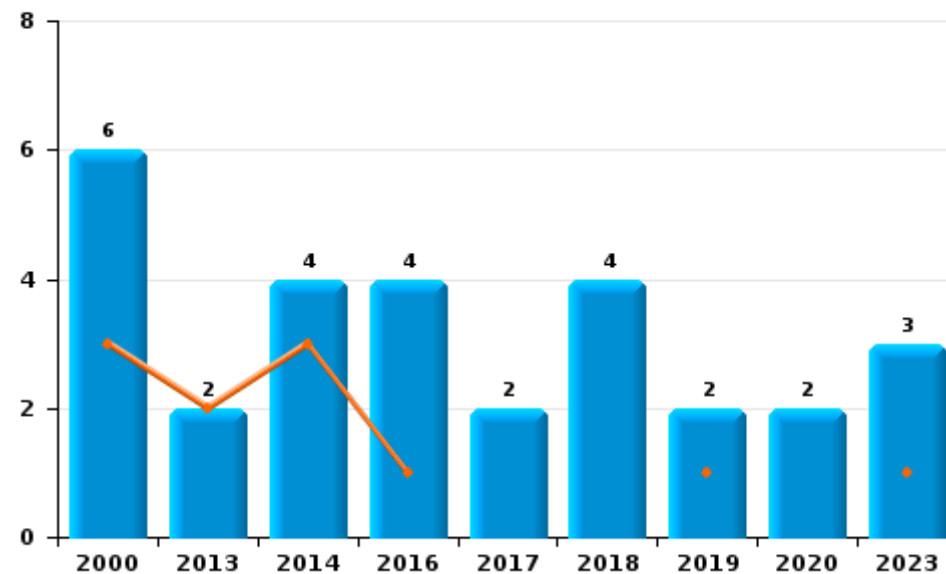
	2000	2013	2014	2015	2016	2017	2018	2019	2020	2021	2022	2023
Vandalisme	21	17	22	11	10	13	7	8	8	14	3	10
Incendie involontaire	6	2	4		3	2	2	2	1			2
Destruction, dénaturation, dégradation	3					2		1	1	1		
Incendie volontaire					1		2		1			1
<b>Total</b>	<b>30</b>	<b>19</b>	<b>26</b>	<b>11</b>	<b>14</b>	<b>17</b>	<b>11</b>	<b>11</b>	<b>11</b>	<b>15</b>	<b>3</b>	<b>13</b>



Vandalisme



Incendie

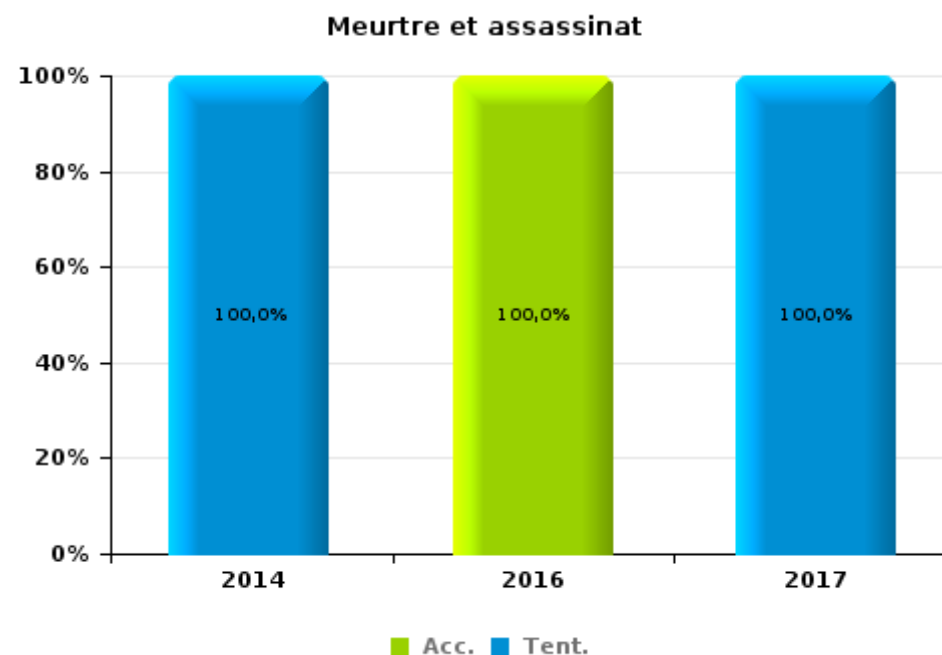
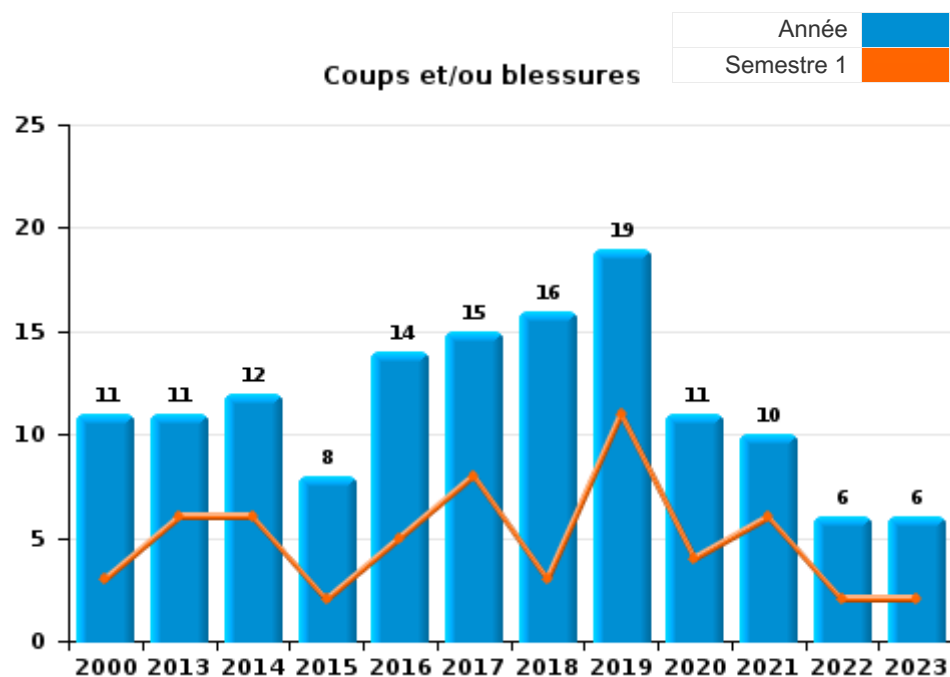




I.3. Catégorie des infractions : Infr. contre l'intégrité physique (top 5 des infractions au niveau national 2023)

Maarkedal

	2000	2013	2014	2015	2016	2017	2018	2019	2020	2021	2022	2023
<b>Coups et/ou blessures</b>	11	11	12	8	14	15	16	19	11	10	6	6
<b>Autres</b>	3	4	6	4	1	4	6	2	3	3	1	1
<b>Meurtre et assassinat</b>			1		1	1						
<b>Total</b>	<b>14</b>	<b>15</b>	<b>19</b>	<b>12</b>	<b>16</b>	<b>20</b>	<b>22</b>	<b>21</b>	<b>14</b>	<b>13</b>	<b>7</b>	<b>7</b>





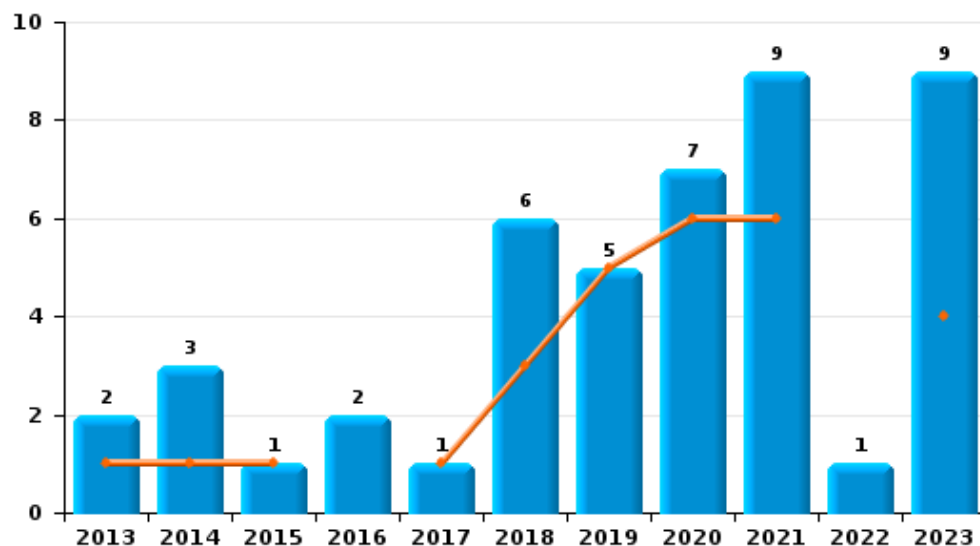
I.4. Catégorie des infractions : Drogues (top 5 des infractions au niveau national 2023)

Maarkedal

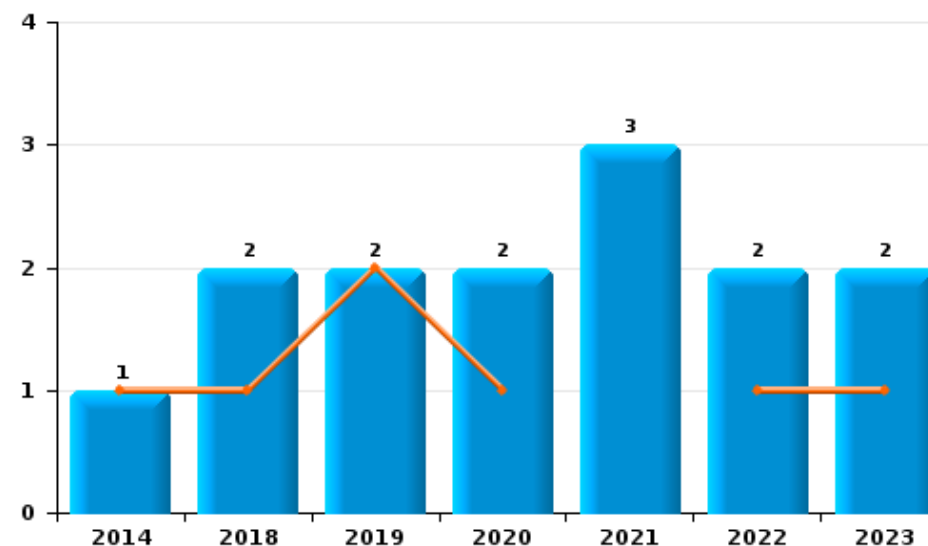
	2000	2013	2014	2015	2016	2017	2018	2019	2020	2021	2022	2023
Détention		2	3	1	2	1	6	5	7	9	1	9
Commerce			1				2	2	2	3	2	2
Fabrication			1		1		1		1			
Usage	1									1		1
Autres	1				1							
Importation et exportation							1				1	
<b>Total</b>	<b>2</b>	<b>2</b>	<b>5</b>	<b>1</b>	<b>4</b>	<b>1</b>	<b>10</b>	<b>7</b>	<b>10</b>	<b>13</b>	<b>4</b>	<b>12</b>



Détention



Commerce



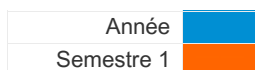




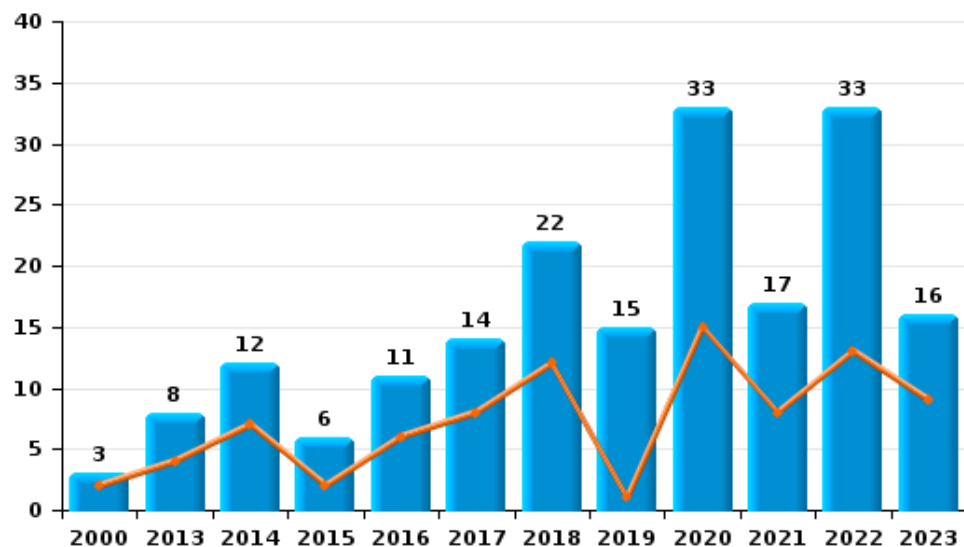
I.5. Catégorie des infractions : Fraude (top 5 des infractions au niveau national 2023)

Maarkedal

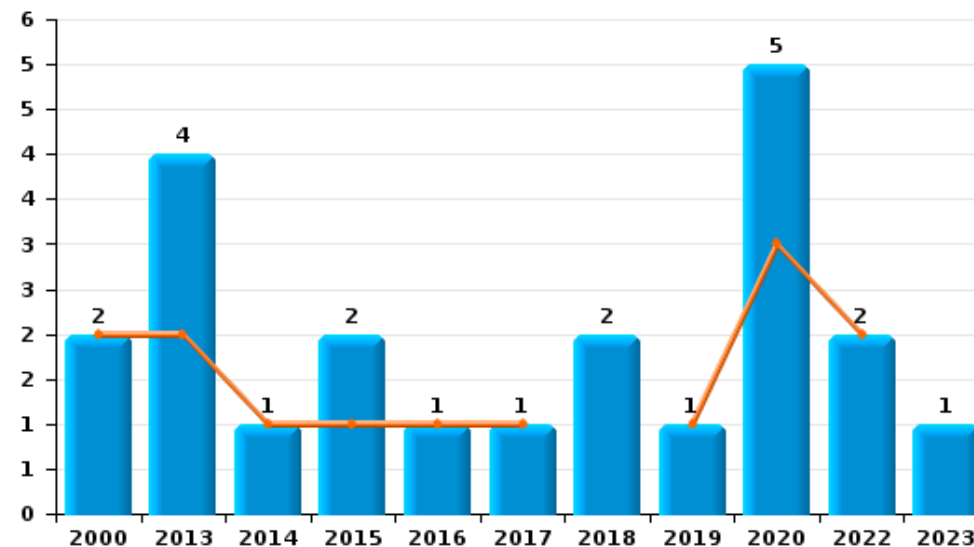
	2000	2013	2014	2015	2016	2017	2018	2019	2020	2021	2022	2023
Escroquerie	3	8	12	6	11	14	22	15	33	17	33	16
Abus de confiance et infr. apparentées	2	4	1	2	1	1	2	1	5		2	1
Détournement et destruction frauduleuse	9	3	1	1				2	1			1
Fraudes: Autres		1										1
Infr. liées à l'insolvabilité						1						
<b>Total</b>	<b>14</b>	<b>16</b>	<b>14</b>	<b>9</b>	<b>12</b>	<b>16</b>	<b>24</b>	<b>18</b>	<b>39</b>	<b>17</b>	<b>35</b>	<b>19</b>



Escroquerie



Abus de confiance et infr. apparentées



# ***STATISTIQUES POLICIERES DE CRIMINALITE***

---

*LIEU DE PERPETRATION: COMMUNE*

**Maarkedal**

***PARTIE II : FIGURES CRIMINELLES / PHENOMENES***



**Maarkedal**

**FC Vol moyen de transport**

	2000	2013	2014	2015	2016	2017	2018	2019	2020	2021	2022	2023
Vol de voiture	6			1				2		1		
Vol de moto							1	1				
Homejacking	1											
Vol dans les garages							1					
Vol de vélomoteur	2											
Vol de vélo	2		2	1	6	2	5		1		1	2

**FC Cambriolage**

	2000	2013	2014	2015	2016	2017	2018	2019	2020	2021	2022	2023
Cambriolage dans habitation	12	22	15	8	9	7	13	14	8	14	11	18
Cambriolage ds entreprise ou commerce	2		2				2	1	4	1		
Cambriolage ds service public ou bâtiment administ	2	1	1	4		3	2					2
Cambriolage dans bâtiment (total)	16	23	18	12	9	10	17	14	12	15	11	20



**FC Vol autre**

	2000	2013	2014	2015	2016	2017	2018	2019	2020	2021	2022	2023
Vol à main armée	1				1			1				1
Vol avec violence sans arme		2	1	3	1		4		1	1		
Vol dans ou sur un véhicule	3	5	5	7	11	4	2	3		2	3	5
Vol d'armes et explosifs	2											3
Vol à l'arraché			1									
Vol à la tire		1	3				1					
Vol à l'étalage							1	1				1
Vol par ruse				2			1		1		1	
Vol de métaux									1			
Vol sur les chantiers	2					1		1				
Home-invasion							2	1				
Vol d'animaux	2					3	1		1			1
Vol de cargaison		1										

**Criminalité ICT**

	2000	2013	2014	2015	2016	2017	2018	2019	2020	2021	2022	2023
Fraude de cartes de paiements		1			1		3	3	1	1		
Phishing									8	14	6	5
Ransomware							1					
Skimming					1							

**FC Autre**

	2000	2013	2014	2015	2016	2017	2018	2019	2020	2021	2022	2023
Violence contre les métiers d'intérêt général					1		1	1	1		1	1
Graffiti		1				1		1				
Dégradation de voiture	2	3	7	2	5	7	2	3	2	3	1	3
Rixe au couteau		1										



**PH Violence intrafamiliale (VIF)**

	2000	2013	2014	2015	2016	2017	2018	2019	2020	2021	2022	2023
VIF: physique, dans le couple	2	2	5	3	6	4	6	8	5	3	2	1
VIF: physique, envers des descendants		1						2		1		
VIF: physique, envers d'autres membres	1		1	1	1		2	2		1		
VIF: sexuelle, dans le couple									1			
VIF: sexuelle, envers des descendants	1		1	3								
VIF: psychique, dans le couple	11	1	3	6	3	2	6	2	14	3	6	2
VIF: psychique, envers des descendants										1	2	1
VIF: psychique, envers d'autres membres										1		1
VIF: économique, dans le couple							1		1		1	
VIF: économique, envers des descendants		1										
VIF: économique, envers d'autres membres	1	1			1						1	1

**PH Hormones et dopage**

	2000	2013	2014	2015	2016	2017	2018	2019	2020	2021	2022	2023
Dopage humain		1				1						
Engraissement illégal	1											

**PH Drogues**

	2000	2013	2014	2015	2016	2017	2018	2019	2020	2021	2022	2023
Vente de cocaïne											1	1
Import-export de cocaïne											1	
Vente de drogues synthétiques			1					1		1	1	
Production de cannabis (culture)			1				1					
Import-export d'héroïne							1				1	
Vente-traffic d'héroïne											1	



PH Traite des êtres humains

	2000	2013	2014	2015	2016	2017	2018	2019	2020	2021	2022	2023
TEH - exploitation économique					1							

PH Violence dans l'espace public

	2000	2013	2014	2015	2016	2017	2018	2019	2020	2021	2022	2023
Violence physique (transport public)		1										1
Violence physique (voie publique)	2	1	1	3	5	6	2	2	3	4	1	1
Violence physique (autre endroit public)	1		1		1							
Violence physique (endroit accessible au public)	2	3	2	1	2	3		3		1	1	
Violence sexuelle (transport public)				1								
Violence sexuelle (voie publique)			1						1		1	
Violence sexuelle (endroit accessible au public)			1		1		1	1		1		
Violence psychique (voie publique)	3	6	3	1		2	3		2	3	2	3
Violence psychique (autre endroit public)									1			
Violence psychique (endroit accessible au public)	4	2	1			1		2			2	2
Vol à main armée (endroit accessible au public)												1
Vol avec violence sans arme (transport public)				1								
Vol avec violence sans arme (endr. acces. au pub.)		1										

PH Autre

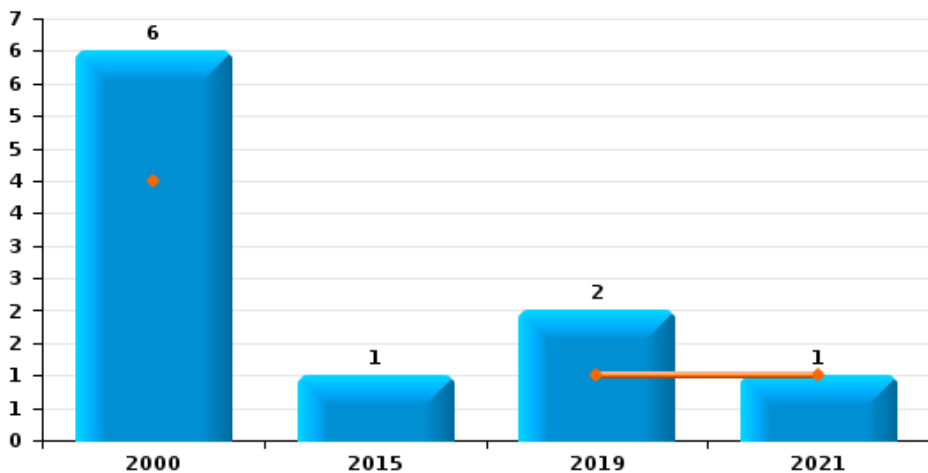
	2000	2013	2014	2015	2016	2017	2018	2019	2020	2021	2022	2023
Cyberharcèlement	1	4	3	2	2	3		2	2	2	1	3
Fraude à l'identité		1	2	1	2	2	4	3	2	2	3	4



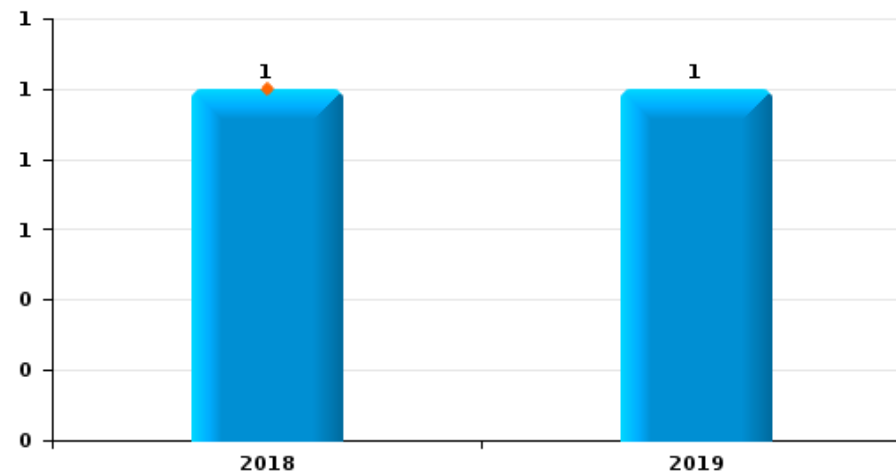
**Maarkedal**

Année	<span style="color: blue;">■</span>
Semestre 1	<span style="color: orange;">■</span>

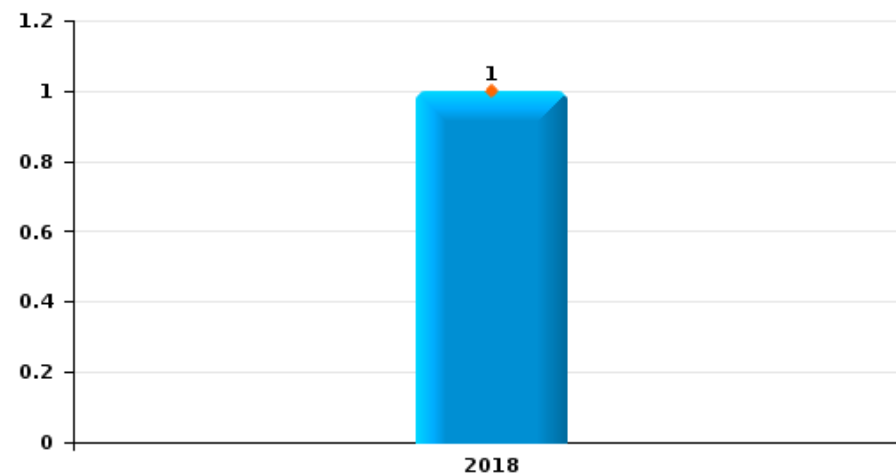
**Vol de voiture**



**Vol de moto**



**Vol dans les garages**

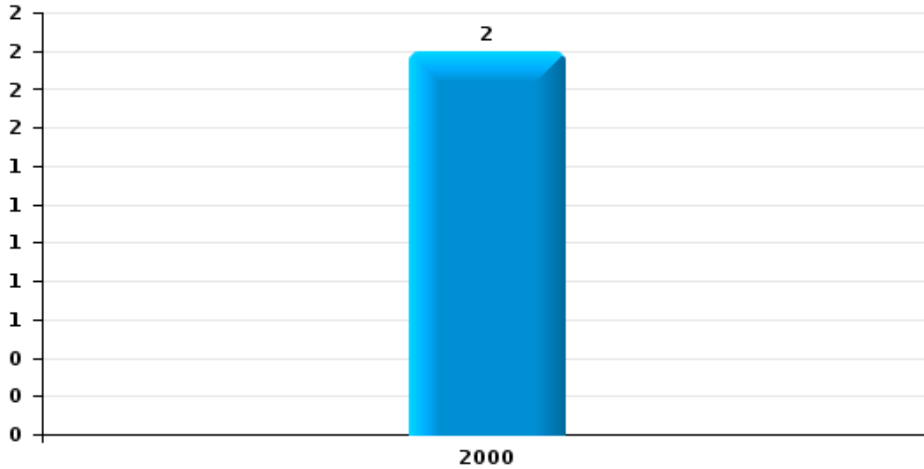




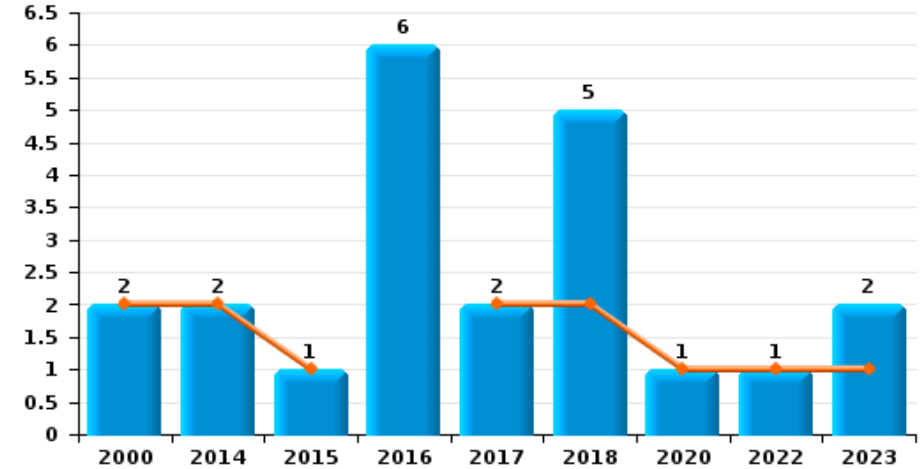
**Maarkedal**

Année	<span style="color: blue;">■</span>
Semestre 1	<span style="color: orange;">■</span>

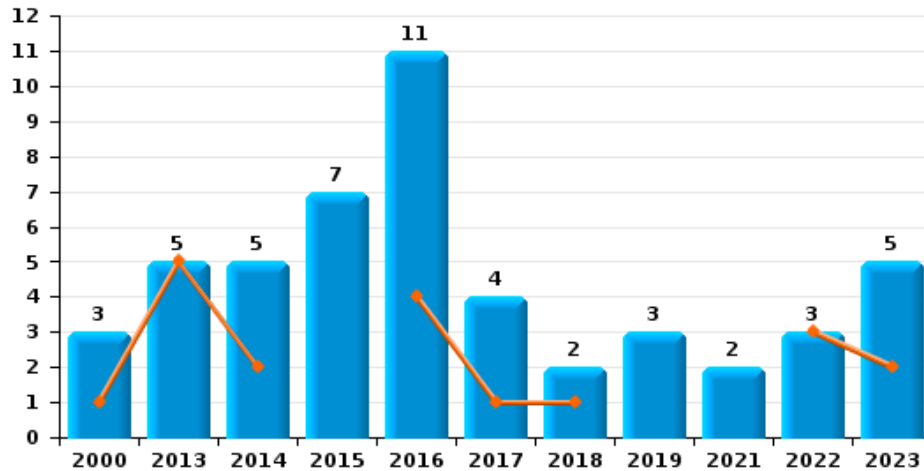
**Vol de vélomoteur**



**Vol de vélo**



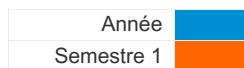
**Vol dans ou sur un véhicule**



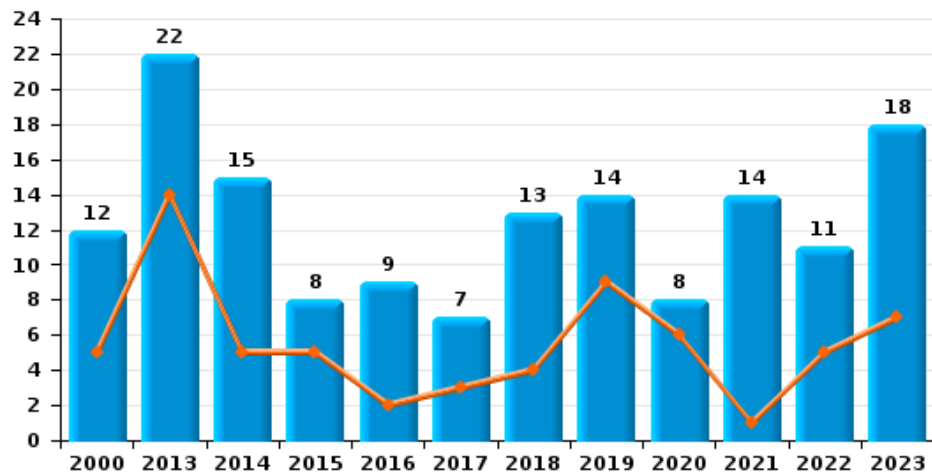




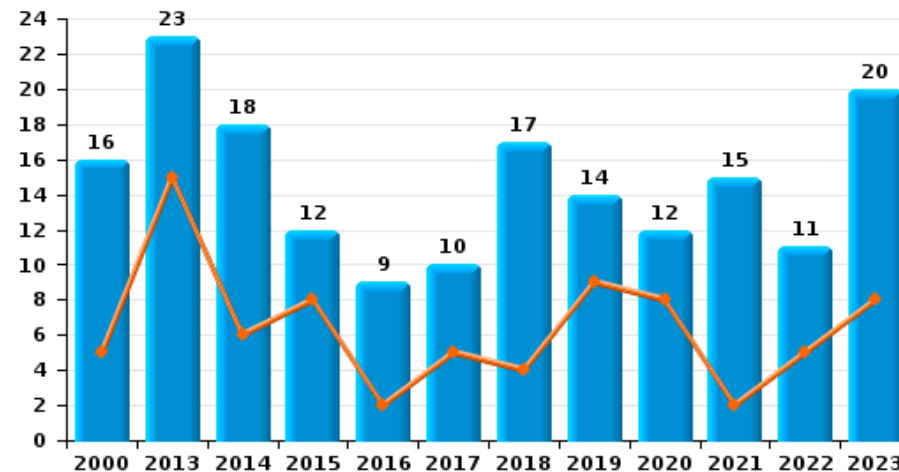
**Maarkedal**



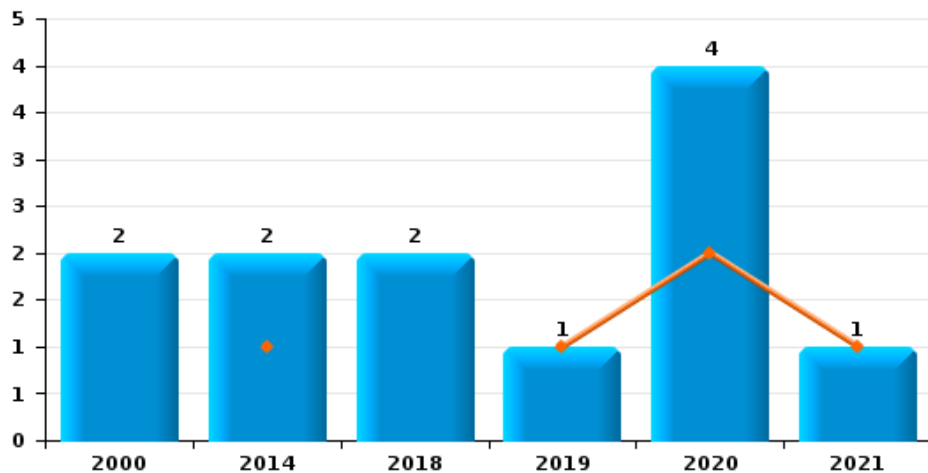
**Cambriolage dans habitation**



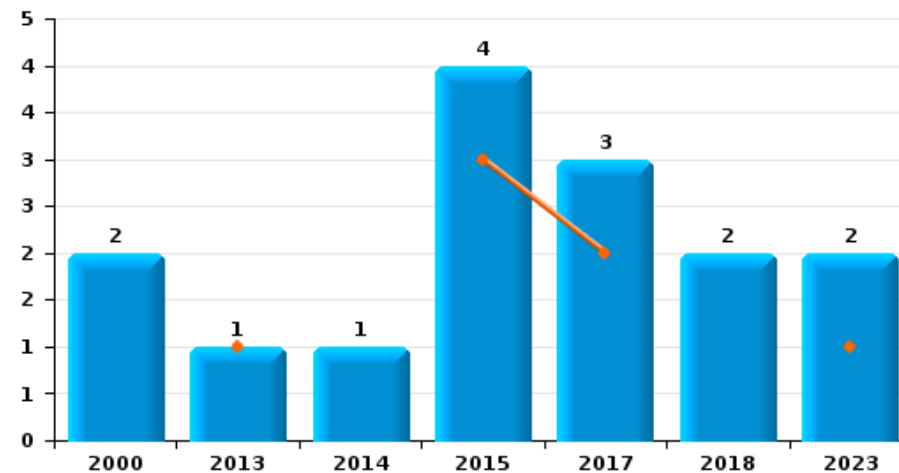
**Cambriolage dans bâtiment (total)**



**Cambriolage ds entreprise ou commerce**



**Cambriolage ds service public ou bâtiment administratif**

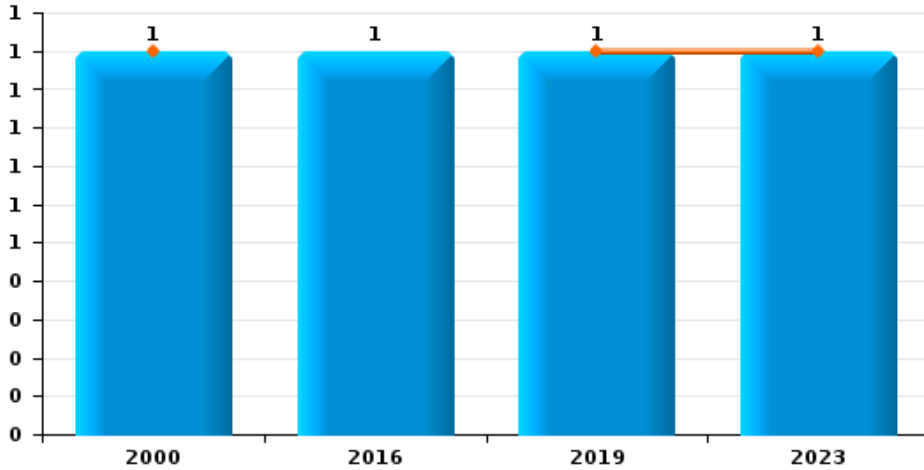




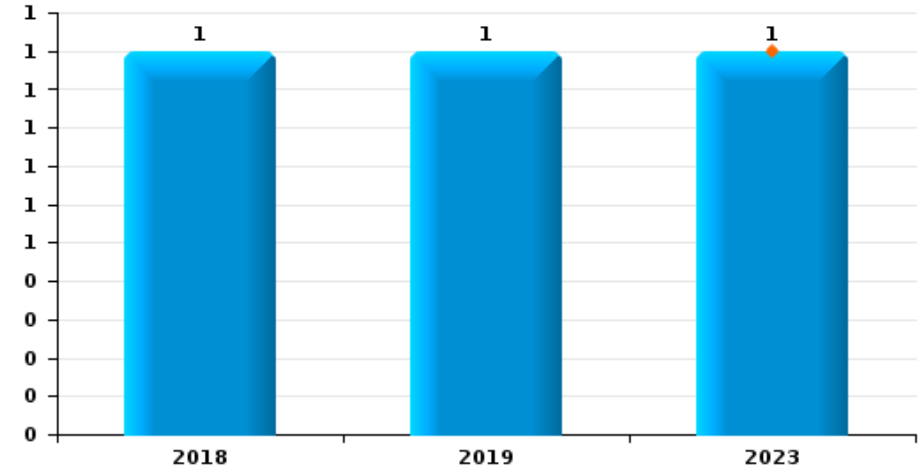
**Maarkedal**

Année	<span style="color: blue;">■</span>
Semestre 1	<span style="color: orange;">■</span>

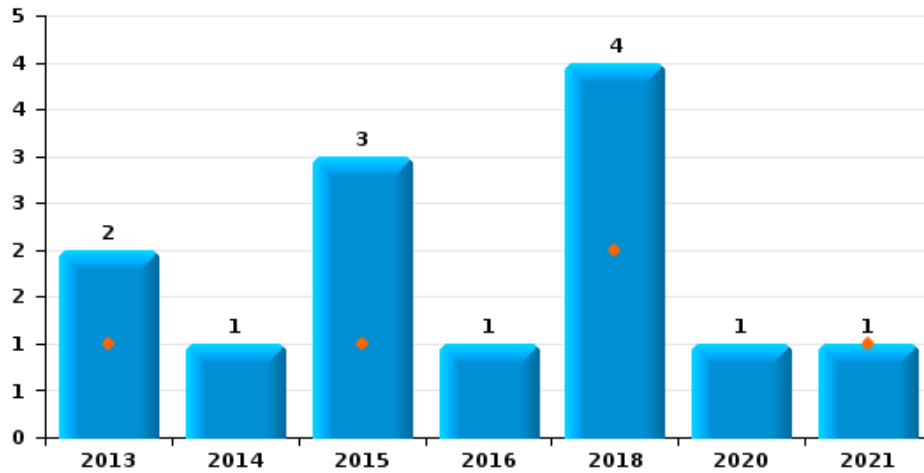
**Vol à main armée**



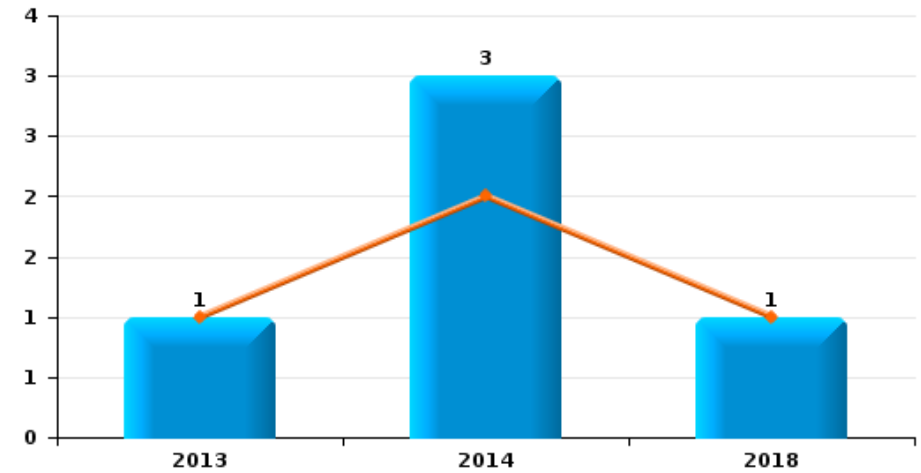
**Vol à l'étalage**



**Vol avec violence sans arme**



**Vol à la tire**

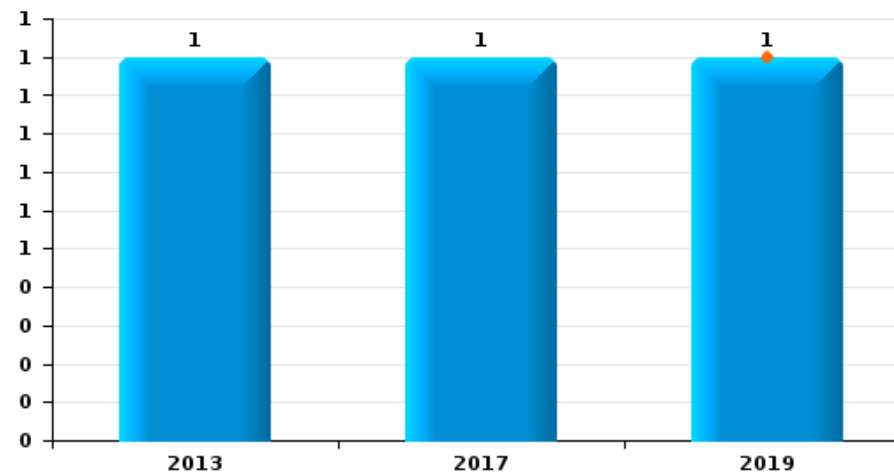




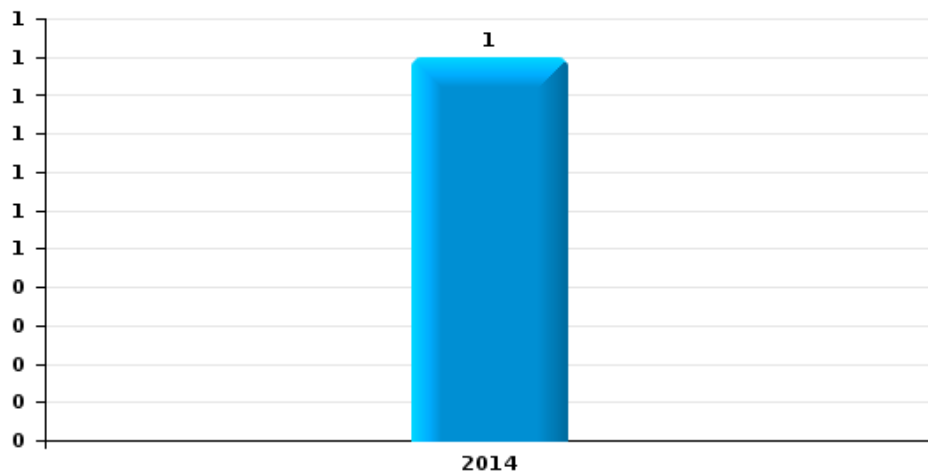
Maarkedal

Année	<span style="color: blue;">■</span>
Semestre 1	<span style="color: orange;">■</span>

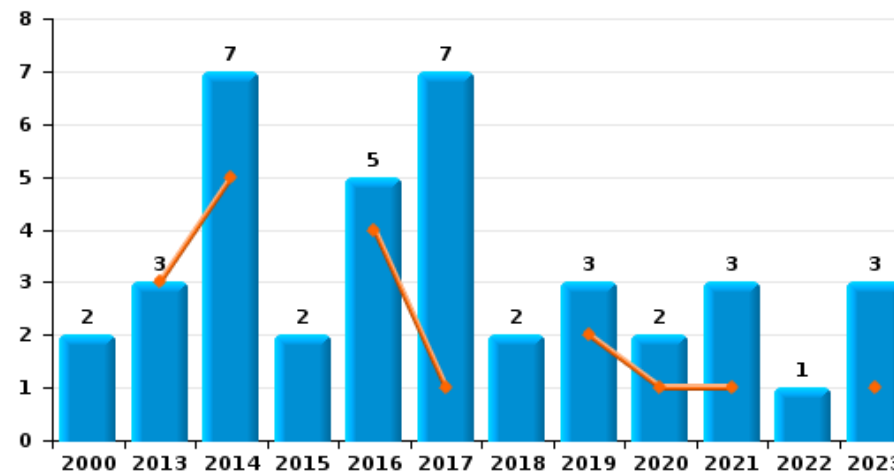
Graffiti



Vol à l'arraché



Dégradation de voiture





**Maarkedal**

**FC Vol moyen de transport**

		2000	2013	2014	2015	2016	2017	2018	2019	2020	2021	2022	2023
Vol de voiture	Sem 1	4							1		1		
	Sem 2	2			1				1				
	<b>Total</b>	<b>6</b>			<b>1</b>				<b>2</b>		<b>1</b>		
Vol de moto	Sem 1							1					
	Sem 2								1				
	<b>Total</b>							<b>1</b>	<b>1</b>				
Homejacking	Sem 1	1											
	<b>Total</b>	<b>1</b>											
Vol dans les garages	Sem 1							1					
	<b>Total</b>							<b>1</b>					
Vol de vélomoteur	Sem 2	2											
	<b>Total</b>	<b>2</b>											
Vol de vélo	Sem 1	2		2	1		2	2		1		1	1
	Sem 2					6		3					1
	<b>Total</b>	<b>2</b>		<b>2</b>	<b>1</b>	<b>6</b>	<b>2</b>	<b>5</b>		<b>1</b>		<b>1</b>	<b>2</b>



FC Cambriolage

		2000	2013	2014	2015	2016	2017	2018	2019	2020	2021	2022	2023
Cambriolage dans habitation	Sem 1	5	14	5	5	2	3	4	9	6	1	5	7
	Sem 2	7	8	10	3	7	4	9	5	2	13	6	11
Total		12	22	15	8	9	7	13	14	8	14	11	18
Cambriolage ds entreprise ou commerce	Sem 1			1					1	2	1		
	Sem 2	2		1				2		2			
Total		2		2				2	1	4	1		
Cambriolage ds service public ou bâtiment administ	Sem 1		1		3		2						1
	Sem 2	2		1	1		1	2					1
Total		2	1	1	4		3	2					2
Cambriolage dans bâtiment (total)	Sem 1	5	15	6	8	2	5	4	9	8	2	5	8
	Sem 2	11	8	12	4	7	5	13	5	4	13	6	12
Total		16	23	18	12	9	10	17	14	12	15	11	20



FC Vol autre

		2000	2013	2014	2015	2016	2017	2018	2019	2020	2021	2022	2023
Vol à main armée	Sem 1	1							1				1
	Sem 2					1							
Total		1				1			1				1
Vol avec violence sans arme	Sem 1		1		1			2			1		
	Sem 2		1	1	2	1		2		1			
Total			2	1	3	1		4		1	1		
Vol dans ou sur un véhicule	Sem 1	1	5	2		4	1	1				3	2
	Sem 2	2		3	7	7	3	1	3		2		3
Total		3	5	5	7	11	4	2	3		2	3	5
Vol d'armes et explosifs	Sem 1	1											
	Sem 2	1											3
Total		2											3
Vol à l'arraché	Sem 2			1									
Total				1									
Vol à la tire	Sem 1		1	2				1					
	Sem 2			1									
Total			1	3				1					
Vol à l'étagère	Sem 1												1
	Sem 2							1	1				
Total								1	1				1
Vol par ruse	Sem 1									1		1	
	Sem 2				2			1					
Total					2			1		1		1	
Vol de métaux	Sem 1									1			
	Total									1			



FC Vol autre

		2000	2013	2014	2015	2016	2017	2018	2019	2020	2021	2022	2023
Vol sur les chantiers	Sem 1	1							1				
	Sem 2	1					1						
	<b>Total</b>	<b>2</b>					<b>1</b>		<b>1</b>				
Home-invasion	Sem 1								1				
	Sem 2							2					
	<b>Total</b>							<b>2</b>	<b>1</b>				
Vol d'animaux	Sem 1	2					3			1			
	Sem 2							1					1
	<b>Total</b>	<b>2</b>					<b>3</b>	<b>1</b>		<b>1</b>			<b>1</b>
Vol de cargaison	Sem 1		1										
	<b>Total</b>		<b>1</b>										



Criminalité ICT

		2000	2013	2014	2015	2016	2017	2018	2019	2020	2021	2022	2023
Fraude de cartes de paiements	Sem 1							2	1				
	Sem 2		1			1		1	2	1	1		
	<b>Total</b>		<b>1</b>			<b>1</b>		<b>3</b>	<b>3</b>	<b>1</b>	<b>1</b>		
Phishing	Sem 1									4	5	3	4
	Sem 2									4	9	3	1
	<b>Total</b>									<b>8</b>	<b>14</b>	<b>6</b>	<b>5</b>
Ransomware	Sem 2							1					
	<b>Total</b>							<b>1</b>					
Skimming	Sem 2				1								
	<b>Total</b>				<b>1</b>								





FC Autre

		2000	2013	2014	2015	2016	2017	2018	2019	2020	2021	2022	2023
Violence contre les métiers d'intérêt général	Sem 1								1			1	1
	Sem 2				1		1			1			
	<b>Total</b>				<b>1</b>		<b>1</b>		<b>1</b>	<b>1</b>		<b>1</b>	<b>1</b>
Graffiti	Sem 1								1				
	Sem 2		1				1						
	<b>Total</b>		<b>1</b>				<b>1</b>		<b>1</b>				
Dégradation de voiture	Sem 1		3	5		4	1		2	1	1		1
	Sem 2	2		2	2	1	6	2	1	1	2	1	2
	<b>Total</b>	<b>2</b>	<b>3</b>	<b>7</b>	<b>2</b>	<b>5</b>	<b>7</b>	<b>2</b>	<b>3</b>	<b>2</b>	<b>3</b>	<b>1</b>	<b>3</b>
Rixe au couteau	Sem 2		1										
	<b>Total</b>		<b>1</b>										



PH Violence intrafamiliale (VIF)

		2000	2013	2014	2015	2016	2017	2018	2019	2020	2021	2022	2023
VIF: physique, dans le couple	Sem 1		1	3		2			3	2	2		1
	Sem 2	2	1	2	3	4	4	6	5	3	1	2	
Total		2	2	5	3	6	4	6	8	5	3	2	1
VIF: physique, envers des descendants	Sem 1								2				
	Sem 2		1								1		
Total			1						2		1		
VIF: physique, envers d'autres membres	Sem 1	1			1			1	2				
	Sem 2			1		1		1			1		
Total		1		1	1	1		2	2		1		
VIF: sexuelle, dans le couple	Sem 1									1			
	Sem 2												
Total										1			
VIF: sexuelle, envers des descendants	Sem 1			1	2								
	Sem 2	1			1								
Total		1		1	3								
VIF: psychique, dans le couple	Sem 1	3		3	4	2	1	1	2	6	2		1
	Sem 2	8	1		2	1	1	5		8	1	6	1
Total		11	1	3	6	3	2	6	2	14	3	6	2
VIF: psychique, envers des descendants	Sem 1										1		1
	Sem 2											2	
Total											1	2	1
VIF: psychique, envers d'autres membres	Sem 1										1		1
	Sem 2												
Total											1		1
VIF: économique, dans le couple	Sem 1											1	
	Sem 2							1		1			
Total								1		1		1	



PH Violence intrafamiliale (VIF)

		2000	2013	2014	2015	2016	2017	2018	2019	2020	2021	2022	2023
VIF: économique, envers des descendants	Sem 1		1										
	Total		1										
VIF: économique, envers d'autres membres	Sem 1		1										
	Sem 2	1			1						1	1	
	Total	1	1		1						1	1	



PH Hormones et dopage

		2000	2013	2014	2015	2016	2017	2018	2019	2020	2021	2022	2023
Dopage humain	Sem 1						1						
	Sem 2		1										
	<b>Total</b>		<b>1</b>				<b>1</b>						
Engraissement illégal	Sem 1	1											
	<b>Total</b>	<b>1</b>											



PH Drogues

		2000	2013	2014	2015	2016	2017	2018	2019	2020	2021	2022	2023
Vente de cocaïne	Sem 1												1
	Sem 2											1	
	<b>Total</b>											<b>1</b>	<b>1</b>
Import-export de cocaïne	Sem 2											1	
	<b>Total</b>											<b>1</b>	
Vente de drogues synthétiques	Sem 1			1					1			1	
	Sem 2										1		
	<b>Total</b>			<b>1</b>					<b>1</b>		<b>1</b>	<b>1</b>	
Production de cannabis (culture)	Sem 2			1				1					
	<b>Total</b>			<b>1</b>				<b>1</b>					
Import-export d'héroïne	Sem 2							1				1	
	<b>Total</b>							<b>1</b>				<b>1</b>	
Vente-traffic d'héroïne	Sem 2											1	
	<b>Total</b>											<b>1</b>	



PH Traite des êtres humains

		2000	2013	2014	2015	2016	2017	2018	2019	2020	2021	2022	2023
TEH - exploitation économique	Sem 2					1							
	Total					1							



PH Violence dans l'espace public

		2000	2013	2014	2015	2016	2017	2018	2019	2020	2021	2022	2023
Violence physique (transport public)	Sem 1		1										
	Sem 2												1
Total			1										1
Violence physique (voie publique)	Sem 1	1	1	1	1	4		2		2	1	1	
	Sem 2	1		3	4	2	2		3	2			
Total		2	1	1	3	5	6	2	2	3	4	1	1
Violence physique (autre endroit public)	Sem 1	1		1	1								
	Sem 2												
Total		1		1	1								
Violence physique (endroit accessible au public)	Sem 1	1	2	2	1	1	2		1		1		
	Sem 2	1	1			1	1	2				1	
Total		2	3	2	1	2	3	3	3		1	1	
Violence sexuelle (transport public)	Sem 1				1								
	Sem 2												
Total					1								
Violence sexuelle (voie publique)	Sem 1			1								1	
	Sem 2								1				
Total				1					1			1	
Violence sexuelle (endroit accessible au public)	Sem 1								1				
	Sem 2			1	1	1					1		
Total				1	1	1			1		1		
Violence psychique (voie publique)	Sem 1	1	3	2				1			1	1	2
	Sem 2	2	3	1	1		2	2		2	2	1	1
Total		3	6	3	1		2	3		2	3	2	3
Violence psychique (autre endroit public)	Sem 1												
	Sem 2									1			
Total										1			



PH Violence dans l'espace public

		2000	2013	2014	2015	2016	2017	2018	2019	2020	2021	2022	2023
Violence psychique (endroit accessible au public)	Sem 1	4	2	1			1		2				1
	Sem 2											2	1
	<b>Total</b>	<b>4</b>	<b>2</b>	<b>1</b>			<b>1</b>		<b>2</b>			<b>2</b>	<b>2</b>
Vol à main armée (endroit accessible au public)	Sem 1												1
	<b>Total</b>												<b>1</b>
Vol avec violence sans arme (transport public)	Sem 1				1								
	<b>Total</b>				<b>1</b>								
Vol avec violence sans arme (endr. acces. au pub.)	Sem 1		1										
	<b>Total</b>		<b>1</b>										





PH Autre

		2000	2013	2014	2015	2016	2017	2018	2019	2020	2021	2022	2023
Cyberharcèlement	Sem 1	1	1	2	2	1	3					1	3
	Sem 2		3	1		1			2	2	2		
	<b>Total</b>	<b>1</b>	<b>4</b>	<b>3</b>	<b>2</b>	<b>2</b>	<b>3</b>		<b>2</b>	<b>2</b>	<b>2</b>	<b>1</b>	<b>3</b>
Fraude à l'identité	Sem 1			1		1	2	1			1	1	1
	Sem 2		1	1	1	1		3	3	2	1	2	3
	<b>Total</b>		<b>1</b>	<b>2</b>	<b>1</b>	<b>2</b>	<b>2</b>	<b>4</b>	<b>3</b>	<b>2</b>	<b>2</b>	<b>3</b>	<b>4</b>



**Maarkedal**

**2022**

**FC Vol moyen de transport**

	Mar	Total
Vol de vélo	1	1

**FC Cambriolage**

	Jan	Fév	Mar	Avr	Sep	Oct	Nov	Total
Cambriolage dans habitation	2	1	1	1	1	3	2	11
Cambriolage dans bâtiment (total)	2	1	1	1	1	3	2	11

**FC Vol autre**

	Mar	Avr	Juin	Total
Vol dans ou sur un véhicule	1	1	1	3
Vol par ruse	1			1

**Criminalité ICT**

	Mar	Juin	Août	Nov	Déc	Total
Phishing	2	1	1	1	1	6

**FC Autre**

	Mar	Juil	Total
Violence contre les métiers d'intérêt général	1		1
Dégradation de voiture		1	1



### PH Violence intrafamiliale (VIF)

	Mai	Juil	Août	Sep	Nov	Déc	Total
VIF: physique, dans le couple		1		1			2
VIF: psychique, dans le couple			1	1	2	2	6
VIF: psychique, envers des descendants		1				1	2
VIF: économique, dans le couple	1						1
VIF: économique, envers d'autres membres			1				1

### PH Drogues

	Mai	Juil	Total
Vente de cocaïne		1	1
Import-export de cocaïne		1	1
Vente de drogues synthétiques	1		1
Import-export d'héroïne		1	1
Vente-traffic d héroïne		1	1

### PH Violence dans l'espace public

	Avr	Juin	Juil	Août	Oct	Total
Violence physique (voie publique)	1					1
Violence physique (endroit accessible au public)					1	1
Violence sexuelle (voie publique)	1					1
Violence psychique (voie publique)		1	1			2
Violence psychique (endroit accessible au public)			1	1		2

### PH Autre

	Mar	Mai	Août	Nov	Total
Cyberharcèlement		1			1
Fraude à l'identité	1		1	1	3



2023

**FC Vol moyen de transport**

	Mar	Nov	Total
Vol de vélo	1	1	2

**FC Cambriolage**

	Mar	Avr	Mai	Juin	Août	Sep	Oct	Nov	Déc	Total
Cambriolage dans habitation		1	4	2	1	1	3	2	4	18
Cambriolage ds service public ou bâtiment administ	1								1	2
Cambriolage dans bâtiment (total)	1	1	4	2	1	1	3	2	5	20

**FC Vol autre**

	Mar	Avr	Juin	Août	Nov	Total
Vol à main armée	1					1
Vol dans ou sur un véhicule	1	1			3	5
Vol d'armes et explosifs				1	2	3
Vol à l'étalage			1			1
Vol d'animaux				1		1

**Criminalité ICT**

	Fév	Avr	Août	Total
Phishing	3	1	1	5

**FC Autre**

	Avr	Août	Nov	Total
Violence contre les métiers d'intérêt général	1			1
Dégradation de voiture	1	1	1	3



### PH Violence intrafamiliale (VIF)

	Fév	Mai	Nov	Total
VIF: physique, dans le couple		1		1
VIF: psychique, dans le couple	1		1	2
VIF: psychique, envers des descendants	1			1
VIF: psychique, envers d'autres membres		1		1
VIF: économique, envers d'autres membres			1	1

### PH Drogues

	Jan	Total
Vente de cocaïne	1	1

### PH Violence dans l'espace public

	Jan	Mar	Mai	Août	Oct	Déc	Total
Violence physique (transport public)					1		1
Violence physique (voie publique)	1						1
Violence psychique (voie publique)	1	1				1	3
Violence psychique (endroit accessible au public)			1	1			2
Vol à main armée (endroit accessible au public)		1					1

### PH Autre

	Fév	Mar	Avr	Sep	Nov	Déc	Total
Cyberharcèlement	1	1	1				3
Fraude à l'identité	1			1	1	1	4

# ***STATISTIQUES POLICIERES DE CRIMINALITE***

---

*LIEU DE PERPETRATION: COMMUNE*

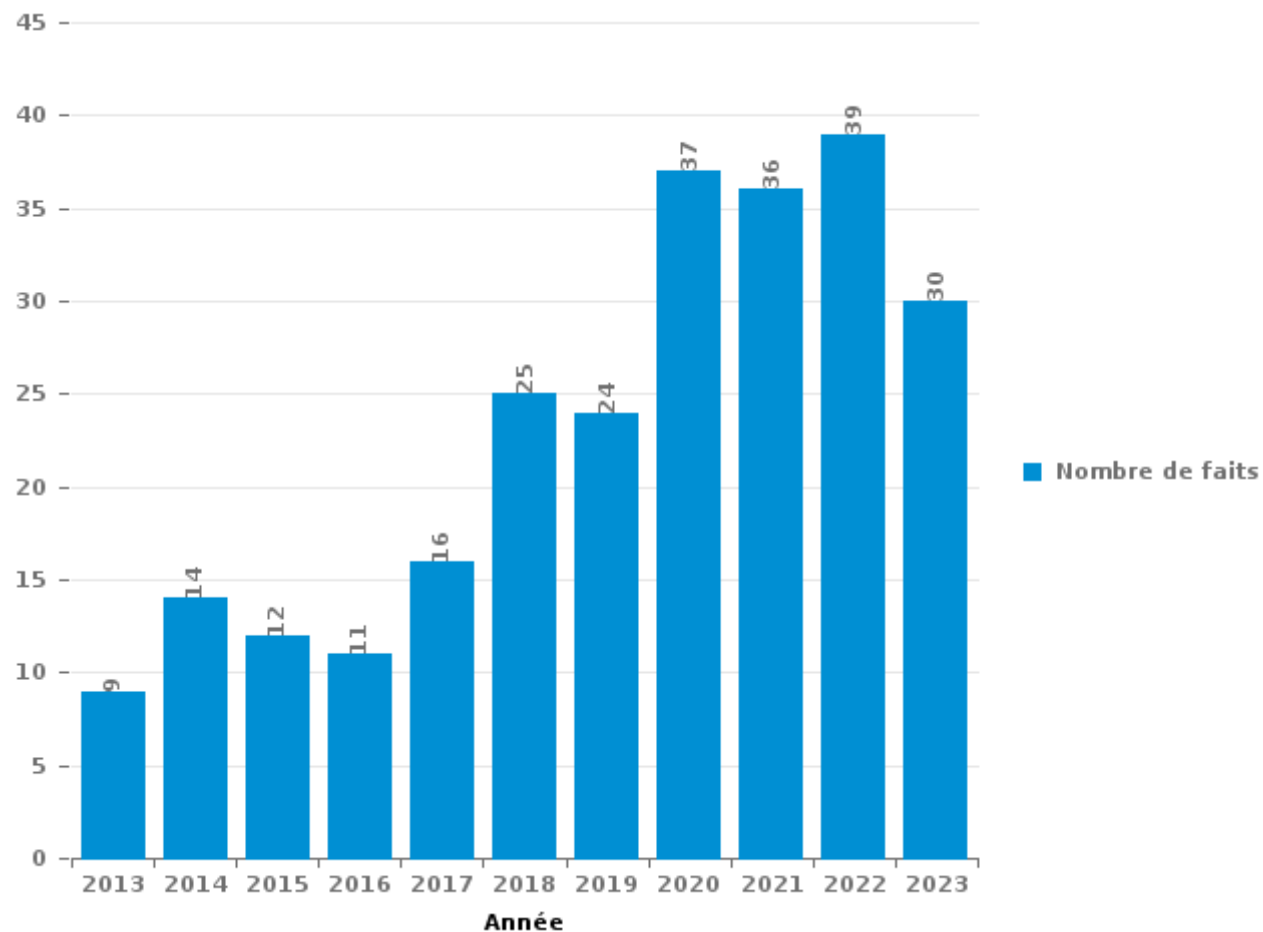
**Maarkedal**

***PARTIE III : ICT***



**Maarkedal**

Nombre total de délits avec un élément ICT/online, depuis 2013





Criminalité ICT/online au sens strict

Infractions (exhaustif)

	2013	2014	2015	2016	2017	2018	2019	2020	2021	2022	2023
Code pénal social: Infr. contre foi publique en droit pénal social: Faux en informatique		2	1	1							
Criminalité informatique: Faux en informatique:	1	1		3				2	4	5	10
Criminalité informatique: Fraude informatique:			1	1	3	15	7	9	16	14	10
Criminalité informatique: Hacking:		1	2	1	2	7	4	1	2	3	5
Criminalité informatique: Sabotage:	1				1	1					
<b>Total:</b>	<b>2</b>	<b>4</b>	<b>4</b>	<b>6</b>	<b>6</b>	<b>23</b>	<b>11</b>	<b>12</b>	<b>22</b>	<b>22</b>	<b>25</b>

Figures criminelles (à considérer spécifiquement – ne pas additionner avec d'autres éléments – risque de double comptage!)

	2013	2016	2018	2019	2020	2021	2022	2023
Fraude de cartes de paiements	1	1	3	3	1	1		
Phishing					8	14	6	5
Ransomware			1					
Skimming		1						





## Criminalité ICT/online au sens large

Infractions (uniquement si code-fait existe)

	2013	2014	2015	2016	2017	2018	2019	2020	2021	2022	2023
Fraude: Escroquerie: Fraude par internet	5	10	5	7	13	18	13	27	16	27	14
Infr. contre les mœurs: Grooming (contact par ICT avec mineur < 16 ans):				1							
<b>Total:</b>	<b>5</b>	<b>10</b>	<b>5</b>	<b>8</b>	<b>13</b>	<b>18</b>	<b>13</b>	<b>27</b>	<b>16</b>	<b>27</b>	<b>14</b>

Figures criminelles (à considérer spécifiquement – ne pas additionner avec d'autres éléments – risque de double comptage!)

	2013	2014	2015	2016	2017	2019	2020	2021	2022	2023
Cyberharcèlement	4	3	2	2	3	2	2	2	1	3

# ***STATISTIQUES POLICIERES DE CRIMINALITE***

---

*LIEU DE PERPETRATION: COMMUNE*

**Maarkedal**

***PARTIE IV : DESTINATION LIEU***



**Maarkedal**

**Vol et extorsion**

	2000	2013	2014	2015	2016	2017	2018	2019	2020	2021	2022	2023
Habitation: maison	16	22	19	10	12	9	16	14	11	13	12	21
Voie publique	7	6	8	7	7	3	5	5	3	4		3
Habitation: non précisée	1	12	4	7	1	3	3	3	6	4	5	6
Inconnue	4	2		1	1	2	5	5	3	1	2	4
Habitation: dépendances	2	1	4	2	3	3	2		2	2		
Habitation: allée		3	2	3	3	3	1	1	1		1	
Terrain	3		1	3	2	1	3		1		1	1
Magasin	1		2		2	1	2	2	1	1		1
Maison de repos		4	1	3				2	1			
Horeca	1	2	4	2					1			
Entreprise	2	1	1	1	3				1			
Service public		1	1	1			1	2	1	1		1
Institution d'enseignement	1		1		1	2	2				1	
Parking				1				1	1	1		3
Autre		1			1	1			1			1
Moyen de transport: camion	1	1			3							
Culture et loisirs	1		1				1					1
Edifice religieux / lieu du culte	1			1		1	1					
Habitation: autre			1			1				1		1
Habitation: garage	2			1			1					
Moyen de transport: voiture			1			1		1				
Arrêt de bus / tram				1	1							
Bâtiment administratif	1			1								
Chantier						1		1				
Infrastructure sportive	1						1					
Médecin / dentiste / pharmacien							1		1			
Stade	1				1							
Cimetière					1							
Habitation: appartement				1								
Hôpital												1
Service								1				
<b>Total</b>	<b>46</b>	<b>56</b>	<b>51</b>	<b>46</b>	<b>42</b>	<b>32</b>	<b>45</b>	<b>38</b>	<b>35</b>	<b>28</b>	<b>22</b>	<b>44</b>

FPF/DGR/DR1/BIPOL - Statistiques policières de criminalité (date de clôture: 19/04/2024)  
 Les données pour les années 2001 jusqu'à 2012 ne sont plus publiées mais restent disponibles sur demande auprès du service BIPOL.



Maarkedal

Dégradation de la propriété

	2000	2013	2014	2015	2016	2017	2018	2019	2020	2021	2022	2023
Voie publique	5	4	9	5	4	9			1	4	1	4
Habitation: résidence principale	8	8	5		2	3	5	1		4	2	
Service public	1		2		1			1	6	3		
Habitation: allée	7		1		1	1				1		1
Habitation: non précisée	1	3	3		2	1		1	1			
Terrain	1	2		2	2	1		1	1			
Habitation: dépendances	2	1	2		1		1		1	1		
Habitation: jardin	1		1	1			2					4
Inconnue				1		2		1		2		1
Parking	1		3				1	1	1			
Chantier	1							2				
Culture et loisirs								2				
Arrêt de bus / tram				1								
Autre								1				
Entreprise					1							
Habitation: résidence secondaire		1										
Horeca	1											
Infrastructure sportive				1								
Institution d'enseignement												1
Magasin												1
Maison de débauche							1					
Maison de repos												1
Médecin / dentiste / pharmacien							1					
Moyen de transport: autre	1											
<b>Total</b>	<b>30</b>	<b>19</b>	<b>26</b>	<b>11</b>	<b>14</b>	<b>17</b>	<b>11</b>	<b>11</b>	<b>11</b>	<b>15</b>	<b>3</b>	<b>13</b>

FPF/DGR/DRI/BIPOL - Statistiques policières de criminalité (date de clôture: 19/04/2024)  
 Les données pour les années 2001 jusqu'à 2012 ne sont plus publiées mais restent disponibles sur demande auprès du service BIPOL.



**Maarkedal**

**Infractions contre l'intégrité physique**

	2000	2013	2014	2015	2016	2017	2018	2019	2020	2021	2022	2023
Habitation	5	9	10	5	7	9	16	11	5	4	1	2
Voie publique	4	2	4	3	5	6	3	1	4	5		
Service public	1						1	2	3	1	1	
Habitation: jardin	2			2			2		1			1
Horeca	1	2		1	1	1		2				
Inconnue					1	1		2	1	1	1	1
Culture et loisirs	1		1		1	2					1	
Habitation: allée			1							1	2	1
Terrain			1		1						1	1
Entreprise		1	1					1				
Moyen de transport: autobus / autocar		1		1								1
Autre								1				
Infrastructure sportive								1				
Institution d'enseignement						1						
Magasin										1		
Parking			1									
<b>Total</b>	<b>14</b>	<b>15</b>	<b>19</b>	<b>12</b>	<b>16</b>	<b>20</b>	<b>22</b>	<b>21</b>	<b>14</b>	<b>13</b>	<b>7</b>	<b>7</b>

FPF/DGR/DRI/BIPOL - Statistiques policières de criminalité (date de clôture: 19/04/2024)  
 Les données pour les années 2001 jusqu'à 2012 ne sont plus publiées mais restent disponibles sur demande auprès du service BIPOL.

# ***STATISTIQUES POLICIERES DE CRIMINALITE***

---

***LIEU DE PERPETRATION: COMMUNE***

**Maarkedal**

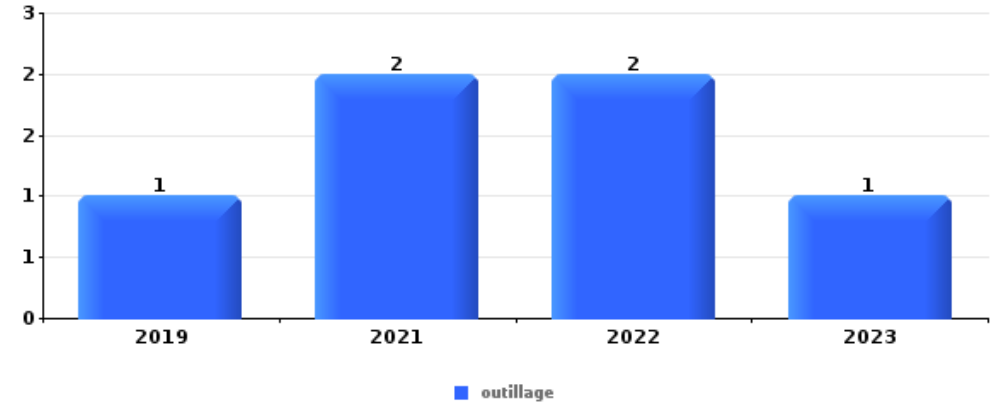
***PARTIE V : OBJETS ET MOYENS DE TRANSPORT***



**Maarkedal**

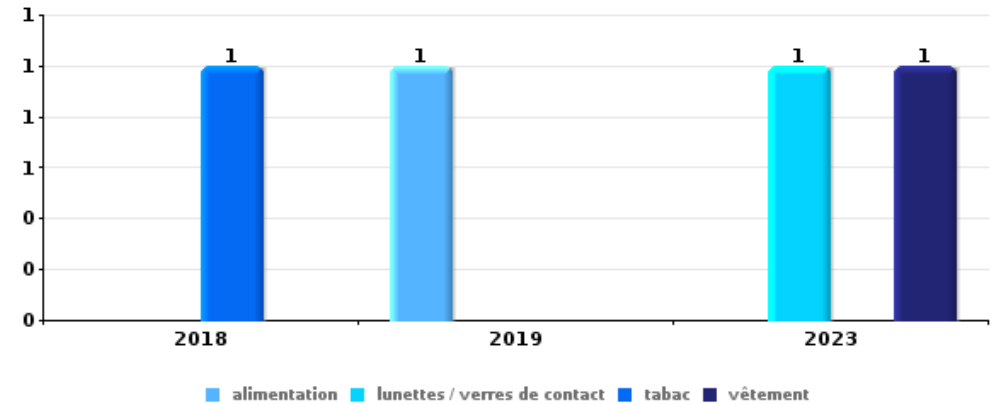
**Vol dans ou sur un véhicule**

Top 5 Objets volés (sbd nombre de faits)		2018	2019	2020	2021	2022	2023
1	outillage		1		2	2	1
2	argent		1				2
2	permis de conduire	1	1				1
4	carte bancaire / carte de crédit	1	1				
4	carte d'identité / passeport		1				1
4	multimédia				1		1
4	portefeuille						2



**Vol à l'étalage**

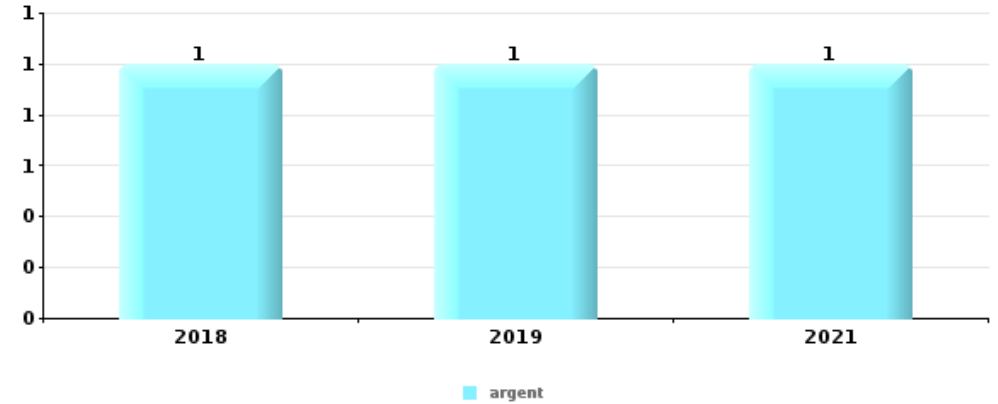
Top 5 Objets volés (sbd nombre de faits)		2018	2019	2020	2021	2022	2023
1	alimentation		1				
1	lunettes / verres de contact						1
1	tabac	1					
1	vêtement						1





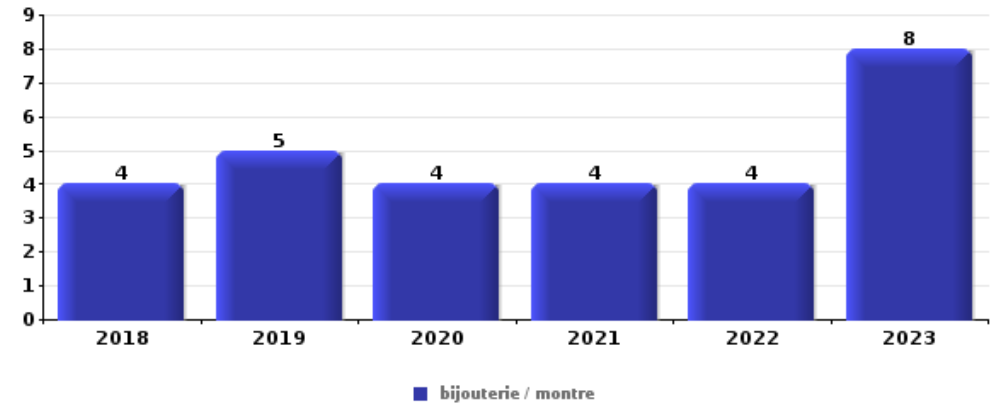
**Cambrassage ds entreprise ou commerce**

Top 5 Objets volés (sbd nombre de faits)		2018	2019	2020	2021	2022	2023
1	argent	1	1		1		
2	outillage			2			
3	bijouterie / montre		1				
3	clé			1			



**Cambrassage dans habitation**

Top 5 Objets volés (sbd nombre de faits)		2018	2019	2020	2021	2022	2023
1	bijouterie / montre	4	5	4	4	4	8
2	argent	6	5	3	5	2	7
3	vêtement		2	3	1		2
4	lunettes / verres de contact	1	1	3			1
4	outillage	1	3				2



*Remarque: en ce qui concerne les objets, aucun total n'est reproduit étant donné que plusieurs objets peuvent avoir été volés lors d'un même fait.*

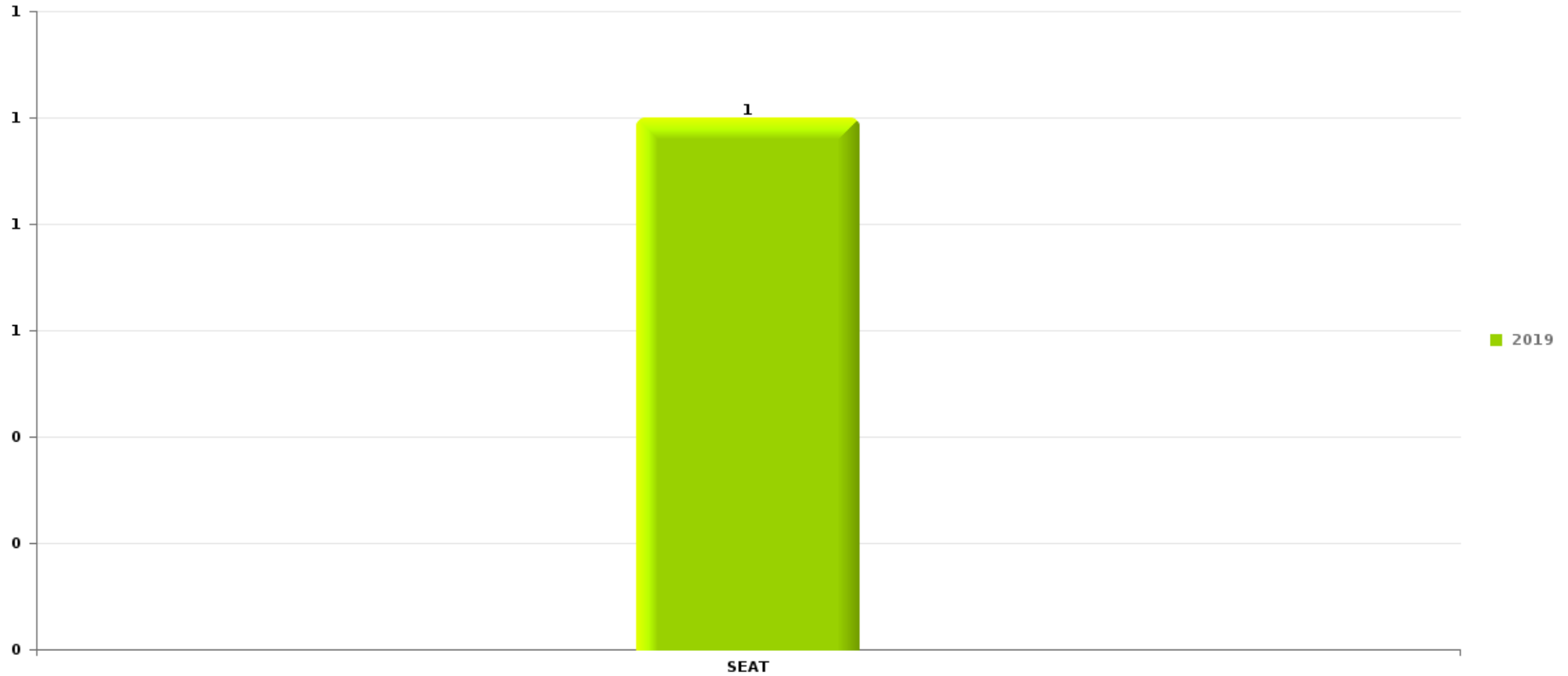




Maarkedal

Vol de voiture

Nombre de voitures volées par marque (Top 5)



# ***STATISTIQUES POLICIERES DE CRIMINALITE***

---

***LIEU DE PERPETRATION: COMMUNE***

**Maarkedal**

***PARTIE VI : SUSPECTS***



## Partie 1: Niveau FAITS (comptage du nombre de faits pour lesquels un certain type de suspect est impliqué)

### 1.1. Nombre d'infractions selon le sexe des suspects identifiés (par catégorie principale)

Étant donné que, tant un suspect identifié masculin qu'un suspect identifié féminin peuvent être impliqués lors d'un même fait, il est possible que la somme des colonnes «Hommes» et «Femmes» soit supérieure à la valeur de la colonne «Total...» (voir également la note méthodologique)

#### Maarkedal

2023

Catégorie principale / Sexe	Nombre total de faits avec au moins 1 suspect	Hommes	%	Femmes	%
Drogues	10	10	100,0%		
Infr. contre autres valeurs morales et sentiments	9	9	100,0%		
Infr. contre l'intégrité physique	5	4	80,0%	1	20,0%
Fraude	4	3	75,0%	1	25,0%
Contravention Code pénal	3	2	66,7%	1	33,3%
Environnement	3	3	100,0%		
Infr. contre l'autorité publique	3	3	100,0%		
Vol et extorsion	3	3	100,0%		
Criminalité informatique	2	2	100,0%	1	50,0%
Infr. contre la sécurité publique	2	2	100,0%		
Législation économique	2	2	100,0%	1	50,0%
Registre de population	2	2	100,0%		
Armes et explosifs	1	1	100,0%		
Autres lois spéciales	1	1	100,0%		
Infr. contre la famille	1			1	100,0%
Infr. contre la foi publique	1	1	100,0%		

## CRIMINALITE ENREGISTREE: SUSPECTS



Catégorie principale / Sexe	Nombre total de faits avec au moins 1 suspect	Hommes	%	Femmes	%
Infr. contre les mœurs	1	1	100,0%		
Ivresse et alcool	1	1	100,0%		
Législation sur les étrangers	1	1	100,0%		
Protection de la jeunesse	1	1	100,0%		
Travail	1	1	100,0%		
<b>Total</b>	<b>57</b>	<b>53</b>	<b>93,0%</b>	<b>6</b>	<b>10,5%</b>



## 1.2. Nombre d'infractions selon le sexe des suspects identifiés (par figure criminelle)

Étant donné que, tant un suspect identifié masculin qu'un suspect identifié féminin peuvent être impliqués lors d'un même fait, il est possible que la somme des colonnes «Hommes» et «Femmes» soit supérieure à la valeur de la colonne «Total...» (voir également la note méthodologique)

### Maarkedal

2023

#### FC Vol autre

Figure criminelle / Sexe	Nombre total de faits avec au moins 1 suspect identifié	Hommes	%
<b>Vol à l'étalage</b>	1	1	100,0%
Total	PA	PA	PA

#### Criminalité ICT

Figure criminelle / Sexe	Nombre total de faits avec au moins 1 suspect identifié	Hommes	%	Femmes	%
<b>Phishing</b>	1	1	100,0%	1	100,0%
Total	PA	PA	PA	PA	PA

#### FC Autre

Figure criminelle / Sexe	Nombre total de faits avec au moins 1 suspect identifié	Hommes	%
<b>Violence contre les métiers d'intérêt général</b>	1	1	100,0%
Total	PA	PA	PA



**PH Violence intrafamiliale (VIF)**

Figure criminelle / Sexe	Nombre total de faits avec au moins 1 suspect identifié	Hommes	%	Femmes	%
VIF: physique, dans le couple	1			1	100,0%
VIF: psychique, dans le couple	1	1	100,0%		
VIF: psychique, envers des descendants	1	1	100,0%		
VIF: psychique, envers d'autres membres	1	1	100,0%		
VIF: économique, envers d'autres membres	1			1	100,0%
<b>Total</b>	<b>PA</b>	<b>PA</b>	<b>PA</b>	<b>PA</b>	<b>PA</b>

**PH Drogues**

Figure criminelle / Sexe	Nombre total de faits avec au moins 1 suspect identifié	Hommes	%
Vente de cocaïne	1	1	100,0%
<b>Total</b>	<b>PA</b>	<b>PA</b>	<b>PA</b>

**PH Violence dans l'espace public**

Figure criminelle / Sexe	Nombre total de faits avec au moins 1 suspect identifié	Hommes	%
Violence physique (voie publique)	1	1	100,0%
Violence psychique (voie publique)	2	2	100,0%
Violence psychique (endroit accessible au public)	1	1	100,0%
<b>Total</b>	<b>PA</b>	<b>PA</b>	<b>PA</b>

## CRIMINALITE ENREGISTREE: SUSPECTS



### PH Autre

Figure criminelle / Sexe	Nombre total de faits avec au moins 1 suspect identifié	Hommes	%
Fraude à l'identité	1	1	100,0%
Total	PA	PA	PA



### 1.3. Nombre d'infractions selon l'âge des suspects identifiés (par catégorie principale)

Étant donné que, tant un suspect identifié mineur qu'un suspect identifié majeur peuvent être impliqués lors d'un même fait, il est possible que la somme des colonnes «Mineur» et «Majeur» soit supérieure à la valeur de la colonne «Total...» (voir également la note méthodologique)

#### Maarkedal

2023

Catégorie principale / Âge	Nombre total de faits avec au moins 1 suspect identifié	Mineur	%	Majeur	%
Drogues	10			10	100,0%
Infr. contre autres valeurs morales et sentiments	9	1	11,1%	8	88,9%
Infr. contre l'intégrité physique	5	1	20,0%	4	80,0%
Fraude	4			4	100,0%
Contravention Code pénal	3			3	100,0%
Environnement	3			3	100,0%
Infr. contre l'autorité publique	3			3	100,0%
Vol et extorsion	3			3	100,0%
Criminalité informatique	2			2	100,0%
Infr. contre la sécurité publique	2			2	100,0%
Législation économique	2			2	100,0%
Registre de population	2			2	100,0%
Armes et explosifs	1			1	100,0%
Autres lois spéciales	1			1	100,0%
Infr. contre la famille	1			1	100,0%
Infr. contre la foi publique	1			1	100,0%
Infr. contre les mœurs	1			1	100,0%
Ivresse et alcool	1			1	100,0%
Législation sur les étrangers	1			1	100,0%
Protection de la jeunesse	1	1	100,0%		
Travail	1			1	100,0%
<b>Total</b>	<b>57</b>	<b>3</b>	<b>5,3%</b>	<b>54</b>	<b>94,7%</b>





## 1.4. Nombre d'infractions selon l'âge des suspects identifiés (par figure criminelle)

Étant donné que, tant un suspect identifié mineur qu'un suspect identifié majeur peuvent être impliqués lors d'un même fait, il est possible que la somme des colonnes «Mineur» et «Majeur» soit supérieure à la valeur de la colonne «Total...»  
(voir également la note méthodologique)

### Maarkedal

2023

#### FC Vol autre

Figure criminelle / Âge	Nombre total de faits avec au moins 1 suspect identifié	Majeur	%
Vol à l'étalage	1	1	100,0%
Total	PA	PA	PA

#### Criminalité ICT

Figure criminelle / Âge	Nombre total de faits avec au moins 1 suspect identifié	Majeur	%
Phishing	1	1	100,0%
Total	PA	PA	PA

#### FC Autre

Figure criminelle / Âge	Nombre total de faits avec au moins 1 suspect identifié	Majeur	%
Violence contre les métiers d'intérêt général	1	1	100,0%
Total	PA	PA	PA

## CRIMINALITE ENREGISTREE: SUSPECTS



### PH Violence intrafamiliale (VIF)

Figure criminelle / Âge	Nombre total de faits avec au moins 1 suspect identifié	Majeur	%
VIF: physique, dans le couple	1	1	100,0%
VIF: psychique, dans le couple	1	1	100,0%
VIF: psychique, envers des descendants	1	1	100,0%
VIF: psychique, envers d'autres membres	1	1	100,0%
VIF: économique, envers d'autres membres	1	1	100,0%
<b>Total</b>	<b>PA</b>	<b>PA</b>	<b>PA</b>

### PH Drogues

Figure criminelle / Âge	Nombre total de faits avec au moins 1 suspect identifié	Majeur	%
Vente de cocaïne	1	1	100,0%
<b>Total</b>	<b>PA</b>	<b>PA</b>	<b>PA</b>

### PH Violence dans l'espace public

Figure criminelle / Âge	Nombre total de faits avec au moins 1 suspect identifié	Majeur	%
Violence physique (voie publique)	1	1	100,0%
Violence psychique (voie publique)	2	2	100,0%
Violence psychique (endroit accessible au public)	1	1	100,0%
<b>Total</b>	<b>PA</b>	<b>PA</b>	<b>PA</b>

### PH Autre

Figure criminelle / Âge	Nombre total de faits avec au moins 1 suspect identifié	Majeur	%
Fraude à l'identité	1	1	100,0%
<b>Total</b>	<b>PA</b>	<b>PA</b>	<b>PA</b>



## Partie 2: Niveau SUSPECTS-FAIT (comptage du nombre de combinaisons suspect-fait)

### 2.1. Nombre de suspects-fait selon le sexe des suspects identifiés (TOP 5 des catégories principales)

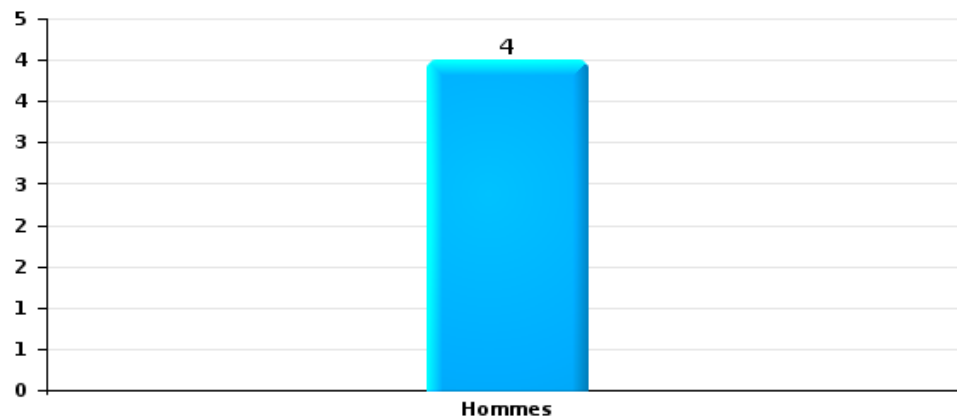
Lorsqu'un même suspect a commis plusieurs faits durant la période considérée, il est aussi comptabilisé plusieurs fois (voir également la note méthodologique)

#### Maarkedal

2023

#### Vol et extorsion

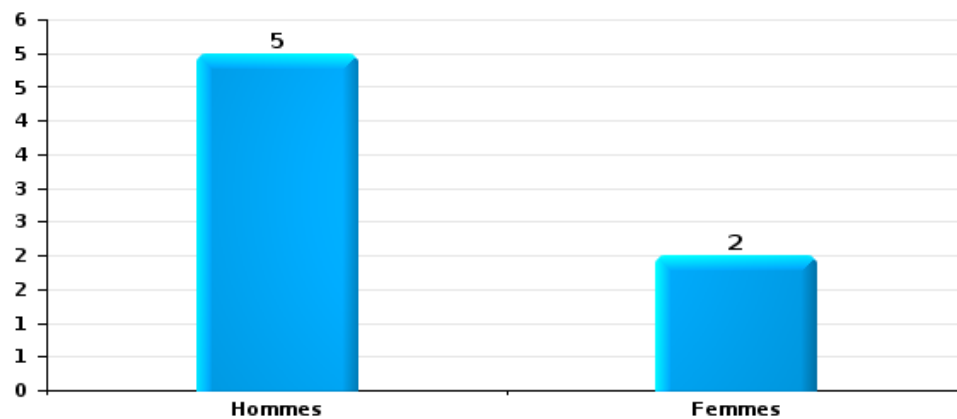
Nombre de suspects-fait selon le sexe





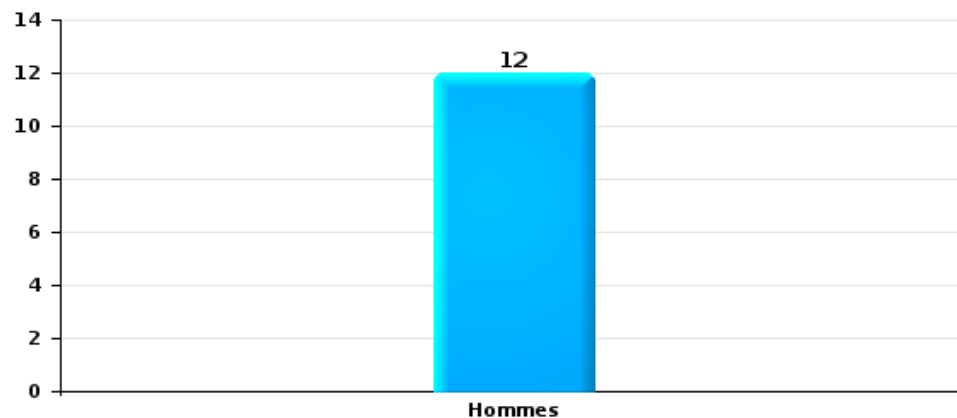
Infr. contre l'intégrité physique

Nombre de suspects-fait selon le sexe



Drogues

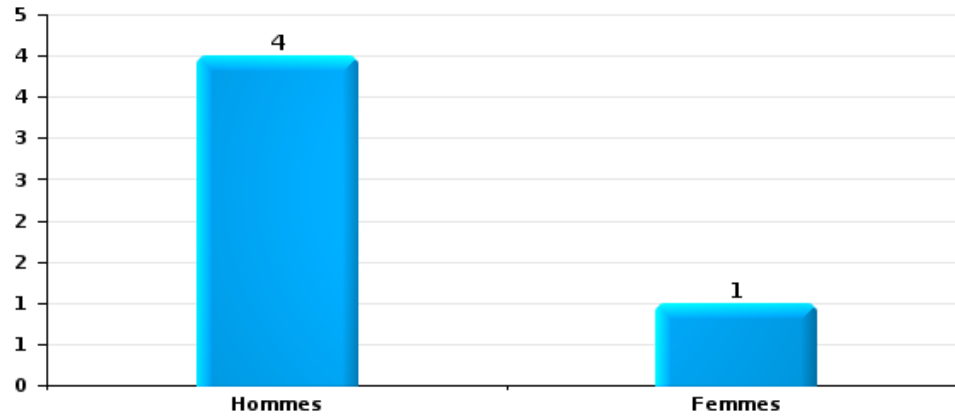
Nombre de suspects-fait selon le sexe





Fraude

Nombre de suspects-fait selon le sexe





## **2.2. Nombre de suspects-fait selon le sexe des suspects identifiés (TOP 5 des figures criminelles)**

---

Lorsqu'un même suspect a commis plusieurs faits durant la période considérée, il est aussi comptabilisé plusieurs fois (voir également la note méthodologique)

### **Maarkedal**

**2023**

---

---



### 2.3. Nombre de suspects-fait selon l'âge des suspects identifiés (TOP 5 des catégories principales)

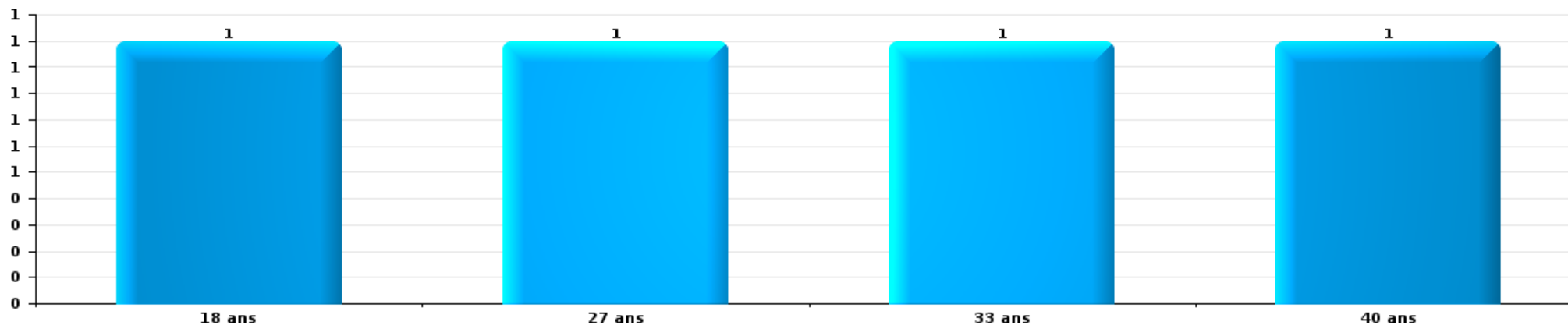
1) Lorsqu'un même suspect a commis plusieurs faits durant la période considérée, il est aussi comptabilisé plusieurs fois, qu'il ait le même âge ou non – 2) Les suspects au-dessous de 14 ans et à partir de 90 ans ne sont pas repris dans le tableau (voir également la note méthodologique)

#### Maarkedal

2023

#### Vol et extorsion

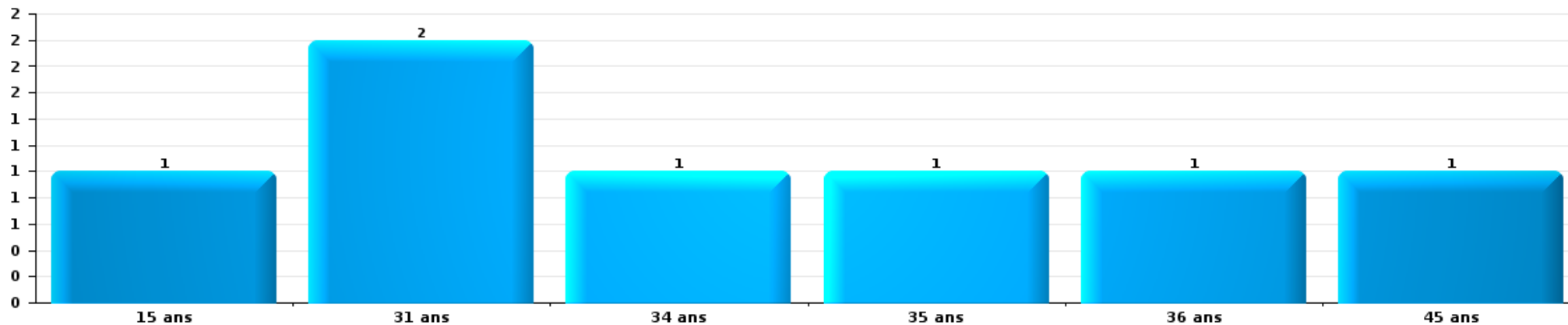
Nombre de suspects-fait par âge (chronologique)





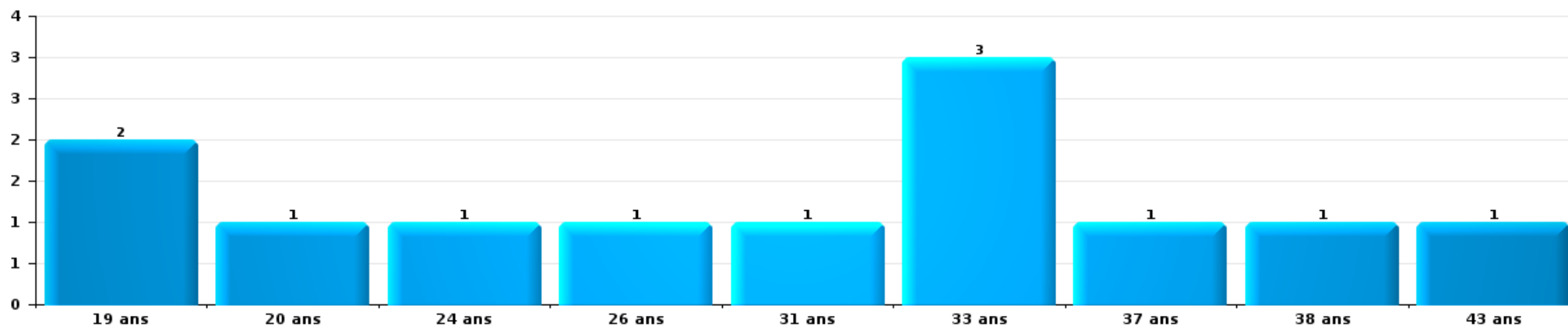
Infr. contre l'intégrité physique

Nombre de suspects-fait par âge (chronologique)



Drogues

Nombre de suspects-fait par âge (chronologique)

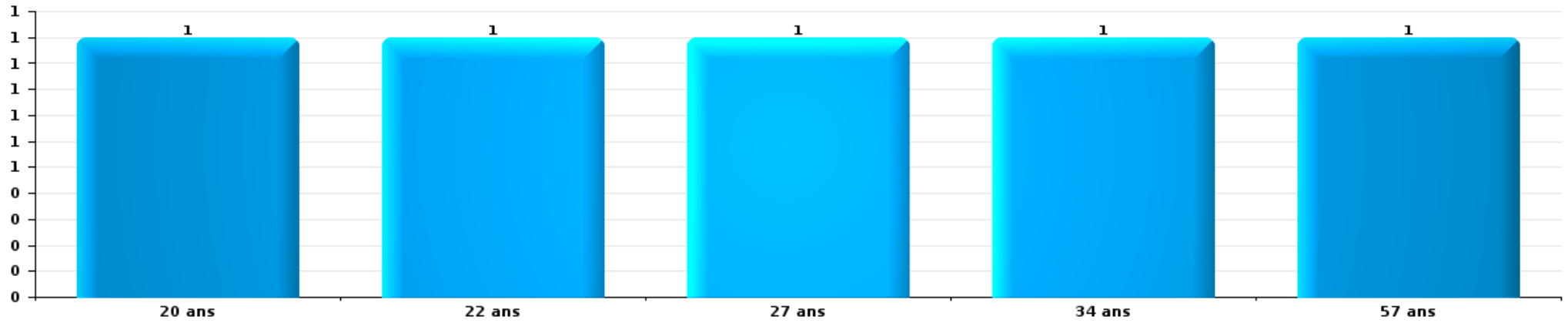






Fraude

Nombre de suspects-fait par âge (chronologique)





## **2.4. Nombre de suspects-fait selon l'âge des suspects identifiés (TOP 5 des figures criminelles)**

---

1) Lorsqu'un même suspect a commis plusieurs faits durant la période considérée, il est aussi comptabilisé plusieurs fois, qu'il ait le même âge ou non – 2) Les suspects au-dessous de 14 ans et à partir de 90 ans ne sont pas repris dans le tableau (voir également la note méthodologique)

### **Maarkedal**

**2023**

---

---

# ***STATISTIQUES POLICIERES DE CRIMINALITE***

---

*LIEU DE PERPETRATION: COMMUNE*

**Maarkedal**

***ANNEXE I: DETAIL PAR CATEGORIE DE DELIT  
CODE PENAL***

## Infraction Code pénal

## Infr. contre l'intégrité physique

			2000	2013	2014	2015	2016	2017	2018	2019	2020	2021	2022	2023
Assassinat	Autres	Acc.					1							
		Sous-total					1							
Meurtre	Autres	Tent.			1			1						
		Sous-total			1			1						
Torture et maltraitance	Traitement inhumain	Acc.								1				
		Sous-total								1				
Coups et/ou blessures vol. en sphère familiale	Entre partenaires ou ex-partenaires	Acc.	2	2	5	3	6	4	6	7	5	3	2	1
	Lors d'un différend familial en général	Acc.	1											
	Par les parents envers un mineur	Acc.		1										
	Envers les parents	Acc.				1			2	2				
	Envers d'autres ascendants directs ou collatéraux	Acc.			1		1							
		Sous-total	3	3	6	4	7	4	8	9	9	5	3	2
Coups et/ou blessures vol. hors sphère familiale	Bagarres (=coups réciproques)	Acc.	1	2	3		2	1	4	2	2	1		1
	Coups envers fonctionnaire de police	Acc.								1	1		1	1
	Envers un mineur par une pers. ayant autorité	Acc.							1	1				
	Envers un mineur qualité de l'auteur inconnue	Acc.			1			1		1				1
	Coups envers personnel autre service public	Acc.					1							
	Non spécifié	Acc.	7	6	2	4	4	9	3	5	3	6	3	2
	Sous-total	8	8	6	4	7	11	8	10	10	6	7	4	5
Abstention coupable		Acc.							1					
		Sous-total							1					
Autres infr. volontaires. c/ l'intégrité phys.	Privation de soins à enfant ou personne vulnérable	Acc.	1											
	Entrave méchante à la circulation	Acc.									1	1		
	Voies de faits et violences légères	Acc.		3	3	2	1	4	4	1	1	1	1	
		Sous-total	3	3	3	2	1	4	4	4	1	2	2	1
Infr. involontaires contre l'intégrité physique	Coups et/ou blessures involontaires	Acc.												1
	Morsure de chien	Acc.		1	3	2			1		1	1		
		Sous-total		1	3	2			1		1	1		1
		Total	14	15	19	12	16	20	22	21	14	13	7	7

**Infr. contre la liberté individuelle**

		2000	2013	2014	2015	2016	2017	2018	2019	2020	2021	2022	2023
<b>Prise d'otages</b>	<b>Acc.</b>							2					
	<b>Sous-total</b>							2					
<b>Enlèvement de mineur ou personne vulnérable</b>	<b>Autre enlèvement</b>	<b>Tent.</b>							1				
	<b>Sous-total</b>								1				
<b>Détention par un particulier</b>	<b>Acc.</b>				1								
	<b>Sous-total</b>				1								
	<b>Total</b>				1		2	1					

**Infr. contre les mœurs**

			2000	2013	2014	2015	2016	2017	2018	2019	2020	2021	2022	2023
Viol n'ayant pas causé la mort	Victime < 10a	Acc.	1		1	2								
	Victime 10a - 14a	Acc.			1									
	Victime 14a - 16a	Acc.				1							1	
	Victime majeure	Acc.								2	1			
	<b>Sous-total</b>		<b>1</b>		<b>1</b>	<b>3</b>	<b>1</b>			<b>2</b>	<b>1</b>		<b>1</b>	
Viol n'ayant pas causé la mort (nvCPS)	Victime < 16a	Acc.											1	1
	Victime majeure	Acc.											1	
	<b>Sous-total</b>												<b>2</b>	<b>1</b>
Attentat à la pudeur avec violence / menace	Victime 16a - 18a	Acc.							1					
	Victime majeure	Acc.		1						1		1		
	<b>Sous-total</b>			<b>1</b>					<b>1</b>	<b>1</b>		<b>1</b>		
Attentat à la pudeur sans violence / menace	Victime < 16a	Acc.		1	1					1	1	1		
	<b>Sous-total</b>			<b>1</b>	<b>1</b>					<b>1</b>	<b>1</b>	<b>1</b>		
Atteinte intégrité sexuelle sans mort (nvCPS)	Victime < 16a	Acc.												1
	<b>Sous-total</b>													<b>1</b>
Pornographie infantile	Détention	Acc.								1				
	Distribution	Acc.							1	1				
	<b>Sous-total</b>								<b>1</b>	<b>2</b>				
Incitation à la débauche	Victime mineure	Acc.		2				1	1					1
	Non spécifié	Acc.	1											
	<b>Sous-total</b>		<b>1</b>	<b>2</b>				<b>1</b>	<b>1</b>					<b>1</b>
Outrage public aux bonnes mœurs	Actions (exhibitionnisme, etc.)	Acc.			1			1			1			
	Ecrits, images, objets	Acc.										1	1	
	<b>Sous-total</b>				<b>1</b>			<b>1</b>			<b>1</b>	<b>1</b>	<b>1</b>	
Voyeurisme	Observation/enregistrement de nudité ou intimité	Acc.				1								
	<b>Sous-total</b>				<b>1</b>									
Grooming (contact par ICT avec mineur < 16 ans)		Acc.				1								
	<b>Sous-total</b>				<b>1</b>									
Images d'abus sexuels de mineurs (nvCPS)	Détention/acquisition images abus sexuels (nvCPS)	Acc.												1
	<b>Sous-total</b>													<b>1</b>
	<b>Total</b>		<b>2</b>		<b>5</b>	<b>5</b>	<b>3</b>	<b>2</b>	<b>3</b>	<b>6</b>	<b>3</b>	<b>3</b>	<b>5</b>	<b>3</b>

## Infr. contre autres valeurs morales et sentiments

			2000	2013	2014	2015	2016	2017	2018	2019	2020	2021	2022	2023
Harcèlement	Harcèlement par téléphone (OLD)	Acc.	1											
		Acc.		15	10	10	15	7	4	8	10	13	11	9
	Sous-total	1	15	10	10	15	7	4	8	10	13	11	9	
Atteinte à l'honneur	Calomnie et diffamation	Acc.	2		1			1	1	1	1	1	2	3
	Déclaration calomnieuse	Acc.		1		1								
	Imputation calomnieuse	Acc.										3	1	
	Injures (Délit)	Acc.			3	2			1					1
	Sous-total	2	1	4	2	1	1	2	1	1	4	3	4	
Vie privée	Violation de domicile par un particulier	Acc.		1		1						1		
	Violation du secret des lettres	Acc.			1								1	1
	Sous-total		1	1	1	1					1	1	1	
Tapage nocturne		Acc.	3	1							1		1	1
	Sous-total	3	1								1		1	1
		Total	6	18	14	13	17	8	6	9	12	18	16	15

**Infr. relative au statut juridique de l'enfant**

			2000	2013	2014	2015	2016	2017	2018	2019	2020	2021	2022	2023
Non-représentation d'enfants	Par les parents	Acc.						1						
	Par une personne qui en a la charge	Acc.				1								
		Sous-total				1		1						
		Total				1		1						



## Vol et extorsion

			2000	2013	2014	2015	2016	2017	2018	2019	2020	2021	2022	2023
Vol avec circ. aggr.	Avec violence	Acc.	1		1		1		2					
		Tent.									1			
	Sans violence	Acc.	14	22	18	14	17	12	13	14	10	14	9	24
		Tent.	6	8	7	5	4	4	9	3	9	8	7	4
<b>Sous-total</b>			<b>21</b>	<b>30</b>	<b>26</b>	<b>19</b>	<b>22</b>	<b>16</b>	<b>24</b>	<b>18</b>	<b>19</b>	<b>22</b>	<b>16</b>	<b>28</b>
Vol sans circ. aggr.	Avec violence	Acc.		1										
		Tent.		1										1
	Sans violence, Vol à la tire	Acc.		1	3				1					
		Acc.				1								
	Sans violence, Vol d'usage	Acc.		3	5	2	3	1		3	1	1		3
		Tent.					1							
	Sans violence, Vol domestique	Acc.	18	18	17	21	15	14	17	15	14	3	5	10
Tent.		1	1			1		1				1	1	
<b>Sous-total</b>			<b>19</b>	<b>25</b>	<b>25</b>	<b>24</b>	<b>19</b>	<b>16</b>	<b>18</b>	<b>18</b>	<b>15</b>	<b>5</b>	<b>5</b>	<b>15</b>
Vol non spécifié		Acc.	6											
<b>Sous-total</b>			<b>6</b>											
Extorsion		Acc.		1		1	1						1	
		Tent.				2			3	2	1	1		1
	<b>Sous-total</b>				<b>1</b>	<b>3</b>	<b>1</b>		<b>3</b>	<b>2</b>	<b>1</b>	<b>1</b>	<b>1</b>	<b>1</b>
<b>Total</b>			<b>46</b>	<b>56</b>	<b>51</b>	<b>46</b>	<b>42</b>	<b>32</b>	<b>45</b>	<b>38</b>	<b>35</b>	<b>28</b>	<b>22</b>	<b>44</b>

## Fraude

		2000	2013	2014	2015	2016	2017	2018	2019	2020	2021	2022	2023	
Blanchiment d'argent	Acc.												1	
	Sous-total												1	
Détournement et destruction frauduleuse	Cel frauduleux	Acc.	7											
	D'argent, de papiers, etc.	Acc.	1											
	D'objets saisis	Acc.							1	1			1	
	D'héritage	Acc.							1					
	Non spécifié	Acc.	1											
	Sous-total	9	3	1	1				2	1			1	
Escroquerie	Fraude par internet	Acc.		5	7	4	7	11	13	10	27	15	25	12
		Tent.												
	Escroquerie sans internet	Acc.		3	2	1	2	1	4	1	5	1	6	2
		Tent.								1	1			
	Non spécifié	Acc.	3											
	Sous-total	3	8	12	6	11	14	22	15	33	17	33	16	
Abus de confiance et infr. apparentées	Abus de confiance	Acc.	2	3	1	2	1	1	2	1	4		2	1
	Abus des faiblesses	Acc.		1							1			
		Sous-total	2	4	1	2	1	1	2	1	5		2	1
Abus de biens sociaux	Non spécifié	Acc.		1										
		Sous-total		1										
Infr. liées à l'insolvabilité	Par le débiteur	Acc.					1							
		Sous-total					1							
	Total	14	16	14	9	12	16	24	18	39	17	35	19	

## Dégradation de la propriété

			2000	2013	2014	2015	2016	2017	2018	2019	2020	2021	2022	2023
Incendie volontaire	Dans lieu habité (de jour)	Acc.									1			
	Dans lieu habité (de nuit)	Acc.				1		1						
		Tent.							1					
	Dans un autre lieu (moment indéterminé)	Acc.												1
		Sous-total				1		2			1			1
Incendie involontaire		Acc.	6	2	4		3	2	2	2	1			2
		Sous-total	6	2	4		3	2	2	2	1			2
Destruction, dénaturation, dégradation	Avec circ. aggr.	Acc.	1							1	1			
	Destruction de biens agricoles	Acc.	1					2						
	Non spécifié	Acc.	1									1		
		Sous-total	3					2		1	1	1		
Vandalisme	Sur véhicules	Acc.	6	4	9	3	4	8	2	3	2	3	1	3
	Sur autres biens mobiliers	Acc.	12	2	3	3	1	1	3	1	3			
	Graffitis	Acc.		1				1		1				
	Autres détériorations sur biens immobiliers	Acc.	3	10	9	4	4	2	2	3	3	9	2	4
	Dégradation de clôture	Acc.			1	1	1	1					2	3
		Sous-total	21	17	22	11	10	13	7	8	8	8	14	3
		Total	30	19	26	11	14	17	11	11	11	15	3	13

## Infr. contre la sécurité publique

			2000	2013	2014	2015	2016	2017	2018	2019	2020	2021	2022	2023
Menaces	Menace d'attentat	Acc.									1			1
	Verbales	Acc.	13	1	3	4	2	1	1	2	2	4	1	2
	Ecrites	Acc.	1		3	2	2					2	2	
	Par gestes, emblèmes	Acc.	3	6			3		3		2	6		2
	Alerte à la bombe	Acc.									1			
		Sous-total	17	7	6	6	7	1	4	2	6	12	3	5
		Total	17	7	6	6	7	1	4	2	6	12	3	5

## Infr. contre l'autorité publique

		2000	2013	2014	2015	2016	2017	2018	2019	2020	2021	2022	2023
<b>Violence c/ personnes investies autorité publique</b>	<b>Acc.</b>							1					
	<b>Sous-total</b>							1					
<b>Rébellion</b>	<b>Rébellion armée</b>	<b>Acc.</b>				1		2		1	1		1
	<b>Rébellion non armée</b>	<b>Acc.</b>	1		1	1	1	1	1	1	2	2	1
	<b>Sous-total</b>	<b>1</b>	<b>1</b>	<b>1</b>	<b>2</b>	<b>1</b>	<b>3</b>	<b>1</b>	<b>2</b>	<b>3</b>	<b>2</b>	<b>2</b>	<b>2</b>
<b>Outrages</b>	<b>Acc.</b>	<b>1</b>			1		1		2	1			1
	<b>Sous-total</b>	<b>1</b>			<b>1</b>		<b>1</b>		<b>2</b>	<b>1</b>			<b>1</b>
<b>Autres infractions</b>	<b>Bris de scellés</b>	<b>Acc.</b>							2				
	<b>Sous-total</b>								2				
	<b>Total</b>	<b>2</b>	<b>1</b>		<b>1</b>	<b>3</b>	<b>1</b>	<b>5</b>	<b>3</b>	<b>4</b>	<b>4</b>	<b>2</b>	<b>3</b>

## Infr. contre la foi publique

			2000	2013	2014	2015	2016	2017	2018	2019	2020	2021	2022	2023	
Faux en écritures	Faux en écritures	Acc.	1	4	1	2		1		1	1	1			
	Usage de faux en écrit. et écrit. falsifiées	Acc.		1	2		1			1					
		Sous-total	1	5	3	2	1	1		2	1	1			
Usurpation	De nom	Acc.		1	1				1	1	2	2	1	4	
		Sous-total		1	1				1	1	2	2	1	4	
Fausses monnaies	Emission	Acc.	1	1	2		1								
	Autres	Acc.		1											
		Sous-total	1	2	2		1								
Faux en justice	Fausse déclarations	Acc.							1						
		Sous-total							1						
			Total	2	8	6	2	2	1	2	3	3	3	1	4



**Maarkedal**

**Infraction Code pénal**

**Infr. contre la famille**

		2000	2013	2014	2015	2016	2017	2018	2019	2020	2021	2022	2023
Abandon de famille	Acc.	1											
	Sous-total	1											
Refus du droit aux relations personnelles	Acc.	11		2	6	3	1	6	2	11	2	5	1
	Sous-total	11		2	6	3	1	6	2	11	2	5	1
Non-acquittement pension alimentaire	Acc.											1	1
	Sous-total											1	1
	Total	12		2	6	3	1	6	2	11	2	6	2

**Criminalité informatique**

		2000	2013	2014	2015	2016	2017	2018	2019	2020	2021	2022	2023
Hacking	Acc.			1	2	1	2	7	3	1	2	3	5
	Tent.								1				
	Sous-total			1	2	1	2	7	4	1	2	3	5
Faux en informatique	Acc.		1	1		3				2	4	4	10
	Tent.											1	
	Sous-total		1	1		3				2	4	5	10
Fraude informatique	Acc.					1	3	11	6	8	15	13	10
	Tent.				1			4	1	1	1	1	
	Sous-total				1	1	3	15	7	9	16	14	10
Sabotage	Acc.		1				1	1					
	Sous-total		1				1	1					
	Total		2	2	3	5	6	23	11	12	22	22	25



Exercice illégal de l'autorité publique

		2000	2013	2014	2015	2016	2017	2018	2019	2020	2021	2022	2023
<b>Violation de domicile par fonctionnaire public</b>	Acc.			1									
	Sous-total			1									
<b>Prise d'intérêt</b>	Acc.								1				
	Sous-total								1				
	<b>Total</b>			1					1				

Marchand de sommeil

		2000	2013	2014	2015	2016	2017	2018	2019	2020	2021	2022	2023
<b>Sans circ. aggr.</b>	Acc.				1					1			
	Sous-total				1					1			
	<b>Total</b>				1					1			

Traite des êtres humains

		2000	2013	2014	2015	2016	2017	2018	2019	2020	2021	2022	2023
<b>Exploitation économique</b>	Acc.					1							
	Sous-total					1							
	<b>Total</b>					1							

Provocation crime ou délits

		2000	2013	2014	2015	2016	2017	2018	2019	2020	2021	2022	2023
<b>Provocation délits</b>	Acc.											1	
	Sous-total											1	
	<b>Total</b>											1	





Contravention Code pénal

		2000	2013	2014	2015	2016	2017	2018	2019	2020	2021	2022	2023
Destruction d'animaux (Contravention)	Acc.	2											
	Sous-total	2											
Autres contraventions CP	Acc.					1						1	3
	Tent.	1											
	Sous-total	1				1						1	3
Total		3				1						1	3

# ***STATISTIQUES POLICIERES DE CRIMINALITE***

---

*LIEU DE PERPETRATION: COMMUNE*

**Maarkedal**

***ANNEXE II: DETAIL PAR CATEGORIE DE DELIT  
LOIS SPECIALES***



**Maarkedal**

**Infraction Lois spéciales**

**Drogues**

			2000	2013	2014	2015	2016	2017	2018	2019	2020	2021	2022	2023
<b>Détention</b>		Acc.		2	3	1	2	1	6	5	7	9	1	9
		Sous-total		2	3	1	2	1	6	5	7	9	1	9
<b>Usage</b>	Usage individuel	Acc.	1											
	Faciliter l'usage	Acc.										1		
	Désordre, scandale ou danger dans un espace public	Acc.												1
		Sous-total	1									1		1
<b>Importation et exportation</b>		Acc.							1				1	
		Sous-total							1				1	
<b>Fabrication</b>		Acc.			1		1		1		1			
		Sous-total			1		1		1		1			
<b>Commerce</b>		Acc.			1				2	2	2	3	2	2
		Sous-total			1				2	2	2	3	2	2
<b>Autres</b>		Acc.	1				1							
		Sous-total	1				1							
		Total	2	2	5	1	4	1	10	7	10	13	4	12

**Législation sur les étrangers**

			2000	2013	2014	2015	2016	2017	2018	2019	2020	2021	2022	2023
<b>Transmigration illégale</b>	Accès au territoire	Acc.									1		1	1
	Séjour	Acc.		3	2			1	1			1	1	
	Inscription au registre des étrangers	Acc.		4	1		2	1						
		Sous-total		7	3		2	2	1		1	1	2	1
		Total		7	3		2	2	1		1	1	2	1



**Environnement**

			2000	2013	2014	2015	2016	2017	2018	2019	2020	2021	2022	2023
<b>Déchets</b>	Déchets par professionnel	Acc.		1	1	1								
	Déchets par particulier	Acc.		8	5	6	14	14	7	6	3	4	1	3
	Déchets par personne indéterminée	Acc.	4											
	Déchets: permis/autorisation	Acc.						1						
	<b>Sous-total</b>		<b>4</b>	<b>9</b>	<b>6</b>	<b>7</b>	<b>14</b>	<b>15</b>	<b>7</b>	<b>6</b>	<b>3</b>	<b>4</b>	<b>1</b>	<b>3</b>
<b>Autres que déchets</b>	Urbanisme	Acc.	4	7	3	5	11	6	2	1	1			
	Permis d'environnement	Acc.					4						1	
	Bruit	Acc.	2											
	Pollution de l'eau	Acc.	2							2		1		
	Pollution de l'air	Acc.						1						
	Pollution du sol	Acc.		1	1	1		1		1				1
	Autres nuisances en matière d'environnement	Acc.	2							1		1		
	<b>Sous-total</b>		<b>10</b>	<b>8</b>	<b>4</b>	<b>6</b>	<b>11</b>	<b>12</b>	<b>2</b>	<b>5</b>	<b>1</b>	<b>2</b>	<b>1</b>	<b>1</b>
<b>Biodiversité / Faune et flore</b>	Bien-être animal	Acc.	3							1				
	Protection de la nature	Acc.		2										
	Permis / autorisation animaux	Acc.		1										
	Destruction d'animaux	Acc. Tent.	1						1			1	1	1
	<b>Sous-total</b>		<b>4</b>	<b>3</b>					<b>1</b>	<b>1</b>	<b>1</b>	<b>2</b>	<b>1</b>	
<b>Non spécifié</b>		<b>Tent.</b>	<b>1</b>											
	<b>Sous-total</b>		<b>1</b>											
	<b>Total</b>		<b>19</b>	<b>20</b>	<b>10</b>	<b>13</b>	<b>25</b>	<b>27</b>	<b>10</b>	<b>12</b>	<b>4</b>	<b>7</b>	<b>4</b>	<b>5</b>

**Armes et explosifs**

			2000	2013	2014	2015	2016	2017	2018	2019	2020	2021	2022	2023
<b>Détention illégale</b>	Arme à feu	Acc.		9	5	11	6	10	31	7	5	3		
	Arme blanche ou non à feu	Acc.				1			2	1		1		1
	Munition	Acc.						1				1		
	<b>Sous-total</b>			<b>9</b>	<b>5</b>	<b>12</b>	<b>6</b>	<b>11</b>	<b>33</b>	<b>8</b>	<b>5</b>	<b>5</b>		<b>1</b>
<b>Port / transport illégal</b>	Arme à feu	Acc.		1										
	Arme blanche ou non à feu	Acc.								1				
	<b>Sous-total</b>			<b>1</b>						<b>1</b>				
	<b>Total</b>			<b>10</b>	<b>5</b>	<b>12</b>	<b>6</b>	<b>11</b>	<b>33</b>	<b>9</b>	<b>5</b>	<b>5</b>		<b>1</b>



Protection de la personne

			2000	2013	2014	2015	2016	2017	2018	2019	2020	2021	2022	2023
Discrimination	Racisme et xénophobie	Acc.							1		1			
	Fondée sur conviction religieuse ou philosophique	Acc.										1		
		Sous-total							1		1	1		
Droit à l'image		Acc.			2						1			
		Sous-total			2						1			
		Total			2				1		2	1		



**Maarkedal**

**Infraction Lois spéciales**

**Hormones et dopage**

		2000	2013	2014	2015	2016	2017	2018	2019	2020	2021	2022	2023
<b>Détention</b>	Acc.		1				1						
	Sous-total:		1				1						
<b>Usage</b>	Acc.	1					1						
	Sous-total:	1					1						
	Total:	1	1				2						

**Protection de la jeunesse**

		2000	2013	2014	2015	2016	2017	2018	2019	2020	2021	2022	2023
<b>Législation sur l'obligation scolaire</b>	Acc.						1	1					
	Sous-total:						1	1					
<b>Législation sur la protection de la jeunesse</b>	Acc.	2	4	1	1	2	5	2	10	8	13	9	5
	Sous-total:	2	4	1	1	2	5	2	10	8	13	9	5
	Total:	2	4	1	1	2	6	3	10	8	13	9	5

**Code pénal social**

		2000	2013	2014	2015	2016	2017	2018	2019	2020	2021	2022	2023
<b>Harcèlement au travail</b>	Acc.						1	1					
	Sous-total:						1	1					
<b>Fraude sociale aux cotisations (travail au noir)</b>	Acc.			1			1			2			
	Sous-total:			1			1			2			
<b>Infr. contre foi publique en droit pénal social</b>	Acc.			2	1	1		2					1
	Sous-total:			2	1	1		2					1
<b>Autres</b>	Acc.												1
	Sous-total:												1
	Total:			3	1	1	2	3		2			2



Ivresse et alcool

		2000	2013	2014	2015	2016	2017	2018	2019	2020	2021	2022	2023
Ivresse publique	Acc.					3	3	1	1	2			1
	Sous-total:					3	3	1	1	2			1
	Total:					3	3	1	1	2			1

Registre de population

		2000	2013	2014	2015	2016	2017	2018	2019	2020	2021	2022	2023
	Acc.		5	6	7	9		2	7	2	2	1	2
	Sous-total:		5	6	7	9		2	7	2	2	1	2
	Total:		5	6	7	9		2	7	2	2	1	2

Carte d'identité

		2000	2013	2014	2015	2016	2017	2018	2019	2020	2021	2022	2023
Refus de présentation	Acc.									1			
	Sous-total:									1			
	Total:									1			

Santé publique

		2000	2013	2014	2015	2016	2017	2018	2019	2020	2021	2022	2023
Législation médicaments	Acc.						1						
	Sous-total:						1						
Denrées alimentaires	Acc.		1										
	Sous-total:		1										
Refus ou négligence respect mesures	Acc.									25	31		
	Sous-total:									25	31		
Non spécifié	Acc.								1				
	Sous-total:								1				
	Total:		1				1		1	25	31		



Travail

		2000	2013	2014	2015	2016	2017	2018	2019	2020	2021	2022	2023
<b>Règlement général protection du travail</b>	Acc.										1		
	Sous-total:										1		
<b>Infractions mesure interdiction professionnelle</b>	Acc.			1		1							1
	Sous-total:			1		1							1
<b>Fraude sociale aux cotisations (travail au noir)</b>	Acc.		1	1									1
	Sous-total:		1	1									1
	Total:		1	2		1					1		2

Protection des revenus publics

		2000	2013	2014	2015	2016	2017	2018	2019	2020	2021	2022	2023
<b>Fraude TVA</b>	Acc.			1									
	Sous-total:			1									
<b>Fraude fiscale - impôts sur le revenu</b>	Acc.			1									
	Sous-total:			1									
	Total:			2									

Législation économique

		2000	2013	2014	2015	2016	2017	2018	2019	2020	2021	2022	2023
<b>Sociétés</b>	Acc.			1							5	3	2
	Sous-total:			1							5	3	2
<b>Autres</b>	Acc.					1				1			
	Sous-total:					1				1			
	Total:			1		1				1	5	3	2





Pratiques commerciales

		2000	2013	2014	2015	2016	2017	2018	2019	2020	2021	2022	2023
<b>Registre de commerce</b>	Acc.		1			2		1	2				
	Sous-total:		1			2		1	2				
<b>Autres</b>	Acc.						1						
	Sous-total:						1						
	<b>Total:</b>		1			2	1	1	2				

Autres lois spéciales

		2000	2013	2014	2015	2016	2017	2018	2019	2020	2021	2022	2023
<b>Transport</b>	Acc.	3											
	Sous-total:	3											
<b>Dégradation involontaire câbles télécommunication</b>	Acc.			1			1	1	7	5			2
	Sous-total:			1			1	1	7	5			2
<b>Infractions Loi police chemins de fer</b>	Acc.									1			1
	Sous-total:									1			1
	<b>Total:</b>	3		1			1	1	7	6			3

# ***STATISTIQUES POLICIERES DE CRIMINALITE***

---

***LIEU DE PERPETRATION: COMMUNE***

**Maarkedal**

***ANNEXE III: DETAIL  
FIGURES CRIMINELLES / PHENOMENES***



Maarkedal

FC Vol moyen de transport

		2000	2013	2014	2015	2016	2017	2018	2019	2020	2021	2022	2023
Vol de voiture	Acc.	5			1				2				
	Tent.	1									1		
	<b>Total</b>	<b>6</b>			<b>1</b>				<b>2</b>		<b>1</b>		
Vol de moto	Acc.							1	1				
	<b>Total</b>							<b>1</b>	<b>1</b>				
Homejacking	Acc.	1											
	<b>Total</b>	<b>1</b>											
Vol dans les garages	Acc.							1					
	<b>Total</b>							<b>1</b>					
Vol de vélomoteur	Acc.	2											
	<b>Total</b>	<b>2</b>											
Vol de vélo	Acc.	2		2	1	6	2	5		1		1	2
	<b>Total</b>	<b>2</b>		<b>2</b>	<b>1</b>	<b>6</b>	<b>2</b>	<b>5</b>		<b>1</b>		<b>1</b>	<b>2</b>



**FC Cambriolage**

		2000	2013	2014	2015	2016	2017	2018	2019	2020	2021	2022	2023
<b>Cambriolage dans habitation</b>	Acc.	7	16	9	6	8	4	9	10	4	8	5	16
	Tent.	5	6	6	2	1	3	4	4	4	6	6	2
	<b>Total</b>	<b>12</b>	<b>22</b>	<b>15</b>	<b>8</b>	<b>9</b>	<b>7</b>	<b>13</b>	<b>14</b>	<b>8</b>	<b>14</b>	<b>11</b>	<b>18</b>
<b>Cambriolage ds entreprise ou commerce</b>	Acc.	2		1				1	1	2	1		
	Tent.			1				1		2			
	<b>Total</b>	<b>2</b>		<b>2</b>				<b>2</b>	<b>1</b>	<b>4</b>	<b>1</b>		
<b>Cambriolage ds service public ou bâtiment administ</b>	Acc.	2	1	1	3		3	1					2
	Tent.				1			1					
	<b>Total</b>	<b>2</b>	<b>1</b>	<b>1</b>	<b>4</b>		<b>3</b>	<b>2</b>					<b>2</b>
<b>Cambriolage dans bâtiment (total)</b>	Acc.	11	17	11	9	8	7	11	10	6	9	5	18
	Tent.	5	6	7	3	1	3	6	4	6	6	6	2
	<b>Total</b>	<b>16</b>	<b>23</b>	<b>18</b>	<b>12</b>	<b>9</b>	<b>10</b>	<b>17</b>	<b>14</b>	<b>12</b>	<b>15</b>	<b>11</b>	<b>20</b>

**FC Vol autre**

		2000	2013	2014	2015	2016	2017	2018	2019	2020	2021	2022	2023
<b>Vol à main armée</b>	Acc.	1				1							
	Tent.								1				1
	<b>Total</b>	<b>1</b>				<b>1</b>			<b>1</b>				<b>1</b>
<b>Vol avec violence sans arme</b>	Acc.		1	1	1	1		2					
	Tent.		1		2			2		1	1		
	<b>Total</b>		<b>2</b>	<b>1</b>	<b>3</b>	<b>1</b>		<b>4</b>		<b>1</b>	<b>1</b>		
<b>Vol dans ou sur un véhicule</b>	Acc.	3	3	5	6	10	3	2	3		2	3	3
	Tent.		2		1	1	1						2
	<b>Total</b>	<b>3</b>	<b>5</b>	<b>5</b>	<b>7</b>	<b>11</b>	<b>4</b>	<b>2</b>	<b>3</b>		<b>2</b>	<b>3</b>	<b>5</b>
<b>Vol d'armes et explosifs</b>	Acc.	2											3
	Tent.												
	<b>Total</b>	<b>2</b>											<b>3</b>
<b>Vol à l'arraché</b>	Acc.			1									
	Tent.												
	<b>Total</b>			<b>1</b>									



**FC Vol autre**

		2000	2013	2014	2015	2016	2017	2018	2019	2020	2021	2022	2023
<b>Vol à la tire</b>	Acc.		1	3				1					
	Total		1	3				1					
<b>Vol à l'étalage</b>	Acc.							1	1				1
	Total							1	1				1
<b>Vol par ruse</b>	Acc.				1					1		1	
	Tent.				1			1					
	Total				2			1		1		1	
<b>Vol de métaux</b>	Acc.									1			
	Total									1			
<b>Vol sur les chantiers</b>	Acc.	2					1		1				
	Total	2					1		1				
<b>Home-invasion</b>	Acc.							2					
	Tent.								1				
	Total							2	1				
<b>Vol d'animaux</b>	Acc.	2					3	1					1
	Tent.									1			
	Total	2					3	1		1			1
<b>Vol de cargaison</b>	Acc.		1										
	Total		1										



**Criminalité ICT**

		2000	2013	2014	2015	2016	2017	2018	2019	2020	2021	2022	2023
<b>Fraude de cartes de paiements</b>	Acc.		1			1		3	3	1	1		
	Total		1			1		3	3	1	1		
<b>Phishing</b>	Acc.									7	13	6	5
	Tent.									1	1		
	Total									8	14	6	5
<b>Ransomware</b>	Acc.							1					
	Total							1					
<b>Skimming</b>	Acc.				1								
	Total				1								

**FC Autre**

		2000	2013	2014	2015	2016	2017	2018	2019	2020	2021	2022	2023
<b>Violence contre les métiers d'intérêt général</b>	Acc.					1		1	1	1		1	1
	Total					1		1	1	1		1	1
<b>Graffiti</b>	Acc.		1				1		1				
	Total		1				1		1				
<b>Dégradation de voiture</b>	Acc.	2	3	7	2	5	7	2	3	2	3	1	3
	Total	2	3	7	2	5	7	2	3	2	3	1	3
<b>Rixe au couteau</b>	Acc.		1										
	Total		1										



**PH Violence intrafamiliale (VIF)**

		2000	2013	2014	2015	2016	2017	2018	2019	2020	2021	2022	2023
<b>VIF: physique, dans le couple</b>	Acc.	2	2	5	3	6	4	6	8	5	3	2	1
	Total	2	2	5	3	6	4	6	8	5	3	2	1
<b>VIF: physique, envers des descendants</b>	Acc.		1						2		1		
	Total		1						2		1		
<b>VIF: physique, envers d'autres membres</b>	Acc.	1		1	1	1		2	2		1		
	Total	1		1	1	1		2	2		1		
<b>VIF: sexuelle, dans le couple</b>	Acc.									1			
	Total									1			
<b>VIF: sexuelle, envers des descendants</b>	Acc.	1		1	3								
	Total	1		1	3								
<b>VIF: psychique, dans le couple</b>	Acc.	11	1	3	6	3	2	6	2	14	3	6	2
	Total	11	1	3	6	3	2	6	2	14	3	6	2
<b>VIF: psychique, envers des descendants</b>	Acc.										1	2	1
	Total										1	2	1
<b>VIF: psychique, envers d'autres membres</b>	Acc.										1		1
	Total										1		1
<b>VIF: économique, dans le couple</b>	Acc.							1		1		1	
	Total							1		1		1	
<b>VIF: économique, envers des descendants</b>	Acc.		1										
	Total		1										
<b>VIF: économique, envers d'autres membres</b>	Acc.	1	1			1						1	1
	Total	1	1			1						1	1



**PH Hormones et dopage**

		2000	2013	2014	2015	2016	2017	2018	2019	2020	2021	2022	2023
<b>Dopage humain</b>	Acc.		1				1						
	Total		1				1						
<b>Engraissement illégal</b>	Acc.	1											
	Total	1											

**PH Drogues**

		2000	2013	2014	2015	2016	2017	2018	2019	2020	2021	2022	2023
<b>Vente de cocaïne</b>	Acc.											1	1
	Total											1	1
<b>Import-export de cocaïne</b>	Acc.											1	
	Total											1	
<b>Vente de drogues synthétiques</b>	Acc.			1					1		1	1	
	Total			1					1		1	1	
<b>Production de cannabis (culture)</b>	Acc.			1				1					
	Total			1				1					
<b>Import-export d'héroïne</b>	Acc.							1				1	
	Total							1				1	
<b>Vente-traffic d'héroïne</b>	Acc.											1	
	Total											1	

**PH Traite des êtres humains**

		2000	2013	2014	2015	2016	2017	2018	2019	2020	2021	2022	2023
<b>TEH - exploitation économique</b>	Acc.					1							
	Total					1							

**PH Violence dans l'espace public**

		2000	2013	2014	2015	2016	2017	2018	2019	2020	2021	2022	2023
<b>Violence physique (transport public)</b>	Acc.		1										1
	Total		1										1





**PH Violence dans l'espace public**

		2000	2013	2014	2015	2016	2017	2018	2019	2020	2021	2022	2023
Violence physique (voie publique)	Acc.	2	1	1	3	5	5	2	1	3	4	1	1
	Tent.						1		1				
	<b>Total</b>	<b>2</b>	<b>1</b>	<b>1</b>	<b>3</b>	<b>5</b>	<b>6</b>	<b>2</b>	<b>2</b>	<b>3</b>	<b>4</b>	<b>1</b>	<b>1</b>
Violence physique (autre endroit public)	Acc.	1		1		1							
	Total	1		1		1							
Violence physique (endroit accessible au public)	Acc.	2	3	1	1	2	3		3		1	1	
	Tent.			1									
	<b>Total</b>	<b>2</b>	<b>3</b>	<b>2</b>	<b>1</b>	<b>2</b>	<b>3</b>		<b>3</b>		<b>1</b>	<b>1</b>	
Violence sexuelle (transport public)	Acc.				1								
	Total				1								
Violence sexuelle (voie publique)	Acc.			1						1		1	
	Total			1						1		1	
Violence sexuelle (endroit accessible au public)	Acc.			1		1		1	1		1		
	Total			1		1		1	1		1		
Violence psychique (voie publique)	Acc.	3	6	3	1		2	3		2	3	2	3
	Total	3	6	3	1		2	3		2	3	2	3
Violence psychique (autre endroit public)	Acc.									1			
	Total									1			
Violence psychique (endroit accessible au public)	Acc.	4	2	1			1		2			2	2
	Total	4	2	1			1		2			2	2
Vol à main armée (endroit accessible au public)	Tent.												1
	Total												1
Vol avec violence sans arme (transport public)	Acc.				1								
	Total				1								
Vol avec violence sans arme (endr. acces. au pub.)	Tent.		1										
	Total		1										



PH Autre

		2000	2013	2014	2015	2016	2017	2018	2019	2020	2021	2022	2023
Cyberharcèlement	Acc.	1	4	3	2	2	3		2	2	2	1	3
	Total	1	4	3	2	2	3		2	2	2	1	3
Fraude à l'identité	Acc.		1	2	1	2	2	3	2	2	2	3	4
	Tent.							1	1				
	Total		1	2	1	2	2	4	3	2	2	3	4

# ***STATISTIQUES POLICIERES DE CRIMINALITE***

---

*LIEU DE PERPETRATION: COMMUNE*

**Maarkedal**

***ANNEXE IV: FAITS ENREGISTRES  
NON CRIMINELS***



**Maarkedal**

**Faits non criminels**

**Maladies / Décès / Disparition**

	2000	2013	2014	2015	2016	2017	2018	2019	2020	2021	2022	2023
Suicide	3	2	3	1	4	5	1	1	3	3	3	2
Personne malade		2	2	1	4	3	2	2	5	4	2	7
Décès suspect				1	2				1	1		1
Décès naturel	1		1			1	2					
Disparition (personne disparue)	5	2	3	1	4	2	2	3	2	2	1	2
Accident (sauf roulage)	2		1	1		2	2					
<b>Total</b>	<b>11</b>	<b>6</b>	<b>10</b>	<b>5</b>	<b>14</b>	<b>13</b>	<b>9</b>	<b>6</b>	<b>11</b>	<b>10</b>	<b>6</b>	<b>12</b>

**Appels**

	2000	2013	2014	2015	2016	2017	2018	2019	2020	2021	2022	2023
Alarme	2											
Appels	2			1								
<b>Total</b>	<b>4</b>			<b>1</b>								

**Problèmes sociaux**

	2000	2013	2014	2015	2016	2017	2018	2019	2020	2021	2022	2023
Différends familiaux	8	4	2	1	2	3	2	2	9	4	4	3
Différend (pas de coups)	7	3		2			2		2	1		2
Affaire civile	2								1			1
Protection de la jeunesse	4	1	3	5	12	10	7	39	61	51	25	2
Autres	4	4	6	8	6	6	5		2	3	3	1
<b>Total</b>	<b>25</b>	<b>12</b>	<b>11</b>	<b>16</b>	<b>20</b>	<b>19</b>	<b>16</b>	<b>41</b>	<b>75</b>	<b>59</b>	<b>32</b>	<b>9</b>



**Catastrophes**

	2000	2013	2014	2015	2016	2017	2018	2019	2020	2021	2022	2023
Affaissement	1											
Dégâts tempête	1		1				1					
Problèmes causés par l'eau	4	1										
<b>Total</b>	<b>6</b>	<b>1</b>	<b>1</b>				<b>1</b>					

**Ordre public**

	2000	2013	2014	2015	2016	2017	2018	2019	2020	2021	2022	2023
Troubles								3			1	
Autres	2											
<b>Total</b>	<b>2</b>							<b>3</b>			<b>1</b>	

**Agissements suspects**

	2000	2013	2014	2015	2016	2017	2018	2019	2020	2021	2022	2023
	6			1					1			
<b>Total</b>	<b>6</b>			<b>1</b>					<b>1</b>			

**Objets perdus**

	2000	2013	2014	2015	2016	2017	2018	2019	2020	2021	2022	2023
	3	84	85	84	63	74	71	83	71	102	98	104
<b>Total</b>	<b>3</b>	<b>84</b>	<b>85</b>	<b>84</b>	<b>63</b>	<b>74</b>	<b>71</b>	<b>83</b>	<b>71</b>	<b>102</b>	<b>98</b>	<b>104</b>



**Autres non-infractions**

	2000	2013	2014	2015	2016	2017	2018	2019	2020	2021	2022	2023
Non-respect des conditions								1				
Procès-verbal d'information	5	1		1	1		2		1			1
Notification		2	1		3		1	2			2	3
Dégradation involontaire câbles (non-télécom)		6	1	1	2		1		1			1
Demande signalement surveillance électronique										2		1
Fonction de contrôle armes										1	1	
Autres non infractions	5											
<b>Total</b>	<b>10</b>	<b>9</b>	<b>2</b>	<b>2</b>	<b>6</b>		<b>4</b>	<b>3</b>	<b>2</b>	<b>3</b>	<b>3</b>	<b>6</b>